

SALINAN

GUBERNUR BENGKULU

PERATURAN GUBERNUR BENGKULU

NOMOR 15 TAHUN 2024

TENTANG

PERUBAHAN ATAS PERATURAN GUBERNUR BENGKULU NOMOR 8 TAHUN
2023 TENTANG RENCANA KERJA PEMERINTAH DAERAH
PROVINSI BENGKULU TAHUN 2024

DENGAN RAHMAT TUHAN YANG MAHA ESA

GUBERNUR BENGKULU,

- Menimbang : a. bahwa sesuai Ketentuan Pasal 343 Peraturan Menteri Dalam Negeri Nomor 86 Tahun 2017 tentang Tata Cara Perencanaan, Pengendalian dan Evaluasi Pembangunan Daerah, Tata Cara Evaluasi Rancangan Peraturan Daerah tentang Rencana Pembangunan Jangka Panjang Daerah dan Rencana Pembangunan Jangka Menengah Daerah, serta Tata Cara Perubahan Rencana Pembangunan Jangka Panjang Daerah, Rencana Pembangunan Jangka Menengah Daerah, dan Rencana Kerja Pemerintah Daerah, maka Rencana Kerja Pemerintah Daerah dapat diubah apabila berdasarkan hasil evaluasi pelaksanaannya dalam tahun berjalan menunjukkan adanya ketidaksesuaian dengan perkembangan keadaan;
- b. bahwa berdasarkan pertimbangan sebagaimana dimaksud huruf a diatas, perlu menetapkan Peraturan Gubernur Bengkulu tentang Perubahan Atas Peraturan Gubernur Bengkulu Nomor 8 Tahun 2023 tentang Rencana Kerja Pemerintah Daerah Provinsi Bengkulu Tahun 2024;

- Mengingat : 1. Pasal 18 Ayat (6) Undang-Undang Dasar Negara Republik Indonesia tahun 1945;
2. Undang-Undang Nomor 9 Tahun 1967 tentang Pembentukan Propinsi Bengkulu (Lembaran Negara Republik Indonesia Tahun 1967 Nomor 19, Tambahan Lembaran Negara Republik Indonesia Nomor 2828);
3. Undang-Undang Nomor 25 Tahun 2004 tentang Sistem Perencanaan Pembangunan Nasional (Lembaran Negara Republik Indonesia Tahun 2004 Nomor 164, Tambahan Lembaran Negara Republik Indonesia Nomor 4421);
4. Undang-Undang Nomor 12 Tahun 2011 tentang Pembentukan Peraturan Perundang-Undangan (Lembaran Negara Republik Indonesia Tahun 2011 Nomor 82, Tambahan Lembaran Negara Republik Indonesia Nomor 5234), sebagaimana telah diubah beberapa kali terakhir dengan Undang-Undang Nomor 13 Tahun 2022 tentang Perubahan Kedua Atas Undang-Undang Nomor 12 Tahun 2011 tentang Pembentukan Peraturan Perundang-Undangan (Lembaran Negara Republik Indonesia Tahun 2022 Nomor 143, Tambahan Lembaran Negara Republik Indonesia Nomor 6801);
5. Undang-Undang Nomor 23 Tahun 2014 tentang Pemerintahan Daerah (Lembaran Negara Republik Indonesia Tahun 2014 Nomor 244, Tambahan Lembaran Negara Republik Indonesia Nomor 5587) sebagaimana telah diubah beberapa kali, terakhir dengan Undang-Undang Nomor 6 Tahun 2023 tentang Penetapan Peraturan Pemerintah Pengganti Undang-Undang Nomor 2 Tahun 2022 tentang Cipta Kerja menjadi Undang-Undang (Lembaran Negara Republik Indonesia Tahun 2023 Nomor 41, Tambahan Lembaran Negara Republik Indonesia Nomor 6856);
6. Peraturan Pemerintah Nomor 18 tahun 2016 tentang Perangkat Daerah (Lembaran Negara Republik Indonesia Tahun 2016 Nomor 114, Tambahan

- Lembaran Negara Republik Indonesia Nomor 5887), sebagaimana telah diubah dengan Peraturan Pemerintah Nomor 77 Tahun 2019 tentang Perubahan Atas Peraturan Pemerintah Nomor 18 Tahun 2016 tentang Perangkat Daerah (Lembaran Negara Republik Indonesia Tahun 2019 Nomor 187, Tambahan Lembaran negara Republik Indonesia Nomor 6402);
7. Peraturan Pemerintah Nomor 12 Tahun 2019 tentang Pengelolaan Keuangan Daerah (Lembaran Negara Republik Indonesia Tahun 2019 Nomor 42, Tambahan Lembaran Negara Nomor 6322);
 8. Peraturan Pemerintah Nomor 13 Tahun 2019 tentang Laporan dan Evaluasi Penyelenggaraan Pemerintah Daerah (Lembaran Negara Republik Indonesia Tahun 2019 Nomor 52, Tambahan Lembaran Negara Republik Indonesia Nomor 6323);
 9. Peraturan Presiden Nomor 18 Tahun 2020 tentang Rencana Pembangunan Jangka Menengah Nasional Tahun 2020-2024 (Lembaran Negara Republik Indonesia Tahun 2020 Nomor 10);
 10. Peraturan Menteri Dalam Negeri Nomor 86 Tahun 2017 tentang Tata Cara Perencanaan, Pengendalian dan Evaluasi Pembangunan Daerah, Tata Cara Evaluasi Rancangan Peraturan Daerah tentang Rencana Pembangunan Jangka Panjang Daerah dan Rencana Pembangunan Jangka Menengah Daerah, serta Tata Cara Perubahan Rencana Pembangunan Jangka Panjang Daerah, Rencana Pembangunan Jangka Menengah Daerah, dan Rencana Kerja Pemerintah Daerah (Berita Negara Republik Indonesia Tahun 2017 Nomor 1312);
 11. Peraturan Menteri Dalam Negeri Nomor 70 Tahun 2019 tentang Sistem Informasi Pemerintahan Daerah (Berita Negara Republik Indonesia Tahun 2019 Nomor 1114);
 12. Peraturan Menteri Dalam Negeri Nomor 90 Tahun 2019 tentang Klasifikasi, Kodefikasi, dan Nomenklatur Perencanaan Pembangunan dan Keuangan Daerah

(Berita Negara Republik Indonesia Tahun 2019 Nomor 1447);

13. Peraturan Menteri Dalam Negeri Nomor 18 Tahun 2020 tentang Peraturan Pelaksanaan Peraturan Pemerintah Nomor 13 Tahun 2019 tentang Laporan Dan Evaluasi Penyelenggaraan Pemerintahan Daerah (Berita Negara Republik Indonesia Tahun 2020 Nomor 288);
14. Peraturan Menteri Dalam Negeri Nomor 77 Tahun 2020 tentang Teknis Pengelolaan Keuangan Daerah (Berita Negara Republik Indonesia Tahun 2020 Nomor 1781);
15. Peraturan Daerah Provinsi Bengkulu Nomor 4 Tahun 2008 tentang Rencana Pembangunan Jangka Panjang Daerah Provinsi Bengkulu Tahun 2005-2025 (Lembaran Daerah Provinsi Bengkulu Tahun 2008 Nomor 4), sebagaimana telah diubah dengan Peraturan Daerah Provinsi Bengkulu Nomor 15 Tahun 2013 tentang Perubahan Atas Peraturan Daerah Provinsi Bengkulu Nomor 4 Tahun 2008 tentang Rencana Pembangunan Jangka Panjang Daerah Provinsi Bengkulu Tahun 2005-2025 (Lembaran Daerah Provinsi Bengkulu Tahun 2013 Nomor 15);
16. Peraturan Daerah Provinsi Bengkulu Nomor 6 Tahun 2010 tentang Sistem Perencanaan Pembangunan Daerah Provinsi Bengkulu (Lembaran Daerah Provinsi Bengkulu Tahun 2010 Nomor 6);
17. Peraturan Daerah Nomor 5 Tahun 2021 tentang Rencana Pembangunan Jangka Menengah Daerah Provinsi Bengkulu Tahun 2021-2026 (Lembaran Daerah Provinsi Bengkulu Tahun 2021 Nomor 5);
18. Peraturan Daerah Provinsi Bengkulu Nomor 3 Tahun 2023 tentang Rencana Tata Ruang Wilayah Provinsi Bengkulu Tahun 2023-2043 (Lembaran Daerah Provinsi Bengkulu Tahun 2023 Nomor 3);
19. Peraturan Gubernur Bengkulu Nomor 8 Tahun 2023 tentang Rencana Kerja Pemerintah Daerah Provinsi Bengkulu Tahun 2024 (Berita Daerah Provinsi Bengkulu Tahun 2023 Nomor 8);

MEMUTUSKAN :

Menetapkan : PERATURAN GUBERNUR TENTANG PERUBAHAN ATAS PERATURAN GUBERNUR BENGKULU NOMOR 8 TAHUN 2023 TENTANG RENCANA KERJA PEMERINTAH DAERAH PROVINSI BENGKULU TAHUN 2024.

Pasal I

Ketentuan Lampiran Perubahan Atas Peraturan Gubernur Bengkulu Nomor 8 Tahun 2023 tentang Rencana Kerja Pemerintah Daerah Provinsi Bengkulu Tahun 2024 (Berita Daerah Provinsi Bengkulu Tahun 2023 Nomor 8), diubah sebagaimana tercantum dalam Lampiran yang merupakan bagian tidak terpisahkan dari Peraturan gubernur ini.

Pasal II

Peraturan Gubernur ini mulai berlaku pada tanggal diundangkan.

Agar setiap orang mengetahuinya, memerintahkan pengundangan Peraturan Gubernur Bengkulu ini dengan penempatannya dalam Berita Daerah Provinsi Bengkulu.

Ditetapkan di Bengkulu
pada tanggal 29 Juli 2024
GUBERNUR BENGKULU,
Ttd
H. ROHIDIN MERSYAH

Diundangkan di Bengkulu
pada tanggal 29 Juli 2024

SEKRETARIS DAERAH PROVINSI BENGKULU,
Ttd
ISNAN FAJRI

BERITA DAERAH PROVINSI BENGKULU TAHUN 2024 NOMOR 15

Salinan sesuai dengan aslinya

KEPALA BIRO HUKUM
SETDA PROVINSI BENGKULU,


HENDRI DONAN, S.H., M.H.

Pembina Tk. I

NIP. 19750825 200502 1 005



GUBERNUR BENGKULU

KATA PENGANTAR

Puji dan syukur kita panjatkan kehadiran Allah SWT, Tuhan yang Maha Kuasa, karena atas segala limpahan rahmat dan hidayah-Nya sehingga penyusunan Perubahan Rencana Kerja Pemerintah Daerah (RKPD) Provinsi Bengkulu Tahun 2024 dapat diselesaikan sesuai ketentuan peraturan perundang-undangan. Penyusunan Perubahan RKPD Provinsi Bengkulu Tahun 2024 didasarkan kepada Undang-Undang Nomor 25 Tahun 2004 tentang Sistem Perencanaan Pembangunan Nasional, Undang-Undang Nomor 23 Tahun 2014 tentang Pemerintahan Daerah, serta Peraturan Menteri Dalam Negeri Nomor 86 Tahun 2017 tentang Tata Cara Perencanaan, Pengendalian Dan Evaluasi Pembangunan Daerah, Tata Cara Evaluasi Rancangan Peraturan Daerah tentang Rencana Pembangunan Jangka Menengah Daerah, Serta Tata Cara Perubahan Rencana Pembangunan Jangka Panjang Daerah, Rencana Pembangunan Jangka Menengah Daerah, dan Rencana Kerja Pemerintah Daerah. Tahapan, Tata Cara Penyusunan, Pengendalian dan Evaluasi Pelaksanaan Rencana Pembangunan Daerah.

Hasil evaluasi pelaksanaan RKPD tahun berjalan menunjukkan perlunya penyesuaian terhadap sasaran daerah, perkembangan keadaan yang meliputi penyesuaian asumsi kerangka ekonomi daerah dan kerangka pendanaan, penggunaan Sisa Lebih Perhitungan Anggaran (SiLPA) tahun anggaran sebelumnya yang harus digunakan untuk tahun berjalan, penambahan kegiatan baru, perubahan indikator kinerja, target, lokasi, dan pagu kegiatan. Penyesuaian-penyempaan dimaksud selanjutnya dituangkan dalam Peraturan Gubernur tentang Perubahan RKPD sebagaimana diatur

dalam Pasal 343 ayat (1) Peraturan Menteri Dalam Negeri Nomor 86 Tahun 2017.

Perubahan Rencana Kerja Pemerintah Daerah yang selanjutnya disingkat Perubahan RKPD adalah dokumen perubahan RKPD pada tahun berjalan yang disusun dengan maksud untuk menyesuaikan dengan perkembangan keadaan dalam tahun berjalan. Adapun tujuannya adalah sebagai pedoman dalam penyusunan rancangan Perubahan Kebijakan Umum APBD serta Perubahan Prioritas dan Plafon Anggaran Sementara Perubahan Tahun 2024 yang akan disampaikan kepada DPRD untuk dibahas, disepakati dan dituangkan dalam Nota Kesepakatan Perubahan Kebijakan Umum APBD serta Perubahan Prioritas dan Plafon Anggaran Sementara yang selanjutnya akan dijabarkan dalam Perubahan Anggaran Pendapatan dan Belanja Daerah (P-APBD) Tahun 2024.

Sebagai penutup, saya menyampaikan terima kasih kepada semua pihak yang telah membantu penyusunan Perubahan RKPD Provinsi Bengkulu Tahun 2024 ini. Semoga segala upaya yang mulia dari kita dalam menata pembangunan Provinsi Bengkulu ke depan selalu mendapatkan bimbingan dan ridho Allah SWT, sehingga membuahkan hasil yang berdaya guna dan memberikan maslahat bagi masyarakat Provinsi Bengkulu.

Bengkulu, Juli 2024
GUBERNUR BENGKULU



H. ROHIDIN MERSYAH

DAFTAR ISI

KATA PENGANTAR.....	i
DAFTAR ISI	iii
DAFTAR GAMBAR	v
DAFTAR TABEL	vii
BAB I PENDAHULUAN	I. 1
1.1. Latar Belakang.....	I. 1
1.2. Maksud Dan Tujuan	I. 4
1.3. Hubungan Antar Dokumen	I. 5
1.4. Dasar Hukum Penyusunan Perubahan RKPD	I. 5
1.5. Sistematika Penulisan.....	I. 9
BAB II EVALUASI HASIL PELAKSANAAN TRIWULAN II RKPD	II. 1
2.1. Evaluasi Hasil Pelaksanaan Triwulan II Tahun 2024	II. 1
2.2. Permasalahan Pembangunan Daerah	II. 3
2.2.1. Permasalahan Aspek Kesejahteraan Masyarakat .	II. 3
2.2.2. Permasalahan Aspek Pelayanan Umum.....	II. 8
2.2.3. Permasalahan Aspek Daya Saing Daerah	II. 30
2.3. Isu Strategis.....	II. 30
2.3.1. Isu Strategis Pembangunan Lintas Bidang	II. 30
2.3.2. Isu Strategis Nasional dan Daerah.....	II. 60
2.3.3. Isu Strategis Pembangunan Provinsi Bengkulu Tahun 2025	II. 63
BAB III KERANGKA EKONOMI DAN KEUANGAN DAERAH	III. 1
3.1. Gambaran Realisasi Kerangka Ekonomi Daerah	III. 1
3.1.1. Kondisi Ekonomi Global dan Nasional	III. 1
3.1.2. Kondisi Ekonomi Daerah.....	III. 3
3.2. Prospek Perekonomian Daerah Tahun 2024	III. 22
3.3. Perubahan Kebijakan Keuangan dan Kerangka Pendanaan Daerah.....	III. 35
3.3.1. Perubahan Kebijakan dan Kerangka Pendapatan Daerah.....	III. 35

3.3.2. Perubahan Kebijakan dan Kerangka Belanja Daerah	III. 41
3.3.3. Perubahan Kebijakan dan Kerangka Pembiayaan Daerah	III. 48
BAB IV SASARAN DAN PRIORITAS PEMBANGUNAN DAERAH	IV. 1
4.1. Sasaran Pembangunan Daerah	IV. 1
4.2. Prioritas Pembangunan Daerah	IV. 7
4.3. Sinkronisasi Perencanaan Pembangunan Nasional dan Daerah	IV. 27
4.4. Sasaran Pembangunan Tahun 2024	IV. 29
4.5. Arah Kebijakan Pembangunan dan Pengembangan Wilayah Provinsi Bengkulu	IV. 32
BAB V RENCANA KERJA DAN PENDANAAN DAERAH	V. 1
BAB VI PENUTUP	VI. 1

DAFTAR GAMBAR

Gambar 2. 1	IPM Kabupaten Kota di Provinsi Bengkulu Tahun 2023.....	II.5
Gambar 2. 2	Kontribusi Historis Sektoral terhadap Emisi GRK Bengkulu.....	II.47
Gambar 2. 3	Pertumbuhan Ekonomi Bengkulu Menurut Komoditas	II.77
Gambar 3. 1	Pertumbuhan Ekonomi Negara-Negara di Dunia.....	III.2
Gambar 3. 2	Pertumbuhan Ekonomi, 2022-2024 (persen, yoy).....	III.2
Gambar 3. 3	Laju Pertumbuhan PDRB Tw II 2022 – Tw II 2024	III.5
Gambar 3. 4	Kontribusi dan Pertumbuhan PDRB Provinsi di Pulau Sumatera Triwulan II-2024.....	III.9
Gambar 3. 5	Tingkat Pengangguran Terbuka Februari 2021-Februari 2024.....	III.10
Gambar 3. 6	Persentase Penduduk Bekerja Menurut Lapangan Pekerjaan Utama, Februari 2022–Februari 2024.....	III.13
Gambar 3. 7	Persentase Penduduk Bekerja Menurut Kegiatan Formal/Informal, Februari 2022–Februari 2024	III.14
Gambar 3. 8	Tingkat Pengangguran Terbuka (TPT), Menurut Pendidikan Tertinggi Yang Ditamatkan Februari 2022–Februari 2024	III.15
Gambar 3. 9	Persentase Penduduk Bekerja Menurut Jam Kerja Februari 2022–Februari 2024	III.16
Gambar 3. 10	Perkembangan Kemiskinan Provinsi Bengkulu Tahun 2016 – 2024	III.17
Gambar 3. 11	Perkembangan Indeks Gini Provinsi Bengkulu Maret 2020 – Maret 2024.....	III.22
Gambar 3. 12	Laju Pertumbuhan PDRB Provinsi Bengkulu Triwulanan 2022-2024 (Persen).....	III.26
Gambar 3. 13	Pertumbuhan PDRB Provinsi Bengkulu Menurut Beberapa Komponen Pengeluaran (y-to-y) (Persen) Triwulan II 2023 – Triwulan II 2024	III.28
Gambar 3. 14	Pertumbuhan PDRB Provinsi Bengkulu Menurut Beberapa Komponen Pengeluaran (q-to-q) (Persen) Triwulan I 2024 - Triwulan II 2024	III.29
Gambar 3. 15	Perkembangan Kemiskinan Provinsi Bengkulu Maret 2016-Maret 2024.....	III.31
Gambar 3. 16	Perkembangan Indeks Gini Provinsi Bengkulu Maret 2020 – Maret 2024.....	III.35
Gambar 4. 1	Kerangka Prioritas Pembangunan Daerah Provinsi Bengkulu Pertama.....	IV.8

Gambar 4. 2	Kerangka Prioritas Pembangunan Daerah Provinsi Bengkulu Kedua.....	IV.9
Gambar 4. 3	Kerangka Prioritas Pembangunan Daerah Provinsi Bengkulu Ketiga	IV.11
Gambar 4. 4	Kerangka Prioritas Pembangunan Daerah Provinsi Bengkulu Keempat	IV.12
Gambar 4. 5	Kerangka Prioritas Pembangunan Daerah Provinsi Bengkulu Kelima	IV.14
Gambar 4. 6	Peta Rencana Jaringan Jalan Tol.....	IV.36
Gambar 4. 7	Peta Jaringan Jalan Provinsi Bengkulu.....	IV.38
Gambar 4. 8	Peta Sebaran Pelabuhan Provinsi Bengkulu.....	IV.40
Gambar 4. 9	Peta Sebaran Bandara Provinsi Bengkulu	IV.42
Gambar 4. 10	Peta Potensi dan Arah Kebijakan Pengembangan Wilayah Kabupaten/Kota di Provinsi Bengkulu Tahun 2024.....	IV.57
Gambar 4. 11	Peta Potensi dan Arah Kebijakan Pengembangan Kewilayahan di Provinsi Bengkulu Tahun 2024	IV.58

DAFTAR TABEL

Tabel 2. 1	Skala Nilai Peringkat Kinerja	II.1
Tabel 2. 2	Evaluasi Hasil Terhadap RKPD sampai Triwulan II Tahun 2024.....	II.2
Tabel 2. 3	Angka Kemiskinan Provinsi Bengkulu Tahun 2019 – 2024.....	II.6
Tabel 2. 4	Hasil Perhitungan Emisi Gas Rumah Kaca	II.47
Tabel 3. 1	Outlook Ekonomi Dunia	III.3
Tabel 3. 2	Laju Pertumbuhan dan Sumber Pertumbuhan PDRB Provinsi Bengkulu Menurut Lapangan Usaha.....	III.6
Tabel 3. 3	Distribusi PDRB Provinsi Bengkulu menurut Lapangan Usaha.....	III.7
Tabel 3. 4	Perkembangan PDRB Lapangan Usaha Provinsi Bengkulu Triwulan II 2024.....	III.8
Tabel 3. 5	Perkembangan PDRB Pengeluaran Provinsi Bengkulu Triwulan II 2024	III.8
Tabel 3. 6	Penduduk Usia Kerja dan Angkatan Kerja, Februari 2022–Februari 2024	III.11
Tabel 3. 7	Penduduk Miskin Menurut Daerah Tahun 2023-2024.....	III.18
Tabel 3. 8	Perkembangan IPM Provinsi Bengkulu dan Nasional Tahun 2020-2023.....	III.19
Tabel 3. 9	Indeks Pembangunan Masyarakat Provinsi Bengkulu Menurut Kabupaten/Kota Tahun 2017 – 2023.....	III.20
Tabel 3. 10	Distribusi PDRB Provinsi Bengkulu Menurut Pengeluaran (Persen).....	III.27
Tabel 3. 11	Perkembangan IPM Provinsi Bengkulu Tahun 2020-2023.....	III.34
Tabel 3. 12	Perubahan Indikatif Pendapatan Provinsi Bengkulu Tahun 2024.....	III.39
Tabel 3. 13	Perubahan Indikatif Belanja Daerah Provinsi Bengkulu Tahun 2024	III.47
Tabel 3. 14	Perubahan Indikatif Pembiayaan Daerah Provinsi Bengkulu Tahun 2024	III.49
Tabel 4. 1	Keterkaitan Antara Tujuan, Sasaran, Strategi Dan Arah Kebijakan	IV.4
Tabel 4. 2	Perubahan Target Sasaran Makro Provinsi Bengkulu Tahun 2024.....	IV.7
Tabel 4. 3	Prioritas Pembangunan Provinsi Bengkulu Dalam RKPD Perubahan.....	IV.14

Tabel 4. 4	Rumusan 18 Kegiatan Prioritas Daerah Provinsi Bengkulu Tahun 2024	IV.17
Tabel 4. 5	Sinkronisasi dan Sinergitas antara Prioritas Daerah dan Program Prioritas Daerah dengan Prioritas Nasional dan Arah Kebijakan Prioritas Nasional.....	IV.27
Tabel 4. 6	Tujuan, Sasaran, Indikator Kinerja dan Target Pembangunan	IV.30
Tabel 4. 7	Target Kerangka Ekonomi Makro Kabupaten/Kota di Provinsi Bengkulu.....	IV.32



Bengkulu Maju, Sejahtera, dan Hebat

BAB I

PENDAHULUAN



Pemerintah Provinsi Bengkulu
<https://bappeda.bengkuluprov.go.id/>

<https://jdih.bengkuluprov.go.id>

BAB I

PENDAHULUAN

1.1. Latar Belakang

Rencana Kerja Pemerintah Daerah yang selanjutnya disingkat RKPD adalah dokumen perencanaan daerah untuk periode 1 (satu) tahun atau sering disebut juga dengan rencana pembangunan tahunan daerah. Sebagai dokumen rencana tahunan daerah, RKPD mempunyai kedudukan yang strategis dalam penyelenggaraan pemerintahan daerah mengingat beberapa hal sebagai berikut:

- 1) RKPD merupakan dokumen yang secara substansial merupakan penerjemahan dan penjabaran dari visi, misi dan program kepala daerah yang ditetapkan dalam RPJMD kedalam program dan kegiatan pembangunan tahunan daerah;
- 2) RKPD memuat arahan operasional pelaksanaan program dan kegiatan pembangunan tahunan bagi seluruh Organisasi Perangkat Daerah (OPD) dalam menyusun Rencana Kerja Perangkat Daerah (RENJA-PD);
- 3) RKPD merupakan acuan Kepala Daerah dan DPRD dalam menentukan Kebijakan Umum APBD dan penentuan prioritas serta pagu anggaran sementara yang selanjutnya digunakan sebagai acuan dalam penyusunan Anggaran Pendapatan dan Belanja Daerah (APBD);
- 4) RKPD merupakan salah satu instrumen evaluasi kinerja penyelenggaraan pemerintahan daerah. Melalui evaluasi terhadap pelaksanaan RKPD ini dapat diketahui sampai sejauh mana capaian kinerja RPJMD sebagai wujud dari kinerja penyelenggaraan pemerintahan daerah hingga tahun berkenaan.

Mengingat posisi strategis dokumen RKPD dalam penyelenggaraan pemerintahan sebagaimana telah dikemukakan di atas, maka perhatian yang besar pantas diberikan sejak awal tahapan penyusunan hingga penetapan dokumen RKPD sehingga dapat dihasilkan dokumen RKPD yang berkualitas. Berkualitas dalam hal ini adalah telah memenuhi kriteria

sebagaimana ditetapkan dalam Peraturan Menteri Dalam Negeri Nomor 86 Tahun 2017 tentang Tata Cara Perencanaan, Pengendalian Dan Evaluasi Pembangunan Daerah, Tata Cara Evaluasi Rancangan Peraturan Daerah tentang Rencana Pembangunan Jangka Menengah Daerah, Serta Tata Cara Perubahan Rencana Pembangunan Jangka Panjang Daerah, Rencana Pembangunan Jangka Menengah Daerah, dan Rencana Kerja Pemerintah Daerah. Tahapan, Tata Cara Penyusunan, Pengendalian dan Evaluasi Pelaksanaan Rencana Pembangunan Daerah, antara lain:

- a) Disusun berdasarkan evaluasi pelaksanaan RKPD tahun sebelumnya;
- b) Program prioritas dalam RKPD harus sesuai dengan program prioritas sebagaimana tercantum dalam dokumen RPJMD pada tahun berkenaan;
- c) Program dan kegiatan prioritas dalam RKPD harus konsisten dengan program dan kegiatan yang disepakati oleh seluruh pemangku kepentingan dalam forum Musrenbang;
- d) Program dan kegiatan prioritas dalam RKPD harus dilengkapi dengan indikator kinerja hasil (*outcome*) untuk program dan indikator kinerja keluaran (*output*) untuk kegiatan, yang bersifat realistis dan terukur;
- e) Program dan kegiatan dalam RKPD harus dilengkapi dengan pendanaan yang menunjukkan prakiraan maju.

RKPD yang telah ditetapkan dengan peraturan Kepala Daerah digunakan sebagai bahan evaluasi rancangan Peraturan Daerah tentang APBD guna memastikan APBD telah disusun berlandaskan RKPD. Dalam hal RKPD tidak sesuai dengan perkembangan keadaan dalam tahun berjalan, maka dapat dilakukan perubahan. Memperhatikan hasil capaian kinerja pelaksanaan kegiatan APBD Provinsi Bengkulu Tahun Anggaran 2024 sampai dengan Triwulan II Tahun Anggaran 2024 dan perkembangan yang tidak sesuai dengan asumsi-asumsi yang meliputi: perubahan asumsi makro ekonomi terhadap kemampuan fiskal daerah, penyesuaian sasaran dan hasil yang harus dicapai, perubahan kebijakan pusat, proyeksi belanja yang menjadi prioritas sesuai aspirasi masyarakat dan permasalahan aktual

yang berkembang, maka harus dilakukan perubahan sesuai dengan peraturan perundangan di atas.

Perekonomian Provinsi Bengkulu pada tahun 2024 mengalami peningkatan, pengangguran terbuka dan angka kemiskinan mengalami penurunan sedangkan indeks gini mengalami peningkatan. Pada triwulan II Tahun 2024, ekonomi Bengkulu tumbuh sebesar 4,70%, TPT menurun menjadi 3,17% dan kemiskinan membaik menjadi 13,56%, sedangkan indeks gini meningkat menjadi 0,342.

Selain kebijakan yang terkait dengan pemulihan ekonomi arah kebijakan pembangunan daerah tahun 2024 juga perlu disesuaikan berdasarkan RPJMD Provinsi Bengkulu Tahun 2021-2026. Pembangunan Tahun 2024, harus disesuaikan dengan Visi, Misi, Prioritas Daerah dan pelaksanaan janji kampanye Gubernur dan Wakil Gubernur.

Dampak dari pelaksanaan kebijakan-kebijakan tersebut adalah perlu dilakukannya perubahan dan penyesuaian terhadap kebijakan pembangunan daerah. Terhadap perubahan-perubahan kebijakan pembangunan tersebut, maka perlu dilakukan Perubahan terhadap RKPD Provinsi Bengkulu Tahun 2024 yang telah ditetapkan dengan Peraturan Gubernur Nomor 8 Tahun 2023. Selanjutnya, penyusunan Perubahan RKPD juga dilakukan guna menampung seluruh perubahan asumsi-asumsi dalam pendapatan, belanja dan pembiayaan daerah yang terjadi karena perubahan asumsi makro yang berimbas pada struktur APBD Provinsi Bengkulu Tahun Anggaran 2024 maupun untuk menyesuaikan dengan Visi dan Misi dalam RPJMD Provinsi Bengkulu Tahun 2021-2026.

Secara ketentuan, perubahan RKPD Provinsi Bengkulu Tahun 2024 dan Perubahan RENJA-PD Tahun 2024 dapat dilakukan apabila berdasarkan hasil evaluasi pelaksanaannya dalam tahun berjalan menunjukkan adanya ketidaksesuaian dengan perkembangan keadaan yang meliputi:

1. Perkembangan yang tidak sesuai dengan asumsi kerangka ekonomi daerah dan kerangka pendanaan, prioritas dan sasaran pembangunan, rencana program dan kegiatan prioritas daerah;
2. Keadaan yang menyebabkan saldo anggaran lebih tahun sebelumnya, harus dipergunakan dalam tahun berjalan;

3. Keadaan darurat dan keadaan luar biasa sebagaimana ditetapkan dalam peraturan perundang-undangan; *dan*
4. Pergeseran pagu kegiatan antar Perangkat Daerah, penghapusan kegiatan, penambahan kegiatan baru/kegiatan alternatif, penambahan atau pengurangan target kinerja dan pagu kegiatan, perubahan lokasi dan kelompok sasaran kegiatan, serta pemenuhan kebutuhan mendesak yang harus dipenuhi;
5. Perubahan kebijakan Pemerintah Pusat yang belum tertampung dalam Penetapan tahun 2024 antara lain penyesuaian penerimaan dana perimbangan dan lain-lain pendapatan yang sah;
6. Adanya penyesuaian penerimaan atas pendapatan daerah berdasarkan potensi pendapatan;
7. Adanya rekomendasi dari BPK yang harus segera ditindaklanjuti;
8. Mendukung kebijakan nasional yang tercantum dalam RKP Tahun 2024.

Memperhatikan ketentuan pasal 17 ayat (2) Undang-Undang Nomor 17 Tahun 2003 tentang Keuangan Daerah yang mengamanatkan bahwa penyusunan RAPBD berpedoman kepada RKPD dalam rangka mewujudkan tercapainya tujuan bernegara, pasal 25 ayat (2) Undang-Undang Nomor 25 Tahun 2004 tentang Sistem Perencanaan Pembangunan Nasional yang menyatakan bahwa RKPD menjadi pedoman penyusunan RAPBD, maka untuk menjaga konsistensi antar dokumen perencanaan dan penganggaran, perubahan RKPD tahun 2024 yang ditetapkan dengan peraturan Kepala Daerah menjadi landasan penyusunan perubahan KUA dan perubahan PPAS untuk penyusunan perubahan APBD tahun 2024.

Perubahan RKPD Provinsi Bengkulu Tahun 2024 ini juga menjadi landasan bagi seluruh pemangku kepentingan untuk bersinergi dan berkolaborasi dalam pembangunan Provinsi Bengkulu.

1.2. Maksud Dan Tujuan

Perubahan Rencana Kerja Pemerintah Daerah yang selanjutnya disingkat Perubahan RKPD adalah dokumen perubahan Perencanaan Daerah untuk periode 1 (satu) tahun atau disebut dengan Perubahan Rencana Pembangunan Tahunan Daerah yang disusun dengan maksud untuk

menyesuaikan dengan perkembangan keadaan dalam tahun berjalan. Selain itu, Perubahan RKPD Provinsi Bengkulu Tahun 2024 juga dilakukan dengan maksud mewujudkan sinergitas antara perencanaan, penganggaran, pelaksanaan dan pengawasan pembangunan antar wilayah, antar sektor pembangunan dan antar tingkat pemerintahan serta mewujudkan efisiensi alokasi berbagai sumber daya dalam pembangunan daerah.

Adapun tujuannya adalah sebagai pedoman dalam penyusunan rancangan Kebijakan Umum Perubahan APBD serta Prioritas dan Plafon Anggaran Sementara Perubahan Tahun 2024 yang akan disampaikan kepada DPRD untuk dibahas, disepakati dan dituangkan dalam Nota Kesepakatan Kebijakan Umum Perubahan APBD serta Prioritas dan Plafon Anggaran Sementara Perubahan yang selanjutnya akan dijabarkan dalam Perubahan Anggaran Pendapatan dan Belanja Daerah (P-APBD) Tahun 2024.

1.3. Hubungan Antar Dokumen

Perubahan RKPD Provinsi Bengkulu Tahun 2024 merupakan bagian yang tidak terpisahkan dari dokumen-dokumen perencanaan yang lain dan saling berhubungan dengan pola hubungan adalah sebagai berikut:

1. Perubahan RKPD Provinsi Bengkulu Tahun 2024 memuat tujuan, sasaran dan prioritas pembangunan Tahun 2024 yang berpedoman pada RPJPD Provinsi Bengkulu Tahun 2005-2025 Tahap IV (2020-2025) dan Perda RPJMD Provinsi Bengkulu Tahun 2021-2026;
2. Perubahan RKPD Provinsi Bengkulu Tahun 2024 mempertimbangkan arah pembangunan kewilayahan yang telah ditetapkan sebelumnya, sebagaimana diatur dalam Peraturan Daerah Provinsi Bengkulu Nomor 3 Tahun 2023 tentang Rencana Tata Ruang Wilayah Provinsi Bengkulu Tahun 2023-2043;
3. Perubahan RKPD Provinsi Bengkulu Tahun 2024 menjadi acuan dalam Perubahan Rencana Kerja Perangkat Daerah Tahun 2024;

1.4. Dasar Hukum Penyusunan Perubahan RKPD

Penyusun Perubahan Rencana Kerja Pemerintah Daerah (RKPD) sebagai dasar dan acuan penyusunan Rencana Perubahan APBD diamanatkan melalui beberapa peraturan perundangan, antara lain:

1. Undang-Undang Nomor 9 Tahun 1967 tentang Pembentukan Propinsi Bengkulu (Lembaran Negara Republik Indonesia Tahun 1967 Nomor 19, Tambahan Lembaran Negara Republik Indonesia Nomor 2828);
2. Undang-Undang Nomor 25 Tahun 2004 tentang Sistem Perencanaan Pembangunan Nasional (Lembaran Negara Republik Indonesia Tahun 2004 Nomor 104, Tambahan Lembaran Negara Republik Indonesia Nomor 4421);
3. Undang-Undang Nomor 12 Tahun 2011 tentang Pembentukan Peraturan Perundang-Undangan, sebagaimana telah diubah beberapa kali, terakhir dengan Undang-Undang Nomor 13 Tahun 2022 tentang Undang-Undang Nomor 12 Tahun 2011 tentang Pembentukan Peraturan Perundang-Undangan (Lembaran Negara Republik Indonesia Tahun 2022 Nomor 143, Tambahan Lembaran Negara Republik Indonesia Nomor 6801);
4. Undang-Undang Nomor 6 Tahun 2023 tentang Penetapan Peraturan Pemerintah Pengganti Undang-Undang Nomor 2 Tahun 2022 tentang Cipta Kerja menjadi Undang-Undang (Lembaran Negara Republik Indonesia Tahun 2023 Nomor 41, Tambahan Lembaran Negara Republik Indonesia Nomor 5856);
5. Peraturan Pemerintah Nomor 12 Tahun 2017 tentang Pembinaan dan Pengawasan Penyelenggaraan Pemerintahan Daerah (Lembaran Negara Republik Indonesia Tahun 2017 Nomor 73, Tambahan Lembaran Negara Republik Indonesia Nomor 6041);
6. Peraturan Pemerintah Nomor 2 Tahun 2018 tentang Standar Pelayanan Minimal (Lembaran Negara Republik Indonesia Tahun 2018 Nomor 2, Tambahan Lembaran Negara Nomor 6178);
7. Peraturan Pemerintah Nomor 12 Tahun 2019 tentang Pengelolaan Keuangan Daerah (Lembaran Negara Republik Indonesia Tahun 2019 Nomor 42, Tambahan Lembaran Negara Nomor 6322);
8. Peraturan Pemerintah Nomor 13 Tahun 2019 tentang Laporan dan Evaluasi Penyelenggaraan Pemerintahan Daerah (Lembaran Negara

Republik Indonesia Tahun 2019 Nomor 52, Tambahan Lembaran Negara Republik Indonesia Nomor 6323);

9. Peraturan Pemerintah Nomor 72 Tahun 2019 tentang Perubahan atas Peraturan Pemerintah Nomor 18 Tahun 2016 tentang Perangkat Daerah (Lembaran Negara Republik Indonesia Tahun 2019 Nomor 187, Tambahan Lembaran Negara Republik Indonesia Nomor 6402);
10. Peraturan Pemerintah Nomor 21 Tahun 2021 tentang Penyelenggaraan Penataan Ruang (Lembaran Negara Republik Indonesia Tahun 2021 Nomor 31, Tambahan Lembaran Negara Republik Indonesia Nomor 6633);
11. Peraturan Pemerintah Nomor 37 Tahun 2023 tentang Pengelolaan Transfer ke Daerah (Lembaran Negara Republik Indonesia Tahun 2023 Nomor 100, Tambahan Lembaran Negara Republik Indonesia Nomor 6883);
12. Peraturan Presiden Nomor 18 Tahun 2020 tentang Rencana Pembangunan Jangka Menengah Nasional Tahun 2020-2024 (Lembaran Negara Republik Indonesia Tahun 2020 Nomor 10);
13. Peraturan Presiden Nomor 111 Tahun 2022 tentang Pelaksanaan Tujuan Pembangunan Berkelanjutan (Lembaran Negara Republik Indonesia Tahun 2022 Nomor 180);
14. Peraturan Presiden Nomor 84 Tahun 2023 tentang Pemutakhiran Rencana Kerja Pemerintah Tahun 2024 (Lembaran Negara Republik Indonesia Tahun 2023 Nomor 173);
15. Peraturan Menteri Dalam Negeri Nomor 86 Tahun 2017 tentang Tata Cara Perencanaan, Pengendalian dan Evaluasi Pembangunan Daerah, Tata Cara Evaluasi Rancangan Peraturan Daerah tentang Rencana Pembangunan Jangka Panjang Daerah dan Rencana Pembangunan Jangka Menengah Daerah, serta Tata Cara Perubahan Rencana Pembangunan Jangka Panjang Daerah, Rencana Pembangunan Jangka Menengah Daerah, dan Rencana Kerja Pemerintah Daerah (Berita Negara Republik Indonesia Tahun 2017 Nomor 1312);

16. Peraturan Menteri Dalam Negeri Nomor 70 Tahun 2019 tentang Sistem Informasi Pemerintahan Daerah (Berita Negara Republik Indonesia Tahun 2019 Nomor 1114);
17. Peraturan Menteri Dalam Negeri Nomor 90 Tahun 2019 tentang Klasifikasi, Kodefikasi, dan Nomenklatur Perencanaan Pembangunan dan Keuangan Daerah (Berita Negara Republik Indonesia Tahun 2019 Nomor 1447);
18. Peraturan Menteri Dalam Negeri Nomor 18 Tahun 2020 tentang Peraturan Pelaksanaan Peraturan Pemerintah Nomor 13 Tahun 2019 tentang Laporan dan Evaluasi Penyelenggaraan Pemerintahan Daerah (Berita Negara Republik Indonesia Tahun 2020 Nomor 288);
19. Peraturan Menteri Dalam Negeri Nomor 26 Tahun 2021 tentang Perubahan Atas Peraturan Menteri Dalam Negeri Nomor 39 Tahun 2020 tentang Pengutamaan Penggunaan Alokasi Anggaran Untuk Kegiatan Tertentu, Perubahan Alokasi, dan Penggunaan Anggaran Pendapatan dan Belanja Daerah (Berita Negara Republik Indonesia Tahun 2021 Nomor 190);
20. Peraturan Menteri Dalam Negeri Nomor 59 Tahun 2021 tentang Penerapan Standar Pelayanan Minimal (Berita Negara Republik Indonesia Tahun 2021 Nomor 1419);
21. Peraturan Menteri Dalam Negeri Nomor 10 Tahun 2023 tentang Pedoman Penyusunan Rencana Kerja Pemerintah Daerah tahun 2024 (Berita Negara Republik Indonesia Tahun 2023 Nomor 630);
22. Keputusan Menteri Dalam Negeri Nomor 900.1.15.5-1317 Tahun 2023 Perubahan atas Keputusan Menteri Dalam Negeri Nomor 050-5889 Tahun 2021 tentang Hasil Verifikasi, Validasi, dan Inventarisasi Pemutakhiran Klasifikasi, Kodefikasi, dan Nomenklatur Perencanaan Pembangunan dan Keuangan Daerah;
23. Peraturan Daerah Provinsi Bengkulu Nomor 6 Tahun 2010 tentang Sistem Perencanaan Pembangunan Daerah (Lembaran Daerah Provinsi Bengkulu Tahun 2010 Nomor 6);

24. Peraturan Daerah Provinsi Bengkulu Nomor 2 Tahun 2012 tentang Rencana Tata Ruang Wilayah Provinsi Bengkulu Tahun 2012-2032 (Lembaran Daerah Tahun 2012 Nomor 2);
25. Peraturan Daerah Provinsi Bengkulu Nomor 8 Tahun 2016 tentang Pembentukan dan Susunan Perangkat Daerah Provinsi Bengkulu (Lembaran Daerah Provinsi Bengkulu Tahun 2016 Nomor 8);
26. Peraturan Daerah Provinsi Bengkulu Nomor 5 Tahun 2021 tentang Rencana Pembangunan Jangka Menengah Provinsi Bengkulu Tahun 2021-2026 (Lembaran Daerah Provinsi Bengkulu Tahun 2021 Nomor 5).

1.5. Sistematika Penulisan

Sistematika dan Kerangka Penyusunan Perubahan RKPD Provinsi Bengkulu sebagai berikut :

BAB I PENDAHULUAN

Bab ini menjelaskan mengenai latar belakang penyusunan Perubahan RKPD, maksud, tujuan dan dasar hukum serta pertimbangan perubahan;

BAB II EVALUASI HASIL PELAKSANAAN TRIWULAN II RKPD

Bab ini menjelaskan Evaluasi Hasil Pelaksanaan Triwulan II Tahun 2024 serta permasalahan pembangunan daerah;

BAB III KERANGKA EKONOMI DAN KEUANGAN DAERAH

Bab ini menjelaskan gambaran tentang perubahan kerangka ekonomi dan keuangan daerah;

BAB IV SASARAN DAN PRIORITAS PEMBANGUNAN DAERAH

Bab ini menguraikan tentang perubahan sasaran dan prioritas pembangunan daerah;

BAB V RENCANA KERJA DAN PENDANAAN DAERAH

Bab ini menjelaskan mengenai rencana perubahan yang mencakup program, kegiatan, indikator kinerja, pagu pendanaan, lokasi kegiatan serta kelompok sasaran penerima manfaat, baik yang mengalami perubahan dan tidak mengalami perubahan;

BAB VI PENUTUP

Bab ini menguraikan tentang hal-hal yang dianggap perlu dan pokok yang termuat dalam keseluruhan dokumen Perubahan RKPD, sebagai pedoman bagi semua pihak dalam memfungsikan Perubahan RKPD sesuai dengan ketentuan perundangan yang berlaku.



Bengkulu Maju, Sejahtera, dan Hebat

BAB II

EVALUASI HASIL PELAKSANAAN TRIWULAN II RKPD



Pemerintah Provinsi Bengkulu
<https://bappeda.bengkuluprov.go.id/>

<https://jdih.bengkuluprov.go.id>

BAB II

EVALUASI HASIL PELAKSANAAN TRIWULAN II RKPD

2.1. Evaluasi Hasil Pelaksanaan Triwulan II Tahun 2024

Evaluasi terhadap hasil RKPD bertujuan untuk mewujudkan kesesuaian antara capaian pembangunan daerah dengan indikator kinerja yang telah ditetapkan. Evaluasi terhadap hasil RKPD ini dilakukan oleh Gubernur melalui Kepala Bappeda. Kepala Bappeda melakukan penilaian rata-rata capaian kinerja dan predikat kinerja dengan menggunakan kriteria sebagaimana tercantum dalam tabel berikut ini:

Tabel 2. 1
Skala Nilai Peringkat Kinerja

No.	Interval Nilai Realisasi Kinerja	Kriteria Penilaian Realisasi Kinerja
1	91% ≤ 100%	Sangat Tinggi
2	76% ≤ 90%	Tinggi
3	66% ≤ 75%	Sedang
4	51% ≤ 65%	Rendah
5	≤ 50%	Sangat Rendah

Sumber: Permendagri Nomor 86 Tahun 2017.

Kriteria penilaian realisasi kinerja sebagaimana tercantum dalam Tabel 2.1 dapat dimaknai sebagai berikut:

a. Sangat Tinggi dan Tinggi

Kriteria ini menunjukkan pencapaian/realisasi kinerja capaian telah memenuhi target dan berada di atas persyaratan minimal kelulusan penilaian kinerja.

b. Sedang

Kriteria ini menunjukkan pencapaian/realisasi kinerja capaian telah memenuhi persyaratan minimal.

c. Rendah dan Sangat Rendah

Pencapaian/realisasi kinerja capaian belum memenuhi/masih dibawah persyaratan minimal pencapaian kinerja yang diharapkan.

Evaluasi ini dilakukan melalui penilaian hasil pelaksanaan RKPD Tahun 2024 sampai dengan triwulan II. Penilaian tersebut digunakan untuk mengetahui:

- a. realisasi antara rencana kegiatan dalam RKPD dengan capaian indikator kinerja kegiatan yang dilaksanakan melalui APBD; dan
- b. realisasi penyerapan dana program dan kegiatan yang direncanakan dalam RKPD dengan laporan realisasi APBD.

Adapun hasil Evaluasi Hasil Terhadap RKPD sampai Triwulan II Tahun 2024 adalah sebagai berikut:

Tabel 2. 2
Evaluasi Hasil Terhadap RKPD sampai Triwulan II Tahun 2024

**Evaluasi Terhadap Hasil RKPD Provinsi Bengkulu
Sampai dengan Triwulan II Tahun 2024**

Sasaran Pembangunan Provinsi Bengkulu :
Pemantapan Bengkulu Maju Menuju Bengkulu Sejahtera melalui pemerataan dan pemberdayaan pembangunan ekonomi yang berkelanjutan dengan di dorong oleh pembangunan SDM yang berdaya saing.

No	Sasaran	Urusan/ Bidang Urusan Pemerintahan Daerah dan Program/ Kegiatan/Sub Kegiatan	Indikator Kinerja Program (outcome)/ Kegiatan (output)/Sub Kegiatan (suboutput)	Target Akhir RPJMD/Renstra pada Tahun 2021-2026		Realisasi Capaian Kinerja RKPD sampai dengan Tahun 2023		Target Kinerja dan Anggaran RKPD Tahun 2024		Relisasi Kinerja pada Triwulan (2024)				Realisasi Capaian Kinerja dan Anggaran triwulan I s.d Triwulan II RKPD Tahun 2024 yang dievaluasi				Realisasi Kinerja dan Anggaran RPJMD/Renstra s/d tahun 2026		Tingkat Capaian Kinerja dan Realisasi Anggaran RPJMD/Renstra s/d tahun 2026		Perangkat Daerah Penanggung Jawab
				6		7		8		I		II		13				14		15		
				K	Rp	K	Rp	K	Rp	K	Rp	K	Rp	K	Rp	K (%)	Rp (%)	K	Rp	K (%)	Rp (%)	
1	Meningkatnya Status Kesehatan dan Gizi Masyarakat	Program Penunjang Urusan Pemerintah Daerah Provinsi Bengkulu	Persentase jumlah dokumen administrasi keuangan perangkat daerah yang disusun	100	188.530.528.800	100	35.289.967.993	100	38.771.334.241	25	11.374.540.447	25	5.882.835.353	50	17.257.375.800,00	50	44,51	150	52.547.343.793	150,0	27,9	Dinas Kesehatan
2	Menurunkan Angka Kesakitan Akibat Penyakit Menular	Perencanaan, Penganggaran dan Evaluasi Kinerja Perangkat Daerah	Persentase Dokumen Perencanaan, Penganggaran, Pelaporan dan evaluasi Yang disusun	100	2.270.000.000	100	429.116.149	100	250.000.000	25	12.900.000	25	81.967.786	50	94.867.786,00	50	37,95	150	523.983.935	150,0	23,1	Dinas Kesehatan
3	Menurunkan Disparitas Status Kesehatan dan Status Gizi Antar Wilayah dan antar tingkat sosial ekonomi	Penyusunan Dokumen Perencanaan Perangkat Daerah	Jumlah Dokumen Perencanaan Perangkat Daerah	35	730.000.000	7	134.895.514	7	125.000.000	-	-	2	42.015.522	2	42.015.522,00	29	33,61	9	176.911.036	25,7	24,2	Dinas Kesehatan
4	Meningkatnya penyediaan anggaran Publik untuk Kesehatan dalam Rangka Mengurangi resiko finansial	Evaluasi Kinerja Perangkat Daerah	Jumlah Laporan Evaluasi Kinerja Perangkat Daerah	80	1.290.000.000	16	294.220.635	16	125.000.000	3	12.900.000	5	39.952.264	8	52.852.264,00	50	42,28	24	347.072.899	30,0	26,9	Dinas Kesehatan
5	Meningkatnya perilaku Hidup Bersih dan Sehat (PHBS) pada tingkat Rumah Tangga	Administrasi Keuangan Perangkat Daerah	Persentase jumlah dokumen administrasi keuangan perangkat daerah yang disusun	100	167.277.892.000	100	31.419.579.806	100	34.332.180.641	25	10.541.001.162	25	5.189.158.230	50	15.730.159.392,00	50	45,82	150	47.149.739.198	150,0	28,2	Dinas Kesehatan
6	Terpenuhinya kebutuhan Nakes strategis di daerah tertinggal, terencil, perbatasan dan kepulauan	Penyediaan Gaji dan Tunjangan ASN	Jumlah orang yang Menerima gaji dan Tunjangan ASN	100	167.097.892.000	100	30.464.936.441	316	32.767.180.641	79	10.448.410.939	79	4.811.002.149	158	15.259.413.088,00	50	46,57	258	45.724.349.529	258,0	27,4	Dinas Kesehatan
7	Seluruh Kab/Kota melaksanakan program pengendalian penyakit tidak menular	Pelaksanaan Penatausahaan dan Pengujian/Verifikasi Keuangan SKPD	Jumlah Dokumen Penatausahaan dan Pengujian/Verifikasi Keuangan SKPD	100	60.000.000	12	113.709.680	12	165.000.000	3	26.760.000	3	56.015.266	6	82.775.266,00	50	50,17	18	196.484.946	18,0	327,5	Dinas Kesehatan
8	seluruh Kab/Kota melaksanakan Standar Pelayanan Minimal (SPM)	Administrasi Umum Perangkat Daerah	Persentase layanan perangkat umum yang dilaksanakan	100	3.421.500.000	100	776.327.285	100	1.350.000.000	25	65.830.223	25	303.818.315	50	369.648.538,00	50	27,38	150	1.145.975.823	150,0	33,5	Dinas Kesehatan
		Penyediaan Komponen Instalasi Listrik/Penerangan Bangunan Kantor yang disediakan	Jumlah Paket Komponen Instalasi Listrik/Penerangan Bangunan Kantor yang disediakan	12	227.500.000	12	64.606.400	12	50.000.000	-	-	4	18.322.500	4	18.322.500,00	33	36,65	16	82.928.900	133,3	36,5	Dinas Kesehatan
		Penyediaan Peralatan dan Perlengkapan Kantor	Jumlah Paket Peralatan dan Perlengkapan Kantor yang disediakan	12	227.500.000	12	69.707.900	12	350.000.000	-	-	4	19.013.000	4	19.013.000,00	33	5,43	16	88.720.900	133,3	39,0	Dinas Kesehatan
		Penyediaan Peralatan Rumah Tangga	Jumlah Peralatan Rumah Tangga diadakan	12	227.500.000	12	64.947.352	12	110.000.000	2	170.000	3	17.055.000	5	17.225.000,00	42	15,66	17	82.172.352	141,7	36,1	Dinas Kesehatan
		Penyediaan Bahan Logistik	Jumlah Bahan Logistik Kantor disediakan	12	200.000.000	12	59.673.250	12	40.000.000	-	-	4	14.090.000	4	14.090.000,00	33	35,23	16	73.763.250	133,3	36,9	Dinas Kesehatan
		Penyediaan Barang Cetak dan Pengadaan	Jumlah Barang Cetakan dan Pengandaan disediakan	12	275.000.000	12	170.545.550	12	55.000.000	-	-	4	17.846.600	4	17.846.600,00	33	32,45	16	188.392.150	133,3	68,5	Dinas Kesehatan

No	Sasaran	Urusan/ Bidang Urusan Pemerintahan Daerah dan Program/ Kegiatan/Sub Kegiatan	Indikator Kinerja Program (outcome)/ Kegiatan (output)/Sub Kegiatan (suboutput)	Target Akhir RPJMD/Renstra pada Tahun 2021-2026		Realisasi Capaian Kinerja RKPd sampai dengan Tahun 2023		Target Kinerja dan Anggaran RKPd Tahun 2024		Relisasi Kinerja pada Triwulan (2024)				Realisasi Capaian Kinerja dan Anggaran triwulan I s.d Triwulan II RKPd Tahun 2024 yang dievaluasi				Realisasi Kinerja dan Anggaran RPJMD/Renstra s/d tahun 2026		Tingkat Capaian Kinerja dan Realisasi Anggaran RPJMD/Renstra s/d tahun 2026		Perangkat Daerah Penanggung Jawab
				6		7		8		I		II		13				14		15		
				K	Rp	K	Rp	K	Rp	K	Rp	K	Rp	K	Rp	K (%)	Rp (%)	K	Rp	K (%)	Rp (%)	
		Penyediaan Bahan Bacaan dan Peraturan Perundang-undangan	Jumlah Dokumen Bahan Bacaan dan Peraturan Perundang-undangan yang disediakan	12	91.000.000	12	7.974.800	12	25.000.000	2	2.620.000	2	5.880.000	4	8.500.000,00	33	34,00	16	16.474.800	133,3	18,1	Dinas Kesehatan
		Fasilitas Kunjungan Tamu	Jumlah Laporan Fasilitas Kunjungan Tamu	300	103.000.000	12	24.722.100	12	20.000.000	-	474.000	4	4.919.300	4	5.393.300,00	33	26,97	16	30.115.400	5,3	29,2	Dinas Kesehatan
		Penyelenggaraan Rapat Koordinasi dan Konsultasi SKPD	Jumlah Laporan Rapat Koordinasi dan Konsultasi SKPD	250	670.000.000	12	289.649.933	12	375.000.000	2	39.936.223	3	140.728.311	5	180.664.534,00	42	48,18	17	470.314.467	6,8	70,2	Dinas Kesehatan
		Penatausahaan Arsip Dinamis pada SKPD	Jumlah Dokumen Penatausahaan Arsip Dinamis pada SKPD	12	100.000.000	12	24.500.000	12	325.000.000	1	22.630.000	3	65.963.604	4	88.593.604,00	33	27,26	16	113.093.604	133,3	113,1	Dinas Kesehatan
		Penyediaan Jasa Penunjang Urusan Pemerintah Daerah	Persentase jasa penunjang urusan pemerintahan daerah	100	13.275.483.200	100	2.400.223.727	100	2.681.000.000	25	726.595.515	25	299.599.022	50	1.026.194.537,00	50	38,28	150	3.426.418.264	150,0	25,8	Dinas Kesehatan
		Penyediaan Surat Menyurat	Jumlah Laporan Penyediaan Jasa Surat Menyurat	12	78.000.000	12	10.000.000	12	10.000.000	-	1.800.000	3	4.000.000	3	5.800.000,00	25	58,00	15	15.800.000	125,0	20,3	Dinas Kesehatan
		Penyediaan Jasa Komunikasi, Sumber Daya Air dan Listrik	Jumlah jasa komunikasi, Sumber daya air dan listrik diadakan	12	5.700.000.000	12	969.454.127	12	1.100.000.000	3	268.795.515	2	121.439.022	5	390.234.537,00	42	35,48	17	1.359.688.664	141,7	23,9	Dinas Kesehatan
		Penyediaan Jasa Pelayanan Umum Kantor	Jumlah jasa pelayanan umum kantor disediakan (jasa Kebersihan, penjagaan, sopir, resepsionis, security dan	12	7.497.483.200	12	1.420.769.600	12	1.571.000.000	3	456.000.000	2	174.160.000	5	630.160.000,00	42	40,11	17	2.050.929.600	141,7	27,4	Dinas Kesehatan
		Pemeliharaan Barang Milik Daerah Penunjang Urusan Pemerintah Daerah	Persentase Barang Milik Daerah Penunjang urusan pemerintahan daerah dimanfaatkan dengan baik	85	1.915.563.600	100	264.721.026	85	158.153.600	23	28.213.547	20	8.292.000	43	36.505.547,00	51	23,08	143	301.226.573	168,2	15,7	Dinas Kesehatan
		Penyediaan Jasa Pemeliharaan Biaya Pemeliharaan Pajak dan Perizinan Kendaraan Dinas Operasional atau Lapangan	Jumlah Kendaraan Perorangan Dinas atau Kendaraan Dinas Jabatan yang Dipelihara dan dibayarkan pajaknya	150	750.000.000	30	209.800.326	30	103.153.600	7	28.013.547	7	8.292.000	14	36.305.547,00	47	35,20	44	246.105.873	29,3	32,8	Dinas Kesehatan
		Pmeliharaan Peralatan dan mesin Lainnya	Jumlah Peralatan dan Mesin Lainnya yang dipelihara	6	550.000.000	6	54.920.700	6	55.000.000	-	200.000	-	-	-	200.000,00	0	0,36	6	55.120.700	100,0	10,0	Dinas Kesehatan
		Program Pemenuhan Upaya Kesehatan Perorangan dan Upaya Kesehatan Masyarakat	Persentase Layana Kesehatan Ibu dan Anak yang dilaksanakan pada 10 Kab/kota	100	995.000.000	98	45.877.523.448	100	42.925.412.000	25	9.079.305.076	25	10.209.134.450	50	19.288.439.526,00	50	44,93	148	65.165.962.974	147,5	6549,3	Dinas Kesehatan
		Penyediaan Fasilitas Pelayanan, Sarana dan Alat Kesehatan untuk UKP Rujukan, UKM Rujukan Tingkat Daerah Provinsi	Persentase fasilitas pelayanan, sarana, prasarana dan alat kesehatan untuk UKP rujukan, UKM dan UKM rujukan tingkat	100	995.000.000	100	2.323.871.515	97	4.970.956.000	23	2.233.301.400	7.337.622.850	23	9.570.924.250,00	24	192,54	123	11.894.795.765	123,0	1195,5	Dinas Kesehatan	
		Pengembangan Pendekatan Pelayanan Kesehatan di DTPK (Pelayanan Kesehatan Bergerak, Gugus Pulau, Pelayanan Kesehatan Berbasis	Jumlah Pelayanan kesehatan di DTPK yang dilakukan pengembangan	52	750.000.000	3	251.681.780	3	125.000.000	-	-	880.000	-	880.000,00	0	0,70	3	252.561.780	5,8	33,7	Dinas Kesehatan	
		Distribusi Alat Kesehatan, obat, Vaksin, Makanan dan Minuman serta Fasilitas Kesehatan Lainnya	Jumlah Dokumen Distribusi Alat Kesehatan, Obat, Vaksin, Makanan dan Minuman serta Fasilitas Kesehatan Lainnya	10	235.000.000	1	2.072.189.735	1	913.466.400	-	30.190.000	225.471.400	-	255.661.400,00	0	27,99	1	2.327.851.135	10,0	990,6	Dinas Kesehatan	

No	Sasaran	Urusan/ Bidang Urusan Pemerintahan Daerah dan Program/ Kegiatan/Sub Kegiatan	Indikator Kinerja Program (outcome)/ Kegiatan (output)/Sub Kegiatan (suboutput)	Target Akhir RPJMD/Renstra pada Tahun 2021-2026		Realisasi Capaian Kinerja RKPD sampai dengan Tahun 2023		Target Kinerja dan Anggaran RKPD Tahun 2024		Relisasi Kinerja pada Triwulan (2024)				Realisasi Capaian Kinerja dan Anggaran triwulan I s.d Triwulan II RKP Tahun 2024 yang dievaluasi				Realisasi Kinerja dan Anggaran RPJMD/Renstra s/d tahun 2026		Tingkat Capaian Kinerja dan Realisasi Anggaran RPJMD/Renstra s/d tahun 2026		Perangkat Daerah Penanggung Jawab
				6		7		8		I		II		13				14		15		
				K	Rp	K	Rp	K	Rp	K	Rp	K	Rp	K	Rp	K (%)	Rp (%)	K	Rp	K (%)	Rp (%)	
		Pengadaan Obat, Bahan Habis Pakai, Bahan Media Habis Pakai, Vaksin, Makanan dan Minuman di Fasilitas Kesehatan	Jumlah Dokumen Distribusi Alat Kesehatan, Obat, Vaksin, Makanan dan Minuman serta Fasilitas Kesehatan Lainnya	-	-	1	3.932.489.600	1	2.203.111.400	1	7.111.271.450	1	9.314.382.850,00	100	236,86	1	9.314.382.850	#DIV/0!	#DIV/0!	Dinas Kesehatan		
		Penyediaan Layanan Kesehatan Untuk UKP Rujukan, UKM dan UKM Rujukan Tingkat Daerah Provinsi	Persentase warga negara yang terdampak krisis kesehatan akibat bencana dan atau berpotensi bencana yang mendapat	90	43.456.122.944	100	37.849.456.000		6.843.003.676		2.829.223.100	-	9.672.226.776,00	0	25,55	90	53.128.349.720	#DIV/0!	#DIV/0!	Dinas Kesehatan		
			Cakupan Kunjungan Antenatal dan Neonatal dan persalinan di Fasilitas Pelayanan Kesehatan									-	-	#DIV/0!	0	-	#DIV/0!	#DIV/0!	Dinas Kesehatan			
		Pengelolaan Pelayanan Kesehatan bagi penduduk terdampak krisis kesehatan akibat Bencana dan/atau Berpotensi Bencana	Jumlah Penduduk yang mendapatkan layanan kesehatan yang terdampak krisis kesehatan akibat bencana dan/atau	100	4.305.000.000	2.039.182	260.830.640	2.039.182	125.000.000	509.795	-	65.048.516	509.795	65.048.516,00	25	52,04	2548977	325.879.156	2548977,0	7,6	Dinas Kesehatan	
		Pengelolaan Pelayanan Kesehatan Bagi penduduk pada Kondisi Kejadian Luar Biasa (KLB)	Jumlah Penduduk yang mendapatkan Layanan Kesehatan pada kondisi kejadian luar biasa Provinsi yang mendapatkan	100	427.500.000	2.039.182	90.680.022	2.039.182	50.000.000	509.795	-	23.422.382	509.795	23.422.382,00	25	46,84	2548977	114.102.404	2548977,0	26,7	Dinas Kesehatan	
		Pengelolaan Kesehatan Ibu dan Anak	Jumlah Dokumen Hasil Pengelolaan Pelayanan Kesehatan Ibu dan Anak	10	610.000.000	30	1.838.796.938	35	1.060.657.000	5	-	113.359.200	10	113.359.200,00	29	10,69	40	1.952.156.138	400,0	320,0	Dinas Kesehatan	
		Pengelolaan Pelayanan Kesehatan Gizi Masyarakat	Jumlah Dokumen Hasil Pengelolaan Pelayanan Kesehatan Gizi Masyarakat	10	50.000.000	17	1.024.233.320	17	300.000.000	3	-	53.902.264	6	53.902.264,00	35	17,97	23	1.078.135.584	230,0	2156,3	Dinas Kesehatan	
		Pengelolaan Pelayanan Kesehatan Kerja dan Olahraga	Jumlah Dokumen Hasil Pengelolaan Pelayanan Kesehatan Kerja dan Olahraga	100	226.250.000	1	149.305.003	1	300.000.000		-	48.120.000	-	48.120.000,00	0	16,04	1	197.425.003	1,0	87,3	Dinas Kesehatan	
		Pengelolaan Pelayanan Promosi Kesehatan	Jumlah Dokumen Hasil Pengelolaan Pelayanan Promosi Kesehatan	10	265.000.000	3	838.268.972	3	275.000.000	1	18.680.000	99.524.000	2	118.204.000,00	67	42,98	5	956.472.972	50,0	360,9	Dinas Kesehatan	
		Pengelolaan Pelayanan Kesehatan Penyakit Menular dan Tidak menular	Jumlah Dokumen Hasil Pengelolaan Pelayanan Kesehatan Penyakit Menular dan Tidak Menular	2	825.000.000	10	413.211.067	10	418.739.000	1	29.730.000	111.110.000	3	140.840.000,00	30	33,63	13	554.051.067	650,0	67,2	Dinas Kesehatan	
		Pengelolaan Jaminan Kesehatan	Jumlah Dokumen Hasil Pengelolaan Jaminan Kesehatan Masyarakat	768.900	167.836.142.800	3	37.175.009.437	3	33.589.600.000	1	6.518.583.600	1.805.210.000	2	8.323.793.600,00	67	24,78	5	45.498.803.037	0,0	27,1	Dinas Kesehatan	
		Pengelolaan Surveilans Kesehatan	Jumlah Dokumen Hasil Pengelolaan Surveilans Kesehatan	100	355.000.000	2	72.382.164	2	205.460.000	-	-	146.495.745	1	146.495.745,00	50	71,30	3	218.877.909	3,0	61,7	Dinas Kesehatan	
		Pembinaan Pelaksanaan Upaya pelayanan kesehatan	Jumlah Dokumen Hasil Pembinaan Pelaksanaan Upaya Pelayanan Kesehatan	150	302.500.000	2	48.503.260	1	525.000.000	-	2.000.000	43.882.593	1	45.882.593,00	100	8,74	3	94.385.853	2,0	31,2	Dinas Kesehatan	
		Upaya Pengurangan Risiko Krisis Kesehatan	Jumlah Dokumen Hasil Upaya Pengurangan Risiko Krisis Kesehatan	50	235.000.000	1	1.544.902.121	1	1.000.000.000	-	274.010.076	319.148.400	1	593.158.476,00	100	59,32	2	2.138.060.597	4,0	909,8	Dinas Kesehatan	
		Penyelenggaraan Sistem Informasi Kesehatan secara integritas	Persentase Kab/Kota menyelenggarakan sistem informasi kesehatan secara terintegrasi	1	327.500.000	100	23.708.989	100	55.000.000	3.000.000	30	5.168.500	30	8.168.500,00	30	14,85	130	31.877.489	13000,0	9,7	Dinas Kesehatan	

No	Sasaran	Urusan/ Bidang Urusan Pemerintahan Daerah dan Program/ Kegiatan/Sub Kegiatan	Indikator Kinerja Program (outcome)/ Kegiatan (output)/Sub Kegiatan (suboutput)	Target Akhir RPJMD/Renstra pada Tahun 2021-2026		Realisasi Capaian Kinerja RKPd sampai dengan Tahun 2023		Target Kinerja dan Anggaran RKPd Tahun 2024		Relisasi Kinerja pada Triwulan (2024)				Realisasi Capaian Kinerja dan Anggaran triwulan I s.d Triwulan II RKPd Tahun 2024 yang dievaluasi				Realisasi Kinerja dan Anggaran RPJMD/Renstra s/d tahun 2026		Tingkat Capaian Kinerja dan Realisasi Anggaran RPJMD/Renstra s/d tahun 2026		Perangkat Daerah Penanggung Jawab
				6		7		8		I		II		13				14		15		
				K	Rp	K	Rp	K	Rp	K	Rp	K	Rp	K	Rp	K (%)	Rp (%)	K	Rp	K (%)	Rp (%)	
		Pengelolaan Sistem Informasi Kesehatan	Jumlah Dokumen Hasil Pengelolaan Sistem Informasi Kesehatan	1	100.000.000	1	23.708.989	1	55.000.000	-	3.000.000	1	5.168.500	1	8.168.500,00	100	14,85	2	31.877.489	200,0	31,9	Dinas Kesehatan
		Penerbitan izin Rumah sakit kelas B dan Fasilitas Pelayanan kesehatan tingkat daerah provinsi	persentase RS Kelas B yang direkomendasikan untuk memiliki izin operasional	100	775.000.000	100	73.820.000	100	50.000.000	-	-	75	37.120.000	75	37.120.000,00	75	74,24	175	110.940.000	175,0	14,3	Dinas Kesehatan
		Peningkatan Tata kelola Rumah Sakit	Jumlah RS yang melakukan Peningkatan Tata Kelola Sesuai standar	24	350.000.000	5	73.820.000	5	50.000.000	-	-	3	37.120.000	3	37.120.000,00	60	74,24	8	110.940.000	33,3	31,7	Dinas Kesehatan
		Program Peningkatan Kapasitas Sumber Daya Manusia Kesehatan	Persentase pemenuhan tenaga kesehatan berkualitas	85	552.500.000	100	412.729.900	85	405.000.000	10	12.500.000	20	94.067.480	30	106.567.480,00	35	26,31	130	519.297.380	152,9	94,0	Dinas Kesehatan
		Pengembangan Mutu dan Peningkatan Kompetensi teknis Sumber Daya Manusia Kesehatan	Jumlah Nakes yang sesuai standar	85	552.500.000	100	412.729.900	85	405.000.000	10	12.500.000	20	94.067.480	30	106.567.480,00	35	26,31	130	519.297.380	152,9	94,0	Dinas Kesehatan
		Peningkatan Kompetensi dan Kualifikasi Sumber Daya Manusia Kesehatan	Jumlah SDM Kompetensi dan Kualifikasi Meningkat	200	277.500.000	50	346.729.400	50	120.000.000	5	12.500.000	7	19.720.000	12	32.220.000,00	24	26,85	62	378.949.400	31,0	136,6	Dinas Kesehatan
		Pembinaan dan Pengawasan Sumber Daya Manusia Kesehatan	Jumlah Dokumen Hasil Pembinaan dan Pengawasan Sumber Daya Manusia	10	275.000.000	1	66.000.500	1	285.000.000	-	-	1	74.347.480	1	74.347.480,00	100	26,09	2	140.347.980	20,0	51,0	Dinas Kesehatan
		Program Pemberdayaan Masyarakat Bidang Kesehatan	Persentase unit kesehatan berbasis masyarakat (UKBM) aktif per 2254 UKBM	92	3.750.000.000	100	500.000.000	92	1.150.000.000	0	781.910.400	-	-	0	781.910.400,00	0	67,99	100	1.281.910.400	109,0	34,2	Dinas Kesehatan
		Advokasi, Pemberdayaan, Kemitiaa Peningkatan Peran serta Masyarakat dan Lintas Sektor Tingkat Daerah Provinsi	Jumlah Kabupaten/Kota yang memiliki UKBM aktif	10	3.750.000.000	100	500.000.000	10	1.150.000.000	2	781.910.400	-	-	2	781.910.400,00	20	67,99	102	1.281.910.400	1020,0	34,2	Dinas Kesehatan
		Peningkatan Upaya Advokasi Kesehatan Pemberdayaan, Pengalangan Kemitraan, Peran serta Masyarakat dan Lintas Sektor Tingkat Daerah Provinsi	Jumlah UKBM yang telah di advokasi	2.254	3.750.000.000	1	500.000.000	8	1.150.000.000	1	781.910.400	-	-	1	781.910.400,00	13	67,99	2	1.281.910.400	0,1	34,2	Dinas Kesehatan
		Urusan Pemerintahan Wajib Yang Berkaitan Dengan Pelayanan Dasar																				Dinas Pekerjaan Umum dan Penataan Ruang
		Urusan Pemerintahan Bidang Pekerjaan Umum dan Penataan Ruang																				Dinas Pekerjaan Umum dan Penataan Ruang
		Program Penyelenggaraan Jalan	Persentase Panjang Jalan Provinsi Dalam Kondisi Baik	888,17	258.000.000.000	51,96	217.088.029.730	53,83	88.000.000.000		0		11.056.981.489	0,00	11.056.981.489	0,00	12,56	51,96	228.145.011.219	5,85	88,43	Dinas Pekerjaan Umum dan Penataan Ruang
			Persentase Panjang Jalan Provinsi Dalam Kondisi Sedang	122,11		7,91		7,81														Dinas Pekerjaan Umum dan Penataan Ruang
			Persentase Panjang Jalan Provinsi Dalam Kondisi Rusak Ringan	365,34		21,72		24,87														Dinas Pekerjaan Umum dan Penataan Ruang
			Persentase Panjang Jalan Provinsi Dalam Kondisi Rusak Berat	187,04		18,41		13,46														Dinas Pekerjaan Umum dan Penataan Ruang

No	Sasaran	Urusan/ Bidang Urusan Pemerintahan Daerah dan Program/ Kegiatan/Sub Kegiatan	Indikator Kinerja Program (outcome)/ Kegiatan (output)/Sub Kegiatan (suboutput)	Target Akhir RPJMD/Renstra pada Tahun 2021-2026		Realisasi Capaian Kinerja RKPd sampai dengan Tahun 2023		Target Kinerja dan Anggaran RKPd Tahun 2024		Relisasi Kinerja pada Triwulan (2024)				Realisasi Capaian Kinerja dan Anggaran triwulan I s.d Triwulan II RKPd Tahun 2024 yang dievaluasi				Realisasi Kinerja dan Anggaran RPJMD/Renstra s/d tahun 2026		Tingkat Capaian Kinerja dan Realisasi Anggaran RPJMD/Renstra s/d tahun 2026		Perangkat Daerah Penanggung Jawab
				6		7		8		I		II		13				14		15		
				K	Rp	K	Rp	K	Rp	K	Rp	K	Rp	K	Rp	K (%)	Rp (%)	K	Rp	K (%)	Rp (%)	
		Kegiatan : Penyelenggaraan Jalan Provinsi	Jumlah Panjang Jalan Provinsi Dalam Kondisi Baik		258.000.000.000	811,9	217.088.029.730	841,29	88.000.000.000,00	0	0	4,36	11.056.981.489	0,00	11.056.981.489	0,00	12,56	811,90	228.145.011.219	88,43		Dinas Pekerjaan Umum dan Penataan Ruang
			Jumlah Panjang Jalan Provinsi Dalam Kondisi Sedang	14,57		123,61		122,11														Dinas Pekerjaan Umum dan Penataan Ruang
			Jumlah Panjang Jalan Provinsi Dalam Kondisi Rusak Ringan			339,45		388,78														Dinas Pekerjaan Umum dan Penataan Ruang
			Jumlah Panjang Jalan Provinsi Dalam Kondisi Rusak Berat			287,71		210,48														Dinas Pekerjaan Umum dan Penataan Ruang
			Panjang Jalan yang di bangun			0,8																Dinas Pekerjaan Umum dan Penataan Ruang
			Panjang jalan yang ditingkatkan			19,71		23,14														Dinas Pekerjaan Umum dan Penataan Ruang
AD A DI DP A		Penyusunan Rencana, Kebijakan, Strategi Pengembangan Jaringan Jalan serta Perencanaan Teknis Penyelenggaraan Jalan dan Jembatan	Jumlah Dokumen Hasil Pelaksanaan Advdis dan Layanan Teknis, Kajian Kebijakan, Bantuan Teknis, Bimbingan Teknis, Pengelolaan Pengendalian	2	4.000.000.000	2	1.449.684.534	2	1.000.000.000	0,00	0,00	4,36	159.190.832	4,36	159.190.832	218,11	15,92	6,36	1.608.875.366	318,11	40,22	Dinas Pekerjaan Umum dan Penataan Ruang
		Survey Kondisi Jalan/Jembatan	Jumlah Data dan Informasi Terkait Kondisi Jalan/Jembatan	12	4.000.000.000	1	1.134.629.584	3	1.000.000.000	0,00	0,00	6,32	397.853.166	6,32	397.853.166	210,50	39,79	7,32	1.532.482.750	60,96	38,31	Dinas Pekerjaan Umum dan Penataan Ruang
tidak ada di DP A		Pembangunan Jalan	Panjang Jalan yang Dibangun			0,8	89.769.116.963	35,8	25.000.000.000					0,00	-	0,00	0,00	0,80	89.769.116.963			Dinas Pekerjaan Umum dan Penataan Ruang
		Rekonstruksi Jalan	Panjang Jalan yang Dilakukan Rekonstruksi Jalan	327,72	140.000.000.000	52	41.212.612.058	76,57	35.000.000.000	0,00	0,00	5,00	37.960.000	5,00	37.960.000	6,53	0,11	57,00	41.250.572.058	17,39	29,46	Dinas Pekerjaan Umum dan Penataan Ruang
		Rehabilitasi Jalan	Panjang Jalan yang Direhabilitasi	31,25	-			58,66	-	0,00	0,00	2,23	1.365.426.125	2,23	1.365.426.125	3,80		2,23	1.365.426.125	7,14		Dinas Pekerjaan Umum dan Penataan Ruang
		Rehabilitasi Jembatan	Panjang jembatan yang direhabilitasi		-	5	202.648.702															Dinas Pekerjaan Umum dan Penataan Ruang
		Pemeliharaan Berkala Jalan	Panjang Jalan yang Dilakukan Pemeliharaan Secara Berkala		-	4	60.232.650.357	10	-	0,00	0,00	11,07	9.020.825.366,00	11,07	9.020.825.366	110,66		15,07	69.253.475.723			Dinas Pekerjaan Umum dan Penataan Ruang
		Pemeliharaan Rutin Jalan	Panjang Jalan yang Dilakukan Pemeliharaan Secara Rutin		-	36.000.000.000	11.705.153.965		6.000.000.000	0,00	0,00	3,68	20.108.000	3,68	20.108.000		0,34	153,68	11.725.261.965		32,57	Dinas Pekerjaan Umum dan Penataan Ruang
		Pembangunan Jembatan	Panjang Jembatan yang Dibangun	177,50	60.000.000.000	20	4.687.090.772	177,5	15.000.000.000	0,00	0,00	0,00	-	0,00	-	0,00	0,00	20,00	4.687.090.772	11,27	7,81	Dinas Pekerjaan Umum dan Penataan Ruang
		Pemeliharaan Rutin Jembatan	Panjang Jembatan yang Dilakukan Pemeliharaan Secara Rutin	1.294,60	4.000.000.000	60	992.294.880	100	1.000.000.000	0,00	0,00	20,47	5.338.000	20,47	5.338.000	20,47	0,53	80,47	997.632.880	6,22	24,94	Dinas Pekerjaan Umum dan Penataan Ruang
		Penanggulangan Bencana/Tanggap Darurat	Panjang Jalan dan Jembatan yang Terehabilitasi/Terekonstruksi Akibat Bencana			1	979.439.450	5	1.500.000.000					0,00	-	0,00	0,00	1,00	979.439.450			Dinas Pekerjaan Umum dan Penataan Ruang
		Pengawasan Teknis Penyelenggaraan Jalan/Jembatan	Jumlah Dokumen Teknis Pengawasan Penyelenggaraan Jalan/Jembatan			1	4.722.708.465	1	2.500.000.000,00					0,00	-	0,00	0,00	1,00	4.722.708.465			Dinas Pekerjaan Umum dan Penataan Ruang

No	Sasaran	Urusan/ Bidang Urusan Pemerintahan Daerah dan Program/ Kegiatan/Sub Kegiatan	Indikator Kinerja Program (outcome)/ Kegiatan (output)/Sub Kegiatan (suboutput)	Target Akhir RPJMD/Renstra pada Tahun 2021-2026		Realisasi Capaian Kinerja RKPd sampai dengan Tahun 2023		Target Kinerja dan Anggaran RKPd Tahun 2024		Relisasi Kinerja pada Triwulan (2024)				Realisasi Capaian Kinerja dan Anggaran triwulan I s.d Triwulan II RKPd Tahun 2024 yang dievaluasi				Realisasi Kinerja dan Anggaran RPJMD/Renstra s/d tahun 2026		Tingkat Capaian Kinerja dan Realisasi Anggaran RPJMD/Renstra s/d tahun 2026		Perangkat Daerah Penanggung Jawab
				6		7		8		I		II		13				14		15		
				K	Rp	K	Rp	K	Rp	K	Rp	K	Rp	K	Rp	K (%)	Rp (%)	K	Rp	K (%)	Rp (%)	
		Pengawasan Penyelenggaraan Jalan Kewenangan Provinsi (TIDAK ADA DI RENSTRA)	Panjang Jalan Kewenangan Provinsi yang Penyelenggaraannya Diawasi (TIDAK ADA DI RENSTRA)	1,00	10.000.000.000			1		0,00	0,00	6,31	50.280.000,00	6,31	50.280.000	631,26		6,31	50.280.000	631,26	0,50	Dinas Pekerjaan Umum dan Penataan Ruang
	Sasaran 2 : Terpenuhiya akses rumah tangga terhadap air minum jaringan perpipaan dan non		Presentase rumah tangga dengan akses air minum jaringan perpipaan,	32,77	100.000.000.000	31,56	1.234.924.859	28,13	25.590.000.000		9.945.000		21.198.640.224	0,00	21.208.585.224	0,00		31,56	22.443.510.083	96,31	22,44	Dinas Pekerjaan Umum dan Penataan Ruang
			Presentase rumah tangga dengan akses air minum layak jaringan non perpipaan	80,75		41,51		71,87						0,00	-	0,00		41,51	-	51,41		Dinas Pekerjaan Umum dan Penataan Ruang
		Urusan Pemerintahan Wajib Yang Berkaitan Dengan Pelayanan Dasar																				Dinas Pekerjaan Umum dan Penataan Ruang
		Urusan Pemerintahan Bidang Pekerjaan Umum dan Penataan Ruang																				Dinas Pekerjaan Umum dan Penataan Ruang
		Program Pengelolaan dan Pengembangan Sistem Penyediaan Air Minum	Presentase rumah tangga dengan akses air minum jaringan perpipaan lintas Kabupaten/Kota	100	100.000.000.000	n/a	1.020.183.545	100	25.290.000.000		9.945.000		21.198.640.224	0,00	21.208.585.224	0,00	83,86		22.228.768.769		22,23	Dinas Pekerjaan Umum dan Penataan Ruang
		Kegiatan : Pengelolaan dan Pengembangan Sistem Penyediaan Air Minum (SPAM) Lintas Kabupaten/Kota	Cakupan Rumah Tangga yang dilayani SPAM regional	38400	100.000.000.000	n/a	1.020.183.545	38400	25.290.000.000		9.945.000		21.198.640.224	0,00	21.208.585.224	0,00	83,86		22.228.768.769		22,23	Dinas Pekerjaan Umum dan Penataan Ruang
1		Pembangunan Baru SPAM Jaringan Perpipaan	Kapasitas Pembangunan SPAM Regional	400	98.500.000.000	n/a	134.011.463	400	25.000.000.000					0,00	-	0,00	0,00		134.011.463		0,14	Dinas Pekerjaan Umum dan Penataan Ruang
DP A		Pembangunan Sistem Penyediaan Air Minum (SPAM) Lintas Kabupaten/Kota	Kapasitas Sistem Penyediaan Air Minum (SPAM) Lintas Kabupaten/Kota yang					400	-	2,08	9.945.000	38,62	21.176.752.824	40,70	21.186.697.824	10,18		40,70	21.186.697.824			Dinas Pekerjaan Umum dan Penataan Ruang
2		Penyusunan Rencana, Kebijakan, Strategi dan Teknis SPAM	Jumlah Kebijakan dan Strategi Penyelenggaraan SPAM	7	1.500.000.000	1	727.573.039	1	100.000.000	0,00	0	26,55	21.887.400	26,55	21.887.400	2654,56	21,89	27,55	749.460.439	393,51	49,96	Dinas Pekerjaan Umum dan Penataan Ruang
3		Fasilitas Kerja Sama Pengelolaan SPAM Regional Lintas Kabupaten/Kota	Jumlah Kabupaten/Kota yang mendapatkan fasilitas kerjasama penyelenggaraan SPAM			3	102.739.693	3	100.000.000					0,00	-	0,00	0,00	3,00	102.739.693			Dinas Pekerjaan Umum dan Penataan Ruang
4		Operasi dan Pemeliharaan SPAM Lintas Kabupaten/Kota	Jumlah Unit SPAM yang beroperasi dan terpelihara			1	55.859.350	2	90.000.000					0,00	-	0,00	0,00	1,00	55.859.350			Dinas Pekerjaan Umum dan Penataan Ruang
		Program Pengembangan Permukiman	Presentase rumah tangga dengan akses air minum jaringan perpipaan Kabupaten/Kota	32,77	-	25,81	214.741.314	28,13	300.000.000		-		-	0,00	-	0,00	0,00	25,81	214.741.314	78,76		Dinas Pekerjaan Umum dan Penataan Ruang
		Kegiatan : Penyelenggaraan Infrastruktur pada Permukiman di Kawasan Strategis Daerah Provinsi	Jumlah Rumah Tangga yang terpasang Sambungan Rumah (SR) Air Minum Aman	123689	-		214.741.314	110857	300.000.000		-		-	0,00	-	0,00	0,00	0,00	214.741.314	0,00		Dinas Pekerjaan Umum dan Penataan Ruang
			Jumlah rumah tangga dengan akses air minum layak jaringan non perpipaan	176625				149221						0,00	-	0,00	0,00	-	-	0,00		Dinas Pekerjaan Umum dan Penataan Ruang
1		Pengawasan dan Pengendalian Infrastruktur Kawasan Permukiman di Kawasan Strategis Daerah Provinsi	Jumlah Sistem Jaringan Prasarana dan Sarana Permukiman di Kawasan Strategi Daerah Provinsi yang Dilakukan Pengawasan dan Pengendalian					1	300.000.000					0,00	-	0,00	0,00	0,00	-			Dinas Pekerjaan Umum dan Penataan Ruang
		Pembinaan Penyelenggaraan Infrastruktur Kawasan Permukiman di Kawasan Strategis Daerah Provinsi	Jumlah Kabupaten/Kota yang di bina dan monitoring dalam pelaksanaan penyelenggaraan air minum			n/a	214.741.314															Dinas Pekerjaan Umum dan Penataan Ruang

No	Sasaran	Urusan/ Bidang Urusan Pemerintahan Daerah dan Program/ Kegiatan/Sub Kegiatan	Indikator Kinerja Program (outcome)/ Kegiatan (output)/Sub Kegiatan (suboutput)	Target Akhir RPJMD/Renstra pada Tahun 2021-2026		Realisasi Capaian Kinerja RKPd sampai dengan Tahun 2023		Target Kinerja dan Anggaran RKPd Tahun 2024		Relisasi Kinerja pada Triwulan (2024)				Realisasi Capaian Kinerja dan Anggaran triwulan I s.d Triwulan II RKPd Tahun 2024 yang dievaluasi				Realisasi Kinerja dan Anggaran RPJMD/Renstra s/d tahun 2026		Tingkat Capaian Kinerja dan Realisasi Anggaran RPJMD/Renstra s/d tahun 2026		Perangkat Daerah Penanggung Jawab
				K	Rp	K	Rp	K	Rp	I		II		13				14		15		
										9	10	K	Rp	K	Rp	K	Rp	K (%)	Rp (%)	K	Rp	
	Sasaran 3 : Meningkatkan kualitas dan kuantitas bangunan gedung		Persentase Bangunan Gedung Strategis dalam kondisi baik	30,434783	600.000.000	13,63	47.223.903.991	21,74	15.600.000.000	K	Rp	K	Rp	K	Rp	K (%)	Rp (%)	K	Rp	K (%)	Rp (%)	Dinas Pekerjaan Umum dan Penataan Ruang
			Persentase Bangunan Gedung Strategis Dalam Kondisi Rusak Ringan	39,130435		54,54		39,13														Dinas Pekerjaan Umum dan Penataan Ruang
			Persentase Bangunan Gedung Strategis Dalam Kondisi Rusak Sedang	17,391304		22,72		26,09														Dinas Pekerjaan Umum dan Penataan Ruang
			Persentase Bangunan Gedung Strategis Dalam Kondisi Rusak Berat	4,3478261		9,09		4,35														Dinas Pekerjaan Umum dan Penataan Ruang
		Urusan Pemerintahan Wajib Yang Berkaitan Dengan Pelayanan Dasar																				Dinas Pekerjaan Umum dan Penataan Ruang
		Urusan Pemerintahan Bidang Pekerjaan Umum dan Penataan Ruang																				Dinas Pekerjaan Umum dan Penataan Ruang
		Program Penataan Bangunan Gedung	Persentase bangunan gedung strategis yang ditingkatkan kualitasnya	0,87	-	0,31	32.192.069.276	0,61	14.600.000.000		338.843.150		1.281.750.760	0,00	1.620.593.910	0,00	11,10	0,31	33.812.663.186	35,63		Dinas Pekerjaan Umum dan Penataan Ruang
		Kegiatan : Penetapan dan Penyelenggaraan Bangunan Gedung untuk Kepentingan Strategis Daerah Provinsi	Jumlah bangunan gedung strategis yang ditingkatkan kualitasnya	5	-	2	32.192.069.276	3	14.600.000.000		338.843.150		1.281.750.760	0,00	1.620.593.910	0,00	11,10	2,00	33.812.663.186	40,00		Dinas Pekerjaan Umum dan Penataan Ruang
1		Perencanaan, Pembangunan, Pengawasan dan Pemanfaatan Bangunan Gedung untuk Kepentingan Strategis Daerah Provinsi	Jumlah Dokumen Perencanaan, Pembangunan, Pengawasan dan Pemanfaatan Bangunan Gedung untuk Kepentingan Strategis Daerah Provinsi			2	658.880.332	3	600.000.000					0,00	-	0,00	0,00	2,00	658.880.332			Dinas Pekerjaan Umum dan Penataan Ruang
2		Rehabilitasi, Renovasi dan Ubahsui Bangunan Gedung untuk Kepentingan Strategis Daerah Provinsi	Jumlah Bangunan Gedung untuk Kepentingan Strategis Daerah Provinsi yang Dilakukan Rehabilitasi, Renovasi dan Ubahsui			1	31.533.188.944	3,00	14.000.000.000,00					0,00	-	0,00	0,00	1,00	31.533.188.944			Dinas Pekerjaan Umum dan Penataan Ruang
DP A		Pengubahsuaian Bangunan Gedung untuk Kepentingan Strategis Daerah Provinsi	Jumlah Bangunan Gedung untuk Kepentingan Strategis Daerah Provinsi yang Dilakukan Diubahsui					2		6,10	333.683.150	7,22	1.281.750.760,00	13,32	1.615.433.910	665,75		13,32	1.615.433.910			Dinas Pekerjaan Umum dan Penataan Ruang
		Pembangunan, Pemanfaatan, Pelestarian dan Pembongkaran Bangunan Gedung untuk Kepentingan Strategis Daerah Provinsi	Jumlah Dokumen Pembangunan, Pemanfaatan, Pelestarian dan Pembongkaran Bangunan Gedung untuk Kepentingan Strategis Daerah Provinsi					1		3,13	5.160.000	0,00	-	3,13	5.160.000	312,50		3,13	5.160.000			Dinas Pekerjaan Umum dan Penataan Ruang
		Program Penataan Bangunan dan Lingkungannya	Persentase bangunan gedung strategis dan lingkungannya yang ditingkatkan kualitasnya	0,6	600.000.000	0,01	15.031.834.715	0,05	1.000.000.000		1.800.000		1.200.000	0,00	3.000.000	0,00	0,30	0,01	15.034.834.715	1,67	2505,81	Dinas Pekerjaan Umum dan Penataan Ruang
		Kegiatan : Penyelenggaraan Penataan Bangunan dan Lingkungan di Kawasan Strategis Daerah Provinsi dan Lintas Daerah Kabupaten/Kota	Jumlah bangunan gedung strategis dan lingkungannya yang ditingkatkan kualitasnya	4	600.000.000	n/a	15.031.834.715	1	1.000.000.000		1.800.000		1.200.000	0,00	3.000.000	0,00	0,30		15.034.834.715	0,00	2505,81	Dinas Pekerjaan Umum dan Penataan Ruang
1		Penyusunan Rencana, Kebijakan Strategis dan Teknis Sistem Penataan Bangunan dan Lingkungannya di Kawasan Strategis Daerah Provinsi dan Lintas Daerah Kabupaten/Kota	Jumlah Rencana, Kebijakan, Strategi dan Teknis Sistem Penataan Bangunan dan Lingkungan di Kawasan Strategis Daerah Provinsi dan Lintas Daerah Kabupaten/Kota yang Disusun	4	600.000.000	1	368.069.190	1	150.000.000					0,00	-	0,00	0,00	1,00	368.069.190	25,00	61,34	Dinas Pekerjaan Umum dan Penataan Ruang

No	Sasaran	Urusan/ Bidang Urusan Pemerintahan Daerah dan Program/ Kegiatan/Sub Kegiatan	Indikator Kinerja Program (outcome)/ Kegiatan (output)/Sub Kegiatan (suboutput)	Target Akhir RPJMD/Renstra pada Tahun 2021-2026		Realisasi Capaian Kinerja RKPd sampai dengan Tahun 2023		Target Kinerja dan Anggaran RKPd Tahun 2024		Relisasi Kinerja pada Triwulan (2024)				Realisasi Capaian Kinerja dan Anggaran triwulan I s.d Triwulan II RKPd Tahun 2024 yang dievaluasi				Realisasi Kinerja dan Anggaran RPJMD/Renstra s/d tahun 2026		Tingkat Capaian Kinerja dan Realisasi Anggaran RPJMD/Renstra s/d tahun 2026		Perangkat Daerah Penanggung Jawab
				6		7		8		I		II		13				14		15		
				K	Rp	K	Rp	K	Rp	K	Rp	K	Rp	K	Rp	K (%)	Rp (%)	K	Rp	K (%)	Rp (%)	
		Penyusunan Rencana dan Teknis Penataan Bangunan dan Lingkungan di Kawasan Strategis Daerah Provinsi dan Lintas Daerah								9,10	18.805.900	28,88	59.905.490	37,98	78.711.390			37,98	78.711.390			Dinas Pekerjaan Umum dan Penataan Ruang
2		Supervisi Penataan/Pemeliharaan Bangunan dan Lingkungan	Jumlah Supervisi Penataan/Pemeliharaan Bangunan dan Lingkungan di Kawasan Cagar Budaya dan Tradisional Bersejarah, Kawasan Pariwisata, Kawasan Sistem Perkotaan Nasional dan Kawasan Strategis Lainnya		n/a	336.267.462	1	100.000.000						0,00	-	0,00	0,00		336.267.462			Dinas Pekerjaan Umum dan Penataan Ruang
		Penataan Bangunan dan Lingkungan	Jumlah Penataan Bangunan dan Lingkungan di Kawasan Cagar Budaya dan Tradisional Bersejarah, Kawasan Pariwisata, Kawasan Sistem Perkotaan Nasional dan Kawasan Strategis Lainnya		n/a	14.327.498.063	1	750.000.000						0,00	-	0,00	0,00		14.327.498.063			Dinas Pekerjaan Umum dan Penataan Ruang
DP A		Pengawasan Penataan Bangunan dan Lingkungan	Jumlah Dokumen Pengawasan Penataan Bangunan dan Lingkungan				1	-	3,75	1.800.000	0,16	1.200.000	3,91	3.000.000	390,63		3,91	3.000.000			Dinas Pekerjaan Umum dan Penataan Ruang	
	Sasaran 4 : Meningkatkan kualitas infrastruktur jaringan irigasi		Persentase jaringan irigasi wewenang provinsi dalam kondisi baik dan sedang	61,68		20.900.000.000	57,4	-	59,18	4.400.000.000			2.581.463.854	0,00		0,00		57,40		93,06		Dinas Pekerjaan Umum dan Penataan Ruang
			Persentase jaringan irigasi wewenang provinsi dalam kondisi Rusak	38,32			42,6		40,82													Dinas Pekerjaan Umum dan Penataan Ruang
		Urusan Pemerintahan Wajib Yang Berkaitan Dengan Pelayanan Dasar																				Dinas Pekerjaan Umum dan Penataan Ruang
		Urusan Pemerintahan Bidang Pekerjaan Umum dan Penataan Ruang																				Dinas Pekerjaan Umum dan Penataan Ruang
		Program Pengelolaan Sumber Daya Air (SDA)	Persentase luas jaringan irigasi yang direhabilitasi/ditingkatkan	38,32		20.900.000.000	42,32	15.678.554.988	40,82	4.400.000.000			2.581.463.854	0,00		0,00		42,32		110,44		Dinas Pekerjaan Umum dan Penataan Ruang
			Persentase luas jaringan irigasi yang dipelihara secara rutin/berkala	61,68			57,68		59,18													Dinas Pekerjaan Umum dan Penataan Ruang
		Kegiatan : Pengembangan dan Pengelolaan Sistem Irigasi Primer dan Sekunder pada Daerah Irigasi yang Luasnya 1000 Ha - 3000 Ha dan Daerah Irigasi Lintas Daerah	Persentase penanganan jaringan irigasi dalam kondisi rusak	1		20.900.000.000	1,5	15.678.554.988	1,5	4.400.000.000			2.581.463.854	0,00		0,00		1,50		150,00		Dinas Pekerjaan Umum dan Penataan Ruang
			Persentase penanganan jaringan irigasi dalam kondisi baik dan sedang	1			1,5		1,5													Dinas Pekerjaan Umum dan Penataan Ruang
1		Penyusunan Rencana Teknis dan Dokumen Lingkungan Hidup untuk Konstruksi Irigasi dan Rawa	Jumlah Rencana Teknis dan Dokumen Lingkungan Hidup untuk Konstruksi Irigasi dan Rawa yang Tersusun	2	1.650.000.000		15	463.639.508	2	300.000.000	01.1.02	-	31.574.830		31.574.830		10,52		495.214.338		30,01	Dinas Pekerjaan Umum dan Penataan Ruang
2		Rehabilitasi Jaringan Irigasi Permukaan	Panjang Jaringan Irigasi Permukaan yang Direhabilitasi		2.500.000.000		3,22	9.548.393.028	0,12	500.000.000	01.1.02.01	-	2.341.531.924		2.341.531.924		468,31		11.889.924.952		475,60	Dinas Pekerjaan Umum dan Penataan Ruang
3		Rehabilitasi Jaringan Irigasi Rawa	Panjang Jaringan Irigasi Permukaan yang Dioperasikan dan Dipelihara				4,70	3.017.711.885	0	-												Dinas Pekerjaan Umum dan Penataan Ruang
3		Operasi dan Pemeliharaan Jaringan Irigasi Permukaan	Panjang Jaringan Irigasi Permukaan yang Dioperasikan dan Dipelihara		50	11.800.000.000	46	1.970.375.524	48	2.400.000.000	01.1.06	-	136.059.100		136.059.100		5,67		2.106.434.624		17,85	Dinas Pekerjaan Umum dan Penataan Ruang

No	Sasaran	Urusan/ Bidang Urusan Pemerintahan Daerah dan Program/ Kegiatan/Sub Kegiatan	Indikator Kinerja Program (outcome)/ Kegiatan (output)/Sub Kegiatan (suboutput)	Target Akhir RPJMD/Renstra pada Tahun 2021-2026		Realisasi Capaian Kinerja RKKPD sampai dengan Tahun 2023		Target Kinerja dan Anggaran RKKPD Tahun 2024		Relisasi Kinerja pada Triwulan (2024)				Realisasi Capaian Kinerja dan Anggaran triwulan I s.d Triwulan II RKKPD Tahun 2024 yang dievaluasi				Realisasi Kinerja dan Anggaran RPJMD/Renstra s/d tahun 2026		Tingkat Capaian Kinerja dan Realisasi Anggaran RPJMD/Renstra s/d tahun 2026		Perangkat Daerah Penanggung Jawab					
				6		7		8		I		II		13				14		15							
				K	Rp	K	Rp	K	Rp	K	Rp	K	Rp	K	Rp	K (%)	Rp (%)	K	Rp	K (%)	Rp (%)						
		Operasi dan Pemeliharaan Bendung Irigasi	Jumlah Bendung Irigasi yang Beroperasi dan Dipelihara	1	700.000.000			1	200.000.000,00	01.1.06		-		6.936.050			6.936.050			3,47			6.936.050			0,99	Dinas Pekerjaan Umum dan Penataan Ruang
4		Operasi dan Pemeliharaan Jaringan Irigasi Rawa	Panjang Jaringan Irigasi Rawa yang Dioperasikan dan Dipelihara	20	4.250.000.000	11,5	590.093.043	18	900.000.000	01.1.06.01	01.1.06.01			58.093.550													Dinas Pekerjaan Umum dan Penataan Ruang
5		Operasional Unit Pengelola Irigasi	Jumlah Unit Pengelola Irigasi yang Difungsikan			1	88.342.000	1	100.000.000																		Dinas Pekerjaan Umum dan Penataan Ruang
DP A		Operasional Kelembagaan Pengelola Irigasi	Jumlah Unit Lembaga Pengelolaan Irigasi yang Beroperasi					1	-	01.1.06.02		-		7.268.400			7.268.400										Dinas Pekerjaan Umum dan Penataan Ruang
	Sasaran 5 : Meningkatnya pengamanan terhadap sungai		Persentase peningkatan panjang sungai yang dinormalisasi	3,51	6.050.000.000	1,13	1.237.335.573	2,42	1.600.000.000			-		66.447.700	0,00		66.447.700	0,00		4,15	1,13		1.303.783.273	32,19	21,55		Dinas Pekerjaan Umum dan Penataan Ruang
		Urusan Pemerintahan Wajib Yang Berkaitan Dengan Pelayanan Dasar																									Dinas Pekerjaan Umum dan Penataan Ruang
		Urusan Pemerintahan Bidang Pekerjaan Umum dan Penataan Ruang																									Dinas Pekerjaan Umum dan Penataan Ruang
		Program Pengelolaan Sumber Daya Air (SDA)	Persentase Penanganan normalisasi sungai	0,51	6.050.000.000	0,46	1.237.335.573	0,478	1.600.000.000			-		66.447.700	0,00		66.447.700	0,00		4,15	0,46		1.303.783.273	90,20	21,55		Dinas Pekerjaan Umum dan Penataan Ruang
		Kegiatan : Pengelolaan SDA dan Bangunan Pengaman Pantai pada Wilayah Sungai Lintas Daerah Kabupaten/Kota	panjang sungai yang di normalisasi/ restorasi	5,679	6.050.000.000		1.237.335.573	5,28	1.600.000.000,00			-		66.447.700	0,00		66.447.700	0,00		4,15	0,00		1.303.783.273	0,00	21,55		Dinas Pekerjaan Umum dan Penataan Ruang
1		Penyusunan Rencana Teknis dan Dokumen Lingkungan Hidup untuk Konstruksi Pengendali Banjir, Lahar, Drainase Utama Perkotaan dan Pengaman Pantai	Jumlah Rencana Teknis dan Dokumen Lingkungan Hidup untuk Konstruksi Pengendali Banjir, Lahar, Drainase Kawasan dan Pengaman Pantai	2	1.450.000.000	2	127.092.500	2	300.000.000	0,00		-	5,00	27.608.650	5,00		27.608.650	250,00		9,20	7,00		154.701.150	350,00	10,67		Dinas Pekerjaan Umum dan Penataan Ruang
2		Penyusunan Pola dan Rencana Pengelolaan SDA WS Kewenangan Provinsi	Jumlah Pola dan Rencana Pengelolaan SDA WS Kewenangan Provinsi yang Disusun	1	950.000.000	0	10.284.900	1	500.000.000	0,00		-	0,00	9.324.100	0,00		9.324.100	0,00		1,86	0,00		19.609.000	0,00	2,06		Dinas Pekerjaan Umum dan Penataan Ruang
4		Operasi dan Pemeliharaan Tanggul dan Tebing Sungai	Panjang Tanggul dan Tebing Sungai yang Dipelihara	0,27	1.650.000.000	3,06	937.332.273	0,2	300.000.000	0,00		-	0,00	7.867.000	0,00		7.867.000	0,00		2,62	3,06		945.199.273	1133,33	57,28		Dinas Pekerjaan Umum dan Penataan Ruang
5		Pengelolaan Hidrologi dan Kualitas Air WS Kewenangan Provinsi	Jumlah Dokumen Pengelolaan Sistem Hidrologi dan Kualitas Air WS Kewenangan Provinsi	2	400.000.000			1	100.000.000,00	01.1.01.01		-		5.394.650			5.394.650			5,39			5.394.650			1,35	Dinas Pekerjaan Umum dan Penataan Ruang
6		Pembinaan dan Pemberdayaan Kelembagaan Pengelolaan SDA Kewenangan Provinsi	Jumlah Kelembagaan Pengelolaan SDA Kewenangan Provinsi yang Dibina dan Diberdayakan	4	650.000.000	4	83.868.700	4	150.000.000	1,00		-		3.437.900			3.437.900			2,29			87.306.600			13,43	Dinas Pekerjaan Umum dan Penataan Ruang
7		Evaluasi dan Rekomendasi Teknis (Rekomtek) Pemanfaatan SDA WS Kewenangan Provinsi	Jumlah Dokumen Evaluasi dan Rekomendasi Teknis (Rekomtek) Pemanfaatan SDA WS Kewenangan Provinsi yang Disusun	10	300.000.000			10	100.000.000,00	01.1.01.07		-		8.375.750			8.375.750			8,38			8.375.750			2,79	Dinas Pekerjaan Umum dan Penataan Ruang
8		Koordinasi dan Sinkronisasi Peningkatan Kapasitas Kelembagaan Pengelolaan SDA Kewenangan Provinsi	Jumlah Kelembagaan Pengelolaan SDA Kewenangan Provinsi yang Ditingkatkan Kapasitasnya	2	650.000.000	1	78.757.200	2	150.000.000	01.1.01		-		4.439.650			4.439.650			2,96			83.196.850			12,80	Dinas Pekerjaan Umum dan Penataan Ruang
	Sasaran 6 : Meningkatnya perkembangan jasa konstruksi		Persentase Pelatihan yang dilaksanakan	100	250.000.000	100	258.462.502	100	200.000.000			-		38.039.100	0,00		38.039.100	0,00		19,02	100,00		296.501.602	100,00	118,60		Dinas Pekerjaan Umum dan Penataan Ruang

No	Sasaran	Urusan/ Bidang Urusan Pemerintahan Daerah dan Program/ Kegiatan/Sub Kegiatan	Indikator Kinerja Program (outcome)/ Kegiatan (output)/Sub Kegiatan (suboutput)	Target Akhir RPJMD/Renstra pada Tahun 2021-2026		Realisasi Capaian Kinerja RKPd sampai dengan Tahun 2023		Target Kinerja dan Anggaran RKPd Tahun 2024		Relisasi Kinerja pada Triwulan (2024)				Realisasi Capaian Kinerja dan Anggaran triwulan I s.d Triwulan II RKPd Tahun 2024 yang dievaluasi				Realisasi Kinerja dan Anggaran RPJMD/Renstra s/d tahun 2026		Tingkat Capaian Kinerja dan Realisasi Anggaran RPJMD/Renstra s/d tahun 2026		Perangkat Daerah Penanggung Jawab
				6		7		8		I		II		13				14		15		
				K	Rp	K	Rp	K	Rp	K	Rp	K	Rp	K	Rp	K (%)	Rp (%)	K	Rp	K (%)	Rp (%)	
		Urusan Pemerintahan Wajib Yang Berkaitan Dengan Pelayanan Dasar																				Dinas Pekerjaan Umum dan Penataan Ruang
		Urusan Pemerintahan Bidang Pekerjaan Umum dan Penataan Ruang																				Dinas Pekerjaan Umum dan Penataan Ruang
		Program Pengembangan Jasa Konstruksi	Persentase peserta yang bersertifikat/terlatih	100	250.000.000	100	258.462.502	100	200.000.000				38.039.100	0,00	38.039.100	0,00	19,02	100,00	296.501.602	100,00	118,60	Dinas Pekerjaan Umum dan Penataan Ruang
		Kegiatan : Penyelenggaraan Pelatihan Tenaga Ahli Konstruksi	Penyelenggaraan Pelatihan Tenaga Ahli Konstruksi	100	250.000.000	1	234.601.502	1	175.000.000				26.821.400	0,00	26.821.400	0,00	15,33	1,00	261.422.902	1,00	104,57	Dinas Pekerjaan Umum dan Penataan Ruang
1		Pelaksanaan Pelatihan Tenaga Ahli Konstruksi	Jumlah Tenaga Kerja Konstruksi Kualifikasi Jabatan Ahli yang Mengikuti Pelatihan			25	99.130.460	25	125.000.000					0,00	-	0,00	0,00	25,00	99.130.460			Dinas Pekerjaan Umum dan Penataan Ruang
2		Pembinaan dan Peningkatan Kapasitas Kelembagaan Konstruksi	Jumlah Peserta yang Mengikuti Peningkatan Kapasitas Kelembagaan Konstruksi	90	250.000.000	30	135.471.042	30	50.000.000	0,00		- 29,50	3.176.000	29,50	3.176.000	98,34	6,35	59,50	138.647.042	66,11	55,46	Dinas Pekerjaan Umum dan Penataan Ruang
DP A		Penyediaan Instruktur/Asesor/Penyelenggara Pelatihan Tenaga Ahli Konstruksi	Jumlah Instruktur/Asesor/Penyelenggara Pelatihan Tenaga Kerja Konstruksi Kualifikasi Ahli yang Disediakan					25	-	0,00		- 29,50	23.645.400	29,50	23.645.400	118,01		29,50	23.645.400			Dinas Pekerjaan Umum dan Penataan Ruang
		Kegiatan : Penyelenggaraan Sistem Informasi Jasa Konstruksi (SIPJAKI) Cakupan Daerah Provinsi	Jumlah layanan informasi jasa konstruksi	1	-	1	23.861.000	1	25.000.000			-	11.217.700	0,00	11.217.700	0,00	44,87	1,00	35.078.700	100,00		Dinas Pekerjaan Umum dan Penataan Ruang
1		Penyelenggaraan pelatihan untuk peningkatan kapasitas administrator SIPJAKI	Jumlah Orang yang Mengikuti Pembinaan Pengelolaan SIPJAKI			11	23.861.000	1	25.000.000					0,00	-	0,00	0,00	11,00	23.861.000			Dinas Pekerjaan Umum dan Penataan Ruang
DP A		Peningkatan Kapasitas Pengelolaan SIPJAKI	Jumlah Pengelola SIPJAKI yang ditingkatkan Kapasitasnya					1	-	0,00		- 63,40	11.217.700	63,40	11.217.700	6339,52		63,40	11.217.700			Dinas Pekerjaan Umum dan Penataan Ruang
	Sasaran 7 : Terlaksananya Penyelenggaraan Penataan Ruang		Terlaksananya Penyelenggaraan Penataan Ruang	100	300.000.000	100	419.116.883	100	300.000.000			63.685.169	55.889.334	0,00	119.574.503	0,00	39,86	100,00	538.691.386	100,00	179,56	Dinas Pekerjaan Umum dan Penataan Ruang
		Urusan Pemerintahan Wajib Yang Berkaitan Dengan Pelayanan Dasar																				Dinas Pekerjaan Umum dan Penataan Ruang
		Urusan Pemerintahan Bidang Pekerjaan Umum dan Penataan Ruang																				Dinas Pekerjaan Umum dan Penataan Ruang
		Program Penyelenggaraan Penataan Ruang	Jumlah Laporan, Penyelenggaraan Penataan Ruang	4	300.000.000	4	419.116.883	4	300.000.000			63.685.169	55.889.334	0,00	119.574.503	0,00	39,86	4,00	538.691.386	100,00	179,56	Dinas Pekerjaan Umum dan Penataan Ruang
		Kegiatan : Koordinasi dan Sinkronisasi Perencanaan Tata Ruang	Jumlah dokumen Koordinasi dan sinkronisasi Perencanaan Tata Ruang	1	-	1	226.498.064	1	150.000.000			34.960.018	29.699.795	0,00	64.659.813	0,00	43,11	1,00	291.157.877	100,00		Dinas Pekerjaan Umum dan Penataan Ruang
1		Koordinasi dan Sinkronisasi Penyusunan RTRW Provinsi	Jumlah Dokumen Koordinasi dan Sinkronisasi Penyusunan RTRW Kabupaten/Kota					1	75.000.000,00													Dinas Pekerjaan Umum dan Penataan Ruang
2		Evaluasi Rancangan Peraturan Daerah tentang RTRW dan RRTR Kabupaten/Kota	Jumlah Dokumen Evaluasi Rancangan Peraturan Daerah tentang RTRW dan RRTR Kabupaten/Kota			1	226.498.064	1	75.000.000													Dinas Pekerjaan Umum dan Penataan Ruang
DP A		Monitoring dan Evaluasi Penyusunan dan Penetapan RTRW dan RDTR Kabupaten/Kota	Jumlah Dokumen Monitoring dan Evaluasi Penyusunan dan Penetapan RTRW dan RDTR Kabupaten/Kota					1	-	13,04		34.960.018	4,21	29.699.795	17,26	64.659.813	1725,78		17,26	64.659.813		Dinas Pekerjaan Umum dan Penataan Ruang

No	Sasaran	Urusan/ Bidang Urusan Pemerintahan Daerah dan Program/ Kegiatan/Sub Kegiatan	Indikator Kinerja Program (outcome)/ Kegiatan (output)/Sub Kegiatan (suboutput)	Target Akhir RPJMD/Renstra pada Tahun 2021-2026		Realisasi Capaian Kinerja RKPd sampai dengan Tahun 2023		Target Kinerja dan Anggaran RKPd Tahun 2024		Relisasi Kinerja pada Triwulan (2024)				Realisasi Capaian Kinerja dan Anggaran triwulan I s.d Triwulan II RKPd Tahun 2024 yang dievaluasi				Realisasi Kinerja dan Anggaran RPJMD/Renstra s/d tahun 2026		Tingkat Capaian Kinerja dan Realisasi Anggaran RPJMD/Renstra s/d tahun 2026		Perangkat Daerah Penanggung Jawab
				6		7		8		I		II		13				14		15		
				K	Rp	K	Rp	K	Rp	K	Rp	K	Rp	K	Rp	K (%)	Rp (%)	K	Rp	K (%)	Rp (%)	
		Kegiatan : Koordinasi dan Sinkronisasi Pemanfaatan Ruang Daerah Provinsi	Jumlah Laporan Koordinasi dan Sinkronisasi Pemanfaatan Ruang Daerah Provinsi	1	-		-	1	75.000.000													Dinas Pekerjaan Umum dan Penataan Ruang
		Koordinasi dan Sinkronisasi Pemanfaatan Ruang untuk Investasi dan Pembangunan Daerah	Jumlah Dokumen Koordinasi dan Sinkronisasi Pemanfaatan Ruang untuk Investasi dan Pembangunan Daerah					1	75.000.000,00													Dinas Pekerjaan Umum dan Penataan Ruang
		Kegiatan : Koordinasi dan Sinkronisasi Pengendalian Pemanfaatan Ruang Daerah Provinsi	Jumlah Laporan Koordinasi dan Sinkronisasi Pemanfaatan Ruang Daerah Provinsi	1	300.000.000		192.618.819	1	75.000.000			28.725.151	26.189.539	0,00	54.914.690	0,00	73,22	0,00	247.533.509	0,00	82,51	Dinas Pekerjaan Umum dan Penataan Ruang
1		Koordinasi Pelaksanaan Penataan Ruang	Jumlah Dokumen Koordinasi Pelaksanaan Penataan Ruang	1	300.000.000	1	192.618.819	1	75.000.000,00	13,39	28.725.151	5,46	26.189.539	18,84	54.914.690	1884,36	73,22	19,84	247.533.509	1984,36	82,51	Dinas Pekerjaan Umum dan Penataan Ruang
	Sasaran 8 : Meningkatkan kualitas dan kuantitas Alat Berat		Persentase Alat Berat Dalam Kondisi Baik	86	640.000.000	80	3.313.784.377	82	460.000.000		37.975.000		109.190.000	0,00	147.165.000	0,00	31,99	80,00	3.460.949.377	93,02	540,77	Dinas Pekerjaan Umum dan Penataan Ruang
			Persentase Alat Bantu Dalam Kondisi Baik	86		75		76														Dinas Pekerjaan Umum dan Penataan Ruang
		Urusan Pemerintahan Wajib Yang Berkaitan Dengan Pelayanan Dasar																				Dinas Pekerjaan Umum dan Penataan Ruang
		Urusan Pemerintahan Bidang Pekerjaan Umum dan Penataan Ruang																				Dinas Pekerjaan Umum dan Penataan Ruang
		Program Penunjang Urusan Pemerintah Daerah Provinsi	Persentase Pegawai yang memiliki Surat Izin Operator	15	640.000.000	10	3.313.784.377	10	460.000.000		37.975.000		109.190.000	0,00	147.165.000	0,00	31,99	10,00	3.460.949.377	66,67	540,77	Dinas Pekerjaan Umum dan Penataan Ruang
			Persentase Alat Berat dan Alat Bantu yang memiliki surat izin laik operasi	75		54,54		65														Dinas Pekerjaan Umum dan Penataan Ruang
			Persentase Alat Berat dan Alat Bantu yang dipelihara	81		63,63		78														Dinas Pekerjaan Umum dan Penataan Ruang
		Kegiatan : Administrasi Kepegawaian Perangkat Daerah		6	160.000.000	6	59.870.480	6	40.000.000		-		-	0,00	-	0,00	0,00	6,00	59.870.480	100,00	37,42	Dinas Pekerjaan Umum dan Penataan Ruang
		Peningkatan Sarana dan Prasarana Disiplin Pegawai	Jumlah Unit Peningkatan Sarana dan Prasarana Disiplin Pegawai	24	160.000.000			6	40.000.000	0,00	-	0,00	-	0,00	-	0,00	0,00	0,00	-	0,00	0,00	Dinas Pekerjaan Umum dan Penataan Ruang
		Pendidikan dan Pelatihan Pegawai Berdasarkan Tugas dan Fungsi	Jumlah Pegawai Berdasarkan Tugas dan Fungsi yang Mengikuti Pendidikan dan Pelatihan (UPTD Peralatan dan Perbekalan			6	59.870.480															Dinas Pekerjaan Umum dan Penataan Ruang
		Kegiatan : Administrasi Umum Perangkat Daerah	Jumlah jenis Administrasi Umum perangkat Daerah yang tersedia	1	480.000.000	1	126.962.000	1	120.000.000		19.700.000		-	0,00	19.700.000	0,00	16,42	1,00	146.662.000	100,00	30,55	Dinas Pekerjaan Umum dan Penataan Ruang
1		Penyediaan Bahan Logistik Kantor	Jumlah Paket Bahan Logistik Kantor yang Disediakan	4	480.000.000	1	126.962.000	1	120.000.000	23,64	19.700.000	0,00	-	23,64	19.700.000	2363,91	16,42	24,64	146.662.000	615,98	30,55	Dinas Pekerjaan Umum dan Penataan Ruang
		Kegiatan : Penyediaan Jasa Penunjang Urusan Pemerintah Daerah	Jumlah Alat Berat dan Alat Bantu yang memiliki surat izin laik operasi	5	-	6	149.737.318	5	100.000.000		14.675.000		1.200.000	0,00	15.875.000	0,00	15,88	6,00	165.612.318	120,00		Dinas Pekerjaan Umum dan Penataan Ruang
		Penyediaan Jasa Peralatan dan Perlengkapan Kantor	Jumlah Laporan Penyediaan Jasa Peralatan dan Perlengkapan Kantor yang Disediakan			1	149.737.318	1	100.000.000,00					0,00	-	0,00	0,00	1,00	149.737.318			Dinas Pekerjaan Umum dan Penataan Ruang

No	Sasaran	Urusan/ Bidang Urusan Pemerintahan Daerah dan Program/ Kegiatan/Sub Kegiatan	Indikator Kinerja Program (outcome)/ Kegiatan (output)/Sub Kegiatan (suboutput)	Target Akhir RPJMD/Renstra pada Tahun 2021-2026		Realisasi Capaian Kinerja RKPd sampai dengan Tahun 2023		Target Kinerja dan Anggaran RKPd Tahun 2024		Relisasi Kinerja pada Triwulan (2024)				Realisasi Capaian Kinerja dan Anggaran triwulan I s.d Triwulan II RKPd Tahun 2024 yang dievaluasi				Realisasi Kinerja dan Anggaran RPJMD/Renstra s/d tahun 2026		Tingkat Capaian Kinerja dan Realisasi Anggaran RPJMD/Renstra s/d tahun 2026		Perangkat Daerah Penanggung Jawab
				6		7		8		I		II		13				14		15		
				K	Rp	K	Rp	K	Rp	K	Rp	K	Rp	K	Rp	K (%)	Rp (%)	K	Rp	K (%)	Rp (%)	
DP A		Penyediaan Jasa Pelayanan Umum Kantor	Jumlah Laporan Penyediaan Jasa Pelayanan Umum Kantor yang Disediakan			1	-	28,04	14.675.000	8,33	1.200.000	36,38	15.875.000	3637,68		36,38	15.875.000			Dinas Pekerjaan Umum dan Penataan Ruang		
		Kegiatan : Pemeliharaan Barang Milik Daerah Penunjang Urusan Pemerintahan Daerah	Persentase Alat Berat dan Alat Bantu yang dipelihara		-	953.577.000	82	200.000.000		3.600.000	107.990.000	0,00	111.590.000	0,00	55,80	0,00	1.065.167.000			Dinas Pekerjaan Umum dan Penataan Ruang		
1		Pemeliharaan/Rehabilitasi Sarana dan Prasarana Pendukung Gedung Kantor atau Bangunan Lainnya	Jumlah Sarana dan Prasarana Pendukung Gedung Kantor atau Bangunan Lainnya yang Dipelihara/Direhabilitasi (UPTD Peralatan dan Perbekalan)		1	95.799.000	1	200.000.000				0,00	-	0,00	0,00	1,00	95.799.000			Dinas Pekerjaan Umum dan Penataan Ruang		
		Penyediaan Jasa Pemeliharaan, Biaya Pemeliharaan dan Perizinan Alat Besar	Jumlah Alat Besar yang Dipelihara dan Dibayarkan Perizinannya		11	857.778.000	1	-	1,43	3.600.000	17,53	107.990.000	18,95	111.590.000	1895,48		29,95	969.368.000			Dinas Pekerjaan Umum dan Penataan Ruang	
		Kegiatan : Pengadaan Barang Milik Daerah Penunjang Urusan Pemerintah Daerah	Persentase Penambahan Alat Berat dan alat bantu		15	2.023.637.579						0,00	-			15,00	2.023.637.579			Dinas Pekerjaan Umum dan Penataan Ruang		
		Pengadaan Alat Besar	Jumlah Penambahan Alat Berat dan alat bantu		n/a	2.023.637.579						0,00	-				2.023.637.579			Dinas Pekerjaan Umum dan Penataan Ruang		
	Sasaran 9 : Meningkatnya Kualitas dan Kuantitas Alat Laboratorium		Persentase Alat Laboratorium Dalam Kondisi Baik	0,98	2.450.000.000	92,5	952.964.050	96	750.000.000		4.300.000		86.105.600	0,00	12,05	92,50	1.043.369.650	9438,78	42,59	Dinas Pekerjaan Umum dan Penataan Ruang		
		Urusan Pemerintahan Wajib Yang Berkaitan Dengan Pelayanan Dasar																		Dinas Pekerjaan Umum dan Penataan Ruang		
		Urusan Pemerintahan Bidang Pekerjaan Umum dan Penataan Ruang																		Dinas Pekerjaan Umum dan Penataan Ruang		
		Program Penunjang Urusan Pemerintah Daerah Provinsi	Persentase Pegawai yang memiliki Surat Keterangan Keahlian	34	2.450.000.000	12	952.964.050	20	750.000.000		4.300.000		86.105.600	0,00	12,05	12,00	1.043.369.650	35,29	42,59	Dinas Pekerjaan Umum dan Penataan Ruang		
			Persentase Alat Laboratorium yang terkalibrasi	90		n/a		86												Dinas Pekerjaan Umum dan Penataan Ruang		
			Persentase Alat Laboratorium yang dipelihara	90		84		86												Dinas Pekerjaan Umum dan Penataan Ruang		
		Kegiatan : Administrasi Kepegawaian Perangkat Daerah	Jumlah Pegawai UPTD yang tersertifikat /terlatih	12	200.000.000	14	21.663.600	12	50.000.000			-	691.000	0,00	1,38	14,00	22.354.600	116,67	11,18	Dinas Pekerjaan Umum dan Penataan Ruang		
1		Pendidikan dan Pelatihan Pegawai Berdasarkan tugas dan Fungsi	Jumlah Pegawai Berdasarkan Tugas dan Fungsi yang Mengikuti Pendidikan dan Pelatihan	12	200.000.000	2	21.663.600	12	50.000.000	0,00	-	24,75	691.000	24,75	1,38	26,75	22.354.600	222,91	11,18	Dinas Pekerjaan Umum dan Penataan Ruang		
		Kegiatan : Administrasi Umum dan Perangkat Daerah	Jumlah kegiatan Administrasi Umum Perangkat Daerah yang diadakan	2	50.000.000	-	-	-	-			-	15.740.000	0,00			15.740.000			Dinas Pekerjaan Umum dan Penataan Ruang		
1		Penyediaan Komponen Instalasi Listrik/Penerangan Bangunan Kantor	Jumlah Paket Komponen Instalasi Listrik/Penerangan Bangunan Kantor yang Disediaka	1	50.000.000			-	-	0,00	-	47,99	15740000,00	47,99		15.740.000	4798,78	31,48		Dinas Pekerjaan Umum dan Penataan Ruang		
		Kegiatan : Pengadaan Barang Milik Daerah Penunjang Urusan Pemerintahan Daerah	Persentase Penambahan Alat Penambahan Alat Laboratorium	90	500.000.000	12	198.870.000	84	200.000.000			-	33.683.600	0,00	16,84	12,00	232.553.600	13,33	46,51	Dinas Pekerjaan Umum dan Penataan Ruang		
1		Pengadaan Mebel	Jumlah Paket Mebel yang Disediakan					-	-											Dinas Pekerjaan Umum dan Penataan Ruang		

No	Sasaran	Urusan/ Bidang Urusan Pemerintahan Daerah dan Program/ Kegiatan/Sub Kegiatan	Indikator Kinerja Program (outcome)/ Kegiatan (output)/Sub Kegiatan (suboutput)	Target Akhir RPJMD/Renstra pada Tahun 2021-2026		Realisasi Capaian Kinerja RKPd sampai dengan Tahun 2023		Target Kinerja dan Anggaran RKPd Tahun 2024		Relisasi Kinerja pada Triwulan (2024)				Realisasi Capaian Kinerja dan Anggaran triwulan I s.d Triwulan II RKPd Tahun 2024 yang dievaluasi				Realisasi Kinerja dan Anggaran RPJMD/Renstra s/d tahun 2026		Tingkat Capaian Kinerja dan Realisasi Anggaran RPJMD/Renstra s/d tahun 2026		Perangkat Daerah Penanggung Jawab	
				6		7		8		I		II		13				14		15			
				K	Rp	K	Rp	K	Rp	K	Rp	K	Rp	K	Rp	K (%)	Rp (%)	K	Rp	K (%)	Rp (%)		
2		Pengadaan Peralatan dan Mesin Lainnya	Jumlah Unit Peralatan dan Mesin Lainnya yang Disediakan			0	-															Dinas Pekerjaan Umum dan Penataan Ruang	
3		Pengadaan Sarana dan Prasarana Pendukung Gedung Kantor atau Bangunan Lainnya	Jumlah Unit Sarana dan Prasarana Pendukung Gedung Kantor atau Bangunan Lainnya yang Disediakan	5	500.000.000	2	198.870.000	2	200.000.000	0,00	-	28,11	33.683.600	28,11	33.683.600	1405,60	16,84	30,11	232.553.600	602,24	46,51	Dinas Pekerjaan Umum dan Penataan Ruang	
		Kegiatan : Penyediaan Jasa Penunjang Urusan Pemerintahan Daerah	Jumlah Jenis Jasa Penunjang Urusan Pemerintahan Daerah	1	500.000.000	3	488.640.950	1	150.000.000		-		23.091.000	0,00	23.091.000	0,00	15,39	3,00	511.731.950	300,00	102,35	Dinas Pekerjaan Umum dan Penataan Ruang	
1		Penyediaan Jasa Pelayanan Umum Kantor	Jumlah Laporan Penyediaan Jasa Pelayanan Umum Kantor yang Disediakan		500.000.000	1	488.640.950	1	100.000.000	0,00	-	57,93	23.091.000	57,93	23.091.000	5793,10	23,09	58,93	511.731.950		102,35	Dinas Pekerjaan Umum dan Penataan Ruang	
2		Penyediaan Jasa Peralatan dan Perlengkapan Kantor	Jumlah Laporan Penyediaan Jasa Peralatan dan Perlengkapan Kantor yang Disediakan					1	50.000.000													Dinas Pekerjaan Umum dan Penataan Ruang	
		Kegiatan : Pemeliharaan Barang Milik Daerah Penunjang Urusan Pemerintahan Daerah	Jumlah Alat Laboratorium dan alat bantu yang terkalibrasi	20	1.200.000.000	1	243.789.500	20	350.000.000				4.300.000		12.900.000	0,00		4,91	1,00	260.989.500	5,00	21,75	Dinas Pekerjaan Umum dan Penataan Ruang
			Persentase Alat Laboratorium yang dipelihara	90		82		85						0,00	-	0,00		82,00	-	91,11		Dinas Pekerjaan Umum dan Penataan Ruang	
1		Pemeliharaan Peralatan dan Mesin Lainnya	Jumlah Peralatan dan Mesin Lainnya yang Dipelihara	55	1.200.000.000	20	194.289.500	55	300.000.000.00	2,44		7,33	12.900.000	9,78	17.200.000	17,77	5,73	29,78	211.489.500	54,14	17,62	Dinas Pekerjaan Umum dan Penataan Ruang	
2		Pemeliharaan/Rehabilitasi Sarana dan Prasarana Pendukung Gedung Kantor atau Bangunan lainnya	Jumlah Sarana dan Prasarana Pendukung Gedung Kantor atau Bangunan Lainnya yang Dipelihara/Direhabilitasi			3	49.500.000	2	50.000.000					0,00	-	0,00	0,00	3,00	49.500.000			Dinas Pekerjaan Umum dan Penataan Ruang	
	Sasaran 10 : Meningkatkan Tata Kelola Kinerja OPD		Nilai Evaluasi SAKIP	A	153.144.010.000	BB	31.360.801.989	BB	37.821.002.500				8.976.651.913		8.076.915.125	0,00		45,09		48.414.369.027		31,61	Dinas Pekerjaan Umum dan Penataan Ruang
		Urusan Pemerintahan Wajib Yang Berkaitan Dengan Pelayanan Dasar																				Dinas Pekerjaan Umum dan Penataan Ruang	
		Urusan Pemerintahan Bidang Pekerjaan Umum dan Penataan Ruang																				Dinas Pekerjaan Umum dan Penataan Ruang	
	Program Penunjang Urusan Pemerintah Daerah Provinsi	Program Penunjang Urusan Pemerintah Daerah Provinsi	Persentase layanan administrasi perkantoran	100	153.144.010.000	100	31.360.801.989	100	37.821.002.500				8.976.651.913		8.076.915.125	0,00		45,09	100,00	48.414.369.027	100,00	31,61	Dinas Pekerjaan Umum dan Penataan Ruang
			Persentase Sarana dan Prasarana Kantor dalam Kondisi Baik	85		74,6		80														Dinas Pekerjaan Umum dan Penataan Ruang	
			Persentase ASN yang ditingkatkan kompetensinya	26		8,1		24														Dinas Pekerjaan Umum dan Penataan Ruang	
			Persentase Dokumen perencanaan, penganggaran, pelaporan dan evaluasi yang disusun	100		100		100														Dinas Pekerjaan Umum dan Penataan Ruang	
		Kegiatan : Perencanaan, Penganggaran, dan Evaluasi Kinerja Perangkat Daerah	Jumlah dokumen perencanaan, penganggaran dan pelaporan yang disusun	24	2.000.000.000	24	323.124.240	24	500.000.000		-		72.495.000	0,00	72.495.000	0,00	14,50	24,00	395.619.240	100,00	19,78	Dinas Pekerjaan Umum dan Penataan Ruang	
1		Penyusunan Dokumen Perencanaan Perangkat Daerah	Jumlah dokumen perencanaan, penganggaran yang disusun	7	1.200.000.000	7	189.671.620	7	300.000.000.00	0,00	-	17,59	42.845.000	17,59	42.845.000	251,26	14,28	24,59	232.516.620	351,26	19,38	Dinas Pekerjaan Umum dan Penataan Ruang	

No	Sasaran	Urusan/ Bidang Urusan Pemerintahan Daerah dan Program/ Kegiatan/Sub Kegiatan	Indikator Kinerja Program (outcome)/ Kegiatan (output)/Sub Kegiatan (suboutput)	Target Akhir RPJMD/Renstra pada Tahun 2021-2026		Realisasi Capaian Kinerja RKPd sampai dengan Tahun 2023		Target Kinerja dan Anggaran RKPd Tahun 2024		Relisasi Kinerja pada Triwulan (2024)				Realisasi Capaian Kinerja dan Anggaran triwulan I s.d Triwulan II RKPd Tahun 2024 yang dievaluasi				Realisasi Kinerja dan Anggaran RPJMD/Renstra s/d tahun 2026		Tingkat Capaian Kinerja dan Realisasi Anggaran RPJMD/Renstra s/d tahun 2026		Perangkat Daerah Penanggung Jawab	
				6		7		8		I		II		13				14		15			
				K	Rp	K	Rp	K	Rp	K	Rp	K	Rp	K	Rp	K (%)	Rp (%)	K	Rp	K (%)	Rp (%)		
2		Koordinasi dan Penyusunan Laporan Capaian Kinerja dan Ikhtisar Realisasi Kinerja SKPD	Jumlah Laporan Capaian Kinerja dan Ikhtisar Realisasi Kinerja SKPD dan Laporan Hasil Koordinasi Penyusunan Laporan Capaian Kinerja dan Ikhtisar Realisasi Kinerja SKPD	17	800.000.000	17	133.452.620	7	200.000.000	0,00		-	26,03	29.650.000	26,03	29.650.000	371,89	14,83	43,03	163.102.620	253,13	20,39	Dinas Pekerjaan Umum dan Penataan Ruang
		Kegiatan : Administrasi Keuangan Perangkat Daerah	Jumlah Jenis Administrasi Keuangan Perangkat Daerah	5	134.784.010.000	5	23.577.011.050	5	33.081.002.500		5.767.144.113			6.670.164.058	0,00	12.437.308.171	0,00	37,60	5,00	36.014.319.221	100,00	26,72	Dinas Pekerjaan Umum dan Penataan Ruang
1		Penyediaan Gaji dan Tunjangan ASN	Jumlah Orang yang Menerima Gaji dan Tunjangan ASN	247	131.684.010.000	14	23.347.361.050	247	32.296.002.500	21,84	5.736.214.113	27,71	6.617.964.058	49,55	12.354.178.171	20,06	38,25	63,55	35.701.539.221	25,73	27,11	Dinas Pekerjaan Umum dan Penataan Ruang	
2		Pelaksanaan Penatausahaan dan Pengujian/Verifikasi Keuangan SKPD	Jumlah Dokumen Penatausahaan dan Pengujian/Verifikasi Keuangan SKPD	1	3.020.000.000	n/a	213.240.000	1	755.000.000	3,57	30.930.000	9,91	48.135.000	13,49	79.065.000	1348,53	10,47		292.305.000		9,68	Dinas Pekerjaan Umum dan Penataan Ruang	
3		Koordinasi dan Penyusunan Laporan Keuangan Bulanan/Triwulan/ Semesteran SKPD	Jumlah Laporan Keuangan Bulanan/ Triwulan/Semesteran SKPD dan Laporan Koordinasi Penyusunan Laporan Keuangan Bulanan/Triwulan/Semesteran SKPD					1	10.000.000					0,00	-	0,00	0,00	0,00	-	-			Dinas Pekerjaan Umum dan Penataan Ruang
4		Penyusunan Pelaporan dan Analisis Prognosis Realisasi Anggaran	Jumlah Dokumen Penyusunan Pelaporan Prognosis Realisasi Anggaran	1	40.000.000	1	16.410.000	1	10.000.000	0,00	-	28,13	4.065.000	28,13	4.065.000	2813,33	40,65	29,13	20.475.000	2913,33	51,19	Dinas Pekerjaan Umum dan Penataan Ruang	
5		Koordinasi dan Penyusunan Laporan Keuangan Akhir Tahun SKPD	Jumlah Laporan Keuangan Akhir Tahun SKPD dan Laporan Hasil Koordinasi Penyusunan Laporan Keuangan Akhir Tahun SKPD	1	40.000.000			1	10.000.000	0,00	-	0,00	-	0,00	-	0,00	0,00	0,00	-	-	0,00	0,00	Dinas Pekerjaan Umum dan Penataan Ruang
		Kegiatan : Administrasi Barang Milik Daerah pada Perangkat Daerah	Jumlah Jenis Barang Milik Daerah pada Perangkat Daerah yang disusun	2	700.000.000	2	120.970.000	2	175.000.000		5.850.000		22.579.900	0,00	28.429.900	0,00	16,25	2,00	149.399.900	100,00	21,34	Dinas Pekerjaan Umum dan Penataan Ruang	
1		Penyusunan Perencanaan Kebutuhan Barang Milik Daerah SKPD	Jumlah Rencana Kebutuhan Barang Milik Daerah SKPD	1	100.000.000	1	8.220.000	1	25.000.000	0,00	-	0,00	-	0,00	-	0,00	0,00	1,00	8.220.000	100,00	8,22	Dinas Pekerjaan Umum dan Penataan Ruang	
2		Rekonsiliasi dan Penyusunan Laporan Barang Milik Daerah pada SKPD	Jumlah Laporan Rekonsiliasi dan Penyusunan Laporan Barang Milik Daerah pada SKPD	1	600.000.000	1	112.750.000	1	150.000.000	15,00	5.850.000	36,37	22.579.900	51,37	28.429.900	5136,80	18,95	52,37	141.179.900	5236,80	23,53	Dinas Pekerjaan Umum dan Penataan Ruang	
		Kegiatan : Administrasi Kepegawaian Perangkat Daerah	Jumlah ASN yang ditingkatkan kapasitasnya		120.000.000	6	22.000.500	12	30.000.000		-		-	0,00	-	0,00	0,00	6,00	22.000.500		18,33	Dinas Pekerjaan Umum dan Penataan Ruang	
1		Pendidikan dan Pelatihan Pegawai Berdasarkan Tugas dan Fungsi	Jumlah Pegawai Berdasarkan Tugas dan Fungsi yang Mengikuti Pendidikan dan Pelatihan	12	120.000.000	3	22.000.500	12	30.000.000	0,00	-	0,00	-	0,00	-	0,00	0,00	3,00	22.000.500	25,00	18,33	Dinas Pekerjaan Umum dan Penataan Ruang	
		Kegiatan : Administrasi Umum Perangkat Daerah	Jumlah jenis Administrasi Umum Perangkat Daerah yang diadakan	4	1.180.000.000	4	1.288.004.209	4	395.000.000		20.713.000		251.446.300	0,00	272.159.300	0,00	68,90	4,00	1.560.163.509	100,00	132,22	Dinas Pekerjaan Umum dan Penataan Ruang	
1		Penyediaan Bahan Logistik Kantor	Jumlah Paket Bahan Logistik Kantor yang Disediakan	1	400.000.000	1	580.185.300	1	100.000.000	24,47	7.668.000	16,33	68.737.700	40,80	76.405.700	4080,25	76,41	41,80	656.591.000	4180,25	164,15	Dinas Pekerjaan Umum dan Penataan Ruang	
2		Penyediaan Bahan Logistik Kantor (UPTD SPAM)	Jumlah Paket Bahan Logistik Kantor yang Disediakan (UPTD SPAM)					1	100.000.000														Dinas Pekerjaan Umum dan Penataan Ruang

No	Sasaran	Urusan/ Bidang Urusan Pemerintahan Daerah dan Program/ Kegiatan/Sub Kegiatan	Indikator Kinerja Program (outcome)/ Kegiatan (output)/Sub Kegiatan (suboutput)	Target Akhir RPJMD/Renstra pada Tahun 2021-2026		Realisasi Capaian Kinerja RKPD sampai dengan Tahun 2023		Target Kinerja dan Anggaran RKP Tahun 2024		Relisasi Kinerja pada Triwulan (2024)				Realisasi Capaian Kinerja dan Anggaran triwulan I s.d Triwulan II RKP Tahun 2024 yang dievaluasi				Realisasi Kinerja dan Anggaran RPJMD/Renstra s/d tahun 2026		Tingkat Capaian Kinerja dan Realisasi Anggaran RPJMD/Renstra s/d tahun 2026		Perangkat Daerah Penanggung Jawab
				6		7		8		I		II		13				14		15		
				K	Rp	K	Rp	K	Rp	K	Rp	K	Rp	K	Rp	K (%)	Rp (%)	K	Rp	K (%)	Rp (%)	
2		Penyediaan Bahan Bacaan dan Peraturan Perundang-undangan	Jumlah Dokumen Bahan Bacaan dan Peraturan Perundang-Undangan yang Disediakan	1	200.000.000	2	32.100.000	1	50.000.000	12,44	6.220.000	12,44	6.220.000	24,88	12.440.000	2488,00	24,88	26,88	44.540.000	2688,00	22,27	Dinas Pekerjaan Umum dan Penataan Ruang
3		Penyelenggaraan Rapat Koordinasi dan Konsultasi SKPD	Jumlah Laporan Penyelenggaraan Rapat Koordinasi dan Konsultasi SKPD	1	500.000.000	2	675.718.909	1	125.000.000	5,61	6.825.000	33,01	176.488.600	38,63	183.313.600	3862,57	146,65	40,63	859.032.509	4062,57	171,81	Dinas Pekerjaan Umum dan Penataan Ruang
4		Penatausahaan Arsip Dinamis Pada SKPD	Jumlah Dokumen Penatausahaan Arsip Dinamis pada SKPD	1	80.000.000	n/a		1	20.000.000	0,00	-	0,00	-	0,00	-	0,00			-		0,00	Dinas Pekerjaan Umum dan Penataan Ruang
		Kegiatan : Pengadaan Barang Milik Daerah Penunjang Urusan Pemerintahan Daerah	jumlah Barang Milik Daerah Penunjang Urusan Pemerintah Daerah yang diadakan	45	900.000.000	3	1.707.340.000	45	225.000.000		2.437.549.700		83.500.000	0,00	2.521.049.700	0,00	1120,47	3,00	4.228.389.700	6,67	469,82	Dinas Pekerjaan Umum dan Penataan Ruang
1		Pengadaan Mebel	Jumlah Paket Mebel yang Disediakan	1	400.000.000	1	97.450.000	1	100.000.000	99,47	696.915.000	0,00	-	99,47	696.915.000	9947,00	696,92	100,47	794.365.000	10047,00	198,59	Dinas Pekerjaan Umum dan Penataan Ruang
2		Pengadaan Peralatan dan Mesin Lainnya	Jumlah Peralatan dan Perlengkapan Gedung Kantor yang diadakan	20	500.000.000	9	449.890.000	20	125.000.000	39,08	1.740.634.700	39,05	83.500.000	78,13	1.824.134.700	390,65	1459,31	87,13	2.274.024.700	435,65	454,80	Dinas Pekerjaan Umum dan Penataan Ruang
		Pengadaan Kendaraan Dinas Operasional atau Lapangan	Jumlah Kendaraan Dinas Operasional atau Lapangan yang diadakan			2	1.160.000.000															Dinas Pekerjaan Umum dan Penataan Ruang
		Kegiatan : Penyediaan Jasa Penunjang Urusan Pemerintahan Daerah	Jumlah jenis Jasa Penunjang Urusan Pemerintahan Daerah	3	12.040.000.000	3	3.285.100.230	3	3.060.000.000		717.417.100		910.644.324	0,00	1.628.061.424	0,00	53,20	3,00	4.913.161.654	100,00	40,81	Dinas Pekerjaan Umum dan Penataan Ruang
1		Penyediaan Jasa Surat Menyurat	Jumlah Laporan Penyediaan Jasa Surat Menyurat	1	40.000.000	1	10.400.000	1	10.000.000	30,30	2.000.000	57,58	3.800.000	87,88	5.800.000	8788,00	58,00	88,88	16.200.000	8888,00	40,50	Dinas Pekerjaan Umum dan Penataan Ruang
2		Penyediaan Jasa Komunikasi, Sumber Daya Air dan Listrik	Jumlah Laporan Penyediaan Jasa Komunikasi, Sumber Daya Air dan Listrik yang Disediakan	1	2.000.000.000	1	449.460.230	1	500.000.000	16,93	121.417.100	19,73	102.344.324	36,67	223.761.424	3666,67	44,75	37,67	673.221.654	3766,67	33,66	Dinas Pekerjaan Umum dan Penataan Ruang
3		Penyediaan Jasa Pelayanan Umum Kantor	Jumlah Laporan Penyediaan Jasa Pelayanan Umum Kantor yang Disediakan	1	10.000.000.000	1	2.825.240.000	1	2.500.000.000	15,57	594.000.000	29,51	804.500.000	45,07	1.398.500.000	4507,38	55,94	46,07	4.223.740.000	4607,38	42,24	Dinas Pekerjaan Umum dan Penataan Ruang
		Penyediaan Jasa Peralatan dan Perlengkapan Kantor (SPAM)	Jumlah Laporan Penyediaan Jasa Peralatan dan Perlengkapan Kantor yang Disediakan (SPAM)					1	50.000.000													Dinas Pekerjaan Umum dan Penataan Ruang
		Kegiatan : Pemeliharaan Barang Milik Daerah Penunjang Urusan Pemerintahan Daerah	Persentase Pemeliharaan rutin/berkala Pemeliharaan Barang Milik Daerah Penunjang Urusan Pemerintahan Daerah	77	1.420.000.000		1.037.251.760	76	355.000.000		27.978.000		66.085.543	0,00	94.063.543	0,00	26,50	0,00	1.131.315.303	0,00	79,67	Dinas Pekerjaan Umum dan Penataan Ruang
1		Penyediaan Jasa Pemeliharaan, Biaya Pemeliharaan, Pajak dan Perizinan Kendaraan Dinas Operasional atau Lapangan	Jumlah Kendaraan Dinas Operasional atau Lapangan yang Dipelihara dan Dibayarkan Pajak dan Perizinannya	33	1.200.000.000	33	486.976.380	33	300.000.000	4,99	27.978.000	9,38	56.385.543	14,37	84.363.543	43,53	28,12	47,37	571.339.923	143,53	47,61	Dinas Pekerjaan Umum dan Penataan Ruang
2		Pemeliharaan Peralatan dan Mesin Lainnya	Jumlah Peralatan dan Mesin Lainnya yang Dipelihara	4	110.000.000	4	73.920.000	4	27.500.000	0,00	-	56,87	9.700.000	56,87	9.700.000	1421,63	35,27	60,87	83.620.000	1521,63	76,02	Dinas Pekerjaan Umum dan Penataan Ruang
3		Pemeliharaan/Rehabilitasi Sarana dan Prasarana Gedung Kantor atau Bangunan Lainnya	Jumlah Sarana dan Prasarana Gedung Kantor atau Bangunan Lainnya yang Dipelihara/Direhabilitasi	1	110.000.000	1	476.355.380	1	27.500.000	0,00	-	0,00	-	0,00	-	0,00	0,00	1,00	476.355.380	100,00	433,05	Dinas Pekerjaan Umum dan Penataan Ruang
1		MENINGKATNYA PERTUMBUHAN SEKTOR PERINDUSTRIAN DAN SEKTOR PERDAGANGAN TERHADAP PERTUMBUHAN EKONOMI			73.395.000.000		45.077.446.359,43		15.601.179.000		3.158.387.003		4.120.083.448	-	7.278.470.451	-	47	-	52.355.916.810	-	71	Dinas Perindustrian dan Perdagangan Provinsi Bengkulu

No	Sasaran	Urusan/ Bidang Urusan Pemerintahan Daerah dan Program/ Kegiatan/Sub Kegiatan	Indikator Kinerja Program (outcome)/ Kegiatan (output)/Sub Kegiatan (suboutput)	Target Akhir RPJMD/Renstra pada Tahun 2021-2026		Realisasi Capaian Kinerja RKPd sampai dengan Tahun 2023		Target Kinerja dan Anggaran RKPd Tahun 2024		Relisasi Kinerja pada Triwulan (2024)				Realisasi Capaian Kinerja dan Anggaran triwulan I s.d Triwulan II RKPd Tahun 2024 yang dievaluasi				Realisasi Kinerja dan Anggaran RPJMD/Renstra s/d tahun 2026		Tingkat Capaian Kinerja dan Realisasi Anggaran RPJMD/Renstra s/d tahun 2026		Perangkat Daerah Penanggung Jawab
				6		7		8		I		II		13				14		15		
				K	Rp	K	Rp	K	Rp	K	Rp	K	Rp	K	Rp	K (%)	Rp (%)	K	Rp	K (%)	Rp (%)	
2	PERTUMBUHAN SEKTOR INDUSTRI TERHADAP PERTUMBUHAN EKONOMI DAERAH	TUJUAN 1 : MENINGKATNYA PERTUMBUHAN SEKTOR INDUSTRI TERHADAP PERTUMBUHAN EKONOMI DAERAH	Persentase Pertumbuhan Sektor Perindustrian Terhadap PDRB	3,8	70.235.000.000	8,7	42.849.385.574	3,4	14.908.179.000	0	3.080.896.503	-	3.799.027.448	-	6.879.923.951	-	46	9	49.729.309.525	228,95	71	Dinas Perindustrian dan Perdagangan Provinsi Bengkulu
3	NILAI PRODUKSI INDUSTRI	SASARAN 1 : MENINGKATNYA NILAI PRODUKSI INDUSTRI	- Nilai Produksi Industri Besar	47.900,00	6.050.000.000	30.576,00	6.570.649.182	11.700	1.886.740.800	2.875	59.026.500	-	264.647.731	2.875	24.5726496	-	14	33.451	6.570.649.182	69,84	109	Dinas Perindustrian dan Perdagangan Provinsi Bengkulu
			- Nilai Produksi Industri Kecil Menengah	1.100,00		730,00		579.810		0		-		-				730		66,36		Dinas Perindustrian dan Perdagangan Provinsi Bengkulu
4	Terlaksananya Perencanaan Dan Pembangunan Industri	Program Perencanaan Dan Pembangunan Industri	- Persentase Pertumbuhan Unit Industri Besar	22,8	4.750.000.000	16,9	6.386.544.065	11,1	1.871.740.800	-	59.026.500	-	257.551.731	-	316.578.231	-	17	17	6.703.122.296	74,12	141	Dinas Perindustrian dan Perdagangan Provinsi Bengkulu
5			- Persentase Penumbuhan Industri Kecil Menengah	6		19,15		5										-	-	19	-	-
6	Terlaksananya Penyusunan, Penerapan, dan Evaluasi Rencana Pembangunan Industri Provinsi	Penyusunan, Penerapan, dan Evaluasi Rencana Pembangunan Industri Provinsi	- Jumlah Dokumen Penyusunan dan Evaluasi Pembangunan Industri Provinsi	4	4.750.000.000	4	6.386.544.065	1	1.871.740.800	-	59.026.500	-	257.551.731	-	316.578.231	-	17	4	6.703.122.296	100,00	141	Dinas Perindustrian dan Perdagangan Provinsi Bengkulu
7			- Jumlah Unit Usaha Baru IKM	510		300		100										-		-		300
8	Terseleenggaranya Koordinasi, Sinkronisasi dan Pelaksanaan Kebijakan Percepatan, Pengembangan, Penyebaran dan Perwilayahan Industri	Koordinasi, Sinkronisasi, dan Pelaksanaan Kebijakan Percepatan Pengembangan, Penyebaran dan Perwilayahan Industri	Jumlah Dokumen Hasil Koordinasi, Sinkronisasi dan Pelaksanaan Kebijakan Percepatan, Pengembangan, Penyebaran dan Perwilayahan	13	2.100.000.000	9	179.661.021	3	20.000.000	0	-	-	5.657.000	-	5.657.000	-	28	9	185.318.021	69,23	9	Dinas Perindustrian dan Perdagangan Provinsi Bengkulu
9	Terseleenggaranya Koordinasi, Sinkronisasi dan Pelaksanaan Pembangunan Sumber Daya Industri	Koordinasi dan Sinkronisasi Pelaksanaan Pembangunan Sumber Daya Industri	Jumlah Dokumen Hasil Koordinasi, Sinkronisasi, dan Pelaksanaan Pembangunan Sumber Daya Industri	6	800.000.000	2	116.187.700	0	-	0	-	-	-	-	-	#DIV/0!	-	2	116.187.700	33,33	15	Dinas Perindustrian dan Perdagangan Provinsi Bengkulu
10	Terseleenggaranya Koordinasi, Sinkronisasi dan Pelaksanaan Pemberdayaan Industri dan Peran Serta Masyarakat	Koordinasi, Sinkronisasi, dan Pelaksanaan Pemberdayaan Industri dan Peran Serta Masyarakat	Jumlah Dokumen Hasil Koordinasi, Sinkronisasi, dan Pelaksanaan Pemberdayaan Industri dan Peran Serta Masyarakat	19	1.850.000.000	10	6.090.695.344	4	1.851.740.800	0	59.026.500	1	251.894.731	1	310.921.231	25,00	17	11	6.401.616.575	57,89	346	Dinas Perindustrian dan Perdagangan Provinsi Bengkulu
11	Tersedianya Dokumen Nilai Realisasi Investasi Industri	Program Pengendalian Izin Usaha Industri	Nilai Realisasi Investasi Industri	336,00	450.000.000	217,24	96.660.949	0	-	0	-	-	-	-	-	-	-	217,24	96.660.949	64,65	21	Dinas Perindustrian dan Perdagangan Provinsi Bengkulu
12	Terseleenggaranya Penerbitan Izin Usaha Industri (IUI), Izin Usaha Kawasan Industri (IUKI), Izin Perluasan Usaha Industri (IPUI), Izin Usaha Kawasan (IPK) Kewenangan Provinsi	Penerbitan Izin Usaha Industri (IUI), Izin Perluasan Usaha Industri (IPUI), Izin Usaha Kawasan Industri (IUKI), dan Izin Perluasan	Terseleenggaranya Penerbitan Izin Usaha Industri (IUI), Izin Perluasan Usaha Industri (IPUI), Izin Usaha Kawasan Industri (IUKI), dan Izin Perluasan	4	450.000.000	3	96.660.949	0	-	0	-	-	-	-	-	-	-	3	96.660.949	75,00	21	Dinas Perindustrian dan Perdagangan Provinsi Bengkulu

No	Sasaran	Urusan/ Bidang Urusan Pemerintahan Daerah dan Program/ Kegiatan/Sub Kegiatan	Indikator Kinerja Program (outcome)/ Kegiatan (output)/Sub Kegiatan (suboutput)	Target Akhir RPJMD/Renstra pada Tahun 2021-2026		Realisasi Capaian Kinerja RKPd sampai dengan Tahun 2023		Target Kinerja dan Anggaran RKPd Tahun 2024		Relisasi Kinerja pada Triwulan (2024)				Realisasi Capaian Kinerja dan Anggaran triwulan I s.d Triwulan II RKPd Tahun 2024 yang dievaluasi				Realisasi Kinerja dan Anggaran RPJMD/Renstra s/d tahun 2026		Tingkat Capaian Kinerja dan Realisasi Anggaran RPJMD/Renstra s/d tahun 2026		Perangkat Daerah Penanggung Jawab
				6		7		8		I		II		13				14		15		
				K	Rp	K	Rp	K	Rp	K	Rp	K	Rp	K	Rp	K (%)	Rp (%)	K	Rp	K (%)	Rp (%)	
13	Terselenggaranya Koordinasi dan Sinkronisasi Pengawasan Perizinan Di Bidang Industri dalam Lingkup Perizinan Usaha	Koordinasi dan Sinkronisasi Pengawasan Perizinan di Bidang Industri dalam Lingkup IUI, IPUI, IUKI, dan IPKI Kewenangan Provinsi	Jumlah Dokumen Hasil Koordinasi dan Sinkronisasi Pengawasan Perizinan Di Bidang Industri dalam Lingkup perizinan Usaha Industri, Perizinan	8	450.000.000	6	96.660.949	0	-	0	-	-	-	-	-	-	6	96.660.949	75,00	21	Dinas Perindustrian dan Perdagangan Provinsi Bengkulu	
14	Tersedianya Dokumen Pengelolaan Sistem Informasi Industri Nasional	Program Pengelolaan Sistem Informasi Industri Nasional	Terpantaunya Perusahaan Industri Dalam Sistem Informasi Industri Nasional	4	450.000.000	3	87.444.168	39	15.000.000	0	-	2,55	7.096.000	3	7.096.000	6,54	47	6	94.540.168	138,75	21	Dinas Perindustrian dan Perdagangan Provinsi Bengkulu
15	Tersedianya Penyediaan Informasi Industri untuk IUI, IPUI, IUKI, dan IPKI Kewenangan Provinsi Berbasis Sistem Informasi	Penyediaan Informasi Industri untuk IUI, IPUI, IUKI, dan IPKI Kewenangan Provinsi Berbasis Sistem Informasi Industri Nasional (SIINas)	Tersedianya Dokumen Penyediaan Informasi Industri untuk IUI, IPUI, IUKI, dan IPKI Kewenangan Provinsi Berbasis Sistem Informasi Industri	4	450.000.000	3	87.444.168	1	15.000.000	0	-	-	7.096.000	-	7.096.000	-	47	3	94.540.168	75,00	21	Dinas Perindustrian dan Perdagangan Provinsi Bengkulu
16	Terfasilitasinya Pengumpulan, Pengolahan dan Analisis Data Industri, Data Kawasan Industri serta Data Lain Lingkup	Fasilitasi Pengumpulan, Pengolahan dan Analisis Data Industri, Data Kawasan Industri serta Data Lain Lingkup Provinsi melalui Sistem Informasi Industri Nasional (SIINas)	Jumlah Dokumen Hasil Fasilitasi Pengumpulan, Pengolahan dan Analisis Data Industri, Data Kawasan Industri serta Data Lain Lingkup Provinsi Melalui Sistem	12	450.000.000	9	87.444.168	1	15.000.000	0	-	-	7.096.000	-	7.096.000	-	47	9	94.540.168	75,00	21	Dinas Perindustrian dan Perdagangan Provinsi Bengkulu
17	AKUNTABILITAS KINERJA OPD	MENINGKATNYA AKUNTABILITAS KINERJA OPD	NILAI SAKIP	A	64.185.000.000	BB	36.278.736.392,43	BB	13.021.438.200	0	3.021.870.003	-	3.534.379.717	-	6.556.249.720	-	50	-	42.834.986.112	-	67	Dinas Perindustrian dan Perdagangan Provinsi Bengkulu
18	Penunjang Urusan Pemerintahan Daerah Provinsi yangbidang Perindustrian dan Perdagangan yang di	Program Penunjang Urusan Pemerintahan Daerah Provinsi	Persentase Program Penunjang yang dilaksanakan	100	70.780.850.000	100	36.278.736.392	100	13.021.438.200	25	3.021.870.003	25	3.534.379.717	50	6.556.249.720	50,00	50	150	42.834.986.112	150,00	61	Dinas Perindustrian dan Perdagangan Provinsi Bengkulu
19	Tersusnya Dokumen Perencanaan, Penganggaran, dan Evaluasi Kinerja Perangkat Daerah	Perencanaan, Penganggaran, dan Evaluasi Kinerja Perangkat Daerah	Jumlah Dokumen Perencanaan, Penganggaran, dan Evaluasi Kinerja Perangkat Daerah yang di susun	56	1.004.000.000	42	477.776.272	14	150.000.000	6	17.440.000	4	22.634.598	10	40.074.598	71,43	27	52	517.850.870	92,86	52	Dinas Perindustrian dan Perdagangan Provinsi Bengkulu
20	Tersusnya Dokumen Perencanaan Perangkat Daerah	Penyusunan Dokumen Perencanaan Perangkat Daerah	Jumlah Dokumen Perencanaan Perangkat Daerah	40	740.000.000	30	244.175.524,00	10	75.000.000	3	3.200.000	2	19.634.598	5	22.834.598	50,00	30	35	267.010.122	87,50	36	Dinas Perindustrian dan Perdagangan Provinsi Bengkulu
21	Tersedianya Dokumen RKA-SKPD dan Laporan Hasil Koordinasi Penyusunan Dokumen RKA-SKPD	Koordinasi dan Penyusunan Dokumen RKA-SKPD	Persentase Dokumen yang disusun	40	100.000.000	4	97.108.000,00	0	-	0	-	-	-	-	-	-	4	97.108.000	10,00	97	Dinas Perindustrian dan Perdagangan Provinsi Bengkulu	
22	Terlaksananya Evaluasi Kinerja Perangkat Daerah	Evaluasi Kinerja Perangkat Daerah	Jumlah Laporan Evaluasi Kinerja Perangkat Daerah	16	164.000.000	12	136.492.748,00	12	75.000.000	2	14.240.000,00	6	3.000.000	8	17.240.000	66,67	23	20	153.732.748	125,00	94	Dinas Perindustrian dan Perdagangan Provinsi Bengkulu
23	Dokumen Administrasi Keuangan yang dibuat, disusun dan dilaporkan	Administrasi Keuangan Perangkat Daerah	Jumlah Dokumen Administrasi Keuangan yang dibuat, disusun dan dilaporkan	56	52.146.000.000	42	27.644.444.979	14	9.911.143.000	3	1.759.567.056	3	3.118.269.355	6	4.877.836.411	42,86	49	48	32.522.281.390	85,71	62	Dinas Perindustrian dan Perdagangan Provinsi Bengkulu
24	Terbayarnya Jumlah Orang yang Menerima Gaji dan Tunjangan ASN	Penyediaan Gaji dan Tunjangan ASN	Jumlah Orang yang Menerima Gaji dan Tunjangan ASN	70	51.408.280.000	42	27.477.162.979	14	9.849.561.000	3	1.759.567.056	5	3.079.089.355	8	4.838.656.411	57,14	49	50	32.315.819.390	71,43	63	Dinas Perindustrian dan Perdagangan Provinsi Bengkulu

No	Sasaran	Urusan/ Bidang Urusan Pemerintah Daerah dan Program/ Kegiatan/Sub Kegiatan	Indikator Kinerja Program (outcome)/ Kegiatan (output)/Sub Kegiatan (suboutput)	Target Akhir RPJMD/Renstra pada Tahun 2021-2026		Realisasi Capaian Kinerja RKPd sampai dengan Tahun 2023		Target Kinerja dan Anggaran RKPd Tahun 2024		Relisasi Kinerja pada Triwulan (2024)				Realisasi Capaian Kinerja dan Anggaran triwulan I s.d Triwulan II RKPd Tahun 2024 yang dievaluasi				Realisasi Kinerja dan Anggaran RPJMD/Renstra s/d tahun 2026		Tingkat Capaian Kinerja dan Realisasi Anggaran RPJMD/Renstra s/d tahun 2026		Perangkat Daerah Penanggung Jawab
				6		7		8		I		II		13				14		15		
				K	Rp	K	Rp	K	Rp	K	Rp	K	Rp	K	Rp	K (%)	Rp (%)	K	Rp	K (%)	Rp (%)	
25	Terlaksananya Penatausahaan dan Pengujian/Verifikasi Keuangan SKPD	Pelaksanaan Penatausahaan dan Pengujian/Verifikasi Keuangan SKPD	Jumlah Dokumen Penatausahaan dan Pengujian/Verifikasi Keuangan SKPD	48	737.720.000	36	167.282.000	12	61.582.000	0	-	6	39.180.000	6	39.180.000	50,00	64	42	206.462.000	87,50	28	Dinas Perindustrian dan Perdagangan Provinsi Bengkulu
26	Tersedianya Laporan Administrasi BMD pada Perangkat Daerah	Administrasi BMD pada Perangkat Daerah	Persentase ASN yang ditingkatkan kompotensinya	4	13.850.000	3	42.240.000	1	20.000.000	0	-	-	-	-	-	-	-	3	42.240.000	75,00	305	Dinas Perindustrian dan Perdagangan Provinsi Bengkulu
27	Terlaksananya Penatausahaan Barang Milik Daerah pada SKPD	Penatausahaan Barang Milik Daerah pada SKPD	Jumlah Laporan Penatausahaan Barang Milik Daerah pada SKPD	4	13.850.000	3	42.240.000	1	20.000.000	0	-	-	-	-	-	-	-	3	42.240.000	75,00	305	Dinas Perindustrian dan Perdagangan Provinsi Bengkulu
28	Terlaksananya Adminitasi Kepegawaian Perangkat Daerah	Administrasi Kepegawaian Perangkat Daerah	Jumlah Jenis Adminitasi Kepegawaian Perangkat Daerah yang dilaksanakan	5	280.000.000	3	34.405.280	0	-	0	-	-	-	-	-	-	-	3	34.405.280	60,00	12	Dinas Perindustrian dan Perdagangan Provinsi Bengkulu
29	Jumlah Paket Pakaian Dinas Beserta Atribut Kelengkapan	Pengadaan Pakaian Dinas Beserta Atribut Kelengkapan	Jumlah Pakaian Dinas Beserta Atribut Kelengkapan ASN	2	75.000.000	0	-	0	-	0	-	-	-	-	-	-	-	-	-	-	-	Dinas Perindustrian dan Perdagangan Provinsi Bengkulu
30	Terlaksananya Pendidikan dan Pelatihan Pegawai Berdasarkan Tugas dan Fungsi	Pendidikan dan Pelatihan Pegawai Berdasarkan Tugas dan Fungsi	Jumlah Pegawai Berdasarkan Tugas dan Fungsi yang Mengikuti Pendidikan dan Pelatihan	10	205.000.000	4	34.405.280	0	-	0	-	-	-	-	-	-	-	4	34.405.280	40,00	17	Dinas Perindustrian dan Perdagangan Provinsi Bengkulu
31	Terlaksananya Administrasi Umum Perangkat Daerah	Administrasi Umum Perangkat Daerah	Jumlah Jenis Administrasi Umum Perangkat Daerah	32	4.449.500.000	24	2.746.421.885	8	1.517.000.000	2	928.229.200	2	84.797.298	4	1.013.026.498	50,00	67	28	3.759.448.383	87,50	84	Dinas Perindustrian dan Perdagangan Provinsi Bengkulu
32	Tersedianya Komponen Instalasi Listrik/Penerangan Bangunan Kantor	Penyediaan Komponen Instalasi Listrik/ Penerangan Bangunan Kantor	Jumlah Paket Komponen Instalasi Listrik/Penerangan Bangunan Kantor yang Disediakan	4	92.500.000	1	19.880.800	1	7.000.000	1	6.596.000	-	-	1	6.596.000	100,00	94	2	26.476.800	50,00	29	Dinas Perindustrian dan Perdagangan Provinsi Bengkulu
33	Tersedianya Peralatan dan Perlengkapan Kantor	Penyediaan Peralatan dan Perlengkapan Kantor	Jumlah Paket Peralatan dan Perlengkapan Kantor yang Disediakan	4	350.000.000	3	550.303.550,00	0	-	0	-	-	-	-	-	-	-	3	550.303.550	75,00	157	Dinas Perindustrian dan Perdagangan Provinsi Bengkulu
34	Tersedianya Peralatan Rumah Tangga	Penyediaan Peralatan Rumah Tangga	Jumlah Paket Peralatan Rumah Tangga yang Disediakan	4	270.000.000	2	35.794.500,00	1	15.000.000	1	4.125.000	-	-	1	4.125.000	100,00	28	3	39.919.500	75,00	15	Dinas Perindustrian dan Perdagangan Provinsi Bengkulu
35	Tersedianya Bahan Logistik Kantor	Penyediaan Bahan Logistik Kantor	Jumlah Paket Bahan Logistik Kantor yang Disediakan	4	430.000.000	3	243.213.700,00	1	50.000.000	1	12.493.200	-	780.000	1	13.273.200	100,00	27	4	256.486.900	100,00	60	Dinas Perindustrian dan Perdagangan Provinsi Bengkulu
36	Tersedianya Barang Cetak dan Penggandaan	Penyediaan Barang Cetak dan Penggandaan	Jumlah Paket Barang Cetak dan Penggandaan yang Disediakan	4	388.000.000	3	371.590.800,00	1	10.000.000	0	1.050.000	-	-	-	1.050.000	-	11	3	372.640.800	75,00	96	Dinas Perindustrian dan Perdagangan Provinsi Bengkulu

No	Sasaran	Urusan/ Bidang Urusan Pemerintahan Daerah dan Program/ Kegiatan/Sub Kegiatan	Indikator Kinerja Program (outcome)/ Kegiatan (output)/Sub Kegiatan (suboutput)	Target Akhir RPJMD/Renstra pada Tahun 2021-2026		Realisasi Capaian Kinerja RKPd sampai dengan Tahun 2023		Target Kinerja dan Anggaran RKPd Tahun 2024		Relisasi Kinerja pada Triwulan (2024)				Realisasi Capaian Kinerja dan Anggaran triwulan I s.d Triwulan II RKPd Tahun 2024 yang dievaluasi				Realisasi Kinerja dan Anggaran RPJMD/Renstra s/d tahun 2026		Tingkat Capaian Kinerja dan Realisasi Anggaran RPJMD/Renstra s/d tahun 2026		Perangkat Daerah Penanggung Jawab
				6		7		8		I		II		13				14		15		
				K	Rp	K	Rp	K	Rp	K	Rp	K	Rp	K	Rp	K	Rp	K (%)	Rp (%)	K	Rp	
37	Tersedianya Bahan Bacaan dan Peraturan Perundang-Undangan	Penyediaan Bahan Bacaan dan Peraturan Perundang-undangan	Jumlah Bahan bacaan dan Peraturan Perundang-undangan yang disediakan	10	289.000.000	4	44.136.000,00	0	-	0	-	-	-	-	-	-	-	4	44.136.000	40,00	15	Dinas Perindustrian dan Perdagangan Provinsi Bengkulu
38	Terlaksananya Penyelenggaraan Rapat Koordinasi dan Konsultasi SKPD	Penyelenggaraan Rapat Koordinasi dan Konsultasi SKPD	Jumlah Laporan Penyelenggaraan Rapat Koordinasi dan Konsultasi SKPD	335	1.430.000.000	245	524.802.725,00	85	275.000.000	19	35.815.000	6	65.502.298	25	101.317.298	29,41	37	270	626.120.023	80,60	44	Dinas Perindustrian dan Perdagangan Provinsi Bengkulu
39	Terlaksananya Dukungan Pelaksanaan Sistem Pemerintahan Berbasis Elektronik pada SKPD	Dukungan Pelaksanaan Sistem Pemerintahan Berbasis Elektronik pada SKPD	Jumlah Dokumen Dukungan Pelaksanaan Sistem Pemerintahan Berbasis Elektronik pada SKPD	1	1.200.000.000	1	956.699.810,00	1	1.160.000.000	1	868.150.000	-	18.515.000	1	886.665.000	100,00	76	2	1.843.364.810	200,00	154	Dinas Perindustrian dan Perdagangan Provinsi Bengkulu
40	Terlaksananya Pengadaan BMD Penunjang Urusan Pemerintah daerah	Pengadaan BMD Penunjang Urusan Pemerintah daerah	Jumlah Jenis Pengadaan BMD Penunjang Urusan Pemerintah daerah	4	581.500.000	4	645.432.175	100	-	0	-	-	-	-	-	-	-	4	645.432.175	100,00	111	Dinas Perindustrian dan Perdagangan Provinsi Bengkulu
41	Tersedianya Kendaraan Dinas Operasional atau Lapangan	Pengadaan Mebel	Jumlah Paket Mebel yang Disediakan	4	100.000.000	1	127.180.000	0	-	0	-	-	-	-	-	-	-	1	127.180.000	25,00	127	Dinas Perindustrian dan Perdagangan Provinsi Bengkulu
42	Tersedianya Mebel	Pengadaan Kendaraan Perorangan Dinas atau Kendaraan Dinas Jabatan	Jumlah Unit Kendaraan Dinas Operasional atau Lapangan yang Disediakan	1	25.000.000	1	24.930.000	0	-	0	-	-	-	-	-	-	-	1	24.930.000	100,00	100	
43	Tersedianya Peralatan dan Mesin Lainnya	Pengadaan Peralatan dan Mesin Lainnya	Jumlah Unit Peralatan dan Mesin Lainnya yang Disediakan	14	376.500.000	10	203.267.750	0	-	0	-	-	-	-	-	-	-	10	203.267.750	71,43	54	Dinas Perindustrian dan Perdagangan Provinsi Bengkulu
44	Tersedianya Sarana dan Prasarana Pendukung Gedung Kantor atau Bangunan Lainnya	Pengadaan Sarana dan Prasarana Pendukung Gedung Kantor atau Bangunan Lainnya	Jumlah Unit Sarana dan Prasarana Pendukung Gedung Kantor atau Bangunan Lainnya yang Disediakan	8	80.000.000	3	290.054.425	0	-	0	-	-	-	-	-	-	-	3	290.054.425	37,50	363	Dinas Perindustrian dan Perdagangan Provinsi Bengkulu
45	Tersedianya Jasa Penunjang Urusan Pemerintah Daerah	Penyediaan Jasa Penunjang Urusan Pemerintah Daerah	Jumlah jenis pelayanan administrasi umum yang disediakan	16	5.615.000.000	12	3.322.252.492	4	1.303.295.200	1	293.178.997	1	291.278.466	2	584.457.463	50,00	45	14	3.906.709.955	87,50	70	Dinas Perindustrian dan Perdagangan Provinsi Bengkulu
46	Terlaksananya Penyediaan Jasa Surat Menyurat	Penyediaan Jasa Surat Menyurat	Jumlah Laporan Penyediaan Jasa Surat Menyurat	48	75.000.000	36	22.522.550,00	0	-	0	-	-	-	-	-	-	-	36	22.522.550	75,00	30	Dinas Perindustrian dan Perdagangan Provinsi Bengkulu
47	Tersedianya Jasa Komunikasi, Sumber Daya Air dan Listrik	Penyediaan Jasa Komunikasi, Sumber Daya Air dan Listrik	Jumlah Laporan Penyediaan Jasa Komunikasi, Sumber Daya Air dan Listrik yang Disediakan	48	1.220.000.000	36	486.521.244,00	3	210.000.000	3	23.178.997	3	43.278.466	6	66.457.463	200,00	32	42	552.978.707	87,50	45	Dinas Perindustrian dan Perdagangan Provinsi Bengkulu
48	Tersedianya Jasa Peralatan dan Perlengkapan Kantor	Penyediaan Jasa Peralatan dan Perlengkapan Kantor	Jumlah Laporan Penyediaan Jasa Pelayanan Umum Kantor yang Disediakan	12	270.000.000	9	87.958.250,00	0	-	0	-	-	-	-	-	-	-	9	87.958.250	75,00	33	Dinas Perindustrian dan Perdagangan Provinsi Bengkulu

No	Sasaran	Urusan/ Bidang Urusan Pemerintahan Daerah dan Program/ Kegiatan/Sub Kegiatan	Indikator Kinerja Program (outcome)/ Kegiatan (output)/Sub Kegiatan (suboutput)	Target Akhir RPJMD/Renstra pada Tahun 2021-2026		Realisasi Capaian Kinerja RKPd sampai dengan Tahun 2023		Target Kinerja dan Anggaran RKPd Tahun 2024		Relisasi Kinerja pada Triwulan (2024)				Realisasi Capaian Kinerja dan Anggaran triwulan I s.d Triwulan II RKPd Tahun 2024 yang dievaluasi				Realisasi Kinerja dan Anggaran RPJMD/Renstra s/d tahun 2026		Tingkat Capaian Kinerja dan Realisasi Anggaran RPJMD/Renstra s/d tahun 2026		Perangkat Daerah Penanggung Jawab
				6		7		8		I		II		13				14		15		
				K	Rp	K	Rp	K	Rp	K	Rp	K	Rp	K	Rp	K	Rp	K (%)	Rp (%)	K	Rp	
49	Tersedianya Jasa Pelayanan Umum Kantor	Penyediaan Jasa Pelayanan Umum Kantor	Jumlah Tenaga THL yang dibayarkan	140	4.050.000.000	94	2.725.250.448,00	46	1.093.295.200	3	270.000.000	3	248.000.000	6	518.000.000	13,04	47	100	3.243.250.448	71,43	80	Dinas Perindustrian dan Perdagangan Provinsi Bengkulu
50	Terlaksananya Pemeliharaan BMD Penunjang Urusan Pemerintah Daerah	Pemeliharaan BMD Penunjang Urusan Pemerintah Daerah	Jumlah BMD Penunjang Urusan Pemerintah Daerah yang terpelihara	120	6.971.000.000	90	1.365.763.309	30	120.000.000	5	23.454.750	3	17.400.000	8	40.854.750	26,67	34	98	1.406.618.059	81,67	20	Dinas Perindustrian dan Perdagangan Provinsi Bengkulu
51	Tersedianya Jasa Pemeliharaan, Biaya Pemeliharaan dan Pajak Kendaraan Perorangan Dinas atau Kendaraan	Penyediaan Jasa Pemeliharaan, Biaya Pemeliharaan, Pajak dan Perizinan Kendaraan Dinas Operasional atau Lapangan	Jumlah Kendaraan Perorangan Dinas atau Kendaraan Dinas Jabatan yang Dipelihara dan Dibayarkan Pajaknya	36	439.000.000	27	351.805.371	9	110.000.000	0	21.704.750	-	17.400.000	-	39.104.750	-	36	27	390.910.121	75,00	89	Dinas Perindustrian dan Perdagangan Provinsi Bengkulu
52	Terlaksananya Pemeliharaan/Rehabilitasi Gedung Kantor dan Bangunan Lainnya	Pemeliharaan/Rehabilitasi Sarana dan Prasarana Gedung Kantor atau Bangunan Lainnya	Jumlah Sarana dan Prasarana Gedung Kantor atau Bangunan Lainnya yang Dipelihara/Direhabilitasi	1	75.000.000	20	974.154.938	0	-	0	-	-	-	-	-	-	-	20	974.154.938	2.000,00	1.299	Dinas Perindustrian dan Perdagangan Provinsi Bengkulu
53	Terlaksananya Pemeliharaan Peralatan dan Mesin Lainnya	Pemeliharaan Peralatan dan Mesin Lainnya	Jumlah Peralatan dan Mesin Lainnya yang Dipelihara	80	137.000.000	33	39.803.000	20	10.000.000	5	1.750.000	-	-	5	1.750.000	25,00	18	38	41.553.000	47,50	30	Dinas Perindustrian dan Perdagangan Provinsi Bengkulu
54	PERTUMBUHAN SEKTOR PERDAGANGAN TERHADAP PERTUMBUHAN EKONOMI DAERAH	MENINGKATNYA PERTUMBUHAN SEKTOR PERDAGANGAN TERHADAP PERTUMBUHAN EKONOMI DAERAH	Persentase Pertumbuhan Sektor Perdagangan Terhadap PDRB	2,8	3.160.000.000	6,2	2.228.060.785	2,4	693.000.000	0	77.490.500	-	321.056.000	-	398.546.500	-	58	6	2.626.607.285	221,43	83	Dinas Perindustrian dan Perdagangan Provinsi Bengkulu Dinas Perindustrian dan Perdagangan Provinsi Bengkulu
55	Peningkatan Nilai Perdagangan Besar dan Eceran	MENINGKATNYA NILAI PERDAGANGAN DALAM NEGERI	Nilai Perdagangan Besar dan Eceran	10.500,00	3.160.000.000	12.232,00	1.489.495.299	7.250,00	643.000.000	1.800	72.370.500	1.958	305.096.000	3.758	377.466.500	51,83	59	15.990	1.866.961.799	152,29	59	Dinas Perindustrian dan Perdagangan Provinsi Bengkulu
56	Penunjang Urusan Pemerintahan Daerah Provinsi yang bidang Perdagangan yang di laksanakan	PROGRAM PENUNJANG URUSAN PEMERINTAHAN DAERAH	Jumlah Teknis Pelayanan Administrasi Umum yang Dilaksanakan	15	578.000.000	9	189.349.049	3	43.000.000	1	8.465.500	-	8.556.000	1	17.021.500	33,33	40	10	206.370.549	66,67	36	Dinas Perindustrian dan Perdagangan Provinsi Bengkulu
57	Terlaksananya Administrasi Umum Perangkat Daerah	Administrasi Umum Perangkat Daerah	Jumlah Jenis Administrasi Umum Perangkat Daerah	16	272.000.000	12	124.140.191	1	43.000.000	1	8.465.500	2	8.556.000	3	17.021.500	300,00	40	15	141.161.691	93,75	52	Dinas Perindustrian dan Perdagangan Provinsi Bengkulu
58	Tersedianya Peralatan dan Perlengkapan Kantor	Penyediaan Peralatan dan Perlengkapan Kantor	Jumlah Paket Peralatan dan Perlengkapan Kantor yang Disediakan	16	82.500.000	9	27.779.000,00	0	-	0	-	-	-	-	-	-	-	9	27.779.000	56,25	34	Dinas Perindustrian dan Perdagangan Provinsi Bengkulu
59	Tersedianya Bahan Logistik Kantor	Penyediaan Bahan Logistik Kantor	Jumlah Paket Bahan Logistik Kantor yang Disediakan	8	47.500.000	6	25.629.250,00	2	8.000.000	0	3.799.500	1	3.821.000	1	7.620.500	50,00	95	7	33.249.750	87,50	70	Dinas Perindustrian dan Perdagangan Provinsi Bengkulu

No	Sasaran	Urusan/ Bidang Urusan Pemerintahan Daerah dan Program/ Kegiatan/Sub Kegiatan	Indikator Kinerja Program (outcome)/ Kegiatan (output)/Sub Kegiatan (suboutput)	Target Akhir RPJMD/Renstra pada Tahun 2021-2026		Realisasi Capaian Kinerja RKPd sampai dengan Tahun 2023		Target Kinerja dan Anggaran RKPd Tahun 2024		Relisasi Kinerja pada Triwulan (2024)				Realisasi Capaian Kinerja dan Anggaran triwulan I s.d Triwulan II RKPd Tahun 2024 yang dievaluasi				Realisasi Kinerja dan Anggaran RPJMD/Renstra s/d tahun 2026		Tingkat Capaian Kinerja dan Realisasi Anggaran RPJMD/Renstra s/d tahun 2026		Perangkat Daerah Penanggung Jawab
				6		7		8		I		II		13				14		15		
				K	Rp	K	Rp	K	Rp	K	Rp	K	Rp	K	Rp	K (%)	Rp (%)	K	Rp	K (%)	Rp (%)	
60	Tersedianya Barang Cetak dan Penggandaan	Penyediaan Barang Cetak dan Penggandaan	Jumlah Paket Barang Cetak dan Penggandaan yang Disediakan	8	34.000.000	6	18.289.000,00	2	10.000.000	0	4.666.000	1	4.735.000	1	9.401.000	50,00	94	7	27.690.000	87,50	81	Dinas Perindustrian dan Perdagangan Provinsi Bengkulu
61	Terlaksananya Penyelenggaraan Rapat Koordinasi dan Konsultasi SKPD	Penyelenggaraan Rapat Koordinasi dan Konsultasi SKPD	Jumlah Laporan Penyelenggaraan Rapat Koordinasi dan Konsultasi SKPD	20	108.000.000	10	52.442.941,00	4	25.000.000	0	-	-	-	-	-	-	-	10	52.442.941	50,00	49	Dinas Perindustrian dan Perdagangan Provinsi Bengkulu
62	Terlaksananya Administrasi Pendapatan Daerah Kewenangan Perangkat Daerah	Administrasi Pendapatan Daerah Kewenangan Perangkat Daerah	Jumlah Dokumen Administrasi Pendapatan Daerah Kewenangan Perangkat Daerah	2	13.000.000	2	9.432.000,00	0	-	0	-	-	-	-	-	-	-	2	9.432.000	100,00	73	Dinas Perindustrian dan Perdagangan Provinsi Bengkulu
63	Tersedianya Hasil Analisis serta Pengembangan Retribusi Daerah dan Kebijakan Retribusi Daerah	Analisa dan Pengembangan Retribusi Daerah, serta Penyusunan Kebijakan Retribusi Daerah	Jumlah Dokumen Hasil Analisis serta Pengembangan Retribusi Daerah dan Kebijakan Retribusi Daerah	1	6.500.000	1	4.972.000,00	0	-	0	-	-	-	-	-	-	-	1	4.972.000	100,00	76	Dinas Perindustrian dan Perdagangan Provinsi Bengkulu
64	Terlaksananya Penyuluhan dan Penyebarluasan Kebijakan Retribusi Daerah	Penyuluhan dan Penyebarluasan Kebijakan Retribusi Daerah	Jumlah Laporan Hasil Penyuluhan dan Penyebarluasan Kebijakan Retribusi Daerah	1	6.500.000	1	4.460.000,00	0	-	0	-	-	-	-	-	-	-	1	4.460.000	100,00	69	Dinas Perindustrian dan Perdagangan Provinsi Bengkulu
65	Tersedianya Jasa Penunjang Urusan Pemerintah Daerah	Penyediaan Jasa Penunjang Urusan Pemerintahan Daerah	Jumlah jenis pelayanan administrasi umum	8	236.000.000	2	29.378.858	0	-	0	-	-	-	-	-	-	-	2	29.378.858	25,00	12	Dinas Perindustrian dan Perdagangan Provinsi Bengkulu
66	Terlaksananya Penyediaan Jasa Surat Menyurat	Penyediaan Jasa Surat Menyurat	Jumlah Jenis surat menyurat disediakan	8	31.000.000	6	8.150.000	0	-	0	-	-	-	-	-	-	-	6	8.150.000	75,00	26	Dinas Perindustrian dan Perdagangan Provinsi Bengkulu
67	Tersedianya Jasa Komunikasi, Sumber Daya Air dan Listrik	Penyediaan Jasa Komunikasi, Sumber Daya Air dan Listrik	Jumlah Jasa Komunikasi, Sumber Daya Air dan Listrik yang dibayar	12	205.000.000	6	21.228.858	0	-	0	-	-	-	-	-	-	-	6	21.228.858	50,00	10	Dinas Perindustrian dan Perdagangan Provinsi Bengkulu
68	Terlaksananya Pemeliharaan BMD Penunjang Urusan Pemerintahan Daerah	Pemeliharaan Barang Milik Daerah Penunjang Urusan Pemerintahan Daerah	Jumlah BMD Penunjang Urusan Pemerintahan Daerah yang terpelihara	15	70.000.000	12	26.398.000	0	-	0	-	-	-	-	-	-	-	12	26.398.000	80,00	38	Dinas Perindustrian dan Perdagangan Provinsi Bengkulu
69	Terlaksananya Pemeliharaan Peralatan dan Mesin Lainnya	Pemeliharaan Peralatan dan Mesin lainnya	Jumlah Peralatan dan Mesin Lainnya yang Dipelihara	15	70.000.000	12	26.398.000	0	-	0	-	-	-	-	-	-	-	12	26.398.000	80,00	38	Dinas Perindustrian dan Perdagangan Provinsi Bengkulu
70	Sarana Distribusi Perdagangan Sesuai Standar	Program Peningkatan Sarana Distribusi Perdagangan	Persentase Sarana Distribusi Perdagangan Standar	35	370.000.000	15	39.117.000	0	-	0	-	-	-	-	-	-	-	15	39.117.000	42,86	11	Dinas Perindustrian dan Perdagangan Provinsi Bengkulu
71	Jumlah Sarana Pusat Distribusi Provisis yang dibangun dan di Kelola	Pembangunan dan Pengelolaan Pusat Distribusi Regional dan Pusat Distribusi Provisis serta Pasar Lelang Komoditas	Jumlah Pusat Distribusi Provisis yang dibangun dan di Kelola	4	370.000.000	1	39.117.000	0	-	0	-	-	-	-	-	-	-	1	39.117.000	25,00	11	Dinas Perindustrian dan Perdagangan Provinsi Bengkulu

No	Sasaran	Urusan/ Bidang Urusan Pemerintahan Daerah dan Program/ Kegiatan/Sub Kegiatan	Indikator Kinerja Program (outcome)/ Kegiatan (output)/Sub Kegiatan (suboutput)	Target Akhir RPJMD/Renstra pada Tahun 2021-2026		Realisasi Capaian Kinerja RKPd sampai dengan Tahun 2023		Target Kinerja dan Anggaran RKPd Tahun 2024		Relisasi Kinerja pada Triwulan (2024)				Realisasi Capaian Kinerja dan Anggaran triwulan I s.d Triwulan II RKPd Tahun 2024 yang dievaluasi				Realisasi Kinerja dan Anggaran RPJMD/Renstra s/d tahun 2026		Tingkat Capaian Kinerja dan Realisasi Anggaran RPJMD/Renstra s/d tahun 2026		Perangkat Daerah Penanggung Jawab
				6		7		8		I		II		13				14		15		
				K	Rp	K	Rp	K	Rp	K	Rp	K	Rp	K	Rp	K (%)	Rp (%)	K	Rp	K (%)	Rp (%)	
72	Tersedianya Sarana dan Prasarana Pusat Distribusi Regional dan Pusat Distribusi Provinsi	Penyediaan Sarana dan Prasarana Pusat Distribusi Regional dan Pusat Distribusi Provinsi	Jumlah Sarana dan Prasarana Pusat Distribusi Regional dan Pusat Distribusi Provinsi	1	125.000.000	-	-	0	-	0	-	-	-	-	-	-	-	-	-	-	Dinas Perindustrian dan Perdagangan Provinsi Bengkulu	
73	Tersedianya Laporan Penyelenggaraan Pusat Distribusi Regional dan Pusat Distribusi Provinsi	Pembinaan dan Pengendalian Pusat Distribusi Regional dan Pusat Distribusi Provinsi	Jumlah Laporan Penyelenggaraan Pusat Distribusi Regional dan Pusat Distribusi Provinsi	1	245.000.000	1	39.117.000,00	0	-	0	-	-	-	-	-	-	1	39.117.000	100,00	16	Dinas Perindustrian dan Perdagangan Provinsi Bengkulu	
74	Stabilitas Harga Barang Kebutuhan Pokok dan Barang Penting	Program Stabilitas Harga Barang Kebutuhan Pokok dan Barang Penting	Koefisien Kestabilan Harga	4	1.215.000.000	2,57	764.486.000	4	400.000.000	3,56	23.320.000	-	264.840.000	4	288.160.000	89,00	72	6	1.052.646.000	153,25	87	Dinas Perindustrian dan Perdagangan Provinsi Bengkulu
75	Infomasi harga dan stok Bapokting	Pengendalian Harga, Informasi Ketersediaan Stok Barang Kebutuhan Pokok dan Barang Penting pada Pelaku Usaha Distribusi Barang Lintas Kabupaten/Kota yang Terintegrasi	Jumlah infomasi harga dan stok Bapokting	12	1.105.000.000	12	764.486.000	12	400.000.000	3	23.320.000	3	264.840.000	6	288.160.000	50,00	72	18	1.052.646.000	150,00	95	Dinas Perindustrian dan Perdagangan Provinsi Bengkulu
76	Tersedianya Laporan Pemantauan Harga dan Stok Barang Kebutuhan Pokok dan Barang Penting pada Pelaku Usaha	Pemantau Harga dan Stok Barang Kebutuhan Pokok dan Barang penting pada Pelaku Usaha Distribusi Barang lintas Kabupaten/Kota	Jumlah Laporan Pemantauan Harga dan Stok Barang Kebutuhan Pokok dan Barang Penting pada Pelaku Usaha Distribusi Barang Lintas	12	165.000.000	1	29.153.000	12	100.000.000	3	23.320.000	-	-	3	23.320.000	25,00	23	4	52.473.000	33,33	32	Dinas Perindustrian dan Perdagangan Provinsi Bengkulu
77	Tersedianya Laporan Pelaksanaan Operasi Pasar dalam Rangka Stabilitas Harga Pangan Pokok yang Dampaknya Beberapa	Operasi Pasar dalam rangka Stabilitas Harga Pangan Pokok yang Dampaknya Beberapa Daerah Kabupaten/Kota dalam 1 (satu) Daerah Provinsi	Jumlah Laporan Pelaksanaan Operasi Pasar dalam Rangka Stabilitas Harga Pangan Pokok yang Dampaknya Beberapa Daerah Kabupaten/Kota dalam 1	10	940.000.000	6	735.333.000	10	300.000.000	0	-	9	264.840.000	9	264.840.000	90,00	88	15	1.000.173.000	150,00	106	Dinas Perindustrian dan Perdagangan Provinsi Bengkulu
78	Infomasi Penyaluran dan Penggunaan Pupuk Bersubsidi	Pengawasan Pupuk dan Pestisida Tingka Daerah Provinsi Dalam Melakukan Pelaksanaan Pengadaan, Penyaluran dan Penggunaan Pupuk Bersubsidi di Wiayah Kerjanya	Jumlah infomasi Penyaluran dan Penggunaan Pupuk Bersubsidi	2	110.000.000	-	-	0	-	0	-	-	-	-	-	-	-	-	-	-	-	Dinas Perindustrian dan Perdagangan Provinsi Bengkulu
79	Tersedianya Laporan Koordinasi dan Sinkronisasi Pengawasan Pupuk Bersubsidi dan Pestisida	Koordinasi dan Sinkronisasi Pengawasan Pupuk Bersubsidi dan Pestisida	Jumlah Laporan Koordinasi dan Sinkronisasi Pengawasan Pupuk Bersubsidi dan Pestisida	1	110.000.000	0	0	0	-	0	-	-	-	-	-	-	-	-	-	-	-	Dinas Perindustrian dan Perdagangan Provinsi Bengkulu
80	Kepuasan Pelanggan atas Pelayanan pengujian, sertifikasi produk, komoditi unggulan dan Pengawasan Mutu Barang	Program Standarisasi dan Perlindungan Konsumen	Jumlah Pengawasan Barang Beredar/Jasa sesuai ketentuan Perundang-Undangan yang dilaksanakan	10	1.323.324.000	10	496.543.250	46	200.000.000	0	40.585.000	25	31.700.000	25	72.285.000	54,35	36	35	568.828.250	350,00	43	Dinas Perindustrian dan Perdagangan Provinsi Bengkulu
			Indeks Kepuasan Pelanggan atas Pelayanan pengujian, sertifikasi produk, komoditi unggulan dan Pengawasan Mutu Barang	95		80		0		0		-		-		80		84,21		-	Dinas Perindustrian dan Perdagangan Provinsi Bengkulu	
81	Produk yang diawasi sesuai dengan ketentuan peraturan yang berlaku	Pelaksanaan Pengawasan Barang Beredar dan/atau Jasa di Seluruh Daerah Kabupaten/Kota	Jumlah Produk yang diawasi sesuai dengan ketentuan peraturan yang berlaku	10	255.000.000	10	187.188.800	10	100.000.000	7	10.340.000	-	-	7	10.340.000	70,00	10	17	197.528.800	170,00	77	Dinas Perindustrian dan Perdagangan Provinsi Bengkulu
82	Meningkatnya Pengawasan Barang Beredar dan/atau Jasa Sesuai Parameter Ketentuan Perlindungan Konsumen	Peningkatan Kapasitas dan Pelaksanaan Pengawasan Barang Beredar dan/atau Jasa sesuai Parameter Ketentuan Perlindungan Konsumen	Jumlah Laporan Hasil Pengawasan Barang Beredar dan Jasa serta Kegiatan Perdagangan yang Diawasi	10	255.000.000	7	187.188.800,00	10	100.000.000	7	10.340.000	-	-	7	10.340.000	70,00	10	14	197.528.800	140,00	77	Dinas Perindustrian dan Perdagangan Provinsi Bengkulu

No	Sasaran	Urusan/ Bidang Urusan Pemerintahan Daerah dan Program/ Kegiatan/Sub Kegiatan	Indikator Kinerja Program (outcome)/ Kegiatan (output)/Sub Kegiatan (suboutput)	Target Akhir RPJMD/Renstra pada Tahun 2021-2026		Realisasi Capaian Kinerja RKPd sampai dengan Tahun 2023		Target Kinerja dan Anggaran RKPd Tahun 2024		Relisasi Kinerja pada Triwulan (2024)				Realisasi Capaian Kinerja dan Anggaran triwulan I s.d Triwulan II RKPd Tahun 2024 yang dievaluasi				Realisasi Kinerja dan Anggaran RPJMD/Renstra s/d tahun 2026		Tingkat Capaian Kinerja dan Realisasi Anggaran RPJMD/Renstra s/d tahun 2026		Perangkat Daerah Penanggung Jawab
				6		7		8		I		II		13				14		15		
				K	Rp	K	Rp	K	Rp	K	Rp	K	Rp	K	Rp	K	Rp	K (%)	Rp (%)	K	Rp	
83	Peningkatan Jumlah Pengujian dan Sertifikasi Mutu Produk	Pelaksanaan Pengujian dan Sertifikasi Mutu Produk di Seluruh Daerah Kabupaten/Kota	Jumlah Pengujian dan Sertifikasi Mutu Produk	26	1.068.324.000	15	309.354.450	5	100.000.000	0	30.245.000	4	31.700.000	4	61.945.000	80,00	62	19	371.299.450	73,08	35	Dinas Perindustrian dan Perdagangan Provinsi Bengkulu
84	Meningkatnya Kesesuaian Mutu Produk Terhadap Standar/Persyaratan Teknis yang Berlaku	Verifikasi Mutu Produk	Jumlah Komoditi Potensial yang Dipantau	22	82.500.000	8	79.029.150	5	40.000.000	1	3.400.000	2	31.700.000	3	35.100.000	60,00	88	11	114.129.150	50,00	138	Dinas Perindustrian dan Perdagangan Provinsi Bengkulu
85	Meningkatnya Layanan Pengujian Mutu Barang	Pengembangan Layanan Pengujian	Jumlah Dokumen Hasil Pengujian Mutu Barang	22	82.500.000	9	167.834.300	5	20.000.000	1	17.150.000	-	-	1	17.150.000	20,00	86	10	184.984.300	45,45	224	Dinas Perindustrian dan Perdagangan Provinsi Bengkulu
86	Meningkatnya Layanan Sertifikasi	Pengembangan Layanan Sertifikasi	Jumlah Sertifikat Produk yang Diterbitkan	8	15.000.000	2	35.857.000,00	0	-	0	-	-	-	-	-	-	-	2	35.857.000	25,00	239	Dinas Perindustrian dan Perdagangan Provinsi Bengkulu
87	Meningkatnya Layanan Kalibrasi	Pengembangan Layanan Kalibrasi	Jumlah Sertifikat Produk yang Diterbitkan	25	15.000.000	2	26.634.000,00	1	40.000.000	1	9.695.000	-	-	1	9.695.000	100,00	24	3	36.329.000	12,00	242	Dinas Perindustrian dan Perdagangan Provinsi Bengkulu
88	Persentase dan Nilai Ekspor	MENINGKATNYA NILAI PERDAGANGAN LUAR NEGERI	NILAI EKSPOR	1.182	873.324.000	583	738.565.486	275	50.000.000	51.913	5.120.000	-	15.960.000	52	21.080.000	18,88	42	635	759.645.486	53,72	87	Dinas Perindustrian dan Perdagangan Provinsi Bengkulu
			PERSENTASE PENINGKATAN NILAI EKSPOR	49		19,5		12,2		24,39		-		199,92		44	-			89,57	-	Dinas Perindustrian dan Perdagangan Provinsi Bengkulu
89	Meningkatnya Jumlah Komoditi Ekspor	Program Pengembangan Ekspor	Jumlah Komoditi Ekspor	8	873.324.000	11	738.565.486	8	50.000.000	4	5.120.000	-	15.960.000	4	21.080.000	50,00	42	15	759.645.486	187,50	87	Dinas Perindustrian dan Perdagangan Provinsi Bengkulu
90	Terlaksananya Penyelenggaraan Promosi Dagang melalui Pameran Dagang dan Misi Dagang bagi Produk Ekspor	Penyelenggaraan Promosi Dagang Melalui Pameran Dagang dan Misi Dagang Bagi Produk Ekspor Unggulan yang terdapat pada 1 (satu) daerah kabupaten/kota	Jumlah Dokumen Hasil Penyelenggaraan Promosi Dagang yang dilakukan melalui pameran dan Misi dagang	4	873.324.000	2	738.565.486	4	50.000.000	0	5.120.000	-	15.960.000	-	21.080.000	-	42	2	759.645.486	50,00	87	Dinas Perindustrian dan Perdagangan Provinsi Bengkulu
91	Terfasilitasinya Pelaku Usaha yang Berorientasi Ekspor pada Pameran Dagang Internasional/Nasional	Pameran Dagang Internasional / Nasional	Jumlah Pelaku Usaha yang Difasilitasi dalam Pameran Dagang	6	473.324.000	4	496.759.246	0	-	0	-	-	-	-	-	-	-	4	496.759.246	66,67	105	Dinas Perindustrian dan Perdagangan Provinsi Bengkulu
92	Terfasilitasinya Pelaku Usaha yang Berorientasi Ekspor pada Pameran Dagang Lokal	Pameran Dagang Lokal	Jumlah Pelaku Usaha yang Berorientasi Ekspor pada Pameran Dagang Lokal			2										#DIV/0!		2		#DIV/0!	#DIV/0!	Dinas Perindustrian dan Perdagangan Provinsi Bengkulu
93	Terfasilitasinya Pelaku Usaha yang Berorientasi Ekspor pada Pelaksanaan Misi Dagang	Misi Dagang bagi Produk Ekspor Unggulan	Jumlah Pelaku Usaha yang Difasilitasi dalam Misi Dagang Produk Ekspor Unggulan	2	200.000.000	2	97.163.504	2	50.000.000	0	5.120.000	1	15.960.000	1	21.080.000	50,00	42	3	118.243.504	150,00	59	Dinas Perindustrian dan Perdagangan Provinsi Bengkulu

No	Sasaran	Urusan/ Bidang Urusan Pemerintahan Daerah dan Program/ Kegiatan/Sub Kegiatan	Indikator Kinerja Program (outcome)/ Kegiatan (output)/Sub Kegiatan (suboutput)	Target Akhir RPJMD/Renstra pada Tahun 2021-2026		Realisasi Capaian Kinerja RKPD sampai dengan Tahun 2023		Target Kinerja dan Anggaran RKPD Tahun 2024		Relisasi Kinerja pada Triwulan (2024)				Realisasi Capaian Kinerja dan Anggaran triwulan I s.d Triwulan II RKPD Tahun 2024 yang dievaluasi				Realisasi Kinerja dan Anggaran RPJMD/Renstra s/d tahun 2026		Tingkat Capaian Kinerja dan Realisasi Anggaran RPJMD/Renstra s/d tahun 2026		Perangkat Daerah Penanggung Jawab
				6		7		8		I		II		13				14		15		
				K	Rp	K	Rp	K	Rp	K	Rp	K	Rp	K	Rp	K (%)	Rp (%)	K	Rp	K (%)	Rp (%)	
94	Meningkatnya Citra Produk Ekspor	Peningkatan Citra Produk Ekspor	Jumlah Produk Unggulan Ekspor Daerah yang Disusun menjadi Materi Promosi	2	60.000.000	1	99.931.976	0	-	0	-	-	-	-	-	-	-	1	99.931.976	50,00	167	Dinas Perindustrian dan Perdagangan Provinsi Bengkulu
95	Terbinanya Pelaku Usaha Ekspor	Pembinaan Pelaku Usaha Ekspor	Jumlah Pelaku Usaha Ekspor yang Dibina	20	140.000.000	2	44.710.760	0	-	0	-	-	-	-	-	-	-	2	44.710.760	10,00	32	Dinas Perindustrian dan Perdagangan Provinsi Bengkulu
		Urusan Pemerintahan Wajib yang Tidak Berkaitan Dengan Pelayanan Dasar								0	0											Dinas Pemberdayaan Masyarakat dan Desa
		Urusan Pemerintahan Bidang Pemberdayaan Masyarakat dan Desa																				Dinas Pemberdayaan Masyarakat dan Desa
	Meningkatnya Fasilitas Peningkatan Status Desa di Provinsi Bengkulu	PROGRAM PENATAAN DESA	Persentase Penanganan Penataan Desa	100	2.940.000.000									0	0							Dinas Pemberdayaan Masyarakat dan Desa
		Penatausahaan Penetapan Susunan Kelembagaan, Pengisian Jabatan, dan Masa Jabatan Kepala Desa dan Desa Adat	Persentase Jumlah Penatausahaan Penetapan Susunan Kelembagaan, Pengisian Jabatan, dan Masa Jabatan Kepala Desa dan Desa Adat yang menjadi kewenangan Provinsi	100	2.940.000.000																	Dinas Pemberdayaan Masyarakat dan Desa
		Fasilitas Kabupaten/Kota dan Desa dalam rangka Penataan Desa	Jumlah Fasilitas Kabupaten/Kota dan Desa dalam rangka Penataan Desa	5	900.000.000	2	2.038.460.722	-	-	-	-	-	-	-	-	-	-	2,00	2.038.460.722	40,00	226,50	Dinas Pemberdayaan Masyarakat dan Desa
		Penyediaan Prasarana dan Sarana Pelayanan Pemerintahan Desa	jumlah Prasarana dan Sarana Pelayanan Pemerintahan Desa	140	2.040.000.000	-	-	-	-	-	-	-	-	-	-	-	-	0,00	-	0,00	0,00	Dinas Pemberdayaan Masyarakat dan Desa
		PROGRAM PENINGKATAN KERJASAMA DESA	Persentase kerjasama desa yang dilaksanakan yang menjadi kewenangan provinsi	100	2.750.000.000																	Dinas Pemberdayaan Masyarakat dan Desa
		Fasilitas Kerja Sama antardesa yang Menjadi Kewenangan Provinsi	Jumlah Fasilitas Kerja Sama antardesa yang Menjadi Kewenangan Provinsi	100	2.750.000.000																	Dinas Pemberdayaan Masyarakat dan Desa
		Fasilitas Kerjasama antar Desa Lintas Kabupaten/Kota	Jumlah Fasilitas Pembangunan Kawasan Perdesaan	9	905.000.000	2	124.475.800	-	-	-	-	-	-	-	-	-	-	2,00	124.475.800	22,22	13,75	Dinas Pemberdayaan Masyarakat dan Desa
		Fasilitas Kerja Sama Desa dengan Pihak Ketiga	Jumlah Fasilitas Kerja Sama Desa dengan Pihak Ketiga	9	1.030.000.000	1	295.604.900	-	-	-	-	-	-	-	-	-	-	1,00	295.604.900	11,11	28,70	Dinas Pemberdayaan Masyarakat dan Desa
		Fasilitas Pembangunan Kawasan Perdesaan	Jumlah Fasilitas Pembangunan Kawasan Perdesaan	9	815.000.000	2	1.434.691.306	1	50.000.000	-	-	1	47.715.000	1,00	47.715.000	100	95,43	3,00	1.482.406.306	33,33	181,89	Dinas Pemberdayaan Masyarakat dan Desa
		PROGRAM ADMINISTRASI PEMERINTAHAN DESA	Persentase desa tertib administrasi	100	6.420.000.000																	Dinas Pemberdayaan Masyarakat dan Desa
		Pembinaan dan Pengawasan Penyelenggaraan Pemerintahan Desa	Jumlah Pembinaan dan Pengawasan Penyelenggaraan Pemerintahan Desa	100	6.420.000.000																	Dinas Pemberdayaan Masyarakat dan Desa
		Fasilitas Penyusunan Peraturan Daerah Kabupaten/Kota dan Peraturan Bupati/Walikota yang mengatur Desa	jumlah Fasilitas Penyusunan Peraturan Daerah Kabupaten/Kota dan Peraturan Bupati/Walikota yang mengatur Desa	1	200.000.000	1	71.187.160	0	0	0	0	0	0	-	-	-	-	1,00	71.187.160	100,00	35,59	Dinas Pemberdayaan Masyarakat dan Desa
		fasilitasi penyusunan produk hukum desa	jumlah fasilitas penyusunan produk hukum	0	-	1	240.689.878	0	0	0	0	0	0	-	-	-	-	1,00	240.689.878			Dinas Pemberdayaan Masyarakat dan Desa

No	Sasaran	Urusan/ Bidang Urusan Pemerintahan Daerah dan Program/ Kegiatan/Sub Kegiatan	Indikator Kinerja Program (outcome)/ Kegiatan (output)/Sub Kegiatan (suboutput)	Target Akhir RPJMD/Renstra pada Tahun 2021-2026		Realisasi Capaian Kinerja RKPd sampai dengan Tahun 2023		Target Kinerja dan Anggaran RKPd Tahun 2024		Relisasi Kinerja pada Triwulan (2024)				Realisasi Capaian Kinerja dan Anggaran triwulan I s.d Triwulan II RKPd Tahun 2024 yang dievaluasi				Realisasi Kinerja dan Anggaran RPJMD/Renstra s/d tahun 2026		Tingkat Capaian Kinerja dan Realisasi Anggaran RPJMD/Renstra s/d tahun 2026		Perangkat Daerah Penanggung Jawab
				6		7		8		I		II		13				14		15		
				K	Rp	K	Rp	K	Rp	K	Rp	K	Rp	K	Rp	K (%)	Rp (%)	K	Rp	K (%)	Rp (%)	
		Fasilitasi Pengelolaan Keuangan Desa	Jumlah Fasilitasi Pengelolaan Keuangan Desa	9	820.000.000	2	142.195.550	0	0	0	0	0	0	-	-	-	-	2,00	142.195.550	22,22	17,34	Dinas Pemberdayaan Masyarakat dan Desa
		Fasilitasi Pengelolaan Aset Desa	Jumlah Dokumen Hasil Fasilitasi Pengelolaan Aset Desa	1	500.000.000	0	0	0	0	0	0	0	0	-	-	-	-	0,00	-	0,00	0,00	Dinas Pemberdayaan Masyarakat dan Desa
		Fasilitasi Evaluasi Perkembangan Desa serta Lomba Desa dan Kelurahan	Jumlah Fasilitasi Evaluasi Perkembangan Desa serta Lomba Desa dan Kelurahan	9	1.800.000.000	1	92.937.000	1	250.000.000	0,25	0	0,25	26.194.949	0,5	26.194.949	50	10,5	1,50	119.131.949	16,67	6,62	Dinas Pemberdayaan Masyarakat dan Desa
		Pembinaan Aparatur Pemerintah Desa	Jumlah Pembinaan Aparatur Pemerintah Desa	800	1.600.000.000	100	442.787.212	250	1.720.000.000	0	22.475.000	62,5	25.864.040	62,5	48.339.040	25	2,8	162,50	491.126.252	20,31	30,70	Dinas Pemberdayaan Masyarakat dan Desa
		Fasilitasi Penetapan dan Penegasan Batas Desa	Jumlah Dokumen Hasil Penetapan dan Penegasan Batas Desa					1	250.000.000	0,25	14.950.000	0,25	31.720.000	0,5	46.670.000	50	18,7	0,50	46.670.000			Dinas Pemberdayaan Masyarakat dan Desa
		Fasilitasi Pengembangan Inovasi Desa	Jumlah Fasilitasi Pengembangan Inovasi Desa	50	1.500.000.000	9	976.939.515	0	0	0	0	0	-	-	-	-	-	9,00	976.939.515	18,00	65,13	Dinas Pemberdayaan Masyarakat dan Desa
		PROGRAM PEMBERDAYAAN LEMBAGA KEMASYARAKATAN, LEMBAGA ADAT DAN MASYARAKAT HUKUM ADAT	Persentase lembaga kemasyarakatan yang diberdayakan	100	15.142.000.000																	Dinas Pemberdayaan Masyarakat dan Desa
		Pemberdayaan Lembaga kemasyarakatan yang Bergerak di Bidang Pemberdayaan Desa dan Lembaga Adat Tingkat Daerah Provinsi serta Pemberdayaan Masyarakat Hukum Adat yang Masyarakat Pelakunya Hukum Adat yang Sama Berada di Lintas Daerah	Jumlah Pemberdayaan Lembaga kemasyarakatan yang Bergerak di Bidang Pemberdayaan Desa dan Lembaga Adat Tingkat Daerah Provinsi serta Pemberdayaan Masyarakat Hukum Adat yang Masyarakat Pelakunya Hukum Adat yang Sama Berada di Lintas Daerah	100	15.142.000.000																	Dinas Pemberdayaan Masyarakat dan Desa
		Fasilitasi Penataan, Pemberdayaan dan Pendayagunaan Kelembagaan Lembaga Kemasyarakatan Desa/ Kelurahan (RT, RW, PKK, Posyandu, LPM, dan Karang Taruna), Lembaga Adat Desa/ Kelurahan dan Masyarakat Hukum Adat	Jumlah Fasilitasi Penataan, Pemberdayaan dan Pendayagunaan Kelembagaan Lembaga Kemasyarakatan Desa/ Kelurahan (RT, RW, PKK, Posyandu, LPM, dan Karang Taruna), Lembaga Adat Desa/Kelurahan dan Masyarakat Hukum Adat	5	1.450.000.000	1	97.222.000	-	-	-	-	-	-	-	-	-	-	-	-	-	-	Dinas Pemberdayaan Masyarakat dan Desa
		Fasilitasi Pengembangan Usaha Ekonomi Masyarakat dan Pemerintah Desa dalam Meningkatkan Pendapatan Asli Desa	Jumlah Fasilitasi Pengembangan Usaha Ekonomi Masyarakat dan Pemerintah Desa dalam Meningkatkan Pendapatan Asli Desa	5	1.500.000.000	2	1.197.122.758	1	800.000.000	0,25	36.549.079	12,00	567.625.000	18,00	604.174.079	00:00	75,5	2,75	1.801.296.837	55,00	120,09	Dinas Pemberdayaan Masyarakat dan Desa
		Fasilitasi Pemerintah Desa dalam Pemanfaatan Teknologi Tepat Guna	Jumlah Fasilitasi Pemerintah Desa dalam Pemanfaatan Teknologi Tepat Guna	9	1.950.000.000	2	894.115.283	1	131.000.000	0,25	3.540.000	0,25	68.612.000	0,5	72.152.000	50	55,1	2,50	966.267.283	27,78	49,55	Dinas Pemberdayaan Masyarakat dan Desa
		Fasilitasi Bulan Bhakti Gotong Royong Masyarakat	Jumlah Fasilitasi Bulan Bhakti Gotong Royong Masyarakat	4	742.000.000	1	1.041.751.677	1	175.000.000	0,25	15.000.000	0,5	109.869.000	0,75	124.869.000	75	71,4	1,75	1.166.620.677	43,75	157,23	Dinas Pemberdayaan Masyarakat dan Desa
		Fasilitasi Tim Penggerak PKK dalam Penyelenggaraan Gerakan Pemberdayaan Masyarakat dan Kesejahteraan Keluarga	Jumlah Fasilitasi Tim Penggerak PKK dalam Penyelenggaraan Gerakan Pemberdayaan Masyarakat dan Kesejahteraan Keluarga	5	9.500.000.000	2	5.309.157.555	1	2.000.000.000	0,25	80.306.100	0,25	366.220.224	0,5	446.526.324	50	22,3	2,50	5.755.683.879	50,00	60,59	Dinas Pemberdayaan Masyarakat dan Desa
	Meningkatkan Tata Kelola Kinerja OPD Dinas Pemberdayaan Masyarakat dan Desa	PROGRAM PENUNJANG URUSAN PEMERINTAHAN DAERAH PROVINSI	Persentase Pelaksanaan Penunjang Urusan Pemerintah Daerah Provinsi Bengkulu	100	54.922.200.000																	Dinas Pemberdayaan Masyarakat dan Desa

No	Sasaran	Urusan/ Bidang Urusan Pemerintahan Daerah dan Program/ Kegiatan/Sub Kegiatan	Indikator Kinerja Program (outcome)/ Kegiatan (output)/Sub Kegiatan (suboutput)	Target Akhir RPJMD/Renstra pada Tahun 2021-2026		Realisasi Capaian Kinerja RKPD sampai dengan Tahun 2023		Target Kinerja dan Anggaran RKPD Tahun 2024		Relisasi Kinerja pada Triwulan (2024)				Realisasi Capaian Kinerja dan Anggaran triwulan I s.d Triwulan II RKPD Tahun 2024 yang dievaluasi				Realisasi Kinerja dan Anggaran RPJMD/Renstra s/d tahun 2026		Tingkat Capaian Kinerja dan Realisasi Anggaran RPJMD/Renstra s/d tahun 2026		Perangkat Daerah Penanggung Jawab
				6		7		8		I		II		13				14		15		
				K	Rp	K	Rp	K	Rp	K	Rp	K	Rp	K	Rp	K (%)	Rp (%)	K	Rp	K (%)	Rp (%)	
		Perencanaan, Penganggaran dan Evaluasi Perangkat Daerah	Persentase Jumlah Dokumen Perencanaan, Penganggaran dan Evaluasi Perangkat Daerah	100	2.565.000.000																	Dinas Pemberdayaan Masyarakat dan Desa
		Penyusunan Dokumen Perencanaan Perangkat Daerah	Jumlah Dokumen Perencanaan Perangkat Daerah	16	900.000.000	10	428.082.900	2	100.000.000	0,50	22.430.000	0,50	45.495.000	1,00	67.925.000	50,00	67,93	11,00	496.007.900	68,75	55,11	Dinas Pemberdayaan Masyarakat dan Desa
		Koordinasi dan Penyusunan Laporan Capaian Kinerja dan Ikhtisar Realisasi Kinerja SKPD	Jumlah Dokumen Penyusunan Laporan Capaian Kinerja dan Ikhtisar Realisasi Kinerja SKPD	4	400.000.000	1	29.950.000	0	-	-	-	-	-	-	-	-	-	1,00	29.950.000	25,00	7,49	Dinas Pemberdayaan Masyarakat dan Desa
		Evaluasi Kinerja Perangkat Daerah	Jumlah Dokumen Evaluasi Kinerja Perangkat Daerah	4	1.265.000.000	2	1.108.325.100	1	100.000.000	0,25	-	0,25	58.170.500	0,50	58.170.500	50,00	58,17	2,50	1.166.495.600	62,50	92,21	Dinas Pemberdayaan Masyarakat dan Desa
		Administrasi Keuangan Perangkat Daerah	Persentase Jumlah Administrasi Keuangan Perangkat Daerah yang dilaksanakan	100	42.977.200.000																	Dinas Pemberdayaan Masyarakat dan Desa
		Penyediaan Gaji dan Tunjangan ASN	Jumlah Orang yang Menerima Gaji dan Tunjangan ASN	56	42.319.000.000	14	18.007.482.797	14	9.550.452.600	3,00	2.109.279.122	3,00	2.187.611.024	6,00	4.296.890.146	42,86	44,99	20,00	22.304.372.943	35,71	52,71	Dinas Pemberdayaan Masyarakat dan Desa
		Pelaksanaan Penatausahaan dan Pengujian/Verifikasi Keuangan SKPD	Jumlah Dokumen Penatausahaan dan Pengujian/Verifikasi Keuangan SKPD	4	308.200.000	2	135.116.000	1	90.000.000	0,25	15.720.000	0,25	18.720.000	0,50	34.440.000	50,00	38,27	2,50	169.556.000	62,50	55,01	Dinas Pemberdayaan Masyarakat dan Desa
		Koordinasi dan Penyusunan Laporan Keuangan Bulanan/Triwulan/Semesteran	Jumlah Laporan Koordinasi dan Penyusunan Laporan Keuangan Bulanan/Triwulan/Semesteran	1	350.000.000	-	-	-	-	-	-	-	-	-	-	-	-	0,00	-	0,00	0,00	Dinas Pemberdayaan Masyarakat dan Desa
		Administrasi Barang Milik Daerah pada Perangkat Daerah	Persentase Administrasi Barang Milik Daerah pada Perangkat Daerah	100	230.000.000																	Dinas Pemberdayaan Masyarakat dan Desa
		Penatausahaan Barang Milik Daerah pada SKPD	Jumlah Laporan Penatausahaan Barang Milik Daerah pada SKPD	5	230.000.000	3	339.051.000	1	35.400.000	0,25	3.500.000	0,25	8.600.000	0,50	12.100.000	50,00	34,18	3,50	351.151.000	70,00	152,67	Dinas Pemberdayaan Masyarakat dan Desa
		Administrasi Kepegawaian Perangkat Daerah	Persentase Jumlah Administrasi Kepegawaian Perangkat Daerah yang dilaksanakan	100	1.190.000.000																	Dinas Pemberdayaan Masyarakat dan Desa
		Pengadaan Pakaian Dinas Beserta Atribut Kelengkapannya	Jumlah Paket Pakaian Dinas Beserta Atribut Kelengkapan	2	200.000.000	0	0	0	0	-	-	-	-	-	-	-	-	0,00	-	0,00	0,00	Dinas Pemberdayaan Masyarakat dan Desa
		Pendataan dan Pengolahan Administrasi Kepegawaian	Jumlah Dokumen Pendataan dan Pengolahan Administrasi Kepegawaian	1	290.000.000	0	0	0	0	-	-	-	-	-	-	-	-	0,00	-	0,00	0,00	Dinas Pemberdayaan Masyarakat dan Desa
		Pendidikan dan Pelatihan Pegawai Berdasarkan Tugas dan Fungsi	Jumlah Pegawai Berdasarkan Tugas dan Fungsi yang Mengikuti Pendidikan dan Pelatihan	20	700.000.000	10	18.808.900	0	0	-	-	-	-	-	-	-	-	10,00	18.808.900	50,00	2,69	Dinas Pemberdayaan Masyarakat dan Desa
		Administrasi Umum Perangkat Daerah	Persentase Jumlah Administrasi Umum Perangkat Daerah dilaksanakan	100	2.158.000.000																	Dinas Pemberdayaan Masyarakat dan Desa
		Penyediaan Komponen Instalasi Listrik/Penerangan Bangunan Kantor	Jumlah Paket Komponen Instalasi Listrik/Penerangan Bangunan Kantor yang Disediakan	24	96.000.000	7	10.890.000	6	10.000.000	1,50	2.000.000	1,50	3.000.000	3,00	5.000.000	50,00	50,00	10,00	15.890.000	41,67	16,55	Dinas Pemberdayaan Masyarakat dan Desa

No	Sasaran	Urusan/ Bidang Urusan Pemerintahan Daerah dan Program/ Kegiatan/Sub Kegiatan	Indikator Kinerja Program (outcome)/ Kegiatan (output)/Sub Kegiatan (suboutput)	Target Akhir RPJMD/Renstra pada Tahun 2021-2026		Realisasi Capaian Kinerja RKPd sampai dengan Tahun 2023		Target Kinerja dan Anggaran RKPd Tahun 2024		Relisasi Kinerja pada Triwulan (2024)				Realisasi Capaian Kinerja dan Anggaran triwulan I s.d Triwulan II RKPd Tahun 2024 yang dievaluasi				Realisasi Kinerja dan Anggaran RPJMD/Renstra s/d tahun 2026		Tingkat Capaian Kinerja dan Realisasi Anggaran RPJMD/Renstra s/d tahun 2026		Perangkat Daerah Penanggung Jawab
				6		7		8		I		II		13				14		15		
				K	Rp	K	Rp	K	Rp	K	Rp	K	Rp	K	Rp	K (%)	Rp (%)	K	Rp	K (%)	Rp (%)	
		Penyediaan Peralatan dan Perlengkapan Kantor	Jumlah Paket Peralatan dan Perlengkapan Kantor yang Disediakan	16	142.000.000	5	154.486.500	4	25.000.000	1,00	4.000.000	1,00	8.800.000	2,00	12.800.000	50,00	51,20	7,00	167.286.500	43,75	117,81	Dinas Pemberdayaan Masyarakat dan Desa
		Penyediaan Peralatan Rumah Tangga	Jumlah Peralatan Rumah Tangga yang disediakan	16	100.000.000	4	19.995.000	-	-	-	-	-	-	-	-	-	-	4,00	19.995.000	25,00	20,00	Dinas Pemberdayaan Masyarakat dan Desa
		Penyediaan Bahan Logistik Kantor	Jumlah Paket Bahan Logistik Kantor yang Disediakan	16	430.000.000	15	282.946.700	4	300.000.000	1,00	44.355.700	1,00	54.445.500	2,00	98.801.200	50,00	32,93	17,00	381.747.900	106,25	88,78	Dinas Pemberdayaan Masyarakat dan Desa
		Penyediaan Barang Cetak dan Penggandaan	Jumlah Paket Barang Cetak dan Penggandaan yang Disediakan	16	130.000.000	10	583.262.000	4	145.000.000	1,00	41.680.000	1,00	63.876.100	2,00	105.556.100	50,00	72,80	12,00	688.818.100	75,00	529,86	Dinas Pemberdayaan Masyarakat dan Desa
		Penyediaan Bahan Bacaan dan Peraturan Perundang-undangan	Jumlah Dokumen Bahan Bacaan dan Peraturan Perundang-Undangan yang Disediakan	4	75.000.000	2	29.415.000	1	17.328.000	0,25	4.200.000	0,25	5.600.000	0,50	9.800.000	50,00	56,56	2,50	39.215.000	62,50	52,29	Dinas Pemberdayaan Masyarakat dan Desa
		Penyelenggaraan Rapat Koordinasi dan Konsultasi SKPD	Jumlah Laporan Penyelenggaraan Rapat Koordinasi dan Konsultasi SKPD	5	1.185.000.000	3	818.860.887	1	300.000.000	0,25	69.521.280	0,25	126.378.074	0,50	195.899.354	50,00	65,30	3,50	1.014.760.241	70,00	85,63	Dinas Pemberdayaan Masyarakat dan Desa
		Pengadaan Barang Milik Daerah Penunjang Urusan Pemerintahan Daerah	Persentase Jumlah Barang Milik Daerah Penunjang Urusan Pemerintahan Daerah yang dipelihara	100	1.170.000.000																	Dinas Pemberdayaan Masyarakat dan Desa
		Pengadaan Kendaraan Perorangan Dinas atau Kendaraan Dinas Jabatan	Jumlah Unit Kendaraan Perorangan Dinas atau Kendaraan Dinas Jabatan yang Disediakan		600.000.000	1	473.075.000	0	-	-	-	-	-	-	-	-	-	1,00	473.075.000	#DIV/0!	78,85	Dinas Pemberdayaan Masyarakat dan Desa
		Pengadaan Mebel	Jumlah Paket Mebel yang Disediakan	5	170.000.000	2	33.250.000	1	1.271.628.000	0,25	59.436.808	0,25	40.026.300	0,50	99.463.108	50,00	7,82	2,50	132.713.108	50,00	78,07	Dinas Pemberdayaan Masyarakat dan Desa
		Pengadaan Peralatan dan Mesin Lainnya	Jumlah Unit Peralatan dan Mesin Lainnya yang Disediakan	10	400.000.000	15	223.950.000	10	1.731.248.000	10,00	1.638.654.764	-	32.302.200	10,00	1.670.956.964	100	96,52	25,00	1.894.906.964	250,00	473,73	Dinas Pemberdayaan Masyarakat dan Desa
		Penyediaan Jasa Penunjang Urusan Pemerintahan Daerah	Persentase Jumlah Jasa Penunjang Urusan Pemerintahan Daerah yang disediakan	100	2.569.000.000																	Dinas Pemberdayaan Masyarakat dan Desa
		Penyediaan Jasa Surat Menyurat	Jumlah Laporan Penyediaan Jasa Surat Menyurat	48	49.000.000	2	7.800.000	1	4.000.000	0,25	800.000	0,25	1.200.000	0,50	2.000.000	50,00	50,00	2,50	9.800.000	5,21	20,00	Dinas Pemberdayaan Masyarakat dan Desa
		Penyediaan Jasa Komunikasi, Sumber Daya Air dan Listrik	Jumlah Laporan Penyediaan Jasa Komunikasi, Sumber Daya Air dan Listrik yang Disediakan	48	320.000.000	2	194.228.106	1	116.396.000	0,25	31.350.012	0,25	24.602.476	0,50	55.952.488	50,00	48,07	2,50	250.180.594	5,21	78,18	Dinas Pemberdayaan Masyarakat dan Desa
		Penyediaan Jasa Pelayanan Umum Kantor	Jumlah Laporan Penyediaan Jasa Pelayanan Umum Kantor yang Disediakan	88	2.200.000.000	2	1.070.752.800	1	633.000.000	0,25	154.000.000	0,25	154.080.000	0,50	308.080.000	50,00	48,67	2,50	1.378.832.800	2,84	62,67	Dinas Pemberdayaan Masyarakat dan Desa
		Pemeliharaan Barang Milik Daerah Penunjang Urusan Pemerintahan Daerah	Persentase Jumlah Barang Milik Daerah Penunjang Urusan Pemerintahan Daerah yang dipelihara	100	2.063.000.000																	Dinas Pemberdayaan Masyarakat dan Desa

No	Sasaran	Urusan/ Bidang Urusan Pemerintahan Daerah dan Program/ Kegiatan/Sub Kegiatan	Indikator Kinerja Program (outcome)/ Kegiatan (output)/Sub Kegiatan (suboutput)	Target Akhir RPJMD/Renstra pada Tahun 2021-2026		Realisasi Capaian Kinerja RKPd sampai dengan Tahun 2023		Target Kinerja dan Anggaran RKPd Tahun 2024		Relisasi Kinerja pada Triwulan (2024)				Realisasi Capaian Kinerja dan Anggaran triwulan I s.d Triwulan II RKPd Tahun 2024 yang dievaluasi				Realisasi Kinerja dan Anggaran RPJMD/Renstra s/d tahun 2026		Tingkat Capaian Kinerja dan Realisasi Anggaran RPJMD/Renstra s/d tahun 2026		Perangkat Daerah Penanggung Jawab
				6		7		8		I		II		13				14		15		
				K	Rp	K	Rp	K	Rp	K	Rp	K	Rp	K	Rp	K (%)	Rp (%)	K	Rp	K (%)	Rp (%)	
		Penyediaan Jasa Pemeliharaan, Biaya Pemeliharaan dan Pajak Kendaraan Perorangan Dinas atau Kendaraan Dinas Jabatan	Jumlah Kendaraan Perorangan Dinas atau Kendaraan Dinas Jabatan yang Dipelihara dan Dibayarkan Pajaknya	108	170.000.000	44	28.371.100	27	30.000.000	9,00	-	9,00	1.361.000	18,00	1.361.000	66,67	4,54	62,00	29.732.100	57,41	17,49	Dinas Pemberdayaan Masyarakat dan Desa
		Penyediaan Jasa Pemeliharaan, Biaya Pemeliharaan, Pajak dan Perizinan Kendaraan Dinas Operasional atau Lapangan	Jumlah Kendaraan Dinas Operasional atau Lapangan yang Dipelihara dan Dibayarkan Pajak dan Perizinannya	27	1.150.000.000	27	439.700.000	27	200.000.000	9,00	17.760.000	9,00	55.520.000	18,00	73.280.000	66,67	36,64	45,00	512.980.000	166,67	44,61	Dinas Pemberdayaan Masyarakat dan Desa
		Pemeliharaan Peralatan dan Mesin Lainnya	Jumlah Peralatan dan Mesin Lainnya yang Dipelihara	200	240.000.000	30	117.890.000	40	115.000.000	10,00	20.000.000	10,00	62.947.000	20,00	82.947.000	50	72,13	50,00	200.837.000	25,00	83,68	Dinas Pemberdayaan Masyarakat dan Desa
		Pemeliharaan/Rehabilitasi Gedung Kantor dan Bangunan Lainnya	Jumlah Gedung Kantor dan Bangunan Lainnya yang Dipelihara/Direhabilitasi	4	503.000.000	7	1.042.334.657	0	-	-	-	-	-	-	-	-	-	7,00	1.042.334.657	175,00	207,22	Dinas Pemberdayaan Masyarakat dan Desa
	Meningkatnya tata kelola kinerja OPD	Tujuan : Meningkatnya tata kelola kinerja OPD	Nilai Evaluasi SAKIP Dinas Pariwisata	100		80							0	0	0	0	0	80	0	80	0	Dinas Pariwisata
		Sasaran : Meningkatnya tata kelola kinerja OPD	Nilai Evaluasi SAKIP Dinas Pariwisata	100		80							0	0	0	0	0	80	0	80	0	Dinas Pariwisata
		PROGRAM PENUNJANG URUSAN PEMERINTAHAN DAERAH PROVINSI	Persentase Layanan Administrasi Perkantoran	100	69.378.908.600	100	11.169.496.484		12.374.205.825				0	0	0	0	0	100	0	100	0	Dinas Pariwisata
			Persentase Sarana dan Prasarana Perkantoran dalam Kondisi baik	80		60							0	0	0	0	0	60	0	75	0	Dinas Pariwisata
			Persentase ASN Yang ditingkatkan Kompetensinya		15		4						0	0	0	0	0	4	0	27	0	Dinas Pariwisata
			Persentase Dokumen Perencanaan, Penganggaran, Pelaporan dan Evaluasi yang disusun		100		100						0	0	0	0	0	100	0	100	0	Dinas Pariwisata
			Jenis dokumen perencanaan, penganggaran dan Evaluasi Kinerja yang disusun		2	1.140.000.000	2	200.815.320	2	150.000.000				0	0	0	0	0	2	200815320	100	18
		Penyusunan Dokumen Perencanaan Perangkat Daerah	Jumlah Dokumen Perencanaan Perangkat Daerah yang dihasilkan	9	660.000.000	9	151.317.320,00	9	100.000.000	0	0	4	60.629.048	4	60629048	44	61	13	211946368	144	32	Dinas Pariwisata
		Evaluasi Kinerja Perangkat Daerah	Jumlah Dokumen Evaluasi Kinerja Perangkat Daerah yang disusun	5	480.000.000	1	49.498.000,00	1	50.000.000	0	0	0	23.101.860	0	23101860	0	46	1	72599860	20	15	Dinas Pariwisata
		Administrasi Keuangan Perangkat Daerah	Jumlah dan jenis Administrasi Keuangan perangkat daerah yang dilaksanakan	5	59.324.254.830	4	9.243.298.251	4	10.326.614.425				0	0	0	0	0	4	0	80	0	Dinas Pariwisata
		Penyediaan Gaji dan Tunjangan ASN	Jumlah gaji dan tunjangan yang dibayarkan kepada ASN	14	58.595.254.830	14	9.101.398.251,00	14	10.176.614.425	3	2.301.225.384	6	3.956.738.072	9	6257963456	64	61	23	15359361707	164	26	Dinas Pariwisata
		Penyediaan Administrasi Pelaksanaan Tugas ASN	Jumlah ASN yang mengelola keuangan, jumlah ASN yang mengelola aset	13	485.000.000	13	106.620.000,00	13	100.000.000	0	21.510.000	0	23.550.000	0	45060000	0	45	13	151680000	100	31	Dinas Pariwisata
		Pelaksanaan Penatausahaan dan Pengujian/Verifikasi Keuangan SKPD	Jumlah Penatausahaan dan Pengujian/verifikasi keuangan yang dilaksanakan	2	90.000.000	2	17.000.000,00	1	25.000.000	0	2.250.000	0	2.250.000	0	4500000	0	18	2	21500000	100	24	Dinas Pariwisata
		Koordinasi dan Penyusunan Laporan Keuangan Akhir Tahun SKPD	Jumlah Laporan keuangan akhir tahun anggaran yang disusun	1	114.000.000	1	18.280.000,00	2	25.000.000				0	0	0	0	0	1	0	100	0	Dinas Pariwisata
		Koordinasi dan Penyusunan Laporan Keuangan Bulanan/ Triwulanan/ Semesteran SKPD	Jumlah Laporan keuangan bulanan, Triwulan dan Semesteran yang disusun	3	40.000.000								0	0	0	0	0	0	0	0	0	Dinas Pariwisata
		Administrasi Barang Milik Daerah pada Perangkat Daerah	Jumlah Administrasi Barang Milik Daerah Dinas yang dilaksanakan	2	520.000.000	2	36.913.500	2	95.000.000				0	0	0	0	0	2	0	100	0	Dinas Pariwisata

No	Sasaran	Urusan/ Bidang Urusan Pemerintahan Daerah dan Program/ Kegiatan/Sub Kegiatan	Indikator Kinerja Program (outcome)/ Kegiatan (output)/Sub Kegiatan (suboutput)	Target Akhir RPJMD/Renstra pada Tahun 2021-2026		Realisasi Capaian Kinerja RKPd sampai dengan Tahun 2023		Target Kinerja dan Anggaran RKPd Tahun 2024		Relisasi Kinerja pada Triwulan (2024)				Realisasi Capaian Kinerja dan Anggaran triwulan I s.d Triwulan II RKPd Tahun 2024 yang dievaluasi				Realisasi Kinerja dan Anggaran RPJMD/Renstra s/d tahun 2026		Tingkat Capaian Kinerja dan Realisasi Anggaran RPJMD/Renstra s/d tahun 2026		Perangkat Daerah Penanggung Jawab
				6		7		8		I		II		13				14		15		
				K	Rp	K	Rp	K	Rp	K	Rp	K	Rp	K	Rp	K (%)	Rp (%)	K	Rp	K (%)	Rp (%)	
		Penyusunan Perencanaan Kebutuhan Barang Milik Daerah SKPD	Jumlah dokumen Perencanaan Kebutuhan Barang Milik Daerah Dinas yang disusun	4	95.000.000	1	3.957.500,00	1	25.000.000				0	0	0	0	0	1	0	25	0	Dinas Pariwisata
		Penatausahaan Barang Milik Daerah pada SKPD	Penatausahaan Barang Milik Daerah yang dilaksanakan	4	95.000.000	1	32.156.000,00	1	25.000.000	0	11.770.000	0	26.323.440	0	38093440	0	152	1	70249440	25	74	Dinas Pariwisata
		Administrasi Kepegawaian Perangkat Daerah	Jumlah dan jenis Pelayanan Administrasi Aparatur Sipil Negara	2	165.000.000	1							0	0	0	0	0	1	0	50	0	Dinas Pariwisata
		Pendataan dan Pengolahan Administrasi Kepegawaian	Jumlah data dan pengolahan Administrasi Kepegawaian yang disusun	3	60.000.000	0		1	20.000.000	0	0	0	19.711.893	0	19711893	0	99	0	19711893	0	33	Dinas Pariwisata
		Pendidikan dan Pelatihan Pegawai Berdasarkan Tugas dan Fungsi	jumlah pegawai yang mengikuti diklat	12	105.000.000	4	800.000,00	4	25.000.000	0	0	0	0	0	0	0	0	4	0	33	0	Dinas Pariwisata
		Administrasi Umum Perangkat Daerah	Jumlah dan jenis administrasi umum perangkat daerah yang dilaksanakan	13	2.372.500.000	13	587.933.754	13	565.000.000				0	0	0	0	0	13	0	100	0	Dinas Pariwisata
		Penyediaan Komponen Instalasi Listrik/ Penerangan Bangunan Kantor	Jumlah Komponen Instalasi Listrik	71	131.000.000	13	24.895.000,00	3	30.000.000	0	2.497.500	1	9.988.500	1	12486000	33	42	14	37381000	20	29	Dinas Pariwisata
		Penyediaan Peralatan Rumah Tangga	Jumlah Peralatan Rumah Tangga yang diadakan	72	117.000.000	12	30.731.000,00	4	15.000.000	0	2.621.000	2	9.994.000	2	12615000	50	84	14	43346000	19	37	Dinas Pariwisata
		Penyediaan Peralatan Rumah Tangga (UPTD)	Jumlah peralatan rumah tangga yang diadakan	48	68.000.000	10		5	25.000.000	1	7.000.000	2	14.931.000	3	21931000	60	88	13	21931000	27	32	Dinas Pariwisata
		Penyediaan Bahan Logistik Kantor	jumlah jenis alat tulis kantor, makanan dan minuman yang disediakan	170	460.000.000	35	86.082.900,00	2	100.000.000	0	7.277.000	1	36.626.300	1	43903300	50	44	36	129986200	21	28	Dinas Pariwisata
		Penyediaan Bahan Logistik Kantor (UPTD)	Jumlah alat tulis kantor	89	130.000.000	18		10	25.000.000	2	11.335.000	1	26.393.600	3	37728600	30	151	21	37728600	24	29	Dinas Pariwisata
		Penyediaan Barang Cetak dan Penggandaan	jumlah jenis barang cetakan dan penggandaan	78		12		6	15.000.000	0	2.000.000	1	8.342.300	1	10342300	17	69	13	10342300	17		Dinas Pariwisata
		Penyediaan Barang Cetak dan Penggandaan (UPTD)	Jumlah jenis barang cetakan dan penggandaan	46	70.000.000	10	164.521.000,00	6	50.000.000	1	4.388.000	1	6.327.000	2	10715000	33	21	12	175236000	26	250	Dinas Pariwisata
		Penyediaan Bahan Bacaan dan Peraturan Perundang-undangan	Jumlah jenis bahan bacaan dan peraturan per UU	15	79.500.000	3	12.996.000,00	3	3.000.000	0	630.000	1	4.380.000	1	5010000	33	167	4	18006000	27	23	Dinas Pariwisata
		Penyediaan Bahan Bacaan dan Peraturan Perundang-undangan (UPTD)	Jumlah jenis bahan bacaan dan perundang- undangan yang disediakan	3	16.000.000	3		3	20.000.000	0	0	0	750.000	0	750000	0	4	3	750000	100	5	Dinas Pariwisata
		Fasilitasi Kunjungan Tamu (UPTD)	Jumlah makanan dan minuman yang disediakan	2	50.500.000	2		1	12.000.000		0		4.000.000	0	4000000	0	33	2	4000000	100	8	Dinas Pariwisata
		Penyelenggaraan Rapat Koordinasi dan Konsultasi SKPD	jumlah pegawai yang melaksanakan perjalanan dinas	140	995.500.000	32	268.707.854,00	32	200.000.000	5	29.987.453	11	125.446.281	16	155433734	50	78	48	424141588	34	43	Dinas Pariwisata
		Penyelenggaraan Rapat Koordinasi dan Konsultasi SKPD (UPTD)	Jumlah pegawai yang melaksanakan perjalanan dinas	84	165.000.000	10		1	40.000.000	0	24.570.000	0	81.908.204	0	106478204	0	266	10	106478204	12	65	Dinas Pariwisata
		Penatausahaan Arsip Dinamis pada SKPD	Jumlah arsip yang disusun	49	90.000.000	0		1	30.000.000	0	0		14.714.400	0	14714400	0	49	0	14714400	0	16	Dinas Pariwisata
		Pengadaan Barang Milik Daerah Penunjang Urusan Pemerintah Daerah	Jumlah Pengadaan BMD Penunjang Urusan Pemerintah yang diadakan	14	564.500.000	1	547.025.000		90.000.000				0	0	0	0	0	1	0	7	0	Dinas Pariwisata
		Pengadaan Kendaraan Dinas Operasional atau Lapangan	Jumlah Pengadaan Kendaraan Dinas	1	150.000.000	0	474.900.000,00						0	0	0	0	0	0	0	0	0	Dinas Pariwisata
		Pengadaan Mebel	Jumlah Jenis Mebe l yang diadakan	9	160.000.000	0	72.125.000,00	4	50.000.000	0	0	0	0	0	0	0	0	0	0	0	0	Dinas Pariwisata
		Pengadaan Peralatan dan Mesin Lainnya	Jumlah Jenis Peralatan dan Mesin yang diadakan	12	144.500.000	3		6	20.000.000	0	0	0	103.600.000	0	103600000	0	518	3	103600000	25	72	Dinas Pariwisata
		Pengadaan Sarana dan Prasarana Gedung Kantor atau Bangunan Lainnya	Jumlah jenis Pengadaan Sarana dan Prasarana Gedung Kantor atau Bangunan Lainnya yang diadakan	2	30.000.000	0		2	20.000.000				0	0	0	0	0	0	0	0	0	Dinas Pariwisata

No	Sasaran	Urusan/ Bidang Urusan Pemerintahan Daerah dan Program/ Kegiatan/Sub Kegiatan	Indikator Kinerja Program (outcome)/ Kegiatan (output)/Sub Kegiatan (suboutput)	Target Akhir RPJMD/Renstra pada Tahun 2021-2026		Realisasi Capaian Kinerja RKPd sampai dengan Tahun 2023		Target Kinerja dan Anggaran RKPd Tahun 2024		Relisasi Kinerja pada Triwulan (2024)				Realisasi Capaian Kinerja dan Anggaran triwulan I s.d Triwulan II RKPd Tahun 2024 yang dievaluasi				Realisasi Kinerja dan Anggaran RPJMD/Renstra s/d tahun 2026		Tingkat Capaian Kinerja dan Realisasi Anggaran RPJMD/Renstra s/d tahun 2026		Perangkat Daerah Penanggung Jawab
				6		7		8		I		II		13				14		15		
				K	Rp	K	Rp	K	Rp	K	Rp	K	Rp	K	Rp	K (%)	Rp (%)	K	Rp	K (%)	Rp (%)	
		Pengadaan Sarana dan Prasarana Pendukung Gedung Kantor atau Bangunan Lainnya	Jumlah jenis Sarana dan Prasarana Pendukung Gedung Kantor atau Bangunan Lainnya yang diadakan	6	80.000.000	0						0	0	0	0	0	0	0	0	0	Dinas Pariwisata	
		Penyediaan Jasa Penunjang Urusan Pemerintahan Daerah	Jumlah penyediaan jasa penunjang operasional kantor	4	4.541.562.370	4	151.074.081	4	912.591.400			0	0	0	0	0	4	0	100	0	Dinas Pariwisata	
		Penyediaan Jasa Surat Menyurat	Jumlah jasa surat menyurat	7.900	89.000.000	1.650	17.864.500,00	1	20.000.000	0	950.000	1	2.050.000	1	3000000	100	15	1651	20864500	21	23	Dinas Pariwisata
		Penyediaan Jasa Surat Menyurat (UPTD)	Penyediaan jasa surat menyurat	1.795	13.000.000	350		1	3.000.000			0	0	0	0	0	350	0	19	0	Dinas Pariwisata	
		Penyediaan Jasa Komunikasi, Sumber Daya Air dan Listrik	Jumlah Penyediaan jasa Komunikasi, sumber daya air dan listrik	3	697.062.370	3	133.209.581,00	3	141.091.400	0	14.838.800	1	53.445.556	1	68284356	33	48	4	201493937	133	29	Dinas Pariwisata
		Penyediaan Jasa Pelayanan Umum Kantor	Jumlah jasa kebersihan, supir dan jasa keamanan yang dibayar	31	3.742.500.000	31		1	748.500.000	0	192.000.000	0	320.000.000	0	512000000	0	68	31	512000000	100	14	Dinas Pariwisata
		Pemeliharaan Barang Milik Daerah Penunjang Urusan Pemerintahan Daerah	Jumlah dan spesifikasi Barang Milik Daerah yang terpelihara	15	916.091.400	3	402.436.578		235.000.000			0	0	0	0	0	3	0	20	0	Dinas Pariwisata	
		Penyediaan Jasa Pemeliharaan, Biaya Pemeliharaan, Pajak dan Perizinan Kendaraan Dinas Operasional atau Lapangan	Jumlah kendaraan dinas yang dipelihara dan pajak yang dibayarkan	10	725.000.000	10	165.557.200,00	10	150.000.000	4	17.300.000	2	65.314.700	6	82614700	60	55	16	248171900	160	34	Dinas Pariwisata
		Pemeliharaan Peralatan dan Mesin Lainnya	Jumlah Peralatan dan mesin yang dipelihara	23	80.091.400	5	17.190.000,00	4	30.000.000	0	0	2	9.750.000	2	9750000	50	33	7	26940000	30	34	Dinas Pariwisata
		Pemeliharaan/Rehabilitasi Gedung Kantor dan Bangunan Lainnya	Jumlah jenis pemeliharaan gedung/bangunan yang dipelihara	1	25.000.000	0	219.689.378,00	1	25.000.000	0	0	0	0	0	0	0	0	0	0	0	0	Dinas Pariwisata
		Pemeliharaan/Rehabilitasi Sarana dan Prasarana Gedung Kantor atau Bangunan Lainnya	Jumlah Perlengkapan Gedung Kantor yang dipelihara	10	86.000.000	2		2	30.000.000			0	0	0	0	0	2	0	20	0	Dinas Pariwisata	
		Tujuan .Meningkatnya pertumbuhan pariwisata terhadap Pertumbuhan Ekonomi daerah	Persentase pertumbuhan pariwisata terhadap PDRB	3								0	0	0	0	0	0	0	0	0	0	Dinas Pariwisata
		Sasaran : Berkembangnya Sektor Pariwisata	Jumlah wisatawan	2.100.000								0	0	0	0	0	0	0	0	0	0	Dinas Pariwisata
		PROGRAM PENINGKATAN DAYA TARIK DESTINASI	Persentase Peningkatan Daya Tarik Destinasi Pariwisata	87	6.860.000.000	20			800.000.000			0	0	0	0	0	20	0	23	0	Dinas Pariwisata	
		Pengelolaan Daya Tarik Wisata Provinsi	Jumlah Daya Tarik Wisata yang dikelola	15	3.120.000.000	3			350.000.000			0	0	0	0	0	3	0	20	0	Dinas Pariwisata	
			Jumlah Dokumen Daya Tarik Wisata Unggulan Provinsi yang ditetapkan	5	3.120.000.000	1	540.442.880,00					0	0	0	0	0	1	540442880	20	17	Dinas Pariwisata	
		Pengembangan Daya Tarik Wisata Unggulan Provinsi	Jumlah Dokumen Perancangan dan Perencanaan Pengembangan Daya Tarik Wisata Unggulan Provinsi yang disusun	5		1						0	0	0	0	0	1	0	20	0	Dinas Pariwisata	
			Jumlah Daya Tarik wisata yang dikembangkan	15		3						0	0	0	0	0	3	0	20	0	Dinas Pariwisata	
		Monitoring dan Evaluasi Pengelolaan Daya Tarik Wisata Unggulan Provinsi	Jumlah data informasi desa wisata yang disusun	1				1	50.000.000			0	0	0	0	0	0	0	0	0	Dinas Pariwisata	
		Penetapan Daya Tarik Wisata Unggulan Provinsi	Jumlah Lokasi Daya Tarik Wisata Unggulan Provinsi					5	300.000.000	0	0	0	105.487.000	0	105487000	0	35	0	105487000	0	0	Dinas Pariwisata
		Peningkatan Kapasitas SDM Pengelola Daya Tarik Wisata Provinsi	Jumlah Pengelola Daya Tarik Wisata yang ditingkatkan kapasitasnya					30	100.000.000			0	0	0	0	0	0	0	0	0	Dinas Pariwisata	
		Pengelolaan Destinasi Pariwisata Provinsi	Jumlah Destinasi Pariwisata yang dikelola	4	3.740.000.000	4	1.762.044.215		450.000.000			0	0	0	0	0	4	0	100	0	Dinas Pariwisata	

No	Sasaran	Urusan/ Bidang Urusan Pemerintahan Daerah dan Program/ Kegiatan/Sub Kegiatan	Indikator Kinerja Program (outcome)/ Kegiatan (output)/Sub Kegiatan (suboutput)	Target Akhir RPJMD/Renstra pada Tahun 2021-2026		Realisasi Capaian Kinerja RKKPD sampai dengan Tahun 2023		Target Kinerja dan Anggaran RKKPD Tahun 2024		Relisasi Kinerja pada Triwulan (2024)				Realisasi Capaian Kinerja dan Anggaran triwulan I s.d Triwulan II RKKPD Tahun 2024 yang dievaluasi				Realisasi Kinerja dan Anggaran RPJMD/Renstra s/d tahun 2026		Tingkat Capaian Kinerja dan Realisasi Anggaran RPJMD/Renstra s/d tahun 2026		Perangkat Daerah Penanggung Jawab
				6		7		8		I		II		13				14		15		
				K	Rp	K	Rp	K	Rp	K	Rp	K	Rp	K	Rp	K (%)	Rp (%)	K	Rp	K (%)	Rp (%)	
		Pengembangan Destinasi Pariwisata Provinsi	Jumlah Dokumen Destinasi Pariwisata Provinsi yang ditetapkan	5	2.000.000.000	1	790.092.017,00					0	0	0	0	0	0	1	0	20	0	Dinas Pariwisata
			jumlah pelaksanaan lomba desa wisata	5		1						0	0	0	0	0	0	1	0	20	0	Dinas Pariwisata
		Pengadaan/Pemeliharaan/Rehabilitasi Sarana dan Prasarana dalam Pengelolaan Destinasi Pariwisata Provinsi	Jumlah obyek wisata dan aset pemerintah yang dipelihara dan dirawat	4	1.050.000.000	4	743.946.272,00	6	200.000.000	0	141.677.000	3	404.260.097	3	545937097	50	273	7	1289883369	175	123	Dinas Pariwisata
		Pemberdayaan Masyarakat dalam Pengelolaan Destinasi Pariwisata Provinsi	Jumlah Dokumen Pokdarwis yang didata	4	420.000.000	1	228.005.926,00					0	0	0	0	0	0	1	0	25	0	Dinas Pariwisata
			Jumlah Pokdarwis yang dibina	200	0	50						0	0	0	0	0	0	50	0	25	0	Dinas Pariwisata
		Pengelolaan Investasi Pariwisata	Jumlah Pembinaan dan pengawasan yang dilaksanakan terhadap Usaha Pariwisata	1	270.000.000	1						0	0	0	0	0	0	1	0	100	0	Dinas Pariwisata
		Penyusunan Rencana Induk Pembangunan Kepariwisataan Daerah Provinsi	Jumlah Dokumen Rencana Induk Pembangunan Kepariwisataan Daerah Provinsi					1	250.000.000					0	0	0	0	0	0	0	0	Dinas Pariwisata
		Program Pemasaran Pariwisata	Persentase Media Promosi Wisata	100		33	2.566.181.180	100	2.350.000.000					0	0	0	0	33	0	33	0	Dinas Pariwisata
			Persentase Peningkatan Frekuensi Promosi Wisata	100											0	0	0	0	0	0	0	0
		Kegiatan Pemasaran Pariwisata Dalam dan Luar Negeri daya tarik, Destinasi dan Kawasan Strategis Pariwisata	Jumlah promosi yang diikuti	4	1.856.091.400	4	2.566.181.180		2.350.000.000					0	0	0	0	4	0	100	0	Dinas Pariwisata
			Jumlah event pariwisata yang dilaksanakan	1										0	0	0	0	0	0	0	0	Dinas Pariwisata
		Sub Kegiatan Penguatan promosi melalui media cetak, elektronik dan media lainnya baik dalam dan luar negeri	Jumlah bahan promosi yang dibuat	4	250.000.000	4	1.384.702.706,00	4	300.000.000	0	212.100.000	2	270.659.000	2	482759000	50	161	6	1867461706	150	747	Dinas Pariwisata
		Sub Kegiatan fasilitasi kegiatan pemasaran pariwisata baik dalam dan luar negeri	Jumlah konten event pariwisata yang dilaksanakan	3	1.496.091.400	3	1.132.188.474,00			0	115.684.400	1	385.948.400	1	501632800	#DIV/0!		4	1633821274	133	109	Dinas Pariwisata
		Sub Kegiatan penyediaan data dan penyebaran informasi pariwisata provinsi baik dalam dan luar negeri	Jumlah Dokumen Hasil Pelaksanaan Penyediaan Data dan Penyebaran Informasi Pariwisata Provinsi, Baik Dalam dan Luar Negeri	1	110.000.000	1	49.290.000,00							0	0	#DIV/0!	0	1	0	100	0	Dinas Pariwisata
		Monitoring dan Evaluasi Pengembangan Pemasaran Pariwisata	Jumlah Dokumen Hasil Monitoring dan Evaluasi Pengembangan Pemasaran Pariwisata	1	0			1	50.000.000	0	7.950.000	0	42.425.000	0	50375000	0	101	0	50375000	0	0	Dinas Pariwisata
		Fasilitasi Kegiatan Pemasaran Pariwisata Baik Dalam dan Luar Negeri	Jumlah Kegiatan Pemasaran Pariwisata Baik Dalam dan Luar Negeri					6	2.000.000.000					0	0	0	0	0	0	0	0	Dinas Pariwisata
		PROGRAM PENGEMBANGAN EKONOMI KREATIF MELALUI PEMANFAATAN DAN PERLINDUNGAN HAK KEKAYAAN INTELEKTUAL	Persentase Ekonomi Kreatif melalui Pemanfaatan dan HAKI yang dikembangkan	18	185000000	20	125.207.806	20	205.000.000					0	0	0	0	20	0	111	0	Dinas Pariwisata
		Kegiatan Penyediaan Sarana dan Prasarana Kota Kreatif	Jumlah sarana dan prasarana ekonomi kreatif yang disediakan	1	85.000.000	1	125.207.806,00	1	205.000.000,00					0	0	0	0	1	0	100	0	Dinas Pariwisata
		Sub Kegiatan Koordinasi dan Sinkronisasi Pengembangan Ruang Kreasi dan Jaringan Orang Kreatif	Jumlah Dokumen ekonomi kreatif yang didata	1	85.000.000	1	49.505.000,00	1	75000000					0	0	0	0	1	0	100	0	Dinas Pariwisata
		Fasilitasi Kekayaan Intelektual	Jumlah orang yang mendapatkan konsultasi kekayaan intelektual	1	100.000.000		75.702.806,00	1	100.000.000	0	0	20	19.012.000	20	19012000	2000	19	20	94714806	2000	95	Dinas Pariwisata

No	Sasaran	Urusan/ Bidang Urusan Pemerintahan Daerah dan Program/ Kegiatan/Sub Kegiatan	Indikator Kinerja Program (outcome)/ Kegiatan (output)/Sub Kegiatan (suboutput)	Target Akhir RPJMD/Renstra pada Tahun 2021-2026		Realisasi Capaian Kinerja RKPD sampai dengan Tahun 2023		Target Kinerja dan Anggaran RKPD Tahun 2024		Relisasi Kinerja pada Triwulan (2024)				Realisasi Capaian Kinerja dan Anggaran triwulan I s.d Triwulan II RKPD Tahun 2024 yang dievaluasi				Realisasi Kinerja dan Anggaran RPJMD/Renstra s/d tahun 2026		Tingkat Capaian Kinerja dan Realisasi Anggaran RPJMD/Renstra s/d tahun 2026		Perangkat Daerah Penanggung Jawab
				6		7		8		I		II		13				14		15		
				K	Rp	K	Rp	K	Rp	K	Rp	K	Rp	K	Rp	K (%)	Rp (%)	K	Rp	K (%)	Rp (%)	
		Penyusunan Rencana Aksi Pengembangan Ekonomi Kreatif Daerah	Jumlah Dokumen Rencana Aksi Pengembangan Ekonomi Kreatif Daerah			1	30.000.000					0	0	0	0	0	0	0	0	0	Dinas Pariwisata	
		PROGRAM PENGEMBANGAN SUMBER DAYA PARIWISATA DAN EKONOMI KREATIF	Persentase SDM Pariwisata dan Ekonomi Kreatif yang ditingkatkan kompetensinya	23	560.000.000	25	2.605.097.428	25	650.000.000			0	0	0	0	0	25	0	109	0	Dinas Pariwisata	
		Kegiatan Pelaksanaan Peningkatan Kapasitas Sumber Daya Manusia Pariwisata dan Ekonomi Kreatif Tingkat Lanjutan	Jumlah SDM Pariwisata dan Ekonomi Kreatif yang ditingkatkan kompetensinya	300	560.000.000	60	2.605.097.428	100	550.000.000			0	0	0	0	0	60	0	20	0	Dinas Pariwisata	
		Sub Kegiatan Pengembangan Kompetensi SDM Pariwisata dan Ekonomi Kreatif Tingkat Lanjutan	Jumlah duta wisata yang dibina	50	300000000	50	1.054.743.203,00					0	0	0	0	0	50	0	100	0	Dinas Pariwisata	
		Sub Kegiatan Pelatihan Berbasis Kompetensi Bidang Homestay dan Pemandu Wisata (Tour Guide) Tingkat Lanjutan	Jumlah Bidang Homestay dan Pemandu wisata yang dilatih/ditingkatkan kompetensinya	50	300000							0	0	0	0	0	0	0	0	0	Dinas Pariwisata	
		Sub Kegiatan Fasilitasi Proses Kreasi, Produksi, Distribusi Konsumsi, dan Konservasi Ekonomi Kreatif	Jumlah Proses Kreasi, Produksi, Distribusi Konsumsi, dan Konservasi Ekonomi Kreatif yang difasilitasi	1	110000000		1.550.354.225,00	1	50.000.000	0	0	0	41.326.800	0	41326800	0	83	0	1591681025	0	1447	Dinas Pariwisata
		Penyusunan Dokumen strategis bidang ekonomi kreatif daerah	Jumlah dokumen strategis bidang ekonomi kreatif daerah					1	50.000.000			0	0	0	0	0	0	0	0	0	Dinas Pariwisata	
		Fasilitasi Sertifikasi Kompetensi bagi Tenaga Kerja Bidang Pariwisata	Jumlah Orang yang Mengikuti Fasilitasi Sertifikasi Kompetensi bagi Tenaga Kerja Bidang Pariwisata	0	0			50	100.000.000			0	0	0	0	0	0	0	0	0	Dinas Pariwisata	
		Pemberdayaan dan Pembinaan Masyarakat untuk Pengembangan Pariwisata	Jumlah Masyarakat yang memperoleh Pemberdayaan dan Pembinaan Masyarakat untuk pengembangan pariwisata					30	300.000.000	0	448.413.950	0	676.901.556	0	1125315506	0	375	0	1125315506	0	0	Dinas Pariwisata
		Monitoring dan Evaluasi Pengembangan Sumber Daya Pariwisata dan Ekonomi Kreatif	Jumlah Laporan Hasil Monitoring dan Evaluasi Pengembangan Sumber Daya Pariwisata dan Ekonomi Kreatif	0	0			1	50.000.000			0	0	0	0	0	0	0	0	0	Dinas Pariwisata	
		Kegiatan Pengembangan Kapasitas Pelaku Ekonomi Kreatif	Kapasitas Pelaku Ekonomi Kreatif yang dikembangkan	0	0			50	100.000.000			0	0	0	0	0	0	0	0	0	Dinas Pariwisata	
		Sub Kegiatan Pelatihan, Bimbingan Teknis, dan Pendampingan Ekonomi Kreatif yang dilaksanakan	Jumlah Pelatihan, Bimtek dan Pendampingan Ekonomi Kreatif yang dilaksanakan	0	0			50	100000000			0	0	0	0	0	0	0	0	0	Dinas Pariwisata	
1	Meningkatnya Kualitas Pelayanan Kantor	Koordinasi dan Penyusunan Laporan Capaian Kinerja dan Ikhtisar Realisasi Kinerja SKPD	Jumlah koordinasi dan laporan capaian kinerja dan ikhtisar realisasi kinerja SKPD	10	500.000.000	6	247.436.264	2	62.000.000	0	9.330.822	1	14.661.000	1	23.991.822	50,00	38,70	7	271.428.086	70	54,29	Dinas Koperasi, Usaha Kecil dan Menengah
2	Meningkatnya Kualitas Pelayanan Kantor	Evaluasi Kinerja Perangkat Daerah	Jumlah Laporan Evaluasi Kinerja Perangkat Daerah	3	15.000.000	0	-	1	60.000.000	0		0	9.948.000	0	9.948.000	0,00	16,58	0	0	0	0,00	Dinas Koperasi, Usaha Kecil dan Menengah
3	Meningkatnya Kualitas Pelayanan Kantor	Penyediaan Gaji dan Tunjangan ASN	Jumlah gaji dan tunjangan ASN yang dibayarkan	70	49.135.000.000	42	23.177.891.807	14	8.840.597.122	4	2.696.393.555	4	1.666.356.624	8	4.362.750.179	57,14	49,35	50	27.540.641.986	71,43	56,05	Dinas Koperasi, Usaha Kecil dan Menengah
4	Meningkatnya Kualitas Pelayanan Kantor	Pelaksanaan Penatausahaan dan Pengujian/Verifikasi Keuangan SKPD	Jumlah penatausahaan keuangan SKPD yang dilaksanakan	5	300.000.000	3	199.210.000	1	76.000.000	0	12.560.000	0	25.260.000	0	37.820.000	0,00	49,76	3	237.030.000	60,00	79,01	Dinas Koperasi, Usaha Kecil dan Menengah
5	Meningkatnya Kualitas Pelayanan Kantor	Koordinasi dan Penyusunan Laporan Keuangan Bulanan/Triwulanan/Semesteran SKPD	Jumlah Koordinasi dan laporan keuangan SKPD	20	180.000.000	8	43.238.800	4	30.000.000	1	19.350.000	1	7.600.000	2	26.950.000	50	89,83	10	70.188.800	50,00	38,99	Dinas Koperasi, Usaha Kecil dan Menengah

No	Sasaran	Urusan/ Bidang Urusan Pemerintahan Daerah dan Program/ Kegiatan/Sub Kegiatan	Indikator Kinerja Program (outcome)/ Kegiatan (output)/Sub Kegiatan (suboutput)	Target Akhir RPJMD/Renstra pada Tahun 2021-2026		Realisasi Capaian Kinerja RKPd sampai dengan Tahun 2023		Target Kinerja dan Anggaran RKPd Tahun 2024		Relisasi Kinerja pada Triwulan (2024)				Realisasi Capaian Kinerja dan Anggaran triwulan I s.d Triwulan II RKPd Tahun 2024 yang dievaluasi				Realisasi Kinerja dan Anggaran RPJMD/Renstra s/d tahun 2026		Tingkat Capaian Kinerja dan Realisasi Anggaran RPJMD/Renstra s/d tahun 2026		Perangkat Daerah Penanggung Jawab
				6		7		8		I		II		13				14		15		
				K	Rp	K	Rp	K	Rp	K	Rp	K	Rp	K	Rp	K (%)	Rp (%)	K	Rp	K (%)	Rp (%)	
6	Meningkatnya Kualitas Pelayanan Kantor	Penatausahaan Barang Milik Daerah pada SKPD	Terdatanya aset dan jumlah barang milik daerah pada SKPD	5	140.000.000	2	38.040.000	1	30.000.000	0	3.500.000	0	7.500.000	0	11.000.000	0	36,67	2	49.040.000	40,00	35,03	Dinas Koperasi, Usaha Kecil dan Menengah
7	Meningkatnya Kualitas Pelayanan Kantor	Pendidikan dan Pelatihan Pegawai Berdasarkan Tugas dan Fungsi	Jumlah Pegawai yang dididik dan dilatih agar meningkat kapasitas SDM nya	20	20.000.000	2	220.000	5	5.000.000	0	0	0	0	0	0,00	0	0,00	2	220.000	10,00	1,10	Dinas Koperasi, Usaha Kecil dan Menengah
8	Meningkatnya Kualitas Pelayanan Kantor	Penyediaan Komponen Instalasi Listrik/Penerangan Bangunan Kantor	Jumlah alat-alat listrik kantor yang disediakan	25	85.000.000	10	95.179.880	5	20.000.000	0	0	2	6.086.100	2	6.086.100	40,00	30,43	12	101.265.980,00	48	119,14	Dinas Koperasi, Usaha Kecil dan Menengah
9	Meningkatnya Kualitas Pelayanan Kantor	Penyediaan Peralatan dan Perlengkapan Kantor	Jumlah Peralatan dan Perlengkapan Kantor yang disediakan	5	25.000.000	3	60.768.000	1	5.000.000	0	0	0	3.493.400	0	3.493.400	0,00	69,87	3	64.261.400	60	257,05	Dinas Koperasi, Usaha Kecil dan Menengah
10	Meningkatnya Kualitas Pelayanan Kantor	Penyediaan Peralatan Rumah Tangga	Jumlah peralatan rumah tangga yang disediakan	5	120.000.000	3	51.232.050	1	30.000.000	0	0	0	10.494.850	0	10.494.850	0	34,98	3	61.726.900	60	51,44	Dinas Koperasi, Usaha Kecil dan Menengah
11	Meningkatnya Kualitas Pelayanan Kantor	Penyediaan Bahan Logistik Kantor	Jumlah bahan logistik kantor yang disediakan	5	280.000.000	3	95.265.740	1	50.000.000	0	0	0	25.389.000	0	25.389.000	0	50,78	3	120.654.740	60	43,09	Dinas Koperasi, Usaha Kecil dan Menengah
12	Meningkatnya Kualitas Pelayanan Kantor	Penyediaan Barang Cetak dan Penggandaan	Jumlah cetakan dan penggandaan rutin dinas dan UPTD yang disediakan	12	140.000.000	6	153.839.000	2	30.000.000	0	0	0	7.997.000	0	7.997.000	0	26,66	6	161.836.000	50	115,60	Dinas Koperasi, Usaha Kecil dan Menengah
13	Meningkatnya Kualitas Pelayanan Kantor	Penyediaan Bahan Bacaan dan Peraturan Perundang-undangan	Jumlah jenis bacaan surat kabar dan buku peraturan perundang-undangan yang disediakan	5	130.000.000	3	48.637.900	1	30.000.000	0	0	0	8.900.000	0	8.900.000	0	29,67	3	57.537.900	60	44,26	Dinas Koperasi, Usaha Kecil dan Menengah
14	Meningkatnya Kualitas Pelayanan Kantor	Fasilitas Kunjungan Tamu	Jumlah Makan dan Minum Tamu yang difasilitasi	5	135.000.000	1	27.846.500	1	30.000.000	0	0	0	7.995.200	0	7.995.200	0,00	26,65	1	35.841.700	20	26,55	Dinas Koperasi, Usaha Kecil dan Menengah
15	Meningkatnya Kualitas Pelayanan Kantor	Penyelenggaraan Rapat Koordinasi dan Konsultasi SKPD	Jumlah pelaksanaan koordinasi dan konsultasi SKPD	5	750.000.000	3	431.246.445	1	275.000.000	0	18.653.000	0	74.675.261	0	93.328.261	0,00	33,94	3	524.574.706	60	69,94	Dinas Koperasi, Usaha Kecil dan Menengah
16	Meningkatnya Kualitas Pelayanan Kantor	Pengadaan Kendaraan Dinas Operasional atau Lapangan	Jumlah Kendaraan dinas operasional atau lapangan yang diadakan	14	900.000.000	4	479.486.622	1	22.000.000	0	0	0	-	0	-	0	0,00	4	479.486.622	28,57	53,28	Dinas Koperasi, Usaha Kecil dan Menengah
17	Meningkatnya Kualitas Pelayanan Kantor	Pengadaan Peralatan dan Mesin Lainnya	Jumlah unit peralatan dan mesin lainnya yang diadakan	50	900.000.000	40	844.360.600	10	90.000.000	8	73.760.000	2	3.600.000	10	77.360.000	100,00	85,96	50	921.720.600	100,00	102,41	Dinas Koperasi, Usaha Kecil dan Menengah
18	Meningkatnya Kualitas Pelayanan Kantor	Penyediaan Jasa Surat Menyurat	Jumlah jenis surat masuk dan surat keluar	5	60.000.000	3	344.731.598	1	10.000.000	0	100.000	0	2.000.000	0	2.100.000	0,00	21,00	3	346.831.598	60,00	578,05	Dinas Koperasi, Usaha Kecil dan Menengah
19	Meningkatnya Kualitas Pelayanan Kantor	Penyediaan Jasa Komunikasi, Sumber Daya Air dan Listrik	Terpenuhinya sumber daya listrik air dan telpon untuk dinas dan UPTD	60	970.000.000	36	344.731.598	12	180.000.000	3	29.353.718	3	28.225.819	6	57.579.537	50,00	31,99	42	402.311.135	70,00	41,48	Dinas Koperasi, Usaha Kecil dan Menengah
20	Meningkatnya Kualitas Pelayanan Kantor	Penyediaan Jasa Pelayanan Umum Kantor	Jumlah Tenaga Jasa pelayanan umum dan teknis perkantoran yang disediakan	770	1.725.000.000	442	1.039.051.432	216	460.500.000	48	96.000.000	32	69.600.000	80	165.600.000	37,04	35,96	522	1.204.651.432	67,79	69,83	Dinas Koperasi, Usaha Kecil dan Menengah
21	Meningkatnya Kualitas Pelayanan Kantor	Penyediaan Jasa Pemeliharaan, Biaya Pemeliharaan dan Pajak Kendaraan Perorangan Dinas atau Kendaraan Dinas Jabatan	Jumlah kendaraan dinas operasional yang dipelihara dan pajak kendaraan yang dibayarkan	190	660.000.000	80	394.550.106	38	120.000.000	10	7.002.382	15	34.775.000	25	41.777.382	65,79	34,81	105	436.327.488	55,26	66,11	Dinas Koperasi, Usaha Kecil dan Menengah
22	Meningkatnya Kualitas Pelayanan Kantor	Pemeliharaan Peralatan dan Mesin Lainnya	Jumlah peralatan dan mesin lainnya yang dipelihara	155	175.000.000	55	27.920.000	30	30.000.000	5	5.000.000	7	6.325.000	12	11.325.000	40,00	37,75	67	39.245.000	43,23	22,43	Dinas Koperasi, Usaha Kecil dan Menengah
23	Meningkatnya Kualitas Pelayanan Kantor	Pemeliharaan/Rehabilitasi Gedung Kantor dan Bangunan Lainnya	Jumlah gedung kantor yang dipelihara	23	275.000.000	16	1.786.609.863	5	30.000.000	0	0	1	29.998.458	1	29.998.458	20,00	99,99	17	1.816.608.321	73,91	660,58	Dinas Koperasi, Usaha Kecil dan Menengah
24	Meningkatnya Kualitas Koperasi	Fasilitasi Izin Usaha Simpan Pinjam untuk Koperasi Dengan Wilayah Keanggotaan Lintas Daerah Kabupaten/Kota dalam 1 (Satu) Daerah Provinsi	Jumlah Usaha Simpan Pinjam Binaan Provinsi yang dibina dan difasilitasi perizinannya	95	500.000.000	22	119.909.900	15	30.000.000	5	6.410.000	5	9.660.000	10	16.070.000	66,67	53,57	32	135.979.900	33,68	27,20	Dinas Koperasi, Usaha Kecil dan Menengah

No	Sasaran	Urusan/ Bidang Urusan Pemerintahan Daerah dan Program/ Kegiatan/Sub Kegiatan	Indikator Kinerja Program (outcome)/ Kegiatan (output)/Sub Kegiatan (suboutput)	Target Akhir RPJMD/Renstra pada Tahun 2021-2026		Realisasi Capaian Kinerja RKKPD sampai dengan Tahun 2023		Target Kinerja dan Anggaran RKKPD Tahun 2024		Relisasi Kinerja pada Triwulan (2024)				Realisasi Capaian Kinerja dan Anggaran triwulan I s.d Triwulan II RKKPD Tahun 2024 yang dievaluasi				Realisasi Kinerja dan Anggaran RPJMD/Renstra s/d tahun 2026		Tingkat Capaian Kinerja dan Realisasi Anggaran RPJMD/Renstra s/d tahun 2026		Perangkat Daerah Penanggung Jawab
				6		7		8		I		II		13				14		15		
				K	Rp	K	Rp	K	Rp	K	Rp	K	Rp	K	Rp	K (%)	Rp (%)	K	Rp	K (%)	Rp (%)	
25	Meningkatnya Kualitas Koperasi	Fasilitasi Izin Usaha Pembukaan Kantor Cabang, Cabang Pembantu dan Kantor Kas Koperasi Simpan Pinjam untuk Koperasi dengan Wilayah Keanggotaan Lintas Daerah Kabupaten/Kota dalam 1 (satu) Daerah Provinsi	Jumlah Koperasi Binaan Provinsi yang dibina dan difasilitasi Izin Usaha Pembukaan Kantor Cabang, Cabang Pembantu dan Kantor Kas Koperasi Simpan Pinjamnya	75	250.000.000	20	49.713.080	15	30.000.000	0	0	0	1.200.000	0	1.200.000	0,00	4,00	20	50.913.080	26,67	20,37	Dinas Koperasi, Usaha Kecil dan Menengah
26	Meningkatnya Kualitas Koperasi	Penguatan Tata Kelola Kelembagaan Koperasi	Jumlah Koperasi yang dilakukan penguatan Tata Kelola Kelembagaan Koperasi	100	400.000.000	0	0	20	30.000.000	0	0	15	23.935.000	15	23.935.000	75,00	79,78	15	23.935.000	15,00	5,98	Dinas Koperasi, Usaha Kecil dan Menengah
27	Meningkatnya Kualitas Koperasi	Pelaksanaan Pemeriksaan dan Pengawasan Koperasi yang Wilayah Keanggotaannya Lintas Daerah Kabupaten/Kota dalam 1 (satu) Daerah Provinsi	Jumlah Koperasi Binaan Provinsi yang telah dilakukan Pemeriksaan dan Pengawasan	55	400.000.000	0	0	20	30.000.000	0	0	10	7.705.000	10	7.705.000	50,00	25,68	10	7.705.000	18,18	1,93	Dinas Koperasi, Usaha Kecil dan Menengah
28	Meningkatnya Kualitas Koperasi	Peningkatan Pemahaman dan Pengetahuan Perkeroperasian serta Kapasitas dan Kompetensi SDM Koperasi	Jumlah anggota koperasi binaan Provinsi yang ditingkatkan kapasitas SDM nya melalui Pendidikan dan Pelatihan Perkeroperasian	3000	900.000.000	1.992	4.220.280.260	716	1.734.642.000	0	0	120	168.591.867	120	168.591.867	16,76	9,72	2112	4.388.872.127	70,40	487,65	Dinas Koperasi, Usaha Kecil dan Menengah
29	Meningkatnya Kualitas Koperasi	Peningkatan Produktivitas, Nilai Tambah, Akses Pasar, Akse Pembiayaan, Penguatan Kelembagaan, Penataan Manajemen, Standarisasi, dan Restrukturisasi Usaha	Jumlah Koperasi binaan Provinsi yang dibina agar meningkat produktifitasnya	55	275.000.000	15	23.124.632	20	30.000.000	0	3.255.000	0	8.320.000	0	11.575.000	0,00	38,58	15	34.699.632	27,27	12,62	Dinas Koperasi, Usaha Kecil dan Menengah
30	Meningkatnya Kualitas Koperasi	Fasilitasi Kemitraan Koperasi yang Keanggotaannya Lintas Daerah Kabupaten/Kota dalam 1 (satu) Daerah Provinsi	Jumlah Koperasi yang difasilitasi Kemitraannya	75	75.000.000	0	-	20	30.000.000	0	0	10	14.341.000	10	14.341.000	50,00	47,80	10	14.341.000	13,33	19,12	Dinas Koperasi, Usaha Kecil dan Menengah
31	Meningkatnya Kualitas UMKM	Menumbuhkembangkan UMKM untuk Menjadi Usaha yang Tangguh dan Mandiri Sehingga dapat Meningkatkan Penciptaan Lapangan Kerja, Pemerataan Pendapatan, Pertumbuhan Ekonomi, dan Pengentasan Kemiskinan	Jumlah Usaha Mikro yang didampingi dan diberdayakan agar meningkat akses permodalan, pemasaran produk dan kualitas SDM nya	700	2.150.000.000	170	431.747.173	100	150.000.000	0	0	0	7.470.000	0	7.470.000	0,00	4,98	170	439.217.173	24,29	20,43	Dinas Koperasi, Usaha Kecil dan Menengah
32	Meningkatnya Kualitas UMKM	Fasilitasi Sertifikasi dan Standarisasi Usaha Kecil yang Fasilitasi	Jumlah Sertifikasi dan Standardisasi Usaha Kecil yang Fasilitasi	45	75.000.000	0	-	10	20.000.000	0	0	0	-	0	-	0	0,00	0	-	0,00	0,00	Dinas Koperasi, Usaha Kecil dan Menengah
33	Meningkatnya Kualitas UMKM	Produksi dan Pengolahan, Pemasaran, Sumber Daya Manusia, serta Desain dan Teknologi	Jumlah Usaha Mikro yang meningkat dan berkembang skala usahanya menjadi Usaha Kecil melalui binaan Pusat Layanan Usaha Terpadu	430	4.850.000.000	85	2.304.084.423	395	2.174.622.000	0	18.581.000	70	1.456.082.643	70	1.474.663.643	17,72	67,81	155	3.778.748.066	36,05	77,91	Dinas Koperasi, Usaha Kecil dan Menengah
34	Meningkatnya Kualitas UMKM	Peningkatan Pemahaman dan Pengetahuan Literasi Hukum dan Bantuan Penyelesaian Perkara bagi Pelaku UMKM	Jumlah Pelaku UMKM yang meningkat Pemahaman dan Pengetahuan Literasi Hukum dan Bantuan Penyelesaian Perkaranya	305	300.000.000	0	0	400	289.276.000	0	0	0	5.620.000	0	5.620.000	0	1,94	0	5.620.000	0,00	1,87	Dinas Koperasi, Usaha Kecil dan Menengah
35	Meningkatnya Kualitas UMKM	Penumbuhan dan Pengembangan Kewirausahaan	Jumlah Wirausaha yang ditumbuhkan dan dikembangkan	105	75.000.000	0	0	750	2.409.240.000	0	36.836.000	0	90.746.275	0	127.582.275	0	5,30	0	127.582.275	0,00	170,11	Dinas Koperasi, Usaha Kecil dan Menengah
1	Meningkatnya Tata Kelola Kinerja OPD	UNSUR PEMERINTAHAN UMUM																				Badan Kesatuan Bangsa dan Politik
		KESATUAN BANGSA DAN POLITIK																				Badan Kesatuan Bangsa dan Politik

No	Sasaran	Urusan/ Bidang Urusan Pemerintahan Daerah dan Program/ Kegiatan/Sub Kegiatan	Indikator Kinerja Program (outcome)/ Kegiatan (output)/Sub Kegiatan (suboutput)	Target Akhir RPJMD/Renstra pada Tahun 2021-2026		Realisasi Capaian Kinerja RKPd sampai dengan Tahun 2023		Target Kinerja dan Anggaran RKPd Tahun 2024		Relisasi Kinerja pada Triwulan (2024)				Realisasi Capaian Kinerja dan Anggaran triwulan I s.d Triwulan II RKPd Tahun 2024 yang dievaluasi				Realisasi Kinerja dan Anggaran RPJMD/Renstra s/d tahun 2026				Tingkat Capaian Kinerja dan Realisasi Anggaran RPJMD/Renstra s/d tahun 2026		Perangkat Daerah Penanggung Jawab
				6		7		8		I		II		13				14				15		
				K	Rp	K	Rp	K	Rp	K	Rp	K	Rp	K	Rp	K (%)	Rp (%)	K	Rp	K (%)	Rp (%)	K	Rp	
		PROGRAM PENUNJANG URUSAN PEMERINTAHAN DAERAH PROVINSI	Persentase Layanan Administrasi Perkantoran	80%	47.843.734.188	74	7.252.709.593,00	75	9.985.958.800		1.433.593.448		1.771.846.924		3.205.440.372	0	32,10	74	10.458.149.965		21,86	Badan Kesatuan Bangsa dan Politik		
		Penyediaan Jasa Penunjang Urusan Pemerintahan Daerah	Jumlah Pelaksanaan Jasa Penunjang Urusan Pemerintah Daerah	12 Bulan	1.880.794.588	12 Bulan	447.460.309	12 Bulan	2.506.500.000	3 Bulan	89.599.059	3 Bulan	159.683.305	6 Bulan	249.282.364	50,00	30,17	6 Bulan	696.742.673	30,00	37,05	Badan Kesatuan Bangsa dan Politik		
		Penyediaan Jasa Surat Menyurat	Jumlah Laporan Penyediaan Jasa Surat Menyurat	60 Laporan	67.500.000	12 Laporan	14.975.000,00	12 Laporan	10.000.000	3 Laporan	1.655.000	Laporan	1.600.000	6 Laporan	3.255.000	50,00	32,55	18 Laporan	18.230.000	30,00	27,01	Badan Kesatuan Bangsa dan Politik		
		Penyediaan Jasa Komunikasi, Sum ber Daya Air dan Listrik	Jumlah Laporan Penyediaan Jasa Komunikasi, Sumber Daya Air dan Listrik yang Disediakan	60 Laporan	399.998.588	12 Laporan	62.541.309,00	12 Laporan	60.000.000	3 Laporan	15.360.859	Laporan	14.083.305	6 Laporan	29.444.164	50,00	49,07	18 Laporan	91.985.473	30,00	23,00	Badan Kesatuan Bangsa dan Politik		
		Penyediaan Jasa Pelayanan Umum Kantor	Jumlah Laporan Penyediaan Jasa Pelayanan Umum Kantor yang Disediakan	60 Laporan	1.413.296.000	12 Laporan	369.944.000,00	12 Laporan	2.436.500.000	3 Laporan	72.583.200	Laporan	144.000.000	6 Laporan	216.583.200	50,00	8,89	18 Laporan	586.527.200	30,00	41,50	Badan Kesatuan Bangsa dan Politik		
		Administrasi Keuangan Perangkat Daerah	Jumlah Jenis Administrasi Keuangan	3 Jenis	39.489.939.600	3 Jenis	5.710.919.492	3 Jenis	6.423.458.800	3 Jenis	1.187.175.708	3 Jenis	1.275.177.389	3 Jenis	2.462.353.097	50,00	41,14	3 Jenis	8.173.272.589	30,00	20,70	Badan Kesatuan Bangsa dan Politik		
		Penyediaan Gaji dan Tunjangan ASN	Jumlah Orang Yang Menerima Gaji dan Tunjangan ASN	14 Bulan	38.694.739.600	49 Orang/Bulan	5.479.538.049,00	49 Orang/Bulan	6.151.898.800	49 Orang/Bulan	1.113.215.708	49 Orang/Bulan	1.230.574.389	49 Orang/Bulan	2.343.790.097	50,00	38,10	49 Orang/Bulan	7.823.328.146	30,00	20,22	Badan Kesatuan Bangsa dan Politik		
		Pelaksanaan Penatausahaan dan Pengujian/Verifikasi Keuangan SKPD	Jumlah Dokumen Penatausahaan dan Pengujian/Verifikasi Keuangan SKPD	20 Dokumen	595.200.000	4 Dokumen	77.560.000,00	4 Dokumen	121.560.000	1 Dokumen	20.160.000	1 Dokumen	20.160.000	2 Dokumen	40.320.000	50,00	33,17	6 Dokumen	117.880.000	30,00	19,81	Badan Kesatuan Bangsa dan Politik		
		Koordinasi dan Penyusunan Laporan Keuangan Bulanan/Triwulan/Semesteran SKPD	Jumlah Laporan Keuangan Bulanan/Triwulan/Semesteran SKPD dan Laporan Koordinasi dan Penyusunan Laporan Keuangan Bulanan/Triwulan/Semesteran SKPD	90 Laporan	200.000.000	15 Laporan	153.821.443,00	18 Laporan	150.000.000	4 Laporan	53.800.000	5 Laporan	24.443.000	9 Laporan	78.243.000	50,00	52,16	24 Laporan	232.064.443	26,67	116,03	Badan Kesatuan Bangsa dan Politik		
		Administrasi Umum Perangkat Daerah	Jumlah Pelayanan Administrasi Umum Perangkat Daerah	12 Bulan	1.622.000.000	12	438.229.058	12 Bulan	400.000.000	3 Bulan	66.689.441	3 Bulan	59.355.330	6 Bulan	126.044.771	50,00	37,16	6 Bulan	564.273.829	30,00	34,79	Badan Kesatuan Bangsa dan Politik		
		Penyediaan Bahan Logistik Kantor	Jumlah Bahan Logistik Kantor Yang Disediakan	4 Paket	455.000.000	3 Paket	70.356.100,00	4 Paket	75.000.000	4 Paket	10.917.800	4 Paket	18.828.700	4 Paket	29.746.500	50,00	39,66	4 Paket	100.102.600	30,00	22,00	Badan Kesatuan Bangsa dan Politik		
		Penyediaan Barang Cetak dan Penggandaan	Jumlah Paket Barang Cetak dan Penggandaan Yang Disediakan	100 Paket	255.000.000	20 Paket	146.404.000,00	12 Paket	25.000.000	3 Paket	5.216.000	3 Paket	5.224.000	6 Paket	10.440.000	50,00	41,76	26 Paket	156.844.000	26,00	61,51	Badan Kesatuan Bangsa dan Politik		
		Penyediaan Bahan Bacaan dan Peraturan Perundang-undangan	Jumlah Dokumen Bahan Bacaan dan Peraturan Perundang-undangan Yang Disediakan	2 Dokumen	112.000.000	2 Dokumen	11.880.000,00	2 Dokumen	25.000.000	2 Dokumen	1.980.000	2 Dokumen	7.920.000	2 Dokumen	9.900.000	50,00	39,60	2 Dokumen	21.780.000	30,00	19,45	Badan Kesatuan Bangsa dan Politik		
		Penyelenggaraan Rapat Koordinasi dan Konsultasi SKPD	Jumlah Laporan Penyelenggaraan Rapat Koordinasi dan Konsultasi SKPD	200 Laporan	800.000.000	40 Laporan	209.588.958,00	40 Laporan	275.000.000	10 Laporan	48.575.641	10 Laporan	27.382.630	20 Laporan	75.958.271	50,00	27,62	60 Laporan	285.547.229	30,00	35,69	Badan Kesatuan Bangsa dan Politik		
		Administrasi Barang Milik Daerah pada Perangkat Daerah	Jumlah Jenis Kearsipan dan Inventaris Barang Milik Daerah	1 Jenis	291.000.000	1	34.450.000	1 Jenis	30.000.000	1 Jenis	9.390.000	1 Jenis	10.010.000	1 Jenis	19.400.000	50,00	64,67	1 Jenis	53.850.000	30,00	18,51	Badan Kesatuan Bangsa dan Politik		
		Penatausahaan Barang Milik Daerah pada SKPD	Jumlah Laporan Penatausahaan Barang Milik Daerah pada SKPD	60 Laporan	291.000.000	12 Laporan	34.450.000,00	12 Laporan	30.000.000	3 Laporan	9.390.000	3 Laporan	10.010.000	6 Laporan	19.400.000	50,00	64,67	18 Laporan	53.850.000	30,00	18,51	Badan Kesatuan Bangsa dan Politik		
		Pengadaan Barang Milik Daerah Penunjang Urusan Pemerintah Daerah	Jumlah Pengadaan Barang Milik Daerah Yang Mampu Disediakan	125 Unit	1.230.000.000	13 Unit	49.320.000	14 Unit	81.000.000	0 Unit	-	14 Unit	79.300.000	14 Unit	79.300.000	100,00	97,93	27 Unit	128.620.000	21,6	10,46	Badan Kesatuan Bangsa dan Politik		
		Pengadaan Kendaraan Dinas Operasional atau Lapangan	Jumlah Kendaraan Dinas Operasional atau Lapangan Yang Mampu Disediakan							0										#DIV/0!	Badan Kesatuan Bangsa dan Politik			
		Pengadaan Mebel	Jumlah Paket Mebel Yang Disediakan	50 Unit	635.000.000	3 Unit	49.320.000,00	10 Unit	25.000.000	0 Unit	0	10 Unit	24.500.000	10 Unit	24.500.000	100,00	98,00	13 Unit	73.820.000	26,00	11,63	Badan Kesatuan Bangsa dan Politik		

No	Sasaran	Urusan/ Bidang Urusan Pemerintahan Daerah dan Program/ Kegiatan/Sub Kegiatan	Indikator Kinerja Program (outcome)/ Kegiatan (output)/Sub Kegiatan (suboutput)	Target Akhir RPJMD/Renstra pada Tahun 2021-2026		Realisasi Capaian Kinerja RKPd sampai dengan Tahun 2023		Target Kinerja dan Anggaran RKPd Tahun 2024		Relisasi Kinerja pada Triwulan (2024)				Realisasi Capaian Kinerja dan Anggaran triwulan I s.d Triwulan II RKPd Tahun 2024 yang dievaluasi				Realisasi Kinerja dan Anggaran RPJMD/Renstra s/d tahun 2026		Tingkat Capaian Kinerja dan Realisasi Anggaran RPJMD/Renstra s/d tahun 2026		Perangkat Daerah Penanggung Jawab
				6		7		8		I		II		13				14		15		
				K	Rp	K	Rp	K	Rp	K	Rp	K	Rp	K	Rp	K (%)	Rp (%)	K	Rp	K (%)	Rp (%)	
		Pengadaan Peralatan dan Mesin Lainnya	Jumlah Unit Peralatan dan Mesin Lainnya Yang Disediakan	75 Unit	595.000.000	10 Unit	58.100.000,00	4 Unit	56.000.000	0 Unit	0	4 Unit	54.800.000	4 Unit	54.800.000	100,00	97,86	14 Unit	112.900.000	18,67	18,97	Badan Kesatuan Bangsa dan Politik
		Pemeliharaan Barang Milik Daerah Penunjang Urusan Pemerintahan Daerah	Jumlah Pemeliharaan Barang Milik Daerah Penunjang Urusan Pemerintahan Daerah	60 Unit	2.035.000.000	53 Unit	253.042.400	58 Unit	285.000.000	4 Unit	39.604.500	9 Unit	137.283.500	13 Unit	176.888.000	37,55	46,31	13 Unit	429.930.400	21,67	21,13	Badan Kesatuan Bangsa dan Politik
		Penyediaan Jasa Pemeliharaan, Biaya Pemeliharaan, Pajak dan Perizinan Kendaraan Dinas Operasional atau Lapangan	Jumlah Kendaraan Dinas Operasional atau Lapangan Yang Dipelihara dan Dibayarkan Pajak dan Perizinannya	27 Unit	895.000.000	27 Unit	168.552.501,00	22 Unit	150.000.000	1 Unit	36.404.500	3 Unit	30.640.000	4 Unit	67.044.500	18,19	44,70	4 Unit	235.597.001	14,81	26,32	Badan Kesatuan Bangsa dan Politik
		Pemeliharaan Mebel	Jumlah Mebel Yang Dipelihara	7 Unit	290.000.000	0 Unit		10 Unit	10.000.000	0 Unit	0	0 Unit	-	0 Unit	-	0	0,00	0 Unit	-	-	-	Badan Kesatuan Bangsa dan Politik
		Pemeliharaan Peralatan dan Mesin Lainnya	Jumlah Peralatan dan Mesin Lainnya Yang Dipelihara	25 Unit	385.000.000	25 Unit	34.815.500,00	25 Unit	25.000.000	3 Unit	3.200.000	5 Unit	7.035.000	8 Unit	10.235.000	32,00	40,94	8 Unit	45.050.500	32,00	11,70	Badan Kesatuan Bangsa dan Politik
		Pemeliharaan/Rehabilitasi Gedung Kantor dan Bangunan Lainnya	Jumlah Gedung Kantor dan Bangunan Lainnya Yang Dipelihara/Direhabilitasi	1 Unit	465.000.000	1 Unit	49.674.399,00	1 Unit	100.000.000	0 Unit	0	1 Unit	99.608.500	1 Unit	99.608.500	100,00	99,61	1 Unit	149.282.899	30,00	32,10	Badan Kesatuan Bangsa dan Politik
		Administrasi Kepegawaian Perangkat Daerah	Jumlah Pegawai Yang Dikutsertakan Dalam Pendidikan Dan Pelatihan	50 Orang	50.000.000	40 Orang	5.960.000	90 Orang	10.000.000	0 Orang	-	0	-	0 Orang	-	0	0	40 Orang	5.960.000	20,00	11,92	Badan Kesatuan Bangsa dan Politik
		Pendidikan dan Pelatihan Pegawai Berdasarkan Tugas dan Fungsi	Jumlah Pegawai Berdasarkan Tugas dan Fungsi Yang Mengikuti Pendidikan dan Pelatihan	50 Orang	50.000.000	40 Orang	5.960.000,00	90 Orang	10.000.000	0 Orang	0	0	0	0 Orang	0	0	0	40 Orang	5.960.000	20,00	11,92	Badan Kesatuan Bangsa dan Politik
		Perencanaan, Penganggaran, dan Evaluasi Kinerja Perangkat Daerah	Jumlah Jenis Pelaksanaan Perencanaan, Penganggaran, dan Evaluasi Kinerja Perangkat Daerah	2 Jenis	1.255.000.000	2 Jenis	255.228.334,00	2 Jenis	250.000.000	2 Jenis	41.134.740	2 Jenis	51.037.400	2 Jenis	92.172.140	50,00	36,73	2 Jenis	347.400.474	30,00	27,68	Badan Kesatuan Bangsa dan Politik
		Penyusunan Dokumen Perencanaan Perangkat Daerah	Jumlah Dokumen Perencanaan Perangkat Daerah	60 Dokumen	480.000.000	12 Dokumen	163.338.031,00	12 Dokumen	150.000.000	3 Dokumen	20.035.000	3 Dokumen	36.080.000	6 Dokumen	56.115.000	50,00	37,41	18 Dokumen	219.453.031	30,00	45,72	Badan Kesatuan Bangsa dan Politik
		Koordinasi dan Penyusunan DPA-SKPD	Jumlah Dokumen DPA - SKPD dan Laporan Hasil Koordinasi Penyusunan Dokumen DPA - SKPD	60 Dokumen	775.000.000	12 Dokumen	91.890.303,00	12 Dokumen	100.000.000	3 Dokumen	21.099.740	3 Dokumen	14.957.400	6 Dokumen	36.057.140	50,00	36,06	18 Dokumen	127.947.443	30,00	16,51	Badan Kesatuan Bangsa dan Politik
2	Meningkatnya Jumlah Masyarakat Yang Paham Terhadap Kesatuan Bangsa	PROGRAM PENGUATAN IDEOLOGI PANCASILA DAN KARAKTER KEBANGSAAN	Jumlah Rumusan Kebijakan Teknis dan Pemantapan Pelaksanaan Bidang Ideologi Pancasila dan Karakter Kebangsaan	75%	2.573.000.000		340.776.482	2 Dokumen	2.095.000.000		15.771.348		191.124.000						340.776.482		13,24	Badan Kesatuan Bangsa dan Politik
		Perumusan Kebijakan Teknis dan Pemantapan Pelaksanaan Bidang Ideologi Pancasila dan Karakter Kebangsaan	Jumlah Rumusan Kebijakan Teknis dan Pemantapan Pelaksanaan Bidang Ideologi Pancasila dan Karakter Kebangsaan	10 Dokumen	2.573.000.000	2 Dokumen	340.776.482	2 Dokumen	2.095.000.000	0 Dokumen	15.771.348	0 Dokumen	191.124.000	0 Dokumen	206.895.348	35,48	15,10	2 Dokumen	547.671.830	20,00	21,29	Badan Kesatuan Bangsa dan Politik
		Pelaksanaan Kebijakan di Bidang Ideologi Wawasan Kebangsaan, Bela Negara, Karakter Bangsa, Pembauran Kebangsaan, Bhineka Tunggal Ika, dan Sejarah Kebangsaan	Jumlah Orang Yang Mengikuti Pelaksanaan Kebijakan di Bidang Ideologi Wawasan Kebangsaan, Bela Negara, Karakter Bangsa, Pembauran Kebangsaan, Bhineka Tunggal Ika, dan Sejarah Kebangsaan	600 Orang	930.000.000	100 Orang	217.886.180,00	482 Orang	320.000.000	0 Orang	0	202 Orang	76.545.000	202 Orang	76.545.000	41,91	23,92	302 Orang	294.431.180	50,33	31,66	Badan Kesatuan Bangsa dan Politik
		Pelaksanaan Koordinasi di Bidang Ideologi Wawasan Kebangsaan, Bela Negara, Karakter Bangsa, Pembauran Kebangsaan, Bhineka Tunggal Ika, dan Sejarah Kebangsaan	Jumlah Orang Yang Mengikuti Koordinasi di Bidang Ideologi Wawasan Kebangsaan, Bela Negara, Karakter Bangsa, Pembauran Kebangsaan, Bhineka Tunggal Ika, dan Sejarah Kebangsaan	60 Orang	915.000.000	35 Orang	74.117.302,00	50 Orang	75.000.000	0 Orang	0	0 Orang	8.750.000	0 Orang	8.750.000	0	11,67	135 Orang	82.867.302	225,00	9,06	Badan Kesatuan Bangsa dan Politik

No	Sasaran	Urusan/ Bidang Urusan Pemerintahan Daerah dan Program/ Kegiatan/Sub Kegiatan	Indikator Kinerja Program (outcome)/ Kegiatan (output)/Sub Kegiatan (suboutput)	Target Akhir RPJMD/Renstra pada Tahun 2021-2026		Realisasi Capaian Kinerja RKPd sampai dengan Tahun 2023		Target Kinerja dan Anggaran RKPd Tahun 2024		Relisasi Kinerja pada Triwulan (2024)				Realisasi Capaian Kinerja dan Anggaran triwulan I s.d Triwulan II RKPd Tahun 2024 yang dievaluasi				Realisasi Kinerja dan Anggaran RPJMD/Renstra s/d tahun 2026		Tingkat Capaian Kinerja dan Realisasi Anggaran RPJMD/Renstra s/d tahun 2026		Perangkat Daerah Penanggung Jawab
				6		7		8		I		II		13				14		15		
				K	Rp	K	Rp	K	Rp	K	Rp	K	Rp	K	Rp	K (%)	Rp (%)	K	Rp	K (%)	Rp (%)	
		Pelaksanaan Monitoring, Evaluasi dan Pelaporan di Bidang Ideologi Wawasan Kebangsaan, Bela Negara, Karakter Bangsa, Pembauran Kebangsaan, Bhineka Tunggal Ika, dan Sejarah Kebangsaan	Jumlah Laporan Hasil Monitoring, Evaluasi dan Pelaporan di Bidang Ideologi Wawasan Kebangsaan, Bela Negara, Karakter Bangsa, Pembauran Kebangsaan, Bhineka Tunggal Ika, dan Sejarah Kebangsaan	10 Laporan	728.000.000	2 Laporan	48.773.000,00	2 Laporan	50.000.000	0 Laporan	0	0 Laporan	9.000.000	0 Laporan	9.000.000	0	18,00	0 Laporan	57.773.000	-	7,94	Badan Kesatuan Bangsa dan Politik
		Pembentukan Paskibraka	Jumlah Paskibraka					100 Orang	1.650.000.000	0 Orang	15.771.348	100 Orang	96.829.000	100 Orang	112.600.348	100,00	6,82	100 Orang	112.600.348	100,00	#DIV/0!	Badan Kesatuan Bangsa dan Politik
		PROGRAM PEMBERDAYAAN DAN PENGAWASAN ORGANISASI KEMASYARAKATAN	Pemberdayaan dan Pengawasan Ormas Yang Dilakukan Pembinaan	35%	1.069.000.000	1 Laporan	5.644.367.233	1 Laporan	1.175.440.000		-								5.644.367.233		528,00	Badan Kesatuan Bangsa dan Politik
		Perumusan Kebijakan Teknis dan Pematapan Pelaksanaan Bidang Pemberdayaan dan Pengawasan Organisasi Kemasyarakatan	Pemberdayaan dan Pengawasan Ormas Yang Dilakukan Pembinaan	5 Laporan	1.069.000.000	1 Laporan	5.644.367.233	1 Laporan	1.175.440.000	0 Laporan	-	0 Laporan	700.330.191	0 Laporan	700.330.191	0	42,00	1 Laporan	6.344.697.424	20,00	593,52	Badan Kesatuan Bangsa dan Politik
		Pelaksanaan Kebijakan Dibidang Pendaftaran Ormas, Pemberdayaan Ormas, Evaluasi, dan Mediasi Sengketa Ormas, Pengawasan Ormas dan Ormas Asing di Daerah	Jumlah Orang Yang Mengikuti Pelaksanaan Kebijakan Dibidang Pendaftaran Ormas, Pemberdayaan Ormas, Evaluasi, dan Mediasi Sengketa Ormas, Pengawasan Ormas dan Ormas Asing di Daerah	160 Orang	1.069.000.000	30 Orang	5.644.367.233,00	50 Orang	1.125.440.000	0 Orang	0	0 Orang	688.940.191	0 Orang	688.940.191	0	61,22	50 Orang	6.333.307.424	31,25	592,45	Badan Kesatuan Bangsa dan Politik
		Pelaksanaan Koordinasi Dibidang Pendaftaran Ormas, Pemberdayaan Ormas, Evaluasi, dan Mediasi Sengketa Ormas, Pengawasan Ormas dan Ormas Asing di Daerah	Jumlah Orang Yang Mengikuti Koordinasi Dibidang Pendaftaran Ormas, Pemberdayaan Ormas, Evaluasi, dan Mediasi Sengketa Ormas, Pengawasan Ormas dan Ormas Asing di Daerah					35 Orang	50.000.000	0 Orang	0	0 Orang	11.390.000	0 Orang	11.390.000	0	22,78	0 Orang	11.390.000	0	#DIV/0!	Badan Kesatuan Bangsa dan Politik
		PROGRAM PEMBINAAN DAN PENGEMBANGAN KETAHANAN EKONOMI, SOSIAL, DAN BUDAYA	Jumlah Generasi Muda yang Mampu Dibina Dalam Upaya Pencegahan, Pemberantasan, Penyalahgunaan dan Peredaran Gelap Narkotika P4GN dan Pembinaan FKUB		6.185.000.000			120 Orang	26.625.000.000										-		-	Badan Kesatuan Bangsa dan Politik
		Perumusan Kebijakan Teknis dan Pematapan Pelaksanaan Bidang Ketahanan Ekonomi, Sosial dan Budaya	Jumlah Generasi Muda yang Mampu Dibina Dalam Upaya Pencegahan, Pemberantasan, Penyalahgunaan dan Peredaran Gelap Narkotika P4GN dan Pembinaan FKUB	840 Orang	6.185.000.000	120 Orang	18.419.844.640	120 Orang	26.625.000.000	0 Orang	424.063.000	100 Orang	19.643.888.583	100 Orang	20.067.951.583	33,33	34,60	220 Orang	38.487.796.223	26,19	622,28	Badan Kesatuan Bangsa dan Politik
		Penyusunan Bahan Perumusan Kebijakan di Bidang Ketahanan Ekonomi, Sosial, Budaya, dan Fasilitasi Pencegahan Penyalagunaan Narkotika, Fasilitasi Kerukunan Umat Beragama dan Penghayat Kepercayaan di Daerah	Jumlah Kebijakan di Bidang Ketahanan Ekonomi, Sosial, Budaya, dan Fasilitasi Pencegahan Penyalagunaan Narkotika, Fasilitasi Kerukunan Umat Beragama dan Penghayat Kepercayaan di Daerah	5 Dokumen	800.000.000	1 Dokumen	68.224.500,00	1 Dokumen	75.000.000	0 Dokumen	10.470.000	0 Dokumen	0	0 Dokumen	10.470.000	0	13,96	1 Dokumen	78.694.500	20,00	9,84	Badan Kesatuan Bangsa dan Politik

No	Sasaran	Urusan/ Bidang Urusan Pemerintahan Daerah dan Program/ Kegiatan/Sub Kegiatan	Indikator Kinerja Program (outcome)/ Kegiatan (output)/Sub Kegiatan (suboutput)	Target Akhir RPJMD/Renstra pada Tahun 2021-2026		Realisasi Capaian Kinerja RKPd sampai dengan Tahun 2023		Target Kinerja dan Anggaran RKPd Tahun 2024		Relisasi Kinerja pada Triwulan (2024)				Realisasi Capaian Kinerja dan Anggaran triwulan I s.d Triwulan II RKPd Tahun 2024 yang dievaluasi				Realisasi Kinerja dan Anggaran RPJMD/Renstra s/d tahun 2026		Tingkat Capaian Kinerja dan Realisasi Anggaran RPJMD/Renstra s/d tahun 2026		Perangkat Daerah Penanggung Jawab
				6		7		8		I		II		13				14		15		
				K	Rp	K	Rp	K	Rp	K	Rp	K	Rp	K	Rp	K (%)	Rp (%)	K	Rp	K (%)	Rp (%)	
		Pelaksanaan Kebijakan di Bidang Ketahanan Ekonomi, Sosial, Budaya, dan Fasilitasi Pencegahan Penyalagunaan Narkotika, Fasilitasi Kerukunan Umat Beragama dan Penghayat Kepercayaan di Daerah	Jumlah Orang Yang Mengikuti Pelaksanaan Kebijakan di Bidang Ketahanan Ekonomi, Sosial, Budaya, dan Fasilitasi Pencegahan Penyalagunaan Narkotika, Fasilitasi Kerukunan Umat Beragama dan Penghayat Kepercayaan di Daerah	300 Orang	4.200.000.000	25 Orang	17.247.312.917,55	100 Orang	26.100.000.000	0 Orang	392.550.900	100 Orang	19.605.396.983	100 Orang	19.997.947.883	100	76,62	125 Orang	37.245.260.801	41,67	886,79	Badan Kesatuan Bangsa dan Politik
		Pelaksanaan Koordinasi di Bidang Ketahanan Ekonomi, Sosial, Budaya, dan Fasilitasi Pencegahan Penyalagunaan Narkotika, Fasilitasi Kerukunan Umat Beragama dan Penghayat Kepercayaan di Daerah	Jumlah Orang Yang Mengikuti Koordinasi di Bidang Ketahanan Ekonomi, Sosial, Budaya, dan Fasilitasi Pencegahan Penyalagunaan Narkotika, Fasilitasi Kerukunan Umat Beragama dan Penghayat Kepercayaan di Daerah	5 Dokumen	1.185.000.000	1860 Orang	1.104.307.222,00	280 Orang	450.000.000	0 Orang	21.042.100	0 Orang	38.491.600	0 Orang	59.533.700	0	13,23	1860 Orang	1.163.840.922		98,21	Badan Kesatuan Bangsa dan Politik
		PROGRAM PENINGKATAN KEWASPADAAN NASIONAL DAN PENINGKATAN KUALITAS DAN FASILITASI PENANGANAN KONFLIK SOSIAL	Jumlah Dokumen Data Kewaspadaan Dini, Orang Asing dan Penanganan Konflik Sosial	5 Jenis	2.505.000.000	5 Jenis	1.562.410.831	3 Dokumen	2.750.000.000		478.767.200								1.562.410.831		62,37	Badan Kesatuan Bangsa dan Politik
		Perumusan Kebijakan Teknis dan Pelaksanaan Pemantapan Kewaspadaan Nasional dan Penanganan Konflik Sosial	Terlaksananya Kebijakan Teknis dan Pelaksanaan Pemantapan Kewaspadaan Nasional dan Penanganan Konflik Sosial	15 Dokumen	2.505.000.000	5 Dokumen	1.562.410.831	3 Dokumen	2.750.000.000	0 Dokumen	478.767.200	1 Dokumen	678.038.700	1 Dokumen	1.156.805.900	65,00	35,62	4 Dokumen	2.719.216.731		108,55	Badan Kesatuan Bangsa dan Politik
		Pelaksanaan Kebijakan di Bidang Kewaspadaan Dini, Kerjasama Intelijen, Pemantauan Orang Asing, Tenaga Kerja Asing dan Lembaga Asing, Kewaspadaan Perbatasan Antar Negara, Fasilitasi Kelembagaan Bidang Kewaspadaan, serta Penanganan Konflik di Daerah	Jumlah Orang Yang Mengikuti Pelaksanaan Kebijakan di Bidang Kewaspadaan Dini, Kerjasama Intelijen, Pemantauan Orang Asing, Tenaga Kerja Asing dan Lembaga Asing, Kewaspadaan Perbatasan Antar Negara, Fasilitasi Kelembagaan Bidang Kewaspadaan, serta Penanganan Konflik di Daerah	1000 Orang	865.000.000	1950 Orang	940.722.240,00	1000 Orang	2.350.000.000	0 Orang	428.927.200	616 Orang	645.985.700	616 Orang	1.074.912.900	170,00	45,74	2566 Orang	2.015.635.140	256,66	233,02	Badan Kesatuan Bangsa dan Politik
		Pelaksanaan Koordinasi di Bidang Kewaspadaan Dini, Kerjasama Intelijen, Pemantauan Orang Asing, Tenaga Kerja Asing dan Lembaga Asing, Kewaspadaan Perbatasan Antar Negara, Fasilitasi Kelembagaan Bidang Kewaspadaan, serta Penanganan Konflik di Daerah	Jumlah Orang Yang Mengikuti Koordinasi di Bidang Kewaspadaan Dini, Kerjasama Intelijen, Pemantauan Orang Asing, Tenaga Kerja Asing dan Lembaga Asing, Kewaspadaan Perbatasan Antar Negara, Fasilitasi Kelembagaan Bidang Kewaspadaan, serta Penanganan Konflik di Daerah	5 Dokumen	730.000.000	350 Orang	576.803.591,00	200 Orang	325.000.000	0 Orang	25.920.000	0 Orang	20.955.000	0 Orang	46.875.000	-	14,42	350 Orang	623.678.591		85,44	Badan Kesatuan Bangsa dan Politik

No	Sasaran	Urusan/ Bidang Urusan Pemerintahan Daerah dan Program/ Kegiatan/Sub Kegiatan	Indikator Kinerja Program (outcome)/ Kegiatan (output)/Sub Kegiatan (suboutput)	Target Akhir RPJMD/Renstra pada Tahun 2021-2026		Realisasi Capaian Kinerja RKPd sampai dengan Tahun 2023		Target Kinerja dan Anggaran RKPd Tahun 2024		Relisasi Kinerja pada Triwulan (2024)				Realisasi Capaian Kinerja dan Anggaran triwulan I s.d Triwulan II RKPd Tahun 2024 yang dievaluasi				Realisasi Kinerja dan Anggaran RPJMD/Renstra s/d tahun 2026		Tingkat Capaian Kinerja dan Realisasi Anggaran RPJMD/Renstra s/d tahun 2026		Perangkat Daerah Penanggung Jawab
				6		7		8		I		II		13				14		15		
				K	Rp	K	Rp	K	Rp	K	Rp	K	Rp	K	Rp	K (%)	Rp (%)	K	Rp	K (%)	Rp (%)	
		Pelaksanaan Monitoring, Evaluasi dan Pelaporan di Bidang Kewaspadaan Dini, Kerjasama Intelijen, Pemantauan Orang Asing, Tenaga Kerja Asing dan Lembaga Asing, Kewaspadaan Perbatasan Antar Negara, Fasilitasi Kelembagaan Bidang Kewaspadaan, serta Penanganan Konflik di Daerah	Jumlah Laporan Hasil Monitoring, Evaluasi dan Pelaporan di Bidang Kewaspadaan Dini, Kerjasama Intelijen, Pemantauan Orang Asing, Pemantauan Orang Asing, Tenaga Kerja Asing dan Lembaga Asing, Kewaspadaan Perbatasan Antar Negara, Fasilitasi Kelembagaan Bidang Kewaspadaan, serta Penanganan Konflik di Daerah	20 Laporan	910.000.000	5 Laporan	44.885.000,00	4 Laporan	75.000.000	0 Laporan	23.920.000	1 Laporan	11.098.000	1 Laporan	35.018.000	25,00	46,69	6 Laporan	79.903.000	30	8,78	Badan Kesatuan Bangsa dan Politik
3	Meningkatnya Pemahaman Politik Masyarakat di Provinsi Bengkulu	PROGRAM PENINGKATAN PERAN PARTAI POLITIK DAN LEMBAGA PENDIDIKAN MELALUI PENDIDIKAN POLITIK DAN PENGEMBANGAN ETIKA SERTA BUDAYA POLITIK	Indeks Demokrasi Indonesia Provinsi Bengkulu	82	3.973.000.000	73	6.931.491.014	75,4	162.050.000.000										6.931.491.014		174,46	Badan Kesatuan Bangsa dan Politik
		Perumusan Kebijakan Teknis dan Pemantapan Pelaksanaan Bidang Pendidikan Politik, Etika Budaya Politik, Peningkatan Demokrasi, Fasilitasi Kelembagaan Pemerintahan, Perwakilan, dan Partai Politik, Pemilihan Umum/Pemilihan Umum Kepala Daerah, serta Pemantauan Situasi Politik	Indeks Demokrasi Indonesia Provinsi Bengkulu	77	3.973.000.000	73	6.931.491.014	75,4	162.050.000.000		61.511.267.782		2.378.111.307		63.889.379.089	125,61	26,49		70.820.870.103		1782,55	Badan Kesatuan Bangsa dan Politik
		Pelaksanaan Kebijakan di Bidang Pendidikan Politik, Etika Budaya Politik, Peningkatan Demokrasi, Fasilitasi Kelembagaan Pemerintahan, Perwakilan, dan Partai Politik, Pemilihan Umum/Pemilihan Umum Kepala Daerah, Serta Pemantauan Situasi Politik di Daerah	Jumlah Orang Yang Mengikuti Pelaksanaan Kebijakan di Bidang Pendidikan Politik, Etika Budaya Politik, Peningkatan Demokrasi, Fasilitasi Kelembagaan Pemerintahan, Perwakilan, dan Partai Politik, Pemilihan Umum/Pemilihan Umum Kepala Daerah, Serta Pemantauan Situasi Politik di Daerah	5 Laporan	3.010.000.000	520 Orang	6.807.949.230,00	50 Orang	161.975.000.000	0 Orang	61.505.803.000	65 Orang	2.373.417.307	65 Orang	63.879.220.307	130,00	39,44	585 Orang	70.687.169.537		2348,41	Badan Kesatuan Bangsa dan Politik
		Pelaksanaan Koordinasi di Bidang Pendidikan Politik, Etika Budaya Politik, Peningkatan Demokrasi, Fasilitasi Kelembagaan Pemerintahan, Perwakilan, dan Partai Politik, Pemilihan Umum/ Pemilihan Umum Kepala Daerah, Serta Pemantauan Situasi Politik di Daerah	Jumlah Orang Yang Mengikuti Koordinasi di Bidang Pendidikan Politik, Etika Budaya Politik, Peningkatan Demokrasi, Fasilitasi Kelembagaan Pemerintahan, Perwakilan, dan Partai Politik, Pemilihan Umum/ Pemilihan Umum Kepala Daerah, Serta Pemantauan Situasi Politik di Daerah	15 Laporan	963.000.000	50 Orang	123.541.784,00	33 Orang	75.000.000	0 Orang	5.464.782	40 Orang	4.694.000	40 Orang	10.158.782	121,22	13,55	90 Orang	133.700.566		13,88	Badan Kesatuan Bangsa dan Politik
1		Sasaran 4.2 : Meningkatnya penerimaan daerah melalui Sektor ESDM	Persentase Peningkatan Nilai Dana Bagi Hasil																			Dinas Energi dan Sumber Daya Mineral

No	Sasaran	Urusan/ Bidang Urusan Pemerintahan Daerah dan Program/ Kegiatan/Sub Kegiatan	Indikator Kinerja Program (outcome)/ Kegiatan (output)/Sub Kegiatan (suboutput)	Target Akhir RPJMD/Renstra pada Tahun 2021-2026		Realisasi Capaian Kinerja RKPd sampai dengan Tahun 2023		Target Kinerja dan Anggaran RKPd Tahun 2024		Relisasi Kinerja pada Triwulan (2024)				Realisasi Capaian Kinerja dan Anggaran triwulan I s.d Triwulan II RKPd Tahun 2024 yang dievaluasi				Realisasi Kinerja dan Anggaran RPJMD/Renstra s/d tahun 2026		Tingkat Capaian Kinerja dan Realisasi Anggaran RPJMD/Renstra s/d tahun 2026		Perangkat Daerah Penanggung Jawab
				6		7		8		I		II		13				14		15		
				K	Rp	K	Rp	K	Rp	K	Rp	K	Rp	K	Rp	K (%)	Rp (%)	K	Rp	K (%)	Rp (%)	
	Persentase Peningkatan Pendapat Asli Daerah Sektor ESDM	PROGRAM PENGELOLAAN ASPEK KEGEOLOGIAN	Persentase kepatuhan terhadap regulasi perizinan air tanah		1.090.000.000		268.183.909		230.000.000		19.635.000		23.426.000	4	43.061.000	4	23					Dinas Energi dan Sumber Daya Mineral
	Terlaksananya penetapan zona konservasi air tanah pada cekungan air tanah dalam Daerah Provinsi	Kegiatan Penetapan Zona Konservasi Air Tanah Pada Cekungan Air Tanah Dalam Daerah Provinsi	Jumlah Perubahan zona konservasi air tanah terbaru		840.000.000	99	244.133.909	3	200.000.000	0	19.635.000	0	8.300.000	0	27.935.000	0	19	-	-	-	-	Dinas Energi dan Sumber Daya Mineral
	Terlaksananya Penyusunan Penetapan Zona Konservasi Air Tanah pada Cekungan Air Tanah dalam Daerah Provinsi	Sub Kegiatan Pengumpulan dan Pengolahan Data Zona Konservasi Air Tanah Pada Cekungan Air Tanah	Jumlah laporan data zona konservasi air tanah pada cekungan air tanah	5	375.000.000	97,65	244.133.909	1	-		-		-									Dinas Energi dan Sumber Daya Mineral
	Terlaksananya Penyusunan Penetapan Zona Konservasi Air Tanah pada Cekungan Air Tanah dalam Daerah Provinsi	Sub Kegiatan Penentuan dan Penetapan Zona Konservasi Air Tanah pada Cekungan Air Tanah	Jumlah produk hukum yang dihasilkan	1	90.000.000	1		1	51.000.000		-		-									Dinas Energi dan Sumber Daya Mineral
	Terkendalinya dan Terawasinya Pemanfaatan Zona Konservasi Air Tanah pada Cekungan Air Tanah dalam Daerah Provinsi	Sub Kegiatan Pengendalian dan Pengawasan Pemanfaatan Zona Konservasi Air Tanah pada Cekungan Air Tanah	Jumlah laporan wilayah/luasan yang terpengaruh oleh pemanfaatan di zona konservasi air tanah dalam CAT Bengkulu.	5	375.000.000			1	149.000.000	0,13	19.635.000	0,06	8.300.000	0,19	27.935.000	0,19	18,75					Dinas Energi dan Sumber Daya Mineral
	Terlaksananya penetapan nilai perolehan air tanah dalam Daerah provinsi	Kegiatan Penetapan Nilai Perolehan Air Tanah dalam Daerah Provinsi	Jumlah izin Pengusahaan/pemakaian air tanah di provinsi Bengkulu		250.000.000	100	24.050.000		30.000.000		-		15.126.000	4	15.126.000	4	50					Dinas Energi dan Sumber Daya Mineral
	Terkendalinya dan Terawasinya Implementasi Nilai Perolehan Air Tanah	Sub Kegiatan Pengendalian dan Pengawasan Pemanfaatan Zona Konservasi Air Tanah	Jumlah pengusahaan/pemakaian air tanah di provinsi BKL	50	250.000.000	96,2	24.050.000	8	30.000.000	0	-	4	15.126.000	4,00	15.126.000	4,00	50,42					Dinas Energi dan Sumber Daya Mineral
		Tujuan 4 : Meningkatkan pertumbuhan sektor pertambangan dan pengendalian terhadap pertumbuhan ekonomi daerah	Persentase pertumbuhan sektor pertambangan dan penggalian terhadap PDRB																			Dinas Energi dan Sumber Daya Mineral
		Meningkatnya produksi di sektor pertambangan unggulan	Persentase Volume Produksi Mineral dan Batubara																			Dinas Energi dan Sumber Daya Mineral
2	Persentase Volume Produksi di sektor Pertambangan Unggul	Program : Pengelolaan Mineral dan Barubara	Jumlah produksi mineral logam dan batubara		380.000.000		824.460.160		1.305.000.000	-	108.862.698	-	334.536.725	-	182.677.346	-	-	-	-	-	-	Dinas Energi dan Sumber Daya Mineral
	Terlaksananya Penatausahaan Izin Usaha Pertambangan Mineral Bukan Logam dan Batuan dalam rangka Penanaman Modal Dalam Negeri pada Wilayah Izin Usaha Pertambangan Daerah yang Berada dalam 1 (satu) Daerah Provinsi termasuk Wilayah Laut sampai dengan 12 Mil Laut	Kegiatan Penatausahaan Izin Usaha Pertambangan Mineral Bukan Logam dan Batuan dalam rangka Penanaman Modal Dalam Negeri pada Wilayah Izin Usaha Pertambangan Daerah yang Berada dalam 1 (satu) Daerah Provinsi termasuk Wilayah Laut	Jumlah Perusahaan Pemegang IUP Mineral Bukan Logam Dan Batuan yang berizin	180	250.000.000	165	251.844.189		225.000.000	-	27.125.246	-	84.326.100	-	111.451.346	-	-	-	-	-	-	Dinas Energi dan Sumber Daya Mineral

No	Sasaran	Urusan/ Bidang Urusan Pemerintahan Daerah dan Program/ Kegiatan/Sub Kegiatan	Indikator Kinerja Program (outcome)/ Kegiatan (output)/Sub Kegiatan (suboutput)	Target Akhir RPJMD/Renstra pada Tahun 2021-2026		Realisasi Capaian Kinerja RKPd sampai dengan Tahun 2023		Target Kinerja dan Anggaran RKPd Tahun 2024		Relisasi Kinerja pada Triwulan (2024)				Realisasi Capaian Kinerja dan Anggaran triwulan I s.d Triwulan II RKPd Tahun 2024 yang dievaluasi				Realisasi Kinerja dan Anggaran RPJMD/Renstra s/d tahun 2026		Tingkat Capaian Kinerja dan Realisasi Anggaran RPJMD/Renstra s/d tahun 2026		Perangkat Daerah Penanggung Jawab
				6		7		8		I		II		13				14		15		
				K	Rp	K	Rp	K	Rp	K	Rp	K	Rp	K	Rp	K (%)	Rp (%)	K	Rp	K (%)	Rp (%)	
1	2	4	5	6	7	8	9	10	11	12	13	14	15	16	17	18	19	20	21	22	23	
	Terusunnya Rekomendasi Perizinan dan Informasi Izin Usaha Pertambangan Mineral Bukan Logam dalam Rangka Penanaman Modal Dalam Negeri pada Wilayah Izin Usaha Pertambangan Daerah yang Berada dalam 1 (Satu) Daerah Provinsi Termasuk Wilayah Laut sampai dengan 12 Mil Laut	Sub Kegiatan Penyusunan Rekomendasi Perizinan dan Informasi Izin Usaha Pertambangan Mineral Bukan Logam dan Batuan dalam rangka Penanaman Modal Dalam Negeri pada Wilayah Izin Usaha Pertambangan Daerah yang Berada dalam 1 (satu) Daerah Provinsi termasuk Wilayah Laut sampai dengan 12 Mil Laut	Jumlah rekotek izin usaha pertambangan mineral bukan logam dan batuan, SIPB dan IPR yang dikeluarkan	50	250.000.000	98,65	73.985.080	10	55.000.000		23.585.246		-		23.585.246							Dinas Energi dan Sumber Daya Mineral
	Terlaksananya Pembinaan dan Pengawasan Pelaksanaan Perizinan Usaha Pertambangan Mineral Bukan Logam dalam Rangka Penanaman Modal Dalam Negeri pada Wilayah Izin Usaha Pertambangan Daerah yang Berada dalam 1 (Satu) Daerah Provinsi Termasuk Wilayah Laut sampai dengan 12 Mil Laut	Sub Kegiatan Pengendalian dan Pengawasan Pelaksanaan Perizinan Usaha Pertambangan Mineral Bukan Logam dan Batuan dalam rangka Penanaman Modal Dalam Negeri pada Wilayah Izin Usaha Pertambangan Daerah yang Berada dalam 1 (satu) Daerah Provinsi termasuk Wilayah Laut sampai dengan 12 Mil Laut	Jumlah Perusahaan Pemegang IUP Mineral Bukan Logam dan batuan yang berizin			88,93	177.859.109	1	170.000.000		3.540.000		84.326.100		87.866.100							Dinas Energi dan Sumber Daya Mineral
	Terlaksananya Penatausahaan Izin Usaha Pertambangan Mineral Logam atau Batubara dalam rangka Penanaman Modal dalam Negeri pada Wilayah Izin Usaha Pertambangan Daerah yang Berada dalam 1 (Satu) Daerah Provinsi	Kegiatan Penatausahaan Izin Usaha Jasa Pertambangan dalam rangka Penanaman Modal dalam Negeri yang Kegiatan Usahanya dalam 1 (satu) Daerah Provinsi	Jumlah IUJP yang Aktif di Provinsi yang dibina yang memenuhi kewajiban	25	100.000.000		75.000.000		200.000.000		33.490.000	-	37.736.000	-	71.226.000	-	-	-	-	-	-	Dinas Energi dan Sumber Daya Mineral
	Terlaksananya Pembinaan dan Pengawasan Pelaksanaan Perizinan Usaha Jasa Pertambangan dalam Rangka Penanaman Modal Dalam Negeri yang Kegiatan Usahanya dalam 1 (Satu) Daerah Provinsi	Sub Kegiatan Pengendalian dan Pengawasan Pelaksanaan Perizinan Usaha Jasa Pertambangan dalam rangka Penanaman Modal Dalam Negeri yang Kegiatan Usahanya dalam 1 (satu) Daerah Provinsi	Jumlah IUJP yang Aktif di Provinsi Yang dibina	20	100.000.000	100	75.000.000	5	200.000.000		33.490.000		37.736.000		71.226.000							Dinas Energi dan Sumber Daya Mineral
	Terlaksananya Penetapan harga patokan mineral bukan logam dan batuan	Kegiatan Penetapan Harga Patokan Mineral Bukan Logam dan Batuan	Jumlah Pergub Penetapan harga patokan Mineral Bukan Logam dan Batuan yang tersedia	3	30.000.000		-		230.000.000		27.347.452		84.853.625									Dinas Energi dan Sumber Daya Mineral
	Terlaksananya Penentuan dan Penetapan Harga Patokan Mineral Bukan Logam	Sub Kegiatan Penentuan dan Penetapan Harga Patokan Mineral Bukan Logam dan Batuan	Jumlah Dokumen Penetapan harga potakan Mineral Bukan Logam dan Batuan	3	30.000.000			1	230.000.000		27.347.452		84.853.625		112.201.077							Dinas Energi dan Sumber Daya Mineral
	Terlaksananya pembinaan dan pengawasan Pelaksanaan Izin Usaha Pertambangan	Kegiatan Pembinaan dan Pengawasan Pelaksanaan Izin Usaha Pertambangan	Jumlah perusahaan pertambangan yang menerapkan Good Mining Practice		-	100	497.615.971		650.000.000		20.900.000		127.621.000									Dinas Energi dan Sumber Daya Mineral

No	Sasaran	Urusan/ Bidang Urusan Pemerintahan Daerah dan Program/ Kegiatan/Sub Kegiatan	Indikator Kinerja Program (outcome)/ Kegiatan (output)/Sub Kegiatan (suboutput)	Target Akhir RPJMD/Renstra pada Tahun 2021-2026		Realisasi Capaian Kinerja RKPd sampai dengan Tahun 2023		Target Kinerja dan Anggaran RKPd Tahun 2024		Relisasi Kinerja pada Triwulan (2024)				Realisasi Capaian Kinerja dan Anggaran triwulan I s.d Triwulan II RKPd Tahun 2024 yang dievaluasi				Realisasi Kinerja dan Anggaran RPJMD/Renstra s/d tahun 2026		Tingkat Capaian Kinerja dan Realisasi Anggaran RPJMD/Renstra s/d tahun 2026		Perangkat Daerah Penanggung Jawab
				6		7		8		I		II		13				14		15		
				K	Rp	K	Rp	K	Rp	K	Rp	K	Rp	K	Rp	K (%)	Rp (%)	K	Rp	K (%)	Rp (%)	
	Terlaksananya Pembinaan Pelaksanaan Izin Usaha Pertambangan	Sub Kegiatan Pembinaan Pelaksanaan Izin Usaha Pertambangan	Jumlah Laporan Hasil Pembinaan			99,52	497.615.971	9	650.000.000		20.900.000		127.621.000		148.521.000							Dinas Energi dan Sumber Daya Mineral
3		Tujuan 2 : Meningkatkan akses energi yang handal dan berkeadilan bagi masyarakat	Rasio elektrifikasi																			Dinas Energi dan Sumber Daya Mineral
		Sasaran 2.1 : Meningkatkan Akses Masyarakat terhadap Listrik	Rasio elektrifikasi PLN																			Dinas Energi dan Sumber Daya Mineral
	Persentase Badan Usaha Yang Patuh Terhadap Aspek Perizinan dan Keselamatan	Program : Pengelolaan Ketenagalistrikan	Jumlah rumah tangga miskin yang mendapat bantuan listrik		1.600.000.000		568.734.297		1.720.000.000		49.926.529	-	255.236.128	-	305.162.657	-	-	-	-	-	-	Dinas Energi dan Sumber Daya Mineral
	Terlaksananya Penatausahaan Izin Usaha Penyediaan Tenaga Listrik Non Badan Usaha Milik Negara dan Penjualan Tenaga Listrik serta	Kegiatan Penatausahaan Izin Usaha Penyediaan Tenaga Listrik Non Badan Usaha Milik Negara dan Penjualan Tenaga Listrik serta Penjualan Jaringan kepada Penyedia Tenaga Listrik dalam Daerah Provinsi	Jumlah izin usaha penyediaan Tenaga listrik non badan usaha milik negara dan penjualan tenaga listrik serta penyewaan jaringan kepada penyedia tenaga listrik dalam daerah provinsi		-	100	46.116.015		20.000.000		-	-	11.040.000	-	11.040.000	-	-	-	-	-	-	Dinas Energi dan Sumber Daya Mineral
	Terlaksananya Penyusunan Rekomendasi Perizinan dan Informasi Izin Usaha Penyediaan Tenaga Listrik Non Badan Usaha Milik Negara dan Penjualan Tenaga Listrik serta	Sub Kegiatan Penyusunan Rekomendasi Perizinan dan Informasi Izin Usaha Penyediaan Tenaga Listrik Non Badan Usaha Milik Negara dan Penjualan Tenaga Listrik serta Penyewaan Jaringan kepada Penyedia Tenaga Listrik dalam Daerah Provinsi	Jumlah surat rekomendasi perizinan dan informasi izi usaha penyediaan tenaga listrik non badan usaha milik negara dan penjualan tenaga listrik serta penyewaan jaringan kepada penyedia tenaga listrik dalam daerah provinsi			92,23	46.116.015	1	20.000.000		-		11.040.000		11.040.000							Dinas Energi dan Sumber Daya Mineral
		Tujuan 3 : meningkatkan kepatuhan badan usaha terhadap aspek perizinan dan keselamatan ketenagalistrikan	Persentase Badan Usaha yang patuh terhadap aspek perizinan dan keselamatan ketenagalistrikan																			Dinas Energi dan Sumber Daya Mineral
		Sasaran 3.1 meningkatkan kepatuhan badan usaha terhadap aspek perizinan dan keselamatan ketenagalistrikan	Persentase Badan Usaha yang patuh terhadap aspek perizinan dan keselamatan ketenagalistrikan																			Dinas Energi dan Sumber Daya Mineral
	Meningkatnya Rumah Tangga Miskin yang mendapat Bantuan Listrik	Program : Pengelolaan Ketenagalistrikan	Jumlah Badan Usaha yang patuh terhadap aspek Perizinan dan Keselamatan Ketenagalistrikan	285	340.000.000																	Dinas Energi dan Sumber Daya Mineral
	Terlaksananya Penatausahaan Izin Operasi yang Fasilitas Instalasinya Dalam Daerah Provinsi	Kegiatan Penatausahaan Izin Operasi yang Fasilitas Instalasinya dalam Daerah Provinsi	Jumlah izin usaha penyediaan tenaga listrik kepentingan sendiri	285	0		-		85.000.000		19.607.000		7.384.000		26.991.000		-	-	-	-	-	Dinas Energi dan Sumber Daya Mineral
	Terkendalinya dan Terawasinya Pelaksanaan Perizinan Operasi yang Fasilitas Instalasinya dalam	Sub Kegiatan Pengendalian dan Pengawasan Pelaksanaan Perizinan Operasi yang Fasilitas Instalasinya dalam Daerah Provinsi	Jumlah badan usaha yang diawasi					1	85.000.000		19.607.000		7.384.000		26.991.000							Dinas Energi dan Sumber Daya Mineral
	Terlaksananya Penganggaran untuk Kelompok Masyarakat Tidak Mampu, Pembangunan Sarana Penyediaan Tenaga Listrik Belum Berkembang, Daerah Terpencil dan Berdasarkan	Kegiatan Penganggaran untuk Kelompok Masyarakat Tidak Mampu, Pembangunan Sarana Penyediaan Tenaga Listrik Belum Berkembang, Daerah Terpencil dan Berdasarkan	Jumlah Rumah tangga miskin yang mendapat bantuan sambungan listrik	3.050	1.600.000.000	1	522.618.282		1.615.000.000		30.319.529		236.812.128	-	267.131.657	-	-	-	-	-	-	Dinas Energi dan Sumber Daya Mineral
	Terlaksananya Pengendalian dan Pengawasan Penganggaran untuk Kelompok	Sub Kegiatan Pengendalian dan Pengawasan Penganggaran Untuk Kelompok Masyarakat Tidak Mampu	Jumlah kabupaten sebagai RTM yang menerima manfaat dari kegiatan usaha sektor energi dan ketenagalistrikan	1.050	1.475.000.000	91	476.650.120	1	1.500.000.000		17.516.524		191.768.000		209.284.524							Dinas Energi dan Sumber Daya Mineral
			Jumlah RTM penerima sambungan listrik bagi Rumah	2.000		0	-															Dinas Energi dan Sumber Daya

No	Sasaran	Urusan/ Bidang Urusan Pemerintahan Daerah dan Program/ Kegiatan/Sub Kegiatan	Indikator Kinerja Program (outcome)/ Kegiatan (output)/Sub Kegiatan (suboutput)	Target Akhir RPJMD/Renstra pada Tahun 2021-2026		Realisasi Capaian Kinerja RKPd sampai dengan Tahun 2023		Target Kinerja dan Anggaran RKPd Tahun 2024		Relisasi Kinerja pada Triwulan (2024)				Realisasi Capaian Kinerja dan Anggaran triwulan I s.d Triwulan II RKPd Tahun 2024 yang dievaluasi				Realisasi Kinerja dan Anggaran RPJMD/Renstra s/d tahun 2026		Tingkat Capaian Kinerja dan Realisasi Anggaran RPJMD/Renstra s/d tahun 2026		Perangkat Daerah Penanggung Jawab
				6		7		8		I		II		13				14		15		
				K	Rp	K	Rp	K	Rp	K	Rp	K	Rp	K	Rp	K (%)	Rp (%)	K	Rp	K (%)	Rp (%)	
	Terlaksananya Koordinasi dan Sinkronisasi Penyediaan Tenaga Listrik Belum Berkembang, Daerah Terpencil dan Perdesaan	Sub Kegiatan Koordinasi dan Sinkronisasi Penyediaan Tenaga Listrik Belum Berkembang, Daerah Terpencil dan Perdesaan	Jumlah Koordinasi dan sinkronisasi penyediaan tenaga listrik belum berkembang daerah terpencil dan pedesaan	20	125.000.000	89	45.968.162	230	115.000.000		12.803.005		45.044.128		57.847.133							Dinas Energi dan Sumber Daya Mineral
4		Tujuan 1 : meningkatnya tata kelola kinerja OPD	Nilai Sakip OPD																			Dinas Energi dan Sumber Daya Mineral
		Sasaran 1 : Meningkatkan Tata Kelola Kinerja OPD	Nilai Sakip OPD																			Dinas Energi dan Sumber Daya Mineral
		Program : Penunjang Urusan PD	Persentase Layanan Administrasi Perkantoran	100	48.369.882.000		9.885.212.070		14.528.159.862	-	1.260.427.487	-	5.887.011.820	4	6.480.529.307	-	-	-	-	-	-	Dinas Energi dan Sumber Daya Mineral
			Persentase sarana dan prasarana perkantoran dalam kondisi baik	90																		Dinas Energi dan Sumber Daya Mineral
			Persentase ASN yang ditingkatkan kompetensinya	75																		Dinas Energi dan Sumber Daya Mineral
			Persentase dokumen perencanaan, penganggaran, pelaporan dan evaluasi yang	100																		Dinas Energi dan Sumber Daya Mineral
		Kegiatan Perencanaan, Penganggaran, dan Evaluasi Kinerja Perangkat Daerah	Jumlah laporan dan dokumen laporan perencanaan, penganggaran yang dihasilkan	40	572.000.000		322.183.400		345.000.000	-	55.683.000	-	51.679.500	-	107.362.500	-	-	-	-	-	-	Dinas Energi dan Sumber Daya Mineral
		Sub Kegiatan Penyusunan Dokumen Perencanaan Perangkat Daerah	Jumlah dokumen perencanaan, penganggaran yang dihasilkan	120	122.000.000	97,82	244.558.700	24	155.000.000		32.360.000		33.545.000		65.905.000							Dinas Energi dan Sumber Daya Mineral
		Sub Kegiatan Koordinasi dan Penyusunan Laporan Capaian Kinerja dan Ikhtisar Realisasi Kinerja SKPD	Jumlah koordinasi yang dilaksanakan	10	450.000.000	97,03	77.624.700	2	190.000.000		23.323.000		18.134.500		41.457.500							Dinas Energi dan Sumber Daya Mineral
			Jumlah laporan capaian kinerja tahunan	5																		Dinas Energi dan Sumber Daya Mineral
			Jumlah website dinas yang dikelola	1																		Dinas Energi dan Sumber Daya Mineral
		Kegiatan Administrasi Keuangan Perangkat Daerah	Jumlah laporan keuangan yang dihasilkan	5	46.152.132.000	100	7.345.779.975		8.034.558.200	-	-	-	3.284.079.456	-	3.284.079.456	-	-	-	-	-	-	Dinas Energi dan Sumber Daya Mineral
		Sub Kegiatan Penyediaan Gaji dan Tunjangan ASN	Jumlah pembayaran gaji dan tunjangan	70	45.912.132.000	97,1	7.291.539.975	75	7.986.558.200				3.254.649.456		3.254.649.456							Dinas Energi dan Sumber Daya Mineral
		Sub Kegiatan Pelaksanaan Penatausahaan dan Pengujian/Verifikasi Keuangan SKPD	Jumlah aparatur pengelola keuangan	98	240.000.000	93,52	54.240.000	96	48.000.000				29.430.000		29.430.000							Dinas Energi dan Sumber Daya Mineral
		Kegiatan Administrasi Barang Milik Daerah pada Perangkat Daerah	Jumlah laporan Aset yang dihasilkan	5	33.000.000	100	6.600.000		6.600.000	-	-	-	-	-	-	-	-	-	-	-	-	Dinas Energi dan Sumber Daya Mineral
		Sub Kegiatan Penatausahaan Barang Milik Daerah pada SKPD	Jumlah aparatur penatausahaan BMD	60	33.000.000	12	6.600.000	1	6.600.000						-							Dinas Energi dan Sumber Daya Mineral
		Kegiatan Administrasi Pendapatan Daerah Kewenangan Perangkat Daerah	Jumlah PAD sektor ESDM yang diterima	100	700.000.000	100	47.656.350		125.000.000	-	3.000.000	-	10.010.000	-	13.010.000	-	-	-	-	-	-	Dinas Energi dan Sumber Daya Mineral
		Sub Kegiatan Perencanaan Pengelolaan Retribusi Daerah	Jumlah dokumen persyaratan pendaftaran akreditasi laboratorium analisa batubara	3	600.000.000	1		1	80.000.000		2.400.000		9.410.000		11.810.000							Dinas Energi dan Sumber Daya Mineral

No	Sasaran	Urusan/ Bidang Urusan Pemerintahan Daerah dan Program/ Kegiatan/Sub Kegiatan	Indikator Kinerja Program (outcome)/ Kegiatan (output)/Sub Kegiatan (suboutput)	Target Akhir RPJMD/Renstra pada Tahun 2021-2026		Realisasi Capaian Kinerja RKPd sampai dengan Tahun 2023		Target Kinerja dan Anggaran RKPd Tahun 2024		Relisasi Kinerja pada Triwulan (2024)				Realisasi Capaian Kinerja dan Anggaran triwulan I s.d Triwulan II RKPd Tahun 2024 yang dievaluasi				Realisasi Kinerja dan Anggaran RPJMD/Renstra s/d tahun 2026		Tingkat Capaian Kinerja dan Realisasi Anggaran RPJMD/Renstra s/d tahun 2026		Perangkat Daerah Penanggung Jawab	
				6		7		8		I		II		13				14		15			
				K	Rp	K	Rp	K	Rp	K	Rp	K	Rp	K	Rp	K (%)	Rp (%)	K	Rp	K (%)	Rp (%)		
		Sub Kegiatan Analisa dan Pengembangan Retribusi Daerah, serta Penyusunan Kebijakan Retribusi Daerah	Jumlah analisa batubara yang dihasilkan	16	100.000.000	95	47.656.350	1	45.000.000			600.000		600.000		1.200.000							Dinas Energi dan Sumber Daya Mineral
		Kegiatan : Administrasi Kepegawaian Perangkat Daerah	Jumlah keg administrasi kepegawaian yang diselenggarakan	4	80.000.000	100	-		10.000.000			-		-		-							Dinas Energi dan Sumber Daya Mineral
		Pendidikan dan Pelatihan Pegawai Berdasarkan Tugas dan Fungsi	Jumlah ASN yang mengikuti pendidikan dan pelatihan	20	80.000.000	0	-	5	10.000.000			-		-		-							Dinas Energi dan Sumber Daya Mineral
		Kegiatan Administrasi Umum Perangkat Daerah	Jumlah kegiatan administrasi umum yang diselenggarakan	25	1.780.900.000	100	448.334.194		510.000.000			-	85.421.817	-	129.314.098	-	214.735.915	-	-	-	-	-	Dinas Energi dan Sumber Daya Mineral
		Sub Kegiatan Penyediaan Peralatan dan Perlengkapan Kantor	Jumlah penyediaan komponen listrik dan peralatan rumah tangga lainnya	25	150.000.000	99,81	48.908.000	5	30.000.000			7.994.500		10.778.500		18.773.000							Dinas Energi dan Sumber Daya Mineral
		Sub Kegiatan Penyediaan Bahan Logistik Kantor	Jumlah ATK dan logistik kantor yang diadakan	5	330.000.000	99,96	109.957.000	1	70.000.000			12.004.200		17.998.400		30.002.600							Dinas Energi dan Sumber Daya Mineral
		Sub Kegiatan Penyediaan Barang Cetak dan Penggandaan	Jumlah barang cetakan penggandaan yang dibutuhkan	5	48.750.000	99,99	119.990.000	1	20.000.000			4.000.000		6.000.000		10.000.000							Dinas Energi dan Sumber Daya Mineral
		Sub Kegiatan Penyediaan Bahan Bacaan dan Peraturan Perundang-Undangan	Jumlah pembayaran bahan bacaan/koran/media	15	50.000.000	99,6	9.960.000	3	5.000.000			1.040.000		1.620.000		2.660.000							Dinas Energi dan Sumber Daya Mineral
		Sub Kegiatan Penyelenggaraan Rapat Koordinasi dan Konsultasi SKPD	Jumlah koordinasi dan konsultasi yang diselenggarakan	100	1.202.150.000	99,7	159.519.194	1	385.000.000			60.383.117		92.917.198		153.300.315							Dinas Energi dan Sumber Daya Mineral
		Kegiatan Pengadaan Barang Milik Daerah Penunjang Urusan Pemerintah Daerah	Jumlah kegiatan pengadaan	15	406.000.000	100	49.901.900		4.040.000.000			1.001.651.430		1.488.807.603	4	1.823.549.033		-	-	-	-	-	Dinas Energi dan Sumber Daya Mineral
		Pengadaan Kendaraan Perorangan Dinas atau Kendaraan Dinas Jabatan	Jumlah kendaraan dinas yang diadakan	1	25.000.000																		Dinas Energi dan Sumber Daya Mineral
		Sub Kegiatan Pengadaan Peralatan dan Mesin Lainnya	Jumlah pengadaan peralatan dan mesin yang diadakan	24	203.000.000	100	20.000.000	4	695.000.000					666.910.000									Dinas Energi dan Sumber Daya Mineral
		Sub Kegiatan Pengadaan Sarana dan Prasarana Gedung Kantor atau Bangunan Lainnya	Jumlah sarana dan prasarana gedung kantor yang diadakan	32	178.000.000	99,67	29.901.900	6	3.345.000.000	2	1.001.651.430	2	821.897.603	4	1.823.549.033								Dinas Energi dan Sumber Daya Mineral
		Kegiatan Penyediaan Jasa Penunjang Urusan Pemerintahan Daerah	Jumlah kegiatan jasa penunjang kantor yang dilaksanakan	4	2.685.868.000	100	595.764.472		1.187.001.662			-	25.676.701	-	868.972.803	-	894.649.504	-	-	-	-	-	Dinas Energi dan Sumber Daya Mineral
		Sub Kegiatan Penyediaan Jasa Surat Menyurat	Jumlah surat yang dikirim dan diterima	20.000	9.500.000	4000	1.868.200	40000	5.000.000			-		-		-							Dinas Energi dan Sumber Daya Mineral
		Sub Kegiatan Penyediaan Jasa Komunikasi, Sumber Daya Air dan Listrik	Jumlah pembayaran sarana telekomunikasi, air PAM dan listrik PLN	60	475.000.000	92	110.406.192	12	100.000.000			25.676.701		26.472.803		52.149.504							Dinas Energi dan Sumber Daya Mineral
		Sub Kegiatan Penyediaan Jasa Peralatan dan Perlengkapan Kantor	Jumlah jasa publikasi dan dokumentasi	10	111.000.000	99,75	19.950.000	2	25.000.000					3.500.000		3.500.000							Dinas Energi dan Sumber Daya Mineral
		Sub Kegiatan Penyediaan Jasa Pelayanan Umum Kantor	Jumlah tenaga keamanan, kebersihan kantor dan sopir	208	2.090.368.000	99	463.540.080	32	1.057.001.662					839.000.000		839.000.000							Dinas Energi dan Sumber Daya Mineral

No	Sasaran	Urusan/ Bidang Urusan Pemerintahan Daerah dan Program/ Kegiatan/Sub Kegiatan	Indikator Kinerja Program (outcome)/ Kegiatan (output)/Sub Kegiatan (suboutput)	Target Akhir RPJMD/Renstra pada Tahun 2021-2026		Realisasi Capaian Kinerja RKPd sampai dengan Tahun 2023		Target Kinerja dan Anggaran RKPd Tahun 2024		Relisasi Kinerja pada Triwulan (2024)				Realisasi Capaian Kinerja dan Anggaran triwulan I s.d Triwulan II RKPd Tahun 2024 yang dievaluasi				Realisasi Kinerja dan Anggaran RPJMD/Renstra s/d tahun 2026		Tingkat Capaian Kinerja dan Realisasi Anggaran RPJMD/Renstra s/d tahun 2026		Perangkat Daerah Penanggung Jawab
				6		7		8		I		II		13				14		15		
				K	Rp	K	Rp	K	Rp	K	Rp	K	Rp	K	Rp	K (%)	Rp (%)	K	Rp	K (%)	Rp (%)	
		Kegiatan Pemeliharaan Barang Milik Daerah Penunjang Urusan Pemerintahan Daerah	Jumlah barang/unit yang terpelihara	33	670.000.000	100	1.068.991.779		270.000.000	-	88.994.539	-	54.148.360	-	143.142.899	-	-	-	-	-	Dinas Energi dan Sumber Daya Mineral	
		Sub Kegiatan Penyediaan Jasa Pemeliharaan, Biaya Pemeliharaan dan Pajak Kendaraan Perorangan Dinas atau Kendaraan Dinas Jabatan	Jumlah Kendaraan dinas yang dirawat/pajak selama 1 tahun dan Kebutuhan BBM Pejabat Eselon	30	420.000.000	98,7	78.959.000	7	90.000.000		25.205.589		36.912.460		62.118.049					Dinas Energi dan Sumber Daya Mineral		
		Sub Kegiatan Pemeliharaan Peralatan dan Mesin Lainnya	Jumlah peralatan dan mesin yang di pelihara	8	250.000.000	8		8	30.000.000		600.000		10.145.900		10.745.900					Dinas Energi dan Sumber Daya Mineral		
		Sub Kegiatan Pemeliharaan/Rehabilitasi Gedung Kantor dan Bangunan Lainnya	Jumlah sarana dan prasarana gedung kantor yang dipelihara	3	137.500.000	99,5	990.032.779	1	150.000.000		63.188.950		7.090.000		70.278.950					Dinas Energi dan Sumber Daya Mineral		
					51.439.882.000		11.546.590.436		17.783.159.862		1.438.851.714	-	6.500.210.673		7.011.430.310					Dinas Energi dan Sumber Daya		
1	Meningkatnya Pelayanan Administrasi Pekantoran	Tujuan : Meningkatkan Implementasi Reformasi Birokrasi dan Sistem Akuntabilitas Kinerja	Nilai Komponen Pengungkit Area Reformasi Birokrasi	49,05	-	34,33	-													Biro Oragnisasi		
2	Meningkatnya Pembinaan dan Pengendalian Penataan Perangkat Daerah	Sasaran 1 : Meningkatkan Tata kelola Kinerja OPD	Persentase terlaksananya Program Penunjang Urusan Pemerintah Daerah Provinsi	100	-	100	-													Biro Oragnisasi		
		Sasaran 2 : Meningkatkan pembinaan dan pengendalian penataan perangkat daerah	Nilai Komponen Reformasi Birokrasi area penataan dan pengamatan organisasi	5,04	-	2,90	-													Biro Oragnisasi		
			Nilai Komponen Reformasi Birokrasi area manajemen perubahan	4,20	-	2,00	-													Biro Oragnisasi		
			Nilai Komponen Reformasi Birokrasi area peningkatan akuntabilitas	50,40	-	2,50	-													Biro Oragnisasi		
			Nilai Komponen Reformasi Birokrasi area penataan tatalaksana	4,20	-	2,17	-													Biro Oragnisasi		
			Nilai Komponen Reformasi Birokrasi area peningkatan kualitas pelayanan publik	5,04	-	2,20	-													Biro Oragnisasi		
		Program Penunjang Urusan Pemerintahan Daerah Provinsi	Persentase layanan administrasi perkantoran	100	1.125.000.000	100	327.434.920		355.000.000		39.401.332		113.116.300		152.517.632	#DIV/0!	42,96	100	479.952.552	100	42,66	Biro Oragnisasi
		Kegiatan Administrasi Umum Perangkat Daerah	Persentase kebutuhan dan ketersediaan bahan logistik kantor	100	1.085.000.000	100	327.434.920		303.000.000		16.260.000		111.116.300		127.376.300	#DIV/0!	42,04	100	454.811.220	100	41,92	Biro Oragnisasi
			Persentase pemenuhan kebutuhan Rapat Koordinasi dan Konsultasi	100	-	100	-														Biro Oragnisasi	
		Penyediaan Bahan Logistik Kantor	Jumlah/jenis bahan logistik kantor yang disediakan	30	554.000.000	10	147.773.100	1	103.000.000	0	0	35,78	29.825.300	35,78	29.825.300	3578	28,96	45,78	177.598.400	153	32,06	Biro Oragnisasi
		Penyelenggaraan Rapat Koordinasi dan Konsultasi SKPD	Rapat Koordinasi dan konsultasi yang dilakukan	106	531.000.000	16	179.661.820	1	200.000.000	0	16.260.000	9,25	81.291.000	9,25	97.551.000	924,8	48,78	25.247649	277.212.820	24	52,21	Biro Oragnisasi
		Kegiatan Perencanaan, Penganggaran dan Evaluasi Kinerja Perangkat Daerah	Persentase tersusunnya dokumen perencanaan dan penganggaran Biro Organisasi	100	40.000.000				52.000.000		23.141.332		2.000.000		25.141.332	96,15	48,35	0	25.141.332	-	62,85	Biro Oragnisasi
		Penyusunan Dokumen Perencanaan Perangkat Daerah	Jumlah Jenis Dokumen Perencanaan dan penganggaran yang disusun	2	40.000.000	2	9.200.000	2	52.000.000	1,92	23.141.332	0	2.000.000	1,92	25.141.332	96,15	48,35	3.9230769	34.341.332	196	85,85	Biro Oragnisasi
		Program Penataan Organisasi	Persentase perangkat daerah yang dibina dan difasilitasi	100	#REF!	100	#REF!	12	785.000.000		109.690.340		238.969.661		348.660.001	-	44,42	100	#REF!	100	#REF!	Biro Oragnisasi

No	Sasaran	Urusan/ Bidang Urusan Pemerintahan Daerah dan Program/ Kegiatan/Sub Kegiatan	Indikator Kinerja Program (outcome)/ Kegiatan (output)/Sub Kegiatan (suboutput)	Target Akhir RPJMD/Renstra pada Tahun 2021-2026		Realisasi Capaian Kinerja RKPD sampai dengan Tahun 2023		Target Kinerja dan Anggaran RKPD Tahun 2024		Relisasi Kinerja pada Triwulan (2024)				Realisasi Capaian Kinerja dan Anggaran triwulan I s.d Triwulan II RKPD Tahun 2024 yang dievaluasi				Realisasi Kinerja dan Anggaran RPJMD/Renstra s/d tahun 2026		Tingkat Capaian Kinerja dan Realisasi Anggaran RPJMD/Renstra s/d tahun 2026		Perangkat Daerah Penanggung Jawab
				6		7		8		I		II		13				14		15		
				K	Rp	K	Rp	K	Rp	K	Rp	K	Rp	K	Rp	K	Rp	K (%)	Rp (%)	K	Rp	
			Persentase kabupaten/kota yang dibina dan difasilitasi	100	-																	Biro Oragnisasi
		Kegiatan Fasilitasi Kelembagaan dan Analisis Jabatan	Jumlah Jenis Fasilitasi Kelembagaan Perangkat Daerah Provinsi dan Kabupaten/Kota	2	1.402.000.000	2	342.401.043	5	282.000.000		46.993.340		90.876.136		137.869.476	-	48,89	2	480.270.519	100	34,26	Biro Oragnisasi
			Jumlah Jenis Fasilitasi Analisis Jabatan	1	-	1																Biro Oragnisasi
		Fasilitasi Penataan Kelembagaan Provinsi	Jumlah Dokumen Hasil Evaluasi Penataan Perangkat Daerah provinsi	5	422.000.000	1	151.024.500	1	87.000.000	12,42	11.508.440	23,15	36.308.136	35,57	47.816.576	3557	54,96	36,57	198.841.076	731	47,12	Biro Oragnisasi
		Fasilitasi Penataan Kelembagaan Kabupaten/ Kota	Jumlah Dokumen hasil evaluasi dan rekomendasi penataan perangkat daerah Kabupaten/Kota	5	473.000.000	1	93.498.243	1	95.000.000	26,03	17.435.000	15,88	22.398.000	41,91	39.833.000	4191	41,93	42,91	133.331.243	858	28,19	Biro Oragnisasi
			Jumlah Kabupaten/kota yang dibina dan difasilitasi	10	-																	Biro Oragnisasi
		Penataan Analisis Jabatan	Jumlah Dokumen analisis jabatan, evaluasi jabatan dan Standar Kompetensi Jabatan.	15	507.000.000	3	97.878.300	3	100.000.000	20,2	18.049.900	11,62	32.170.000	31,82	50.219.900	1060,67	50,22	34,82	148.098.200	232	29,21	Biro Oragnisasi
			Jumlah kabupaten/kota yang dibina dan di fasilitasi	10	-																	Biro Oragnisasi
		Kegiatan Fasilitasi Reformasi Birokrasi dan Akuntabilitas Kinerja	Persentase Pokja Reformasi Birokrasi yang dibina	100	2.022.500.000	100	564.611.046	8	503.000.000		62.697.000		148.093.525		210.790.525	-	41,91	100	775.401.571	100	38,34	Biro Oragnisasi
			Persentase perangkat daerah yang dimonitoring dan dievaluasi	100	-																	Biro Oragnisasi
			Persentase Perangkat Daerah yang dibina terkait budaya kerja	100	-																	Biro Oragnisasi
			Persentase Perangkat daerah yang dibina dan difasilitasi terkait ketatalaksanaan	100	-																	Biro Oragnisasi
			Persentase UKPP yang dibina dan dievaluasi	100	-																	Biro Oragnisasi
		Pembinaan Pelaksanaan Reformasi Birokrasi	Jumlah Dokumen Roadmap Reformasi Birokrasi	1	207.500.000	2	99.009.000	2	125.000.000	16,25	17.160.000	8,6	17.596.000	24,85	34.756.000	1242,5	27,80	26,85	133.765.000	2.685	64,47	Biro Oragnisasi
			Jumlah area perubahan yang dimonitoring dan diasistensi	8	207.500.000																	Biro Oragnisasi
			Jumlah kabupaten/kota yang dimonitoring dan diasistensi	10	207.500.000																	Biro Oragnisasi
		Monitoring dan Evaluasi Akuntabilitas Kinerja	Jumlah perangkat daerah provinsi yang di monitoring dan di asistensi e-SAKIP	34	126.000.000	6	117.005.800	2	125.000.000	26,95	14.944.000	12,14	43.306.000	39,09	58.250.000	1954,5	46,6	45,09	175.255.800	133	139,09	Biro Oragnisasi
			Jumlah kabupaten/Kota yang dimonitoring dan diasistensi	10																		Biro Oragnisasi
		Evaluasi Pelaksanaan Budaya Kerja	Jumlah Dokumen analisis pelaksanaan Budaya Kerja	5	394.000.000	1	97.633.246	1	80.000.000	8,93	13.870.000	0,89	22.063.525	9,82	35.933.525	982,14	44,92	10,821429	133.566.771	216	33,90	Biro Oragnisasi
		Pengelolaan Tatalaksana Pemerintahan	Jumlah Peta Proses Bisnis Perangkat Daerah	34	397.000.000	7	106.790.000	1	80.000.000	14,99	9.986.000	21,3	25.800.000	36,29	35.786.000	3629	44,73	43,29	142.576.000	127	35,91	Biro Oragnisasi
			Jumlah kabupaten/kota yang dibina dan difasilitasi	10																		Biro Oragnisasi
			Jumlah Evaluasi Peta Proses Bisnis Perangkat Daerah	34																		Biro Oragnisasi
		Fasilitasi Peningkatan Pelayanan Publik	Jumlah Dokumen Analisis Pelayanan Publik	5	483.000.000	2	144.173.000	2	93.000.000	8,53	6.737.000	14,4	39.328.000	22,93	46.065.000	1146,5	49,53	24,93	190.238.000	499	39,39	Biro Oragnisasi
			Jumlah kabupaten/kota yang dibina dan difasilitasi	10																		Biro Oragnisasi

No	Sasaran	Urusan/ Bidang Urusan Pemerintahan Daerah dan Program/ Kegiatan/Sub Kegiatan	Indikator Kinerja Program (outcome)/ Kegiatan (output)/Sub Kegiatan (suboutput)	Target Akhir RPJMD/Renstra pada Tahun 2021-2026		Realisasi Capaian Kinerja RKPD sampai dengan Tahun 2023		Target Kinerja dan Anggaran RKPD Tahun 2024		Relisasi Kinerja pada Triwulan (2024)				Realisasi Capaian Kinerja dan Anggaran triwulan I s.d Triwulan II RKPD Tahun 2024 yang dievaluasi				Realisasi Kinerja dan Anggaran RPJMD/Renstra s/d tahun 2026		Tingkat Capaian Kinerja dan Realisasi Anggaran RPJMD/Renstra s/d tahun 2026		Perangkat Daerah Penanggung Jawab	
				6		7		8		I		II		13				14		15			
				K	Rp	K	Rp	K	Rp	K	Rp	K	Rp	K	Rp	K (%)	Rp (%)	K	Rp	K (%)	Rp (%)		
		Tujuan : Meningkatnya Capaian Kinerja OPD	Nilai Evaluasi SAKIP	90				100	21.929.653.600							0	-	0	0	0	0	#DIV/0!	Badan Pengembangan Sumber Daya Manusia
		Sasaran : Terwujudnya peningkatan perencanaan dan penganggaran	Nilai Evaluasi SAKIP	90				100	21.929.653.600														Badan Pengembangan Sumber Daya Manusia
		Program Penunjang Urusan Pemerintah Daerah	persentase layanan administrasi perkantoran	100%	59.910.153.000	82,92	16.968.955.378	100	16.532.276.800	11,51%	4.485.994.458	29,51%	3.038.660.942	41,02	7.524.655.400	41	45,51	123,94	24.493.610.778	123,94	40,88	Badan Pengembangan Sumber Daya Manusia	
			persentase sarana prasarana perkantoran dalam kondisi baik	1%		-	-	-	-													Badan Pengembangan Sumber Daya Manusia	
			persentase ASN yang ditingkatkan kompetensinya	1%		-	-	-	-													Badan Pengembangan Sumber Daya Manusia	
			persentase dokumen perencanaan, penganggaran, pelaporan dan Evaluasi yang disusun	1%		-	-	-	-													Badan Pengembangan Sumber Daya Manusia	
		Perencanaan, penganggaran dan evaluasi kinerja perangkat daerah	Jumlah Dokumen Perencanaan, Penganggaran dan Evaluasi kinerja Perangkat Daerah yang dilaksanakan	6 Dokumen	3.900.000.000	-	-	-	-													Badan Pengembangan Sumber Daya Manusia	
		Penyusunan Dokumen Perencanaan Perangkat Daerah	jumlah dokumen Pelaksanaan Anggaran (DPA) SKPD	1	400.000.000	4	122.047.492,00	4	75.000.000	1 Dokumen	10.917.300	1 Dokumen	36.034.891	2	46.952.191	50	62,60	6,00	168.999.683	6,00	42,25	Badan Pengembangan Sumber Daya Manusia	
		Evaluasi Kinerja Perangkat Daerah	jumlah Dokumen Laporan Akuntabilitas Kinerja SKPD	2	3.500.000.000	2	66.176.208,00	2	75.000.000	0 Laporan	3.550.000	1 Laporan	35.429.011	1	38.979.011	50	51,97	3,00	105.155.219	1,50	3,00	Badan Pengembangan Sumber Daya Manusia	
		Evaluasi Pasca diklat pim dan latsar	jumlah Evaluasi Pasca Diklat Pim dan Latsar yang dilaksanakan	0 Dokumen		-	-	-	-													Badan Pengembangan Sumber Daya Manusia	
		Penyusunan RENSTRA dan RENJA	jumlah penyusunan Renstra dan Renja yang dilaksanakan	0 Dokumen		-	-	-	-													Badan Pengembangan Sumber Daya Manusia	
		Administrasi Keuangan Perangkat Daerah	Jumlah Pemenuhan Kebutuhan Kegiatan Administrasi Keuangan	2 Jenis	48.060.003.000	-	-	-	-													Badan Pengembangan Sumber Daya Manusia	
		penyediaan gaji dan tunjangan ASN	Tersedianya Gaji dan Tunjangan ASN	14	46.460.003.000	14	12.101.197.974	14	12.992.941.600	4 Bulan	3.844.591.284	4 Bulan	2.332.598.331	8	6.177.189.615	57	47,54	22,00	18.278.387.589	1,57	39,34	Badan Pengembangan Sumber Daya Manusia	
			Tersedianya Jasa Administrasi Keuangan	2 Dokumen	1.000.000.000	-	-	-	-													Badan Pengembangan Sumber Daya Manusia	

No	Sasaran	Urusan/ Bidang Urusan Pemerintahan Daerah dan Program/ Kegiatan/Sub Kegiatan	Indikator Kinerja Program (outcome)/ Kegiatan (output)/Sub Kegiatan (suboutput)	Target Akhir RPJMD/Renstra pada Tahun 2021-2026		Realisasi Capaian Kinerja RKPd sampai dengan Tahun 2023		Target Kinerja dan Anggaran RKPd Tahun 2024		Relisasi Kinerja pada Triwulan (2024)				Realisasi Capaian Kinerja dan Anggaran triwulan I s.d Triwulan II RKPd Tahun 2024 yang dievaluasi				Realisasi Kinerja dan Anggaran RPJMD/Renstra s/d tahun 2026		Tingkat Capaian Kinerja dan Realisasi Anggaran RPJMD/Renstra s/d tahun 2026		Perangkat Daerah Penanggung Jawab	
				6		7		8		I		II		13				14		15			
				K	Rp	K	Rp	K	Rp	K	Rp	K	Rp	K	Rp	K (%)	Rp (%)	K	Rp	K (%)	Rp (%)		
		Penyediaan administrasi pelaksanaan tugas ASN	Jumlah Surat Pertanggung Jawaban Keuangan SKPD	840 Dokumen	50.000.000	-	-	-	-	-	-	-	-	-	-	-	-	-	-	-	-	-	Badan Pengembangan Sumber Daya Manusia
			Jumlah laporan Keuangan SKPD	132 Laporan	50.000.000	-	-	-	-	-	-	-	-	-	-	-	-	-	-	-	-	-	Badan Pengembangan Sumber Daya Manusia
		Pelaksanaan Penatausahaan dan Pengujian/Verifikasi Keuangan SKPD	Jumlah Dokumen Penatausahaan dan Pengujian/Verifikasi Keuangan SKPD	840	500.000.000	162	140.903.480	14	110.000.000	8 Dokumen	24.730.000	8 Dokumen	7.940.000	8	32.670.000	57	29,70	170,00	173.573.480	0,20	34,71	Badan Pengembangan Sumber Daya Manusia	
		Administrasi Barang Milik Daerah pada Perangkat Daerah	Jumlah Dokumen Barang Milik Daerah yang dilaksanakan	28 Dokumen	150.000.000	-	-	-	-	-	-	-	-	-	-	-	-	-	-	-	-	-	Badan Pengembangan Sumber Daya Manusia
		penatausahaan barang milik daerah pada SKPD	Jumlah penatausahaan dan kerasipan dan inventaris barang milik daerah yang Dilaksanakan	4	150.000.000	4	48.034.433	4	25.000.000	0 Laporan	-	0 Laporan	12.133.824	1	-	25	-	5,00	48.034.433	1,25	32,02	Badan Pengembangan Sumber Daya Manusia	
		Administrasi Kepegawaian Perangkat Daerah	Jumlah Peningkatan Kualitas ASN BPSDM	12 Orang	150.000.000	-	-	-	-	-	-	-	-	-	-	-	-	-	-	-	-	-	Badan Pengembangan Sumber Daya Manusia
		Pendidikan dan pelatihan pegawai berdasarkan tugas dan fungsi	Jumlah Pengiriman aparatur mengikuti diklat, bimtek dan sosialisasi	12	150.000.000	12	99.609.694,00	12	50.000.000	0 Orang	-	6 Orang	21.163.600	6	21.163.600	50	42,33	18,00	120.773.294	1,50	80,52	Badan Pengembangan Sumber Daya Manusia	
		Administrasi Umum Perangkat Daerah	Jumlah Pemenuhan Kebutuhan Kegiatan Administrasi Umum Perkantoran	6 Jenis	2.115.000.000	-	-	-	-	-	-	-	-	-	-	-	-	-	-	-	-	-	Badan Pengembangan Sumber Daya Manusia
		penyediaan peralatan dan perlengkapan kantor	Jumlah Jenis Peralatan dan Perlengkapan Kantor yang disediakan	460	840.000.000	1	109.248.200	2	95.000.000	0 Paket	-	1 Paket	28.485.300	1	28.485.300	50	29,98	2,00	137.733.500	0,00	16,40	Badan Pengembangan Sumber Daya Manusia	
		Penyediaan bahan logistik kantor	Jumlah Pemenuhan Alat Tulis Kantor yang terpenuhi	150	375.000.000	1	136.523.980	50	112.623.200	0 Paket	-	10 Paket	52.262.000	10	52.262.000	20	46,40	11,00	188.785.980	0,07	50,34	Badan Pengembangan Sumber Daya Manusia	
		Penyediaan barang cetakan dan penggandaan	Jumlah Pengadaan Barang Cetak dan penggandaan	12	250.000.000	2	151.999.600	2	70.000.000	0 Paket	-	1 Paket	8.905.800	1	8.905.800	50	12,72	3,00	160.905.400	0,25	64,36	Badan Pengembangan Sumber Daya Manusia	
		Penyediaan Bahan Bacaan dan Peraturan Perundang-undangan	Jumlah Pemenuhan Kebutuhan Bahan Bacaan dan Peraturan Perundang- undangan	50	150.000.000	12	29.520.000	12	25.000.000	8 Dokumen	5.760.000	8 Dokumen	4.320.000	6	10.080.000	50	40,32	18,00	39.600.000	0,36	26,40	Badan Pengembangan Sumber Daya Manusia	
		Penyelenggaraan Rapat Koordinasi dan Konsultasi SKPD	Jumlah koordinasi dan konsultasi kedalam dan luar daerah	50	500.000.000	10	399.485.517	12	275.000.000	3 Laporan	59.660.364	3 Laporan	87.108.802	6	146.769.166	50	53,37	16,00	546.254.683	0,32	109,25	Badan Pengembangan Sumber Daya Manusia	
		Pengadaan Barang Milik Daerah Penunjang Urusan Pemerintah Daerah	Jumlah Sarana dan prasarana Penunjang Urusan Perkantoran	6 Jenis	1.662.000.000	-	-	-	-	-	-	-	-	-	-	-	-	-	-	-	-	-	Badan Pengembangan Sumber Daya Manusia

No	Sasaran	Urusan/ Bidang Urusan Pemerintahan Daerah dan Program/ Kegiatan/Sub Kegiatan	Indikator Kinerja Program (outcome)/ Kegiatan (output)/Sub Kegiatan (suboutput)	Target Akhir RPJMD/Renstra pada Tahun 2021-2026		Realisasi Capaian Kinerja RKPD sampai dengan Tahun 2023		Target Kinerja dan Anggaran RKPD Tahun 2024		Relisasi Kinerja pada Triwulan (2024)				Realisasi Capaian Kinerja dan Anggaran triwulan I s.d Triwulan II RPKD Tahun 2024 yang dievaluasi				Realisasi Kinerja dan Anggaran RPJMD/Renstra s/d tahun 2026		Tingkat Capaian Kinerja dan Realisasi Anggaran RPJMD/Renstra s/d tahun 2026		Perangkat Daerah Penanggung Jawab	
				6		7		8		I		II		13				14		15			
				K	Rp	K	Rp	K	Rp	K	Rp	K	Rp	K	Rp	K (%)	Rp (%)	K	Rp	K (%)	Rp (%)		
		Pengadaan Kendaraan Perorangan Dinas atau Kendaraan Dinas Jabatan	jumlah Pemenuhan Kendaraan Dinas Perorangan dan Kendaraan Dinas Jabatan Roda 4 (Empat)	7 Unit	235.000.000	-	-	-	-	-	-	-	-	-	-	-	-	-	-	-	-	-	Badan Pengembangan Sumber Daya Manusia
			jumlah Pemenuhan Kendaraan Dinas Perorangan dan Kendaraan Dinas Jabatan Roda 2 (Dua)	16 Unit	1.120.000.000	-	-	-	-	-	-	-	-	-	-	-	-	-	-	-	-	-	Badan Pengembangan Sumber Daya Manusia
			jumlah Pemenuhan Kendaraan Dinas Perorangan dan Kendaraan Dinas Jabatan Roda 3 (Tiga)	1 Unit	30.000.000	-	-	-	-	-	-	-	-	-	-	-	-	-	-	-	-	-	Badan Pengembangan Sumber Daya Manusia
		pengadaan peralatan dan mesin lainnya	Jumlah Unit Peralatan dan Mesin Lainnya yang Disediakan	14 Unit	277.000.000	14 Unit	275.594.000	-	-	-	-	-	-	-	-	-	-	-	-	-	-	-	Badan Pengembangan Sumber Daya Manusia
		Pengadaan sarana dan prasarana gedung kantor atau bangunan lainnya	Jumlah Unit Sarana dan Prasarana Gedung Kantor atau Bangunan Lainnya Yang Disediakan	150	3.600.000.000	20	267.936.000	20 Unit	200.000.000	0 Unit	-	0 Unit	2.360.000	-	-	-	-	20,00	267.936.000	0,13	7,44	-	Badan Pengembangan Sumber Daya Manusia
			Jumlah Pemenuhan Sarana Olahraga (Lapangan Tenis)	1 Unit	500.000.000	-	-	-	-	-	-	-	-	-	-	-	-	-	-	-	-	-	Badan Pengembangan Sumber Daya Manusia
			Jumlah Pemenuhan Pagar Keliling BPSDM	1 Unit	1.800.000.000	-	-	-	-	-	-	-	-	-	-	-	-	-	-	-	-	-	Badan Pengembangan Sumber Daya Manusia
			Jumlah Pemenuhan Partisi Ruang Kerja Bidang BPSDM	1 Unit	1.300.000.000	-	-	-	-	-	-	-	-	-	-	-	-	-	-	-	-	-	Badan Pengembangan Sumber Daya Manusia
		Penyediaan Jasa Penunjang Urusan Pemerintahan Daerah	Jumlah Jenis jasa Penunjang Urusan Pemerintah Daerah	6 Jenis	12.920.000.000	-	-	-	-	-	-	-	-	-	-	-	-	-	-	-	-	-	Badan Pengembangan Sumber Daya Manusia
		Penyediaan jasa surat menyurat	Jumlah Surat keluar yang disampaikan	10	3.100.000.000	2	8.480.000	2	20.000.000	0 Laporan	-	0 Laporan	2.700.000	-	-	-	-	2,00	8.480.000	0,20	0,27	-	Badan Pengembangan Sumber Daya Manusia
		penyediaan jasa komunikasi, sumberdaya air dan listrik	Jumlah Pemenuhan Kebutuhan Jasa Komunikasi,sumber daya air dan listrik	15	6.500.000.000	3	388.521.136	3	564.601.000	1 Laporan	144.985.510	Laporan	85.860.937	2	230.846.447	67	40,89	5,00	619.367.583	0,33	9,53	-	Badan Pengembangan Sumber Daya Manusia
		Penyediaan jasa keamanan dan kebersihan kantor	Jumlah Petugas keamanan dan kebersihan kantor yang dibutuhkan	49 Laporan	-	-	-	-	-	-	-	-	-	-	-	-	-	-	-	-	-	-	Badan Pengembangan Sumber Daya Manusia
		Penyediaan Jasa Pelayanan Umum Kantor	Jumlah Laporan Penyediaan Jasa Pelayanan Umum Kantor yang Disediakan	49	3.320.000.000	2	1.646.131.494	12	1.456.712.000	3 Laporan	360.000.000	Laporan	242.400.000	6	602.400.000	50	41,35	8,00	2.248.531.494	0,16	67,73	-	Badan Pengembangan Sumber Daya Manusia
		Pemeliharaan Barang Milik Daerah Penunjang Urusan Pemerintahan Daerah	Jumlah Pemeliharaan Sarana dan Prasarana Penunjang Urusan Perkantoran	2 Jenis	700.000.000	-	-	-	-	-	-	-	-	-	-	-	-	-	-	-	-	-	Badan Pengembangan Sumber Daya Manusia

No	Sasaran	Urusan/ Bidang Urusan Pemerintahan Daerah dan Program/ Kegiatan/Sub Kegiatan	Indikator Kinerja Program (outcome)/ Kegiatan (output)/Sub Kegiatan (suboutput)	Target Akhir RPJMD/Renstra pada Tahun 2021-2026		Realisasi Capaian Kinerja RKPd sampai dengan Tahun 2023		Target Kinerja dan Anggaran RKPd Tahun 2024		Relisasi Kinerja pada Triwulan (2024)				Realisasi Capaian Kinerja dan Anggaran triwulan I s.d Triwulan II RKPd Tahun 2024 yang dievaluasi				Realisasi Kinerja dan Anggaran RPJMD/Renstra s/d tahun 2026		Tingkat Capaian Kinerja dan Realisasi Anggaran RPJMD/Renstra s/d tahun 2026		Perangkat Daerah Penanggung Jawab
				6		7		8		I		II		13				14		15		
				K	Rp	K	Rp	K	Rp	K	Rp	K	Rp	K	Rp	K (%)	Rp (%)	K	Rp	K (%)	Rp (%)	
		penyediaan jasa pemeliharaan, biaya pemeliharaan dan pajak kendaraan	Jumlah pemeliharaan rutin dan berkala Kendaraan Dinas Perorangan atau Kendaraan Dinas Jabatan Jumlah Pajak Kendaraan	12	1.000.000.000	10	266.076.860	10	172.619.800	2 Unit	31.800.000	3 Unit	43.306.146	5	75.106.146	50	43,51	15,00	341.183.006	1,25	34,12	Badan Pengembangan Sumber Daya Manusia
			jumlah peralatan dan perlengkapan yang mendapatkan pemeliharaan rutin/berkala	Unit	500.000.000	-	-	-	-	-	-	-	-	-	-	-	-	-	-	-	-	Badan Pengembangan Sumber Daya Manusia
		pemeliharaan/rehabilitasi gedung kantor dan bangunan lainnya	Jumlah pemeliharaan rutin dan berkala Gedung kantor dan Lainnya	1	1.000.000.000	1	711.469.309	1	100.000.000	0 Unit	-	0 Unit	-	0	0	-	-	1,00	711.469.309	1,00	71,15	Badan Pengembangan Sumber Daya Manusia
		Pemeliharaan/Rehabilitasi Sarana dan Prasarana Pendukung Gedung Kantor atau Bangunan Lainnya	Jumlah Sarana dan Prasarana Pendukung Gedung Kantor atau Bangunan Lainnya yang	50	50.000.000	-	-	10	50.000.000	0 Unit	-	5 Unit	17.472.300	5	0	50	-	#VALUE!	#VALUE!	#VALUE!	#VALUE!	Badan Pengembangan Sumber Daya Manusia
		Pemeliharaan Peralatan dan Mesin Lainnya	Jumlah Peralatan dan Mesin Lainnya yang Dipelihara	50	70.000.000	-	-	20	62.779.200	0 Unit	-	10 Unit	18.180.000	1000%	18.180.000	50	28,96	10,00	18.180.000	0,20	25,97	Badan Pengembangan Sumber Daya Manusia
		Tujuan : Meningkatnya Akreditasi BPSDM	Nilai Akreditasi BPSDM	85																		Badan Pengembangan Sumber Daya Manusia
		Sasaran : Meningkatnya Akreditasi Kelembagaan dan Meningkatnya Akreditasi Program Kediklatan	Nilai Akreditasi BPSDM	85																		Badan Pengembangan Sumber Daya Manusia
		PROGRAM PENGEMBANGAN SUMBERDAYA MANUSIA	Persentase Lembaga Yang Memenuhi Akreditasi A	100%	46.271.240.000	75%	5.430.665.319	85%	5.397.376.800	11,80%	217.562.387	65,97%	423.723.802	65,97%	641.286.189	78	11,88	1,41	6.071.951.508	1,41	13,12	Badan Pengembangan Sumber Daya Manusia
			Persentase Program Kediklatan yang Memenuhi Akreditasi A	100%																		Badan Pengembangan Sumber Daya Manusia
		Pengembangan kompetensi teknis	Jumlah Pengembangan Kompetensi Teknis	1055 Orang	1.125.000.000	-	-	-	-	-	-	-	-	-	-	-	-	-	-	-	-	Badan Pengembangan Sumber Daya Manusia
		Penyelenggaraan Pengembangan Kompetensi Teknis Umum, Inti, dan Pilihan Bagi Jabatan Administrasi Penyelenggara Urusan Pemerintahan	Jumlah Aparatur yang mengikuti diklat manajemen pengadaan barang/jasa pemerintah serta ujian nasional sertifikasi	225	1.125.000.000	90	536.076.341	30	198.321.000	0 Orang	15.238.000	10 Orang	104.787.795	30	100	-	-	120,00	536.076.341	0,53	47,65	Badan Pengembangan Sumber Daya Manusia
		Sertifikasi, kelembagaan, pengembangan kompetensi manajerial dan fungsional	Jumlah Sertifikasi, Kelembagaan, Pengembangan Kompetensi Manajerial dan Fungsional	17 Orang	45.146.240.000	-	-	-	-	-	-	-	-	-	-	-	-	-	-	-	-	Badan Pengembangan Sumber Daya Manusia
		Pengelolaan Kelembagaan, Tenaga Pengembang Kompetensi, dan Sumber Belajar	Jumlah JFT pranata Komputer yang Mengikuti	120 Orang	600.000.000	-	-	-	-	-	-	-	-	-	-	-	-	-	-	-	-	Badan Pengembangan Sumber Daya Manusia
			Jumlah WI yang mengikuti Penyusunan angka kredit WI	162 Orang	685.000.000	-	-	-	-	-	-	-	-	-	-	-	-	-	-	-	-	Badan Pengembangan Sumber Daya Manusia
			Persentase Akreditasi BPSDM	1 Laporan	1.000.000.000	7 Laporan	1.061.398.663	-	-	-	-	-	-	-	-	-	-	-	-	-	-	Badan Pengembangan Sumber Daya Manusia
			Jumlah Monitoring dan Evaluasi Lembaga Penjamin Mutu	16 Kali	240.000.000	-	-	-	-	-	-	-	-	-	-	-	-	-	-	-	-	Badan Pengembangan Sumber Daya Manusia
			Jumlah Dokumen Analisa Kebutuhan Diklat	1 Dokumen	550.000.000	-	-	-	-	-	-	-	-	-	-	-	-	-	-	-	-	Badan Pengembangan Sumber Daya Manusia
			Jumlah Temu Ilmiah WI	30 Orang	600.000.000	-	-	-	-	-	-	-	-	-	-	-	-	-	-	-	-	Badan Pengembangan Sumber Daya Manusia

No	Sasaran	Urusan/ Bidang Urusan Pemerintahan Daerah dan Program/ Kegiatan/Sub Kegiatan	Indikator Kinerja Program (outcome)/ Kegiatan (output)/Sub Kegiatan (suboutput)	Target Akhir RPJMD/Renstra pada Tahun 2021-2026		Realisasi Capaian Kinerja RKPd sampai dengan Tahun 2023		Target Kinerja dan Anggaran RKPd Tahun 2024		Relisasi Kinerja pada Triwulan (2024)				Realisasi Capaian Kinerja dan Anggaran triwulan I s.d Triwulan II RKPd Tahun 2024 yang dievaluasi				Realisasi Kinerja dan Anggaran RPJMD/Renstra s/d tahun 2026		Tingkat Capaian Kinerja dan Realisasi Anggaran RPJMD/Renstra s/d tahun 2026		Perangkat Daerah Penanggung Jawab	
				6		7		8		I		II		13				14		15			
				K	Rp	K	Rp	K	Rp	K	Rp	K	Rp	K	Rp	K (%)	Rp (%)	K	Rp	K (%)	Rp (%)		
			Jumlah Penyusunan Kurikulum dan Silabi	30 Orang	360.000.000	-	-	-	-	-	-	-	-	-	-	-	-	-	-	-	-	-	Badan Pengembangan
			Jumlah Pengelolaan dan Pengembangan Sistem Informasi Manajemen	1 Aplikasi	500.000.000	-	-	-	-	-	-	-	-	-	-	-	-	-	-	-	-	-	Badan Pengembangan Sumber Daya
		Penyusunan Kebijakan Teknis dan Rencana Sertifikasi Kompetensi, Pengelolaan Kelembagaan, Tenaga Pengembang Kompetensi, Sumber	Jumlah Kebijakan Teknis dan Rencana Sertifikasi Kompetensi, Pengelolaan Kelembagaan, dan	10	210.000.000	-	-	3	208.348.800	0	34.619.000	1	34.917.800	1	69.536.800	33	33,38	-	-	-	-	-	Badan Pengembangan Sumber Daya Manusia
		Pembinaan, Pengoordinasian, Fasilitasi, Pemantauan, Evaluasi, dan Pelaporan Pelaksanaan Sertifikasi, Pengelolaan Kelembagaan dan Tenaga	Jumlah Dokumen Hasil Pembinaan, Pengoordinasian, Fasilitasi, Pemantauan, Evaluasi, dan	10	1.000.000.000	2	293.439.864	3	295.707.000	0	107.131.387	1	151.534.823	1	258.666.210	33	87,47	3,00	552.106.074	0,30	55,21	Badan Pengembangan Sumber Daya Manusia	
		Penyelenggaraan Pengembangan Kompetensi bagi Pimpinan Daerah, Jabatan Pimpinan	Jumlah ASN yang mengikuti Pelatihan Assesment Penyelenggara Pemerintah	4.148	39.401.240.000	323	3.539.750.451	300	4.695.000.000	0 orang	60.574.000	95 orang	132.483.387	95	193.057.387	32	4,11	418,00	3.732.807.838	0,10	9,47	Badan Pengembangan Sumber Daya	
			Jumlah Aparatur yang mengikuti Diklat Kepemimpinan Pengawas	220Orang	3.500.000.000	-	-	-	-	-	-	-	-	-	-	-	-	-	-	-	-	-	Badan Pengembangan
			Jumlah Aparatur yang mengikuti Diklat Kepemimpinan Administrator Tk.III Swadana	370Orang	600.000.000	-	-	-	-	-	-	-	-	-	-	-	-	-	-	-	-	-	Badan Pengembangan Sumber Daya
			Jumlah Aparatur yang mengikuti pelatihan dasar CPNS reguler	364Orang	2.501.665.000	-	-	-	-	-	-	-	-	-	-	-	-	-	-	-	-	-	Badan Pengembangan Sumber Daya
			Jumlah Aparatur yang mengikuti pelatihan dasar CPNS Swadana			-	-	-	-	-	-	-	-	-	-	-	-	-	-	-	-	-	Badan Pengembangan
			Jumlah Aparatur yang mengikuti Diklat Kepemimpinan Pengawas Tk.IV swadana			-	-	-	-	-	-	-	-	-	-	-	-	-	-	-	-	-	Badan Pengembangan Sumber Daya Manusia
			Jumlah Aparatur yang mengikuti Diklat Kepemimpinan Administrator Tk.III swadana			-	-	-	-	-	-	-	-	-	-	-	-	-	-	-	-	-	Badan Pengembangan Sumber Daya Manusia
			Jumlah Aparatur yang mengikuti Diklat Kepemimpinan Pengawas Tk.IV Swadana	260Orang	3.500.000.000	-	-	-	-	-	-	-	-	-	-	-	-	-	-	-	-	-	Badan Pengembangan Sumber Daya Manusia
			Jumlah Aparatur yang mengikuti Diklat Kepemimpinan Administrator Tk.III Swadana	420Orang	6.500.000.000	-	-	-	-	-	-	-	-	-	-	-	-	-	-	-	-	-	Badan Pengembangan Sumber Daya
			Jumlah Aparatur yang mengikuti pelatihan dasar CPNS Swadana	2114Orang	18.099.575.000	-	-	-	-	-	-	-	-	-	-	-	-	-	-	-	-	-	Badan Pengembangan
			Jumlah Apartur yang mengikuti Diklat MOT	120Orang	3.500.000.000	-	-	-	-	-	-	-	-	-	-	-	-	-	-	-	-	-	Badan Pengembangan
			Jumlah Apartur yang mengikuti Diklat TOC	120Orang		-	-	-	-	-	-	-	-	-	-	-	-	-	-	-	-	-	Badan Pengembangan
			Jumlah Apartur yang mengikuti Diklat TOT	120Orang	600.000.000	-	-	-	-	-	-	-	-	-	-	-	-	-	-	-	-	-	Badan Pengembangan
			Jumlah Apartur yang mengikuti Diklat TOF	40Orang	600.000.000	-	-	-	-	-	-	-	-	-	-	-	-	-	-	-	-	-	Badan Pengembangan

No	Sasaran	Urusan/ Bidang Urusan Pemerintahan Daerah dan Program/ Kegiatan/Sub Kegiatan	Indikator Kinerja Program (outcome)/ Kegiatan (output)/Sub Kegiatan (suboutput)	Target Akhir RPJMD/Renstra pada Tahun 2021-2026		Realisasi Capaian Kinerja RKPD sampai dengan Tahun 2023		Target Kinerja dan Anggaran RKPD Tahun 2024		Relisasi Kinerja pada Triwulan (2024)				Realisasi Capaian Kinerja dan Anggaran triwulan I s.d Triwulan II RKPD Tahun 2024 yang dievaluasi				Realisasi Kinerja dan Anggaran RPJMD/Renstra s/d tahun 2026		Tingkat Capaian Kinerja dan Realisasi Anggaran RPJMD/Renstra s/d tahun 2026		Perangkat Daerah Penanggung Jawab
				6		7		8		I		II		13				14		15		
				K	Rp	K	Rp	K	Rp	K	Rp	K	Rp	K	Rp	K (%)	Rp (%)	K	Rp	K (%)	Rp (%)	
1	2	4	5	323	3.539.750.451	300	4.695.000.000	0 orang	60.574.000	95 orang	132.483.387	95	193.057.387	32	4,11	418,00	3.732.807.838			Badan Pengembangan Sumber Daya Manusia		
Rata-rata capaian kinerja (%)																						
Predikat kinerja																						
<p>Faktor pendorong keberhasilan Kinerja :</p> <ol style="list-style-type: none"> 1. Komitmen dalam Melaksanakan Kegiatan 2. Meningkatkan Koordinasi, Monitoring dan Evaluasi 3. Melakukan Penyusunan Rencana Kegiatan melihat kondisi terkini 4. Dukungan Dana yang Cukup 5. Melakukan Inovasi untuk Pencapaian Indikator Kegiatan 																						
<p>Faktor penghambat Pencapaian Kinerja :</p> <ol style="list-style-type: none"> 1. Juknis dan Juklak Lambat Terbit 2. Kurangnya Dana untuk mencapai indikator kegiatan (dana yang tidak ada ketika perencanaanharus dilaksanakan dibulan berjalan) 																						
<p>Tindaklanjut yang diperlukan dalam triwulan berikutnya :</p> <ol style="list-style-type: none"> 1. Tetap melaksanakan kegiatan walau dana mencukupi 2. Koordinasi Lintas Program dilakukan setiap bulan 																						
<p>Tindaklanjut yang diperlukan dalam RKPD berikutnya :</p> <ol style="list-style-type: none"> 1. Pelaksanaan Capaian Kinerja sesuai dengan komitmen 2. Koordinasi Lintas Sektor dan Lintas Program di Perkuat 3. Melakukan Inovasi untuk meningkatkan capaian kinerja 																						

2.2. Permasalahan Pembangunan Daerah

Permasalahan pembangunan daerah merupakan “*gap expectation*” antara kinerja pembangunan yang dicapai saat ini dengan yang direncanakan. Potensi permasalahan pembangunan daerah pada umumnya timbul dari kekuatan yang belum didayagunakan secara optimal, kelemahan yang tidak diatasi, peluang yang tidak dimanfaatkan, dan ancaman yang tidak diantisipasi.

Penyelenggaraan pembangunan Provinsi Bengkulu dalam kurun waktu lima tahun terakhir telah membuahkan hasil yang diharapkan, tetapi untuk pembangunan kedepan masih terdapat permasalahan dan tantangan dari berbagai dimensi pembangunan. Berbagai permasalahan yang dihadapi Provinsi Bengkulu dipengaruhi oleh faktor eksternal maupun internal yang terjadi sebagai dampak interaksi dan dinamika perkembangan berbagai sektor baik pada skala lokal kabupaten/kota, provinsi maupun nasional. Permasalahan-permasalahan tersebut timbul karena kekuatan yang belum didayagunakan secara optimal, adanya kelemahan yang tidak diatasi, peluang yang tidak dimanfaatkan, dan ancaman yang tidak diantisipasi.

Berdasarkan hasil evaluasi gambaran umum kondisi di Provinsi Bengkulu sebagaimana telah disajikan pada BAB II, terdapat berbagai bidang pembangunan yang telah mengalami kemajuan atau keberhasilan, namun di sisi lain terdapat pula berbagai permasalahan dan tantangan yang masih dihadapi dan perlu ditangani melalui serangkaian kebijakan dan program secara terencana, sinergis, dan berkelanjutan. Identifikasi permasalahan pembangunan daerah dapat dilihat dari beberapa aspek sebagai berikut:

2.2.1. Permasalahan Aspek Kesejahteraan Masyarakat

a. Pertumbuhan Ekonomi

Dari segi pertumbuhan ekonomi, perekonomian Provinsi Bengkulu sudah baik. Pada triwulan II tahun 2024 perekonomian Provinsi Bengkulu tumbuh sebesar 4,70 persen. Jika dibandingkan dengan pertumbuhan ekonomi nasional, angka ini masih lebih rendah karena pertumbuhan ekonomi nasional tumbuh sebesar 5,05 persen.

Ekonomi Provinsi Bengkulu Triwulan II-2024 dibanding Triwulan II-2023 (y-on-y) mengalami pertumbuhan sebesar 4,70 persen. Pertumbuhan terjadi

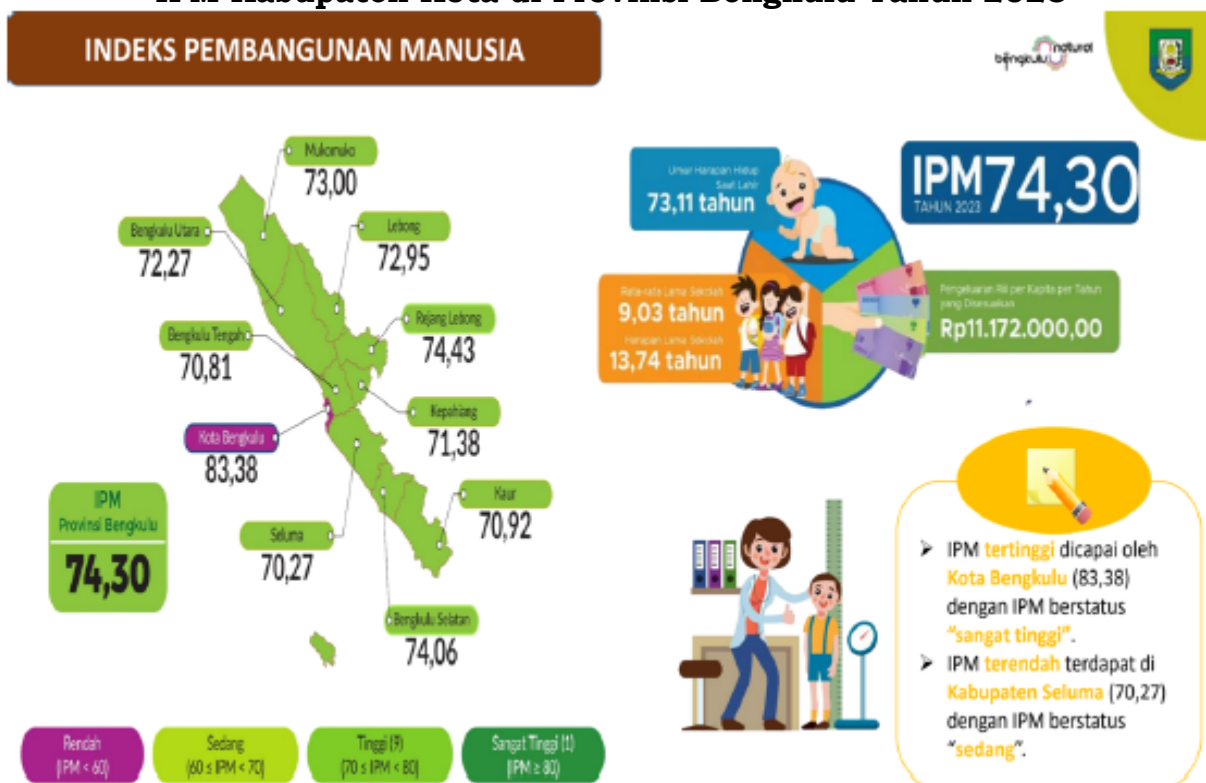
pada hampir seluruh lapangan usaha, kecuali lapangan usaha Pertambangan dan Penggalian yang mengalami kontraksi pertumbuhan sebesar minus 14,05 persen. Tiga lapangan usaha yang mengalami pertumbuhan tertinggi adalah Penyediaan Akomodasi dan Makan Minum sebesar 9,21 persen; diikuti Jasa Lainnya sebesar 9,01 persen; dan Jasa Kesehatan dan Kegiatan Sosial sebesar 8,95 persen. Adapun lapangan usaha Pertanian, Kehutanan, dan Perikanan yang memiliki peran dominan mengalami pertumbuhan sebesar 6,57 persen.

Perekonomian Provinsi Bengkulu berdasarkan besaran Produk Domestik Regional Bruto (PDRB) atas dasar harga berlaku triwulan II tahun 2024 mencapai Rp 26,50 triliun dan atas dasar harga konstan 2010 mencapai Rp 13,91 triliun. Perekonomian Provinsi Bengkulu Triwulan II-2024 terhadap triwulan sebelumnya mengalami pertumbuhan sebesar 6,79 persen (q-to-q). Dari sisi produksi, lapangan usaha Transportasi dan Pergudangan mengalami pertumbuhan tertinggi sebesar 14,73 persen. Sementara dari sisi pengeluaran, komponen Pengeluaran Konsumsi Pemerintah (PK-P) mengalami pertumbuhan tertinggi sebesar 12,12 persen.

b. Pembangunan Manusia yang Belum Optimal

IPM Provinsi Bengkulu tumbuh dari sebesar 73,68 pada tahun 2022 menjadi 74,30 pada Tahun 2023. Mengingat SDM merupakan salah satu modal pembangunan, maka kebijakan yang tepat untuk peningkatan kualitasnya pun sangat dibutuhkan. Dengan jumlah penduduk yang relatif lebih sedikit, perlu mendorong Provinsi Bengkulu untuk dapat memanfaatkan kondisi ini menjadi potensi dan bukan menjadi hanya masalah. Bila ditelaah sampai ke kabupaten/kota, sebaran IPM pada tahun 2023 menunjukkan terdapat 7 (tujuh) kabupaten yang IPM-nya masuk dalam Kategori Sedang, 2 (dua) kabupaten dengan IPM Kategori Tinggi dan hanya 1 (satu) kota dengan IPM Kategori Sangat Tinggi. Jika dibandingkan dengan IPM nasional, IPM Provinsi Bengkulu pada tahun 2023 masih di bawah IPM nasional yang sebesar 74,30.

Gambar 2. 1
IPM Kabupaten Kota di Provinsi Bengkulu Tahun 2023



c. Pemenuhan Infrastruktur Dasar Belum Optimal

Pemenuhan infrastruktur dasar di Provinsi Bengkulu masih belum memenuhi kebutuhan dan akses masyarakat. Infrastruktur dasar tersebut adalah air minum layak, sanitasi layak dan perumahan layak. Akses masyarakat terhadap rumah layak huni, sanitasi layak dan air minum layak masih di bawah nasional. Persentase rumah layak huni, persentase rumah tangga dengan akses sanitasi layak dan persentase rumah tangga dengan akses air minum layak tahun 2023 berturut-turut sebesar 67,39%, 73,07% dan 73,08% dan masih berada dibawah rata-rata nasional.

d. Kemiskinan yang Masih Cukup Tinggi

Pada periode Maret 2024, tingkat kemiskinan di Provinsi Bengkulu membaik menjadi 13,56%. Jumlah penduduk miskin di Provinsi Bengkulu pada Maret 2024 mencapai 281,36 ribu orang, berkurang 0,48 persen poin dibandingkan kondisi maret 2023 yang sebesar 14,04 persen (288,46 ribu orang), jumlah penduduk miskin berkurang sebanyak 7,1 ribu orang. Sementara jika dibandingkan dengan Maret 2021 (302,58 ribu), jumlah penduduk miskin berkurang sekitar 21,22 ribu orang. Persentase penduduk miskin pada Maret 2023 tercatat sebesar 14,04 persen, menurun 0,58

persen poin terhadap Maret 2022 dan turun 0,3 persen poin terhadap September 2022.

Tabel 2. 3
Angka Kemiskinan Provinsi Bengkulu Tahun 2019 – 2024

	2019	2020	2021	2022	2023	2024 (Maret)
Provinsi Bengkulu Nasional	15,23	15,03	14,43	14,34	14,04	13,56
	9,22	9,78	9,71	9,57	9,36	9,03

Sumber : BPS Provinsi Bengkulu, SIPD diolah, Maret 2024.

Kinerja penurunan kemiskinan di Provinsi Bengkulu sudah mengarah ke perbaikan tingkat kesejahteraan. Namun, penurunan kemiskinan di Provinsi Bengkulu, masih menempatkan Provinsi Bengkulu sebagai provinsi termiskin ke-2 di Sumatera pada tahun 2023. Lebih lanjut, data Tahun 2023 menunjukkan ada 6 kabupaten/kota di Bengkulu memiliki persentase penduduk miskin lebih tinggi dari persentase penduduk miskin Provinsi Bengkulu dan nasional yaitu Kota Bengkulu, Kabupaten Rejang Lebong, Kabupaten Kepahiang, Kabupaten Kaur, Kabupaten Seluma dan Kabupaten Bengkulu Selatan. Hanya ada 1 kabupaten yang tingkat kemiskinannya berada di bawah provinsi dan nasional, yaitu Kabupaten Bengkulu Tengah. Pemerintah Provinsi Bengkulu perlu berfokus kepada program-program yang langsung dapat mengintervensi indikator kemiskinan untuk mempercepat penurunan kemiskinan. Berdasarkan data tersebut, tergambar bahwa program penanggulangan kemiskinan di Provinsi Bengkulu masih belum optimal dan belum terintegrasi.

e. Konektivitas dan Pengembangan Infrastruktur Strategis Masih Terbatas

Konektivitas masih menjadi tantangan bagi Provinsi Bengkulu. Belum optimalnya integrasi konektivitas antar wilayah dan antar-wilayah baik darat, laut dan udara dan belum optimalnya hub internasional sebagai pintu gerbang perdagangan barang dan jasa. Secara geografis, Bengkulu terletak di sisi barat Pulau Sumatera, yang berbatasan langsung dengan Samudera Hindia di sisi barat, dan dipagari oleh jajaran Bukit Barisan di sebelah timur. Bengkulu juga dikelilingi oleh kawasan-kawasan hutan baik itu Hutan Lindung maupun Taman Nasional, seperti Taman Nasional Kerinci Sebelat dan Taman Nasiona Bukit Barisan Selatan. Aksesibilitas dari dan

menuju Bengkulu melalui darat hanya dilalui melalui 5 (titik) pintu keluar yaitu Kabupaten Mukomuko-Provinsi Sumatera Barat, Kabupaten Rejang Lebong-Provinsi Sumatera Selatan, Kabupaten Kepahiang-Provinsi Sumatera Selatan, Kabupaten Bengkulu Selatan-Provinsi Sumatera Selatan dan Kabupaten Kaur-Provinsi Lampung. Posisi Provinsi Bengkulu yang terisolir memerlukan upaya ekstra untuk membuka konektivitas baik dari sisi darat, laut maupun udara. Pembukaan ruas jalan baru, keterhubungan dengan jaringan tol dan jalur kereta api Trans Sumatera, pengembangan pelabuhan laut dan Bandara merupakan prioritas untuk pengembangan ekonomi Provinsi Bengkulu.

f. Hilirisasi Komoditas Unggulan dan Pengembangan Pariwisata Masih Belum Optimal

Bengkulu memiliki banyak sumber daya alam yang menjadi komoditas unggulan daerah. Sawit, karet, kopi, perikanan merupakan komoditas unggulan yang berpengaruh cukup besar dalam perekonomian Bengkulu. Namun kontribusi komoditas tersebut masih minim dan belum optimal. Hal ini dikarenakan komoditas unggulan daerah belum memiliki nilai tambah yang baik, sehingga belum memberikan kontribusi yang optimal dalam pertumbuhan ekonomi Bengkulu.

Selain itu, sektor pariwisata juga potensial untuk dikembangkan namun belum dapat dikelola dengan baik. Bengkulu memiliki potensi dan sumber daya wisata yang belum memberikan manfaat yang optimal. Kontribusi sektor pariwisata terhadap pembentukan Produk Domestik Regional Bruto relatif kecil. Permasalahan utama yang dihadapi adalah terkait dengan belum tersedianya konsep dan arahan implementatif pembangunan pariwisata Provinsi Bengkulu, sehingga upaya-upaya pembangunan cenderung tidak terintegrasi, diperlukan satu rencana yang komprehensif dan implementatif untuk setiap aksi pembangunan pariwisata dalam jangka waktu tertentu. Disamping itu, permasalahan lain di sektor wisata adalah terkait dengan aksesibilitas yang terbatas, terbatasnya pengelolaan dan manajemen atraksi, terbatasnya kualitas SDM pariwisata serta promosi dan pemasaran objek wisata potensial yang belum optimal.

2.2.2. Permasalahan Aspek Pelayanan Umum

2.2.2.1. Pelayanan Umum Urusan Wajib Pelayanan Dasar

a. Pendidikan

Permasalahan pendidikan di Provinsi Bengkulu antara lain:

1. Tingkat Pendidikan yang masih rendah, rata-rata lama sekolah pada tahun 2023 baru mencapai 9,03 tahun;
2. Masih belum optimalnya partisipasi sekolah di tingkat pendidikan menengah, ditandai dengan angka partisipasi murni (APM) SLTA tahun 2023 sebesar 67,09% dan angka partisipasi sekolah (APS) usia 16-18 tahun sebesar 79,57%.
3. Masih banyak sekolah yang akreditasinya masih rendah dan belum terakreditasi. Pada tahun 2022, untuk jenjang SMA masih terdapat 4,5% sekolah yang belum terakreditasi dan jenjang SMK sebanyak 8,5%.
4. Masih banyak guru yang belum sertifikasi. Pada tahun 2022 sebanyak 49,5% guru SMA belum sertifikasi dan 55,68% guru SMK belum sertifikasi.
5. Belum optimalnya *link and match* lulusan pendidikan dengan kebutuhan dunia usaha;

b. Kesehatan

Sektor kesehatan berkontribusi penuh dalam penyiapan sumber daya manusia yang sehat, produktif dan mampu berkontribusi dalam pembangunan. Pemerintah Provinsi Bengkulu telah berusaha optimal. Namun, pembangunan kesehatan masih menyisakan permasalahan pokok, yaitu:

1. Masih rendahnya Angka Harapan Hidup Provinsi Bengkulu yang sebesar 73,11 tahun jika dibandingkan dengan nasional yang 73,5 tahun.
2. Tingginya angka kematian bayi/Infant Mortality Rate (IMR) sebesar 19,73 pada tahun 2023;
3. Tingginya angka kematian ibu/Maternal Mortality Rate (MMR) tercatat sebesar 179 kematian per 100.000 kelahiran hidup tahun 2023;

4. Masih terdapat balita yang mengalami stunting yaitu sebesar 5,1% pada tahun 2023;
5. Masih banyak Puskesmas dengan status Akreditasi Dasar yaitu sebanyak 70 puskesmas dari 179 puskesmas pada tahun 2023;

c. Pekerjaan Umum dan Penataan Ruang

Upaya Pemerintah Provinsi Bengkulu untuk menyelenggarakan urusan pemerintah bidang pekerjaan umum dan penataan ruang masih dihadapkan pada beberapa permasalahan mendasar. Hal tersebut mengacu pada persoalan perlu ditingkatkannya akses dan kualitas jaringan jalan, rendahnya kualitas bangunan, belum optimalnya pemanfaatan ruang dengan aturan tata ruang, serta belum optimalnya kelayakhunian. Permasalahan urusan Pekerjaan Umum dan Penataan Ruang adalah:

1. Konektivitas daerah yang masih minim dari 82 ruas jalan provinsi dengan jumlah 1.330,166 Km dan jumlah jembatan sebanyak 312 unit kewenangan provinsi per april 2024;
2. Persentase jalan provinsi dalam kondisi baik sebesar 51,49% (684,873 Km) pada april 2024;
3. Persentase jalan provinsi dalam kondisi sedang sebesar 11,34% (150,992 Km) pada april 2024;
4. Persentase jalan provinsi dalam kondisi rusak ringan sebesar 8,338% (110,900 Km) pada april 2024;
5. Persentase jalan provinsi dalam kondisi rusak berat sebesar 28,826% (383,421 Km) pada april 2024;
6. Persentase jembatan provinsi dalam kondisi baik sebesar 86,85% (271 Unit) pada april 2024;
7. Persentase jembatan provinsi dalam kondisi rusak sebesar 13,14% (41 Unit) pada april 2024;
8. Jaringan irigasi dalam kondisi baik, yaitu sebesar 50,74% pada tahun 2023;
9. Jaringan irigasi dalam kondisi rusak, yaitu sebesar 42,60% pada tahun 2023.

d. Permukiman dan Perumahan Rakyat

Belum optimalnya akses permukiman layak huni menjadi masalah pokok yang dihadapi oleh urusan Perumahan Rakyat dan Kawasan Permukiman. Hal tersebut disebabkan oleh beberapa faktor, antara lain:

1. Masih rendahnya persentase rumah layak huni, yaitu baru sebesar 54,74% rumah tangga pada tahun 2023;
2. Masih rendahnya persentase rumah tangga dengan akses sanitasi layak, yang baru mencakup 80,28% pada tahun 2023;
3. Masih rendahnya rumah tangga dengan akses air minum layak, yang baru mencakup 73,08% pada tahun 2023.

e. Kententraman, Ketertiban Umum dan Perlindungan Masyarakat

Keamanan dan ketertiban masih menjadi salah satu kendala utama Pemerintah Provinsi Bengkulu dalam melaksanakan pembangunan dan pelayanan publik. Secara spesifik, hal tersebut dapat dilihat dari tingkat kerawanan gangguan keamanan yang masih relatif tinggi dan masih tingginya tingkat pelanggaran terhadap peraturan daerah. Menjaga keamanan dan ketertiban umum merupakan prasyarat bagi terlaksananya kegiatan pembangunan dan pelayanan publik. Permasalahan pembangunan daerah dalam bidang ini adalah sebagai berikut:

1. Masih tingginya pelanggaran terhadap Perda ;
2. Lemahnya pencegahan terhadap gangguan keamanan.

f. Sosial

Urusan sosial merupakan salah satu urusan wajib pelayanan dasar yang diamanatkan Undang-Undang Nomor 23 tahun 2014 tentang Pemerintahan Daerah. Pembangunan sosial dijalankan untuk menjamin terpenuhinya hak-hak individu warga negara, dan menjamin akses masyarakat untuk mendapat pelayanan sosial. Pemerintah Provinsi Bengkulu telah berusaha maksimal dalam memberikan layanan sosial. Namun, pembangunan sosial di Provinsi Bengkulu masih memiliki beberapa permasalahan pokok, yaitu tingginya penyandang masalah kesejahteraan sosial (PMKS). Masalah pokok tersebut dapat disebabkan oleh beberapa masalah berikut:

1. Belum optimalnya ketersediaan pelayanan sosial dalam menjangkau penerima layanan;

2. Rendahnya pendapatan PMKS;
3. Belum optimalnya pencegahan dini dan penanggulangan korban bencana alam;
4. Masih tingginya Indeks Risiko Bencana yang sebesar 148,75 pada tahun 2023.

2.2.2.2. Pelayanan Umum Urusan Wajib Non Pelayanan Dasar

a. Ketenagakerjaan

Masalah pokok yang dihadapi urusan wajib non-pelayanan dasar tenaga kerja adalah masih rendahnya kualitas tenaga kerja.

Penyerapan tenaga kerja hingga Agustus 2023 masih didominasi penduduk bekerja berpendidikan rendah yakni tamat Sekolah Dasar (SD) ke bawah sebesar 35,30 persen, tamat Sekolah Menengah Pertama (SMP) sebesar 18,10, dan tamat Sekolah Menengah Umum sebesar 22,96% serta Sekolah Menengah Kejuruan sebesar 8,51%. Sedangkan berpendidikan tinggi hanya sebesar 13,02 persen yang terdiri dari Diploma atau 2,1 persen dan 12,45 persen berpendidikan Universitas.

b. Pemberdayaan Perempuan dan Perlindungan Anak

Pembangunan peran perempuan pada sektor formal di Provinsi Bengkulu masih relatif rendah. Selain itu, perempuan juga relatif tidak mempunyai akses yang setara dalam pendidikan dan mengakses pekerjaan-pekerjaan di sektor formal. Oleh karena itu, kesetaraan dan kesejahteraan perempuan merupakan isu krusial di Provinsi Bengkulu. Berdasarkan analisis singkat tersebut, permasalahan pembangunan perempuan adalah pada sektor pemberdayaan perempuan yang masih cukup moderat yaitu diukur dari IDG Tahun 2023 yang mencapai 70,06, disebabkan oleh:

1. Rendahnya kapasitas SDM perempuan
2. Belum optimalnya kecakapan hidup perempuan
3. Belum optimalnya kapasitas SDM lembaga yang bergerak di perlindungan perempuan dan anak
4. Belum optimalnya keterlibatan masyarakat, dunia usaha, dan media

c. Ketahanan Pangan

Masalah pokok yang dihadapi urusan wajib non-pelayanan dasar ketahanan pangan adalah perlu ditingkatkannya ketahanan pangan yang diukur dari

Skor PPH pada tahun 2023 adalah sebesar 87,8 untuk PPH Ketersediaan Pangan dan 89,28 untuk PPH Konsumsi Pangan. Masalah pokok tersebut disebabkan oleh masalah dan akar masalah berikut:

1. Terbatasnya stok cadangan pangan daerah
2. Panjangnya rantai distribusi pangan
3. Belum optimalnya diversifikasi pangan lokal non-beras

d. Lingkungan Hidup

Masalah pokok yang dihadapi urusan wajib non-pelayanan dasar lingkungan hidup adalah semakin menurunnya tingginya pencemaran air dan berkurangnya ruang terbuka hijau. Pada tahun 2023, IKLH mencapai sebesar 72,1, Indeks Kualitas Air mencapai sebesar 49, dan Indeks Kualitas Udara sebesar 92,5. Namun lahan kritis menurun hingga menjadi 277 ribu hektar pada tahun 2023. Hal ini disebabkan antara lain:

1. Menurunnya kualitas air akibat pencemaran oleh limbah domestik, industri, pertanian, peternakan, perikanan, dan pertambangan;
2. Menurunnya kualitas udara ambien akibat emisi kendaraan bermotor dan cerobong industri, serta meningkatnya emisi gas rumah kaca pada sektor kehutanan, pertanian, energi, transportasi, dan pengelolaan limbah domestik;
3. Menurunnya fungsi layanan jasa ekosistem DAS Bengkulu yang ditandai dengan menurunnya kuantitas air akibat berkurangnya daerah resapan air, berkurangnya tutupan vegetasi, dan meningkatnya alih fungsi lahan produktif;
4. Meningkatnya kerusakan sumber daya alam, ekosistem, dan keanekaragaman hayati akibat kerusakan lahan;
5. Meningkatnya risiko bencana akibat belum optimalnya mitigasi, kesiapsiagaan, dan tanggap darurat bencana.

e. Administrasi Kependudukan Pencatatan Sipil

Administrasi kependudukan dan catatan sipil merupakan urusan wajib pemerintahan yang penting dalam pembangunan daerah. Salah satu kebutuhan mendasar yang dibutuhkan dalam pembangunan adalah akurasi data kependudukan. Pelaksanaan urusan ini masih terdapat permasalahan, yaitu masih rendahnya tingkat kepemilikan dokumen kependudukan. Pada

tahun 2023, penduduk yang memiliki Akta Kelahiran baru mencapai 1.051.470 jiwa dan penduduk usia anak yang memiliki KIA baru mencapai 400.139 jiwa. Permasalahan pokok tersebut disebabkan oleh masalah dan akar masalah sebagai berikut:

1. Keterbatasan ketersediaan sarana dan prasarana dan SDM jemput bola di kabupaten/kota, menyebabkan proses pelayanan dokumen administrasi kependudukan terhambat, dalam menjangkau daerah terpencil/pelosok;
2. Keterbatasan SDM ASN yang berkompeten menjadi administrator database;
3. Kompetensi SDM dalam hal memberikan pelayanan masih belum merata. Sehingga perlu dilakukan pembinaan yang lebih intensif, untuk meminimalkan terjadinya kasus pungli di area pelayanan;
4. Aksesibilitas jaringan komunikasi data dari kabupaten/kota yang akan melakukan perekaman kurang merata;
5. Sarana berupa peralatan perekaman/pencetakan di kabupaten/kota banyak yang rusak dan tidak layak operasi;
6. Ketergantungan logistik perekaman dan pencetakan (blanko KTP EL) masih tersentralisasi, sehingga keterlambatan pengadaan dan distribusi ke daerah akan mengganggu kecepatan proses di daerah.

f. Pemberdayaan Masyarakat dan Desa

Indeks Pembangunan Desa Provinsi Bengkulu tahun 2023 baru mencapai sebesar 0,6935. Selain itu pada tahun 2023 masih terdapat 75 desa tertinggal. Permasalahan tersebut diakibatkan :

1. Belum sinergisnya program/kegiatan pembangunan daerah berlokasi desa yang dilaksanakan oleh Perangkat Daerah Provinsi Bengkulu maupun dengan kabupaten/kota, masih bersifat parsial/sektoral;
2. Masih belum optimalnya infrastruktur dasar dan ekonomi dalam mendukung perekonomian perdesaan antara lain: 1) belum seluruh desa memiliki BUMDes; 2) masih adanya desa blankspot; dan 3) belum optimalnya pemanfaatan potensi desa untuk mendorong OVOP (One Village One Product);
3. BUMDes belum dioptimalisasi sebagai katalis perekonomian desa;

4. Sumber daya manusia yang terlibat dalam pengelolaan BUMDes belum memahami pengelolaan BUMDes (pelaksana teknis hingga kepala desa);
5. Belum optimalnya pemahaman dan pemanfaatan IT untuk meningkatkan daya saing perdesaan menuju kemandirian desa;
6. Belum optimalnya pembangunan desa mencakup: 1) peningkatan pelayanan dasar; 2) Pembangunan dan pemeliharaan infrastruktur dan lingkungan; 3) pengembangan ekonomi pertanian berskala produktif; 4) pengembangan dan pemanfaatan Teknologi Tepat Guna; dan 5) Peningkatan kualitas ketertiban dan ketentraman masyarakat desa;
7. Kecenderungan menurunnya budaya gotong royong dalam bentuk interaksi secara langsung pada masyarakat desa dan perkotaan yang diindikasikan oleh mulai berubahnya bentuk partisipasi dan keswadayaan masyarakat dalam pembangunan;
8. Belum optimalnya penganggaran CSR dan crowdfunding untuk memberikan alternatif metode penganggaran pada program-program perdesaan melalui dana CSR dan penggalangan dana melalui jaringan internet; dan
9. Lemahnya pengelolaan profil desa dan kelurahan sebagai bahan penyusunan perencanaan.

g. Pengendalian Penduduk dan Keluarga Berencana

Pengendalian penduduk dan keluarga berencana merupakan usaha pemerintah untuk mempengaruhi pola pertumbuhan penduduk ke arah pertumbuhan yang diinginkan melalui suatu kebijakan pemerintah di bidang kependudukan. Masalah pokok yang terjadi pada sektor pengendalian penduduk dan keluarga berencana yaitu Belum optimalnya akses pelayanan KB. Pada tahun 2023, TFR mencapai 2,3 yang berarti setiap pasangan memiliki 2 orang anak, *unmeet need* KB yang mencapai 10,22% dan angka pemakaian kontrasepsi yang baru mencapai 69,3%. Permasalahan pokok tersebut dapat disebabkan oleh beberapa masalah sebagai berikut:

1. Terbatasnya jumlah PUS yang menggunakan alat kontrasepsi (alkon);

2. Terbatasnya sarana dan prasarana untuk mendukung program KKBP (Kependudukan, KB, dan Pembangunan Keluarga);
3. Belum optimalnya advokasi dan komunikasi, informasi dan edukasi (KIE) tentang KB dan kesehatan reproduksi;

h. Perhubungan

Penyelenggaraan bidang urusan perhubungan dihadapkan pada permasalahan utama, yaitu masih rendahnya konektivitas perhubungan antar daerah di Provinsi Bengkulu. Permasalahan tersebut terjadi karena kapasitas dan kualitas pelabuhan dan bandar udara belum memadai serta terbatasnya akses layanan transportasi umum yang sesuai standar kelayakan.

i. Komunikasi dan Informasi

Capaian pembangunan bidang urusan komunikasi dan informasi sudah baik. Indeks SPBE terus meningkat menjadi sebesar 3,12 pada tahun 2023 dan Indeks keterbukaan Informasi Publik turun menjadi 77,42 pada tahun 2023. Namun masih ada beberapa permasalahan di bidang ini, meliputi:

1. Penerapan *e-Government* sebagaimana diatur dalam Peraturan Presiden Nomor 95 Tahun 2018 tentang Sistem Pemerintahan Berbasis Elektronik belum ditindaklanjuti dengan kebijakan/ aturan hukum daerah;
2. Belum ada rencana induk/strategic plan/masterplan/ blueprint teknologi informasi;
3. Belum adanya standar pembangunan/ pengembangan aplikasi/sistem Informasi/website, data, serta infrastruktur TI;
4. Belum adanya standar keamanan informasi;
5. Belum adanya Standar Operasional Prosedur (SOP) pada beberapa layanan TI;
6. Kurangnya kuantitas, kualitas dan peningkatan kompetensi SDM pengelola TI;
7. Keterbukaan informasi publik masih harus terus ditingkatkan;
8. Website OPD banyak yang tidak aktif;
9. Distribusi jaringan internet terutama untuk opd perlu dioptimalkan;

10. Kemajuan teknologi memberikan kemudahan terhadap akses informasi yang lebih beragam dan cepat, namun kelemahannya berdampak pada akurasi dari informasi tidak menjadi prioritas. Tantangan tersebut menjadi pekerjaan rumah bagi pemerintah untuk kembali menata pengelolaan komunikasi dan informasi; dan
11. Belum ada regulasi terbaru seiring dengan perkembangan teknologi informasi tentang pengembangan kelompok informasi masyarakat, pembinaan komunitas komunikasi dan informatika serta pembinaan media tradisional.

j. Koperasi dan UMKM

Capaian pembangunan bidang urusan koperasi dan UMKM sudah baik, namun masih terdapat beberapa permasalahan yang dihadapi koperasi dan usaha kecil dan menengah (KUKM), yaitu:

1. Akses pembiayaan bagi KUKM khususnya terhadap dunia perbankan masih minim;
2. Masih rendahnya kucuran kredit yang diterima pelaku UMKM;
3. Masih banyak koperasi yang berstatus tidak aktif yaitu sebesar 2.060 koperasi dari total 2870 koperasi dan belum bersertifikat NIK. Pada tahun 2023, koperasi yang memiliki NIK baru sebanyak 810 koperasi;
4. Menurunnya Jumlah Penerima Manfaat Kredit Modal Usaha.

k. Penanaman Modal

Dalam urusan penanaman modal, berdasarkan hasil evaluasi capaian sudah cukup baik yang ditandai dengan meningkatnya nilai investasi dari 7,6 triliun pada tahun 2019 menjadi 8,35 triliun pada tahun 2023. Namun dalam pelaksanaannya masih terdapat beberapa permasalahan, yaitu:

1. Realisasi investasi di kabupaten/kota belum merata masih terkonsentrasi di daerah Kota Bengkulu;
2. Belum optimalnya serapan tenaga kerja lokal pada perusahaan/kegiatan PMA/PMDN.

Adapun akar permasalahan yang menyebabkan hal tersebut, yaitu:

1. Ketersediaan dan kualitas infrastruktur penunjang investasi belum merata;

2. Belum sesuai kualitas angkatan kerja lokal dengan pasar tenaga kerja; dan
3. Dinamika sosial mempengaruhi kepastian dan keamanan berusaha.

1. Kepemudaan dan Olahraga

Pembangunan kepemudaan dan olahraga di Provinsi Bengkulu sudah cukup baik, namun masih terdapat beberapa permasalahan yaitu:

1. Rendahnya partisipasi pemuda Bengkulu dalam lapangan dan kesempatan kerja;
2. Belum optimalnya partisipasi pemuda dalam organisasi dan kepemimpinan;
3. Belum optimalnya penanganan kesetaraan dan diskriminasi gender;
4. Masih rendahnya partisipasi masyarakat dalam kegiatan olahraga yang ditandai dengan rendahnya persentase penduduk Bengkulu yang melakukan kegiatan olahraga;
5. Belum optimalnya peran sentra keolahragaan (Sekolah Khusus Olahraga, PPLP, dan Puslatda) guna pembinaan dan pengembangan olahraga prestasi;
6. Terbatasnya jumlah dan kualitas pembina dan tenaga keolahragaan;
7. Belum adanya sinergi antara industri olahraga, pariwisata dan industri lainnya untuk mendukung prestasi olahraga dan perekonomian di Bengkulu;
8. Masih rendahnya apresiasi dan penghargaan bagi olahragawan, pembina, dan tenaga keolahragaan;
9. Terbatasnya jumlah dan kualitas sentra pembinaan olahraga di Bengkulu yang memenuhi standar nasional dan internasional; dan
10. Kurangnya sarana terbuka publik yang dapat digunakan untuk berolahraga di kota/kabupaten di Bengkulu.

m. Statistik

Beberapa permasalahan yang dihadapi dalam pelayanan statistik yaitu:

1. Masih rendahnya ketersediaan data dan informasi statistik sektoral;
2. Belum maksimalnya pengelolaan data di perangkat daerah dan kabupaten/kota sehingga supply data ke provinsi masih rendah;
3. Belum optimalnya pengelolaan data geospasial.

n. Persandian

Pada saat membahas tentang persandian, maka tidak lepas dengan aspek keamanan informasi sebab dengan terbitnya Undang-Undang Nomor 23 Tahun 2014 tentang Pemerintahan Daerah dan Peraturan Presiden Nomor 53 tentang Badan Siber dan Sandi negara (BSSN) maka ruang lingkup persandian saat ini tidak hanya sekedar pengiriman dan penerimaan surat melalui radiogram atau sejenisnya saja tapi lebih luas lagi ke arah pengamanan informasi. Indeks Persandian Provinsi Bengkulu pada tahun 2023 baru mencapai sebesar 2,61. Saat ini berkenaan dengan persandian terdapat permasalahan sebagai berikut:

1. Masih rendahnya kesadaran aparaturnya maupun masyarakat akan pentingnya keamanan informasi (security awarness) antara lain ditandai dengan makin maraknya informasi yang disebarluaskan kepada masyarakat melalui dokumen-dokumen pemerintah yang diragukan keasliannya, dan penyebaran informasi di masyarakat yang belum diketahui kebenarannya;
2. Sarana dan prasarana pendukung pengamanan informasi yang relatif masih terbatas, yaitu:
 - a. Belum mempunyai perangkat pendukung kontra penginderaan;
 - b. Jamming yang tersedia terbatas jumlahnya (1 jamming);
 - c. Jaring komunikasi sandi belum dilaksanakan;
 - d. Belum ada ruangan Security Operating Centre (SOC) yang dapat memonitor lalu lintas data/informasi di Bengkulu untuk mengantisipasi hal-hal yang tidak lazim atau mengantisipasi adanya serangan dari pihak luar.
3. Permasalahan VA (Vulnerability Assessment) pengamanan informasi baik jaringan maupun aplikasi;
4. Pengamanan aset-aset dan ruangan pimpinan yang perlu disterilkan dari upaya-upaya penyadapan informasi oleh pihak lain yang tidak bertanggung jawab masih relatif terbatas jumlahnya;
5. Pengamanan dokumen-dokumen penting dari pemalsuan dan peningkatan upaya pelayanan lebih efektif dan efisien belum optimal;

6. Sumber daya manusia persandian dan keamanan informasi di lingkungan Pemerintah Daerah Provinsi Bengkulu masih sedikit.

o. Kebudayaan

Secara umum, capaian urusan kebudayaan Provinsi Bengkulu sudah baik yang ditunjukkan dengan Indeks Pembangunan Kebudayaan yang mencapai sebesar 57,28% tahun 2023 yang lebih tinggi dari capaian nasional. Namun masih terdapat beberapa kendala yaitu:

1. Masih rendahnya perlindungan terhadap budaya lokal;
2. Masih rendahnya apresiasi terhadap budaya lokal;
3. Kurang optimalnya promosi budaya lokal di dalam dan luar negeri;
4. Kuatnya pengaruh budaya asing terhadap budaya lokal;
5. Kurangnya penguatan pemahaman masyarakat terhadap budaya lokal;
6. Belum optimalnya apresiasi terhadap kebudayaan lokal;
7. Terbatasnya infrastruktur perlindungan dan pelestarian cagar budaya dan situs sejarah di Provinsi Bengkulu;

p. Perpustakaan

Permasalahan di bidang perpustakaan dapat dilihat dari aspek kelembagaan teknis dan aspek pembudayaan kegemaran budaya masyarakat. Secara umum permasalahan di bidang perpustakaan diuraikan sebagai berikut:

1. Permasalahan kelembagaan teknis perpustakaan di Bengkulu, yaitu:
 - a. Penyelenggaraan perpustakaan belum mengacu pada Standar Nasional Perpustakaan yang meliputi pengembangan koleksi;
 - b. SOTK, sarana dan prasarana, anggaran, layanan, bahan perpustakaan, tenaga perpustakaan, kerja sama, penyelenggaraan perpustakaan, dan pengelolaan perpustakaan;
 - c. Perpustakaan Umum kabupaten/kota masih ada yang belum memiliki prasarana gedung permanen;
 - d. Masih kurangnya kuantitas maupun kualitas Sumber Daya Manusia Perpustakaan baik tenaga Fungsional Pustakawan maupun tenaga teknis perpustakaan; dan
 - e. Kegiatan layanan perpustakaan belum menjangkau daerah tertinggal, terjauh dan terluar.

2. Permasalahan pembudayaan kegemaran membaca di Bengkulu, yaitu:
 - a. Masih rendahnya apresiasi masyarakat terhadap perpustakaan;
 - b. Masih rendahnya partisipasi masyarakat dalam pemanfaatan perpustakaan sebagai tempat berkegiatan;
 - c. Kurangnya promosi dan publikasi pemanfaatan perpustakaan dalam meningkatkan kegemaran membaca masyarakat;
 - d. Gerakan membaca dalam kegiatan literasi belum masif dan masih bersifat parsial belum terintegrasi; dan
 - e. Pemaknaan membaca masih berorientasi kepada baca dan tulis belum kepada pemaknaan holistik dan komprehensif.

q. Kearsipan

Urusan kearsipan sebagai urusan pemerintahan wajib non pelayanan dasar masih dilaksanakan belum optimal. Hal ini ditandai dengan akses penggunaan arsip belum efektif; penelusuran dan identifikasi arsip kesejarahan belum efektif; pengelolaan arsip perangkat daerah atau pencipta arsip belum tertib; dan pemahaman sumber arsip bersejarah masih rendah. Adapun akar masalah dari permasalahan tersebut yaitu ketersediaan fasilitas dan sumber daya kearsipan yang belum layak sesuai standar kearsipan, serta keterbatasan sumber informasi arsip kesejarahan.

2.2.2.3. Pelayanan Umum Urusan Pilihan

a. Kelautan dan Perikanan

Nilai Tukar Nelayan yang baru mencapai 104,12 pada tahun 2023. Hal ini mengindikasikan bahwa tingkat kesejahteraan pembudidaya ikan cukup baik. Produksi perikanan tangkap sebesar 81,90 ton pada tahun 2023, dan produksi perikanan budidaya sebesar 160.092 ton. Secara umum akar permasalahan, antara lain:

1. Eksploitasi ruang laut yang berlebihan dan tingginya tingkat pencemaran mengakibatkan penurunan laju tangkapan (fish landing) dan kerusakan lingkungan wilayah pesisir;
2. Pelabuhan perikanan belum dimanfaatkan secara optimal dan masih terbatasnya pemenuhan sarana prasarana perikanan budidaya dan tangkap (lahan, kapal, dll);

3. Pemasaran hasil kelautan dan perikanan masih bersifat individu, belum terintegrasi secara sistematis antara hulu dan hilir;
4. Masih rendahnya tingkat penguasaan teknologi oleh nelayan;
5. Pencemaran perairan umum dan laut;
6. Belum optimalnya kapasitas pengelolaan zonasi wilayah pesisir, laut, dan pulau-pulau kecil 0-12 mil;
7. Rendahnya produksi perikanan tangkap (perbandingan data potensi dan produksi perikanan tangkap);
8. Menurunnya produksi perikanan budidaya;
9. Kurangnya armada / kapal penangkap ikan (di bawah 3 GT);
10. Kurangnya sarana dan prasarana alat penangkapan dan alat bantu penangkapan ikan;
11. Terbatasnya kapasitas SDM dan sumber daya nelayan;
12. Rendahnya akses pembudidaya ikan terhadap bantuan permodalan;
13. Kurangnya standarisasi produk pengolahan hasil perikanan;
14. Lemahnya strategi pemasaran terhadap produk olahan hasil perikanan;
15. Terbatasnya kapasitas SDM pengolah dan pemasar hasil perikanan;

b. Pariwisata

Kontribusi sektor pariwisata dalam PDRB yang dilihat dari sektor Konsumsi Akomodasi dan Jasa Lainnya masih cukup kecil. Upaya yang dilakukan Pemerintah Provinsi Bengkulu dalam pengembangan sektor pariwisata sudah sangat baik, namun masih menyisakan beberapa permasalahan yaitu:

1. Kurangnya pengembangan sarana prasarana destinasi wisata;
2. Kurangnya pengembangan infrastruktur pendukung wisata;
3. Kurangnya pemberdayaan kelompok sadar wisata;
4. Terbatasnya pengembangan atraksi budaya pendukung wisata;
5. Rendahnya kapasitas SDM pelaku wisata;
6. Belum optimalnya sistem pemasaran wisata berbasis teknologi;
7. Belum optimalnya sinergi kerjasama antara pelaku bisnis wisata, masyarakat dan pemerintah daerah;

8. Belum semua kabupaten/kota memiliki dokumen Rencana Induk Pariwisata Daerah (Rippda) Kabupaten/Kota;
9. Belum terpenuhinya kualitas dan kuantitas infrastruktur, serta dukungan amenities pariwisata (rumah makan, restoran, toko cenderamata, dan fasilitas umum seperti sarana ibadah, kesehatan, taman, dan lain-lain);
10. Belum terintegrasinya promosi pariwisata yang dilakukan antara provinsi dan kabupaten/kota; dan
11. Kelembagaan dan sumber daya pengelola destinasi wisata kurang profesional, terlihat dari masih adanya pungli atau pungutan liar di destinasi wisata.

c. Pertanian

Permasalahan pokok terkait pertanian di Bengkulu, yaitu kontribusi sektor pertanian terhadap PDRB beberapa tahun terakhir menunjukkan fluktuasi dan cenderung menurun; menurunnya pertumbuhan Subsektor Tanaman Pangan; dan masih rendahnya produktivitas komoditas pertanian. Secara umum, akar permasalahan di bidang pertanian, yaitu:

1. Belum optimalnya aktivitas ekonomi pertanian dari hulu ke hilir;
2. Menurunnya luas lahan pertanian dan terganggunya ekosistem pertanian sebagai konsekuensi dari intensitas pembangunan sektor non-pertanian yang sangat tinggi;
3. Rendahnya penguasaan dan pemanfaatan teknologi budidaya pertanian;
4. Tingginya gangguan hama dan penyakit tanaman pertanian dan perkebunan, serta peternakan;
5. Rendahnya penerapan sertifikasi jaminan mutu hulu-hilir pertanian;
6. Rendahnya regenerasi petani;
7. Rendahnya akses permodalan;
8. Kurang optimalnya pemakaian bibit unggul ternak;
9. Kurangnya sumber daya penyuluh peternakan.

d. Kehutanan

Urusan kehutanan menjadi perhatian Pemerintah Provinsi Bengkulu. Luas lahan kritis pada tahun 2021 tercatat sebesar 713 ribu hektar menjadi 277

ribu hektar pada tahun 2023 dan laju Deforestasi meningkat menjadi 0,045. Permasalahan di urusan kehutanan adalah:

1. Tingkat degradasi hutan dan lahan pada Daerah Aliran Sungai (DAS) masih tinggi, yang disebabkan oleh perubahan tutupan lahan, akibat alih fungsi lahan. Hal ini juga mengakibatkan banyaknya lahan kritis di luas kawasan hutan;
2. Pengelolaan hutan belum optimal;
3. Rendahnya produksi hasil hutan kayu dan non kayu.

Secara umum akar permasalahan bidang kehutanan, antara lain:

1. Tingginya aktivitas ekonomi secara berlebihan di kawasan hulu DAS;
2. Meningkatnya gangguan ekosistem;
3. Jumlah masyarakat miskin di sekitar hutan masih tinggi; dan
4. Rendahnya teknologi pemanfaatan sumberdaya hutan.

e. Energi dan Sumber Daya Mineral

Kinerja urusan ESDM di Provinsi Bengkulu sudah baik, dilihat dari meningkatnya rasio elektrifikasi mencapai 99,99% pada tahun 2023. Selain itu luas lahan yang direklamasi mencapai 69,24%. Namun masih ada beberapa catatan permasalahan, yaitu :

1. Masih ditemukan aktivitas pertambangan yang tidak mengikuti kaidah usaha pertambangan yang baik (*good mining practise*);
2. Meningkatnya penggunaan air tanah;
3. Instalasi tenaga listrik belum terstandarisasi;
4. Belum meratanya akses terhadap layanan listrik; dan
5. Pemanfaatan energi final belum efisien dan minimnya pemanfaatan baru dan terbarukan.

Hal ini disebabkan oleh beberapa hal, antara lain: (1) Ketidakseimbangan antara jumlah personil inspektur tambang beserta perlengkapan kerjanya dengan luas wilayah usaha pertambangan; (2) Meningkatnya penggunaan air tanah akibat air permukaan yang belum mampu memenuhi kebutuhan air untuk masyarakat baik kebutuhan domestik maupun industri; (3) Belum ada perangkat untuk mensertifikasi instalasi tenaga listrik; (4) Basis data terpadu yang menjadi dasar pemberian bantuan sambungan instalasi listrik rumah tangga miskin belum sinkron antara TNP2K, PT PLN (Persero) dan

Pemerintah Daerah; dan (5) Keterbatasan peran pemda dalam mengembangkan Energi Baru dan Terbarukan (EBT) dan inefisiensi penggunaan energi.

f. Perdagangan

Urusan Perdagangan sudah menunjukkan hasil yang baik, pada bulan mei 2024 nilai ekspor Provinsi Bengkulu mencapai 9,31 juta US\$. Nilai ekspor ini turun sebesar 40,25 persen jika dibandingkan dengan bulan april 2024 sebesar 15,58 juta US\$, dan turun sebesar 73,31 persen apabila dibandingkan dengan bulan mei 2023 sebesar 34,88 juta US\$. Neraca perdagangan Provinsi Bengkulu terus mengalami surplus. Total ekspor Provinsi Bengkulu pada tahun 2023 mencapai 246,36 juta US\$. Nilai ekspor ini mengalami penurunan sebesar 20,84 persen jika dibandingkan dengan total nilai ekspor 2022 yang tercatat sebesar 311,20 juta US\$. Namun yang menjadi catatan adalah ekspor melalui Pelabuhan Pulau Baai Bengkulu masih belum maksimal. Nilai ekspor Provinsi Bengkulu 2023 yang melalui Pelabuhan Pulau Baai Bengkulu mencapai US\$ 221,18 juta (89,77 persen) dan sisanya melalui pelabuhan muat Pelabuhan Sungai Musi/Boom Baru Pelabuhan Tanjung Priok Soekarno Hatta, Ngurah Rai, Tanjung Emas, Tanjung Beringin, dan pelabuhan muat lainnya.

Selain itu permasalahan lain sektor perdagangan adalah:

1. Dominasi barang impor;
2. Kerentanan fluktuasi harga barang konsumsi terutama bahan pokok;
3. Promosi produk industri lokal masih dirasa kurang;
4. Persaingan antara UMKM/pasar tradisional dengan pasar modern;
5. Kualitas dan kuantitas Infrastruktur pasar tradisional belum memadai;
6. Belum meratanya penerapan standar produk dan teknologi informasi dalam perdagangan;
7. Rendahnya kualitas sarana infrastruktur transportasi distribusi barang perdagangan;
8. Kurangnya jaringan pemasaran produk perdagangan;
9. Terbatasnya sarana prasarana perdagangan dan tertib niaga;

10. Rendahnya kualitas manajemen usaha perdagangan pasar tradisional dan pasar wisata;
11. Kurangnya akses permodalan bagi pedagang pasar tradisional dan pasar wisata;
12. Kurangnya penataan pedagang kaki lima dan asongan.

g. Perindustrian

Kontribusi sektor industri dalam PDRB Provinsi Bengkulu masih cukup rendah yaitu berkisar antara 5-6 persen. Beberapa permasalahan sektor Perindustrian adalah sebagai berikut:

1. Industri hilirisasi komoditas unggulan belum berkembang dan belum mampu menampung hasil produksi barang mentah;
2. Infrastruktur pendukung kawasan industri yang belum terintegrasi mengakibatkan tingginya biaya logistik dan ketimpangan pengembangan kawasan industri;
3. Bahan baku industri mayoritas impor mengakibatkan biaya produksi tinggi;
4. Peranan industri kecil dan menengah (IKM) masih kecil dalam rantai pasok industri; dan
5. Belum memadainya ketersediaan SDM sektor industri yang kompeten dan tersertifikasi;
6. Kurangnya akses permodalan bagi IKM.

h. Transmigrasi

Secara umum permasalahan pada bidang transmigrasi, sebagai berikut:

1. Peningkatan kompetensi transmigran;
2. Persepsi penerimaan masyarakat lokal terhadap transmigran;
3. Pengawasan dan pendataan transmigrasi lokal; dan
4. Penguatan sistem dan pengelolaan transmigrasi.

2.2.2.4. Unsur Pendukung Urusan Pemerintahan

a. Kesekretariatan Daerah

Urusan kesekretariatan Daerah sudah baik yang dilihat dari meningkatnya Nilai SAKIP dari 69,30 pada tahun 2022 menjadi 69,31 pada tahun 2023 dan meningkatnya nilai Indeks Reformasi Birokrasi dari 65,00 pada tahun

2022 menjadi 65,81 pada tahun 2023. Namun, urusan Kesekretariatan masih memiliki beberapa masalah yaitu:

1. Masih adanya tumpang tindih antara tugas dan fungsi sekretariat daerah dengan perangkat daerah teknis/sektoral;
2. Belum optimalnya kemampuan pelaksanaan kebijakan daerah.

b. Kesekretariatan DPRD

Permasalahan pada urusan Kesekretariatan DPRD adalah :

1. Belum optimalnya fasilitasi dalam perumusan peraturan daerah;
2. Belum optimalnya fasilitasi dalam tindak lanjut aspirasi dan pengaduan masyarakat.

2.2.2.5. Unsur Pendukung Urusan Pemerintahan

a. Perencanaan

Kinerja urusan perencanaan daerah di Provinsi Bengkulu sudah baik, dibuktikan dengan prestasi perencanaan daerah Provinsi Bengkulu sebagai Terbaik II Nasional PPD Tahun 2020, dan Terbaik III Nasional PPD Tahun 2021 dan 2022 serta masuk ke dalam 12 nominasi Provinsi terbaik Nasional PPD tahun 2024. Namun, Permasalahan pembangunan daerah terkait urusan perencanaan, memiliki masalah pokok berupa belum optimalnya kualitas perencanaan pembangunan daerah. Masalah pokok tersebut dibentuk oleh masalah dan akar masalah sebagai berikut:

1. Perencanaan sektoral pada masing-masing perangkat daerah yang belum berbasis pada perencanaan jangka menengah dan panjang daerah;
2. Ketersediaan data perencanaan pembangunan yang belum optimal;
3. Belum optimalnya kapasitas aparatur perencana;
4. Belum terwujudnya sinkronisasi dokumen perencanaan dengan KUA-PPAS dan APBD;
5. Belum optimalnya Tindak lanjut aspirasi masyarakat dalam musrenbang;
6. Belum optimalnya pengendalian realisasi pembangunan.

b. Keuangan

Kapasitas fiskal Provinsi Bengkulu masih cukup rendah. Berdasarkan data, peranan PAD dalam Pendapatan Daerah masih berkisar sebesar 28%

(Rendah) yang berarti PAD belum signifikan dalam peningkatan Pendapatan Daerah Provinsi Bengkulu dan masih memiliki pola hubungan konsultatif (mana campur tangan pemerintah pusat sudah mulai berkurang, karena daerah dianggap sedikit lebih mampu, melaksanakan otonomi). Permasalahan urusan Keuangan adalah:

1. Belum optimalnya kemampuan intensifikasi dan ekstensifikasi pajak dan retribusi daerah;
2. Belum optimalnya kemampuan aparatur pelayanan pajak dan retribusi daerah;
3. Belum optimalnya fasilitasi penyusunan laporan keuangan dan tindak lanjut hasil pemeriksaan;
4. Belum optimalnya identifikasi aset daerah yang belum memiliki kejelasan status.

c. Kepegawaian

Permasalahan urusan kepegawaian adalah:

1. Peraturan perundang-undangan masih menjadi kendala dalam hal pelaksanaan reformasi birokrasi di bidang aparatur. Pengadaan CPNS yang terkonsentrasi oleh pemerintah pusat menyebabkan kekurangan pegawai terutama berkaitan hal yang sifatnya teknis. E-formasi yang ditetapkan oleh pemerintah pusat terkadang tidak mampu mengisi kekurangan pegawai yang dialami provinsi. Seiring dengan pemberlakuan Undang-Undang Nomor 23 Tahun 2014, memang terjadi pelimpahan pegawai yang sangat signifikan, namun penambahan tersebut tidak dapat menutupi kekurangan pegawai dalam hal teknis, mengingat hampir 80 persen pegawai yang dialih kelola ke provinsi adalah guru;
2. Reformasi birokrasi terutama dari parameter manajemen kepegawaian masih memerlukan peningkatan. Perlu dilakukan secara khusus program-program yang menunjang reformasi birokrasi sehingga amanat undang-undang tentang harus terlaksananya reformasi birokrasi bisa tercapai;
3. Belum adanya perencanaan manajemen kepegawaian berdasarkan Undang-Undang Aparatur Sipil Negara. Selain itu, ditemui juga kondisi

belum sesuai antara kompetensi yang dimiliki pegawai dengan Standar Kompetensi Jabatan sebagai jaminan profesionalisme Aparatur Sipil Negara;

4. Belum optimalnya sistem informasi manajemen kepegawaian.

d. Pendidikan dan Pelatihan

Pendidikan pelatihan seharusnya menjadi 'mesin cetak' ASN yang berkualitas dan profesional. Permasalahan urusan pendidikan dan pelatihan adalah:

1. Belum semua PNS memiliki kompetensi sesuai dengan Standar Kompetensi Jabatan sebagai Jaminan Profesionalisme PNS;
2. Pelaksanaan pendidikan dan pelatihan yang belum efektif;
3. Belum optimalnya beasiswa pendidikan dan tugas belajar berdasar kebutuhan daerah.

e. Penelitian dan Pengembangan

Capaian kinerja urusan penelitian dan pengembangan sudah sangat baik. Nilai Indeks Inovasi Daerah meningkat dari sebesar 48,57 pada tahun 2022 menjadi sebesar 51,49 pada tahun 2023 dengan kategori Sangat Inovatif. Namun, beberapa permasalahan di sektor ini adalah:

1. Persentase Inovasi yang sudah terbentuk menjadi Sistem Inovasi Daerah (SIDa) belum optimal;
2. Masih rendahnya tindak lanjut hasil penelitian dalam perencanaan pembangunan;
3. Jumlah karya IPTEK yang didaftarkan HAKI Provinsi Bengkulu belum optimal; dan
4. Persentase hasil riset dan IPTEK yang diterapkan belum optimal.

f. Penghubung

Permasalahan urusan penghubung adalah:

1. Masih rendahnya giat promosi daerah;
2. Masih minimnya kontribusi pendapatan dari sewa kamar perwakilan;
3. Masih belum maksimal pemeliharaan dan perawatan aset daerah.

2.2.2.6. Unsur Pengawasan Urusan Pemerintahan

a. Pengawasan

Pembangunan daerah urusan pengawasan terkait upaya meningkatkan integritas ASN dan sistem pengendalian intern. Sistem pengendalian intern di Pemerintah Provinsi Bengkulu telah menunjukkan perbaikan, salah satunya ditandai dengan kapabilitas APIP yang mencapai level 3 dan kondisi tersebut disertai dengan capaian maturitas SPIP yang mencapai level 3, serta tindak lanjut hasil pemeriksaan yang meningkat dari tahun 2022 sebesar 59,74 persen menjadi 61,24 persen pada tahun 2023. Permasalahan urusan pengawasan di Pemerintah Provinsi Bengkulu adalah:

1. Inisiatif perangkat daerah dan keterlibatan masyarakat dalam membangun sistem pengaduan yang belum optimal;
2. Belum optimalnya perangkat daerah yang menjalankan SPIP;
3. Masih kurangnya peningkatan kapasitas bagi APIP;
4. Masih terdapat OPD yang belum menjalankan manajemen resiko;
5. Perangkat daerah yang belum menjalankan Wilayah Bebas Korupsi (WBK) dan Wilayah Birokrasi Bersih dan Melayani (WBBM);
6. Belum optimalnya fasilitasi tindak lanjut hasil pemeriksaan MPTGR.

2.2.2.7. Unsur Pemerintahan Umum

a. Kesatuan Bangsa dan Politik

Urusan Kesatuan Bangsa dan Politik sudah menunjukkan capaian yang baik. Indeks Demokrasi Indonesia Provinsi Bengkulu terus mengalami peningkatan. Pada tahun 2022, IDI Provinsi Bengkulu sebesar 77,95 dan mengalami penurunan menjadi 76,08 pada tahun 2023. Namun beberapa permasalahan yang masih ditemui adalah:

1. Masih terjadi konflik horizontal antar kelompok masyarakat;
2. Masih terjadi konflik vertikal antara masyarakat dengan pemerintah;
3. Rentannya Provinsi Bengkulu disusupi ideologi radikal;
4. Masih ada ditemukan pelanggaran dalam kebebasan berkeyakinan;
5. Masih tingginya konflik politik terutama menjelang Pilkada.

2.2.3. Permasalahan Aspek Daya Saing Daerah

Pada Aspek Daya Saing Daerah terdapat beberapa permasalahan yang dihadapi yaitu :

1. Masih rendahnya kemampuan ekonomi daerah yang dilihat dari capaian Pengeluaran per Kapita dan Nilai Tukar Nelayan yang menurun dari tahun 2022 sebesar 106,35 persen menjadi 104,12 persen pada tahun 2023;
2. Masih rendahnya kapasitas SDM yang dilihat dari masih rendahnya kualifikasi tenaga kerja dengan tingkat pendidikan SLTA ke atas.

2.3. Isu Strategis

Berdasarkan permasalahan pembangunan di atas serta memperhatikan, dapat diinventarisasi beberapa isu strategis untuk dijadikan sebagai basis pertimbangan dalam perumusan kebijakan pembangunan, antara lain:

2.3.1. Isu Strategis Pembangunan Lintas Bidang

Dalam Perubahan RKPD Provinsi Bengkulu 2024, isu strategis pembangunan lintas bidang sebagai bentuk pembangunan inovatif dan adaptif, sehingga dapat menjadi katalis pembangunan untuk menuju masyarakat sejahtera dan berkeadilan. Kelima mainstreaming ini akan mewarnai dan menjadi bagian yang tidak terpisahkan dalam pembangunan sektor dan wilayah, dengan tetap memperhatikan kelestarian lingkungan dan memastikan pelaksanaannya secara inklusif. Selain mempercepat pencapaian target-target dari fokus pembangunan, pengarusutamaan ini juga bertujuan untuk memberikan akses pembangunan yang merata dan adil dengan meningkatkan efisiensi tata kelola dan juga adaptabilitas terhadap faktor eksternal lingkungan.

2.3.1.1. Sustainable Development Goals (SDGs)

SDGs merupakan kelanjutan Millennium Development Goals (MDGs) yang disepakati oleh negara anggota PBB pada tahun 2000 dan berakhir pada akhir tahun 2015. Namun keduanya memiliki perbedaan yang mendasar, baik dari segi substansi maupun proses penyusunannya. MDGs yang disepakati lebih dari 15 tahun lalu hanya berisi 8 Tujuan, 21 Sasaran, dan 60 Indikator. Sasarannya hanya bertujuan mengurangi separuh dari tiap-

tiap masalah pembangunan yang tertuang dalam tujuan dan sasaran. MDGs memberikan tanggung jawab yang besar pada target capaian pembangunan bagi negara berkembang dan kurang berkembang, tanpa memberikan peran yang seimbang terhadap negara maju. Secara proses MDGs juga memiliki kelemahan karena penyusunan hingga implementasinya eksklusif dan sangat birokratis tanpa melibatkan peran stakeholder non-pemerintah, seperti Civil Society Organization, Universitas/Akademisi, sektor bisnis dan swasta, serta kelompok lainnya.

Berbeda dengan pendahulunya, SDGs mengakomodasi masalah-masalah pembangunan secara lebih komprehensif baik kualitatif (dengan mengakomodir isu pembangunan yang tidak ada dalam MDGs) maupun kuantitatif menargetkan penyelesaian tuntas terhadap setiap tujuan dan sasaran. SDGs juga bersifat universal memberikan peran yang seimbang kepada seluruh negara—baik negara maju, negara berkembang, dan Negara kurang berkembang—untuk berkontribusi penuh terhadap pembangunan, sehingga masing-masing negara memiliki peran dan tanggung jawab yang sama antara satu dengan yang lain dalam mencapai SDGs.

Tujuan Pembangunan Berkelanjutan/*Sustainable Development Goals* (TPB/SDGs) adalah 17 tujuan dengan 169 capaian yang meliputi masalah masalah pembangunan yang berkelanjutan. Termasuk didalamnya adalah pengentasan kemiskinan dan kelaparan, perbaikan kesehatan, dan pendidikan, pembangunan kota yang lebih berkelanjutan, mengatasi perubahan iklim, serta melindungi hutan dan laut dengan capaian yang terukur dan tenggat yang telah ditentukan oleh PBB sebagai agenda dunia pembangunan untuk kemaslahatan manusia dan planet bumi. Tujuan ini dicanangkan bersama oleh negara-negara lintas pemerintahan pada resolusi PBB yang diterbitkan pada 21 Oktober 2015 sebagai ambisi pembangunan bersama hingga tahun 2030.

Tujuan pembangunan berkelanjutan (SDGs) untuk 2016-2030 meliputi:

1. Mengakhiri kemiskinan dalam segala bentuknya;
2. Mengakhiri kelaparan, mencapai ketahanan pangan dan peningkatan gizi, dan mempromosikan pertanian berkelanjutan;

3. Memastikan hidup sehat dan mempromosikan kesejahteraan bagi semua pada segala usia;
4. Menjamin kualitas pendidikan inklusif dan adil dan mempromosikan kesempatan belajar seumur hidup untuk semua;
5. Mencapai kesetaraan gender dan memberdayakan semua perempuan dan anak perempuan;
6. Memastikan ketersediaan dan pengelolaan air dan sanitasi yang berkelanjutan;
7. Menjamin akses energi modern yang terjangkau, dapat diandalkan, dan berkelanjutan untuk semua;
8. Mempromosikan pertumbuhan ekonomi yang inklusif dan berkelanjutan, kesempatan kerja penuh dan produktif dan pekerjaan yang layak untuk semua;
9. Membangun infrastruktur tangguh, mempromosikan industrialisasi inklusif dan berkelanjutan dan mendorong inovasi;
10. Mengurangi ketimpangan dalam dan di antara negara-negara;
11. Membuat kota-kota dan pemukiman manusia inklusif, aman, tangguh dan berkelanjutan;
12. Memastikan pola-pola konsumsi dan produksi berkelanjutan;
13. Mengambil tindakan segera untuk memerangi perubahan iklim dan dampaknya;
14. Melestarikan dan memanfaatkan samudera, laut dan sumberdaya kelautan untuk pembangunan berkelanjutan;
15. Melindungi, memulihkan dan meningkatkan pemanfaatan ekosistem darat dan pengelolaan hutan yang berkelanjutan, memerangi desertifikasi, dan menghentikan dan membalikkan degradasi lahan dan menghentikan hilangnya keanekaragaman hayati;
16. Mempromosikan masyarakat yang damai dan inklusif untuk pembangunan berkelanjutan, menyediakan akses terhadap keadilan bagi semua dan membangun institusi yang efektif, akuntabel dan inklusif di semua tingkatan;
17. Memperkuat sarana pelaksanaan dan merevitalisasi kemitraan global untuk pembangunan berkelanjutan.

Agenda SDGs dinilai sangat relevan untuk konteks pembangunan Provinsi Bengkulu. Tujuan SDGs memiliki tujuan yang baik, yaitu mengakhiri kemiskinan, menanggulangi ketidaksetaraan, mendorong hak asasi manusia dan memberikan perhatian terhadap keterkaitan antara kemajuan sosial dan ekonomi serta perlindungan lingkungan hidup. Provinsi Bengkulu berkomitmen untuk melaksanakan agenda-agenda SDGs yang targetnya dapat tercapai pada tahun 2030.

Berkaitan dengan SDGs, Pemerintah Provinsi Bengkulu berkomitmen menjalankan konsep pembangunan berkelanjutan dengan mengadopsi strategi melalui empat jalur pembangunan, yaitu *pro-growth*, *pro-job*, *pro-poor* dan *pro-environment* yang berfokus pada:

1. Pengurangan kemiskinan, pembangunan berkelanjutan yang merata, mata pencaharian dan pekerjaan layak;
2. Akses merata kepada pelayanan dan jaminan sosial;
3. Keberlanjutan lingkungan dan mempertinggi ketahanan terhadap bencana; dan
4. Pemerintahan yang ditingkatkan kualitasnya dan akses merata dan keadilan bagi semua orang.

2.3.1.2. Penerapan SPM

Sebagaimana ketentuan dalam Pasal 18 ayat (3) Undang-Undang Nomor 23 Tahun 2014 tentang Pemerintahan Daerah maka pemerintah menerbitkan Peraturan Pemerintah Nomor 2 Tahun 2018 tentang Standar Pelayanan Minimal menggantikan Peraturan Pemerintah sebelumnya Nomor 65 Tahun 2005 tentang Pedoman Penyusunan dan Penerapan Standar Pelayanan Minimal. Dalam Peraturan ini disebutkan bahwa Standar Pelayanan Minimal atau disingkat dengan SPM merupakan ketentuan mengenai Jenis dan Mutu Pelayanan Dasar yang merupakan Urusan Pemerintahan Wajib yang berhak diperoleh setiap Warga Negara secara minimal. Pelayanan dasar dimaksud adalah pelayanan publik untuk memenuhi kebutuhan dasar warga negara.

Pelayanan dasar dalam Standar Pelayanan Minimal merupakan urusan pemerintahan wajib yang diselenggarakan Pemerintah daerah baik Pemerintah Provinsi maupun Pemerintah Daerah. Pemerintah Daerah menerapkan SPM untuk pemenuhan Jenis Pelayanan Dasar dan Mutu

Pelayanan Dasar yang berhak diperoleh setiap Warga Negara secara minimal. Penerapan SPM diprioritaskan bagi Warga Negara yang berhak memperoleh Pelayanan Dasar secara minimal sesuai dengan Jenis Pelayanan Dasar dan Mutu Pelayanan Dasarnya.

Penerapan SPM di pemerintah daerah mengacu kepada Permendagri Nomor 100 Tahun 2018 tentang Penerapan Standar Pelayanan. Dalam RPJMD Provinsi Bengkulu Tahun 2021-2026, penerapan SPM merupakan strategi pencapaian sasaran-sasaran pembangunan dan pemenuhan kewajiban yang diamanatkan peraturan perundang-undangan. Amanat yang tertuang dalam Peraturan Pemerintah Nomor 2 Tahun 2018 yaitu terkait dengan perencanaan dan penganggaran program/kegiatan dalam konteks belanja daerah. Terhadap belanja daerah maka ditentukan secara tegas dan dengan jelas bahwa belanja daerah diprioritaskan untuk mendanai pelaksanaan SPM, artinya sejak dari proses awal perencanaan program di daerah, harus memberikan prioritas kepada program-program pelayanan dasar dalam konteks SPM untuk memastikan SPM telah menjamin hak konstitusional masyarakat untuk menerima pelayanan dasar dalam tingkatan minimal. Hal ini mempertegas bahwa kinerja pemerintah daerah diukur dari sejauh mana program dan kegiatan dapat terlaksana dalam memenuhi kebutuhan dasar warga negara, dengan kata lain yang menjadi prioritas utama adalah bukan kinerja Pemerintah daerah maupun kinerja kementerian tetapi terpenuhinya kebutuhan dasar warga negara.

Adapun Standar Pelayanan Minimal yang diterapkan oleh Pemerintah Provinsi Bengkulu dalam RPJMD Tahun 2021-2026 adalah sebagai berikut:

1. Memastikan akses masyarakat pada pendidikan menengah;
2. Menyiapkan pendidikan khusus bagi masyarakat yang membutuhkan;
3. Memberikan pelayanan kesehatan bagi penduduk terdampak krisis kesehatan akibat bencana dan/atau berpotensi bencana daerah provinsi;
4. Memberikan pelayanan kesehatan bagi penduduk pada kondisi kejadian luar biasa daerah provinsi;

5. Memenuhi kebutuhan air minum curah lintas daerah kabupaten/kota;
6. Menyediakan pelayanan pengolahan air limbah domestik regional lintas daerah kabupaten/kota;
7. Menyediakan dan merehabilitasi rumah yang layak huni bagi korban bencana daerah provinsi;
8. Memberikan fasilitasi penyediaan rumah yang layak huni bagi masyarakat yang terkena relokasi program Pemerintah Daerah provinsi;
9. Memberikan pelayanan ketentraman dan ketertiban umum daerah provinsi;
10. Rehabilitasi sosial dasar penyandang disabilitas terlantar di dalam panti;
11. Rehabilitasi sosial dasar anak terlantar di dalam panti;
12. Rehabilitasi sosial dasar lanjut usia terlantar di dalam panti;
13. Rehabilitasi sosial dasar tuna sosial khususnya gelandangan dan pengemis di dalam panti; dan
14. Memberikan perlindungan dan jaminan sosial pada saat dan setelah tanggap darurat bencana bagi korban bencana daerah provinsi.

2.3.1.3. Pengarusutamaan Gender

Salah satu strategi pembangunan daerah Provinsi Bengkulu yang terintegrasi dengan nasional yang telah ditetapkan melalui Rencana Pembangunan Jangka Menengah Nasional Tahun 2020-2024 adalah Pengarusutamaan Gender. Instruksi Presiden Nomor 9 Tahun 2000 tentang Pengarusutamaan Gender dalam Pembangunan Nasional, mengamanatkan kepada seluruh pemerintahan untuk mengintegrasikan gender pada setiap tahapan proses pembangunan yaitu mulai dari perencanaan, penganggaran, pelaksanaan, dan monitoring evaluasi pada seluruh bidang pembangunan termasuk pembangunan di bidang ekonomi.

Pada hakekatnya, peran laki-laki dan perempuan, baik secara kuantitas maupun kualitas, perlu diperhatikan dalam pembangunan. Namun dalam perjalanannya, kedudukan dan peran perempuan di Bengkulu, walau sudah

membaik, namun masih belum memadai. Kualitas hidup dan peran perempuan masih relatif rendah, yang antara lain disebabkan oleh:

1. Adanya kesenjangan gender dalam hal akses, manfaat, dan partisipasi dalam pembangunan, serta penguasaan terhadap sumber daya, terutama di tatanan antarprovinsi dan antar kabupaten/kota.
2. Rendahnya peran dan partisipasi perempuan di bidang politik, jabatan-jabatan publik, dan di bidang ekonomi.
3. Rendahnya kesiapan perempuan dalam mengantisipasi dampak perubahan iklim, krisis energi, krisis ekonomi, bencana alam dan konflik sosial, serta terjadinya penyakit.

Capaian pembangunan Gender di Provinsi Bengkulu, dilihat dari indikator IPG dan IDG. IPG Provinsi Bengkulu cenderung mengalami penurunan 3 tahun terakhir dan mencapai 91,57 pada tahun 2023. Sedangkan IDG terus meningkat hingga menjadi 70,06 pada tahun 2023. Pengarusutamaan Gender (PUG) merupakan strategi yang dibangun untuk mengintegrasikan gender menjadi satu dimensi integral dari perencanaan, penyusunan, pelaksanaan, pemantauan dan evaluasi atas kebijakan dan program pembangunan. Pelaksanaan integrasi PUG ke dalam siklus perencanaan dan penganggaran baik di tingkat pusat maupun daerah diharapkan dapat mendorong pengalokasian sumber daya pembangunan menjadi lebih efektif, dapat dipertanggungjawabkan, dan adil dalam memberikan manfaat pembangunan bagi seluruh penduduk Indonesia, baik laki-laki maupun perempuan.

Pelaksanaan PUG harus terefleksikan dalam proses penyusunan kebijakan perencanaan dan penganggaran untuk menjamin agar perencanaan dan penganggaran yang dibuat oleh seluruh lembaga pemerintah baik pusat maupun daerah, organisasi profesi, masyarakat dan yang lainnya sudah responsif gender. Oleh karenanya, strategi percepatan PUG dilakukan melalui Perencanaan dan Penganggaran yang Responsif Gender (PPRG). Perencanaan dan Penganggaran yang Responsif Gender (PPRG) merupakan perencanaan yang disusun dengan mempertimbangkan empat aspek yaitu: akses, partisipasi, kontrol, dan manfaat yang dilakukan secara setara antara perempuan dan laki laki. Artinya perencanaan dan penganggaran tersebut

mempertimbangkan aspirasi, kebutuhan dan permasalahan pihak perempuan dan laki-laki, baik dalam proses penyusunannya maupun dalam pelaksanaan kegiatan.

PPRG bukanlah sebuah proses yang terpisah dari sistem yang sudah ada, dan bukan pula penyusunan rencana dan anggaran khusus untuk perempuan yang terpisah dari laki-laki. Di samping itu penyusunan Perencanaan dan Penganggaran yang Responsif Gender bukanlah tujuan akhir, melainkan merupakan sebuah kerangka kerja atau alat analisis untuk mewujudkan keadilan dalam penerimaan manfaat pembangunan.

Selain itu, strategi dalam PUG yang akan dilaksanakan oleh Provinsi Bengkulu dalam RPJMD Tahun 2021-2026 adalah :

1. Meningkatkan komitmen pengambil kebijakan, baik eksekutif maupun legislatif untuk melaksanakan PUG;
2. Mewujudkan kerangka kebijakan sebagai wujud komitmen pemerintah yang ditujukan bagi perwujudan kesetaraan gender di berbagai bidang pembangunan;
3. Membentuk kelembagaan PUG dengan tugas dan fungsi yang mendukung pelaksanaan PUG, dalam bentuk unit kerja struktural dan atau fungsional seperti focal point, kelompok kerja, forum, dan tim;
4. Menyiapkan SDM dan sumber daya lainnya untuk pencapaian tujuan PUG;
5. Menyiapkan sistem informasi dan data terpilah menurut jenis kelamin, yaitu data statistik yang terpilah menurut jenis kelamin, dan data yang terkait gender tertentu;
6. Menyiapkan alat analisis gender untuk mengidentifikasi isu gender dan menyusun rencana, seperti: perencanaan, penganggaran dan pemantauan dan evaluasi;
7. Adanya dorongan masyarakat madani kepada pemerintah berupa partisipasi masyarakat dalam mekanisme dialog dan diskusi dalam proses perencanaan, penganggaran, pelaksanaan, pemantauan dan evaluasi.

Ketujuh strategi ini merupakan prasyarat yang saling berhubungan dan tidak berdiri sendiri. Adanya komitmen untuk melaksanakan PUG menjadi prasyarat utama. Komitmen tersebut kemudian dituangkan dalam kebijakan-kebijakan agar mudah dilaksanakan. Untuk melaksanakan kebijakan PUG, dibutuhkan kelembagaan yang akan menggerakkan dan mengkoordinasikan bagian-bagian yang ada dalam organisasi. Pelaksanaan PUG membutuhkan sumber daya manusia yang berkualitas, baik dari sisi pemahaman konsep gender, keterampilan dalam melakukan analisis, maupun sensitifitas gender. Pelaksanaan PUG juga harus didukung dengan sumber dana yang memadai, baik untuk pelembagaan PUG maupun untuk merespon kesenjangan gender. Untuk dapat merespon kesenjangan gender, perlu dilakukan analisis gender yang didukung dengan data pilah dan data spesifik gender yang memadai. Pelaksanaan PUG perlu dipantau dan dievaluasi hasilnya agar dapat selalu ditingkatkan. Proses tersebut dilakukan dengan melibatkan masyarakat sebagai pemanfaat kebijakan pemerintah, agar hasilnya lebih tepat sasaran.

2.3.1.4. Pemenenuhan Hak Penyandang Disabilitas

Penyandang Disabilitas belum mendapat tempat di masyarakat. Kehadirannya masih dipandang sebelah mata. Keterbatasan yang dimiliki, membuat mereka dianggap sebagai kelompok yang lemah, tidak berdaya dan hanya perlu mendapatkan belas kasihan. Hak-hak mereka sebagai manusia seringkali diabaikan. Mulai dari hak untuk hidup, hak untuk memperoleh pelayanan pendidikan dan kesehatan hingga hak kemudahan mengakses fasilitas umum.

Padahal Undang-Undang Dasar UUD 1945, sudah dengan tegas menjamin para penyandang disabilitas. Setidaknya dalam Pasal 28 H ayat (2) UUD 1945, menyebutkan bahwa setiap orang berhak mendapat kemudahan dan perlakuan khusus untuk memperoleh kesempatan dan manfaat yang sama guna mencapai persamaan dan keadilan. Selain itu Pemerintah Indonesia juga telah meratifikasi *Convention On The Rights Of Persons With Disabilities* pada tahun 2011 lalu yang tertuang dalam Undang-Undang Nomor 19 Tahun 2011 tentang Pengesahan *Convention on the Rights of Persons with Disabilities* (Konvensi Hak-hak Penyandang Disabilitas). Indonesia

merupakan negara ke-107 yang meratifikasi konvensi tersebut. Dalam undang-undang tersebut diatur tentang hak-hak para penyandang disabilitas. Mulai dari hak untuk bebas dari penyiksaan, perlakuan yang kejam tidak manusiawi dan merendahkan martabat manusia, hingga hak untuk bebas dari eksploitasi, kekerasan dan perlakuan semena-mena. Selain itu, penyandang disabilitas juga berhak untuk mendapatkan penghormatan atas integritas mental dan fisiknya berdasarkan kesamaan dengan orang lain, termasuk di dalamnya hak untuk mendapatkan perlindungan dan pelayanan sosial dalam rangka kemandirian, serta dalam keadaan darurat.

Untuk menjamin pemenuhan hak penyandang disabilitas, pemerintah menerbitkan Undang-undang Nomor 18 Tahun 2016 tentang Penyandang Disabilitas. Adanya undang-undang penyandang disabilitas tersebut, tidak saja menjadi payung hukum bagi penyandang disabilitas, tapi jaminan agar kaum disabilitas terhindar dari segala bentuk ketidakadilan, kekerasan dan diskriminasi. Secara garis besar, Undang-Undang Penyandang Disabilitas mengatur mengenai ragam penyandang disabilitas, hak penyandang disabilitas, pelaksanaan penghormatan, perlindungan, dan pemenuhan hak Penyandang Disabilitas. Dengan begitu, adanya undang-undang tersebut, akan memperkuat hak dan kesempatan yang lebih baik bagi penyandang disabilitas. Mulai dari hak hidup, hak mendapatkan pekerjaan yang layak, pendidikan yang lebih baik dan kemudahan mengakses fasilitas umum.

Pemenuhan hak-hak penyandang disabilitas menjadi perhatian Pemerintah Provinsi Bengkulu pada RPJMD Tahun 2021-2026, terlebih hal tersebut tertuang didalam Misi ke-5 RPJMD. Berdasarkan masukan dalam proses penyusunan RPJMD, maka strategi yang akan dilaksanakan oleh Pemerintah Provinsi Bengkulu dalam RPJMD Tahun 2021-2026 untuk pemenuhan hak-hak penyandang disabilitas adalah sebagai berikut:

1. Pembentukan Peraturan Daerah tentang Penyandang Disabilitas

Perda Disabilitas sangat diperlukan untuk mendorong implementasi Undang-Undang Nomor 18 Tahun 2016 tentang Penyandang Disabilitas di tingkat daerah. Selain untuk pemenuhan hak-hak difabel berdasarkan potensi yang ada dan ini menjadi salah satu

indikator bahwasannya pemerintah daerah mempunyai komitmen terhadap persoalan disabilitas. Perda disabilitas sangat diperlukan sebagai ruang pemerintah daerah untuk mengatur sendiri hal yang menjadi kewenangannya berdasarkan situasi daerah yang ada dan sumber daya yang dimiliki secara tepat dan proporsional. Perangkat daerah yang terkait dengan strategi ini adalah Dinas Sosial dan Biro Hukum dan HAM.

2. Pembentukan *Disabelpreuner Center*

Perkembangan globalisasi dan digitalisasi menuntut penyandang disabilitas untuk dapat bersaing dalam memasuki dunia kerja. Lebih jauh lagi kelompok penyandang disabilitas diharapkan dapat mampu berdiri sendiri dengan membuka usaha yang dapat memberikan penghidupan bagi dirinya, keluarga dan masyarakat sekitarnya. Dalam rangka mempersiapkan hal tersebut maka perlu membangun *Disable Preneur Centre* dengan tujuan mengenalkan kepada penyandang disabilitas mengenai dunia usaha keterampilan-keterampilan yang harus dimiliki oleh seorang wirausaha. Materi pelajaran kewirausahaan pun tidak hanya *soft skill* namun juga ditambah dengan keterampilan dalam mengelola usaha. Agar aplikasi dari materi tersebut bisa diaplikasikan penyandang disabilitas yang terjun sebagai pelaku UMKM atau bekerja di sektor swasta kelak, maka diperlukan tempat agar penyandang disabilitas dapat berpraktik sehingga jika penyandang disabilitas mengalami kendala yaitu *Disable Preneur Centre* sebagai wadah bimbingan, praktek bisnis dan pengembangan bisnis yang dikerjakan oleh penyandang disabilitas. *Disable Preneur Centre* ini juga bisa menjadi salah satu inovasi daerah yang menjadi wujud komitmen daerah di dalam memberdayakan kelompok disabilitas.

Perangkat daerah yang terkait dengan strategi ini adalah Dinas Tenaga Kerja dan Transmigrasi dan Dinas Koperasi dan UKM.

3. Pelatihan Bahasa Isyarat Untuk ASN, Tenaga Kontrak dan Tenaga Lainnya di lingkup pemerintahan provinsi, kabupaten dan kota se-provinsi Bengkulu.

Permasalahan pembangunan Provinsi Bengkulu adalah akses pelayanan dasar untuk masyarakat, terutama masyarakat miskin, kelompok minoritas dalam hal ini penyandang disabilitas terhadap pelayanan dasar. Salah satu pelayanan dasar itu adalah akses informasi. Tidak adanya kesediaan tenaga Juru Bahasa Isyarat di tempat-tempat layanan publik membuat jurang kesenjangan atas hak informasi kepada kelompok disabilitas. Untuk itu perlu dilaksanakan program pelatihan bahasa isyarat untuk pemberdayaan ASN dan tenaga kontrak di lingkup Pemerintah Provinsi Bengkulu serta kabupaten dan kota se-Provinsi Bengkulu. Program ini diharapkan dapat mengurangi kesenjangan informasi yang selaras dengan prinsip SDGs yaitu “*No One Left Behind*” untuk berpartisipasi dan menikmati pembangunan.

Perangkat daerah yang terkait dengan strategi ini adalah Dinas Sosial.

4. Program Magang dan Penerimaan Pegawai dari Kelompok Penyandang Disabilitas di Instansi Pemerintahan, BUMN, BUMD dan Sektor Swasta.

Setiap tahun akan ada pengangguran baru yang berkontribusi dalam tingkat pengangguran dan kemiskinan di Provinsi Bengkulu. Sebagian besar penyandang disabilitas berada pada garis kemiskinan. Guna memutus rantai kemiskinan penyandang disabilitas harus diberikan kemudahan akses

Pendidikan dan pekerjaan untuk tingkatan kehidupan selanjutnya. Undang-Undang Nomor 8 Tahun 2016 tentang Penyandang Disabilitas mengamanatkan bahwa perusahaan swasta wajib pekerjakan penyandang disabilitas minimal 1 % dari total pegawai, dan instansi pemerintah, BUMN dan BUMD wajib mempekerjakan 2 % dari total pekerjanya.

Perangkat daerah yang terkait dengan strategi ini adalah Dinas Tenaga Kerja dan Transmigrasi dan Badan Kepegawaian Daerah.

5. Pelatihan Kebencanaan dan Pembentukan Satgas Bencana Penyandang Disabilitas.

Berdasarkan data korban yang terdampak bencana banjir besar tahun 2019 yang lalu di Provinsi Bengkulu, orang dengan disabilitas atau difabel terdampak bencana secara langsung tidak mendapatkan penanganan yang proporsional karena proses evakuasi, tanggap darurat, dan rehabilitasi seringkali tidak sesuai dengan kebutuhan mereka. Penyandang disabilitas menjadi kelompok yang tidak diikutsertakan dalam perencanaan penanggulangan dan kesiapsiagaan bencana dikarenakan pandangan negatif yang melekat pada mereka. Perumus kebijakan dan pembuat program sejauh masih kurang memberikan perlindungan dan pemenuhan hak-hak penyandang disabilitas. Hal ini dapat dikarenakan kurangnya pemahaman mengenai keberadaan dan kebutuhan perlindungan penyandang disabilitas, padahal Bengkulu sebagai daerah dengan tingkat kerawanan bencana yang tinggi dikarenakan posisi geografisnya dan tingkat risiko bencana yang tinggi sudah seharusnya memperhatikan tingkat keselamatan tiap keterlibatan penyandang disabilitas dalam penanggulangan bencana. Untuk itu perlu dilaksanakan pelatihan mitigasi bencana khusus untuk penyandang disabilitas, agar selain untuk memberikan keterampilan dan pengetahuan saat terjadi bencana, para penyandang disabilitas juga dapat menjadi relawan kemanusiaan saat terjadi bencana alam. Perangkat daerah yang terkait dengan strategi ini adalah Badan Penanggulangan Bencana Daerah.

6. Destinasi Wisata yang Ramah Disabilitas

Perkembangan industri wisata telah mengalami pertumbuhan yang signifikan di Provinsi Bengkulu. Pada RPJMD Tahun 2021-2026, Provinsi Bengkulu telah mencanangkan Natural Bengkulu, yaitu prioritas pembangunan dalam sektor pengembangan pariwisata. Pengembangan pariwisata di Provinsi Bengkulu harus diiringi dengan inklusifitas bagi difabel. Perlu dipastikan hak aksesibilitas penyandang disabilitas di destinasi wisata dapat dipenuhi. Minimnya

infrastruktur dan sumber daya manusia kerap kali menjadi hambatan. Padahal potensi pengunjung destinasi wisata berasal dari kelompok masyarakat penyandang disabilitas dan pengelolaan destinasi wisata pun dapat melibatkan penyandang disabilitas. Perangkat daerah yang terkait dengan strategi ini adalah Dinas Pariwisata.

7. Perayaan Tahunan Hari Disabilitas Internasional

Peringatan Hari Disabilitas Internasional menjadi momentum untuk menegaskan kepedulian dan memperkuat solidaritas. Momentum peringatan hari Disabilitas Internasional juga menjadi dasar yang kuat bagi perlindungan penyandang disabilitas yang lebih mengedepankan paradigma *human rights based*. Sejak tahun 2019, Perkumpulan Mitra Masyarakat Inklusif menginisiasi perayaan HDI secara bersama sama berkolaborasi dengan seluruh organisasi penyandang disabilitas yang ada di Bengkulu. Ketiadaan anggaran yang selama ini tidak teralokasikan di dinas sosial atau dinas lainnya menjadi salah satu hambatan dan tantangan dalam menggelar event tahunan ini. Hari Disabilitas Internasional diperingati rutin pada tanggal 3 Desember setiap tahunnya. Peringatan ini sejatinya merupakan bentuk penghargaan terhadap jasa, peran dan kemampuan para penyandang disabilitas, sekaligus momentum untuk menyelesaikan persoalan yang dihadapi para penyandang disabilitas. Perangkat daerah yang terkait dengan strategi ini adalah Dinas Sosial.

2.3.1.5. Pengarusutamaan Hak Anak

PUHA adalah suatu strategi pelaksanaan perlindungan anak dengan mengintegrasikan hak anak dalam peraturan perundangan, kebijakan, program, kegiatan dan anggaran, mulai dari tahap perencanaan, penyusunan, pelaksanaan, pemantauan, dan evaluasi dengan prinsip kepentingan terbaik bagi anak. PUHA mensyaratkan adanya integrasi keseluruhan konvensi hak anak dan isu-isu anak ke dalam setiap peraturan perundang-undangan, kebijakan, kegiatan, dan program pembangunan nasional. Capaian dari pelaksanaan PUHA adalah adanya penghormatan,

pemenuhan, dan perlindungan hak anak melalui penyelenggaraan perencanaan, penyusunan, pelaksanaan, pemantauan, dan evaluasi atas kebijakan dan program pembangunan yang berperspektif anak. PUHA dijadikan batasan dan pijakan dalam menyusun suatu kebijakan serta program pembangunan. Paradigma PUHA adalah menempatkan isu anak ke dalam isu pembangunan dan mengaitkan semua analisis pembangunan berdasarkan prinsip kepentingan terbaik bagi anak.

Undang-Undang Dasar Tahun 1945, khususnya pasal-pasal yang terkait dengan HAM, digunakan oleh Pemerintah dalam melakukan peningkatan kualitas layanan perlindungan dengan membuat kerangka kerja hukum serta pembuatan Undang-Undang baru yang terkait dan keikutsertaan terhadap berbagai konvensi internasional yang berkenaan dengan hak anak. Komitmen tersebut terus dijalankan dengan konsisten dan berkesinambungan. Dalam kaitan ini paling tidak terdapat dua peraturan perundang-undangan penting yang menjadi tonggak dalam perlindungan hak anak di Indonesia, yakni Keputusan Presiden Nomor 36 Tahun 1990 tentang Pengesahan Konvensi Hak Anak (KHA) dan UU Nomor 23 Tahun 2002 tentang Perlindungan Anak. KHA merupakan instrumen yang berisi rumusan prinsip-prinsip universal dan ketentuan norma hukum di bidang HAM, khususnya anak, dengan cakupan hak yang paling komprehensif. Negara yang telah meratifikasi KHA berkewajiban dalam mengimplementasikan dan memenuhi semua ketentuan dalam KHA. Langkah-langkah implementasi umum yang harus dilakukan adalah menyesuaikan legislasi nasional terhadap prinsip dan ketentuan KHA, serta upaya perumusan strategi nasional bagi anak yang secara komprehensif mengacu pada kerangka KHA.

Hak anak menurut Konvensi Hak Anak PBB adalah:

1. Hak untuk bermain;
2. Hak untuk mendapatkan pendidikan;
3. Hak untuk mendapatkan perlindungan;
4. Hak untuk mendapatkan nama (identitas);
5. Hak untuk mendapatkan status kebangsaan;
6. Hak untuk mendapatkan makanan;

7. Hak untuk mendapatkan akses kesehatan;
8. Hak untuk mendapatkan rekreasi;
9. Hak untuk mendapatkan kesamaan;
10. Hak untuk memiliki peran dalam pembangunan;

Untuk memastikan pembangunan daerah telah memenuhi hak-hak anak, diperlukan upaya penyesuaian, penyesuaian dan juga penilaian terus-menerus melalui berbagai indikator hak anak. Untuk itu dalam RPJMD Provinsi Bengkulu Tahun 2021-2026 strategi yang dilakukan untuk menjamin terintegrasikannya hak anak sehingga menjiwai setiap kebijakan, program dan kegiatan yang responsif anak adalah :

1. Memberikan kepastian jaminan hak sipil dan kebebasan;
2. Menciptakan lingkungan keluarga dan pengasuhan yang ramah anak;
3. Memberikan jaminan layanan kesehatan dasar dan kesejahteraan;
4. Memberikan pendidikan, pemanfaatan waktu luang, dan kegiatan budaya;
5. Memberikan perlindungan khusus anak;

2.3.1.6. Perencanaan Pembangunan Rendah Karbon

Pembangunan Rendah Karbon (PRK) adalah sebuah paradigma pembangunan baru yang mendorong pertumbuhan ekonomi dan sosial melalui kegiatan pembangunan beremisi GRK rendah dan optimalisasi eksploitasi SDA. Prinsip dasar Perencanaan PRK mencakup:

1. Penerapan *Evidence-based Policies*;
2. Keikutsertaan *Carrying capacity* (termasuk Emisi GRK) sebagai komponen penting dalam penyusunan perencanaan dan target nasional;
3. Analisa *trade-off* menyeimbangkan tujuan pembangunan ekonomi dan sosial dengan tujuan pengelolaan lingkungan;
4. Implementasi prinsip *Holistic, Integrated, Thematic, Spatial*;
5. Inklusifitas dalam penyusunan perencanaan dengan stakeholders terkait;

Dalam konteks SDGs, PPRK adalah tema pilar lingkungan yang menempatkan pencapaian target Goal 13 (Perubahan Iklim) sebagai basis

utama untuk mendukung Goal 7 dan Goal 8 (Pilar Ekonomi), Goal 1 dan Goal 4 (Pilar Sosial) dan Goal 11,12, 14 dan 15 (Pilar lingkungan). PPRK merupakan implementasi nyata KLHS untuk memastikan komponen daya dukung SDA dan daya tampung LH menjadi salah satu referensi utama dalam penyusunan kebijakan, rencana, atau program (KRP) pembangunan. Peraturan mengenai KLHS di dalam perencanaan menjadi kendaraan dalam mengaplikasikan analisis Kebijakan, Rencana dan Program untuk menghasilkan Pembangunan Rendah Karbon (PRK) dalam RPJMN 2020-2024 dan SDGs Roadmap 2030.

Dalam lingkup global, Presiden Joko Widodo telah menyampaikan komitmen pasca-2020 pada pertemuan COP 21 di Paris, Perancis, Indonesia akan menurunkan emisi sebesar 29% (skenario fair/menggunakan kemampuan sendiri) dan reduksi emisi minimal sebesar 41% (skenario ambisius/jika dengan dukungan internasional) pada tahun 2030. Komitmen tersebut dikenal dengan istilah *Intended Nationally Determined Contribution* (INDC). Penyusunan INDC didasarkan pada hasil kaji ulang RAN/RAD-GRK. Kaji Ulang RAN/RAD-GRK sesuai dengan mandat dalam Pasal 9 Perpres No. 61 tahun 2011 yang menyebutkan bahwa RAN-GRK dapat dikaji ulang secara berkala sesuai dengan kebutuhan nasional dan perkembangan dinamika internasional. Untuk menindaklanjuti RAN GRK, maka pada tahun 2012 Pemerintah Provinsi Bengkulu telah menyusun dokumen RAD-GRK tersebut dan disahkan melalui Peraturan Gubernur Bengkulu Nomor 30 Tahun 2012 pada tanggal 14 Desember 2012 dan saat ini sudah dilakukan Kaji Ulang Dokumen RAD-GRK Provinsi Bengkulu Tahun 2018-2030.

1. Profil Emisi GRK di Provinsi Bengkulu

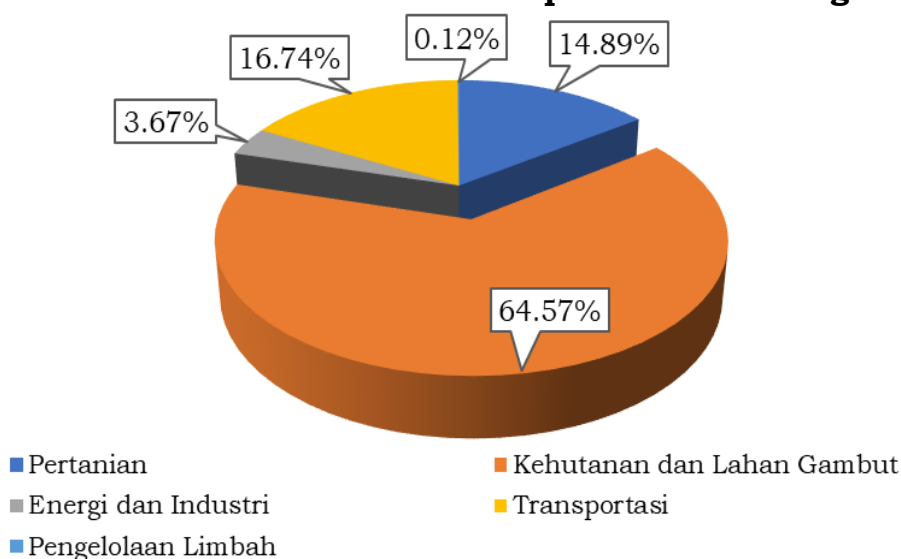
Dalam dokumen RAD-GRK Bengkulu mengimplikasikan aksi mitigasi di empat bidang prioritas, yaitu: 1) Bidang Pertanian, 2) Bidang Kehutanan dan Lahan Gambut, 3) Bidang Energi dan Transportasi; serta 4) Bidang Industri dan Pengelolaan Limbah. Berdasarkan hasil perhitungan emisi gas rumah kaca didapat nilai rekapitulasi tiap sektor sebagai berikut ini.

Tabel 2. 4
Hasil Perhitungan Emisi Gas Rumah Kaca

No	Sektor	Kontribusi Historis (ton CO ₂ -eq)	Kontribusi Thn 2020 (ton CO ₂ -eq)
1	Pertanian	709,704	919,678
2	Kehutanan dan Lahan Gambut	3,078,553.20	7,248,194.67
3	Energi dan Industri	175,173.5	1,335,704.40
4	Transportasi	798,798	2,471,065.00
5	Pengelolaan Limbah	572,166	764,841
TOTAL		5,334,395.70	12,739,483.07

Sektor penyumbang emisi terbesar adalah sektor berbasis lahan, mengingat sebagian besar kawasan Provinsi Bengkulu adalah kawasan hutan

Gambar 2. 2
Kontribusi Historis Sektoral terhadap Emisi GRK Bengkulu



2. Permasalahan Emisi GRK di Provinsi Bengkulu

1. Bidang Pertanian

Emisi Gas Rumah Kaca di Sektor Pertanian utamanya bersumber dari aktivitas perubahan penggunaan lahan (*land use change*) dan pengelolaan atau management lahan pertanian utamanya management penggenangan lahan sawah, penggunaan pupuk khususnya urea, dan peternakan (utamanya dari enteric atau sendawa ternak dan penanganan kotoran ternak). Permasalahan emisi GRK sektor pertanian adalah perlunya komitmen kebijakan dan konsistensi untuk mendukung program PPRK dari pemerintah daerah khususnya pada perubahan penggunaan lahan dan manajemen lahan pertanian yang baik.

2. Bidang Kehutanan dan Lahan Gambut

Permasalahan emisi GRK di Provinsi Bengkulu merupakan dampak dari perubahan penggunaan lahan baik di kawasan hutan maupun non hutan untuk Perkebunan, Pertanian, dan Pertambangan (Hutan).

3. Bidang Energi dan Transportasi

Mengacu pada dokumen IPCC 2006, aktivitas di sector energy terdiri dari 4 (empat): 1) Eksplorasi dan eksploitasi sumber energi primer 2) Konversi sumber energi primer menjadi energy sekunder melalui proses pengolahan pada kilang minyak dan pembangkit listrik, 3) Transmisi dan distribusi bahan bakar, dan 4) Penggunaan bahan bakar yang digunakan pada peralatan stasioner (Tidak bergerak) dan *mobile* (bergerak).

4. Bidang Limbah

Limbah padat atau persampahan dan air limbah (domestik maupun industri) menjadi penghasil emisi gas rumah kaca bidang pengelolaan limbah. Namun fokus perhitungan pada RAD-GRK adalah yang bersumber dari limbah domestik.

3. Proyeksi Emisi BAU *Baseline*

Berdasarkan Emisi BAU *Baseline* maka Proyeksi penurunan emisi yang dapat dilakukan Provinsi Bengkulu melalui aksi mitigasi sebesar 19.421.931,1 Ton CO₂ Eq (20,72 %) yang meliputi beberapa sektor berikut ini :

- a. Bidang Pertanian dari tahun 2011 hingga tahun 2030 adalah sebesar 25.711.635 tCO₂eq. Jumlah ini mencakup emisi pada lahan sawah sebesar 17.341.180 tCO₂eq; peternakan-CH₄ sebesar 3.733.151 tCO₂eq; peternakan-N₂O sebesar 49.903 tCO₂eq; pupuk urea-CO₂ sebesar 41.413 tCO₂eq; dan Direct N₂O sebesar 4.545.988 tCO₂eq. Proyeksi BAU *baseline* Emisi yang akan terjadi di sektor Pertanian sampai tahun 2030 sebesar 25,711,634.92. Ton CO₂Eq. Target Nasional semua sektor untuk menurunkan Emisi sampai tahun 2030 sebesar 30%. Provinsi Bengkulu mempunyai target yang sama dengan pemerintah pusat sehingga penurunan emisi GRK sebesar 7.713,490, 47 Ton Co₂Eq (30 %).

- b. Bidang Kehutanan dan Lahan Gambut di Provinsi Bengkulu yang menunjukkan besaran perkiraan emisi dimasa yang akan datang. Berdasarkan hasil perhitungan tim teknis diketahui bahwa jumlah emisi bersih Provinsi Bengkulu pada tahun 2011- 2030 diperkirakan sebesar 1,972,799.173 sampai 1,674,339.58 ton CO₂ eq. Berdasarkan cara tersebut diperoleh nilai emisi kumulatif Provinsi Bengkulu periode tahun 2011-2030 ada sebesar 33,889,780.23 ton CO₂ eq. Proyeksi penurunan emisi sektor kehutanan dan lahan gambut sebesar 11.629.037,33 ton CO₂ eq (34,31%).
- c. Bidang Energi dan transportasi; berdasarkan hasil proyeksi BAU baseline diatas, dapat dilihat bahwa emisi GRK provinsi Bengkulu di tahun 2010 di bidang energy sebesar 787,94 ton CO₂-eq yang akan meningkat hingga 2.638,52 ton CO₂-eq di tahun 2030. Pada Tahun 2030, bidang energi (energi, transportasi) akan menjadi sumber emisi terbesar (kedua/ketiga) di Provinsi Bengkulu setelah bidang Lahan, hal berdasarkan data proyeksi di atas, bahwa bidang energi, sektor (transportasi/energi) merupakan penghasil emisi tertinggi di tahun dasar (2010), (dan/sedangkan) di tahun 2030, sektor (transportasi/energi) merupakan sektor dengan sumber emisi GRK terbesar dengan proyeksi penurunan emisi sektor energi sampai tahun 2030 sebesar 27.686,03 ton CO₂-eq atau 10,49 % dan BAU Baseline Emisi transportasi sebesar 18.161,45 Ton CO₂ Eq dengan proyeksi penurunan emisi dengan aksi mitigasi sebesar 2.331,9 Ton CO₂ Eq (12,84 %).
- d. Bidang Limbah; untuk limbah padat atau persampahan dan air limbah (domestik maupun industri) menjadi penghasil emisi gas rumah kaca bidang pengelolaan limbah. Namun fokus perhitungan pada RAD-GRK adalah yang bersumber dari limbah domestik. Proyeksi penurunan emisi sampai tahun 2030 adalah sebesar 49.385,37 atau 15,946%.
- e. Bidang *Blue Carbon*: *Blue Carbon* adalah *carbon* yang diserap dan disimpan didalam laut dan ekosistem pesisir, seperti hutan mangrove dan padang lamun. Sebaran hutan mangrove provinsi Bengkulu

sebesar 2.434,2 ha dengan potensi carbon 124,15 ton Co2Eq. maka potensi keseluruhan emisi Blue carbon provinsi Bengkulu sebesar 302.181,1 ton Co2Eq.

4. Strategi PPRK Provinsi Bengkulu

Untuk mencapai target penurunan emisi GRK di Provinsi Bengkulu telah merumuskan strategi implementasi penyelenggaraan PRK ini. Sejak tahun 2010 hingga tahun 2023, Pemerintah Provinsi Bengkulu telah mengevaluasi pelaksanaan kegiatan mitigasi perubahan iklim. Evaluasi kegiatan ini dilakukan secara berkala dan berkelanjutan. Dari proses evaluasi ini, dirumuskan 3 (tiga) komponen penting untuk memastikan implementasi mitigasi perubahan iklim dapat berjalan efektif dan efisien yaitu :

- 1) Penetapan Kelembagaan dan pembagian peran antar Pemangku Kepentingan;
- 2) Perumusan kebutuhan anggaran kegiatan mitigasi dan sumbernya, dan
- 3) Perumusan indikator-indikator yang dipantau dan dievaluasi, perlu dilakukan aksi mitigasi yang menurunkan emisi.

Kebijakan yang dilakukan dalam PRK dalam penurunan emisi GRK di setiap sektor melalui:

- 1) Sektor Lahan melalui :
 - a. Restorasi Gambut;
 - b. Reforestasi;
 - c. Menahan laju konversi hutan primer dan sekunder;
 - d. Menahan Deforestasi dari hutan menjadi non hutan;
 - e. Mencegah kebakaran;
 - f. Illegal logging;
 - g. Moratorium ;
- 2) Sektor Pertanian
 - a. Meningkatkan produktivitas lahan;
 - b. Penerapan manajemen pertanian berkelanjutan;
- 3) Energi dan Transportasi
 - a. Efisiensi Energi;
 - b. Pengembangan pembangkit EBT;

- c. Peningkatan penggunaan biofuel;
- 4) Limbah
 - a. Penanganan Sampah rumah tangga;
 - b. Manajemen limbah industri;
 - c. Efisiensi dan pengelolaan industri;
- 5) Kelautan dan Pesisir (Blue Carbon)
 - a. Rehabilitasi Mangrove;
 - b. Pemulihan kerusakan ekosistem padang lamun, terumbu karang dan vegetasi pantai;
 - c. Pemulihan fungsi ekosistem pesisir;

Penguatan kelompok kerja mangrove dan forum peduli mangrove;

2.3.1.7. Strategi Penanggulangan Kemiskinan Daerah

Penanggulangan kemiskinan masih menjadi permasalahan utama di Provinsi Bengkulu. Berbagai kebijakan dan program percepatan penanggulangan kemiskinan telah diluncurkan pemerintah. Guna mendukung efektivitas koordinasi dan keterpaduan pelaksanaan kebijakan dan program penanggulangan kemiskinan dibentuk kelembagaan koordinasi penanggulangan kemiskinan.

Pembangunan pada dasarnya adalah upaya sadar untuk memanfaatkan potensi yang layak, memecahkan permasalahan yang dihadapi serta memenuhi kebutuhan masyarakat menuju keadaan atau kesejahteraan masyarakat yang lebih baik. Pendayagunaan berbagai potensi dan sumberdaya yang tersedia untuk pembangunan telah digerakkan melalui perencanaan pembangunan jangka panjang, menengah dan tahunan secara berkesinambungan, namun sampai saat ini masih belum dapat sepenuhnya memecahkan permasalahan yang ada termasuk kemiskinan.

Belum optimalnya penurunan angka kemiskinan di Indonesia termasuk di Bengkulu, salah satu faktornya dikarenakan belum optimalnya komitmen dan keterpaduan dalam menangani masalah kemiskinan. Ego sektoral, bidang dan urusan masih mewarnai dalam penetapan program dan kegiatan penanggulangan kemiskinan. Dalam rangka pelaksanaan tugas koordinasi kebijakan penanggulangan kemiskinan, TKPK daerah menjalankan fungsi diantaranya melakukan penyusunan Dokumen Rencana Penanggulangan

Kemiskinan Daerah (RPKD) yang merupakan suatu dokumen strategis daerah yang digunakan sebagai dasar kebijakan pembangunan daerah pada bidang penanggulangan kemiskinan daerah yang dimuat dalam dokumen Rencana Pembangunan Daerah Jangka Menengah Daerah (RPJMD) yang berisi berbagai kebijakan dan program penanggulangan kemiskinan di daerah sesuai dengan karakteristik dan kearifan lokal.

Masalah kemiskinan merupakan masalah khas local (local specific), sehingga memerlukan kebijakan yang berbeda. Kebijakan tersebut tertuang di dalam Rencana Penanggulangan Kemiskinan Daerah (RPKD) 2021-2026 yang merupakan kebijakan dalam percepatan penanggulangan kemiskinan melalui pendekatan yang komprehensif dan terpadu serta pelaksanaannya dilakukan secara bertahap, terencana dan berkesinambungan. Selain itu juga menuntut keterlibatan semua pihak, baik pemerintah, dunia usaha, lembaga swadaya masyarakat, organisasi kemasyarakatan maupun masyarakat miskin itu sendiri agar memberikan manfaat yang sebesar-besarnya bagi peningkatan kesejahteraan rumah tangga miskin pada khususnya dan pembangunan daerah pada umumnya.

Arah kebijakan penanggulangan kemiskinan Provinsi Bengkulu dalam RPKD Tahun 2021-2026 adalah sebagai berikut:

1. Meningkatkan percepatan penurunan jumlah penduduk miskin dengan mengoptimalkan kinerja program perlindungan sosial, pengurangan kesenjangan antar kelompok ekonomi, meningkatkan daya saing dan penguatan komitmen antar pemerintah di semua tingkatan.
2. Mengupayakan perluasan lapangan kerja dan kesempatan berusaha guna menurunkan jumlah pengangguran dengan mengembangkan kebijakan pro investasi dan meningkatkan kewirausahaan baru, disertai pengembangan kualitas SDM dan pemetaan potensi sumberdaya alam di setiap kawasan/wilayah.
3. Meningkatkan kualitas pelayanan kesehatan masyarakat disertai dengan peningkatan kuantitas distribusi serta kompetensi tenaga kesehatan dan non kesehatan, ketersediaan farmasi dan alat kesehatan maupun peningkatan efektivitas penyelenggaraan program Keluarga Berencana (KB).

4. Meningkatkan kualitas dan akses pendidikan dengan mengupayakan peningkatan partisipasi masyarakat dalam penyelenggaraan pendidikan serta meningkatkan angka melek huruf khususnya melalui pendidikan non formal.
5. Meningkatkan derajat kesehatan masyarakat dengan mewujudkan ketersediaan air minum perkotaan yang layak dan berkelanjutan serta meningkatkan penanganan, penyediaan dan kesadaran warga masyarakat untuk memiliki rumah layak huni.
6. Meningkatkan ketahanan pangan disertai dengan penyediaan benih, pupuk dan pakan serta upaya untuk mewujudkan stabilitas harga pangan, pendidikan bagi petani dan masyarakat desa, penguatan kelembagaan, peningkatan akses teknologi, pengelolaan sumber daya alam dan lingkungan berikut penguatan aspek kebijakan dan legalitas, peningkatan peran BUMDES, UMKM.

Strategi penanggulangan kemiskinan Provinsi Bengkulu sebagaimana yang dituangkan dalam Dokumen Rencana Penanggulangan Kemiskinan Daerah Provinsi Bengkulu Tahun 2021-2026 adalah sebagai berikut:

1. Mewujudkan Satu Data untuk Semua melalui unifikasi dan validasi data sasaran penanggulangan kemiskinan

Salah satu tantangan yang dihadapi Pemerintah Provinsi Bengkulu dalam penanggulangan kemiskinan adalah adanya data sasaran yang masih berlainan antar Organisasi Perangkat Daerah (OPD), dan atau dengan Badan Pusat Statistik (BPS). Data sasaran yang berbeda antar institusi akan berpotensi terjadinya tumpang tindih di dalam intervensi program. Di sisi lain, juga membuka peluang adanya sasaran yang tidak tersentuh dengan program/kegiatan penanggulangan kemiskinan. Permasalahan lain terhadap ketersediaan data sasaran penanggulangan kemiskinan yang dilaksanakan oleh berbagai institusi relatif belum semuanya berbasis by name by address. Oleh karena itu perlu dibangun suatu komitmen dan satu sistem informasi data sasaran penanggulangan kemiskinan yang akan menjadi rujukan semua stakeholder dalam upaya penanggulangan kemiskinan.

Salah satu strategi yang perlu dirumuskan dalam upaya mengoptimalkan validitas data sasaran penanggulangan kemiskinan adalah melibatkan peran dan partisipasi masyarakat dalam mengidentifikasi subjek maupun objek kemiskinan di lingkungannya. Pada dasarnya masyarakat merupakan suatu komunitas sosial yang saling berinteraksi dalam kehidupan sehari-hari sehingga berbagai permasalahan yang dihadapi lingkungan rumah tangga termasuk masalah kemiskinan. Mereka lebih memahami, meski dengan indikator lokal dan belum terstandar. Upaya lanjut yang perlu dibangun dalam unifikasi data adalah penguatan sistem informasi (termasuk data kemiskinan) di tingkat desa mengingat secara administrasi pemerintah desa menjadi ujung tombak dalam memahami permasalahan kemiskinan masyarakat termasuk rumusan strategi penanggulangannya.

2. Membangun serta meningkatkan kemitraan dengan pihak swasta, dunia usaha, perguruan tinggi, dan lembaga sekolah

Masalah kemiskinan tentunya bukan hanya tanggung jawab pemerintah saja, tetapi merupakan tanggung jawab sosial dari berbagai komponen bangsa untuk saling berkontribusi sesuai dengan kewenangan dan kemampuannya. Di dalam merespon tanggung jawab sosial terhadap lingkungan nya sudah sekian waktu lembaga swasta (termasuk dunia usaha) telah berkontribusi melalui program *Corporate Social Responsibility* (CSR). Kegiatan tersebut dinilai sangat potensial untuk disinergikan dalam upaya penanggulangan kemiskinan. Namun demikian mengingat belum optimalnya komunikasi dan koordinasi kadang dijumpai program CSR yang berjalan tanpa melalui pemerintah daerah serta kurang memperhatikan aspek kebutuhan dan permasalahan masyarakat. Kondisi yang demikian tentunya harus dibangun komunikasi yang lebih intensif guna mensinergikan program CSR dalam penanggulangan kemiskinan. Salah satu dari sekian problem kemiskinan yang dihadapi masyarakat Provinsi Bengkulu adalah rendahnya kepemilikan dan pengelolaan sanitasi perumahan, termasuk di dalamnya rendahnya kualitas jamban yang belum memenuhi syarat

kesehatan. Kondisi sanitasi yang kurang sehat berpotensi menjadi sumber penyebaran penyakit infeksi, sehingga akan mempengaruhi tingkat kesehatan penduduk miskin. Program CSR akan menjadi sangat strategis apabila mampu diarahkan untuk peningkatan kualitas sanitasi pada perumahan pada penduduk miskin, mengingat akses terhadap permasalahan tersebut merupakan beban berat yang dihadapi penduduk miskin. Program CSR juga bisa diarahkan pada pemberdayaan masyarakat yang bersifat pro-job, guna membuka lapangan kerja guna meningkatkan perekonomian keluarga, sehingga permasalahan kemiskinan secara bertahap bisa teratasi.

Potensi lembaga lain yang bisa disinergikan dalam penanggulangan kemiskinan adalah keberadaan perguruan tinggi yang ada di Provinsi Bengkulu, baik negeri maupun swasta. Salah satu bentuk Tridharma Perguruan Tinggi adalah pengabdian pada masyarakat. Kebanyakan perguruan tinggi mengimplementasikan bentuk pengabdian kepada masyarakat melalui kegiatan kuliah kerja nyata (KKN). Namun demikian bentuk kegiatan KKN dari waktu ke waktu tidak banyak berubah, lebih banyak pada kegiatan administrasi desa maupun kegiatan seremonial lain (lomba-lomba) dan bersifat sesaat. Potensi yang demikian perlu dikelola lebih baik, dengan membangun kembali komitmen Pemerintah Provinsi Bengkulu dengan perguruan tinggi guna mensinergikan program pengabdian masyarakat (KKN) disesuaikan dengan permasalahan yang dihadapi masyarakat (terutama dalam mengatasi kemiskinan) dan bersifat berkelanjutan.

Pengembangan riset perguruan tinggi yang mengambil lokasi di Provinsi Bengkulu perlu dijalin dan ditata lebih intensif lagi agar lebih bersinergi sehingga kedua belah pihak akan memperoleh manfaat. Pemerintah daerah harus membuka akses kemudahan untuk mendorong perguruan tinggi mengagendakan kegiatan riset berkelanjutan di wilayah kabupaten/kota di Provinsi Bengkulu. Agenda riset yang perlu diagendakan bersama adalah yang menyangkut permasalahan kemiskinan, serta strategi penggalan dan pengembangan potensi

masyarakat agar lebih berdaya untuk keluar dari permasalahan kemiskinan.

Dalam rangka memperkuat sistem informasi desa yang berbasis teknologi informasi (termasuk didalamnya data kemiskinan) perlu melibatkan dan memberdayakan sekolah kejuruan yang menyelenggarakan program studi teknologi informasi. Sistem informasi yang berbasis teknologi informasi pada saat ini menjadi kebutuhan yang sangat mendasar, namun demikian pengembangan sistem informasi di tingkat desa terkendala dengan terbatas sumber daya manusia. Guna mengatasi permasalahan tersebut para siswa pada sekolah kejuruan berbasis teknologi informasi bisa diberdayakan untuk membantu operasional sistem informasi di tingkat desa.

3. Pengembangan Industrialisasi Pedesaan

Tumbuhnya industrialisasi di pedesaan sebagai suatu keadaan di mana masyarakat berfokus pada ekonomi yang meliputi pekerjaan yang semakin beragam (spesialisasi), gaji, dan penghasilan yang semakin tinggi. Industrialisasi adalah bagian dari proses modernisasi di mana perubahan sosial dan perkembangan ekonomi erat hubungannya dengan inovasi teknologi, seperti tumbuhnya pariwisata, sentra industri kerajinan, sentra industri olahan pangan, dan lain-lain. Pengembangan desa wisata yang memanfaatkan potensi lokal diperkirakan memberikan stimulan terhadap perkembangan ekonomi di desa pengelolaan desa wisata yang baik telah memberikan kontribusi yang sangat signifikan terhadap perkembangan ekonomi di wilayah desa yang bersangkutan, mulai dari bertambahnya lapangan kerja lokal, terbukanya peluang usaha perdagangan cinderamata maupun makanan. Kondisi yang demikian membuka jalan yang lebih lebar bagi masyarakat desa untuk meningkatkan perekonomiannya sehingga dapat keluar dari masalah kemiskinan. Namun demikian potensi destinasi wisata saat ini baru direspon beberapa desa utamanya desa-desa yang mempunyai aset yang berhubungan dengan potensi alam (pantai, gua, dan sungai). Oleh sebab itu perlu dirumuskan kebijakan penggalian dan pengembangan potensi ekonomi di desa-desa lain, sehingga mampu berkembang seperti halnya

desa-desa yang sudah tumbuh berdasarkan aset dan potensi yang dimilikinya.

Mengingat terbatasnya sumber daya manusia yang dimiliki tingkat desa untuk berperan menggali dan mengembangkan potensi yang dimiliki, maka pemerintah daerah Provinsi dan Kabupaten perlu menggandeng pihak ketiga (terutama lembaga perguruan tinggi maupun lembaga riset lainnya) melalui agenda risetnya menggali dan mengembangkan potensi ekonomi yang dimiliki desa. Pengembangan industrialisasi perdesaan juga bisa dilakukan melalui penguatan dan pelatihan kewirausahaan pada masyarakat desa, agar mampu mengakses pasar. Masyarakat perlu diberikan pelatihan keterampilan sesuai dengan potensi yang dimiliki, secara intensif dan berkesinambungan dengan melibatkan peran dari berbagai unsur baik pemerintah daerah maupun pihak swasta. Kaum perempuan sebagai penopang perekonomian keluarga perlu mendapatkan peran yang lebih besar dalam mengambil kesempatan pelatihan keterampilan serta pengembangan kemampuan kewirausahaan, sehingga mampu memperbaiki taraf kehidupan di tingkat keluarganya.

4. Memperkuat Institusi Lokal dalam Penanggulangan Kemiskinan

Institusi lokal pada umumnya dipandang dalam dua bentuk yaitu organisasi lokal dan pranata sosial. Sebagai organisasi, institusi lokal bisa berupa pemerintah desa-dusun, RT-RW, PKK, kelompok karang taruna, kelompok berbasis agama, kelompok berbasis adat, kelompok berbasis pekerjaan dan lain sebagainya. Sedangkan dalam bentuk pranata sosial, institusi lokal biasa dikenal dalam bentuk, gotong royong, pengajian, hajatan dan lain-lainnya. Institusi sosial yang berupa kelembagaan (RT, kelompok organisasi) maupun yang berupa pranata sosial (gotong royong, kesenian, hajatan, dan sebagainya) merupakan modal sosial yang unik yang dimiliki masyarakat. Keberadaan institusi lokal tersebut menjadi bagian dari dinamika lokal dalam mendorong pembangunan, penanggulangan kemiskinan hingga prakarsa membangun kesejahteraan. Meskipun keberadaan institusi sosial di masyarakat cukup beragam baik dari segi jumlah, jenis dan

distribusinya yang merata di pelosok dusun, akan tetapi sampai saat ini fungsi institusi sosial tersebut masih terkonsentrasi pada kepentingan ikatan sosial saja. Oleh karena itu perlu dirumuskan kebijakan baru, guna menata institusi sosial untuk bisa menjadi suatu energi positif dalam penanggulangan kemiskinan. Institusi lokal dalam bentuk organisasi telah menunjukkan kontribusinya menjadi agen membuka peluang kesempatan kerja bagi warganya, yang pada muaranya juga akan berdampak pada peningkatan pendapatan keluarga.

5. Penguatan Kelembagaan Penanggulangan Kemiskinan

Meskipun masalah kemiskinan merupakan masalah yang kompleks dan merupakan masalah nasional hingga daerah, namun lembaga yang menangani kemiskinan belum ada yang definitif. Tim Koordinasi Penanggulangan Kemiskinan yang merupakan lembaga *ad hoc* belum mampu memerankan fungsi utama sebagai koordinator penanggulangan kemiskinan di daerah. Agar penanggungan kemiskinan lebih terarah dan bersinergi antar stakeholder, maka revitalisasi TKPD perlu dirumuskan agar lebih mampu memfungsikan perannya sesuai dengan amanat Perpres Nomor 15 Tahun 2010 dan Permendagri Nomor 42 tahun 2010. Penanggulangan kemiskinan juga perlu mensinergikan dan membuka peran yang lebih besar kontribusi camat dan jajarannya di wilayah kecamatan serta pemerintahan desa. Penguatan kelembagaan sebagai kepanjangan TKPK di tingkat kecamatan dan desa menjadi alternatif yang perlu dirumuskan dan diimplementasikan. Pemerintahan desa adalah lembaga yang paling dekat dengan masyarakat sehingga mereka lebih banyak memahami permasalahan kemiskinan secara riil. Oleh karena itu harus dirumuskan kebijakan pemberian peran yang lebih besar kepada pemerintahan desa dengan melibatkan berbagai komponen yang ada di tingkat desa guna merumuskan kebijakan yang lebih operasional dalam rangka penanggulangan kemiskinan.

Program Dana Desa pada hakekatnya dapat dijadikan sebagai saluran untuk penanggulangan kemiskinan di tingkat desa. Pembentukan Badan Usaha Milik Desa (BUMDes) salah satunya ditujukan untuk mengembangkan ekonomi masyarakat desa. Namun demikian, kerap kali

perangkat desa dihadapkan pada aturan yang mengikat sehingga kurang mampu untuk berinovasi dan berimprovisasi dalam merumuskan program pembangunan desa. Diperlukan adanya penyesuaian dan adaptasi aturan yang diselaraskan dengan potensi lokal sehingga program-program yang sumber dananya dari Dana Desa bisa lebih terarah dan tepat sasaran.

6. *Clustering* Penerima Program Penanggulangan Kemiskinan

Dalam rangka menurunkan tingkat kemiskinan, maka program-program penanggulangan kemiskinan dikelompokkan dalam beberapa kluster. Kebijakan ini bertujuan agar program penanggulangan kemiskinan dapat diarahkan pada sasaran yang tepat yang secara langsung mengurangi beban pengeluaran keluarga miskin. *Clustering* penerima program kemiskinan dibagi menjadi:

- a. *Kluster I*: Bantuan dan Perlindungan Sosial yang ditujukan untuk sasaran individu atau rumah tangga sangat miskin. Golongan tersebut sangat membutuhkan bantuan untuk dapat mengakses kebutuhan dasar minimum secara layak. Sasaran dari kelompok program ini adalah rumah-tangga sangat miskin, miskin dan hampir miskin, serta anggota keluarganya. Tujuan program pada kluster ini untuk memenuhi hak dasar, pengurangan beban hidup, dan perbaikan kualitas hidup masyarakat miskin;
- b. *Kluster II*: Pemberdayaan Masyarakat ditujukan untuk meningkatkan keberdayaan masyarakat miskin agar mereka mampu berperan serta secara aktif dalam proses pembangunan. Dengan partisipasi masyarakat yang lebih besar, upaya penanggulangan kemiskinan diharapkan dapat berjalan lebih berkelanjutan. Kelompok program penanggulangan kemiskinan berbasis pemberdayaan masyarakat ini bertujuan untuk mengembangkan potensi dan memperkuat kapasitas kelompok masyarakat miskin untuk terlibat dalam pembangunan yang didasarkan pada prinsip-prinsip pemberdayaan masyarakat.

- c. *Kluster III*: Pemberdayaan Usaha Mikro dan Kecil ditujukan untuk memberikan kesempatan pada kelompok-kelompok atau individu yang mempunyai usaha mikro dan kecil untuk mendapatkan akses terhadap permodalan, teknologi dan pasar. Dengan demikian, upaya peningkatan pendapatan masyarakat dapat dilakukan lebih baik lagi. Kelompok program penanggulangan kemiskinan berbasis pemberdayaan usaha ekonomi mikro dan kecil ini bertujuan untuk memberikan akses dan penguatan ekonomi bagi pelaku usaha berskala mikro dan kecil.
- d. *Kluster IV*: Program-program lainnya yang baik secara langsung maupun tidak langsung dapat meningkatkan kegiatan perekonomian keluarga miskin.

2.3.2. Isu Strategis Nasional dan Daerah

2.3.2.1. RPJMN 2020-2024

Rencana Pembangunan Jangka Menengah Nasional (RPJMN) 2020-2024 berdasarkan Peraturan Presiden Nomor 18 Tahun 2020 tentang RPJMN 2020-2024 merupakan tahapan penting dari Rencana Pembangunan Jangka Panjang Nasional (RPJPN) 2005-2025 karena menjadi RPJMN tahap akhir dan penentu pencapaian target pembangunan dalam RPJPN. Pencapaian pembangunan selama kurun waktu tahun 2020-2024 yang awalnya diperkirakan akan menempatkan Indonesia ke dalam kelompok negara-negara berpenghasilan menengah atas (*upper-middle income countries*), menghadapi tantangan besar akibat pandemi Covid-19 di awal tahun 2020. Sesuai arahan RPJPN 2005-2025, sasaran pembangunan jangka menengah 2020-2024 adalah mewujudkan masyarakat Indonesia yang mandiri, maju, adil, dan makmur melalui percepatan pembangunan di berbagai bidang dengan menekankan terbangunnya struktur perekonomian yang kokoh berlandaskan keunggulan kompetitif di berbagai wilayah yang didukung oleh sumber daya manusia yang berkualitas dan berdaya saing. Diperlukan kerja keras untuk mempertahankan pencapaian pembangunan pada periode RPJMN sebelumnya agar sasaran di atas dapat dicapai.

Visi Misi Presiden terpilih tahun 2020-2024 disusun berdasarkan arahan RPJPN 2005-2025. Rencana Pembangunan Jangka Menengah Nasional 2020-2024 mempunyai visi:

“Terwujudnya Indonesia Maju yang Berdaulat, Mandiri, dan Berkepribadian Berlandaskan Gotong Royong”.

Visi tersebut akan diwujudkan melalui sembilan Misi yang dikenal sebagai Nawacita Kedua, meliputi :

1. Peningkatan Kualitas Manusia Indonesia;
2. Struktur Ekonomi yang Produktif, Mandiri, dan Berdaya Saing;
3. Pembangunan yang Merata dan Berkeadilan;
4. Mencapai Lingkungan Hidup yang Berkelanjutan;
5. Kemajuan Budaya yang Mencerminkan Kepribadian Bangsa;
6. Penegakan Sistem Hukum yang Bebas Korupsi, Bermartabat, dan Terpercaya;
7. Perlindungan bagi Segenap Bangsa dan Memberikan Rasa Aman pada Seluruh Warga;
8. Pengelolaan Pemerintahan yang Bersih, Efektif, dan Terpercaya;
9. Sinergi Pemerintah Daerah dalam Kerangka Negara Kesatuan.

RPJMN 2020-2024 merupakan titik tolak untuk mencapai sasaran Visi Indonesia 2045 yaitu Indonesia Maju. Untuk itu, penguatan proses transformasi ekonomi dalam rangka mencapai tujuan pembangunan tahun 2045 menjadi fokus utama dalam rangka pencapaian infrastruktur, kualitas sumber daya manusia, layanan publik, serta kesejahteraan rakyat yang lebih baik. *Presiden menetapkan 5 (lima) arahan utama sebagai strategi dalam pelaksanaan misi Nawacita dan pencapaian sasaran Visi Indonesia 2045. Kelima arahan tersebut mencakup Pembangunan Sumber Daya Manusia, Pembangunan Infrastruktur, Penyederhanaan Regulasi, Penyederhanaan Birokrasi, dan Transformasi Ekonomi.* Penjabaran setiap fokus kerja tersebut adalah:

1. *Pembangunan Sumber Daya Manusia*, dengan prioritas utama :

Membangun SDM pekerja keras yang dinamis, produktif, terampil, menguasai ilmu pengetahuan dan teknologi didukung dengan kerjasama industri dan talenta global.

2. *Pembangunan Infrastruktur*, dengan prioritas utama:

Melanjutkan pembangunan infrastruktur untuk menghubungkan kawasan produksi dengan kawasan distribusi, mempermudah akses ke kawasan wisata, mendongkrak lapangan kerja baru, dan mempercepat peningkatan nilai tambah perekonomian rakyat.

3. *Penyederhanaan Regulasi*, dengan prioritas utama:

Menyederhanakan segala bentuk regulasi dengan pendekatan Omnibus Law, terutama menerbitkan 2 undang-undang. Pertama, UU Cipta Lapangan Kerja. Kedua, UU Pemberdayaan UMKM.

4. *Penyederhanaan Birokrasi*, dengan prioritas utama:

Memprioritaskan investasi untuk penciptaan lapangan kerja, memangkas prosedur dan birokrasi yang panjang, dan menyederhanakan eselonisasi.

5. *Transformasi Ekonomi*

Melakukan transformasi ekonomi dari ketergantungan SDA menjadi daya saing manufaktur dan jasa modern yang mempunyai nilai tambah tinggi bagi kemakmuran bangsa demi keadilan sosial bagi seluruh rakyat Indonesia.

RPJPN 2005 – 2025, Visi Indonesia 2045, dan Visi Misi Presiden menjadi landasan utama penyusunan RPJMN 2020–2024, yang selanjutnya diterjemahkan ke dalam 7 agenda pembangunan yaitu

1. Memperkuat Ketahanan Ekonomi untuk Pertumbuhan yang Berkualitas dan Berkeadilan;
2. Mengembangkan Wilayah untuk Mengurangi Kesenjangan dan Menjamin Pemerataan;
3. Meningkatkan Sumber Daya Manusia Berkualitas dan Berdaya Saing;
4. Revolusi Mental dan Pembangunan Kebudayaan;
5. Memperkuat Infrastruktur untuk Mendukung Pengembangan Ekonomi dan Pelayanan Dasar;
6. Membangun Lingkungan Hidup, Meningkatkan Ketahanan Bencana, dan Perubahan Iklim;
7. Memperkuat Stabilitas Politik, Hukum, Pertahanan, dan Keamanan (Polhukhankam) dan Transformasi Pelayanan Publik;

2.3.3. Isu Strategis Pembangunan Provinsi Bengkulu Tahun 2025

2.3.3.1. Peningkatan Daya Saing Ekonomi

Pertumbuhan ekonomi Bengkulu selama beberapa tahun terakhir mengalami perlambatan. Sempat mencapai sebesar 5,28% pada tahun 2016, ekonomi Bengkulu kemudian turun dan bergerak fluktuatif dikisaran 4,9%. Sejak tahun 2017, Ekonomi Bengkulu selalu berada dibawah rata-rata nasional. Perlambatan ekonomi tersebut mengakibatkan rendahnya daya saing Bengkulu. Berdasarkan hasil survei yang dilakukan oleh *Asia Competitiveness Institute (ACI) Lee Kuan Yew School of Public Policy, National University of Singapore (NUS)* menunjukkan daya saing Provinsi Bengkulu menempati peringkat 29 dari 34 Provinsi di Indonesia. Peringkat tersebut sekaligus menempatkan Provinsi Bengkulu sebagai daerah di Indonesia dengan nilai daya saing terendah di Sumatera. Kinerja daya saing tersebut diukur dengan 103 Indikator yang dikelompokkan dalam 4 aspek yaitu (1) stabilitas ekonomi makro, (2) perencanaan pemerintah dan institusi, (3) kondisi finansial, bisnis dan tenaga kerja, dan (4) kualitas hidup dan pembangunan infrastruktur.

Banyak sektor yang menjadi penyebab stagnannya ekonomi Bengkulu. Kondisi infrastruktur dan konektivitas Bengkulu, masih belum mampu mendongkrak perekonomian sehingga perlu dilakukan upaya percepatan dan perluasan pembangunan infrastruktur yang merata serta peningkatan aksesibilitas dan konektivitas Bengkulu baik antar kabupaten dalam daerah maupun antar provinsi. Diharapkan dengan akses dan konektivitas yang terbuka, maka akan mampu meningkatkan distribusi dan penyerapan barang dan jasa dari dan menuju Bengkulu, sehingga multiplier efek yang dihasilkan akan mampu mendongkrak percepatan ekonomi Bengkulu.

Pada Tahun 2023 Nilai investasi Bengkulu masih cukup rendah yaitu sebesar 8,35 Triliun jika dibandingkan dengan skala nasional. Walaupun persentase pertumbuhan investasi sudah sangat pesat, namun secara nominal Penanaman Modal Asing di Bengkulu hanya sebesar 0,11% dari nasional, dan Penanaman Modal Dalam Negeri sebesar 1,25% dari nasional. Berdasarkan hasil kajian Bank Indonesia Perwakilan Bengkulu, pada sektor UMKM, perlambatan ekonomi disebabkan oleh beberapa hal diantaranya

digitalisasi UMKM yang masih rendah. Neraca Perdagangan Digital Bengkulu pada tahun 2023 (Bank Indonesia Perwakilan Bengkulu) sepanjang 2023 mengalami surplus sebesar 144,25 juta dolar AS atau Rp2,177 triliun dengan kurs pada 1 Agustus 2023. Permasalahan UMKM selanjutnya adalah terkait dengan belum berkembangnya koperasi dan usaha kecil dan menengah, khususnya pada akses modal KUKM terhadap dunia perbankan masih minim, belum optimalnya fungsi dan kelembagaan koperasi yang ditunjukkan dengan masih cukup tingginya persentase jumlah koperasi tidak aktif, pemanfaatan serta pengembangan akses pemasaran dan promosi bagi produk koperasi, serta usaha mikro dan kecil belum optimal, dan belum meratanya penerapan standar produk koperasi, serta usaha mikro dan kecil. Permasalahan lain yang penting adalah belum menguatnya pariwisata sebagai pendorong terciptanya perekonomian inklusif, hal tersebut disebabkan oleh masih lemahnya konektivitas infrastruktur transportasi menuju destinasi wisata, terbatasnya atraksi di destinasi wisata yang menekan lama kunjung wisatawan, belum terinternalisasinya nilai-nilai hospitality di masyarakat, belum maksimalnya analisis pasar wisatawan, branding dan aktivitas promosi, keterbatasan produk ekonomi kreatif dan rendahnya konsumsi produk lokal.

Pada sektor pertanian terjadi beberapa permasalahan yang ditandai dengan Masih rendahnya produktivitas komoditas pertanian, belum optimalnya aktivitas ekonomi pertanian dari hulu ke hilir, terganggunya ekosistem pertanian dan menurunnya luas lahan pertanian. Hal tersebut disebabkan oleh intensitas pembangunan sektor non-pertanian sangat tinggi, ketersediaan data pertanian belum memadai, rendahnya penguasaan dan pemanfaatan teknologi budidaya pertanian, tingginya gangguan hama dan penyakit tanaman pertanian dan perkebunan, peternakan, serta rendahnya penerapan sertifikasi jaminan mutu hulu-hilir pertanian, rendahnya regenerasi petani dan rendahnya akses permodalan.

Pada sektor perikanan dan kelautan Nilai Tukar Nelayan yang baru mencapai 104,12% pada tahun 2023. Hal ini mengindikasikan bahwa tingkat kesejahteraan pembudidaya ikan cukup baik. Namun beberapa permasalahan yang sering terjadi yang dapat mendorong penurunan NTN

dapat disebabkan oleh eksploitasi ruang laut yang berlebihan dan tingginya tingkat pencemaran mengakibatkan penurunan laju tangkapan (*fish landing*) dan kerusakan lingkungan wilayah pesisir, pelabuhan perikanan Bengkulu belum dimanfaatkan secara optimal dan masih terbatasnya pemenuhan sarana prasarana perikanan budidaya dan tangkap (lahan, kapal, dll), pemasaran hasil kelautan dan perikanan masih bersifat individu, belum terintegrasi secara sistematis antara hulu dan hilir, masih rendahnya tingkat penguasaan teknologi oleh nelayan, dan pencemaran perairan umum dan laut.

Sementara pada sektor perdagangan terdapat beberapa permasalahan yang ditandai oleh menurunnya kontribusi perdagangan terhadap PDRB, hal tersebut disebabkan oleh dominasi barang impor, kerentanan fluktuasi harga barang konsumsi terutama bahan pokok, promosi produk industri lokal (asal Bengkulu) masih dirasa kurang, dan belum meratanya penerapan standar produk dan teknologi informasi dalam perdagangan.

Lebih lanjut, pada sektor industri ditemui masalah pokok yaitu menurunnya pertumbuhan sektor industri. Hal tersebut disebabkan oleh produk industri memiliki daya saing rendah akibat biaya ekonomi tinggi (pajak dan biaya distribusi). Kondisi ini dipicu oleh infrastruktur pendukung kawasan industri belum terintegrasi yang mengakibatkan tingginya biaya logistik dan ketimpangan pengembangan kawasan industri di Bengkulu, bahan baku industri mayoritas impor, peranan industri kecil dan menengah (IKM) masih kecil dalam rantai pasok industri, dan belum memadainya ketersediaan SDM sektor industri yang kompeten dan tersertifikasi.

Industri pengolahan di Provinsi Bengkulu masih didominasi oleh industri padat karya, yang lebih banyak menyerap tenaga kerja dengan tingkat pendidikan dan keterampilan rendah. Disisi lain perkembangan industri sudah mulai mengarah pada industri padat modal yang menuntut tingkat pendidikan, keterampilan, dan kompetensi tenaga kerja tinggi. Ditambah dengan perkembangan industri global menuju pada industri 4.0 (industri yang mengkombinasikan kecerdasan buatan, data raksasa, komputasi awan, serba internet dan cetak tiga dimensi). Kondisi lain yang harus diantisipasi adalah ketergantungan industri terhadap bahan baku dan

barang modal impor. Secara nasional, hampir 75 persen impor nasional berupa bahan baku/penolong industri. Hal ini mendorong pemerintah daerah untuk dapat menjamin ketersediaan bahan baku lokal, dan mendukung industri dengan tingkat kandungan dalam negeri tinggi. Ketersediaan energi juga menjadi tantangan penting kedepan untuk disiapkan dalam rangka pengembangan industri di Bengkulu. Persoalan lainnya adalah ketersediaan sarana dan prasarana industri yang belum memadai, kurang tersedianya sumber daya manusia sesuai kebutuhan industri, serta tingkat kesiapterapan teknologi yang masih rendah.

Provinsi Bengkulu memiliki potensi untuk meningkatkan pertumbuhan dan daya saing ekonomi. Bengkulu memiliki Pelabuhan Pulau Baai, berada di sisi barat Sumatera dan berbatasan langsung dengan 4 (empat) Provinsi besar di Sumatera. Dengan proyek jalan Tol Trans Sumatera ruas Bengkulu – Lubuk Linggau yang saat ini sedang dibangun, maka jika mampu dimanfaatkan dengan baik, ekonomi Bengkulu akan berkembang dan meningkat dengan pesat. Selain itu, investasi juga dapat diandalkan oleh Bengkulu untuk mempercepat pertumbuhan ekonomi. *Share* PMTB dalam PDRB Provinsi Bengkulu mencapai 40% lebih, yang menggambarkan bawah pembentukan modal di Provinsi Bengkulu cukup besar. Hal ini menandakan bahwa Bengkulu memiliki potensi yang layak dikembangkan sebagai tujuan investasi.

2.3.3.2. Kemiskinan, Kesejahteraan dan Daya Saing SDM

Kemiskinan menjadi isu global yang terjadi saat ini, dan menjadi salah satu perhatian pemerintah yang dituangkan dalam Peraturan Presiden Nomor 59 Tahun 2017 tentang Pelaksanaan Pencapaian Tujuan Pembangunan Berkelanjutan bahwa tujuan pertama pembangunan berkelanjutan adalah mengakhiri segala bentuk kemiskinan dimanapun. Tingkat kesejahteraan masyarakat di Provinsi Bengkulu dapat dikatakan masih cukup rendah. Walaupun sudah menunjukkan perbaikan yang signifikan, namun tingkat kesejahteraan masyarakat Provinsi Bengkulu masih dibawah rata-rata nasional. Pada bulan Maret 2024, jumlah penduduk miskin (penduduk dengan pengeluaran per kapita per bulan di bawah Garis Kemiskinan) di Provinsi Bengkulu mencapai 13,56 persen (281,36 ribu orang), turun

sebesar 0,48 persen poin dibandingkan dengan kondisi Maret 2023 yang sebesar 14,04 persen (288,46 ribu orang), hal ini jauh berada diatas rata-rata nasional yang sudah mencapai satu digit yaitu 9,03%.

Indeks Pembangunan Manusia Provinsi Bengkulu terus mengalami peningkatan, namun jika dibandingkan dengan daerah lain pembangunan manusia Provinsi Bengkulu masih berjalan lambat. Pada tahun 2023, IPM Bengkulu adalah sebesar 74,30% masih berada dibawah capaian nasional. Selain itu, pemerataan kualitas SDM antar wilayah masih timpang. Dari 10 Kabupaten dan Kota, hanya Kota Bengkulu yang masuk kategori IPM Sangat Tinggi, Kabupaten Rejang Lebong dan Bengkulu Selatan masuk dalam kategori IPM Tinggi, dan 7 kabupaten lain masuk dalam kategori IPM sedang. Kondisi ini menunjukkan bahwa disparitas pembangunan manusia masih terjadi di Bengkulu.

Selain itu, tingkat pengangguran di Provinsi Bengkulu didominasi oleh penduduk dengan latar pendidikan menengah atas sampai perguruan tinggi. Penduduk yang bekerja dengan latar belakang pendidikan SMA, SMK, Diploma dan Universitas, berdasarkan data BPS pada bulan Agustus 2023 adalah sebesar 37,85%. Ini berarti sebesar 50% lebih pekerja di Bengkulu bekerja dengan latar pendidikan yang rendah. Selain itu sebesar 70,26% angkatan kerja bekerja pada sektor informal, yang sangat rentan terhadap kelayakan upah. Perbulan rata-rata pendapatan pekerja informal adalah sekita 1,5 juta, masih jauh dibawah UMP. Hal ini menggambarkan bahwa daya saing tenaga kerja di Bengkulu masih minim, dan tingkat kesejahteraan pekerja masih rendah.

Pada sektor pendidikan, angka rata-rata lama sekolah Provinsi Bengkulu pada tahun 2023 adalah sebesar 9,03 tahun, masih dibawah target wajib belajar 9 tahun. Rasio jumlah penduduk per Universitas masih cukup rendah, yang mengakibatkan banyak penduduk yang bermigrasi keluar untuk mencari pendidikan yang lebih tinggi. Permasalahan pendidikan sangat kompleks, karena menyangkut kemampuan siswa, akses siswa, sarpras pendidikan, kualitas guru hingga metode pembelajaran. Akumulasi dari permasalahan tersebut, tergambar pada rata-rata lama sekolah yang belum mencapai 9 tahun. Penetapan sistem pendidikan yang baku bisa

memberikan kepastian bagi setiap pengajar dan sekolah. Kelengkapan fasilitas serta pemerataan kualitas pendidikan bagi setiap warga negara, khususnya daerah-daerah yang jauh dari pusat kota menjadi fokus Pemerintah Provinsi Bengkulu dimana banyak sekali masyarakat yang tidak memperoleh hak mereka dalam memperoleh pendidikan. Perbaikan kualitas pendidikan di Provinsi Bengkulu dimulai dari peningkatan akses dan pemerataan layanan pendidikan untuk semua lapisan masyarakat, peningkatan sarana dan prasarana pendidikan, dan peningkatan kuantitas/kualitas guru (kualitas pendidikan), peningkatan kualitas pembelajaran (daya saing di pasar kerja); pemerataan kualifikasi dan penempatan guru dan pemantapan kesejahteraan guru. Selain itu, peningkatan kualitas tenaga pendidik, bertujuan untuk memberikan bekal bagi para guru dan kepala sekolah, sehingga mereka mampu menjadi tenaga pendidik yang berkualitas dalam menciptakan suasana pembelajaran yang aktif, kreatif, efektif dan menyenangkan bagi para siswanya peran guru sangat dibutuhkan untuk mempersiapkan SDM yang handal tidak hanya sisi akademik namun juga memiliki karakter religius, memegang nilai-nilai budaya dan kearifan lokal.

Selanjutnya pelayanan kesehatan masyarakat di Provinsi Bengkulu adalah pelayanan yang bersifat publik dengan tujuan utama memelihara dan meningkatkan kesehatan serta mencegah penyakit tanpa mengabaikan penyembuhan penyakit dan pemulihan kesehatan. Pelayanan kesehatan masyarakat tersebut antara lain promosi kesehatan, pemberantasan penyakit, penyehatan lingkungan, perbaikan gizi, peningkatan kesehatan keluarga, keluarga berencana, kesehatan jiwa serta berbagai program kesehatan masyarakat lainnya. Pada sektor kesehatan, Usia Harapan Hidup Provinsi Bengkulu pada tahun 2023 masih berada dibawah capaian nasional yaitu sebesar 73,11 tahun sedangkan nasional mencapai 73,93 tahun. Hal ini menggambarkan bahwa Bengkulu perlu melakukan akselerasi dalam peningkatan taraf kesehatan masyarakat, terutama peningkatan akses dan kualitas pelayanan kesehatan seperti peningkatan sarana dan prasarana kesehatan yang memadai, peningkatan akses pelayanan kesehatan di wilayah-wilayah terpencil, peningkatan kuantitas dan kualitas dokter dan

paramedis, kepastian layanan jaminan kesehatan, pengembangan program kader dokter desa bekerja sama dengan perguruan tinggi; dan pemantapan kesejahteraan dokter dan paramedis.

2.3.3.3. Pengembangan konektivitas serta Pemerataan dan Pembangunan Infrastruktur yang Berkualitas dan Berkelanjutan

a. Infrastruktur

Terkait dengan infrastruktur dasar, berdasarkan data, kondisi jaringan jalan provinsi dalam keadaan baik (51,49%), kondisi sedang (11,34%), rusak ringan (8,33%) dan kondisi rusak berat (28,82%). Panjang jalan arteri di Provinsi Bengkulu hanya sepanjang 166 km, terpendek di Sumatera. Hal ini mengakibatkan terbatasnya tonase kendaraan untuk distribusi barang dan jasa, meningkatkan biaya kargo. Berdasarkan data Bank Indonesia Perwakilan Bengkulu (Maret 2023), biaya kargo Bengkulu sangat tinggi, yaitu Rp.179 per km sehingga penggunaan jalan di Bengkulu tidak efisien. Selanjutnya irigasi kewenangan provinsi dalam kondisi baik/mantap baru sebesar 56,72% dan jembatan kewenangan provinsi dalam kondisi mantap baru mencapai 68,14%. Hal ini tentu menjadi permasalahan tersendiri, karena tingkat kualitas infrastruktur dasar belum sesuai dengan yang diharapkan masyarakat. Terlebih, masih terdapat kesenjangan pemerataan pembangunan yang ada di Provinsi Bengkulu. Selain itu, akses rumah tangga terhadap air minum layak juga masih rendah yaitu sebesar 73,08% pada tahun 2023, jauh dibawah nasional yang mencapai 90,21%. Termasuk juga untuk rumah tangga yang menempati RTLH yang masih tinggi mencapai 45,26% pada tahun 2023.

Pada sektor infrastruktur strategis, beberapa isu strategis yang perlu diperhatikan adalah:

1. Perlu peningkatan kapasitas Pelabuhan Pulau Baai seperti pembangunan/pengembangan terminal curah cair, terminal curah kering, terminal peti kemas, conveyor belt dan pengerukan alur.
2. Perlu Pengembangan Pelabuhan Pulau Baai sebagai Kawasan Ekonomi Khusus;

3. Perlu Pembangunan dan peningkatan kapasitas pelabuhan pengumpan/ASDP seperti Pelabuhan Linau, Pelabuhan Enggano (Malakoni dan Kahyapu), pelabuhan pengumpan di Mukomuko dan pelabuhan di Pino Raya, Bengkulu Selatan;
4. Perlu pengembangan fasilitas Bandara Fatmawati, Bandara Mukomuko dan Bandara Enggano;
5. Perlu pengembangan dan pembangunan infrastruktur ketenagalistrikan meliputi pengembangan PLTP Hulu Lais, PLTU Pulau Baai, pembangunan PLTP di Kabupaten Kepahiang dan jaringan transmisi sutt dan gardu induk;

Bengkulu pada dasarnya memiliki potensi infrastruktur strategis yang menjanjikan, yaitu Pelabuhan Pulau Baai. Pelabuhan Pulau Baai memiliki kolam alami yang terluas di Indonesia, namun memiliki kendala dalam pengembangannya. Pelabuhan Pulau Baai terus mengalami pendangkalan, dengan kedalaman alur hanya 11 meter. Panjang dermaga hanya 999, meter, serta hanya memiliki 1 gudang. Hal ini berakibat pada meningkatnya biaya bongkar muat karena harus melakukan *transshipment* di luar kolam pelabuhan. Kemudian *dwelling time* di Pelabuhan Pulau Baai juga mencapai 3,23 hari, sehingga pelaku usaha lebih banyak melakukan ekspor keluar Pelabuhan Pulau Baai. Nilai ekspor Provinsi Bengkulu pada bulan Mei 2024 mencapai US\$ 9,31 juta. Nilai ekspor ini turun sebesar 40,25 persen jika dibandingkan dengan bulan April 2024 yang tercatat sebesar US\$ 15,58 juta, dan turun sebesar 73,31 persen apabila dibandingkan dengan bulan Mei 2023 yang tercatat US\$ 34,88 juta.

Pembangunan infrastruktur yang berkelanjutan perlu menjadi pertimbangan dalam melaksanakan program pembangunan, terkait dengan daya dukung, daya tampung dan kualitas lingkungan hidup. Pemerataan pembangunan dan kesesuaian daya dukung dan daya tampung lingkungan menjadi perhatian utama dalam perencanaan tata ruang wilayah Provinsi Bengkulu. Pemerataan pembangunan dituangkan dalam rencana wilayah pengembangan, daya dukung lingkungan dituangkan dalam penetapan kawasan lindung, sedangkan daya tampung lingkungan dituangkan dalam

rencana pola ruang kawasan permukiman perkotaan dan pedesaan, serta kawasan budidaya lainnya.

Namun disisi lain, dinamika pembangunan dipengaruhi faktor internal maupun eksternal yang lebih mengutamakan kepentingan investasi dan kebutuhan pertumbuhan ekonomi, sehingga berkembang tanpa prinsip-prinsip pembangunan yang berkelanjutan, serta tidak menciptakan keseimbangan ekonomi sosial dan lingkungan. Pembangunan lebih terkonsentrasi di perkotaan yang sudah berkembang, dan sebagian lainnya berlokasi di kawasan yang berfungsi lindung atau di kawasan yang tidak sesuai peruntukannya. Kondisi ini menyebabkan pemerataan pembangunan tidak tercapai, serta daya dukung dan daya tampung lingkungan tidak diutamakan.

Pemerataan pembangunan perlu mendapat dukungan dalam penetapan sistem perkotaan dan jaringan prasarana yang mampu meningkatkan konektivitas antar pusat-pusat kegiatan dan pusat pertumbuhan ekonomi baru, seperti kawasan unggulan pertanian, pariwisata dan industri. Konektivitas perlu ditingkatkan untuk mencapai efisiensi pergerakan orang, barang dan jasa di seluruh wilayah Bengkulu. Pemerataan pembangunan berbasis komunitas diwujudkan melalui pemenuhan sarana prasarana permukiman seperti penyediaan perumahan, peningkatan cakupan pelayanan air bersih dan air baku, pengolahan persampahan dan limbah. Pengolahan sampah terpadu lintas daerah, pembangunan sanitasi baik individual maupun komunal, pelayanan air minum, air bersih dan air baku harus dioptimalkan terutama peningkatan cakupan pelayanan dan distribusi guna memenuhi kebutuhan masyarakat. Pengelolaan air limbah domestik dan industri dalam rangka mengendalikan pencemaran sungai dan pengelolaan terpadu.

b. Ketahanan, Mitigasi dan Penanganan Bencana

Keadaan geografis wilayah Provinsi Bengkulu yang berhadapan dengan zona subduksi pertemuan Lempeng Eurasia dan Lempeng Indo-Australia menyebabkan wilayah Provinsi Bengkulu memiliki potensi gempa bumi dan tsunami yang cukup tinggi. Provinsi Bengkulu berbatasan langsung dengan 2 (dua) Samudera dan dengan pertemuan 2 (dua) Lempeng Benua yaitu

Lempeng Eurasia dan Lempeng Indo-Australia yang sewaktu-waktu dapat menimbulkan gempa bumi berpotensi tsunami. Selain itu, wilayah Provinsi Bengkulu juga dilewati oleh Patahan Semangko yang memanjang dari Aceh sampai Lampung yang sewaktu-waktu menimbulkan gempa bumi.

Kejadian gempa bumi besar pernah terjadi pada zona subduksi wilayah Bengkulu pada tanggal 4 Juni 2000 dengan skala kekuatan 7,3 SR yang mengakibatkan korban jiwa dan kerusakan infrastruktur di Provinsi Bengkulu. Tanggal 12 September 2007 Bengkulu kembali diguncang oleh gempa bumi dengan kekuatan lebih besar yaitu 7,9 SR. Gempa bumi ini telah mengakibatkan 17.695 rumah hancur, 21.035 rumah rusak parah, dan 49.496 rumah mengalami kerusakan ringan, serta mengakibatkan setidaknya 25 orang meninggal dunia dan 100 orang terluka (Laporan Situasi OCHA No.8). Berdasarkan data kejadian Bencana Provinsi Bengkulu Tahun 2012-2017, urutan bencana alam dengan kejadian tertinggi sampai terendah adalah Banjir (302 kejadian), Cuaca Ekstrem (94 kejadian), Gempa Bumi (67 kejadian), Banjir Bandang (34 Kejadian) dan Tsunami (belum ada kejadian) (BPBD Provinsi Bengkulu, 2018). Kejadian bencana tanah longsor paling sering terjadi di Kabupaten Bengkulu Tengah, Kabupaten Kepahiang, Kabupaten Rejang Lebong dan Kabupaten Bengkulu Utara. Penyebab utamanya adalah kondisi topografi daerah yang berbukit dan banyak lereng yang curam. Sedangkan kejadian banjir paling sering terjadi di Kota Bengkulu dan Kabupaten Bengkulu Tengah.

Posisi Provinsi Bengkulu yang berada di sisi Barat Pulau Sumatera dalam tatanan geologi/tektonik merupakan daerah yang kompleks termasuk rawan dari bencana gempa bumi, tsunami dan letusan gunung api karena berada pada daerah subduksi antara Lempeng Hindia-Australia dan Lempeng Eurasia dan dilewati oleh sesar Sumatera yang memanjang sepanjang Pulau Sumatera. Gunung Kaba merupakan salah satu gunung api yang masih aktif di Indonesia dan merupakan gunung api tipe A. Provinsi Bengkulu termasuk ke dalam wilayah rawan bencana gempa bumi dengan skala intensitasnya berkisar V-VII Skala MMI (*MODIFIED MERCALLI INTENSITY*). Adapun wilayah dengan kerawanan tinggi bencana gempa bumi meliputi seluruh wilayah Kota Bengkulu, Kota Curup, serta Kota Kepahiang. Menurut

data, Kota Bengkulu sendiri juga seringkali mengalami gempa, serta pernah mengalami kejadian tsunami pada tahun 1833. Berdasarkan data Badan Penanggulangan Bencana Daerah (BPBD) tahun 2022 Provinsi Bengkulu, jenis bencana yang paling banyak terjadi di Provinsi Bengkulu adalah tanah longsor (2 kejadian) dan banjir (36 kejadian). Kejadian Bencana dengan urutan tertinggi terjadi di Seluma (11 kejadian), Kabupaten Bengkulu Utara (6 kejadian) dan Kota Bengkulu (5 kejadian).

Selain itu, dari segi kesiapan daerah dalam penanganan bencana, alokasi Belanja Tidak terduga yang disiapkan untuk penanganan bencana dalam APBD Provinsi Bengkulu sangat kecil. Setiap tahun hanya dialokasikan sebesar 5 miliar rupiah. Kondisi ini tidak sebanding dengan resiko bencana yang dihadapi oleh Provinsi Bengkulu. Minimnya ketersediaan Belanja Tidak terduga, akan menjadi hambatan dalam proses penanganan dan evakuasi pasca bencana. Bengkulu harus memperkuat aspek mitigasi bencana, agar tetap dapat bersaing dengan daerah lain. Mencontoh Jepang, yang walaupun merupakan negara yang sangat rawan bencana, namun mampu dapat tumbuh sebagai negara yang maju.

Pelaksanaan pembangunan yang berbasis tata ruang dan lingkungan menjadi dasar peningkatan pertumbuhan dan pemerataan pembangunan yang berkelanjutan yang mampu meningkatkan ketahanan terhadap bencana. Sehingga menjadi penting untuk diperhatikan dalam perumusan program dan kegiatan pembangunan wilayah dan sektoral. Daya dukung dan daya tampung lingkungan diwujudkan pula melalui antisipasi dampak perubahan iklim dan mitigasi bencana, sehingga meminimalisir kerugian ekonomi, memberi kenyamanan, dan berkelanjutan. Antisipasi dampak perubahan iklim melalui peningkatan upaya mitigasi dan adaptasi perubahan iklim, diharapkan dapat meminimalkan kerusakan lingkungan, risiko bencana, dan kerugian ekonomi, serta mampu mempertahankan kesehatan masyarakat. Salah satu hal penting dalam isu ini adalah penataan ruang yang meliputi perencanaan tata ruang, pemanfaatan ruang, pengendalian dan pengawasan pemanfaatan ruang di Bengkulu masih belum sepenuhnya memperhatikan daya dukung dan daya tampung lingkungan.

Selain itu, Provinsi Bengkulu memiliki kekayaan hutan dan hasil ikutannya yang cukup melimpah. Sekitar 56 persen wilayah Bengkulu terdiri dari kawasan hutan, baik hutan lindung, taman nasional, cagar alam, maupun hutan produksi. Namun demikian, keberadaan kawasan hutan itu sudah mulai terancam oleh kegiatan-kegiatan perkebunan dan perladangan penduduk maupun perusahaan yang mengkonversi hutan menjadi perkebunan. Keberadaan hutan juga belum memberikan kontribusi kepada kesejahteraan penduduk. Laju kerusakan hutan Bengkulu terus terjadi. Saat ini dari luasan 924 ribu hektar, seluas 410.843 hektar atau 45 persen hutan Bengkulu di bentang Bukit Barisan mengalami kerusakan. Kerusakan hutan ini akibat industri ekstraktif disebabkan aktivitas perusahaan tambang, perkebunan kelapa sawit, geothermal, maupun Izin Usaha Pemanfaatan Hasil Hutan Kayu dan Hutan Alam (IUPHHK-HA). Selain itu masih ada 53.000 hutan Bukit Barisan yang juga akan dilepaskan. Kondisi ini dinilai mengkhawatirkan. Keberadaan bentang alam Bukit Barisan sebagai “tulang punggung” Pulau Sumatera sepanjang 1.650 km dari ujung Aceh hingga Lampung, sangat penting. Jika rusak, bencana alam yang memakan korban jiwa manusia dan satwa bisa terjadi.

Selain itu, Provinsi Bengkulu sangat kaya dengan aliran sungai yang mengandung konsekuensi banyaknya daerah aliran sungai (DAS) yang sekarang mulai mengalami kerusakan akibat perkebunan dan perladangan rakyat serta pertambangan. DAS yang mengalami kerusakan pada gilirannya akan mempengaruhi pasokan air yang dibutuhkan untuk pembangkit tenaga listrik dan atau kebutuhan baku air minum. Kasus yang terjadi, perusahaan batu bara dan atau pabrik pengolahan karet yang membuang limbah ke sungai sehingga mempengaruhi kualitas air. Semua ini sebagai akibat lemahnya penegakan hukum dan pengendalian yang terlalu longgar.

c. Pengembangan Konektivitas Daerah

Konektivitas masih menjadi tantangan bagi Provinsi Bengkulu. Belum optimalnya integrasi konektivitas antar wilayah dan antar-wilayah baik darat, laut dan udara dan belum optimalnya hub internasional sebagai pintu gerbang perdagangan barang dan jasa. Secara geografis, Bengkulu terletak di sisi barat Pulau Sumatera, yang berbatasan langsung dengan Samudera

Hindia di sisi barat, dan dipagari oleh jajaran Bukit Barisan di sebelah timur. Bengkulu juga dikelilingi oleh kawasan-kawasan hutan baik itu Hutan Lindung maupun Taman Nasional, seperti Taman Nasional Kerinci Sebelat dan Taman Nasional Bukit Barisan Selatan. Aksesibilitas dari dan menuju Bengkulu melalui darat hanya dilalui melalui 5 (titik) pintu keluar yaitu Kabupaten Mukomuko-Provinsi Sumatera Barat, Kabupaten Rejang Lebong-Provinsi Sumatera Selatan, Kabupaten Kepahiang-Provinsi Sumatera Selatan, Kabupaten Bengkulu Selatan-Provinsi Sumatera Selatan dan Kabupaten Kaur-Provinsi Lampung.

Melalui udara, saat ini ada 1 (satu) bandara udara utama yaitu Fatmawati, dan 2 (dua) bandara perintis yaitu Bandara Kabupaten Mukomuko dan Pulau Enggano. Melalui jalur laut, terdapat Pelabuhan Pulau Baai, Pelabuhan Bantal Kabupaten Mukomuko, Pelabuhan Linau di Kabupaten Kaur. Bengkulu masih memiliki akses konektivitas yang masih minim, sehingga diperlukan keterbukaan akses yang luas, baik darat, laut dan udara. Hal ini berdampak terhadap alur distribusi barang, jasa dan penumpang masih terbatas. Letak geografis Bengkulu, yang tertutup oleh kawasan-kawasan hutan berakibat sulitnya bagi Bengkulu untuk membuka aksesibilitas.

Provinsi Bengkulu perlu membuka keterisolasian dan atau kelancaran arus barang dan orang dari dan ke Provinsi Bengkulu; membangun dan atau meningkatkan kapasitas infrastruktur jalan lintas provinsi dari aspek jarak tempuh dan pengurangan biaya angkut; membangun kerjasama dengan provinsi sekitar untuk membangun pola-pola pembangunan koridor. Peningkatan akses lintas provinsi ini ditujukan agar Bengkulu memiliki keunggulan kompetitif dan berdaya saing untuk menarik minat investor.

d. Pembangunan Rendah Karbon dan Emisi GRK

1. Bidang Pertanian

Emisi Gas Rumah Kaca di Sektor Pertanian utamanya bersumber dari aktivitas perubahan penggunaan lahan (*land use change*) dan pengelolaan atau management lahan pertanian utamanya management penggenangan lahan sawah, penggunaan pupuk khususnya urea, dan peternakan (utamanya dari enteric atau sendawa ternak dan

penanganan kotoran ternak). Permasalahan emisi GRK sektor pertanian adalah perlunya komitmen kebijakan dan konsistensi untuk mendukung program PPRK dari pemerintah daerah khususnya pada perubahan penggunaan lahan dan manajemen lahan pertanian yang baik.

2. Bidang Kehutanan dan Lahan Gambut

Permasalahan emisi GRK di Provinsi Bengkulu merupakan dampak dari perubahan penggunaan lahan baik di kawasan hutan maupun non hutan untuk Perkebunan, Pertanian, dan Pertambangan (Hutan).

3. Bidang Energi dan Transportasi

Mengacu pada dokumen IPCC 2006, aktivitas di sektor energy terdiri dari 4 (empat): 1) Eksplorasi dan eksploitasi sumber energi primer 2) Konversi sumber energi primer menjadi energi sekunder melalui proses pengolahan pada kilang minyak dan pembangkit listrik, 3) Transmisi dan distribusi bahan bakar, dan 4) Penggunaan bahan bakar yang digunakan pada peralatan stasioner (Tidak bergerak) dan *mobile* (bergerak).

4. Bidang Limbah

Limbah padat atau persampahan dan air limbah (domestik maupun industri) menjadi penghasil emisi gas rumah kaca bidang pengelolaan limbah. Namun fokus perhitungan pada RAD-GRK adalah yang bersumber dari limbah domestik.

2.3.3.4. Hilirisasi Komoditas Unggulan dan Pengembangan Pariwisata yang Komprehensif dan Kompetitif

a. Hilirisasi Komoditas Unggulan

Pengembangan hilirisasi komoditas unggulan tidak saja ditujukan dalam rangka peningkatan jumlah produksi, tetapi juga untuk meningkatkan perekonomian daerah. Melimpahnya bahan baku di Provinsi Bengkulu, belum diikuti dengan perkembangan industri hilirisasi, sehingga bahan baku tidak dapat diolah menjadi turunan atau bahan jadi. Hilirisasi komoditas unggulan memiliki banyak multiplier efek, seperti penyerapan tenaga kerja, peningkatan penyerapan hasil komoditas, peningkatan nilai ekspor, peningkatan investasi dan mendorong pertumbuhan ekonomi. Upaya

revitalisasi kegiatan hilirisasi sistem komoditas unggulan untuk menumbuhkan industri yang mampu mendorong dan menggerakkan perekonomian sangat diperlukan.

Bengkulu memiliki banyak potensi komoditas unggulan yang dapat diolah melalui industri hilirisasi, yaitu:

1. Batubara yang memiliki potensi sumber mencapai 292 juta ton;
2. Geothermal yang berpotensi sebesar 1.352 Watt;
3. Kelapa Sawit dengan potensi produksi sebesar 735.766 ton untuk perkebunan rakyat, 357.109 ton untuk perkebunan besar swasta dan 11.942 ton untuk perkebunan negara;
4. Kopi Robusta yang mencapai 60.801 ton, kopi arabika yang mencapai 790 ton (perkebunan rakyat);
5. Karet yang mencapai 108.794 ton (perkebunan rakyat);
6. Perikanan laut dengan potensi produksi 126.217 ton;

Gambar 2. 3
Pertumbuhan Ekonomi Bengkulu Menurut Komoditas



Sumber : BPS, Bea dan Cukai, diolah

Berdasarkan data Bank Indonesia Perwakilan Bengkulu (Mei, 2023) nilai komoditas unggulan Bengkulu selalu berbanding lurus dengan pertumbuhan ekonomi. Ekonomi Bengkulu kurang stabil karena tergantung dengan fluktuasi harga komoditas unggulan. Sehingga, hilirisasi produk unggulan menjadi produk-produk turunannya menjadi hal yang sangat penting dilakukan. Industri pengolahan yang mampu menjadi sektor hilirisasi di Bengkulu, terletak pada industri pengolah minyak kelapa sawit, perikanan, hilirisasi karet, batubara dan panas bumi. Industri merupakan salah satu komponen penting dalam pertumbuhan ekonomi.

Oleh karena itu, perlu terus dilakukan berbagai upaya strategis untuk meningkatkan daya saing industri nasional, sebagai katalis utama dalam pertumbuhan ekonomi Bengkulu. Dengan demikian peningkatan nilai tambah industri lokal untuk mendongkrak daya saing ekonomi, yang seharusnya lebih meningkat. Akselerasi industrialisasi dilaksanakan melalui lima strategi utama. Yang *Pertama* yaitu hilirisasi komoditi pertanian sebagai bahan mentah menjadi produk yang bernilai tambah di dalam negeri. *Kedua*, mendorong peningkatan produktivitas dan daya saing industri dalam negeri. *Ketiga*, mendorong partisipasi dunia usaha dalam pembangunan infrastruktur. *Keempat*, percepatan proses pengambilan keputusan untuk menyelesaikan hambatan birokrasi, serta *Kelima* adalah meningkatkan integrasi pasar domestik. Hilirisasi komoditi bertujuan untuk meningkatkan produksi, meningkatkan kapasitas pengolahan, dan meningkatkan kapasitas pasar. Dengan demikian akan menghasilkan nilai tambah, memperkuat struktur industri, serta menyediakan lapangan kerja dan peluang usaha. Hilirisasi komoditas yang akan dikembangkan adalah program hilirisasi berbasis sektor pertanian meliputi pertanian tanaman pangan, perikanan, peternakan, perkebunan, kehutanan. Dengan program hilirisasi ini diharapkan akan dapat menempatkan Bengkulu untuk mampu bersaing dalam hal produksi, industri pengolahan berbasis pertanian dan keunggulan pemasaran hasil baik dalam negeri maupun ekspor.

b. Pembangunan Kemaritiman yang Integratif

Bengkulu sebagai provinsi yang wilayahnya berbatasan dengan laut dan memiliki potensi maritim yang besar. Luas keseluruhan wilayah perairan laut yang dapat dikelola oleh Provinsi Bengkulu, mencapai 206.127,6 km² atau setara dengan 19.446.000 hektar, yang terdiri dari perairan laut teritorial (sampai batas 12 mil) yaitu $12 \times 1,852 \text{ km} \times 525 \text{ km} = 11.667,6 \text{ km}^2$ atau setara dengan 1.166.760 hektar, dan luas perairan laut Zona Ekonomi Eksklusif Indonesia (ZEEI-sampai batas 200 mil) yaitu $525 \text{ km} \times 200 \text{ mil} \times 1,852 \text{ km} = 194.460 \text{ km}^2$ yang setara dengan 19.446.000 hektar. Jika dibandingkan antara luas wilayah daratan dan luas wilayah perairan laut yang dapat dikelola, maka perbandingannya adalah 19.446.000 : 1.979.515 atau 1 : 9,8. Dengan kata lain, bahwa luas wilayah perairan laut

yang dapat dikelola Provinsi Bengkulu jauh lebih luas dibandingkan luas wilayah daratan, yaitu 9,8 kali luas daratannya.

Dalam wilayah perairan laut Provinsi Bengkulu juga terdapat beberapa pulau kecil yaitu Kawasan Pulau Enggano dengan beberapa pulau-pulau kecil disekitarnya (Pulau Dua, Pulau Merbau, Pulau Bangkai, Pulau Satu dan Pulau Karang Baru), Pulau Tikus dan Pulau Mega. Dua diantara pulau-pulau kecil tersebut, merupakan pulau kecil terluar dari 92 pulau kecil terluar yang ada di seluruh wilayah perairan laut Indonesia, yaitu Pulau Enggano dan Pulau Mega.

Bengkulu memiliki potensi sumber daya wilayah pesisir dan lautan yang cukup besar dari perspektif kemaritiman, baik potensi kelautan dan perikanan, pariwisata, perhubungan dan maupun potensi energi serta sumberdaya mineral. Bidang kemaritiman yang mencakup 4 (empat) sektor utama, yaitu sektor kelautan dan perikanan (termasuk sumberdaya wilayah pesisir dan pulau-pulau kecil), sektor pariwisata-bahari, sektor perhubungan laut dan sektor energi sumberdaya mineral) sebagian besar belum dimanfaatkan dan dikelola secara optimal di Provinsi Bengkulu. Seyogyanya lah, jika semua potensi kemaritiman tersebut dimanfaatkan secara optimal dan berkelanjutan, maka akan sangat diharapkan dapat memberi kontribusi yang besar untuk pembangunan ekonomi dan kesejahteraan masyarakat di Provinsi Bengkulu, khususnya masyarakat yang mendiami wilayah pesisir.

Berdasarkan data, saat ini Nilai Tukar Nelayan yang baru mencapai 104,12% pada tahun 2023. Hal ini menggambarkan bahwa kemampuan tukar produk perikanan tangkap yang dihasilkan nelayan sudah lebih tinggi dari barang atau jasa yang dikonsumsi oleh rumah tangga nelayan dan keperluan mereka dalam menghasilkan produk perikanan tangkap. Seharusnya, dengan potensi maritim yang dimiliki Bengkulu, kesejahteraan nelayan dapat meningkat. Pembangunan kemaritiman yang terpadu memerlukan kebijakan khusus sehingga benar-benar mampu mengakselerasi pertumbuhan ekonomi dan kesejahteraan masyarakat Provinsi Bengkulu. Pembangunan kemaritiman harus diselaraskan dengan kebijakan nasional terkait dengan poros maritim, infrastruktur pelabuhan

utama dan pengumpan, infrastruktur jalan, pembangunan kepariwisataan, pemberdayaan masyarakat nelayan dan berbagai kebijakan pendukung lainnya. Pembangunan kemaritiman harus benar-benar berbasis potensi lokal dan oleh karenanya memerlukan kebijakan pembangunan khusus yang berorientasi pada penurunan tingkat kemiskinan nelayan, perbaikan permukiman dan diversifikasi lapangan kerja bagi masyarakat nelayan.

Pembangunan kemaritiman diarahkan untuk menunjang pembangunan poros maritim nasional melalui perumusan kebijakan dan program penanganan sektor-sektor kelautan antara lain (1) Sektor perikanan tangkap melalui modernisasi alat tangkap dan pengolahan; (2) Sektor wisata bahari, pemanfaatan maritim sebagai obyek dan daya tarik seperti wisata pantai, keragaman hayati, seperti taman laut wisata alam, wisata bisnis, wisata budaya, maupun wisata olah raga; (3) Sektor Transportasi Laut yakni memanfaatkan transportasi laut sebagai penunjang aktivitas ekspor dan impor Bengkulu; (4) Industri maritim seperti Pembangunan Industri Kelautan dengan berbagai jenis industri sebagai penciptaan nilai tambah; pengembangan industri pariwisata bahari; pengembangan industri kreatif kebaharian; pembangunan infrastruktur kelautan seperti pelabuhan dan Industri Perkapalan baik yang kecil, menengah, dan besar, industri pemeliharaan dan perbaikan kapal dan atau galangan kapal; (5) Sektor pertambangan (Energi dan Sumberdaya Mineral) yaitu mengoptimalkan sumberdaya mineral di kawasan laut Bengkulu, baik yang bersifat potensial maupun aktual; (6) Sektor bangunan laut, yakni peningkatan kualitas, kuantitas serta kapasitas pelabuhan laut yang ada di Bengkulu sebagai pusat aktivitas perekonomian barang dan jasa (antar pulau, ekspor maupun impor), sehingga keberadaannya sangat diperlukan dalam pembangunan kelautan; (7) Sektor jasa kelautan dapat berupa aktivitas ekonomi yang meliputi jasa perdagangan, penelitian di bidang kelautan, dan jasa-jasa lainnya.

c. Pengembangan Pariwisata yang Komprehensif dan Kompetitif

Bengkulu tidak hanya anugerah potensi kekayaan alam, tapi juga memiliki potensi budaya yang tinggi dan potensi sejarah yang luar biasa yang dapat membawa Provinsi Bengkulu, tanah kelahiran ibu negara pertama Indonesia

Ibu Fatmawati Soekarno, menjadi kota tujuan wisata yang berdaya saing. Dengan potensi pariwisata yang sangat berlimpah, kondisi pariwisata di Provinsi Bengkulu perlu mendapatkan perhatian lebih. Saat ini, upaya Bengkulu dalam mendongkrak pariwisata sudah cukup baik, Tingkat Penghunian Kamar (TPK) hotel berbintang di Provinsi Bengkulu pada Juni 2024 tercatat 47,77 persen, naik sebesar 1,00 poin dibandingkan TPK hotel berbintang pada Mei 2024 yang tercatat sebesar 46,77 persen. Bila dibandingkan dengan bulan yang sama pada tahun 2023, TPK hotel berbintang meningkat sebesar 0,42 poin, Rata-Rata Lama Menginap Tamu (RLMT) pada hotel berbintang di Provinsi Bengkulu Bulan Juni 2024 sebesar 1,28 hari, meningkat 0,01 hari dibandingkan RLMT Bulan Mei 2024 yang tercatat 1,27 hari. Jika dibandingkan dengan Bulan Juni 2023, RLMT hotel berbintang mengalami penurunan sebesar 0,14 hari.

Pariwisata yang dikembangkan sebagai sebuah industri usaha diharapkan kedepannya, tidak hanya dapat meningkatkan kesejahteraan masyarakat, meningkatkan pemerataan kemakmuran rakyat, namun industri pariwisata dengan segala potensi yang ada didalamnya, diharapkan juga menjadi mesin yang efektif untuk pembangunan ekonomi nasional dan daerah. Untuk itu, sangat diperlukan komitmen dalam berbagai aspek, termasuk dari aspek kebijakan dan perencanaan yang kuat. Oleh karenanya Bengkulu perlu berfokus kepada pengembangan sektor pariwisata yang tematik, holistik, integratif dan spasial dalam aspek: Perwilayahan Pembangunan Destinasi Pariwisata, Pembangunan Daya Tarik Wisata, Pembangunan Aksesibilitas Pariwisata, Pembangunan Prasarana Umum, Fasilitas Umum Dan Fasilitas Pariwisata, Pemberdayaan Masyarakat Melalui Kepariwisata, Pengembangan Investasi di Bidang Pariwisata, Pengembangan Pasar Wisatawan, Pengembangan Citra Pariwisata, Pengembangan Kemitraan Pemasaran Pariwisata, Pengembangan Promosi Pariwisata, Penguatan Struktur Industri dan Ekonomi Kreatif Pariwisata, Peningkatan Daya Saing Produk Pariwisata, Pengembangan Kemitraan Usaha Pariwisata, Pengembangan Tanggung Jawab Terhadap Lingkungan, Penguatan Organisasi Kepariwisata dan Pembangunan Sumber Daya Manusia Pariwisata.

2.3.3.5. Peningkatan Kinerja Birokrasi

Siklus manajemen pembangunan akan berjalan dengan baik dan mencapai tujuan yang diinginkan, apabila didukung dengan tata kelola pemerintahan yang baik, meliputi kualitas dan profesionalisme aparatur, akuntabilitas kinerja pembangunan, serta pelayanan publik yang prima. Aparatur sebagai pelayan publik dituntut untuk memberikan pelayanan kepada masyarakat dengan prima. Keterbukaan dan transparansi informasi serta komunikasi menjadi penting dalam membangun bentuk pelayanan publik yang prima. Ruang pengaduan masyarakat harus lebih semakin terbuka, guna meningkatkan nilai aparatur sebagai pelayan bagi masyarakat. Maka pengembangan teknologi untuk mewujudkan *e-Government* menjadi hal cukup penting sebagai instrumen komunikasi antara pemerintah dan masyarakat. Selain itu pelayanan perizinan, kemudahan berusaha, pelayanan administrasi kependudukan, hingga pelayanan pendidikan dan kesehatan juga harus semakin ditingkatkan.

Akuntabilitas kinerja pembangunan juga menjadi satu kriteria menuju tata kelola pemerintahan yang baik dan bersih. Akuntabilitas kinerja dibangun sejak proses perencanaan dan penganggaran, hingga implementasi. Dalam rangka mempertahankan kinerja akuntabilitas daerah, Pemerintah Provinsi Bengkulu akan terus meningkatkan kinerja, yang dimulai dari proses perencanaan dalam menentukan tujuan, sasaran, program, kegiatan pembangunan daerah, beserta indikator kinerjanya agar relevan, selaras, dan konsisten. Nilai SAKIP Provinsi Bengkulu, berdasarkan hasil penilaian Kementerian PAN RB, adalah sebesar 69,31%.

Isu yang berkaitan dengan akuntabilitas kinerja pembangunan daerah salah satunya adalah tentang kemandirian fiskal. Dari tingkat kontribusi PAD dan DBH Provinsi Bengkulu terhadap pendapatan daerah, Bengkulu termasuk daerah yang belum mandiri. Kondisi tersebut menggambarkan dua hal, yaitu pertama adalah belum optimalnya kebijakan ekstensifikasi dan intensifikasi sumber-sumber PAD di Provinsi Bengkulu. Sumber-sumber PAD yang ada selama ini (kondisi eksisting) sepertinya sudah tidak lagi mampu membiayai kenaikan beban belanja APBD Provinsi Bengkulu yang terus meningkat setiap tahunnya. Kedua adalah adanya kenaikan secara signifikan beban

belanja APBD Provinsi Bengkulu yang relatif memberikan tekanan pembiayaan APBD. Implikasinya adalah pada kewajiban pemerintah daerah untuk menjaga kelangsungan pelayanan pemerintahan, umum sekaligus pembangunan di daerah.

Tata kelola pemerintahan yang baik dan bersih akan tercapai apabila didukung dengan ASN yang berkualitas dan profesional, serta kelembagaan yang optimal. Indeks profesionalitas ASN di Provinsi Bengkulu masih rendah. Pada tahun 2021, Indeks Profesionalitas ASN baru mencapai 73,87. Abdi negara atau yang sekarang dikenal dengan nama Aparatur Sipil Negara (ASN) pada hakikatnya merupakan pelayan masyarakat. Sesuai dengan apa yang dicita-citakan dan digariskan oleh Undang-Undang Nomor 5 Tahun 2014 tentang Aparatur Sipil Negara, maka keberadaan PNS (Pegawai Negeri Sipil) maupun P3K (Pegawai Pemerintah dengan Perjanjian Kerja) yang memiliki integritas, profesional, netral dan bebas dari intervensi politik, serta mampu menyelenggarakan pelayanan publik bagi masyarakat mutlak diperlukan. Untuk itu, peningkatan kompetensi dan kualitas ASN menjadi kunci mutlak yang harus dilakukan, disertai penempatan ASN sesuai dengan formasi yang dibutuhkan. Demikian juga penguatan kelembagaan agar efektif dan efisien, mulai dari kelembagaan tingkat provinsi, kabupaten/kota, kecamatan, hingga desa.

Sedangkan dalam rangka menjaga kondusifitas wilayah selama 5 (lima) tahun ke depan, Pemerintah Provinsi Bengkulu terus melaksanakan koordinasi dan kerjasama antar tingkat pemerintahan serta lintas sektor sebagai upaya peningkatan kualitas kehidupan demokrasi yang damai, aman, dan toleran bagi seluruh elemen masyarakat Bengkulu. Aspek kondusifitas wilayah menjadi prasyarat penting dan strategis dalam menunjang kelancaran dan keberhasilan program-program pembangunan di Bengkulu. Penciptaan kondusifitas wilayah ini juga diharapkan mampu mewujudkan iklim sejuk untuk menjaga kerukunan antar umat beragama, meningkatkan perlindungan bagi kebebasan sipil masyarakat, dan meningkatkan kualitas kehidupan masyarakat Bengkulu yang harmonis dari dimensi ketertiban sosial.



Bengkulu Maju, Sejahtera, dan Hebat

BAB III

KERANGKA EKONOMI DAN KEUANGAN DAERAH



Pemerintah Provinsi Bengkulu
<https://bappeda.bengkuluprov.go.id/>

<https://jdih.bengkuluprov.go.id>

BAB III

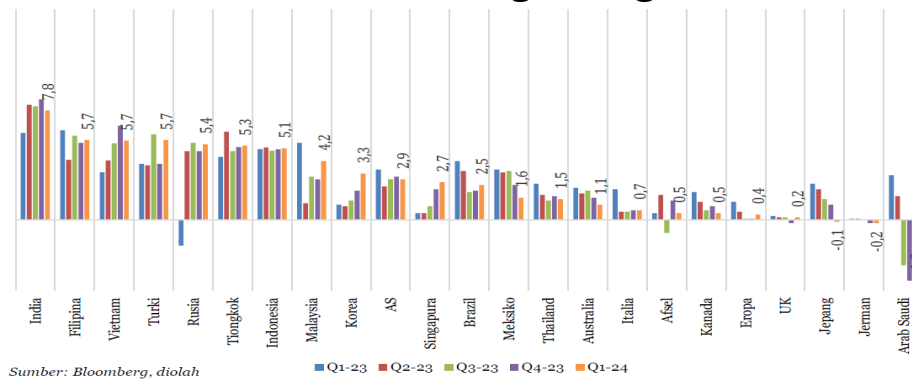
KERANGKA EKONOMI DAN KEUANGAN DAERAH

3.1. Gambaran Realisasi Kerangka Ekonomi Daerah

3.1.1. Kondisi Ekonomi Global dan Nasional

Sejak awal tahun hingga memasuki semester I 2024, perekonomian global masih menghadapi risiko dan ketidakpastian yang meningkat. Faktor geopolitik menjadi sumber risiko, dengan transmisi ke perekonomian melalui jalur harga komoditas (peningkatan volatilitas harga), jalur perdagangan (peningkatan kerentanan rantai pasok dan kebijakan industrial) serta jalur pasar keuangan (peningkatan volatilitas pasar keuangan karena *market jitters*). Selain itu, kondisi suku bunga global tinggi (*high for longer*) juga masih bertahan, seiring dengan melambatnya progres penurunan inflasi global. Hingga pertengahan Juni 2024, Bank Sentral di negara maju, seperti AS dan Inggris, masih mempertahankan tingkat suku bunganya sedangkan European Central Bank telah menurunkan suku bunganya sebesar 25 bps. Tingginya tingkat suku bunga global mulai berdampak pada pertumbuhan ekonomi triwulan I 2024. Zona Eropa hanya mencatatkan pertumbuhan PDB sebesar 0,4 persen (*yoy*), seiring dengan pertumbuhan negatif sebesar 0,2 persen (*yoy*) yang dialami Jerman, negara dengan perekonomian terbesar di Zona Eropa, akibat melemahnya permintaan domestik dan global. Sementara itu, perekonomian AS masih melanjutkan resiliensi dengan pertumbuhan PDB sebesar 2,9 persen (*yoy*), didorong oleh konsumsi dan investasi domestik yang masih kuat. Demikian pula PDB Tiongkok tumbuh melebihi ekspektasi pasar sebesar 5,3 persen (*yoy*), di tengah krisis sektor properti dan pelemahan permintaan domestik yang masih berlangsung di negara itu. Di sisi lain, pertumbuhan ekonomi di negara-negara berkembang kawasan Asia, seperti India, Filipina, Vietnam dan Indonesia masih cenderung kuat, ditopang oleh permintaan domestik yang kuat serta mulai pulihnya aktivitas ekspor dan pariwisata. Perkembangan pertumbuhan ekonomi beberapa negara di dunia dapat dilihat pada Gambar 3.1.

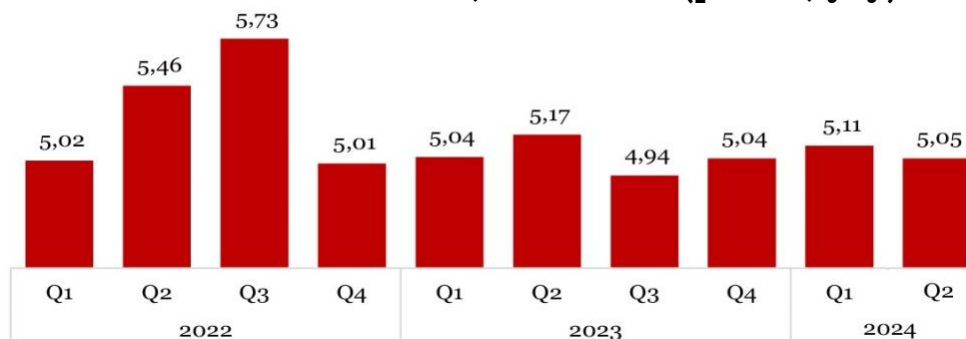
Gambar 3. 1
Pertumbuhan Ekonomi Negara-Negara di Dunia



Sumber : Laporan Pemerintahan tentang Pelaksanaan APBN Semester I Tahun 2024, Kementerian Keuangan RI

Perekonomian Indonesia mencatatkan pertumbuhan yang terjaga dan solid sebesar 5,05 persen (*yoy*) pada triwulan II tahun 2024, lebih tinggi jika dibandingkan dengan periode yang sama tahun 2023 sebesar 5,04 persen (*yoy*). Pertumbuhan ekonomi pada triwulan II 2024 ditopang oleh permintaan domestik yang kuat dan peran APBN yang responsif dan efektif dalam melindungi daya beli masyarakat. Hal ini menunjukkan resiliensi perekonomian domestik yang masih kuat dalam menahan dampak rambatan tekanan eksternal, serta komitmen Pemerintah untuk terus mengoptimalkan peran APBN sebagai *shock absorber* dalam mempertahankan momentum pemulihan ekonomi sekaligus menjaga daya beli masyarakat. Perkembangan pertumbuhan ekonomi Indonesia secara triwulanan dapat dilihat pada Gambar 3.2.

Gambar 3. 2
Pertumbuhan Ekonomi, 2022-2024 (persen, yoy)



Sumber : Laporan Pemerintahan tentang Pelaksanaan APBN Semester I Tahun 2024, Kementerian Keuangan RI

Di permulaan tahun 2024, ekonomi global menghadapi tantangan yang semakin rumit. Ekonomi global merujuk pada sistem ekonomi yang melibatkan ketergantungan dan interaksi antara berbagai negara di seluruh dunia. Aktivitas ekonomi seperti perdagangan internasional, investasi lintas batas, dan pergerakan modal antar negara menjadi elemen utama yang membentuk dinamika ekonomi global. Di tahun 2024, Bank Dunia memproyeksi pertumbuhan ekonomi global akan melambat ke angka 2,4 persen. Artinya, pertumbuhan ekonomi dunia melambat selama tiga tahun beruntun.

Saat ini, kinerja ekspor Indonesia mampu menunjukkan performa baik dimana pada Mei 2024 nilai ekspor Indonesia mencapai USD 22,33 miliar, meningkat 13,82% mtm atau 2,86% yoy. Negara tujuan utama ekspor dari Provinsi Bengkulu yaitu ke China, dimana Nilai ekspor Indonesia ke China pada periode Januari-Maret 2024 mencapai USD 13,36 miliar. Sementara, Jepang, Per Januari 2024 nilai ekspor non migas Indonesia ke Jepang hanya US\$1,46 miliar, melemah 22,73% dibanding Januari 2023 (*year-on-year*).

Tabel 3. 1
Outlook Ekonomi Dunia

	2020	2021	2022e	2023f	2024f	2025f
World	-3.1	6.0	3.1	2.1	2.4	3.0
Advanced economies	-4.3	5.4	2.6	0.7	1.2	2.2
United States	-2.8	5.9	2.1	1.1	0.8	2.3
Euro area	-6.1	5.4	3.5	0.4	1.3	2.3
Japan	-4.3	2.2	1.0	0.8	0.7	0.6
Emerging market and developing economies	-1.5	6.9	3.7	4.0	3.9	4.0
East Asia and Pacific	1.2	7.5	3.5	5.5	4.6	4.5
China	2.2	8.4	3.0	5.6	4.6	4.4
Indonesia	-2.1	3.7	5.3	4.9	4.9	5.0
Thailand	-6.1	1.5	2.6	3.9	3.6	3.4

Sumber : World Bank (Global Economic Prospect Report)

3.1.2. Kondisi Ekonomi Daerah

Perubahan kerangka ekonomi makro tahun 2024 disusun berdasarkan kondisi perekonomian Provinsi Bengkulu pada tahun 2023 dan triwulan kedua tahun 2024, masalah-masalah yang harus diselesaikan, tantangan

yang harus dihadapi, serta tujuan yang ingin dicapai pada tahun mendatang untuk mewujudkan Bengkulu yang Maju Sejahtera dan Hebat. Kerangka ekonomi makro meliputi pertumbuhan ekonomi, struktur ekonomi, inflasi, pengangguran, kemiskinan, distribusi pendapatan serta arah kebijakan keuangan daerah.

Dari segi pertumbuhan ekonomi, perekonomian Provinsi Bengkulu sudah baik. Pada triwulan II tahun 2024 perekonomian Provinsi Bengkulu tumbuh sebesar 4,70 persen. Jika dibandingkan dengan pertumbuhan ekonomi nasional, angka ini masih lebih rendah karena pertumbuhan ekonomi nasional tumbuh sebesar 5,05 persen. Pada kurun waktu lima tahun terakhir pertumbuhan ekonomi Provinsi Bengkulu mengalami fluktuasi setiap tahunnya, kondisi eksternal seperti krisis, ketidakpastian ekonomi global turut mempengaruhi perekonomian daerah. Perekonomian Provinsi Bengkulu berdasarkan besaran Produk Domestik Regional Bruto (PDRB) atas dasar harga berlaku Triwulan II-2024 mencapai Rp 26,50 triliun dan atas dasar harga konstan 2010 mencapai Rp 13,91 triliun.

Ekonomi Provinsi Bengkulu Triwulan II-2024 terhadap triwulan sebelumnya mengalami pertumbuhan sebesar 6,79 persen (q-to-q). Ekonomi Provinsi Bengkulu Triwulan II-2024 terhadap Triwulan II-2023 mengalami pertumbuhan sebesar 4,70 persen (y-on-y). Jika dibandingkan dengan pertumbuhan ekonomi nasional pada triwulan yang sama, pertumbuhan ekonomi Bengkulu masih lebih rendah karena pertumbuhan ekonomi nasional Triwulan II-2024 sebesar 5,05%.

A. Pertumbuhan Ekonomi

Ekonomi Provinsi Bengkulu Triwulan II-2024 terhadap Triwulan II-2023 mengalami pertumbuhan sebesar 4,70 persen (y-on-y). Dari sisi produksi, lapangan usaha Penyediaan Akomodasi dan Makan Minum mengalami pertumbuhan tertinggi sebesar 9,21 persen. Dari sisi pengeluaran, komponen Pengeluaran Konsumsi Lembaga Non Profit yang Melayani Rumah Tangga (PK-LNPRT) mengalami pertumbuhan tertinggi sebesar 12,03 persen.

Gambar 3. 3
Laju Pertumbuhan PDRB Tw II 2022 – Tw II 2024



Sumber: BPS Provinsi Bengkulu, 2024

Ekonomi Provinsi Bengkulu Triwulan II-2024 terhadap triwulan sebelumnya mengalami pertumbuhan sebesar 6,79 persen (q-to-q). Dari sisi produksi, lapangan usaha Transportasi dan Pergudangan mengalami pertumbuhan tertinggi sebesar 14,73 persen. Sementara dari sisi pengeluaran, komponen Pengeluaran Konsumsi Pemerintah (PK-P) mengalami pertumbuhan tertinggi sebesar 12,12 persen.

Tabel 3. 2
Laju Pertumbuhan dan Sumber Pertumbuhan PDRB Provinsi Bengkulu
Menurut Lapangan Usaha

Lapangan Usaha	Triw I-2024 Terhadap Triw IV-2023 (q-to-q)	Triw II- 2024 Terhadap Triw I-2024 (q-to-q)	Triw I-2024 Terhadap Triw I-2023 (y-on-y)	Triw II- 2024 Terhadap Triw II- 2023 (y-on-y)	Semester I-2024 Terhadap Semester I-2023 (c-to-c)	Sumber Pertumbuhan Triwulan II- 2024 (y-on-y)
(1)	(2)	(3)	(4)	(5)	(6)	(7)
A. Pertanian, Kehutanan dan Perikanan	-1,27	8,93	-0,40	6,57	3,12	1,75
B. Pertambangan dan Penggalian	-3,64	-26,38	16,57	-14,05	1,27	-0,43
C. Industri Pengolahan	-5,43	7,90	4,76	1,83	3,22	0,10
D. Pengadaan Listrik dan Gas	1,19	2,17	7,93	4,14	5,98	0,00
E. Pengadaan Air, Pengelolaan Sampah, Limbah dan Daur Ulang	1,62	9,58	1,72	6,34	4,09	0,01
F. Konstruksi	-4,38	2,99	3,74	5,33	4,54	0,23
G. Perdagangan Besar dan Eceran, Reparasi Mobil dan Sepeda Motor	-7,16	8,76	1,89	3,59	2,77	0,56
H. Transportasi dan Pergudangan	-7,74	14,73	1,26	3,66	2,53	0,34
I. Penyediaan Akomodasi dan Makan Minum	-0,79	8,26	9,06	9,21	9,14	0,17
J. Informasi dan Komunikasi	4,02	4,91	9,02	8,86	8,94	0,48
K. Jasa Keuangan dan Asuransi	7,64	-1,19	5,20	4,74	4,97	0,14
L. Real Estat	-0,39	0,95	2,73	3,59	3,16	0,15
M,N. Jasa Perusahaan	1,46	1,93	6,18	7,66	6,92	0,17
O. Administrasi Pemerintahan, Pertahanan dan Jaminan Sosial Wajib	5,16	9,62	18,14	5,85	11,38	0,55
P. Jasa Pendidikan	-7,80	9,67	8,86	3,22	5,84	0,20
Q. Jasa Kesehatan dan Kegiatan Sosial	-0,20	6,80	9,04	8,95	8,99	0,18
R,S,T,U. Jasa Lainnya	-4,93	10,87	9,08	9,01	9,04	0,08
Produk Domestik Regional Bruto (PDRB)	-2,46	6,79	4,64	4,70	4,67	4,70

Catatan: q-to-q: PDRB atas dasar harga konstan pada suatu triwulan dibandingkan dengan triwulan sebelumnya
y-on-y: PDRB atas dasar harga konstan pada suatu triwulan dibandingkan dengan triwulan yang sama tahun sebelumnya
c-to-c: PDRB atas dasar harga konstan kumulatif sampai dengan triwulan dibandingkan periode kumulatif yang sama pada tahun sebelumnya

Sumber : BPS Provinsi Bengkulu, 2024

Ekonomi Provinsi Bengkulu Triwulan II-2024 dibanding Triwulan II-2023 (y-on-y) mengalami pertumbuhan sebesar 4,70 persen. Pertumbuhan terjadi pada hampir seluruh lapangan usaha, kecuali lapangan usaha Pertambangan dan Penggalian yang mengalami kontraksi pertumbuhan sebesar minus 14,05 persen. Tiga lapangan usaha yang mengalami pertumbuhan tertinggi adalah Penyediaan Akomodasi dan Makan Minum sebesar 9,21 persen; diikuti Jasa Lainnya sebesar 9,01 persen; dan Jasa Kesehatan dan Kegiatan Sosial sebesar 8,95 persen. Adapun lapangan usaha Pertanian, Kehutanan, dan Perikanan yang memiliki peran dominan mengalami pertumbuhan sebesar 6,57 persen.

Struktur perekonomian Provinsi Bengkulu triwulan II-2024 masih didominasi oleh lapangan usaha pertanian, kehutanan, dan perikanan

sebesar 30,82 persen. Sedangkan dari sisi pengeluaran masih didominasi oleh komponen pengeluaran konsumsi rumah tangga, yakni sebesar 61,18 persen, dapat dilihat sebagai berikut :

Tabel 3. 3
Distribusi PDRB Provinsi Bengkulu menurut Lapangan Usaha

Lapangan Usaha	2023		2024	
	Triwulan I	Triwulan II	Triwulan I	Triwulan II
(1)	(2)	(3)	(4)	(5)
A. Pertanian, Kehutanan dan Perikanan	28,49	27,55	29,07	30,82
B. Pertambangan dan Penggalian	6,85	5,41	5,07	2,77
C. Industri Pengolahan	5,08	5,34	5,14	5,17
D. Pengadaan Listrik dan Gas	0,10	0,10	0,10	0,10
E. Pengadaan Air, Pengelolaan Sampah, Limbah dan Daur Ulang	0,18	0,18	0,18	0,18
F. Konstruksi	4,98	4,75	4,85	4,66
G. Perdagangan Besar dan Eceran, Reparasi Mobil dan Sepeda Motor	13,81	14,02	13,53	13,77
H. Transportasi dan Pergudangan	10,16	10,67	9,74	10,37
I. Penyediaan Akomodasi dan Makan Minum	1,71	1,74	1,76	1,80
J. Informasi dan Komunikasi	3,86	3,85	3,99	3,93
K. Jasa Keuangan dan Asuransi	3,05	2,84	3,00	2,78
L. Real Estat	3,43	3,26	3,39	3,14
M,N. Jasa Perusahaan	2,27	2,17	2,34	2,24
O. Administrasi Pemerintahan, Pertahanan dan Jaminan Sosial Wajib	7,99	9,49	9,15	9,41
P. Jasa Pendidikan	5,29	5,77	5,77	5,90
Q. Jasa Kesehatan dan Kegiatan Sosial	1,93	1,96	2,03	2,03
R,S,T,U. Jasa Lainnya	0,85	0,89	0,89	0,93
Produk Domestik Regional Bruto (PDRB)	100,00	100,00	100,00	100,00

Sumber : BPS Provinsi Bengkulu, 2024

Jika melihat dari nilai PDRB, pada Triwulan II 2024 PDRB Atas Harga Konstan mengalami peningkatan dari Rp. 13.024,30 miliar rupiah pada Triwulan I 2024, menjadi Rp. 13.908,16 pada Triwulan II 2024. Untuk PDRB Atas Harga Berlaku mengalami peningkatan dari Nilai Rp. 24.669,44 miliar rupiah pada Triwulan I 2024 menjadi sebesar Rp 26.502,17 pada Triwulan II 2024, dilihat pada tabel berikut :

Tabel 3. 4
Perkembangan PDRB Lapangan Usaha Provinsi Bengkulu
Triwulan II 2024

Komponen	Harga Berlaku		Harga Konstan 2010	
	Triwulan I-2024	Triwulan II-2024	Triwulan I-2024	Triwulan II-2024
(1)	(2)	(3)	(4)	(5)
1. Pengeluaran Konsumsi Rumah Tangga	15.030,56	16.214,39	8.505,52	9.104,86
2. Pengeluaran Konsumsi LNPRT	636,97	625,81	399,04	386,47
3. Pengeluaran Konsumsi Pemerintah	4.119,35	4.551,05	2.332,06	2.614,60
4. Pembentukan Modal Tetap Bruto	9.134,61	9.709,36	5.456,87	5.535,00
5. Perubahan Inventori	-286,21	406,96	-242,02	350,63
6. Ekspor Barang dan Jasa	8.401,78	8.514,85	4.378,09	4.404,46
7. Dikurangi Impor Barang dan Jasa	12.367,63	13.520,26	7.805,26	8.487,86
Produk Domestik Regional Bruto (PDRB)	24.669,44	26.502,17	13.024,30	13.908,16

Sumber: BPS Provinsi Bengkulu, 2024.

Tabel 3. 5
Perkembangan PDRB Pengeluaran Provinsi Bengkulu Triwulan II 2024

Komponen	2023		2024	
	Triwulan I	Triwulan II	Triwulan I	Triwulan II
(1)	(2)	(3)	(4)	(5)
1. Pengeluaran Konsumsi Rumah Tangga	59,83	61,06	60,93	61,18
2. Pengeluaran Konsumsi LNPRT	2,26	2,21	2,58	2,36
3. Pengeluaran Konsumsi Pemerintah	14,51	17,38	16,70	17,17
4. Pembentukan Modal Tetap Bruto	39,09	37,51	37,03	36,64
5. Perubahan Inventori	1,98	-2,34	-1,16	1,54
6. Ekspor Barang dan Jasa	34,75	35,41	34,06	32,13
7. Dikurangi Impor Barang dan Jasa	52,42	51,23	50,13	51,02
Produk Domestik Regional Bruto (PDRB)	100,00	100,00	100,00	100,00

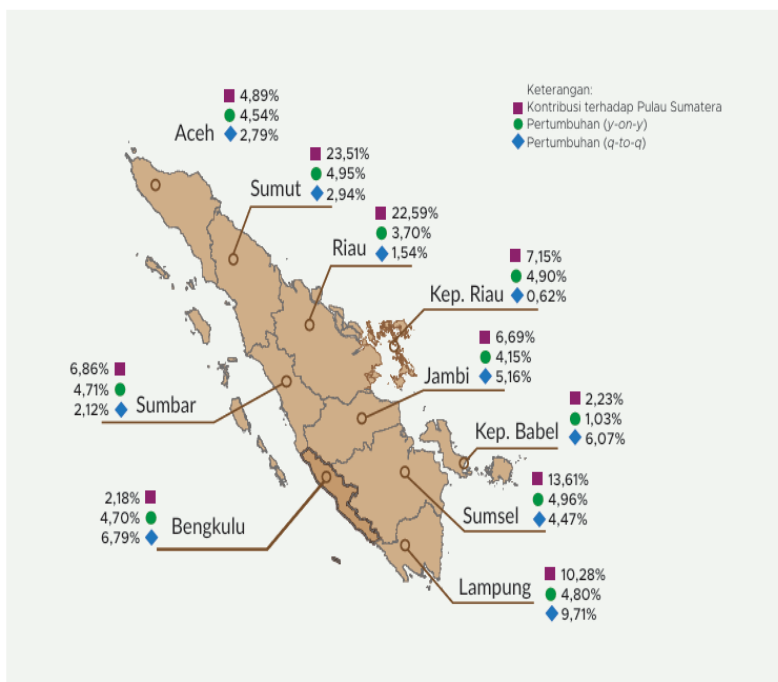
Sumber: BPS Provinsi Bengkulu, 2024.

Berdasarkan distribusi PDRB Provinsi Bengkulu menurut pengeluaran atas dasar harga berlaku Triwulan II-2024, perekonomian Provinsi Bengkulu masih didominasi oleh Komponen Pengeluaran Konsumsi Rumah Tangga (PK-RT) dengan peranan lebih dari separuh PDRB Provinsi Bengkulu yaitu sebesar 61,18 persen; diikuti oleh komponen Pembentukan Modal Tetap

Bruto (PMTB) sebesar 36,64 persen; Ekspor Barang dan Jasa sebesar 32,13 persen; Pengeluaran Konsumsi Pemerintah (PK-P) sebesar 17,17 persen; Perubahan Inventori sebesar 1,54 persen; dan Pengeluaran Konsumsi Lembaga Non Profit yang Melayani Rumah Tangga (PK-LNPRT) sebesar 2,36 persen. Sementara itu, Komponen Impor Barang dan Jasa sebagai faktor pengurang dalam PDRB memiliki peranan sebesar 51,02 persen

Secara spasial, struktur perekonomian di Pulau Sumatera pada Semester I-2024 didominasi oleh provinsi Sumatera Utara dengan kontribusi terhadap PDRB Pulau Sumatera sebesar 23,51 persen; diikuti Provinsi Riau sebesar 22,59 persen; dan Sumatera Selatan sebesar 13,61 persen. Sementara itu, Provinsi Bengkulu memiliki kontribusi terhadap PDRB Pulau Sumatera sebesar 2,18 persen. Ekonomi di Pulau Sumatera pada Triwulan II-2024 (y-on-y) tumbuh sebesar 4,48 persen. Secara spasial, Provinsi Sumatera Selatan mengalami pertumbuhan (y-on-y) tertinggi di Pulau Sumatera, yakni sebesar 4,96 persen. Sementara itu, Provinsi Bengkulu menempati posisi ke 6 dari 10 provinsi di Pulau Sumatera dengan pertumbuhan (y-on-y) sebesar 4,70 persen.

Gambar 3. 4
Kontribusi dan Pertumbuhan PDRB Provinsi di Pulau Sumatera
Triwulan II-2024



Sumber: BPS Provinsi Bengkulu, 2024.

B. Tingkat Pengangguran Terbuka

Tingkat Pengangguran Terbuka (TPT) Provinsi Bengkulu pada Februari 2024 sebesar 3,17 persen dan turun 0,04 persen poin dibanding Februari 2023. Hal ini memberi arti bahwa dari 100 orang angkatan kerja di Provinsi Bengkulu, terdapat sekitar tiga orang penganggur. Penduduk usia kerja merupakan semua orang yang berumur 15 tahun ke atas. Penduduk usia kerja mengalami tren yang cenderung meningkat seiring bertambahnya jumlah penduduk di Provinsi Bengkulu. Jumlah usia kerja di Provinsi Bengkulu pada Februari 2024 ada sebanyak 1.573.688 orang, atau naik sebanyak 19.523 orang jika dibandingkan dengan data per Februari 2023. Sebagian besar penduduk usia kerja merupakan angkatan kerja yaitu 70,92 persen atau 1.116.138 orang, sisanya termasuk bukan angkatan kerja. Tingkat Partisipasi Angkatan Kerja (TPAK) turun sebesar 1,79 persen poin.

Gambar 3. 5
Tingkat Pengangguran Terbuka Februari 2021-Februari 2024



Sumber: BPS Provinsi Bengkulu, 2024.

Tabel 3. 6
Penduduk Usia Kerja dan Angkatan Kerja, Februari 2022–Februari 2024

Status Keadaan Ketenagakerjaan	Agustus 2021	Agustus 2022	Agustus 2023	Perubahan Ags 2021–Ags 2022		Perubahan Ags 2022–Ags 2023	
	orang	orang	orang	orang	persen	orang	persen
(1)				(5)	(6)	(7)	(8)
Penduduk Usia Kerja (PUK)	1.520.430	1.541.550	1.561.735	21.120	1,39	20.185	1,31
Angkatan Kerja	1.060.520	1.076.115	1.107.460	15.595	1,47	31.345	2,91
- Bekerja	1.021.775	1.037.496	1.069.615	15.721	1,54	32.119	3,10
- Pengangguran	38.745	38.619	37.845	-126	-0,33	-774	-2,00
Bukan Angkatan Kerja	459.910	465.435	454.275	5.525	1,20	-11.160	-2,40
	persen	persen	persen	persen poin		persen poin	
Tingkat Partisipasi Angkatan Kerja (TPAK)	69,75	69,81	70,91	0,06		1,10	
- Laki-Laki	83,54	84,72	84,99	1,18		0,27	
- Perempuan	55,45	54,36	56,22	-1,09		1,86	

Sumber: BPS Provinsi Bengkulu, 2024.

Komposisi angkatan kerja pada Februari 2024, terdiri atas 1.080.744 orang penduduk yang bekerja dan 35.394 orang pengangguran terdiri atas 1.093.853 orang penduduk yang bekerja dan 36.320 orang pengangguran. Apabila dibandingkan Februari 2023, jumlah angkatan kerja mengalami penurunan sebanyak 14.035 orang. Penduduk bekerja mengalami penurunan sebanyak 13.109 orang dan jumlah pengangguran mengalami penurunan sebanyak 926 orang. Sejalan dengan jumlah angkatan kerja, Tingkat Partisipasi Angkatan Kerja (TPAK) juga mempunyai pola yang serupa. TPAK adalah persentase banyaknya angkatan kerja terhadap banyaknya penduduk usia kerja. TPAK mengindikasikan besarnya persentase penduduk usia kerja yang aktif secara ekonomi disuatu wilayah. TPAK pada Februari 2024 sebesar 70,92 persen, turun sebesar 1,79 persen poin dibandingkan Februari 2023. Berdasarkan jenis kelamin, TPAK laki-laki sebesar 86,04 persen lebih tinggi dibanding TPAK perempuan yang sebesar 55,15 persen.

Bekerja merupakan kegiatan seseorang untuk memperoleh atau membantu memperoleh pendapatan, keuntungan, maupun upah/gaji yang

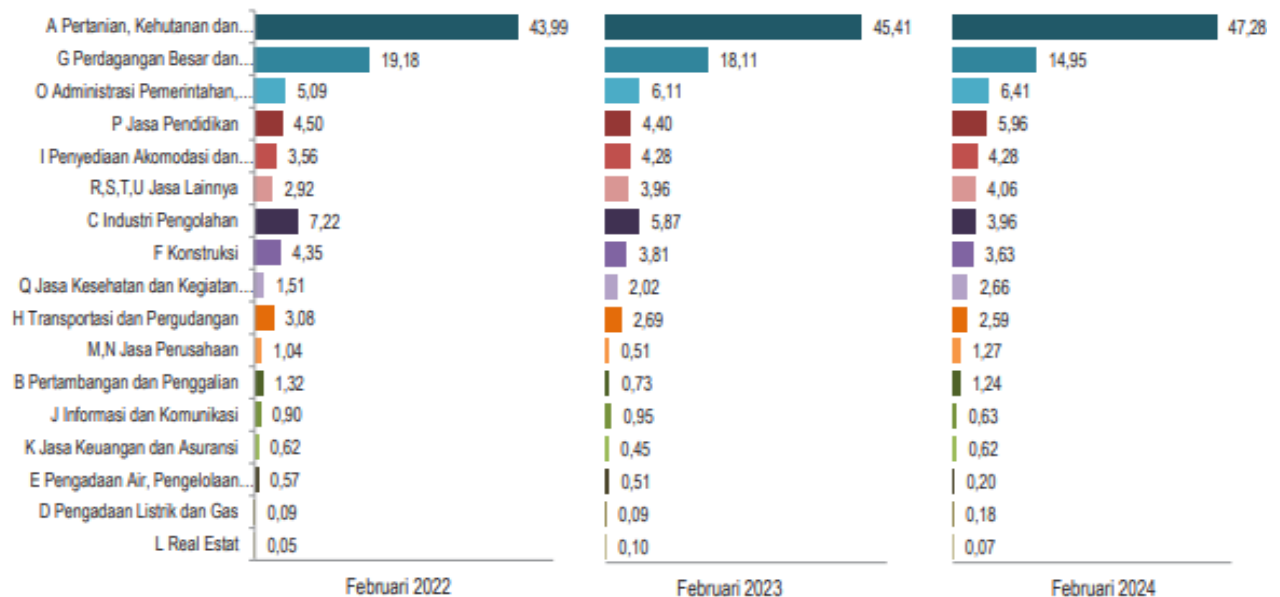
dilakukan paling sedikit satu jam dalam seminggu terakhir. Untuk melihat struktur penduduk bekerja maka perlu diperhatikan karakteristiknya. Karakteristik penduduk bekerja akan disajikan berdasarkan lapangan pekerjaan utama, status pekerjaan utama, pendidikan tertinggi yang ditamatkan, dan jumlah jam kerja selama seminggu yang lalu.

- Penduduk Bekerja Menurut Lapangan Pekerjaan Utama

Komposisi penduduk bekerja menurut lapangan pekerjaan utama dapat menggambarkan penyerapan masing-masing sektor dari seluruh penduduk yang bekerja di pasar kerja Provinsi Bengkulu. Berdasarkan hasil Sakernas Februari 2024, tiga lapangan pekerjaan yang memiliki distribusi tenaga kerja paling banyak adalah Pertanian, Kehutanan, dan Perikanan sebesar 47,28 persen; Perdagangan Besar dan Eceran sebesar 14,95 persen; dan Administrasi Pemerintahan sebesar 6,41 persen.

Tiga kategori lapangan pekerjaan yang mengalami peningkatan kontribusi terbesar jika dibandingkan dengan Februari 2023 adalah Pertanian, Kehutanan dan Perikanan (1,88 persen poin); Jasa Pendidikan (1,56 persen poin); dan Jasa Perusahaan (0,77 persen poin). Sementara tiga lapangan pekerjaan yang mengalami penurunan terbesar adalah Perdagangan Besar dan Eceran (3,15 persen poin); Industri Pengolahan (1,91 persen poin); dan Informasi dan Komunikasi (0,33 persen poin), dapat dilihat table dibawah ini :

Gambar 3. 6
Persentase Penduduk Bekerja Menurut Lapangan Pekerjaan Utama, Februari 2022–Februari 2024



Sumber: BPS Provinsi Bengkulu, 2024.

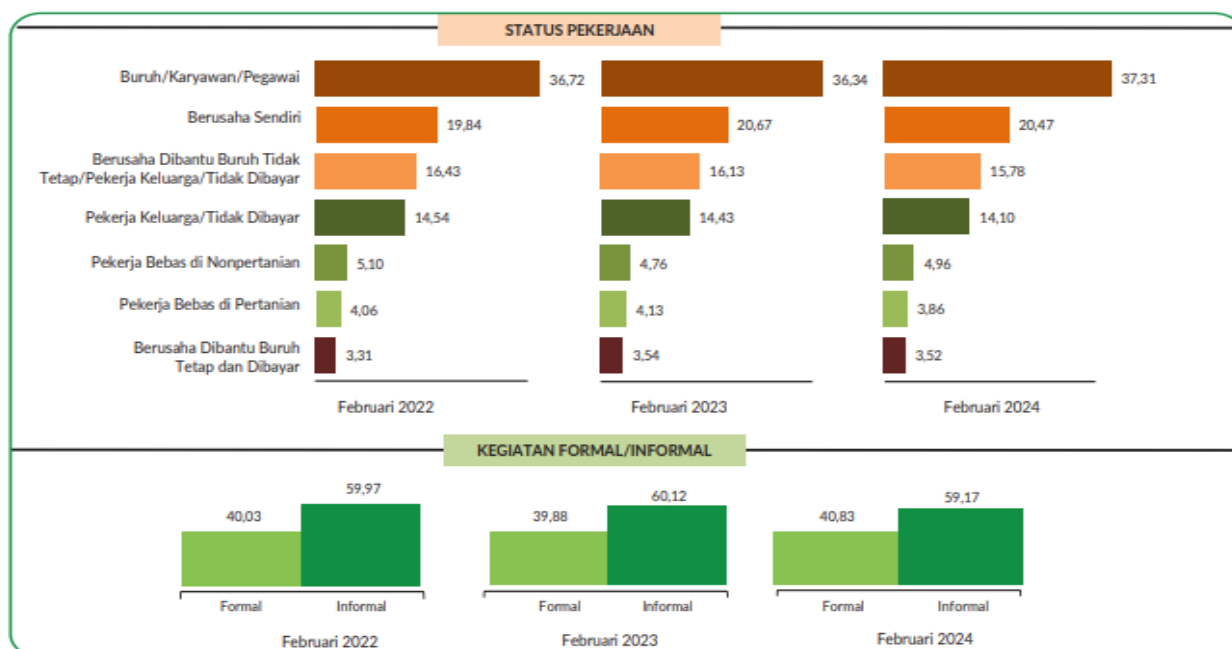
- Penduduk Bekerja Menurut Status Pekerjaan Utama

Pada Februari 2024, penduduk bekerja paling banyak berstatus buruh/karyawan/pegawai sebesar 31,59 persen, sementara yang paling sedikit Pekerja Bebas Non-Pertanian sebesar 3,65 persen. Dibandingkan Februari 2023, status pekerjaan yang mengalami penurunan, yaitu Berusaha dibantu buruh tidak tetap/tidak dibayar (6,10 persen poin); Berusaha dibantu buruh tetap dan dibayar (0,45 persen poin); Pekerja bebas non-pertanian (0,18 persen poin); dan pekerja keluarga/tidak dibayar (4,59 persen poin). Sedangkan, status pekerjaan yang mengalami kenaikan yaitu buruh/karyawan/pegawai (6,20 persen poin); Berusaha sendiri (3,78 persen poin); pekerja bebas di pertanian (1,35 persen poin).

Berdasarkan status pekerjaan utama tersebut, penduduk bekerja dapat dikategorikan menjadi kegiatan formal dan informal. Penduduk yang bekerja di kegiatan formal mencakup mereka yang berusaha dengan dibantu buruh tetap dan buruh/karyawan/pegawai, sedangkan sisanya dikategorikan sebagai kegiatan informal (berusaha sendiri, berusaha dibantu buruh tidak tetap/buruh tidak dibayar, pekerja bebas, dan pekerja keluarga/tak dibayar).

Pada Februari 2024, penduduk yang bekerja di kegiatan formal sebanyak 383.563 orang (35,49 persen), sedangkan yang bekerja di kegiatan informal sebanyak 697.181 orang (64,51 persen). Penduduk bekerja di kegiatan informal pada Februari 2024 turun sebesar 5,75 persen poin dibandingkan Februari 2023 dan persentase penduduk bekerja pada kegiatan formal mengalami peningkatan sebesar 0,95 persen poin, untuk lebih jelasnya dapat dilihat dalam gambar berikut :

Gambar 3. 7
Persentase Penduduk Bekerja Menurut Kegiatan Formal/Informal,
Februari 2022–Februari 2024



Sumber: BPS Provinsi Bengkulu, 2024.

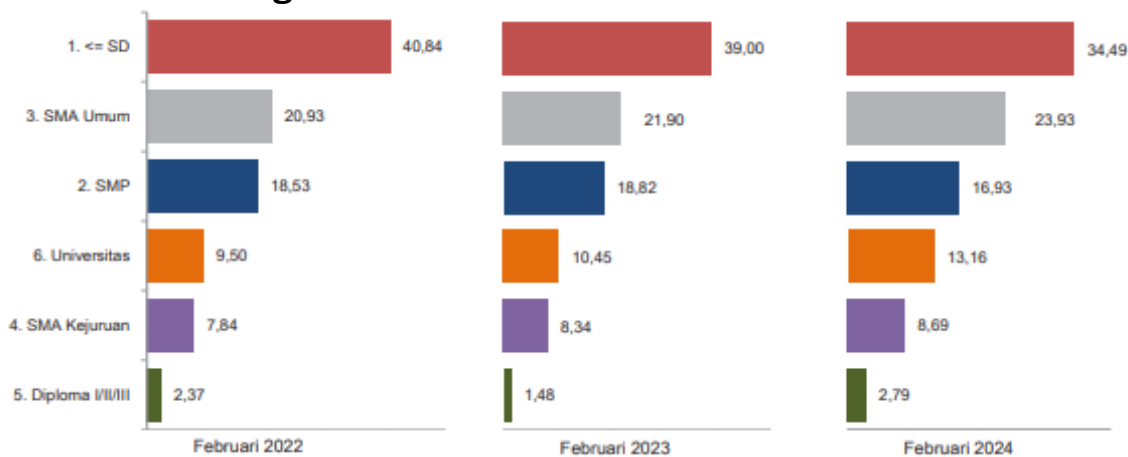
- Penduduk Bekerja Menurut Pendidikan Tertinggi yang Ditamatkan

Tingkat pendidikan dapat mengindikasikan kualitas dan produktivitas tenaga kerja. Pada Februari 2024, penduduk bekerja masih didominasi oleh mereka yang berpendidikan SD ke bawah, yaitu sebanyak 34,49 persen. Sedangkan tenaga kerja yang berpendidikan tinggi yaitu Diploma dan Universitas sebesar 15,95 persen. Kontribusi penduduk bekerja menurut pendidikan masih menunjukkan pola yang sama baik pada Februari 2022, Februari 2023 dan Februari 2024.

Dibandingkan dengan Februari 2022, tenaga kerja dengan pendidikan dengan pendidikan Universitas, SMA Umum, Diploma I,II,III, dan SMA Kejuruan mengalami peningkatan masing-masing sebesar 2,72 persen poin; 2,03 persen poin; 1,31 persen poin; dan 0,35 persen poin. Sementara penduduk bekerja dengan pendidikan kurang dari sama dengan SD dan SMP mengalami penurunan masing-masing sebesar 4,51 persen poin dan 1,90 persen poin.

Data tingkat pengangguran terbuka atau TPT berdasarkan tamatan sekolah. Hasilnya, pada Februari 2024, TPT dari tamatan Sekolah Menengah Kejuruan (SMK) merupakan yang paling tinggi dibandingkan tamatan jenjang pendidikan lainnya, yaitu sebesar 7,36 persen. Sedangkan TPT yang paling rendah adalah mereka dengan pendidikan Perguruan Tinggi, yaitu sebesar 1,48 persen. Dibandingkan Februari 2023, TPT tamatan Perguruan Tinggi, SMA, dan SMP turun, yaitu masing-masing turun sebesar 1,82 persen poin; 1,58 persen poin; dan 0,14 persen poin. Sedangkan TPT tamatan SMK, dan tamatan SD ke bawah mengalami peningkatan, yaitu naik masing-masing sebesar 1,70 persen poin dan 1,01 persen poin.

Gambar 3. 8
Tingkat Pengangguran Terbuka (TPT), Menurut Pendidikan Tertinggi Yang Ditamatkan Februari 2022–Februari 2024



Sumber: BPS Provinsi Bengkulu, 2024.

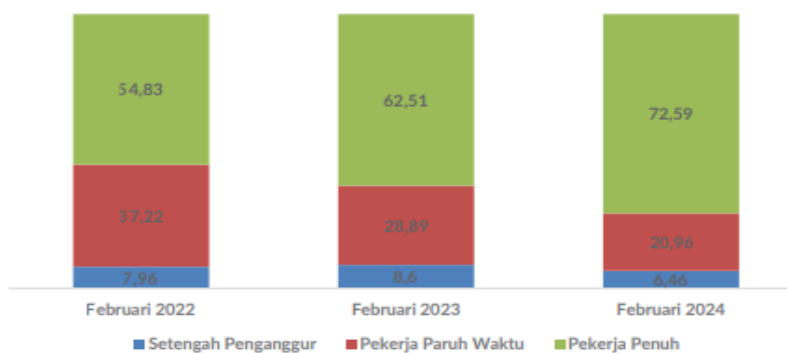
Dibandingkan dengan Februari 2023, tenaga kerja dengan pendidikan Universitas, SMA Umum, Diploma I,II,III, dan SMA Kejuruan mengalami peningkatan masing-masing sebesar 2,72 persen poin; 2,03 persen poin; 1,31 persen poin; dan 0,35 persen poin. Sementara penduduk bekerja

dengan pendidikan kurang dari sama dengan SD dan SMP mengalami penurunan masing-masing sebesar 4,51 persen poin dan 1,90 persen poin.

- Penduduk Bekerja Menurut Jam Kerja

Di Provinsi Bengkulu, sebagian besar tenaga kerja bekerja sebagai pekerja penuh (jam kerja minimal 35 jam per minggu) sebesar 72,59 persen pada Februari 2024. Sedangkan 27,41 persen merupakan pekerja tidak penuh (jam kerja kurang dari 35 jam per minggu). Pekerja tidak penuh dikelompokkan dalam dua kategori yaitu setengah pengangguran dan pekerja paruh waktu, masing-masing sebesar 6,46 persen dan 20,96 persen. Pekerja tidak penuh naik sebesar 2,43 persen poin jika dibandingkan Februari 2023, dimana setengah pengangguran naik 0,8 persen poin dan pekerja paruh waktu naik sebesar 1,63 persen poin.

Gambar 3. 9
Persentase Penduduk Bekerja Menurut Jam Kerja
Februari 2022–Februari 2024



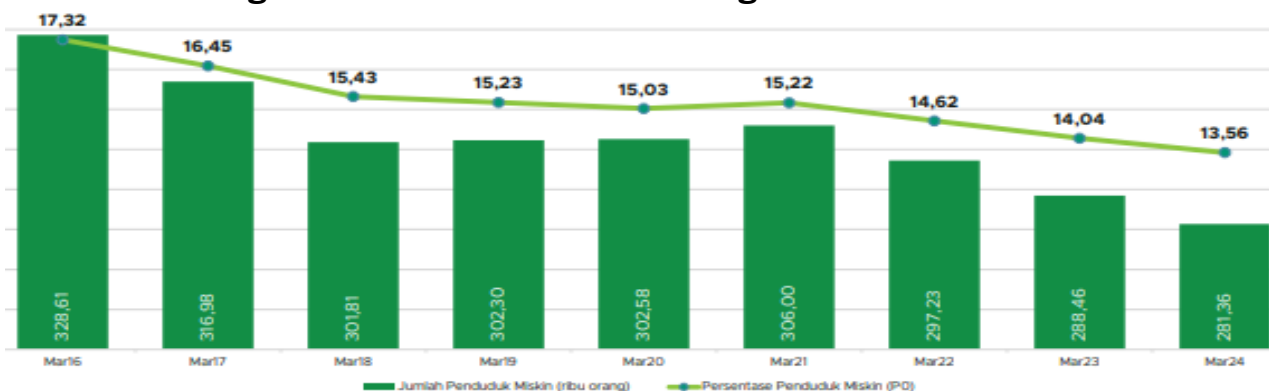
Sumber: BPS Provinsi Bengkulu, 2024.

C. Kemiskinan

Secara umum tingkat kemiskinan di Provinsi Bengkulu mengalami tren penurunan, baik dari sisi jumlah maupun persentase, persentase Penduduk Miskin pada Maret 2024 sebesar 13,56 persen (281,36 ribu orang), berkurang sebesar 0,48 persen poin dibandingkan dengan kondisi Maret 2023 yang sebesar 14,04 persen (288,46 ribu orang). Penurunan persentase penduduk miskin di Provinsi Bengkulu terjadi baik di daerah perkotaan dan pedesaan. Meski demikian, persentase penduduk miskin Provinsi Bengkulu masih menjadi yang tertinggi kedua secara nasional dan tertinggi kedua di lingkup regional Sumatera.

Jumlah penduduk miskin di Provinsi Bengkulu pada Maret 2024 mencapai 281,36 ribu orang. Sementara jika dibandingkan dengan Maret 2023, jumlah penduduk miskin berkurang sekitar 7,1 ribu orang. Persentase penduduk miskin pada Maret 2024 tercatat sebesar 13,56 persen, menurun 0,48 persen poin terhadap Maret 2023.

Gambar 3. 10
Perkembangan Kemiskinan Provinsi Bengkulu Tahun 2016 – 2024



Sumber : BPS Provinsi Bengkulu, 2024

Berdasarkan daerah tempat tinggal, pada periode Maret 2023 - Maret 2024, jumlah penduduk miskin di daerah perkotaan berkurang sekitar 3 ribu orang, sedangkan di daerah perdesaan turun sekitar 4,1 ribu orang. Persentase kemiskinan di daerah perkotaan turun dari 14,21 persen menjadi 13,56 persen. Sementara itu, di perdesaan turun dari 13,96 persen menjadi 13,56 persen. Hal ini dapat ditunjukkan dalam tabel berikut :

Tabel 3. 7
Penduduk Miskin Menurut Daerah Tahun 2023-2024

Daerah/Tahun	Jumlah Penduduk Miskin (ribu orang)	Persentase Penduduk Miskin
(1)	(2)	(3)
Perkotaan		
Maret 2022	100,69	14,88
Maret 2023	97,66	14,21
Maret 2024	94,67	13,56
Perdesaan		
Maret 2022	196,54	14,49
Maret 2023	190,80	13,96
Maret 2024	186,69	13,56
Total		
Maret 2022	297,23	14,62
Maret 2023	288,46	14,04
Maret 2024	281,36	13,56

Sumber : Diolah dari data Susenas Maret 2022 - Maret 2024

Garis Kemiskinan merupakan suatu nilai pengeluaran minimum kebutuhan makanan dan non makanan yang harus dipenuhi agar tidak dikategorikan miskin sehingga dipergunakan sebagai suatu batas untuk mengelompokkan penduduk menjadi miskin atau tidak miskin.

Garis Kemiskinan Maret 2024 adalah sebesar Rp 671.095,- per kapita per bulan. Dibandingkan Maret 2023, Garis Kemiskinan naik sebesar 5,33 persen. Sementara jika membandingkan Maret 2022 dan Maret 2023, terjadi kenaikan sebesar 7,85 persen

D. Indeks Pembangunan Manusia

Indeks Pembangunan Manusia (IPM) merupakan indikator yang digunakan untuk melihat perkembangan pembangunan dalam jangka panjang. Untuk melihat kemajuan pembangunan manusia, terdapat dua aspek yang perlu diperhatikan, yaitu kecepatan dan status pencapaian. IPM Indonesia tahun 2023 mencapai 74,39, meningkat 0,62 poin (0,84 persen) dibandingkan tahun sebelumnya (73,77). IPM 2023 tumbuh lebih cepat dibandingkan tahun sebelumnya. Seluruh dimensi pembentuk IPM meningkat, terutama standar hidup layak dan pengetahuan. Pembangunan

manusia di Indonesia terus mengalami kemajuan. Sejak 2020, status pembangunan manusia Indonesia sudah berada di level “tinggi”. Selama 2022-2023, IPM Indonesia rata-rata meningkat sebesar 0,72 persen per tahun, dari 72,81 pada 2020 menjadi 74,39 pada 2023. Indeks Pembangunan Manusia (IPM) Provinsi Bengkulu pada tahun 2023 mencapai angka 74,30, mengalami peningkatan sebesar 0,62 poin atau 0,84 persen dibandingkan dengan tahun sebelumnya yang berada pada level 73,68. Selama periode 2020–2023, IPM Provinsi Bengkulu menunjukkan pertumbuhan rata-rata sebesar 0,62 persen per tahun. Peningkatan ini tidak hanya terjadi secara keseluruhan pada IPM, tetapi juga pada semua dimensi pembentuk IPM, termasuk umur panjang dan hidup sehat, pengetahuan, dan standar hidup layak. Peningkatan IPM tahun 2023 didukung oleh semua dimensi penyusunnya, terutama standar hidup layak. Seluruh indikator yang mewakili dimensi IPM mengalami percepatan pertumbuhan, kecuali Harapan Lama Sekolah (HLS) pada dimensi pengetahuan yang pertumbuhannya melambat dibandingkan tahun sebelumnya.

Tabel 3. 8
Perkembangan IPM Provinsi Bengkulu dan Nasional Tahun 2020-2023

Dimensi/Indikator	Satuan	2020	2021	2022	2023
(1)	(2)	(3)	(4)	(5)	(6)
Umur Panjang dan Hidup Sehat					
Umur Harapan Hidup saat Lahir (UHH)	Tahun	72,59	72,65	72,90	73,11
Pengetahuan					
Harapan Lama Sekolah (HLS)	Tahun	13,61	13,67	13,68	13,74
Rata-rata Lama Sekolah (RLS)	Tahun	8,84	8,87	8,91	9,03
Standar Hidup Layak					
Pengeluaran Riil per Kapita (yang disesuaikan)	Rp 000	10.380	10.487	10.840	11.172
Indeks Pembangunan Manusia (IPM)		72,93	73,16	73,68	74,30

Sumber : BPS Provinsi Bengkulu, SIPD diolah, 2024.

Tabel 3. 9
Indeks Pembangunan Masyarakat Provinsi Bengkulu
Menurut Kabupaten/Kota Tahun 2017 – 2023

No	Kabupaten/Kota Regency/Municipality	2019	2020	2021	2022	2023
(1)	(2)	(5)	(6)	(7)	(8)	(8)
1.	Bengkulu Selatan	70,27	70,63	70,75	71,42	71,91
2.	Rejang Lebong	70,10	70,44	70,77	71,45	72,31
3.	Bengkulu Utara	68,80	68,82	69,28	69,77	70,28
4.	Kaur	66,78	66,99	67,17	67,77	68,38
5.	Seluma	66,69	66,89	67,03	67,76	68,27
6.	Mukomuko	68,12	68,45	68,64	69,12	69,97
7.	Lebong	66,84	67,01	67,46	68,12	68,71
8.	Kepahiang	67,67	68,17	68,62	69,09	69,60
9.	Bengkulu tengah	67,30	67,61	67,96	68,47	68,99
10.	Kota Bengkulu	80,35	80,36	80,54	80,99	81,45
Provinsi Bengkulu		71,21	71,40	71,64	72,16	74,30

Sumber : BPS Provinsi Bengkulu, SIPD diolah, 2024.

Berdasarkan Kabupaten/Kota di wilayah Provinsi Bengkulu, IPM tahun 2023 tertinggi dicapai oleh Kota Bengkulu sebesar 81,45. Selain itu, Kota Bengkulu merupakan satu-satunya Kabupaten/Kota di Provinsi Bengkulu dengan IPM yang telah mencapai 81,45, yang berarti hanya Kota Bengkulu yang menyandang IPM dengan kategori “SANGAT TINGGI”. Hal tersebut menunjukkan bahwa tingkat kualitas hidup dengan kriteria pendidikan, kesehatan dan pendapatan di wilayah Kota Bengkulu lebih baik daripada wilayah lain di Provinsi Bengkulu. Sementara itu, terdapat dua kabupaten dengan IPM berstatus “TINGGI” yaitu Bengkulu Selatan dan Rejang Lebong. Selain ketiga kabupaten/kota tersebut, IPM Kabupaten/Kota masih berstatus “SEDANG”. Sementara itu, Kabupaten dengan IPM terendah adalah Kabupaten Seluma, dengan indeks sebesar 68,27.

E. Ketimpangan

Indeks Gini (gini ratio) yang merupakan salah satu alat yang mengukur tingkat kesenjangan pembagian pendapatan relatif antar penduduk suatu wilayah. Indeks Gini menentukan tingkat ketimpangan

pendapatan suatu negara dengan mengukur distribusi pendapatan atau distribusi kekayaan di antara penduduknya. Indeks Gini Digunakan untuk mengukur tingkat ketimpangan pendapatan suatu wilayah secara menyeluruh.

Di Provinsi Bengkulu untuk tahun 2024, Tantangan dan proyeksi mengenai ketimpangan ekonomi, yang diukur oleh rasio Gini, melibatkan berbagai faktor yang mempengaruhi distribusi pendapatan dan kekayaan masyarakat. Tantangan utama yang perlu diatasi adalah mencapai distribusi yang lebih merata untuk meningkatkan inklusivitas pembangunan ekonomi.

Salah satu tantangan utama adalah adanya ketidaksetaraan akses terhadap peluang ekonomi dan pendidikan. Upaya untuk mengurangi ketimpangan perlu difokuskan pada peningkatan akses dan kualitas pendidikan, sehingga seluruh lapisan masyarakat dapat mengakses peluang pekerjaan yang setara dan berkontribusi pada pertumbuhan ekonomi.

Selanjutnya, perlunya mendukung sektor ekonomi lokal dan kewirausahaan di Provinsi Bengkulu. Penguatan sektor-sektor ini dapat menciptakan lapangan kerja lokal dan meratakan distribusi pendapatan. Program- program pelatihan dan dukungan kepada usaha kecil dan menengah (UKM) juga dapat membantu meningkatkan partisipasi ekonomi dari segmen masyarakat yang lebih luas.

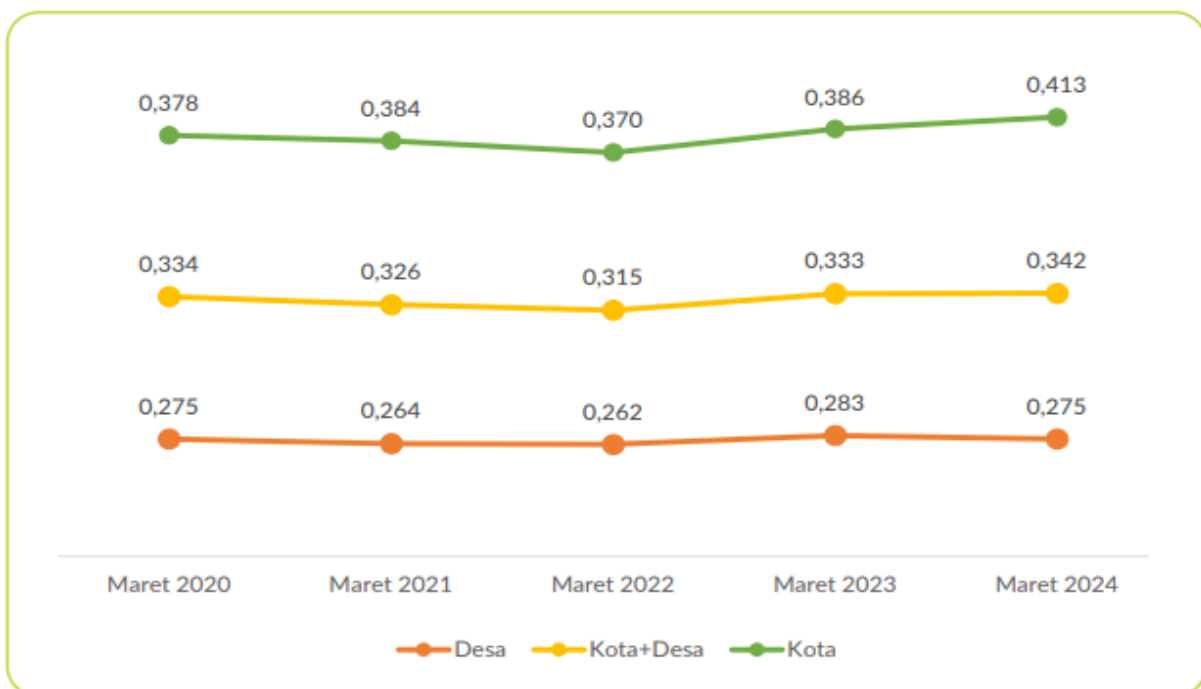
Indeks Gini Digunakan untuk mengukur tingkat ketimpangan pendapatan suatu wilayah secara menyeluruh. Indeks Gini berkisar antara 0 sampai 1. Apabila koefisien Gini bernilai 0 berarti pemerataan sempurna, sedangkan apabila bernilai 1 berarti ketimpangan benar-benar sempurna terjadi.

Pada Maret 2024, tingkat ketimpangan pengeluaran penduduk Provinsi Bengkulu yang diukur oleh Gini Ratio adalah sebesar 0,342. Angka ini meningkat 0,009 poin jika dibandingkan dengan Gini Ratio Maret 2023 yang sebesar 0,333. Pola yang sama terjadi jika dibandingkan antara Maret 2022, pada periode ini mengalami peningkatan sebesar 0,027 poin, dengan ratio gini pada Maret 2022 sebesar 0,315.

Gini Ratio di daerah perkotaan pada Maret 2024 tercatat sebesar 0,413 naik sebesar 0.027 poin jika dibandingkan dengan Maret 2023 yang sebesar 0,386 dan naik sebesar 0,043 poin dibandingkan Gini Ratio Maret 2022 yang sebesar 0,370. „ Gini Ratio di daerah perdesaan pada Maret 2024 tercatat sebesar 0,275 turun 0,008 poin jika dibanding Gini Ratio Maret 2023 yang sebesar 0,283 dan naik sebesar 0,013 poin dibandingkan Gini Ratio Maret 2022 yang sebesar 0,262.

Perkembangan Indeks Gini Provinsi Bengkulu dapat dilihat pada gambar berikut:

Gambar 3. 11
Perkembangan Indeks Gini Provinsi Bengkulu
Maret 2020 – Maret 2024



Sumber : Diolah dari data Survei Sosial Ekonomi Nasional (Susenas), 2024

3.2. Prospek Perekonomian Daerah Tahun 2024

A. Tantangan dan Resiko Pemulihan Ekonomi Global & Domestik

Tantangan terbesar yang dihadapi dalam upaya pemulihan ekonomi pada tahun 2024 adalah kebijakan global baik di tingkat global maupun domestik. Ditingkat global, setidaknya ada empat tantangan besar yang sedang dan akan dihadapi perekonomian global ke depan yakni tensi geopolitik, arus digitalisasi, perubahan iklim, dan risiko pandemi.

Tensi geopolitik seperti perang Rusia-Ukraina dan memanasnya hubungan dagang Amerika Serikat-Tiongkok menyebabkan kebijakan negara-negara besar cenderung “inward looking”. Akibatnya, dunia semakin terfragmentasi, tren globalisasi berubah menjadi deglobalisasi. Kondisi ini akhirnya berimbas pada penurunan volume perdagangan global sehingga laju pertumbuhan ekonomi dunia terhambat.

Di samping itu, tekanan berat juga masih menghadang perekonomian global di tahun 2023 seperti laju inflasi global yang masih belum kembali ke level prapandemi sehingga suku bunga acuan global masih bertahan “higher for longer”. Akibatnya, likuiditas global masih akan ketat sehingga ‘cost of fund’ juga masih tetap tinggi. Di sisi lain, ruang fiskal di banyak negara juga semakin terbatas dengan meningkatnya utang akibat pandemi. Gejala perbankan di AS dan Eropa juga menambah risiko dan ketidakpastian di pasar keuangan global. Dengan berlanjutnya (kondisi) ini, maka kemudian potensi untuk arus investasi jadi semakin terhambat.

inflasi dunia yang masih akan bertahan tinggi menjadi di level 5,8% dari yang biasanya di kisaran 2% ke bawah, pelemahan ekonomi China yang tumbuh di bawah 5%, volatilitas harga komoditas, shock akibat perubahan iklim, hingga risiko utang tinggi di berbagai Negara.

Sementara itu, tantangan ekonomi di tingkat domestik memainkan peran krusial dalam menggambarkan prospek pertumbuhan Indonesia di tahun 2024. Pertama, pertumbuhan ekonomi yang semakin mengandalkan faktor domestik menjadi fokus utama. Momentum pertumbuhan ekonomi di Indonesia diproyeksikan akan lebih tergantung pada faktor-faktor internal karena adanya estimasi perlambatan permintaan global di tahun 2024. Meskipun pengeluaran fiskal tinggi selama periode pemilihan umum dapat mendorong pertumbuhan ekonomi, kekhawatiran terkait berlanjutnya pengeluaran fiskal sepanjang tahun dapat memperlambat pertumbuhan produk domestik bruto (PDB) di tahun tersebut.

Kedua, kebijakan moneter yang bersifat kondusif menjadi perhatian berikutnya. Stabilitas inflasi domestik dan meredanya tekanan pasar keuangan di Indonesia membuka peluang untuk kebijakan moneter yang

lebih longgar pada tahun 2024. Meskipun demikian, ketidakpastian terkait suku bunga global yang fluktuatif tetap menjadi faktor yang membuat Bank Indonesia berada dalam kewaspadaan. Diperkirakan Bank Indonesia akan menurunkan suku bunga acuan (BI7-DRR) sebesar 50-75 basis poin pada tahun 2024, bergantung pada kebijakan dovish yang diambil oleh Federal Reserve Amerika Serikat.

Tantangan ketiga terletak pada sektor perdagangan dan investasi. Meskipun Indonesia berhasil mempertahankan surplus perdagangan, proyeksi harga komoditas yang tinggi, pertumbuhan permintaan domestik yang kuat, dan kinerja investasi yang tangguh dapat menyebabkan neraca transaksi berjalan tetap defisit sebesar 0,5 persen dari PDB pada tahun mendatang.

Proses pemulihan ekonomi pada tahun 2024 akan terus menjadi perhatian bagi pemerintah, maka melalui upaya pemulihan yang tepat, pertumbuhan tahun 2024 berpotensi bertumbuh. Misalnya, peran kebijakan fiskal dalam konteks Indonesia memiliki dimensi yang sangat penting dalam mengarahkan pertumbuhan ekonomi dan menjaga stabilitas. Dalam mencapai tujuan tersebut, kebijakan fiskal dapat diarahkan untuk beberapa tujuan vital.

Mendorong Pertumbuhan Ekonomi. Kebijakan fiskal yang bersifat ekspansif, seperti peningkatan pengeluaran pemerintah, dapat memberikan dorongan bagi pertumbuhan ekonomi. Dalam konteks ini, peningkatan pengeluaran fiskal di tengah periode pemilihan umum diharapkan dapat memberikan momentum positif, mendorong pertumbuhan PDB mencapai 5 persen (year-on-year/yoy) pada tahun 2024.

Menstabilkan Inflasi. Kebijakan fiskal yang tepat dapat membantu menjaga inflasi tetap stabil. Inflasi domestik yang relatif stabil dan tekanan yang berkurang pada pasar keuangan Indonesia dapat memberikan landasan bagi Bank Indonesia untuk mengadopsi kebijakan moneter yang lebih longgar pada tahun 2024, seiring dengan tujuan menjaga stabilitas harga.

Mendorong Konsumsi Domestik dan Investasi. Kebijakan fiskal yang tepat dapat memberikan dorongan bagi konsumsi domestik dan pertumbuhan investasi. Konsumsi rumah tangga dan investasi dalam aset tetap telah menjadi kontributor signifikan terhadap pertumbuhan PDB Indonesia, menciptakan dampak positif pada sektor-sektor kunci perekonomian.

Meningkatkan Pendapatan Pemerintah. Selain itu, kebijakan fiskal juga berperan dalam meningkatkan pendapatan pemerintah melalui penerimaan pajak dan sumber pendapatan lainnya. Penerimaan pajak yang tinggi akibat harga komoditas yang meningkat pada tahun 2022 menciptakan keuntungan fiskal bagi pemerintah, yang dapat digunakan untuk mendukung kebijakan pembangunan dan proyek-proyek strategis.

Secara keseluruhan, kebijakan fiskal yang matang dan terarah dapat menjadi instrumen efektif dalam mencapai sejumlah tujuan ekonomi, menciptakan fondasi yang kuat untuk pertumbuhan ekonomi yang berkelanjutan di Indonesia.

B. Pertumbuhan Ekonomi dan PDRB

Pada tahun 2024 pertumbuhan ekonomi Provinsi Bengkulu diperkirakan akan terakselerasi dibandingkan dengan tahun 2023. Kondisi tersebut terutama dipengaruhi oleh akselerasi pertumbuhan konsumsi pemerintah dan tercermin dari pertumbuhan Lapangan Usaha (LU) Pertanian, Kehutanan, Perikanan, dan Lapangan Usaha (LU) Perdagangan Besar dan Eceran. Namun demikian, pertumbuhan lebih lanjut tertahan oleh kinerja PMTB dan ekspor yang diperkirakan mengalami perlambatan. Dari sisi pengeluaran, konsumsi pemerintah diperkirakan terakselerasi karena didorong oleh belanja pemerintah dalam rangka pelaksanaan pemilu tahun 2024. Selanjutnya, dari sisi konsumsi rumah tangga diperkirakan stabil namun terdapat potensi kehati-hatian masyarakat di tengah ketidakpastian global, dan perilaku wait and see pelaku usaha selama periode pemilu berlangsung. Di sisi lain, kinerja PMTB dan ekspor diperkirakan melambat sebagai dampak dari pemilu dan tren penurunan harga batu bara acuan yang

diprakirakan masih berlangsung hingga pertengahan 2024. Dari sisi Lapangan Usaha (LU), akselerasi pertumbuhan ekonomi Bengkulu pada 2023 terjadi pada LU Pertanian dan Perdagangan. Berikut adalah perkembangan laju pertumbuhan dari tahun 2022-2024 :

Gambar 3. 12
Laju Pertumbuhan PDRB Provinsi Bengkulu Triwulanan
2022-2024 (Persen)



Sumber: BPS Provinsi Bengkulu, 2024

Perekonomian Provinsi Bengkulu masih didominasi oleh Komponen PK-RT yang mencakup lebih dari separuh PDRB Provinsi Bengkulu yaitu sebesar 60,93 persen; diikuti oleh PMTB sebesar 37,03 persen; Ekspor Barang dan Jasa sebesar 34,06 persen; PK-P sebesar 16,70 persen; PK-LNPRT sebesar 2,58 persen; dan Perubahan Inventori sebesar minus 1,16 persen. Sementara itu, komponen Impor Barang dan Jasa sebagai faktor pengurang dalam PDRB menurut pengeluaran memiliki peran sebesar 50,13 persen.

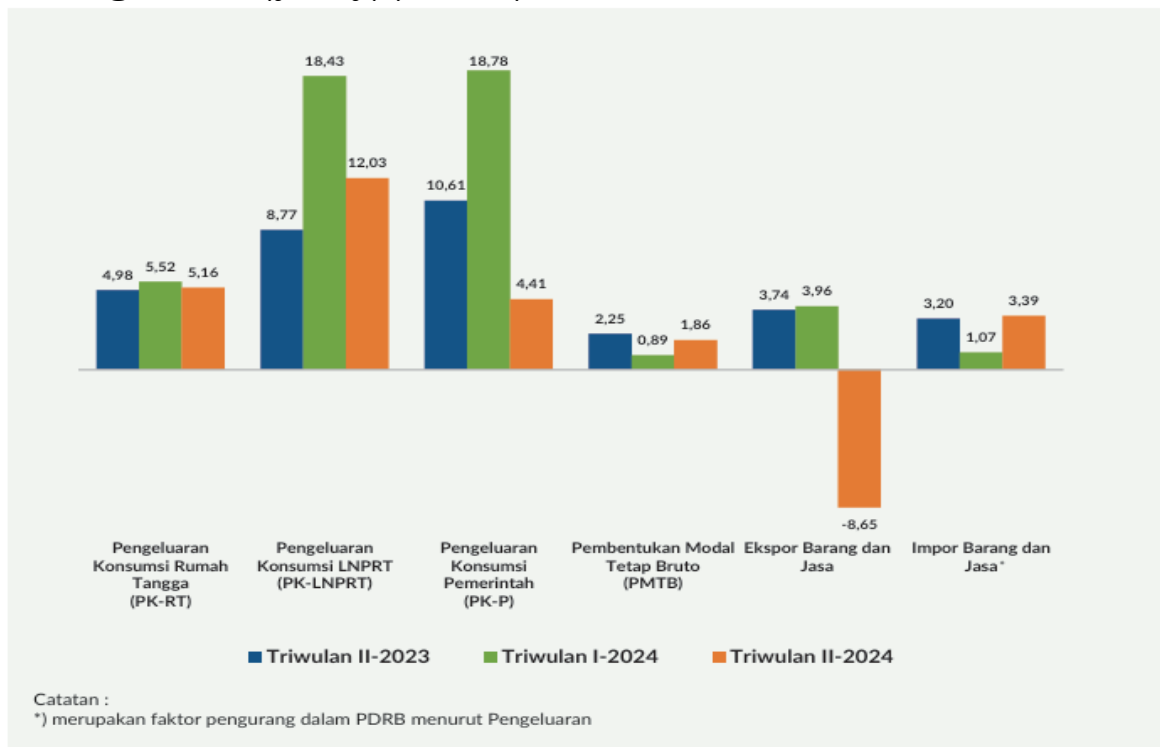
Tabel 3. 10
Distribusi PDRB Provinsi Bengkulu Menurut Pengeluaran (Persen)

Komponen	2023		2024	
	Triwulan I	Triwulan II	Triwulan I	Triwulan II
(1)	(2)	(3)	(4)	(5)
1. Pengeluaran Konsumsi Rumah Tangga	59,83	61,06	60,93	61,18
2. Pengeluaran Konsumsi LNPRT	2,26	2,21	2,58	2,36
3. Pengeluaran Konsumsi Pemerintah	14,51	17,38	16,70	17,17
4. Pembentukan Modal Tetap Bruto	39,09	37,51	37,03	36,64
5. Perubahan Inventori	1,98	-2,34	-1,16	1,54
6. Ekspor Barang dan Jasa	34,75	35,41	34,06	32,13
7. Dikurangi Impor Barang dan Jasa	52,42	51,23	50,13	51,02
Produk Domestik Regional Bruto (PDRB)	100,00	100,00	100,00	100,00

Sumber: BPS Provinsi Bengkulu, 2024

Ekonomi Provinsi Bengkulu pada Triwulan II-2024 terhadap Triwulan II-2023 (y-on-y) tumbuh sebesar 4,70 persen. Pertumbuhan terjadi pada hampir seluruh komponen pengeluaran, kecuali pada komponen Ekspor Barang dan Jasa yang mengalami kontraksi pertumbuhan sebesar minus 8,65 persen. Pertumbuhan tertinggi terjadi pada komponen PK-LNPRT sebesar 12,03 persen; diikuti komponen PK-RT sebesar 5,16 persen; PK-P sebesar 4,41 persen; dan PMTB sebesar 1,86 persen. Sementara itu, komponen Impor Barang dan Jasa sebagai faktor pengurang dalam PDRB menurut pengeluaran tumbuh sebesar 3,39 persen, dapat dilihat didalam gambar berikut ini :

Gambar 3. 13
Pertumbuhan PDRB Provinsi Bengkulu Menurut Beberapa Komponen
Pengeluaran (y-to-y) (Persen) Triwulan II 2023 – Triwulan II 2024

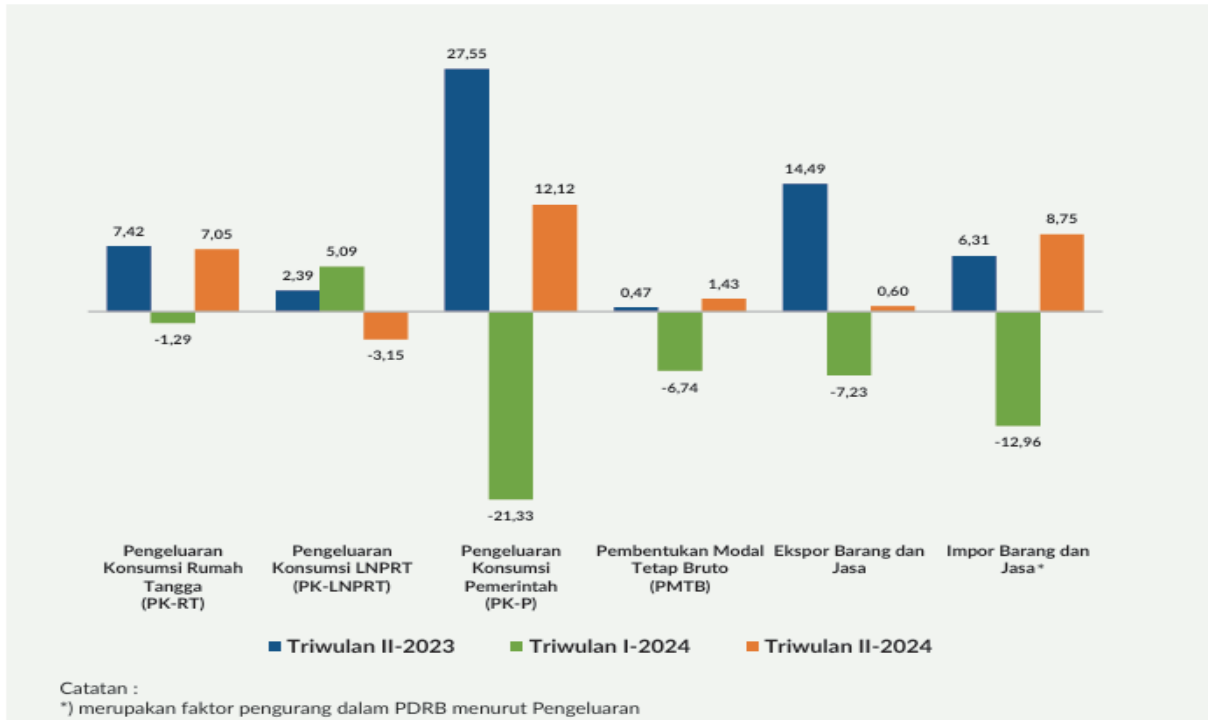


Sumber: BPS Provinsi Bengkulu, 2024

Ekonomi Provinsi Bengkulu Triwulan II-2024 dibanding Triwulan I-2024 mengalami pertumbuhan sebesar 6,79 persen (q-to-q). Pertumbuhan terjadi pada hampir seluruh komponen pengeluaran, kecuali pada komponen PK-LNPRT yang mengalami kontraksi pertumbuhan sebesar minus 3,15 persen. Pertumbuhan tertinggi terjadi pada komponen PK-P yakni sebesar 12,12 persen; diikuti komponen Pengeluaran Konsumsi Rumah Tangga (PK-RT) sebesar 7,05 persen; Pembentukan Modal Tetap Bruto (PMTB) sebesar 1,43 persen; dan komponen Ekspor Barang dan Jasa sebesar 0,60 persen. Sementara itu, komponen Impor Barang dan Jasa yang merupakan faktor pengurang dalam PDRB menurut pengeluaran tumbuh sebesar 8,75 persen. Perekonomian Provinsi Bengkulu masih didominasi oleh Komponen PK-RT yang mencakup lebih dari separuh PDRB Provinsi Bengkulu yaitu sebesar 61,18 persen; diikuti oleh PMTB sebesar 36,64 persen; Ekspor Barang dan Jasa sebesar 32,13 persen; PK-P sebesar 17,17 persen; PK-LNPRT sebesar 2,36 persen; dan Perubahan Inventori sebesar 1,54 persen. Sementara itu, komponen Impor Barang dan Jasa sebagai

faktor pengurang dalam PDRB menurut pengeluaran memiliki peran sebesar 51,02 persen, dapat kita lihat berikut ini :

Gambar 3. 14
Pertumbuhan PDRB Provinsi Bengkulu Menurut Beberapa Komponen Pengeluaran (q-to-q) (Persen) Triwulan I 2024 - Triwulan II 2024



Sumber: BPS Provinsi Bengkulu, 2024

Perekonomian Provinsi Bengkulu diharapkan mengalami peningkatan yang signifikan pada Triwulan II tahun 2024, dengan estimasi pertumbuhan sebesar 4,3-5,1%, naik dari pertumbuhan Triwulan I yang sebesar 3,9-4,5%. Peningkatan ini terutama didorong oleh meningkatnya konsumsi masyarakat selama perayaan Hari Besar Keagamaan Nasional (HBKN) Idul Fitri dan Idul Adha. Pemberian THR secara penuh kepada ASN, penyaluran bantuan sosial, serta periode libur panjang Lebaran telah berperan penting dalam meningkatkan konsumsi masyarakat. Ini merupakan salah satu pendorong utama dari perkiraan peningkatan ekonomi di Provinsi Bengkulu.

Dari sisi lapangan usaha, terjadi peningkatan kinerja di sektor transportasi dan pergudangan yang dipicu oleh peningkatan mobilitas masyarakat. Selain itu, sektor perdagangan juga menunjukkan peningkatan signifikan sejalan dengan meningkatnya konsumsi rumah tangga. Sektor

pertanian juga menunjukkan prospek yang baik dengan masuknya masa panen, yang diharapkan dapat meningkatkan kinerja ekonomi daerah.

Peluang ekonomi yang muncul meliputi kenaikan harga minyak sawit mentah (CPO) akibat konflik antara Iran dan Israel, serta peningkatan harga batu bara secara global yang mendorong kinerja ekspor, terutama ke negara-negara seperti China dan India.

Namun, terdapat beberapa tantangan yang dihadapi, termasuk potensi bencana alam seperti banjir dan tanah longsor yang bisa berdampak pada gagal panen dan menghambat proses distribusi, berdampak pada kinerja sektor perdagangan dan transportasi. Selain itu, pendangkalan Pelabuhan Pulau Baai dan dinamika politik dalam negeri seperti pemilihan umum, juga berpotensi menghambat aktivitas ekonomi, khususnya ekspor.

Mengenai pengeluaran, Peningkatan konsumsi rumah tangga terutama dipicu oleh permintaan tinggi selama HBKN, dan diharapkan dapat berdampak positif terhadap sektor-sektor lainnya seperti pertanian dan industri pengolahan.

Menyikapi risiko-risiko yang ada, seperti fenomena El Nino yang di April 2024 dan dapat menahan pertumbuhan sektor pertanian, serta kondisi ekonomi global yang tidak merata, penting bagi pemerintah dan pelaku usaha untuk merumuskan strategi yang adaptif dan responsif.

Secara keseluruhan, dengan dukungan kebijakan yang tepat dan kolaborasi lintas sektor, Bengkulu diharapkan dapat melalui tantangan yang ada dan mencapai pertumbuhan ekonomi yang lebih kuat di tahun mendatang.

C. Tingkat Pengangguran Terbuka

Jumlah angkatan kerja Provinsi Bengkulu pada Februari 2024 sebanyak 1.116.138 orang, turun 14.035 orang dibandingkan Februari 2023. Tingkat Partisipasi Angkatan Kerja (TPAK) naik sebesar 1,79 persen poin. Tingkat pengangguran terbuka (TPT) Februari 2024 sebesar 3,17 persen, turun 0,04 persen poin dibandingkan Februari 2023.

Komposisi angkatan kerja pada Februari 2024 terdiri atas 1.080.744 orang penduduk yang bekerja dan jumlah pengangguran Provinsi Bengkulu

tercatat sebanyak 35.394 orang. Jika dibandingkan dengan tingkat pengangguran terbuka nasional yang berada pada angka 4,82 persen, maka nilai TPT Provinsi berada lebih baik sebesar 3,17 persen poin. Sementara jumlah pengangguran nasional menembus pada Februari 2024 menembus angka 7,20 juta orang. Berdasarkan angka pengangguran tersebut maka Provinsi Bengkulu menyumbang 0,45 persen dari total pengangguran tingkat nasional.

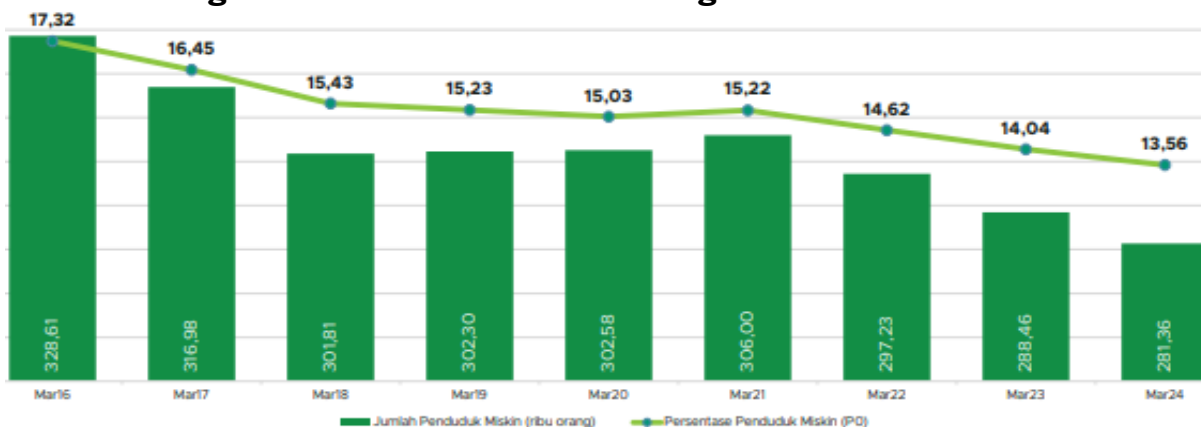
Perkiraan penurunan TPT Provinsi Bengkulu didorong oleh peningkatan pertumbuhan ekonomi. Lebih jauh mencermati perkembangan angka TPT, Indeks Ketersediaan Lapangan Kerja Provinsi Bengkulu (Survei Konsumen Bank Indonesia Provinsi Bengkulu) pada pertengahan tahun 2023 mengalami peningkatan ekspektasi jika dibandingkan dengan awal tahun. Menurut laporan Bank Indonesia pada bulan Mei 2023, ketersediaan Lapangan Kerja yang meningkat sebesar 3,0 poin menjadi 121,1.

Berdasarkan hal di atas maka diproyeksikan tingkat pengangguran didalam perubahan RKPD ini tidak mengalami perubahan jika dibandingkan dengan RKPD 2024 yakni sebesar 3,0-3,5 persen.

D. Angka Kemiskinan

Berdasarkan data BPS pada periode Maret 2024 persentase penduduk miskin di Provinsi Bengkulu tercatat sebesar 13,56%, turun dibandingkan dengan periode yang sama pada tahun sebelumnya sebesar 14,04%.

Gambar 3. 15
Perkembangan Kemiskinan Provinsi Bengkulu Maret 2016-Maret 2024



Sumber : BPS Provinsi Bengkulu, 2024

Persentase penduduk miskin Provinsi Bengkulu menjadi yang tertinggi ketujuh secara nasional. Menurunnya persentase penduduk miskin di Provinsi Bengkulu terjadi di daerah perkotaan dan perdesaan. Jumlah penduduk miskin pada periode laporan sebesar 281,36 ribu orang. Sementara jika dibandingkan dengan Maret 2023, jumlah penduduk miskin berkurang sekitar 7,1 ribu orang. Prospek angka kemiskinan akan terus menurun seiring dengan upaya Pemerintah Provinsi Bengkulu dalam pembangunan infrastruktur dan peningkatan kesejahteraan masyarakat melalui program sosial. Dengan program pembangunan infrastruktur dan meningkatnya investasi, diperkirakan akan mengurangi pengangguran sehingga akan meningkatkan pendapatan dan konsumsi masyarakat yang akan berdampak pada penurunan kemiskinan. Selain itu program bantuan sosial akan membantu mengurangi beban pengeluaran masyarakat miskin sehingga akan berdampak pula pada penurunan angka kemiskinan. Untuk mencegah anjloknya tingkat kemiskinan dan munculnya kemiskinan baru terutama yang berada pada posisi transient poverty, pemerintah terus berupaya menekan tingkat kemiskinan melalui pemberian stimulus fiskal berupa bantuan sosial yang cakupannya diperluas dan indeks bantuan yang dinaikkan.

Berdasarkan data tersebut, Persentase penduduk miskin pada Maret 2024 tercatat sebesar 13,56 persen, menurun 0,48 persen poin terhadap Maret 2023.

Beberapa faktor yang berpengaruh terhadap tingkat kemiskinan selama periode Maret 2023 - Maret 2024 antara lain adalah: 1. Ekonomi Provinsi Bengkulu Triwulan I-2024 terhadap Triwulan I-2023 mengalami pertumbuhan sebesar 4,64 persen (y-on-y). Dari sisi produksi, lapangan usaha Administrasi Pemerintahan, Pertahanan dan Jaminan Sosial Wajib mengalami pertumbuhan tertinggi sebesar 18,14 persen. Dari sisi pengeluaran, komponen Pengeluaran Konsumsi Pemerintah (PK-P) mengalami pertumbuhan tertinggi sebesar 18,78 persen. 2. Perekonomian Provinsi Bengkulu berdasarkan besaran Produk Domestik Regional Bruto (PDRB) atas dasar harga berlaku Triwulan I-2024 mencapai Rp 24,67 triliun

dan atas dasar harga konstan 2010 mencapai Rp 13,02 triliun. 3. Tingkat pengangguran terbuka (TPT) Februari 2024 sebesar 3,17 persen, turun 0,04 persen poin dibandingkan Februari 2023. 4. Sebanyak 697.181 orang (64,51 persen) bekerja pada kegiatan informal, turun sebesar 5,47 persen poin dibandingkan Februari 2023. 5. NTP Provinsi Bengkulu Maret 2024 sebesar 168,42 atau naik 3,35 persen dibanding NTP Februari 2024. 6. Nilai Tukar Usaha Rumah Tangga Pertanian (NTUP) Provinsi Bengkulu Maret 2024 sebesar 167,66 atau naik 4,25 persen dibanding NTUP Februari 2024.

E. Indeks Pembangunan Manusia

Indeks Pembangunan Manusia (IPM), menurut United Nations Development Programme (UNDP), adalah indeks yang mengukur capaian pembangunan manusia berbasis pada komponen dasar kualitas hidup manusia. Komponen dasar kualitas hidup manusia dilihat melalui pendekatan tiga dimensi dasar yang diukur dari empat indikator. Tiga dimensi dasar dan empat indikator tersebut adalah Kesehatan dengan indikatornya Angka Harapan Hidup (AHH), Pendidikan dengan indikator Rata-rata Lama Sekolah (RLS) dan Harapan Lama Sekolah (HLS) serta Pengeluaran dengan indikator Pengeluaran per Kapita Disesuaikan.

IPM Provinsi Bengkulu meningkat dari 66,61 pada tahun 2012 menjadi 72,16 pada tahun 2022. Peningkatan paling tinggi terjadi pada tahun 2013, IPM Provinsi Bengkulu meningkat 0,89 poin dari IPM tahun 2012. Setelah itu, peningkatan IPM selalu berada di atas 0,50 poin sampai tahun 2019. Namun, pada tahun 2021 peningkatan IPM Provinsi Bengkulu melambat. Dari tahun 2019 ke tahun 2021 IPM Provinsi Bengkulu hanya meningkat rata-rata 0,2 poin. Pada tahun 2018, IPM Provinsi Bengkulu telah mencapai 70,64 yang berarti IPM Provinsi Bengkulu berhasil masuk dalam kategori IPM “TINGGI”.

Indeks Pembangunan Manusia (IPM) Provinsi Bengkulu pada tahun 2023 mencapai angka 74,30, mengalami peningkatan sebesar 0,62 poin atau 0,84 persen dibandingkan dengan tahun sebelumnya yang berada pada level 73,68. Selama periode 2020–2023, IPM Provinsi Bengkulu menunjukkan pertumbuhan rata-rata sebesar 0,62 persen per tahun. Peningkatan ini tidak

hanya terjadi secara keseluruhan pada IPM, tetapi juga pada semua dimensi pembentuk IPM, termasuk umur panjang dan hidup sehat, pengetahuan, dan standar hidup layak.

Adapun data perkembangan IPM Provinsi Bengkulu beserta komponen pembentuknya sebagai berikut :

Tabel 3. 11
Perkembangan IPM Provinsi Bengkulu Tahun 2020-2023

Dimensi/Indikator	Satuan	2020	2021	2022	2023
(1)	(2)	(3)	(4)	(5)	(6)
Umur Panjang dan Hidup Sehat					
Umur Harapan Hidup saat Lahir (UHH)	Tahun	72,59	72,65	72,90	73,11
Pengetahuan					
Harapan Lama Sekolah (HLS)	Tahun	13,61	13,67	13,68	13,74
Rata-rata Lama Sekolah (RLS)	Tahun	8,84	8,87	8,91	9,03
Standar Hidup Layak					
Pengeluaran Riil per Kapita (yang disesuaikan)	Rp 000	10.380	10.487	10.840	11.172
Indeks Pembangunan Manusia (IPM)		72,93	73,16	73,68	74,30

Sumber : BPS, diolah

Berdasarkan data dan asumsi yang ada maka diperkirakan Indeks Pembangunan Manusia Provinsi Bengkulu yang telah ditetapkan ditahun 2023 dapat tercapai dan dapat ditingkatkan lagi. Untuk itu perlu perubahan target Indeks Pembangunan Manusia Provinsi Bengkulu yang semula 71,8-72 menjadi 72,3-72,6.

F. Ketimpangan

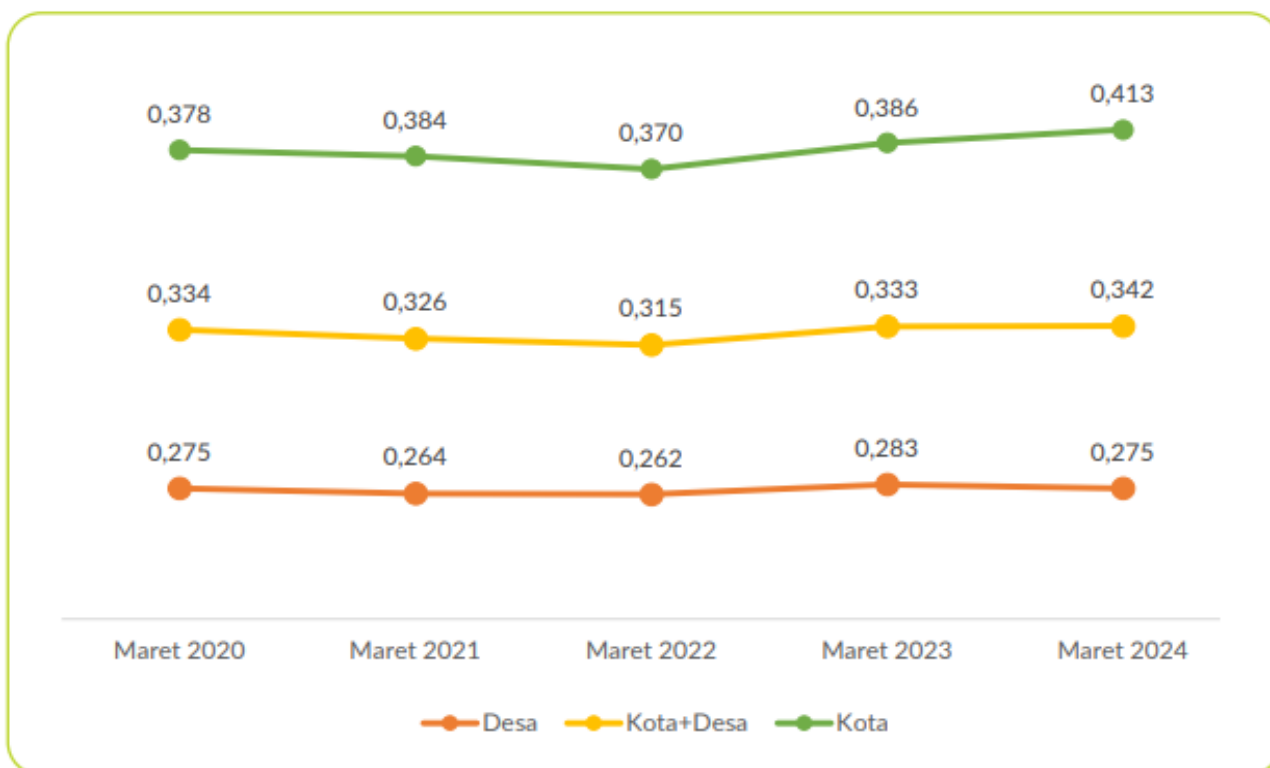
Pada Maret 2024, tingkat ketimpangan pengeluaran penduduk Provinsi Bengkulu yang diukur oleh Gini Ratio adalah sebesar 0,342. Angka ini meningkat 0,009 poin jika dibandingkan dengan Gini Ratio Maret 2023 yang sebesar 0,333. Pola yang sama terjadi jika dibandingkan antara Maret 2022, pada periode ini mengalami peningkatan sebesar 0,027 poin, dengan ratio gini pada Maret 2022 sebesar 0,315.

Gini Ratio di daerah perkotaan pada Maret 2024 tercatat sebesar 0,413 naik sebesar 0,027 poin jika dibandingkan dengan Maret 2023 yang

sebesar 0,386 dan naik sebesar 0,043 poin dibandingkan Gini Ratio Maret 2022 yang sebesar 0,370. „ Gini Ratio di daerah perdesaan pada Maret 2024 tercatat sebesar 0,275 turun 0,008 poin jika dibanding Gini Ratio Maret 2023 yang sebesar 0,283 dan naik sebesar 0,013 poin dibandingkan Gini Ratio Maret 2022 yang sebesar 0,262.

Adapun Perkembangan Indeks Gini Provinsi Bengkulu dapat dilihat pada gambar berikut:

Gambar 3. 16
Perkembangan Indeks Gini Provinsi Bengkulu
Maret 2020 – Maret 2024



Sumber : Diolah dari data Survei Sosial Ekonomi Nasional (Susenas), 2024

3.3. Perubahan Kebijakan Keuangan dan Kerangka Pendanaan Daerah

3.3.1. Perubahan Kebijakan dan Kerangka Pendapatan Daerah

Kebijakan Perubahan Pendapatan Daerah Tahun Anggaran 2024, diarahkan kepada upaya pemulihan ekonomi dan peningkatan kesejahteraan masyarakat. Terkait dengan penyesuaian APBD Provinsi Bengkulu Tahun 2024. Kebijakan pendapatan daerah tetap berupaya dalam peningkatan pendapatan daerah dari sektor Pajak Daerah, Retribusi Daerah dan Dana Perimbangan agar dapat direalisasikan sesuai dengan target. Upaya-Upaya

yang dilakukan oleh Pemerintah Daerah untuk meningkatkan Pendapatan Asli Daerah melalui intensifikasi dan ekstensifikasi, antara lain:

1. Menerapkan secara penuh penyesuaian tarif terhadap Pajak Daerah;
2. Meningkatkan koordinasi secara sinergis dibidang Pendapatan Daerah dengan Pemerintah Pusat, OPD Penghasil, Kabupaten/Kota dan POLRI;
3. Meningkatkan kinerja Badan Usaha Milik Daerah dalam upaya peningkatan kontribusi secara signifikan terhadap Pendapatan Daerah;
4. Meningkatkan peran dan fungsi UPT dan Badan Layanan Umum dalam meningkatkan pelayanan dan pendapatan;
5. Meningkatkan pendayagunaan dan pengelolaan aset dan keuangan daerah; *dan*
6. Meningkatkan kinerja Pendapatan Daerah melalui penyempurnaan sistem administrasi dan efisiensi penggunaan anggaran daerah;

Adapun kebijakan pendapatan untuk meningkatkan Dana Perimbangan sebagai upaya peningkatan Kapasitas Fiskal Daerah adalah:

1. Mengoptimalkan penerimaan dari Pajak Orang Pribadi Dalam Negeri (PPH OPDN), PPh Pasal 21, Pajak Ekspor dan PPh Badan;
2. Meningkatkan akurasi data Sumber Daya Alam sebagai dasar perhitungan Bagi Hasil dalam Dana Perimbangan; dan
3. Meningkatkan koordinasi dengan Pemerintah Pusat dan Kabupaten/Kota.

Berdasarkan Kebijakan Perencanaan Pendapatan Daerah tersebut diatas, maka untuk dapat merealisasikan perkiraan rencana penerimaan Pendapatan Daerah (target) diperlukan strategi pencapaian, antara lain sebagai berikut:

- A. Strategi pencapaian target Pendapatan Asli Daerah, ditempuh melalui:
 1. Penerapan penyesuaian tarif Pajak Daerah sesuai Perda nomor 7 tahun 2023 tentang Pajak Daerah dan Retribusi Daerah;
 2. Keterlibatan OPD teknis seperti Dinas ESDM, Dinas Perkebunan, dan Saptol PP Provinsi Bengkulu dalam pengawasan dan distribusi BBM Bersubsidi;

3. Peran aktif Pengawasan UPTD PPD Samsat Provinsi Bengkulu dalam Pendataan;
 4. Pemberian insentif Pajak Daerah, khususnya BBNKB, dengan memberikan keringanan BBNKB II;
 5. Peningkatan koordinasi dengan Pemerintah Pusat, OPD penghasil/pemungut PAD, Kabupaten/Kota, dan Aparat Penegakan Hukum untuk tindakan terhadap penunggak pajak;
 6. Peningkatan kinerja BUMD dengan peningkatan SDM, penempatan SDM yang profesional, dan audit kinerja BUMD oleh Kantor Akuntan Publik;
 7. Peningkatan peran dan fungsi UPT dan Badan Layanan Umum dalam pelayanan dan pendapatan;
 8. Peningkatan pendayagunaan dan pengelolaan aset dan keuangan daerah;
 9. Peningkatan kinerja Pendapatan Daerah melalui penyempurnaan sistem administrasi dan efisiensi penggunaan anggaran daerah;
 10. Peningkatan kapasitas SDM pemungut Pajak, serta penyediaan sarana dan prasarana pemungut pajak yang memadai;
 11. Kerjasama dengan BPH Migas terkait volume BBM yang masuk ke Provinsi Bengkulu untuk pendapatan PBB KB.
- B. Strategi Pencapaian Target Dana Perimbangan ditempuh melalui:
1. Sosialisasi secara terus menerus mengenai pungutan Pajak Penghasilan dalam upaya peningkatan kesadaran masyarakat dalam pembayaran pajak;
 2. Peningkatan akurasi data potensi baik potensi pajak maupun potensi sumber daya alam bekerja sama dengan Kementerian Keuangan cq. Direktorat Jenderal Pajak sebagai dasar perhitungan Bagi Hasil;
 3. Peningkatan keterlibatan pemerintah Daerah dalam perhitungan *lifting* migas dan perhitungan sumber daya alam lainnya agar memperoleh proporsi pembagian yang sesuai dengan potensi;

4. Peningkatan koordinasi dengan Kementerian Dalam Negeri, Kementerian Keuangan, Kementerian Teknis, Badan Anggaran DPR RI dan DPD RI untuk mengupayakan peningkatan besaran Dana Bagi Hasil Pajak/Bagi Hasil Bukan Pajak, DAU, dan DAK; *serta*
5. Meningkatkan koordinasi dan konfirmasi kepada Kementerian ESDM dan SKK MIGAS untuk mendapatkan data penyaluran BBM.

Adapun perubahan pendapatan Provinsi Bengkulu Tahun 2024 secara indikatif dalam RKPD Perubahan Tahun 2024 adalah sebagai berikut :

Tabel 3. 12

Perubahan Indikatif Pendapatan Provinsi Bengkulu Tahun 2024

No	Uraian	Jumlah					Bertambah/ Berkurang	Proyeksi/Target Tahun 2025
		Realisasi Tahun 2022	Realisasi Tahun 2023	Realisasi s.d Triwulan II Tahun 2024	Tahun 2024			
					APBD	RKPD Perubahan		
(1)	(2)	(3)	(4)	(5)	(6)	(7)	(8)=(7-6)	(9)
4	PENDAPATAN DAERAH	2,953,744,560,516	2,991,013,990,544.34	1,502,624,232,180.97	3,058,045,218,243	3,103,556,549,400	45,511,331,157	2,405,915,605,400
41	PENDAPATAN ASLI DAERAH	1,088,415,649,978	1,033,849,518,692.34	506,976,477,340.97	1,051,171,048,243	1,058,394,654,400	7,223,606,157	983,924,067,400
411	Pajak Daerah	895,737,250,906	828,346,658,351.00	410,259,294,381.00	862,028,863,343	862,467,018,900	438,155,557	782,218,123,713
412	Retribusi Daerah	3,972,142,995	5,219,929,682.00	76,177,907,847.00	22,761,596,934	156,874,986,900	134,113,389,966	175,157,750,935
413	Hasil Pengelolaan Kekayaan Daerah yang Dipisahkan	11,672,460,001	15,681,762,799.16	13,296,390,906.20	16,356,026,932	14,028,087,600	(2,327,939,332)	16,356,026,932
414	Lain-lain Pendapatan Asli Daerah yang Sah	177,033,796,077	184,601,167,860.18	7,242,884,206.77	150,024,561,034	25,024,561,000	(125,000,000,034)	10,192,165,820
42	PENDAPATAN TRANSFER	1,864,171,870,538	1,955,995,641,852.00	50,697,647,734,097.00	2,005,758,170,000	2,044,045,895,000	38,287,725,000	1,420,875,538,000
421	TRANSFER PEMERINTAH PUSAT	1,864,171,870,538	1,955,995,641,852.00	995,647,754,840.00	2,005,758,170,000	2,044,045,895,000	38,287,725,000	1,420,875,538,000
4211	DANA PERIMBANGAN	1,814,623,314,538	1,955,995,641,852.00	992,385,171,840.00	1,999,233,004,000	2,037,520,729,000	38,287,725,000	1,420,875,538,000
42111	Dana Transfer Umum-Dana Bagi Hasil (DBH)	-	-	87,322,579,994.00	117,554,568,000	155,842,293,000	38,287,725,000	117,554,568,000
42112	Dana Transfer Umum-Dana Alokasi Umum (DAU)	-	-	788,036,588,092.00	1,303,320,970,000	1,303,320,970,000	-	1,303,320,970,000

No	Uraian	Jumlah					Bertambah/ Berkurang	Proyeksi/Target Tahun 2025
		Realisasi Tahun 2022	Realisasi Tahun 2023	Realisasi s.d Triwulan II Tahun 2024	Tahun 2024			
					APBD	RKPD Perubahan		
42113	Dana Transfer Umum- Dana Alokasi Khusus (DAK)- Fisik	-	-	24,387,556,828.00	265,373,635,000	265,373,635,000	-	-
42114	Dana Transfer Umum- Dana Alokasi Khusus (DAK) Non Fisik	-	-	92,638,446,926.00	312,983,831,000	312,983,831,000	-	-
4212	DANA INSENTIF DAERAH (DID)	49,548,556,000	-	3,262,583,000.00	6,525,166,000	6,525,166,000	-	-
43	LAIN-LAIN PENDAPATAN DAERAH YANG SAH	1,157,040,000	1,116,000,000.00	992,385,171,840.00	1,116,000,000	1,116,000,000	-	1,116,000,000
431	Hibah	1,157,040,000	1,116,000,000.00	-	1,116,000,000	1,116,000,000	-	1,116,000,000
JUMLAH PENDAPATAN		2,953,744,560,516	299,101,399,054,434.00	1,502,624,232,180.97	3,058,045,218,243	3,103,556,549,400	45,511,331,157	2,405,915,605,400

Sumber: Bappeda Provinsi Bengkulu dan BPKD Provinsi Bengkulu diolah.

Berdasarkan tabel di atas dapat dilihat bahwa Pendapatan Daerah mengalami kenaikan pada Perubahan RKPD tahun 2024. Pendapatan daerah pada APBD Tahun 2024 sebesar Rp 3.058.045.218.243 mengalami kenaikan sebesar Rp 45,511,331,157 menjadi Rp 3.103.556.549.400 pada Perubahan RKPD Tahun 2024. Pendapatan Asli Daerah mengalami kenaikan Rp 7,223,606,157 dari semula Rp 1,051,171,048,243 menjadi Rp 1,058,394,654,400. Pendapatan Transfer mengalami kenaikan sebesar Rp 38,287,725,000 dari semula Rp 2,005,758,170,000 menjadi Rp 2,044,045,895,000. Sedangkan Lain-lain pendapatan daerah yang sah tidak mengalami perubahan yaitu sebesar Rp 1,116,000,000.

3.3.2. Perubahan Kebijakan dan Kerangka Belanja Daerah

Belanja Daerah diarahkan untuk dapat mendukung pencapaian visi dan misi pembangunan lima tahun ke depan ditambah satu tahun transisi. Sesuai dengan visi pembangunan yang telah ditetapkan, belanja daerah dapat digunakan sebagai instrumen pencapaian visi tersebut. Pengelolaan belanja sejak proses perencanaan, pelaksanaan hingga pertanggungjawaban harus memperhatikan aspek efektifitas, efisiensi, transparansi dan akuntabilitas. Belanja harus diarahkan untuk mendukung kebijakan yang telah ditetapkan dengan memperhatikan perbandingan antara masukan dan keluaran (efisiensi). Keluaran dari belanja dimaksud seharusnya dapat dinikmati hasilnya oleh masyarakat (efektifitas). Selanjutnya alokasi anggaran perlu dilaksanakan secara terbuka berdasarkan skala prioritas dan kebutuhan (transparansi), selain itu pengelolaan belanja harus diadministrasikan dan dipertanggungjawabkan sesuai dengan perundang-undangan yang berlaku (akuntabilitas).

Belanja Daerah, atau yang dikenal dengan pengeluaran pemerintah daerah dalam Anggaran Pendapatan dan Belanja Daerah (APBD), merupakan salah satu faktor pendorong pertumbuhan ekonomi daerah. Karena itu, belanja daerah dikenal sebagai salah satu instrumen kebijakan fiskal yang dilakukan pemerintah (pemerintah daerah), di samping pos pendapatan pemerintah daerah. Semakin besar belanja daerah diharapkan akan makin

meningkatkan kegiatan perekonomian daerah (terjadi ekspansi perekonomian).

Perubahan kebijakan belanja daerah pada Perubahan RKPD Tahun 2024 adalah sebagai berikut :

1. Perubahan Belanja Pegawai diarahkan untuk perubahan pembayaran gaji, tunjangan, TPP, uang makan ASN dan pembayaran TPG Guru;
2. Perubahan Belanja Modal diarahkan untuk perubahan belanja modal peralatan mesin dan lainnya;
3. Mendukung pasca pemulihan ekonomi daerah yang terkait dengan percepatan penyediaan sarana dan prasarana layanan publik serta ekonomi.
4. Belanja Pendanaan kegiatan pemilihan Gubernur dan Wakil Gubernur sesuai dengan ketentuan yang diatur dalam Surat Edaran Menteri Dalam Negeri Nomor : 900.1.9.1/435/SJ tanggal 24 Januari 2023 tentang Pendanaan Kegiatan Pemilihan Gubernur dan Wakil Gubernur, Bupati dan Wakil Bupati serta Walikota dan Wakil Walikota Tahun 2024.
5. Mengalokasikan kebutuhan belanja fixedcost, regularcost, dan *variable cost* secara terukur dan terarah, yaitu:
 - a. Pemenuhan kebutuhan dasar dalam menjamin keberlangsungan operasional kantor (biaya listrik, telepon, air bersih, BBM, internet, dan perawatan mobil);
 - b. Pengalokasian kebutuhan belanja kegiatan yang bersifat rutin sebagai pelaksanaan tupoksi Perangkat Daerah, yang meliputi kegiatan koordinasi, fasilitasi, konsultasi, sosialisasi, Perencanaan, pelaksanaan dan pengendalian dan evaluasi;
 - c. Pengalokasian kebutuhan belanja kegiatan yang mendukung program-program pembangunan yang menjadi prioritas dan unggulan Perangkat Daerah;
 - d. Program/kegiatan yang telah menjadi komitmen Pemerintah Provinsi Bengkulu (committed budget).
6. Belanja Tidak Terduga diarahkan keperluan darurat termasuk keperluan mendesak yang tidak dapat diprediksi sebelumnya, termasuk

pengeluaran daerah yang berada diluar kendali pemerintah daerah dan tidak dapat diprediksikan sebelumnya serta sebagai mitigasi terhadap resiko dan sensitivitas makrofiskal;

Selain itu, Belanja Daerah juga dipergunakan dalam rangka upaya Pemerintah Provinsi Bengkulu dalam pencapaian target sasaran sesuai tema RKPD Tahun 2024 yaitu **“Percepatan Akselerasi Ekonomi dan Peningkatan Kesejahteraan Masyarakat melalui Peningkatan Infrastruktur Ekonomi dan Pengembangan Komoditas Unggulan didukung oleh SDM yang berkualitas dan berdaya saing”**. Tema ini disusun dengan merujuk kepada Tema Pembangunan Nasional Tahun 2024, yang disesuaikan dengan arah kebijakan dan kebutuhan pembangunan daerah Provinsi Bengkulu tahun 2024.

Tema tersebut memiliki beberapa penekanan dalam pembangunan Provinsi Bengkulu tahun 2024 untuk pemulihan ekonomi Bengkulu yang saat ini masih terus diperbaiki diberbagai sektor yang berdampak pada perubahan tatanan kehidupan sosial, melalui :

- a. Peningkatan pelayanan dasar terutama sektor pelayanan kesehatan dan pendidikan untuk mempercepat pemulihan ekonomi sosial;
- b. Inkulsifitas ekonomi pada sektor-sektor riil dan peningkatan realisasi investasi, yang akan menstimulus penciptaan lapangan kerja, meningkatkan produktivitas dan memperbaiki kesejahteraan masyarakat;
- c. Peningkatan dan pembangunan infrastruktur strategis sebagai salah satu prioritas untuk menggenjot pertumbuhan ekonomi ;
- d. Pendanaan Pemilihan Kepala Daerah.

Perubahan RKPD Provinsi Bengkulu Tahun 2024 merupakan tahun Keempat sebagai *baseline* pelaksanaan RPJMD Provinsi Bengkulu Tahun 2021-2026. Tujuan dan sasaran pembangunan dalam Perubahan Rencana Kerja Pemerintah Daerah Provinsi Bengkulu Tahun 2024 adalah implementasi dari Visi dan Misi Gubernur dan Wakil Gubernur dalam RPJMD Provinsi Bengkulu Tahun 2021-2026. Visi tersebut adalah:

“BENGKULU MAJU, SEJAHTERA DAN HEBAT”.

Visi tersebut bertujuan untuk mencapai:

1. BENGKULU SEMAKIN MAJU dengan mewujudkan pembangunan infrastruktur strategis dan pemerataan infrastruktur dasar yang berkualitas, dengan memperhatikan prinsip-prinsip pembangunan berkelanjutan dan berintegritas menjadikan Provinsi Bengkulu sejajar dengan provinsi-provinsi maju di Indonesia.
2. BENGKULU SEMAKIN SEJAHTERA dengan mewujudkan pembangunan dan pemberdayaan ekonomi untuk meningkatkan produktivitas dan kesejahteraan masyarakat, serta kebijakan pembangunan yang adil serta kemudahan akses. menjamin rasa aman dan nyaman dalam keberagaman, toleransi yang kuat dengan landasan keimanan dan ketaqwaan.
3. Dan pada tujuan akhir, BENGKULU MENJADI HEBAT dengan mewujudkan Bengkulu yang memiliki keunggulan komparatif dan kompetitif yang didukung dengan kebanggaan terhadap potensi yang dimiliki, optimisme dan rasa percaya diri masyarakat, berintegritas serta bermartabat. Mendorong serta melibatkan kaum muda untuk berpartisipasi dalam pembangunan (SDM maupun Infrastruktur).

Untuk mewujudkan Visi Provinsi Bengkulu Maju, Sejahtera dan Hebat, maka Misi yang diemban lima tahun ke depan adalah:

Misi I : *Membangun ekonomi dan infrastruktur secara merata dan berkeadilan untuk mewujudkan pertumbuhan yang berkualitas dan inklusif;*

Pembangunan infrastruktur di Bengkulu kedepan akan dilanjutkan dengan lebih cepat dan masif dengan pembangunan infrastruktur strategis seperti Jalan Tol, Jalur Kereta Api, Pelabuhan, Bandara, jalan dan jembatan yang menghubungkan kawasan produksi dengan kawasan distribusi, membuka akses lebih luas terhadap kawasan pariwisata, memantapkan pembangunan infrastruktur layanan dasar masyarakat, memacu pertumbuhan lapangan kerja baru serta mempercepat peningkatan nilai tambah perekonomian berbasis potensi daerah.

Misi II : Mewujudkan pengelolaan Sumber Daya Alam dan Lingkungan Hidup yang berkelanjutan dan bermanfaat yang sebesar-besarnya bagi kesejahteraan;

Pembangunan Provinsi Bengkulu perlu memperhatikan daya dukung sumber daya alam dan daya tampung lingkungan hidup, kerentanan bencana, dan perubahan iklim. Pengelolaan dalam pemanfaatan Sumber Daya Alam harus memperhatikan aspek keberlanjutan, sehingga potensi Sumber Daya Alam yang dimiliki Bengkulu akan tetap dapat dirasakan oleh generasi penerus. Selain itu, pembangunan yang dilakukan harus tetap mengedepankan aspek kesiapsiagaan terhadap bencana (*disaster preparedness*). Semua pemanfaatan SDA Bengkulu dilakukan sebesar-besarnya untuk kesejahteraan masyarakat.

Misi III : Memperkuat kelembagaan pemerintahan, mewujudkan birokrasi yang bersih, efektif dan profesional serta transformasi pelayanan publik;

Kapasitas kelembagaan pemerintahan yang ada di Bengkulu diperkuat sesuai dengan fungsi dan kewenangan masing-masing, dengan tetap mengedepankan kerjasama antar instansi agar dapat memberikan pelayanan yang efektif dan efisien. Reformasi birokrasi Provinsi Bengkulu kedepan difokuskan adalah pada peningkatan kualitas pelayanan publik, efektivitas dan efisiensi manajemen pemerintahan, manajemen sumber daya manusia aparatur, peningkatan akuntabilitas pemerintahan serta zero tolerance terhadap praktik-praktik korupsi. Pelayanan publik yang dinamis, terbuka, dan responsif dilakukan dengan penerapan pelayanan yang cepat, ramah, murah, mudah, berkualitas, serta didukung dengan pemanfaatan inovasi dan teknologi informasi.

Misi IV : Membangun Sumber Daya Manusia menjadi berkualitas, berdaya saing dan berbudaya serta toleran dan religius;

Sumber Daya Manusia di Provinsi Bengkulu dibentuk dan dibangun agar dapat menjadi manusia yang kuat, sehat, cerdas, adaptif, inovatif, terampil, beradab-budaya, menguasai teknologi, berkarakter, sejahtera sehingga mampu memiliki daya saing yang tinggi. Kebijakan

pembangunan manusia dilakukan berdasarkan pendekatan siklus hidup mulai dari kandungan hingga tumbuh, dan inklusif termasuk memperhatikan kebutuhan penduduk usia lanjut maupun penduduk penyandang disabilitas. Selanjutnya pembangunan manusia dilakukan dalam kondisi lingkungan yang aman, nyaman, dan mengimplementasi nilai-nilai religius dalam kehidupan masyarakat. Membangun masyarakat yang religius dan toleran dengan menciptakan interaksi antar umat beragama untuk saling menghormati dan menghargai satu sama lain, mendorong keberagaman, kebhinekaan, dan toleransi dalam kerangka kesatuan.

Misi V : Memperkuat Pemberdayaan dan Perlindungan Perempuan dan Anak serta Kelompok Disabilitas secara Terpadu;

Perempuan di Provinsi Bengkulu diberikan akses dan kontrol yang sama dalam setiap bidang pembangunan serta berhak memperoleh manfaat tanpa terkecuali sehingga tujuan dari kesetaraan gender dapat dicapai. Selain itu pembangunan yang dilakukan harus memperhatikan dan memenuhi kebutuhan dan hak-hak anak untuk memastikan anak dapat tumbuh dan berkembang secara optimal. Peningkatan kualitas hidup perempuan dan anak diperlukan untuk meningkatkan ketahanan dan kesejahteraan keluarga. Selain itu, Pemerintah bersama dengan masyarakat secara terpadu akan hadir untuk menjamin dan melindungi hak perempuan dan anak terhadap diskriminasi, kekerasan dan eksploitasi dalam kehidupan. Tidak hanya perempuan dan anak, Misi kelima ini juga ditujukan untuk memenuhi hak-hak penyandang disabilitas yang ada di Provinsi Bengkulu. Pemenuhan hak-hak disabilitas tersebut merupakan suatu pengarusutamaan yang harus ada dalam setiap aspek pembangunan di Provinsi Bengkulu selama 5 (lima) tahun mendatang.

Adapun perubahan belanja daerah Provinsi Bengkulu Tahun 2024 secara indikatif dalam RKPD Perubahan Tahun 2024 adalah sebagai berikut:

Tabel 3. 13
Perubahan Indikatif Belanja Daerah Provinsi Bengkulu Tahun 2024

No	Uraian	Jumlah					Bertambah/ Berkurang	Proyeksi/Target Tahun 2025
		Realisasi Tahun 2022	Realisasi Tahun 2023	Realisasi sd Triwulan II Tahun 2024	Tahun 2024			
					APBD	RKPD Perubahan		
(1)	(2)	(3)	(4)	(5)	(6)	(7)	(8)=(7-6)	(9)
5	BELANJA DAERAH	3,026,385,524,151	3,123,405,502,553.81	1,430,985,012,556.80	3,122,045,218,243	3,221,479,878,633	99,434,660,390	2,424,915,605,400
51	BELANJA OPERASI	2,103,881,283,168	2,124,101,056,390.56	1,180,985,012,556.80	2,373,326,971,121	2,450,316,297,557	76,989,326,436	1,869,634,133,400
511	Belanja Pegawai	1,177,954,539,362	1,156,821,627,318.00	620,871,463,135.00	1,251,586,600,319	1,258,324,500,350	6,737,900,031	1,297,731,778,816
512	Belanja Barang dan Jasa	879,307,290,956	900,116,802,738.56	372,025,282,274.80	901,224,967,302	971,476,393,707	70,251,426,405	536,572,006,584
514	Belanja Subsidi	-	-	-	136,250,000	136,250,000	-	-
515	Belanja Hibah	45,759,452,850	64,938,846,334.00	187,089,546,067.00	217,186,653,500	217,186,653,500	-	33,560,000,000
516	Belanja Bantuan Sosial	860,000,000	2,224,780,000.00	450,000,000.00	3,192,500,000	3,192,500,000	-	1,770,348,000
52	BELANJA MODAL	417,048,457,014	586,899,835,514.25	75,851,831,235.00	408,496,671,751	430,942,005,705	22,445,333,954	132,546,472,000
521	Belanja Tanah	20,678,364,316	-	75,851,831,235.00	-	-	-	-
522	Belanja Peralatan dan Mesin	206,392,057,304	208,131,093,869.30	35,210,534,544.00	126,533,340,595	128,454,331,295	1,920,990,700	25,758,875,000
523	Belanja Bangunan dan Gedung	80,745,701,103	149,474,189,332.42	4,552,437,823.00	96,510,361,659	106,940,954,913	10,430,593,254	55,268,640,000
524	Belanja Jalan, Jaringan dan Irigasi	81,197,169,397	206,289,760,149.53	33,705,439,868.00	160,633,601,440	170,727,351,440	10,093,750,000	515,000,000
525	Belanja Aset tetap Lainnya	28,035,164,893	23,004,792,163.00	2,184,919,000.00	24,319,368,057	24,319,368,057	-	-
526	Belanja Aset Lainnya	-	-	198,500,000.00	500,000,000	500,000,000	-	18,957,000
53	BELANJA TIDAK TERDUGA	2,689,489,048	26,609,031.00	-	5,000,000,000	5,000,000,000	-	10,000,000,000
531	Belanja Tidak Terduga	2,689,489,048	26,609,031.00	-	5,000,000,000	5,000,000,000	-	10,000,000,000
54	BELANJA TRANSFER	412,378,001,618	379,644,022,819.00	174,696,889,845.00	335,221,575,371	335,221,575,371	-	412,735,000,000
541	Belanja Bagi Hasil	412,378,001,618	379,644,022,819.00	174,696,889,845.00	335,221,575,371	335,221,575,371	-	412,735,000,000
542	Belanja Bantuan Keuangan	-	-	-	-	-	-	-
JUMLAH BELANJA		3,026,385,524,151	3,123,405,502,553.81	1,430,985,012,556.80	3,122,045,218,243	3,221,479,878,633	99,434,660,390	2,424,915,605,400

Sumber: Bappeda Provinsi Bengkulu dan BPKD Provinsi Bengkulu diolah.

Berdasarkan tabel di atas, pada Perubahan RKPD Tahun 2024 dapat dilihat bahwa Belanja Daerah mengalami kenaikan sebesar Rp 99,434,660,390, dari semula Rp 3,122,045,218,243.00 menjadi Rp 3,221,479,878,633. Belanja Operasi mengalami kenaikan Rp 76,989,326,436 dari semula Rp 2,373,261,971,121.00 menjadi Rp 2,450,316,297,557. Belanja Modal mengalami kenaikan Rp 22,445,333,954 dari semula Rp 408,496,671,751 menjadi Rp 430,942,005,705. Belanja Tidak Terduga tidak mengalami perubahan/tetap sebesar Rp 5.000.000.000. Belanja Transfer juga tidak mengalami perubahan/tetap sebesar R 335,221,575,371.

3.3.3. Perubahan Kebijakan dan Kerangka Pembiayaan Daerah

Dengan diberlakukannya anggaran kinerja, maka dalam penyusunan APBD dimungkinkan adanya defisit maupun surplus. Pembiayaan defisit anggaran antara lain bersumber dari pinjaman daerah, sisa lebih perhitungan anggaran, dana cadangan dan penjualan aset. Pemerintah daerah juga berhak melakukan pinjaman daerah. Selain dilakukan secara hati-hati sesuai dengan kemampuan keuangan daerah, pinjaman yang dilakukan harus tepat sasaran. Alokasi pinjaman daerah selain memberikan pemasukan pada PAD juga diharapkan mampu untuk meningkatkan laju pertumbuhan ekonomi dengan berkembangnya sektor perdagangan dan jasa. Selanjutnya untuk pengeluaran pembiayaan diprioritaskan pada pengeluaran yang bersifat wajib, antara lain untuk pembayaran hutang pokok yang telah jatuh tempo.

Setelah pengeluaran wajib terpenuhi, maka pengeluaran pembiayaan diarahkan untuk penyertaan modal kepada BUMD yang berorientasi keuntungan dan bertujuan untuk meningkatkan pelayanan kepada masyarakat. Dengan penyertaan modal yang dilakukan diharapkan dapat menghasilkan bagi hasil laba yang dapat meningkatkan pendapatan daerah sekaligus kinerja lembaga yang mendapat tambahan modal dalam melayani masyarakat. Adapun perubahan pembiayaan daerah Provinsi Bengkulu Tahun 2024 secara indikatif dalam RKPD Perubahan Tahun 2024 adalah sebagai berikut:

Tabel 3. 14
Perubahan Indikatif Pembiayaan Daerah Provinsi Bengkulu Tahun 2024

No	Uraian	Jumlah					Bertambah/ Berkurang	Proyeksi/Target Tahun 2025
		Realisasi Tahun 2022	Realisasi Tahun 2023	Realisasi sd Triwulan II Tahun 2024	Tahun 2024			
					APBD	Perubahan		
(1)	(2)	(3)	(4)	(5)	(6)	(7)	(8)=(7-6)	(9)
6	PEMBIAYAAN DAERAH	273,989,411,125	201,348,447,490.00	6,894,775,706,421.00	64,000,000,000	67,947,757,064	3,947,757,064	64,000,000,000
61	PENERIMAAN PEMBIAYAAN	273,989,411,125	201,348,447,490.00	6,894,775,706,421.00	65,000,000,000	68,947,757,064	3,947,757,064	65,000,000,000
611	Sisa Lebih Perhitungan Anggaran Tahun Sebelumnya	273,989,411,125	201,348,447,490.00	6,894,775,706,421.00	65,000,000,000	68,947,757,064	3,947,757,064	65,000,000,000
62	PENGELUARAN PEMBIAYAAN	-	-	-	1,000,000,000	1,000,000,000	-	1,000,000,000
622	Penyertaan Modal Daerah	-	-	-	1,000,000,000	1,000,000,000	-	1,000,000,000
	PEMBIAYAAN NETTO	273,989,411,125	201,348,447,490.68	6,894,775,706,421.00	64,000,000,000	67,947,757,064	3,947,757,064	64,000,000,000

Sumber: Bappeda Provinsi Bengkulu dan BPKD Provinsi Bengkulu diolah.

Berdasarkan tabel di atas, dapat dilihat bahwa Pembiayaan Daerah mengalami kenaikan pada Perubahan RKPD Tahun 2024. Pada APBD Tahun 2024 Pembiayaan Daerah sebesar Rp 64,000,000,000, mengalami kenaikan sebesar Rp 3,947,757,064 sehingga menjadi Rp 67,947,757,064. Penerimaan Pembiayaan mengalami kenaikan sebesar Rp 3,947,757,064, dari semula Rp 65,000,000,000 menjadi Rp 68,947,757,064. Pengeluaran Pembiayaan tidak mengalami perubahan/tetap sebesar Rp 1.000.000.000.



Bengkulu Maju, Sejahtera, dan Hebat

BAB IV

SASARAN DAN PRIORITAS PEMBANGUNAN DAERAH



Pemerintah Provinsi Bengkulu
<https://bappeda.bengkuluprov.go.id/>

<https://jdih.bengkuluprov.go.id>

BAB IV

SASARAN DAN PRIORITAS PEMBANGUNAN DAERAH

4.1. Sasaran Pembangunan Daerah

RKPD Provinsi Bengkulu Tahun 2024 disusun dengan mengangkat tema **”Percepatan Akselerasi Ekonomi dan Peningkatan Kesejahteraan Masyarakat melalui Peningkatan Infrastruktur Ekonomi dan Pengembangan Komoditas Unggulan didukung oleh SDM yang berkualitas dan berdaya saing”**. Pada Perubahan RKPD Tahun 2024, sasaran pembangunan daerah disesuaikan kembali dengan Visi dan Misi RPJMD Provinsi Bengkulu Tahun 2021-2026.

Perubahan RKPD Provinsi Bengkulu Tahun 2024 merupakan tahun ketiga sebagai *baseline* pelaksanaan RPJMD Provinsi Bengkulu Tahun 2021-2026. Tujuan dan sasaran pembangunan dalam Perubahan Rencana Kerja Pemerintah Daerah Provinsi Bengkulu Tahun 2024 adalah implementasi dari Visi dan Misi Gubernur dan Wakil Gubernur dalam RPJMD Provinsi Bengkulu Tahun 2021-2026. Visi tersebut adalah :

“BENGKULU MAJU, SEJAHTERA DAN HEBAT”.

Visi tersebut bertujuan untuk mencapai:

1. BENGKULU SEMAKIN MAJU dengan mewujudkan pembangunan infrastruktur strategis dan pemerataan infrastruktur dasar yang berkualitas, dengan memperhatikan prinsip-prinsip pembangunan berkelanjutan dan berintegritas menjadikan Provinsi Bengkulu sejajar dengan provinsi-provinsi maju di Indonesia.
2. BENGKULU SEMAKIN SEJAHTERA dengan mewujudkan pembangunan dan pemberdayaan ekonomi untuk meningkatkan produktivitas dan kesejahteraan masyarakat, serta kebijakan pembangunan yang adil serta kemudahan akses. menjamin rasa aman dan nyaman dalam keberagaman, toleransi yang kuat dengan landasan keimanan dan ketaqwaan.
3. Dan pada tujuan akhir, BENGKULU MENJADI HEBAT dengan mewujudkan Bengkulu yang memiliki keunggulan komparatif dan kompetitif yang didukung dengan kebanggaan terhadap potensi yang

dimiliki, optimisme dan rasa percaya diri masyarakat, berintegritas serta bermartabat. Mendorong serta melibatkan kaum muda untuk berpartisipasi dalam pembangunan (SDM maupun Infrastruktur).

Untuk mewujudkan Visi Provinsi Bengkulu Maju, Sejahtera dan Hebat, maka Misi yang diemban lima tahun ke depan adalah:

Misi I : *Membangun ekonomi dan infrastruktur secara merata dan berkeadilan untuk mewujudkan pertumbuhan yang berkualitas dan inklusif;*

Pembangunan infrastruktur di Bengkulu kedepan akan dilanjutkan dengan lebih cepat dan masif dengan pembangunan infrastruktur strategis seperti Jalan Tol, Jalur Kereta Api, Pelabuhan, Bandara, jalan dan jembatan yang menghubungkan kawasan produksi dengan kawasan distribusi, membuka akses lebih luas terhadap kawasan pariwisata, memantapkan pembangunan infrastruktur layanan dasar masyarakat, memacu pertumbuhan lapangan kerja baru serta mempercepat peningkatan nilai tambah perekonomian berbasis potensi daerah.

Misi II : *Mewujudkan pengelolaan Sumber Daya Alam dan Lingkungan Hidup yang berkelanjutan dan bermanfaat yang sebesar-besarnya bagi kesejahteraan;*

Pembangunan Provinsi Bengkulu perlu memperhatikan daya dukung sumber daya alam dan daya tampung lingkungan hidup, kerentanan bencana, dan perubahan iklim. Pengelolaan dalam pemanfaatan Sumber Daya Alam harus memperhatikan aspek keberlanjutan, sehingga potensi Sumber Daya Alam yang dimiliki Bengkulu akan tetap dapat dirasakan oleh generasi penerus. Selain itu, pembangunan yang dilakukan harus tetap mengedepankan aspek kesiapsiagaan terhadap bencana (*disaster preparedness*). Semua pemanfaatan SDA Bengkulu dilakukan sebesar-besarnya untuk kesejahteraan masyarakat

Misi III : *Memperkuat kelembagaan pemerintahan, mewujudkan birokrasi yang bersih, efektif dan profesional serta transformasi pelayanan publik;*

Kapasitas kelembagaan pemerintahan yang ada di Bengkulu diperkuat sesuai dengan fungsi dan kewenangan masing-masing, dengan tetap

mengedepankan kerjasama antar instansi agar dapat memberikan pelayanan yang efektif dan efisien. Reformasi birokrasi Provinsi Bengkulu kedepan difokuskan adalah pada peningkatan kualitas pelayanan publik, efektivitas dan efisiensi manajemen pemerintahan, manajemen sumber daya manusia aparatur, peningkatan akuntabilitas pemerintahan serta zero tolerance terhadap praktik-praktik korupsi. Pelayanan publik yang dinamis, terbuka, dan responsif dilakukan dengan penerapan pelayanan yang cepat, ramah, murah, mudah, berkualitas, serta didukung dengan pemanfaatan inovasi dan teknologi informasi.

Misi IV : *Membangun Sumber Daya Manusia menjadi berkualitas, berdaya saing dan berbudaya serta toleran dan religius;*

Sumber Daya Manusia di Provinsi Bengkulu dibentuk dan dibangun agar dapat menjadi manusia yang kuat, sehat, cerdas, adaptif, inovatif, terampil, beradab-budaya, menguasai teknologi, berkarakter, sejahtera sehingga mampu memiliki daya saing yang tinggi. Kebijakan pembangunan manusia dilakukan berdasarkan pendekatan siklus hidup mulai dari kandungan hingga tumbuh, dan inklusif termasuk memperhatikan kebutuhan penduduk usia lanjut maupun penduduk penyandang disabilitas. Selanjutnya pembangunan manusia dilakukan dalam kondisi lingkungan yang aman, nyaman, dan mengimplementasi nilai-nilai religius dalam kehidupan masyarakat. Membangun masyarakat yang religius dan toleran dengan menciptakan interaksi antar umat beragama untuk saling menghormati dan menghargai satu sama lain, mendorong keberagaman, kebhinekaan, dan toleransi dalam kerangka kesatuan.

Misi V : *Memperkuat Pemberdayaan dan Perlindungan Perempuan dan Anak serta Kelompok Disabilitas secara Terpadu;*

Perempuan di Provinsi Bengkulu diberikan akses dan kontrol yang sama dalam setiap bidang pembangunan serta berhak memperoleh manfaat tanpa terkecuali sehingga tujuan dari kesetaraan gender dapat dicapai. Selain itu pembangunan yang dilakukan harus memperhatikan dan memenuhi kebutuhan dan hak-hak anak untuk memastikan anak dapat tumbuh dan berkembang secara optimal. Peningkatan kualitas hidup perempuan dan anak diperlukan untuk meningkatkan ketahanan dan kesejahteraan

keluarga. Selain itu, Pemerintah bersama dengan masyarakat secara terpadu akan hadir untuk menjamin dan melindungi hak perempuan dan anak terhadap diskriminasi, kekerasan dan eksploitasi dalam kehidupan. Tidak hanya perempuan dan anak, Misi kelima ini juga ditujukan untuk memenuhi hak-hak penyandang disabilitas yang ada di Provinsi Bengkulu. Pemenuhan hak-hak disabilitas tersebut merupakan suatu pengarusutamaan yang harus ada dalam setiap aspek pembangunan di Provinsi Bengkulu selama 5 (lima) tahun mendatang.

Strategi dan arah kebijakan merupakan komponen yang diperlukan dalam mencapai tujuan dan sasaran pembangunan jangka menengah, sebagai dasar perumusan program menurut urusan pemerintahan yang menjadi kewenangan daerah. Rumusan strategi merupakan uraian pernyataan yang menjelaskan bagaimana misi, tujuan dan sasaran akan diwujudkan. Strategi akan dilengkapi dengan arah kebijakan, yang menunjukkan fokus atau prioritas perhatian yang ditetapkan untuk mendukung terjaganya proses pembangunan agar menuju pada pencapaian tujuan dan sasaran dalam kurun waktu 5 tahun mendatang. Keterkaitan antara tujuan, sasaran, strategis dan arah kebijakan pembangunan dalam RKPD Provinsi Bengkulu Tahun 2023 dapat dilihat pada tabel berikut:

Tabel 4. 1
Keterkaitan Antara Tujuan, Sasaran, Strategi Dan Arah Kebijakan

Visi : Bengkulu Maju, Sejahtera dan Hebat		
TUJUAN	SASARAN	STRATEGI
<i>Misi 1 : Membangun ekonomi dan infrastruktur secara merata dan berkeadilan untuk mewujudkan pertumbuhan yang berkualitas dan inklusif</i>		
<i>TUJUAN</i> 1.1: Meningkatnya Perekonomian Daerah	<i>Sasaran</i> Meningkatnya Investasi	<i>1.1.1:</i> Laju <i>Strategi 1.1.1.1:</i> Meningkatkan kemudahan investasi dan Optimalisasi Pengelolaan Investasi <i>Strategi 1.1.1.2:</i> Meningkatkan Pengembangan dan Promosi penanaman modal
	<i>Sasaran</i> Meningkatnya Pertumbuhan Industri Dan Perdagangan Pertumbuhan	<i>1.1.2:</i> Sektor Sektor Terhadap Ekonomi <i>Strategi 1.1.2.1:</i> Meningkatkan kemudahan izin usaha industri <i>Strategi 1.1.2.2 :</i> Meningkatkan pengembangan ekspor

Visi : Bengkulu Maju, Sejahtera dan Hebat		
TUJUAN	SASARAN	STRATEGI
	Daerah	Strategi 1.1.2.3 : Meningkatkan daya saing Koperasi, KUKM dan IKM serta mengembangkan sarana perdagangan rakyat
Tujuan 1.2 : Meningkatnya Pemenuhan Infrastruktur wilayah	Sasaran 1.2.1 : Meningkatnya Pemenuhan Infrastruktur wilayah	Strategi 1.2.1.1 : Membangun, mengembangkan dan memelihara infrastruktur dasar di seluruh wilayah
		Strategi 1.2.1.2 : Membangun, mengembangkan dan memelihara infrastruktur strategis
Tujuan 1.3 : Meningkatnya Kesejahteraan Masyarakat yang merata	Sasaran 1.3.1 : Menurunnya Angka Kemiskinan	Strategi 1.3.1.1 : Meningkatkan permodalan masyarakat pada koperasi, usaha simpan pinjam
		Strategi 1.3.1.2 : Meningkatkan pendapatan masyarakat melalui optimalisasi produksi dan hilirisasi komoditas unggulan masyarakat
	Sasaran 1.3.2 : Menurunnya Pengangguran	Strategi 1.3.1.2 : Pencegahan, Pengurangan dan Penanganan Penyandang Masalah Kesejahteraan Sosial (PMKS)
		Strategi 1.3.2.1 : Meningkatkan Kualitas dan kuantitas usia kerja dan pekerja
		Strategi 1.3.2.2 : Meningkatkan lapangan pekerjaan
Misi 2 : Mewujudkan pengelolaan Sumber Daya Alam dan Lingkungan Hidup yang berkelanjutan dan bermanfaat yang sebesar-besarnya bagi kesejahteraan		
Tujuan 2.1 : Meningkatnya perekonomian daerah yang berkelanjutan	Sasaran 2.1.1 : Meningkatnya pertumbuhan unggulan sektor terhadap pertumbuhan ekonomi daerah	Strategi 2.1.1.1 : Meningkatkan produktivitas dan hilirisasi komoditas unggulan
		Strategi 2.1.1.2 : Meningkatkan pengembangan pariwisata dan ekonomi kreatif
	Sasaran 2.1.2 : Meningkatnya kualitas lingkungan hidup	Strategi 2.1.2.1 : Menurunkan beban pencemaran lingkungan
		Strategi 2.1.2.2 : Meningkatkan kebersihan dan penataan lingkungan

Visi : Bengkulu Maju, Sejahtera dan Hebat		
TUJUAN	SASARAN	STRATEGI
Misi 3 : Memperkuat kelembagaan pemerintahan, mewujudkan birokrasi yang bersih, efektif dan profesional serta transformasi pelayanan publik		
Tujuan 3.1 : Meningkatkan kualitas layanan dan tata kelola pemerintahan	Sasaran 3.1.1 : Meningkatkan akuntabilitas penyelenggaraan pemerintahan	Strategi 3.1.1.1 : Meningkatkan kinerja perencanaan, pengawasan, dan evaluasi Pemerintahan Daerah
		Strategi 3.1.1.2 : Penguatan dan penataan struktur organisasi Pemerintahan Daerah
	Sasaran 3.1.2 : Meningkatkan kualitas pelayanan publik	Strategi 3.1.2.1 : Meningkatkan dan memperluas pelayanan publik berbasis elektronik
		Strategi 3.1.2.2 : Meningkatkan kualitas sumber daya manusia dan sarana, prasarana pelayanan publik
Misi 4: Membangun Sumber Daya Manusia Menjadi Berkualitas, Berdaya Saing Dan Berbudaya Serta Toleran Dan Religius		
Tujuan 4.1 : Meningkatkan Kualitas SDM dan Kesejahteraan Masyarakat	Sasaran 4.1 : Meningkatkan akses dan kualitas pendidikan	Strategi 4.1.1 : Meningkatkan akses dan pemerataan layanan pendidikan serta meningkatnya minat baca di semua lapisan masyarakat
		Strategi 4.2.2 : Meningkatkan kualitas tenaga pendidik dan standar pendidikan
		Strategi 4.2.3 : Peningkatan kualitas layanan dan pembudayaan gemar membaca
	Sasaran 4.2 : Meningkatkan derajat kesehatan masyarakat	Strategi 4.2.1 : Meningkatkan ketersediaan fasilitas pelayanan kesehatan yang memenuhi standar
		Strategi 4.2.2 : Meningkatkan kualitas kesehatan masyarakat
		Strategi 4.2.3 : Menurunkan angka kelahiran penduduk dan pemahaman kesehatan reproduksi bagi remaja
Sasaran 4.3 : Meningkatkan kesejahteraan masyarakat	Strategi 4.3.1 : Mengurangi beban pengeluaran bagi penduduk miskin dan rentan untuk memperbaiki serta mengembangkan sistem perlindungan sosial.	

Visi : Bengkulu Maju, Sejahtera dan Hebat		
TUJUAN	SASARAN	STRATEGI
		Strategi 4.3.2 : Meningkatkan kemampuan dan pendapatan masyarakat miskin melalui peningkatan pemberdayaan penduduk miskin
Misi 5 : Memperkuat Pemberdayaan Dan Perlindungan Perempuan Dan Anak serta Kelompok Disabilitas Secara Terpadu		
Tujuan 5.1 : Meningkatkan Pemberdayaan Perempuan Serta Perlindungan Perempuan Dan Anak	Sasaran 5.1 : Meningkatkan Pemberdayaan Perempuan Serta Perlindungan Perempuan Dan Anak	Strategi 5.1.1 : Meningkatkan peran dan akses perempuan dalam pembangunan Strategi 5.1.2 : Melindungi perempuan dan anak dari tindak kekerasan

Pada tahun 2024 upaya akselerasi ekonomi terus dilakukan dengan mendorong kembali mesin penggerak ekonomi: industri, pariwisata, dan investasi melalui perbaikan pada berbagai aspek. Akselerasi aktifitas ekonomi diperlukan untuk menyerap tenaga kerja yang kehilangan pekerjaan serta menggerakkan usaha-usaha lain yang terkait.

Berdasarkan analisa realisasi dan prospek ekonomi makro yang telah dijelaskan pada BAB III, maka target sasaran makro Provinsi Bengkulu adalah sebagai berikut:

Tabel 4. 2
Perubahan Target Sasaran Makro Provinsi Bengkulu Tahun 2024

Sasaran Provinsi Bengkulu	Provinsi Bengkulu			
	Capaian 2023	Outlook Realisasi berjalan 2024	Target dalam RKPD 2024	Target dalam Perubahan RKPD Tahun 2024
Pertumbuhan Ekonomi (Persen)	4,26	4,64 (TW I)	4,7-5,3	4,7-5,3
Kemiskinan (Persen)	14,04	13,56 (TW I)	13,5-13,9	13,4-13,8
TPT (Persen)	3,59	3,17 (Feb)	3,0-3,5	3,0-3,5
Indeks Gini	0,333	0,342 (TW I)	0,312-0,313	0,312-0,313
IPM	74,30	74,3	72,6-73,0	72,6-73,0

4.2. Prioritas Pembangunan Daerah

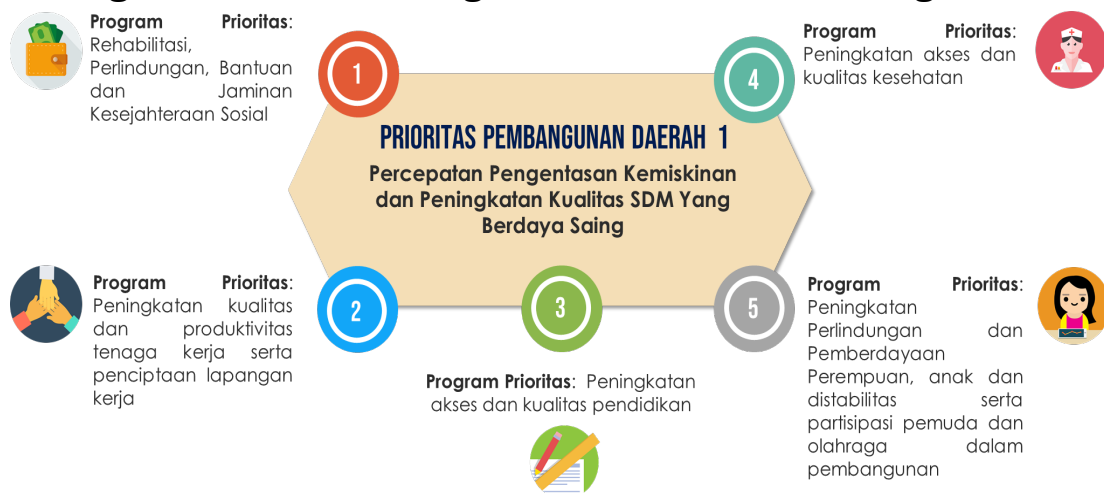
Perubahan RKPD Provinsi Bengkulu Tahun 2024, dilakukan untuk penyesuaian prioritas pembangunan daerah sesuai dengan RPJMD Provinsi Bengkulu Tahun 2021-2026. Prioritas pembangunan daerah tersebut adalah:

1. **Prioritas Pembangunan 1 : Percepatan Pengentasan Kemiskinan dan Peningkatan Kualitas SDM Yang Berdaya Saing**

Kemiskinan saat ini masih menjadi isu strategis Provinsi Bengkulu. Kemiskinan mengakibatkan lambatnya pembangunan manusia di Bengkulu. Akses masyarakat, terutama masyarakat miskin dan rentan miskin terhadap pelayanan dasar pendidikan, kesehatan dan sosial masih terbatas. Selain itu, kualitas tenaga kerja yang masih cukup rendah, mengakibatkan produktivitas tenaga kerja menjadi terbatas yang berdampak pada rendahnya pendapatan dan meningkatkan resiko kemiskinan.

Oleh karena itu, prioritas pembangunan pertama ini akan mengakselerasi pengentasan kemiskinan melalui pemenuhan kebutuhan dasar masyarakat miskin dan rentan miskin. Serta meningkatkan kualitas SDM melalui pelayanan dasar sektor kesehatan, pendidikan, ketenagakerjaan dan sosial. Tujuan utama dari prioritas pembangunan ini adalah menurunnya kemiskinan dan mewujudkan SDM Bengkulu yang berdaya saing. Program prioritas daerah yang merupakan penjabaran pelaksanaan Prioritas Pembangunan Daerah Provinsi Bengkulu adalah sebagai berikut:

Gambar 4. 1
Kerangka Prioritas Pembangunan Daerah Provinsi Bengkulu Pertama



2. Prioritas Pembangunan 2 : Pengembangan Infrastruktur yang tangguh dan berkelanjutan serta perluasan konektivitas untuk pemerataan

Infrastruktur di Provinsi Bengkulu belum sepenuhnya berdaya saing. Bengkulu memiliki Pelabuhan Pulau Baai, yaitu pelabuhan besar yang berada di sisi barat Bengkulu yang berpotensi menjadi gerbang keluar

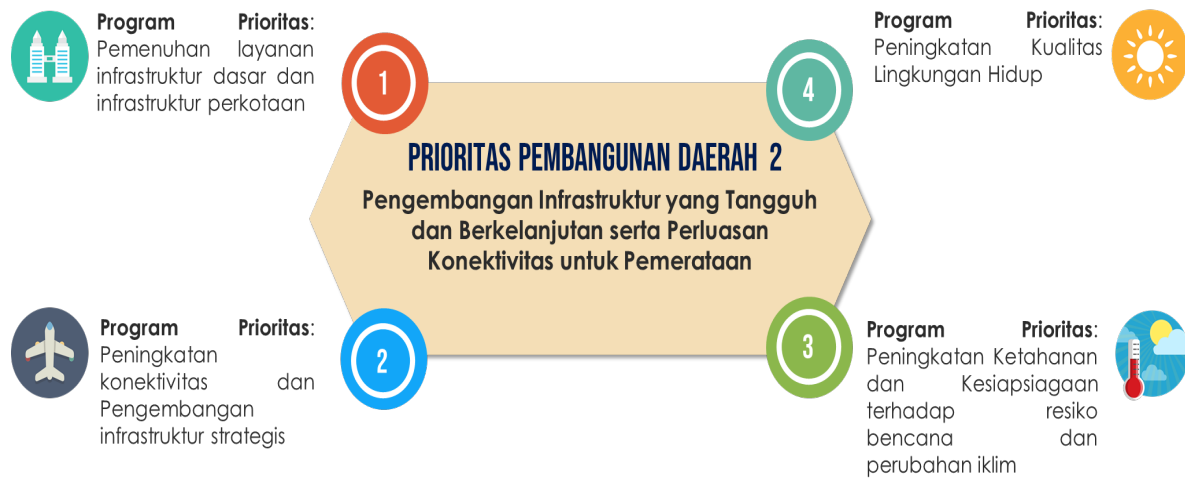
masuk komoditas baik Bengkulu maupun wilayah sekitar. Selain itu, letak geografis Bengkulu yang berada pada sisi paling barat Sumatera, membuat Bengkulu memerlukan infrastruktur strategis sebagai penunjang konektivitas daerah. Pembangunan infrastruktur pelayanan dasar juga perlu dilakukan untuk mendukung percepatan pengurangan kemiskinan dari aspek pelayanan dasar kepada masyarakat. Bengkulu juga memiliki potensi maritim yang sangat baik, yang belum sepenuhnya memberikan kontribusi dalam perekonomian daerah.

Pembangunan infrastruktur yang merata pada seluruh kabupaten/kota diperlukan sebagai wujud dari pemerataan pembangunan untuk mengurangi ketimpangan dan pengembangan wilayah. Pengembangan wilayah ditujukan untuk meningkatkan pertumbuhan ekonomi dan pemenuhan pelayanan dasar dengan harmonisasi rencana pembangunan dan pemanfaatan ruang. Pembangunan infrastruktur juga perlu memperhatikan prinsip-prinsip pembangunan berkelanjutan dengan mempertimbangkan daya dukung dan daya tampung lingkungan hidup, ketahanan terhadap resiko bencana terutama gempa dan tsunami yang menjadi ancaman Bengkulu serta perubahan iklim.

Oleh karena itu, prioritas pembangunan kedua ini ditujukan untuk pengembangan infrastruktur di Provinsi Bengkulu, baik infrastruktur strategis maupun infrastruktur pelayanan dasar yang berkualitas dan produktif dengan tetap memperhatikan prinsip-prinsip pembangunan berkelanjutan. Pembangunan infrastruktur berbasis potensi daerah perlu dilakukan untuk meningkatkan perekonomian daerah. Selanjutnya, konektivitas baik antar maupun intra wilayah Bengkulu perlu diperluas untuk mewujudkan pemerataan pembangunan di Provinsi Bengkulu yang sejalan dengan penataan ruang wilayah.

Program prioritas daerah yang merupakan penjabaran pelaksanaan Prioritas Pembangunan Daerah Provinsi Bengkulu adalah sebagai berikut:

Gambar 4. 2
Kerangka Prioritas Pembangunan Daerah Provinsi Bengkulu Kedua



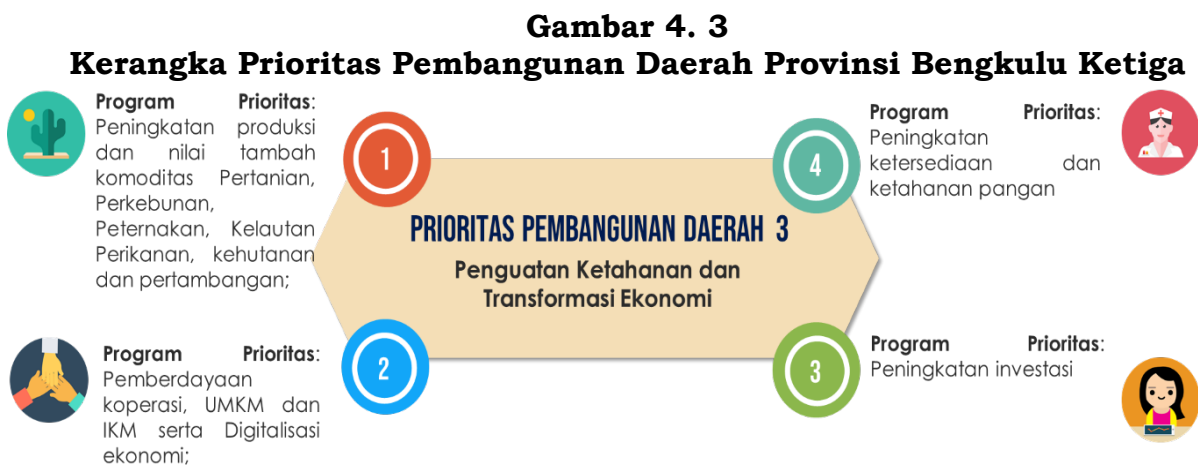
3. **Prioritas Pembangunan 3 : Penguatan Ketahanan dan Transformasi Ekonomi**

Bengkulu memiliki banyak sumber daya ekonomi yang memiliki potensi untuk berkontribusi terhadap pertumbuhan ekonomi agar inklusif dan berkualitas. Sumber daya ekonomi tersebut terdiri dari sumber daya pertanian, perkebunan, peternakan, kelautan dan energi. Pembangunan ekonomi Bengkulu perlu diarahkan untuk memperkuat ketahanan ekonomi, terutama pada kondisi stabilitas ekonomi global yang tidak menentu. Pemanfaatan SDA Bengkulu lebih banyak pada tingkatan barang mentah dan barang setengah jadi. Proses hilirisasi SDA, terutama yang menjadi komoditas unggulan belum sepenuhnya terlaksana dengan baik. Sehingga, ekonomi Bengkulu relatif rentan terhadap fluktuasi harga komoditas. Selain itu, terkait ketahanan pangan, stagnasi produktivitas pangan dalam menjamin stabilitas ketersediaan, keterjangkauan dan konsumsi pangan masih menjadi permasalahan pembangunan daerah. Alih fungsi lahan pertanian pangan menjadi perkebunan atau permukiman telah mengancam kemandirian pangan Provinsi Bengkulu. Oleh karenanya pembangunan ekonomi diarahkan untuk memperkuat ketahanan ekonomi di tengah kondisi ekonomi global yang berjalan lambat. Pemerintah Bengkulu perlu mendorong transformasi ekonomi dari ketergantungan terhadap Sumber Daya Alam (SDA) menjadi daya saing manufaktur dan jasa-jasa modern, yang mempunyai nilai tambah tinggi bagi kesejahteraan. Pelaksanaannya ditopang oleh daya dukung dan ketersediaan SDA sebagai modal

pembangunan ekonomi yang berkelanjutan, serta kemampuan untuk menciptakan nilai tambah, penyerapan investasi serta meningkatkan ekspor dan daya saing perekonomian.

Prioritas Pembangunan ketiga ini, bertujuan agar pengembangan dan peningkatan sektor unggulan dalam mengembangkan perekonomian menjadi produktif, efisien dan mampu meningkatkan kesejahteraan masyarakat melalui peningkatan produktivitas sektor unggulan, peningkatan nilai tambah sektor primer dengan hilirisasi produk unggulan, investasi serta meningkatkan ketahanan dan kemandirian pangan.

Program prioritas daerah yang merupakan penjabaran pelaksanaan Prioritas Pembangunan Daerah Provinsi Bengkulu adalah sebagai berikut:



4. **Prioritas Pembangunan 4 : Inovasi dan Tata Kelola Pemerintahan**

Tata kelola pemerintah yang baik dihadapkan pada isu strategis yang yang terkait dengan: profesionalitas, integritas, kreativitas ASN; inovasi dalam layanan publik; kelembagaan dan proses pelayanan yang sederhana, adaptif, responsif yang membuka ruang untuk peran publik dalam pemerintahan; serta akuntabilitas kinerja dan pengawasan pemerintahan. Penerapan tata kelola pemerintahan yang baik secara konsisten diharapkan dapat meningkatkan kualitas manajemen ASN, efektivitas tata laksana, peningkatan kualitas pelayanan publik, serta meningkatkan akuntabilitas kinerja birokrasi seluruh instansi pemerintah.

Tata kelola pemerintahan perlu diarahkan agar partisipatif dan inklusif dengan mengikutkan masyarakat sebagai sumber kebijakan. Birokrasi yang inovatif yang selalu memperbaiki kinerja dan penciptaan Wilayah Birokrasi Bersih dan Melayani (WBBM) di lingkungan Instansi Pemerintah akan dielaborasi dengan pendekatan pembangunan yang partisipatif dan inklusif. Peningkatan partisipasi diwujudkan melalui perluasan ruang bagi publik dan seluruh elemen masyarakat untuk terlibat dalam proses pembangunan, sedangkan di sisi lain karakter birokrasi yang inklusif akan menghapus sekat diskriminasi pembangunan.

Prioritas pembangunan 4 bertujuan untuk mewujudkan tata kelola pemerintahan yang baik, bersih dan inovatif yang membuka ruang publik untuk berpartisipasi dengan meningkatkan kualitas pelayanan publik, meningkatkan efektivitas dan efisiensi manajemen pemerintahan, meningkatkan efisiensi kelembagaan dan sistem manajemen sumber daya manusia aparatur yang baik. Reformasi birokrasi yang diharapkan kedepan adalah pada tiga dimensi utama yaitu pelayanan publik yang semakin dinamis, efektivitas dan efisiensi manajemen pemerintahan, serta efisiensi kelembagaan dan sistem manajemen sumberdaya aparatur yang baik. Program prioritas daerah yang merupakan penjabaran pelaksanaan Prioritas Pembangunan Daerah Provinsi Bengkulu adalah sebagai berikut:

Gambar 4. 4
Kerangka Prioritas Pembangunan Daerah Provinsi Bengkulu Keempat



5. **Prioritas Pembangunan 5 : Natural Bengkulu (Pengembangan Pariwisata yang Integratif dan Kompetitif) dan Ekonomi Kreatif**

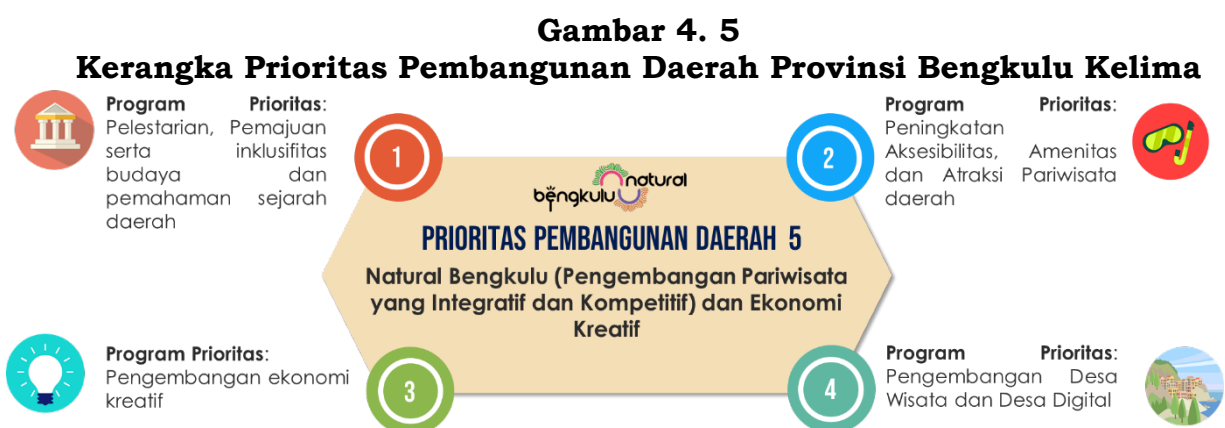
Pariwisata merupakan sektor yang potensial untuk dikembangkan di Provinsi Bengkulu sebagai salah satu sumber pendapatan daerah, berkontribusi dalam penyediaan lapangan kerja, mampu meningkatkan industri kreatif, serta berperan dalam upaya pengentasan kemiskinan melalui pemberdayaan usaha mikro kecil menengah. Terlebih selama lima tahun sebelumnya, Bengkulu berhasil mengangkat derajat pariwisata Bengkulu menjadi lebih baik dan lebih dikenal. Namun, kedepan Pengembangan pariwisata dan ekonomi kreatif juga masih perlu didorong untuk menjadi kekuatan pertumbuhan ekonomi yang baru. Pariwisata sebagai salah satu penyumbang ekonomi daerah dan pendapatan daerah, perlu didorong terutama bagaimana menyiapkan prasarana dan sarana pariwisata pada destinasi wisata unggulan, konektivitas antar destinasi wisata, promosi wisata, penyiapan sumberdaya manusia serta kolaborasi antar pemerintahan.

Pengembangan pariwisata Bengkulu perlu mempertimbangkan potensi geografis dan sosio-grafis yang dimiliki dan diharapkan dapat dikembangkan menjadi daya tarik yang kuat. Pengembangan sektor pariwisata Bengkulu perlu ditekankan pada pengembangan pariwisata berbasis masyarakat dan lingkungan hidup, dengan memperhatikan kekhasan geografis dengan konteks zonasi serta melalui berbagai koridor sektoral dan budaya, dengan kreativitas termasuk eduwisata. Terlebih Bengkulu memiliki potensi wisata sejarah yang kuat serta memiliki Pulau Enggano yang ditetapkan sebagai Kawasan Strategis Pariwisata Nasional. Pengembangan pariwisata juga diarahkan dengan dengan menempatkan

masyarakat desa sebagai subyek pembangunan serta didukung interkoneksi antar desa, pemerintah, swasta, perguruan tinggi, komunitas dan pelaku wisata. Disamping itu, juga dikembangkan Daya Tarik Wisata untuk mendukung koridor pariwisata Bengkulu, melalui pengembangan destinasi pariwisata dan pengembangan pemasaran pariwisata. Pengembangan pariwisata perlu memperhatikan industri dan ekonomi kreatif dengan mengembangkan pariwisata sebagai ruang temu budaya masyarakat dan berdaya dukung hasil-hasil produksi masyarakat setempat.

Untuk mengakselerasi kontribusi sektor pariwisata dan ekonomi kreatif dalam perekonomian daerah yang turut mendukung pengentasan kemiskinan dan penyerapan tenaga kerja, maka dirumuskan Prioritas Pembangunan ke-5, yaitu Pengembangan Pariwisata yang Integratif dan Kompetitif dan Ekonomi Kreatif. Tujuan dari prioritas pembangunan ini adalah pengembangan kawasan potensial pariwisata, peningkatan partisipasi event/promosi pariwisata, pencitraan pariwisata yang menarik, pemberdayaan masyarakat dan SDM pariwisata, peningkatan kemampuan kewirausahaan di bidang pariwisata, pengembangan pelaku ekonomi kreatif dan peningkatan kualitas produk UMKM kreatif.

Program prioritas daerah yang merupakan penjabaran pelaksanaan Prioritas Pembangunan Daerah Provinsi Bengkulu adalah sebagai berikut:



Tabel 4. 3
Prioritas Pembangunan Provinsi Bengkulu Dalam RKPD Perubahan

NO	PRIORITAS PEMBANGUNAN PROVINSI BENGKULU	SEBELUM PERUBAHAN	SESUDAH PERUBAHAN	KETERANGAN
1	Prioritas Pembangunan 1	Percepatan Pengentasan Kemiskinan dan Peningkatan Kualitas SDM Yang Berdaya Saing	Percepatan Pengentasan Kemiskinan dan Peningkatan Kualitas SDM Yang Berdaya Saing	Tidak mengalami Perubahan
2	Prioritas Pembangunan 2	Pengembangan Infrastruktur yang tangguh dan berkelanjutan serta perluasan konektivitas untuk pemerataan	Pengembangan Infrastruktur yang tangguh dan berkelanjutan serta perluasan konektivitas untuk pemerataan	Tidak mengalami Perubahan
3	Prioritas Pembangunan 3	Penguatan Ketahanan dan Transformasi Ekonomi	Penguatan Ketahanan dan Transformasi Ekonomi	Tidak mengalami Perubahan
4	Prioritas Pembangunan 4	Inovasi dan Tata Kelola Pemerintahan	Inovasi dan Tata Kelola Pemerintahan	Tidak mengalami Perubahan
5	Prioritas Pembangunan 5	Natural Bengkulu (Pengembangan Pariwisata yang Integratif dan Kompetitif) dan Ekonomi Kreatif)	Natural Bengkulu (Pengembangan Pariwisata yang Integratif dan Kompetitif) dan Ekonomi Kreatif)	Tidak mengalami Perubahan

Dapat dilihat dalam tabel diatas bahwa Prioritas Pembangunan Provinsi Bengkulu dari 5 Prioritas Pembangunan yang telah ditetapkan tidak mengalami penyesuaian atau perubahan dalam RKPD Perubahan tahun 2024. Selain itu, Perubahan RKPD Provinsi Bengkulu Tahun 2024 juga untuk mengimplementasikan 18 Kegiatan Prioritas Daerah yang merupakan janji kampanye Gubernur dan Wakil Gubernur Bengkulu dalam RPJMD Provinsi Bengkulu Tahun 2021-2026. Kegiatan tersebut adalah:

18 Kegiatan Unggulan Janji Kampanye
ROHIDIN MERSYAH & ROSJONSYAH
2021-2024
untuk **BENGKULU MAJU, SEJAHTERA & HEBAT**

Gubernur dan Wakil Bengkulu Tahun 2021-2024
 DR. H. Rohidin Mersyah DR. E. H. Rosjonsyah

1 Kartu Bengkulu Sejahtera	7 Peningkatan kesejahteraan Guru PAUD dan TK	13 Membeli dan menampung produk pertanian dengan harga yang layak pada saat panen berlimpah dan harga di pasar murah, serta membuat gudang di seluruh kabupaten/kota se-Provinsi Bengkulu
2 Pembebasan Denda dan Pajak Kendaraan Roda 2	8 Pembangunan Stadion Mini disetiap Kecamatan	14 Menjamin ketersediaan Pupuk Bersubsidi bagi Petani
3 Pemberian Tunjangan Daerah, Peningkatan Uang Makan dan TPP bagi ASN dan Honorer	9 Peningkatan dan penyeragaman honor Imam, Khotib dan Bilal serta Pimpinan Rumah Ibadah Lainnya	15 Pemberian akses pemanfaatan kawasan hutan melalui Izin Perhutanan Sosial
4 SPP Gratis bagi Siswa SMA, SMK dan SLB serta Beasiswa bagi Mahasiswa Berprestasi	10 Peningkatan dan penyeragaman penghasilan tetap kepala desa, perangkat desa dan BPD	16 Membangun pelabuhan perikanan, pabrik es dan pemberian izin usaha perikanan serta pemberian alat tangkap gratis
5 Pemasangan Sambungan Listrik Gratis bagi Rumah Tanggan Daya 450 kwh	11 Pengadaan Alsintan Gratis untuk Petani	17 Membangun kebebasan Pers, perlindungan hukum dan peningkatan kompetensi wartawan
6 Pemberian Gas Ukuran 3 Kg untuk masyarakat berpenghasilan rendah	12 Menjaga stabilitas dan meningkatkan harga komoditas perkebunan terutama karet, kopi dan sawit	18 Menjaga nilai-nilai budaya dan sejarah Bengkulu serta mengembangkan industri kreatif

BAPPEDA PROVINSI BENGKULU

Rumusan implementasi 18 Kegiatan Prioritas Daerah tersebut di formulasikan kedalam kegiatan prioritas daerah yang selengkapnya dijabarkan pada tabel berikut :

Tabel 4. 4
Rumusan 18 Kegiatan Prioritas Daerah Provinsi Bengkulu Tahun 2024

No.	Kegiatan Prioritas Daerah	Rumusan Kegiatan	Sasaran	Metode Pelaksanaan	OPD
1.	Kartu Bengkulu Sejahtera	<p>a. Kegiatan ini ditujukan sebagai program dukungan terhadap program nasional yaitu KIS, KIP, PKH dan BPNT. Saat ini masih banyak terdapat warga yang terdaftar dalam DTKS namun tidak menerima program perlindungan sosial atau yang disebut dengan <i>exclusion error</i>. Kegiatan ini mengkover masyarakat yang masuk dalam kelompok <i>exclusion error</i> tersebut.</p> <p>b. Selain itu, Kegiatan ini juga sebagai kegiatan untuk memberikan identitas tambahan kepada masyarakat yang masuk dalam kategori <i>exclusion error</i> agar mudah diidentifikasi sebagai data yang dapat digunakan untuk program-program lainnya.</p> <p>c. Bentuk kegiatan Kartu Bengkulu Sejahtera ini adalah perlindungan sosial berbasis keluarga yaitu Jamkesprov, Beasiswa SMA/SMK dan Bantuan Pangan Non Tunai.</p> <p>d. Selanjutnya kegiatan ini dapat dikembangkan ke klaster Pemberdayaan Masyarakat.</p>	Target utama adalah penurunan angka kemiskinan. Sasaran adalah masyarakat yang terdaftar dalam DTKS namun tidak menerima alokasi perlindungan sosial dari APBN (<i>exclusion error</i>)	APBD Provinsi dan kolaborasi dengan APBD Kab/Kota	Dinas Sosial, Dinkes, Bappeda
2.	Pembebasan Pajak Kendaraan Roda 2	<p>a. Kegiatan ini merupakan pembebasan pajak kendaraan roda dua pribadi untuk seluruh kendaraan roda dua yang terdaftar di Samsat Bengkulu, serta pembebasan denda tunggakan pajak kendaraan bermotor.</p>	Kendaraan roda 2 dengan nomor polisi Bengkulu yang memenuhi kriteria tertentu	APBD Provinsi Bengkulu	BPKD, Biro Hukum

No.	Kegiatan Prioritas Daerah	Rumusan Kegiatan	Sasaran	Metode Pelaksanaan	OPD
		b. Penerima akan diklaster menjadi penerima-penerima dengan kriteria tertentu yang akan disusun dalam peraturan kelapa daerah. Berdasarkan Perda Nomor 2 Tahun 2011 tentang pajak Daerah berserta perubahan-perubahannya, Gubernur dapat memberikan keringanan, pembebasan dan insentif pajak. Selain itu, Pergub Nomor 19 Tahun 2020 juga telah mengatur secara teknis yang mengatur pembebasan pajak daerah tersebut.			
3.	Pemberian Tunjangan Daerah, Peningkatan Uang Makan dan TPP bagi ASN dan Honorer	a. Kegiatan ini merupakan kegiatan untuk memberikan tunjangan daerah bagi ASN dan Honorer, peningkatan uang makan dan TPP.	ASN dan Honorer	APBD Provinsi Bengkulu	BPKD, BKD, biro Organisasi
4.	SPP Gratis bagi Siswa SMA, SMK dan SLB serta Beasiswa bagi Mahasiswa Berprestasi	a. Siswa SMA, SMK dan SLB yang masuk dalam kategori tidak mampu dan/atau yang terdaftar dalam DTKS, yang memegang Kartu Bengkulu Sejahtera, dibebaskan dari beban biaya pendidikan.	Siswa SMA, SMK dan SLB yang tidak mampu dan mahasiswa PTN dan PTS berprestasi	APBD Provinsi Bengkulu, kolaborasi dengan CSR perusahaan BUMN/ BUMD atau swasta	Dinas Pendidikan dan Kebudayaan, BKD
		b. Mahasiswa berprestasi baik PTN dan PTS pada setiap tahun akademik diberikan beasiswa dari Gubernur Bengkulu.			
5.	Listrik Gratis bagi Rumah Tanggan Daya 450 kwh	a. Kegiatan pemberian bantuan pasang baru sambungan listrik gratis rumah tangga miskin dengan daya 450 kwh.	Rumah tangga miskin yang belum teraliri listrik	APBD Provinsi Bengkulu, kolaborasi dengan CSR perusahaan BUMN/ BUMD atau swasta	Dinas ESDM dan Biro Ekonomi
		b. Data penerima dapat diperoleh dari DTKS.			

No.	Kegiatan Prioritas Daerah	Rumusan Kegiatan	Sasaran	Metode Pelaksanaan	OPD
6.	Pemberian Gas Ukuran 3 Kg untuk masyarakat berpenghasilan rendah	a. Kegiatan pemberian Gas ukuran 3 Kg untuk masyarakat berpenghasilan rendah, yang terdata dalam DTKS, yang belum memiliki Gas ukuran 3 Kg.	Keluarga berpenghasilan rendah yang terdata dalam DTKS yang belum memiliki Gas ukuran 3 Kg.	APBD Provinsi Bengkulu, kolaborasi dengan CSR perusahaan BUMN/ BUMD atau swasta	Dinas ESDM, Biro Ekonomi, Dinas Sosial, Bappeda
7.	Peningkatan kesejahteraan Guru PAUD dan TK	a. Kegiatan ini merupakan kegiatan pemberian insentif penghasilan kepada Guru PAUD dan TK se-Provinsi Bengkulu.	Guru PAUD dan TK se-Provinsi Bengkulu	Melalui kolaborasi dan intervensi kebijakan kepada Kabupaten/ Kota	Dinas Pendidikan dan Kebudayaan, BPKD, BKD, Bappeda
		b. Pemerintah Provinsi Bengkulu mengintervensi melalui kebijakan kepada bupati dan walikota, dengan mengedepankan sinergi kolaborasi sumber-sumber pendanaan dan atau melalui bantuan keuangan khusus kepada kabupaten/kota.			
8.	Pembangunan Stadion Mini disetiap Kecamatan	a. Kegiatan ini merupakan kegiatan pengembangan daya saing olahraga dan kepemudaan melalui penyediaan sarana dan prasarana olahraga berupa stadion mini disetiap kecamatan di Provinsi Bengkulu.	Kecamatan se-Provinsi Bengkulu	APBD Provinsi Bengkulu, kolaborasi dengan CSR perusahaan BUMN/ BUMD atau swasta	Dinas Pemuda dan Olahraga, Bappeda
		b. Lokasi penerima kegiatan ini harus memenuhi <i>readiness criteria</i> yang diatur secara teknis seperti kesiapan lahan.			
9.	Peningkatan dan penyeragaman honor Imam, Khotib dan Bilal serta Pimpinan Rumah Ibadah Lainnya	a. Meski memainkan peran penting dalam membina umat, imam, khotib, bilal dan pimpinan rumah ibadah lainnya pada umumnya belum mendapatkan imbalan yang layak. Karena itu, muncul harapan dari sejumlah kalangan agar kesejahteraannya diperhatikan. Kegiatan	Imam, Khotib dan Bilal serta Pimpinan Rumah Ibadah Lainnya	Melalui kolaborasi intervensi kebijakan kepada Kabupaten/Kota	Biro Pemkesra, Biro Ekonomi dan SDA

No.	Kegiatan Prioritas Daerah	Rumusan Kegiatan	Sasaran	Metode Pelaksanaan	OPD
		<p>ini merupakan program pemberian insentif penghasilan kepada Imam, Khotib dan Bilal serta Pimpinan Rumah Ibadah Lainnya se-Provinsi Bengkulu.</p> <p>b. Pemerintah Provinsi Bengkulu mengintervensi melalui kebijakan kepada bupati dan walikota, dengan mengedepankan sinergi kolaborasi sumber-sumber pendanaan.</p> <p>c. Inklusi Keuangan Petugas Masjid seperti Imam, Garim, Bilal dan Khotib dengan target 100% Petugas Masjid dan terbitnya SK/SE Kepala Daerah perihal Besaran Sumber, dan mekanisme dan besaran Pemberian Honor;</p>			
10.	Peningkatan dan penyeragaman penghasilan tetap kepala desa, perangkat desa dan BPD	<p>a. Kegiatan ini merupakan lanjutan atau penegasan kembali atas kebijakan Gubernur Bengkulu yang sudah dilaksanakan sebelumnya melalui Instruksi Gubernur Bengkulu Nomor 412/824/DPMD/2019 tentang Penghasilan Tetap Kepala Desa, Sekretaris Desa dan Perangkat Desa Lainnya di Provinsi Bengkulu.</p> <p>b. Penyesuaian penghasilan tetap yang bersumber dari Alokasi Dana Desa agar dapat meningkatkan kinerja dan kualitas pelayanan penyelenggaraan Pemerintahan Desa, sebagaimana yang diamanatkan dalam Peraturan Pemerintah Nomor 11 Tahun 2019 tentang Perubahan Kedua Atas Peraturan Pemerintah Nomor 43 Tahun 2014 tentang Peraturan Pelaksanaan Undang –</p>	Kepala Desa, Perangkat Desa dan BPD	Melalui kolaborasi intervensi kebijakan kepada Kabupaten/ Kota	DPMD, Biro Pemkesra dan Inspektorat

No.	Kegiatan Prioritas Daerah	Rumusan Kegiatan	Sasaran	Metode Pelaksanaan	OPD
		Undang Nomor 6 Tahun 2014 tentang Desa.			
		c. Pemerintah Provinsi Bengkulu mengintervensi melalui kebijakan kepada bupati dan walikota, dengan mengedepankan sinergi kolaborasi sumber-sumber pendanaan.			
11.	Pengadaan Alsintan Gratis untuk Petani	a. Untuk meningkatkan produktivitas petani Bengkulu, maka akan dilaksanakan program pembagian alsintan yang disesuaikan dengan kebutuhan petani/kelompok tani.	Petani/Kelompok Tani	APBD Provinsi Bengkulu dan APBN	DTPHP dan Bappeda
12.	Menjaga stabilitas dan meningkatkan harga komoditas perkebunan terutama karet, kopi dan sawit	a. Kegiatan ini merupakan kebijakan yang bersifat makro, yang sangat terikat dengan kebijakan investasi daerah terhadap pelaku hilirisasi produk perkebunan, terutama karet, kopi dan sawit.	Stabilitas harga komoditas perkebunan	APBD Provinsi Bengkulu, melalui kolaborasi intervensi kebijakan kepada Kabupaten/Kota dan BUMN	DPMTSP, DTPHP, Pelindo II, Disperindag
		b. Kegiatan ini dilakukan dengan mendorong afirmasi kebijakan tumbuhnya kawasan industri dalam mempercepat proses persebaran pusat-pusat pertumbuhan ekonomi. Selain itu juga pembukaan kawasan industri juga didukung dengan pemenuhan infrastruktur untuk kebutuhan ekspor dan hilirisasi komoditas unggulan. Sehingga komoditas unggulan menjadi produk turunan yang siap ekspor, dan dapat segera di ekspor dengan ditunjang oleh infrastruktur yang terintegrasi.			
		c. Selanjutnya, pemerintah provinsi dapat mengintervensi pada segmen hulu komoditas seperti pembinaan petani			

No.	Kegiatan Prioritas Daerah	Rumusan Kegiatan	Sasaran	Metode Pelaksanaan	OPD	
		kebun, penyediaan bibit unggul, peremajaan tanaman kebun dan kebijakan afirmatif lainnya.				
13.	Membeli dan menampung produk pertanian dengan harga yang layak pada saat panen berlimpah dan harga di pasar murah, serta membuat gudang di seluruh kabupaten/kota se-Provinsi Bengkulu	a.	Fenomena yang sering terjadi adalah pada saat panen raya, produk hasil pertanian sering sekali jatuh harganya sehingga tidak mampu menutupi biaya produksi. Hal ini berakibat menurunnya Nilai Tukar Petani.	Stabilitas harga komoditas pertanian	APBD Provinsi Bengkulu, melalui kolaborasi intervensi kebijakan kepada Kabupaten/Kota dan BUMN	Dinas Perindag, DTPHP, DKP, Diskop UKM
		b.	Program ini hadir untuk menjalankan fungsi pemerintah daerah dalam menstabilkan harga komoditas pertanian terlebih disaat panen raya yang berpotensi menurunkan harga komoditas pertanian.			
		c.	Menjaga harga komoditas merupakan upaya untuk menjaga stabilitas harga yang dilakukan dengan perlindungan harga dan menjamin pemasaran produk pertanian; intervensi dan penguasaan stok oleh pemerintah dengan membeli secara langsung produk pertanian dengan menugaskan BUMD dan Bulog sebagai operator; serta penguatan kelembagaan petani di tingkat desa.			
		d.	Upaya menjaga harga komoditas pertanian dilakukan melalui implementasi Sistem Logistik Daerah (Sislogda). Pemerintah melalui BUMD dan Bulog menyerap produk hasil pertanian untuk kemudian dilakukan distribusi kepada masyarakat. BUMD dan Bulog selaku operator Sislogda menjual produk			

No.	Kegiatan Prioritas Daerah	Rumusan Kegiatan	Sasaran	Metode Pelaksanaan	OPD
		<p>pertanian kepada masyarakat dengan kebijakan <i>dual price</i>, yaitu langsung kepada masyarakat umum sesuai harga pasar dan menjual dibawah harga pasar. Melalui mekanisme penjualan di bawah harga pasar, diharapkan dapat menstabilkan harga. Selain itu, pembelian produk hasil pertanian oleh BUMD, berfungsi untuk menjaga stok dan pasokan. Pengembangan Sislogda didukung dengan pengembangan sistem informasi untuk mengetahui ketersediaan stok dan arus barang secara <i>real time</i>.</p>			
		<p>e. Selanjutnya, program ini juga dilaksanakan dengan membangun Sistem Resi Gudang yang bertujuan untuk memberikan kepastian hukum, menjamin dan melindungi kepentingan masyarakat, kelancaran arus barang, efisiensi biaya distribusi barang, serta mampu menciptakan iklim usaha sebagaimana yang diatur dalam UU Nomor 9 Tahun 2006 tentang Sistem Resi Gudang.</p>			
		<p>f. Resi Gudang merupakan instrumen yang memberdayakan petani, di mana komoditi yang dihasilkan mampu memberikan nilai ekonomis dalam bentuk nilai penjaminan, yang dapat dipergunakan untuk memperoleh kredit dari bank dan lembaga keuangan non bank, dengan tingkat bunga yang rendah. Melalui Sistem Resi Gudang diharapkan petani, kelompok tani, koperasi, dunia usaha kecil dan menengah Indonesia</p>			

No.	Kegiatan Prioritas Daerah	Rumusan Kegiatan	Sasaran	Metode Pelaksanaan	OPD
		dapat meningkatkan produktivitasnya.			
		g. Resi Gudang (<i>Warehouse Receipt</i>) merupakan salah satu instrumen penting, efektif dan <i>negotiable</i> (dapat diperdagangkan) serta dapat dipertukarkan dalam sistem pembiayaan perdagangan suatu Negara. Disamping itu Resi Gudang juga dapat dipergunakan sebagai jaminan (<i>collateral</i>) atau diterima sebagai bukti penyerahan barang dalam rangka pemenuhan kontrak derivatif yang jatuh tempo, sebagaimana terjadi dalam suatu Kontrak Berjangka.			
14.	Menjamin ketersediaan Pupuk Bersubsidi bagi Petani	a. Pupuk bersubsidi sudah dialokasikan oleh Kementerian Pertanian.	Ketersediaan pupuk bersubsidi bagi petani	APBD Provinsi dan kolaborasi dengan APBD Kab/Kota	DTPHP
		b. Pemerintah provinsi menjamin ketersediaan pupuk bersubsidi melalui pengawasan agar tepat sasaran dan efisien. Distribusi penyaluran pupuk bersubsidi harus didukung data akurat berbasis Nomor Induk Kependudukan (NIK).			
15.	Pemberian Akses pemanfaatan Kawasan hutan melalui Izin Perhutanan Sosial	a. Penurunan status kawasan hutan Provinsi Bengkulu.	Hutan Sosial Kemasyarakatan	APBD Provinsi dan kolaborasi dengan APBD Kab/Kota	DLHK
		b. Perhutanan sosial untuk para petani dan perkebunan di Provinsi Bengkulu.			
		c. Kegiatan perhutanan sosial ini memberikan kesempatan kepada masyarakat untuk mengelol hutan tanpa merusak hutan lindung, TNKS dan jenis hutan lainnya.			

No.	Kegiatan Prioritas Daerah	Rumusan Kegiatan	Sasaran	Metode Pelaksanaan	OPD	
16.	Membangun pelabuhan perikanan, pabrik es dan pemberian izin usaha perikanan serta pemberian alat tangkap gratis	a.	Untuk meningkatkan produktivitas nelayan, maka perlu dibangun pelabuhan perikanan, pabrik es untuk menjaga kualitas tangkapan, pemberian izin usaha perikanan yang mudah dan adil serta pemberian alat tangkap ikan gratis untuk nelayan dan kelompok nelayan.	Kelompok Nelayan	APBD Provinsi dan kolaborasi dengan APBD Kab/Kota	Dinas Kelautan dan Perikanan
		b.	Klaster wilayah pelabuhan yang perlu dibangun terletak di wilayah utara, tengah, dan selatan yang mengakomodir luas Zona Ekonomi Eksklusif (ZEE) Provinsi Bengkulu yang mencapai 685 ribu kilometer persegi.			
		c.	Kemudahan izin dibidang kelautan dan perikanan.			
		d.	Pemberian alat tangkap gratis.			
17.	Membangun kebebasan Pers, perlindungan hukum dan peningkatan kompetensi wartawan	a.	Kegiatan ini merupakan program yang ditujukan kepada dunia pers, yaitu media pers dan insan pers untuk membuka akses keterbukaan informasi publik kepada pers, perlindungan hukum insan pers dan SDM wartawan terutama dalam pelaksanaan Kode Etik Jurnalistik.	Wartawan dan Media Pers	APBD Provinsi dan kolaborasi dengan APBD Kab/Kota	Diskominfotik
18.	Menjaga nilai-nilai budaya dan sejarah Bengkulu serta mengembangkan industri kreatif	a.	Kegiatan ini merupakan kegiatan untuk Pelindungan, Pengembangan, Pemanfaatan Objek Pemajuan Kebudayaan, Pelestarian Kesenian Tradisional yang Masyarakat, pembinaan lembaga adat, Pembinaan Sejarah Lokal, pelestarian dan pengelolaan cagar budaya, museum. Kegiatan ini terkait erat dengan sektor pariwisata, sehingga dengan potensi budaya yang ada program	Sektor Pariwisata, Budaya dan UMKM Kreatif	APBD Provinsi dan kolaborasi dengan APBD Kab/Kota	Dinas Pariwisata, Diskop UKM, Dinas Pendidikan dan Kebudayaan, Dina Sosial

No.	Kegiatan Prioritas Daerah	Rumusan Kegiatan	Sasaran	Metode Pelaksanaan	OPD
		<p>ini juga diharapkan akan mendongkrak nilai pariwisata Bengkulu.</p> <p>b. Pengembangan industri kreatif merupakan salah satu upaya pengembangan pariwisata. Kegiatan pengembangan industri kreatif ini ditujukan untuk meningkatkan produktivitas pariwisata dan UMKM, termasuk dalam upaya literasi digitalisasi sektor UMKM.</p> <p>c. Selain itu, kegiatan ini juga dilaksanakan dengan merumuskan <i>Unique Selling Proposition</i> dengan menonjolkan keunikan destinasi wisata kepada pasar serta melakukan <i>positioning</i> citra wisata Provinsi Bengkulu sebagai integrasi wisata sejarah, alam dan budaya (seperti: <i>Land of Rafflesia</i>, Tanah Kelahiran <i>First Lady</i> Fatmawati Soekarno Sang Perajut Merah Putih, Kebudayaan Tabut).</p>			

4.3. Sinkronisasi Perencanaan Pembangunan Nasional dan Daerah

Sinkronisasi dan sinergitas antara prioritas daerah dan program prioritas daerah dengan prioritas nasional dan arah kebijakan prioritas nasional dalam RKPD Provinsi Bengkulu Tahun 2024 adalah sebagai berikut:

Tabel 4. 5
Sinkronisasi dan Sinergitas antara Prioritas Daerah dan Program Prioritas Daerah dengan Prioritas Nasional dan Arah Kebijakan Prioritas Nasional

No	Prioritas Daerah	Prioritas Nasional	Program Prioritas Daerah	Arah Kebijakan Agenda Pembangunan Nasional
1	Percepatan Pengentasan Kemiskinan dan Peningkatan Kualitas SDM yang Berdaya Saing	1. Meningkatkan Sumber Daya Manusia yang Berkualitas dan Berdaya Saing (PN 3)	1. Rehabilitasi, Perlindungan, Bantuan dan Jaminan Kesejahteraan Sosial	Reformasi Perlindungan Sosial Pemulihan Daya Beli dan Usaha
		2. Revolusi Mental dan Pembangunan Kebudayaan (PN 4)	2. Peningkatan kualitas dan produktivitas tenaga kerja serta penciptaan lapangan kerja	Reformasi Peningkatan Kualitas SDM Pemulihan Daya Beli dan Usaha
			3. Peningkatan akses dan kualitas pendidikan	Reformasi Peningkatan Kualitas SDM
			4. Peningkatan akses dan kualitas kesehatan	Reformasi Peningkatan Kualitas SDM
			5. Peningkatan Perlindungan dan Pemberdayaan Perempuan, anak dan distabilitas serta partisipasi pemuda dan olahraga dalam pembangunan	Reformasi Peningkatan Kualitas SDM
2	Pengembangan Infrastruktur yang Tangguh dan Berkelanjutan serta Perluasan Konektivitas untuk Pemerataan	1. Mengembangkan Wilayah untuk Mengurangi Kesenjangan dan Menjamin Pemerataan (PN 2)	1. Pemenuhan layanan infrastruktur dasar dan infrastruktur perkotaan	Reformasi kelembagaan Reformasi Iklim Investasi
		2. Memperkuat Infrastruktur	2. Peningkatan konektivitas dan	Reformasi kelembagaan

No	Prioritas Daerah	Prioritas Nasional	Program Prioritas Daerah	Arah Kebijakan Agenda Pembangunan Nasional
		untuk Mendukung Pengembangan Ekonomi dan Pelayanan Dasar (PN 5)	Pengembangan infrastruktur strategis	Reformasi Iklim Investasi
		3. Membangun Lingkungan Hidup, Meningkatkan Ketahanan Bencana, dan Perubahan Iklim (PN 6)	3. Peningkatan Ketahanan dan Kesiapsiagaan terhadap resiko bencana dan perubahan iklim	Reformasi kelembagaan
			4. Peningkatan Kualitas Lingkungan Hidup	Reformasi kelembagaan
3	Penguatan Ketahanan dan Transformasi Ekonomi	Memperkuat Ketahanan Ekonomi untuk Pertumbuhan yang Berkualitas dan Berkeadilan (PN 1)	1. Peningkatan produksi dan nilai tambah komoditas Pertanian, Perkebunan, Peternakan, Kelautan Perikanan, kehutanan dan pertambangan	Diversifikasi Ekonomi Pemulihan Daya Beli dan Usaha
			2. Pemberdayaan koperasi, UMKM dan IKM serta Digitalisasi ekonomi	Diversifikasi Ekonomi Pemulihan Daya Beli dan Usaha
			3. Peningkatan investasi	Reformas Iklim Investasi
			4. Peningkatan ketersediaan dan ketahanan pangan	Diversifikasi Ekonomi
4	Inovasi dan Tata Kelola Pemerintahan	Memperkuat Stabilitas Polhukhankam dan Transformasi Pelayanan Publik (PN 7)	1. Peningkatan Akuntabilitas serta Penataan hukum dan peraturan perundang-undangan	Reformasi kelembagaan
			2. Peningkatan kompetensi SDM aparatur dan penataan birokrasi	Reformasi kelembagaan
			3. Peningkatan Kualitas dan inovasi pelayanan publik	Reformasi kelembagaan
			4. Pengembangan	Reformasi

No	Prioritas Daerah	Prioritas Nasional	Program Prioritas Daerah	Arah Kebijakan Agenda Pembangunan Nasional
			wawasan kebangsaan serta penegakan demokrasi, keamanan dan ketertiban	kelembagaan
5	Natural Bengkulu (Pengembangan pariwisata yang integratif dan kompetitif) dan ekonomi kreatif	Memperkuat Ketahanan Ekonomi untuk Pertumbuhan yang Berkualitas dan Berkeadilan (PN 1)	Pelestarian, Pemajuan serta inklusifitas budaya dan pemahaman sejarah daerah	Reformasi kelembagaan
			Pengembangan ekonomi kreatif	Reformasi kelembagaan
			Peningkatan Aksesibilitas, Amenitas dan Atraksi Pariwisata daerah	Reformasi kelembagaan

4.4. Sasaran Pembangunan Tahun 2024

Berdasarkan hasil perumusan, maka penjabaran visi dan misi pembangunan jangka menengah Bengkulu Tahun 2021-2026 terdiri dari 7 (tujuh) tujuan dan 14 (empat belas) sasaran. Tujuan dan sasaran pembangunan jangka menengah Provinsi Bengkulu Tahun 2021-2026 dilengkapi dengan indikator kinerja dan target yang terukur. Indikator kinerja tersebut merupakan tolok ukur keberhasilan Gubernur dan Wakil Gubernur Provinsi Bengkulu. Pencapaian indikator kinerja Kepala Daerah selanjutnya menjadi Indikator Kinerja Utama (IKU) daerah yang didukung oleh Indikator Kinerja Utama (IKU) perangkat daerah. Dengan demikian, target pencapaian pembangunan lima tahun ke depan jelas dan terukur.

Sedangkan tujuan, sasaran, indikator kinerja dan target pembangunan dalam Perubahan RKPD Provinsi Bengkulu Tahun 2024 dapat dilihat pada tabel berikut:

Tabel 4. 6
Tujuan, Sasaran, Indikator Kinerja dan Target Pembangunan
VISI : BENGKULU MAJU, SEJAHTERA DAN HEBAT

No	Misi	Tujuan dan Sasaran	Indikator Tujuan Dan Indikator Sasaran	Satuan	Sebelum perubahan	Perubahan 2024
1	2	3	4	5	6	7
1	Membangun ekonomi dan infrastruktur secara merata dan berkeadilan untuk mewujudkan pertumbuhan yang berkualitas dan inklusif	Tujuan 1.1 : Meningkatnya Perekonomian Daerah	Pertumbuhan Ekonomi	Persen	4,7 – 5,3	4,7 – 5,3
		Sasaran 1.1.1: Meningkatnya Nilai Investasi	Nilai Investasi	Triliun Rupiah	9,18	9,18
		Sasaran 1.1.2 : Meningkatnya Pertumbuhan Sektor Industri dan Sektor Perdagangan terhadap Pertumbuhan Ekonomi Daerah	Persentase pertumbuhan sektor Industri dan Perdagangan terhadap PDRB	Persen	5,4	5,4
		Tujuan 1.2 : Meningkatnya Pemenuhan Infrastruktur Wilayah	Persentase ketercapaian pemenuhan infrastruktur wilayah	Persen	75	75
		Sasaran 1.2.1 : Meningkatnya Pemenuhan Infrastruktur Wilayah	Persentase ketercapaian pemenuhan infrastruktur strategis	Persen	71	71
			Persentase ketercapaian pemenuhan infrastruktur dasar	Persen	79	79
		Tujuan 1.3 : Meningkatnya Kesejahteraan Masyarakat yang merata	Indeks Gini	Poin	0,312-0,313	0,312-0,313
		Sasaran 1.3.1: Menurunnya Angka Kemiskinan	Angka Kemiskinan	Persen	13,5-13,9	13,9-14,15
		Sasaran 1.3.2 : Menurunnya Pengangguran	Angka Pengangguran	Persen	3,0 - 3,5	3,0 - 3,5
2	Mewujudkan pengelolaan Sumber Daya Alam dan Lingkungan Hidup yang berkelanjutan dan bermanfaat yang sebesar-besarnya bagi kesejahteraan	Tujuan 2.1: Meningkatnya perekonomian daerah yang berkelanjutan	Laju Pertumbuhan Ekonomi (LPE)	Persen	4,7 – 5,3	4,7 – 5,3
			Indeks Kualitas Lingkungan Hidup	Poin	70,82	70,82
		Sasaran 2.1.1 : Meningkatnya pertumbuhan sektor unggulan terhadap pertumbuhan ekonomi daerah	Persentase Pertumbuhan sektor pertanian, kehutanan dan perikanan; sektor pariwisata; sektor pertambangan dan penggalian terhadap PDRB	Persen	5,2	5,2
		Sasaran 2.2.2 : Meningkatnya kualitas lingkungan hidup	Indeks kualitas lingkungan hidup	Poin	70,82	70,82
3	Memperkuat kelembagaan pemerintahan,	Tujuan 3.1 : Meningkatnya kualitas layanan dan tata	Penilaian Mandiri Pelaksanaan Reformasi	Huruf	BB	BB

No	Misi	Tujuan dan Sasaran	Indikator Tujuan Dan Indikator Sasaran	Satuan	Sebelum perubahan	Perubahan 2024
1	2	3	4	5		7
	mewujudkan birokrasi yang bersih, efektif dan profesional serta transformasi pelayanan publik	kelola pemerintahan	Birokrasi			
		Sasaran 3.1.1 : Meningkatnya akuntabilitas penyelenggaraan pemerintahan	Nilai SAKIP Daerah	Huruf	BB	BB
			Opini atas Laporan Keuangan Pemerintah Daerah	-	WTP	WTP
			Indeks profesionalitas ASN	Poin	76	76
			Nilai Indeks e- Government (SPBE)	Poin	3,2	3,2
		Sasaran 3.1.2 : Meningkatnya kualitas pelayanan publik	Nilai Pelayanan Publik	Huruf	A-	A-
4	Membangun Sumber Daya Manusia menjadi berkualitas, berdaya saing dan berbudaya serta toleran dan religius	Tujuan 4.1: Meningkatnya kualitas SDM dan Kesejahteraan Masyarakat	Indeks Pembangunan Manusia (IPM)	Poin	72,6-73,0	72,6-73,0
		Sasaran 4.1.1 : Meningkatnya akses dan kualitas pendidikan	Angka Harapan Lama Sekolah	Tahun	13,65	13,65
			Angka rata-rata lama sekolah	Tahun	9,2	9,2
		Sasaran 4.1.2 : Meningkatnya derajat kesehatan masyarakat	Angka harapan hidup	Tahun	69,8	69,8
		Sasaran 4.1.3 : Meningkatnya kesejahteraan masyarakat	Pengeluaran per Kapita	Juta	11	11
	Angka Kemiskinan		Persen	13,5-13,9	13,4-13,8	
5	Memperkuat Pemberdayaan dan Perlindungan Perempuan dan Anak serta Kelompok Disabilitas secara Terpadu	Tujuan 5.1 : Meningkatnya pemberdayaan perempuan serta perlindungan perempuan dan anak	Indeks pemberdayaan gender	Poin	71,45	71,45
			Persentase penurunan kasus kekerasan terhadap perempuan dan anak	Persen	2,5	2,5
		Sasaran 5.1.1 : Meningkatnya pemberdayaan perempuan serta perlindungan perempuan dan anak	Peningkatan Indeks pemberdayaan gender	Poin	0,05	0,05
			Persentase penanganan pengaduan kasus kekerasan terhadap perempuan dan anak	Persen	95	95

4.5. Arah Kebijakan Pembangunan dan Pengembangan Wilayah Provinsi Bengkulu

Target Kerangka Ekonomi Makro Kabupaten/Kota di Provinsi Bengkulu disusun dengan mempertimbangkan potensi dan tantangan lokal, serta melibatkan berbagai stakeholder untuk mencapai tujuan pembangunan yang berkelanjutan dan inklusif sesuai dengan arah kebijakan pembangunan dan pengembangan wilayah di Provinsi Bengkulu. Berikut adalah Target Kerangka Ekonomi Makro Kabupaten/ Kota di Provinsi Bengkulu :

Tabel 4. 7
Target Kerangka Ekonomi Makro Kabupaten/Kota di Provinsi Bengkulu

No.	Kabupaten/Kota	Target Kerangka Ekonomi Makro	
		RKPD 2024	Perubahan RKPD 2024
1.	Kab. Bengkulu Selatan	<ul style="list-style-type: none"> • Laju Pertumbuhan Ekonomi (%) 4,7-5,3 • Tingkat Pengangguran Terbuka (%) 3,0-3,5 • Indeks Gini Ratio 0,312-0,313 • Tingkat Kemiskinan (%) 13,5-13,9 • Indeks Pembangunan Manusia 72,6-73,0 	<ul style="list-style-type: none"> • Laju Pertumbuhan Ekonomi (%) 3,66-4,23 • Tingkat Pengangguran Terbuka (%) 2,86-2,99 • Indeks Gini Ratio 0,27-0,28 • Tingkat Kemiskinan (%) 16,50-17,09 • Indeks Pembangunan Manusia 74,07-74,49
2.	Kab. Bengkulu Tengah	<ul style="list-style-type: none"> • Laju Pertumbuhan Ekonomi (%) 4,7-5,3 • Tingkat Pengangguran Terbuka (%) 3,0-3,5 • Indeks Gini Ratio 0,312-0,313 • Tingkat Kemiskinan (%) 13,7-14,10 • Indeks Pembangunan Manusia 72,6-73,0 	<ul style="list-style-type: none"> • Laju Pertumbuhan Ekonomi (%) 4,3-5,0 • Tingkat Pengangguran Terbuka (%) 2,0-2,5 • Indeks Gini Ratio 0,23-0,24 • Tingkat Kemiskinan (%) 8,4-8,9 • Indeks Pembangunan Manusia 68,6-69,0
3.	Kab. Bengkulu Utara	<ul style="list-style-type: none"> • Laju Pertumbuhan Ekonomi (%) 4,91-5,28 • Tingkat Pengangguran 	<ul style="list-style-type: none"> • Laju Pertumbuhan Ekonomi (%) 4,19-4,35 • Tingkat Pengangguran

No.	Kabupaten/Kota	Target Kerangka Ekonomi Makro	
		RKPD 2024	Perubahan RKPD 2024
		Terbuka (%) 3,5 <ul style="list-style-type: none"> • Indeks Gini Ratio 0,28 • Tingkat Kemiskinan (%) 9,67-9,87 • Indeks Pembangunan Manusia 70,38 	Terbuka (%) 3,32-3,00 <ul style="list-style-type: none"> • Indeks Gini Ratio 0,28 • Tingkat Kemiskinan (%) 11,25-11,01 • Indeks Pembangunan Manusia 72,30-73,00
4.	Kab. Kaur	<ul style="list-style-type: none"> • Laju Pertumbuhan Ekonomi (%) 4,7-5,3 • Tingkat Pengangguran Terbuka (%) 3,0-3,5 • Indeks Gini Ratio 0,312-0,313 • Tingkat Kemiskinan (%) 13,5-13,9 • Indeks Pembangunan Manusia 72,6-73,0 	<ul style="list-style-type: none"> • Laju Pertumbuhan Ekonomi (%) 4,0-4,5 • Tingkat Pengangguran Terbuka (%) 3,6-3,5 • Indeks Gini Ratio 0,28 • Tingkat Kemiskinan (%) 16,69-16,11 • Indeks Pembangunan Manusia 71,71-72,0
5.	Kab. Kepahiang	<ul style="list-style-type: none"> • Laju Pertumbuhan Ekonomi (%) 4,91-5,28 • Tingkat Pengangguran Terbuka (%) 3,5 • Indeks Gini Ratio 0,28 • Tingkat Kemiskinan (%) 13,86 • Indeks Pembangunan Manusia 70,38 	<ul style="list-style-type: none"> • Laju Pertumbuhan Ekonomi (%) 4,1-4,5 • Tingkat Pengangguran Terbuka (%) 2,41-2,07 • Indeks Gini Ratio 0,308-0,330 • Tingkat Kemiskinan (%) 13,86-14,12 • Indeks Pembangunan Manusia 71,38-71,5
6.	Kab. Lebong	<ul style="list-style-type: none"> • Laju Pertumbuhan Ekonomi (%) 5,20-5,55 • Tingkat Pengangguran Terbuka (%) 3,3-3,5 • Indeks Gini Ratio 0,310-0,313 • Tingkat Kemiskinan (%) 13,5-14,0 • Indeks 	<ul style="list-style-type: none"> • Laju Pertumbuhan Ekonomi (%) 2,8-3,4 • Tingkat Pengangguran Terbuka (%) 2,60-2,82 • Indeks Gini Ratio 0,280-0,294 • Tingkat Kemiskinan (%) 10,9-11,13 • Indeks

No.	Kabupaten/Kota	Target Kerangka Ekonomi Makro	
		RKPD 2024	Perubahan RKPD 2024
		Pembangunan Manusia 72,2-72,5	Pembangunan Manusia 68,71-69,2
7.	Kab. Muko Muko	<ul style="list-style-type: none"> • Laju Pertumbuhan Ekonomi (%) 5,2 • Tingkat Pengangguran Terbuka (%) 3,14 • Indeks Gini Ratio 0,23 • Tingkat Kemiskinan (%) 10,70 • Indeks Pembangunan Manusia 69,95 	<ul style="list-style-type: none"> • Laju Pertumbuhan Ekonomi (%) 4,0-4,1 • Tingkat Pengangguran Terbuka (%) 3,16-3,20 • Indeks Gini Ratio 0,23 • Tingkat Kemiskinan (%) 10,70 • Indeks Pembangunan Manusia 70,35
8.	Kab. Rejang Lebong	<ul style="list-style-type: none"> • Laju Pertumbuhan Ekonomi (%) 4,7-5,4 • Tingkat Pengangguran Terbuka (%) 2,94-2,92 • Indeks Gini Ratio 0,30-0,28 • Tingkat Kemiskinan (%) 14,51-14,79 • Indeks Pembangunan Manusia 72,29-72,81 	<ul style="list-style-type: none"> • Laju Pertumbuhan Ekonomi (%) 4,7-5,4 • Tingkat Pengangguran Terbuka (%) 2,94-2,92 • Indeks Gini Ratio 0,30-0,28 • Tingkat Kemiskinan (%) 14,51-14,79 • Indeks Pembangunan Manusia 72,29-72,81
9.	Kab. Seluma	<ul style="list-style-type: none"> • Laju Pertumbuhan Ekonomi (%) 4,88 • Tingkat Pengangguran Terbuka (%) 2,04 • Indeks Gini Ratio n/a • Tingkat Kemiskinan (%) 15,21 • Indeks Pembangunan Manusia 70,16 	<ul style="list-style-type: none"> • Laju Pertumbuhan Ekonomi (%) 4,88 • Tingkat Pengangguran Terbuka (%) 2,04 • Indeks Gini Ratio n/a • Tingkat Kemiskinan (%) 15,21 • Indeks Pembangunan Manusia 70,16
10.	Kota Bengkulu	<ul style="list-style-type: none"> • Laju Pertumbuhan Ekonomi (%) 5,70-5,75 • Tingkat Pengangguran 	<ul style="list-style-type: none"> • Laju Pertumbuhan Ekonomi (%) 5,55-5,60 • Tingkat Pengangguran

No.	Kabupaten/Kota	Target Kerangka Ekonomi Makro	
		RKPD 2024	Perubahan RKPD 2024
		Terbuka (%) 5,95-5,73 • Indeks Gini Ratio 0,36-0,35 • Tingkat Kemiskinan (%) 15,25-14,75 • Indeks Pembangunan Manusia 81,25-81,35	Terbuka (%) 5,00-4,97 • Indeks Gini Ratio 0,38-0,36 • Tingkat Kemiskinan (%) 14,50-13,75 • Indeks Pembangunan Manusia 83,85

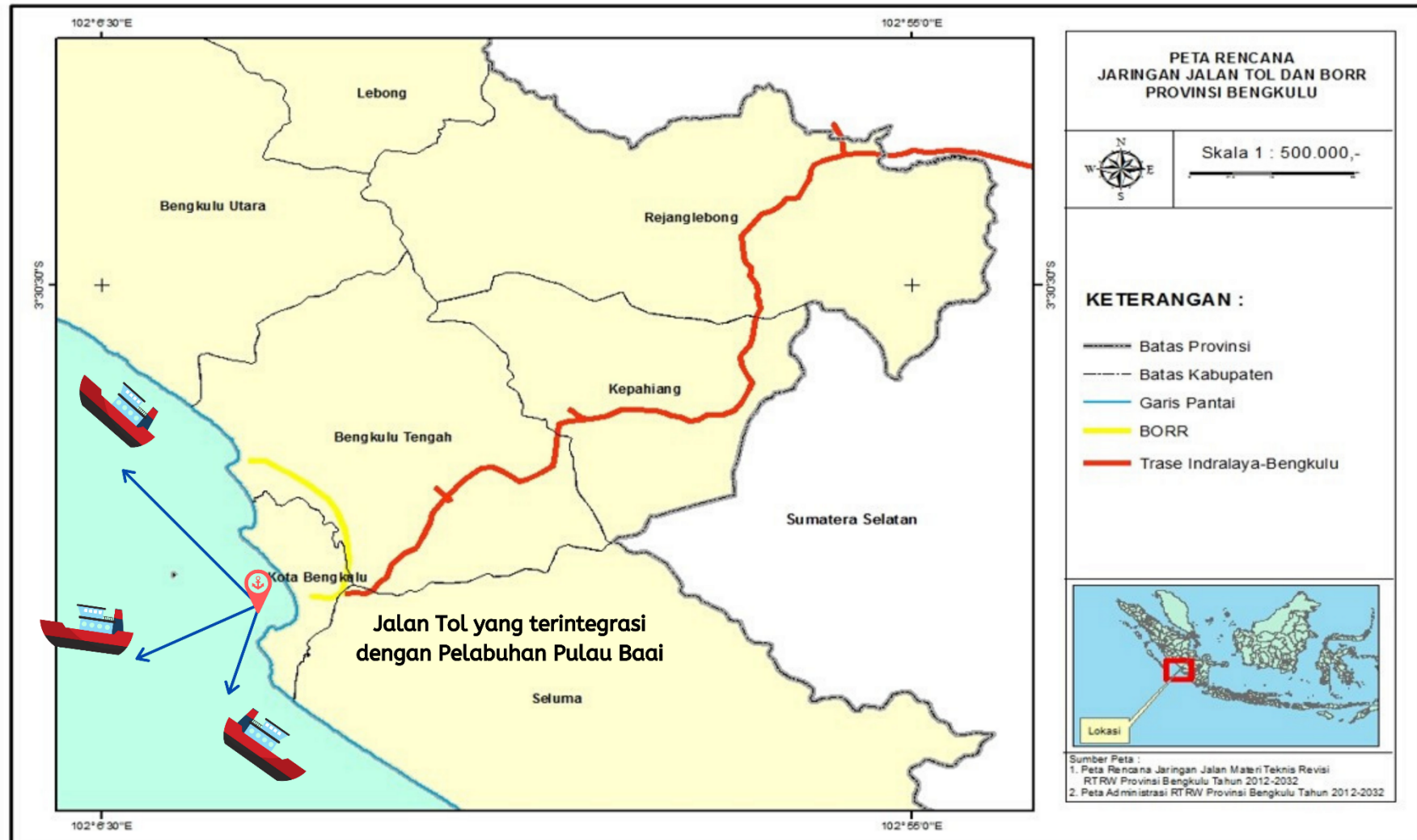
Arah kebijakan pembangunan Kabupaten/Kota dalam koridor pembangunan Provinsi Bengkulu adalah sebagai berikut:

1. Pembangunan Jalan Tol Bengkulu – Curup – Lubuk Linggau

Saat ini di Provinsi Bengkulu sedang dilakukan pembangunan Proyek Strategis Nasional Jalan Tol yang menghubungkan Provinsi Bengkulu ke Provinsi Sumatera Selatan sepanjang 96 Km. Rencana Pembangunan jalan Tol ini melewati beberapa kabupaten/kota yaitu Kota Bengkulu – Bengkulu Tengah – Kepahiang – Rejang Lebong. Tol Bengkulu-Lubuk Linggau merupakan bagian dari Tol Trans Sumatera, yang terdiri dari 3 (tiga) seksi. Seksi III Kota Bengkulu-Taba Penanjung sepanjang 17,6 kiloemeter, seksi II Taba Penanjung-Kepahiang sepanjang 23,7 kilometer, dan seksi I Kepahiang-Lubuk Linggau sepanjang 54,5 km dengan total keseluruhan jalan tol Bengkulu-Lubuk Linggau dibangun sepanjang 95,8 km. Pekerjaan tol Seksi III Kota Bengkulu – Taba Penanjung saat ini sudah selesai dan beroperasi pada tahun 2022.

Pembebasan lahan untuk pembangunan jalan tol yang menghubungkan Bengkulu – Lubuk Linggau Seksi II sepanjang 23,7 kilometer mulai dilakukan oleh pemerintah Provinsi Bengkulu.

Gambar 4. 6
Peta Rencana Jaringan Jalan Tol

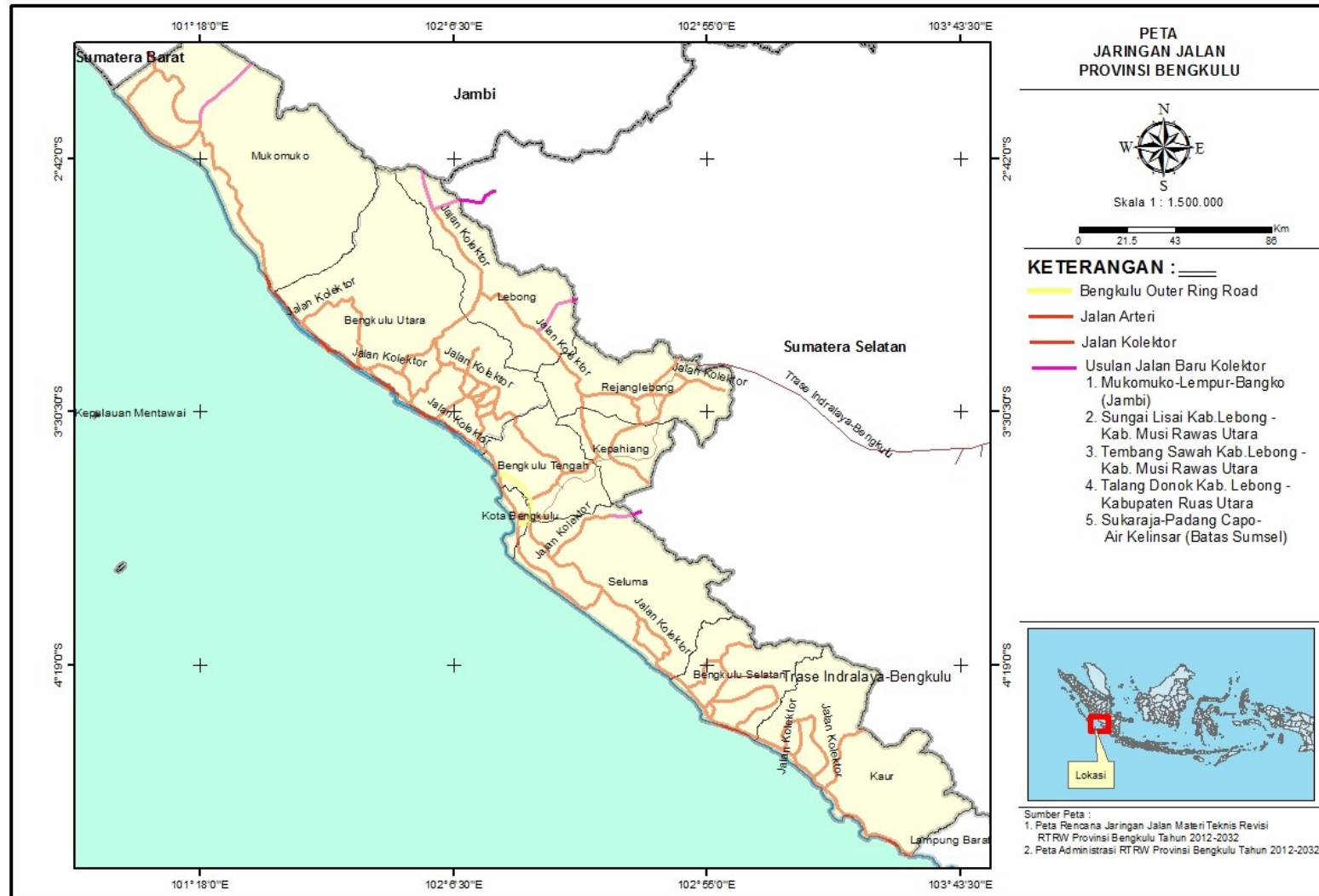


2. Peningkatan Infrastruktur Jalan

Untuk meningkatkan dan mempertahankan tingkat pelayanan infrastruktur jalan guna mendukung tumbuhnya pusat-pusat pertumbuhan maka arah kebijakan pengembangan infrastruktur jalan adalah sebagai berikut :

- 1.1. Perbaikan perkerasan pada ruas jalan-ruas jalan yang rusak di seluruh jalan kewenangan Provinsi diseluruh kabupaten/kota.
- 1.2. Pengembangan jaringan jalan Trans Enggano yaitu ruas jalan Banjarsari – Malakoni - Kahyapu.
- 1.3. Peningkatan fungsi jalan nasional Batas Sumbar-Batas Lampung
- 1.4. Peningkatan fungsi dan status jalan provinsi menjadi jalan nasional yaitu meliputi:
 - 1.4.1. Kepahiang - Bts. Sumsel
 - 1.4.2. Muara Sahung - Air Tembok (Bts. Sumsel)
 - 1.4.3. Padang Ulak Tanding - Kotapadang –Derati
 - 1.4.4. Suka Raja - Padang Capo - Bts. Sumsel

Gambar 4. 7
Peta Jaringan Jalan Provinsi Bengkulu



3. Pembangunan Infrastruktur Kereta Api

Arah kebijakan pengembangan jalur Kereta Api di Provinsi Bengkulu didasarkan pada strategi pengembangan jaringan transportasi kapasitas tinggi, khususnya untuk angkutan barang atau produk komoditas unggulan berskala besar. Pengembangan jaringan jalur Kereta Api di Provinsi Bengkulu dibangun secara terpadu dengan jaringan transportasi lainnya guna menunjang kegiatan ekonomi berdaya saing, membuka keterisolasian wilayah, dan meningkatkan keterkaitan antarwilayah. Jalur kereta yang akan di bangun adalah jalur Bengkulu – Lubuk Linggau yang terkoneksi dengan trans sumatera railway.

4. Pengembangan Infrastruktur Pelabuhan

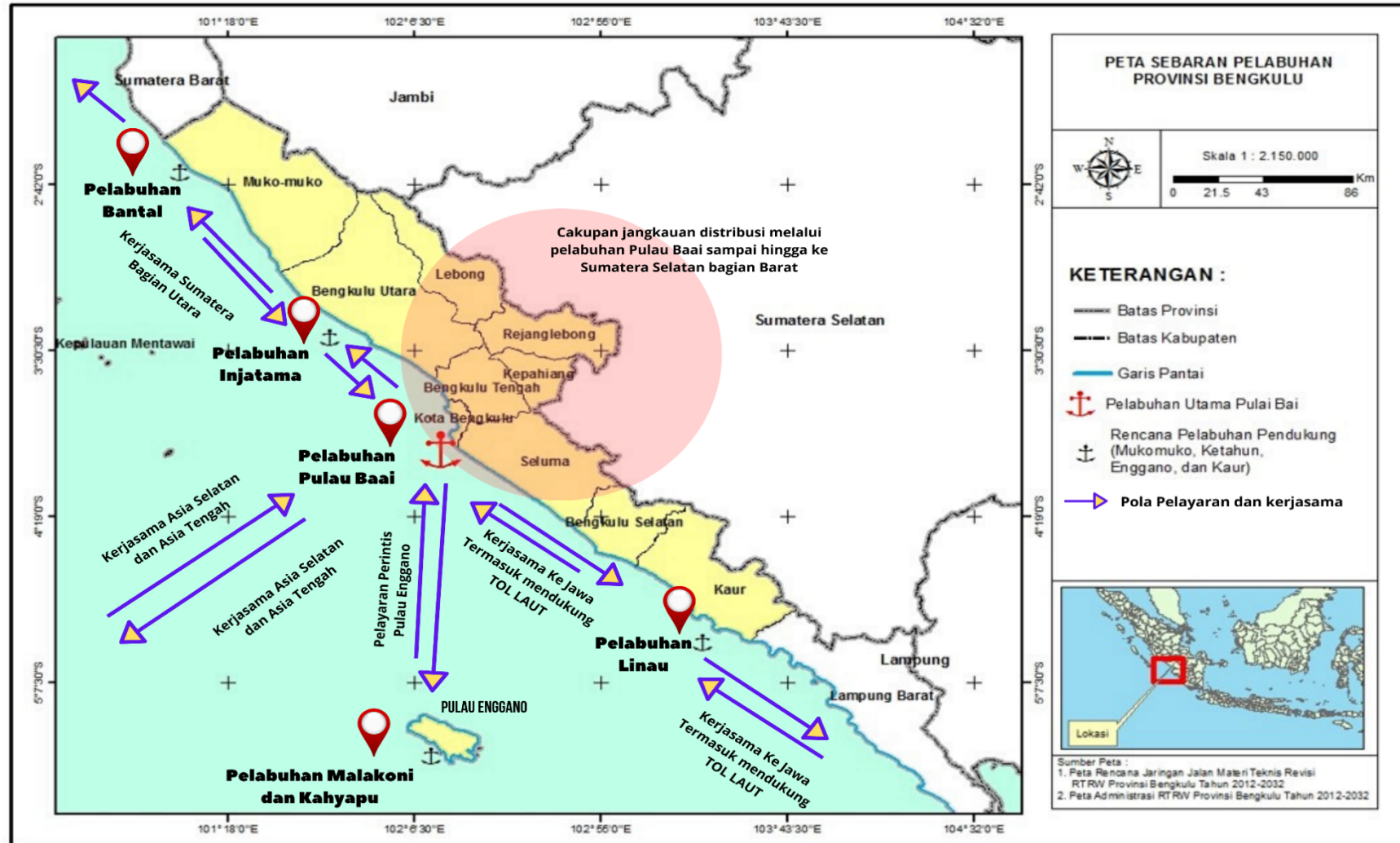
Provinsi Bengkulu sebagai provinsi yang berbatasan langsung dengan Samudera Hindia di Pulau Sumatera memiliki potensi sebagai gerbang baru Pulau Sumatera dan alternatif jalur pelayaran setelah Selat Malaka. Provinsi Bengkulu saat ini memiliki Pelabuhan terbesar yaitu Pelabuhan Pulau Baai di Kota Bengkulu yang dikelola oleh PT. Pelindo II. Arah Kebijakan pengembangan infrastruktur pelabuhan di Provinsi Bengkulu dilakukan sebagai berikut:

4.1.1. Untuk Pelabuhan Pulau Baai di Kota Bengkulu adalah:

- Pengembangan Pelabuhan Pulau Baai sebagai pelabuhan utama.
- Mewujudkan Pelabuhan Pulau Baai sebagai Kawasan Industri
- Peningkatan dermaga Pulau Baai untuk melayani kapal berbobot besar dengan muatan container
- Pembangunan lapangan penumpukan peti kemas
- Pembangunan terminal curah cair dan curah kering

4.1.2. Untuk di Pulau Enggano Kabupaten Bengkulu Utara, pengembangan infrastruktur pelabuhan dilakukan dengan pengembangan pelabuhan Kahyapu dan Malakoni sebagai pelabuhan angkutan sungai, danau dan penyeberangan (ASDP) dan Dermaga Multipurpose.

Gambar 4. 8
Peta Sebaran Pelabuhan Provinsi Bengkulu



5. Pengembangan Infrastruktur Bandara Udara

Arah kebijakan pengembangan infrastruktur Bandara Udara adalah sebagai berikut:

5.1. Pengembangan Bandara Udara Fatmawati di Kota Bengkulu

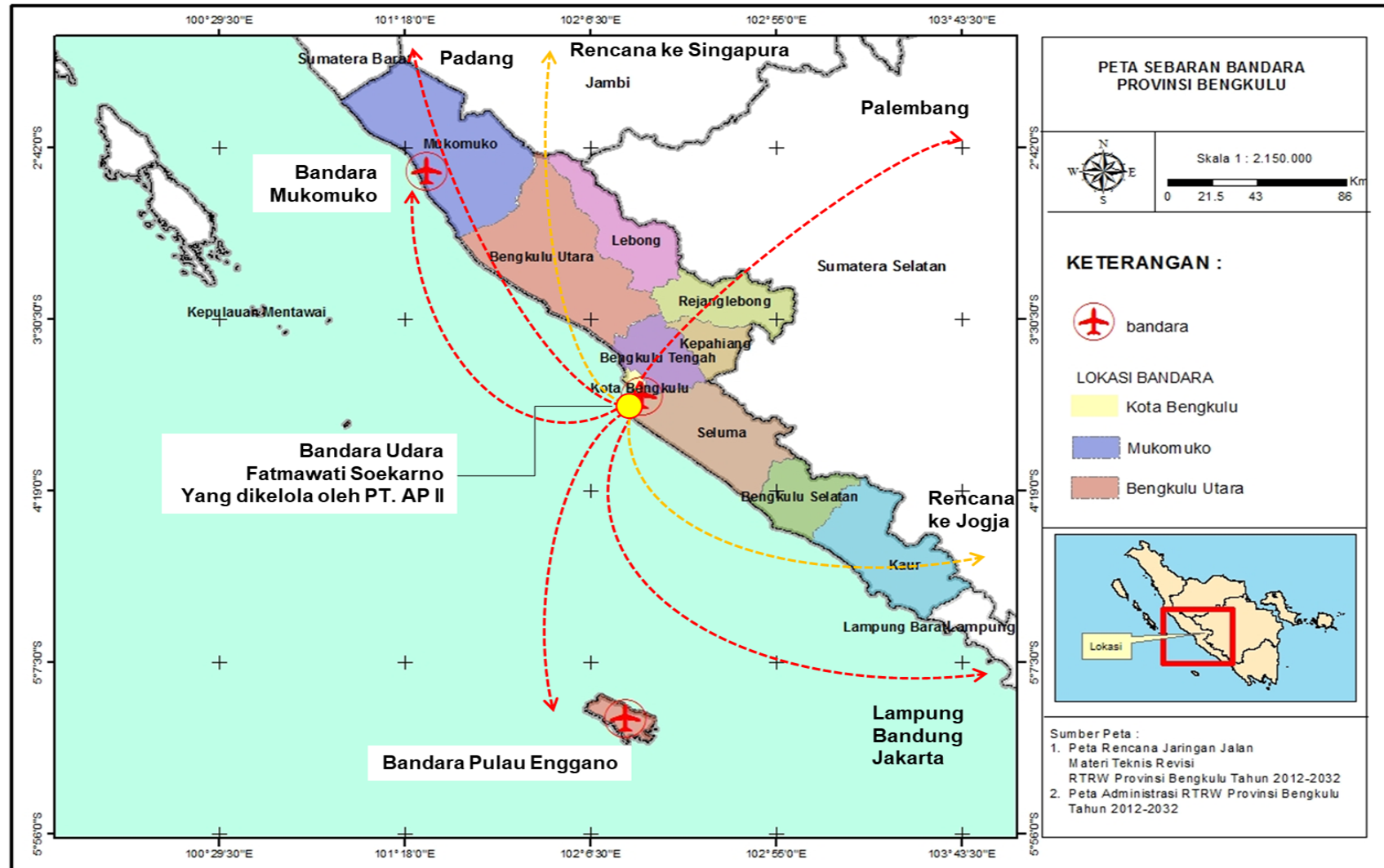
Bandara udara Fatmawati saat ini dikelola oleh PT. Angkasa Pura II. Saat ini Kelas bandara Fatmawati berkategori 1B, dengan panjang Runway 2.250 m, Konstruksi aspal hotmix, dan Critical aircraft boeing 737-900 ER

Pengembangan bandara fatmawati. Perpanjangan runway - pengaktifan gedung terminal baru dengan standar internasional - pelebaran dan pengembangan gedung terminal penumpang - pengembangan sisi udara.

5.2. Pengembangan bandara enggano.

Bandara Enggano dikelola oleh dirjen perhubungan udara, dengan tipe bandara perintis dan panjang Runway 1.600 m, dengan Konstruksi aspal kolakan dan Critical aircraft casa 212. Pengembangan bandara enggano. Pekerjaan peningkatan daya dukung (overlay) runway, taxiway, apron dan fillet serta turning area.

Gambar 4. 9
Peta Sebaran Bandara Provinsi Bengkulu



6. Peningkatan Ketersediaan Energi

Arah Kebijakan untuk meningkatkan ketersediaan energi adalah sebagai berikut :

- Pembangunan Gardu Induk dan Transmisi Tegangan Tinggi (SUTET dan SUTT)
- Pengembangan kapasitas Pembangkit Listrik Tenaga Air dan Pembangkit Listrik Tenaga Panas Bumi
- Pengembangan Pembangkit Listrik Tenaga Mikro Hidro dan Mini Hidro di daerah perdesaan, yang didukung dengan adanya sekitar 130 sungai di provinsi Bengkulu.

7. Hilirisasi Komoditas Unggulan

Arah Kebijakan untuk peningkatan kontribusi komoditas dalam pertumbuhan ekonomi adalah melalui hilirisasi komoditas unggulan. Dengan hilirisasi komoditas unggulan diharapkan dapat mendorong angka produksi dan penjualan hasil produksi komoditas unggulan dan memberikan multiplier efek bagi perekonomian daerah. Hilirisasi komoditas unggulan yang akan dibangun sebagai berikut :

- Pendirian Pabrik Pengolahan Kepala Sawit
- Pendirian Pabrik Pengolahan Karet
- Pendirian Pabrik Pengolahan Kopi
- Pendirian Pabrik Hasil Perikanan

8. Pengembangan Pelabuhan Perikanan

Arah kebijakan untuk pengembangan pelabuhan perikanan adalah dengan mengusulkan Pelabuhan Pendaratan Ikan (PPI) di Kabupaten Seluma, Bengkulu menjadi pelabuhan perikanan Nusantara (PPN) untuk mengoptimalkan potensi perikanan laut. Pelabuhan Perikanan Nusantara di Kabupaten Seluma direncanakan sebagai pengganti Pelabuhan Perikanan Pantai Pulau Baai. Hal ini disebabkan karena Pelabuhan Perikanan Pantai Pulau Baai masuk dalam Kawasan Pelabuhan Laut Pulau Baai.

9. Pengembangan Sentra Produksi Pertanian

Arah Kebijakan untuk pengembangan sentra produksi pertanian di arahkan pada komoditas unggulan di provinsi Bengkulu. Pendekatan arah kebijakan ditekankan pada pendekatan produksi yang berbasis agribisnis, pembangunan yang terdapat agroindustri hulu, agroindustri hilir dan dukungan kelembagaan. Adapun pembangunan sentra produksi yang akan dibangun sebagai berikut :

- Pembangunan Sentra Produksi Padi
- Pembangunan Sentra Produksi Jagung
- Pembangunan Sentra Produksi Hortikultura

10. Pembangunan SPAM Regional

Arah kebijakan untuk pembangunan SPAM Regional direncanakan untuk menyediakan pelayanan dasar air minum bagi masyarakat. SPAM Regional yang akan dibangun mencakup pelayanan di kota Bengkulu, Kab Bengkulu Tengah dan Seluma, atau yang dikenal dengan SPAM Benteng KOBEMA.

11. Pembangunan Pengendali Banjir

Arah Kebijakan untuk pembangunan Pengendali Banjir di Provinsi Bengkulu dalam rangka penanganan banjir di Provinsi Bengkulu. Sebagai penanganan banjir tersebut direncanakan dibangun sebagai berikut :

- Pembangunan Jetty Muara Air Bengkulu
- Pembangunan Groin Muara Air Bengkulu
- Pembangunan Kolam Retensi
- Pembangunan Sumur Pompa

12. Penataan Kawasan Wisata

Arah kebijakan untuk pengembangan wisata di Provinsi Bengkulu adalah salah satu dari banyak langkah strategis provinsi Bengkulu dalam mengembangkan kawasan ekonomi baru bagi masyarakat. Adapun kawasan yang akan dikembangkan adalah sebagai berikut:

- Pengembangan Danau Dendam Tak Sudah
- Pengembangan Pantai Panjang

13.Revitalisasi dan Penguatan Pendidikan Vokasi Sesuai Dengan Komoditas Unggulan Daerah

Arah Kebijakan untuk revitalisasi dan penguatan pendidikan vokasi ditekankan pada keahlian dan keterampilan yang searah dengan pengembangan komoditas unggulan daerah. Sehingga dapat meningkatkan nilai komoditas unggulan daerah, dan menciptakan lapangan kerja dan meningkatkan kesejahteraan masyarakat lokal.

14.Rehabilitasi Terminal Tipe A Air Sebakul

Arah Kebijakan untuk rehabilitasi terminal tipe A Sebakul sebagai wujud peningkatan saran dan prasarana bagi masyarakat dalam kenyamanan menunggu, perpindahan dari satu moda atau kendaraan ke moda atau transportasi lain. Selain itu diharapkan dengan berfungsinya terminal ini dapat mengatur operasi angkutan umum.

4.1. Arah Kebijakan Pembangunan Kabupaten Kota Tahun 2024

Provinsi Bengkulu memiliki 10 Kabupaten/Kota yang memiliki karakteristik potensi daerah pada masing – masing wilayah. Pengembangan wilayah di Provinsi Bengkulu sangat bergantung kepada prospek ekonomi pada masing – masing kabupaten yang disumbang melalui peningkatan pemanfaatan dan potensi daerah. Potensi wilayah dapat dilihat dari Indeks LQ. Ideks LQ pada PDRB lapangan usaha digunakan untuk mengetahui lapangan usaha yang menjadi sektor basis di masing-masing daerah secara relatif dibandingkan dengan aktivitas lapangan usaha tersebut pada level provinsi. Berdasarkan potensi pengembangan wilayah, arah kebijakan pembangunan dan pengembangan wilayah setiap kabupaten/kota di Provinsi Bengkulu adalah sebagai berikut:

A. Kabupaten Bengkulu Selatan

Kabupaten Bengkulu Selatan merupakan Kabupaten yang berada ada sisi selatan Provinsi Bengkulu. Kinerja pembangunan Kabupaten Bengkulu Selatan sudah cukup baik, namun masih perlu memperhatikan kinerja pada indikator Kemiskinan dan Pembangunan Manusia. Potensi Pengembangan

Wilayah di Kabupaten Bengkulu Selatan diukur dari Indeks LQ > 1 yang artinya peranan lapangan usaha tertentu di suatu kabupaten lebih menonjol dari pada peranan lapangan usaha tersebut pada level provinsi, yaitu pada sektor : Pertanian, Jasa Keuangan dan Administrasi pemerintahan.

Arah kebijakan pembangunan kewilayahan Kabupaten Bengkulu Selatan adalah:

1. Akselerasi pertumbuhan dan pemerataan ekonomi melalui pengembangan sektor unggulan (pertanian);
2. Pengembangan Kegiatan Ekonomi Sektor Potensial yaitu sektor jasa;
3. Peningkatan aksesibilitas dalam rangka mendukung konektivitas antar daerah yang menghubungkan pusat-pusat produksi dengan pusat distribusi;
4. Peningkatan kualitas Sumber Daya Manusia melalui pendidikan vokasional;
5. Peningkatan akses masyarakat terhadap layanan fasilitas pendidikan;
6. Mitigasi dan meningkatkan kesiapsiagaan pemerintah dan masyarakat dalam penanggulangan bencana melalui pengendalian banjir, kebakaran hutan, zona rawan gempa bumi dan tsunami,
7. Peningkatan Kerjasama Antar Daerah (KAD) dalam pengembangan kawasan yang mampu mendorong sektor unggulan.
8. Perluasan penerima manfaat program perlindungan sosial;

B. Kabupaten Rejang Lebong

Kabupaten Rejang Lebong merupakan Kabupaten yang berada pada sisi tengah Provinsi Bengkulu. Kinerja pembangunan Kabupaten Rejang Lebong sudah cukup baik, namun masih perlu memperhatikan kinerja pada indikator Kemiskinan dan Pembangunan Manusia. Potensi Pengembangan Wilayah di Kabupaten Rejang Lebong diukur dari Indeks LQ > 1 yang artinya peranan lapangan usaha tertentu di suatu kabupaten lebih menonjol dari pada peranan lapangan usaha tersebut pada level provinsi, yaitu pada sektor : Pertanian, Jasa Pendidikan dan Pariwisata.

Arah kebijakan pembangunan kewilayahan Kabupaten Rejang Lebong adalah:

1. Akselerasi pertumbuhan dan pemerataan ekonomi melalui pengembangan sektor unggulan (pertanian);
2. Pengembangan Kegiatan Ekonomi Sektor Potensial yaitu sektor jasa dan pariwisata;
3. Pengembangan kegiatan ekonomi sektor pertanian melalui hilirisasi industri agro seperti kopi, sehingga dapat meningkatkan nilai tambah produk;
4. Penyediaan sarana dan prasarana pendukung pariwisata;
5. Peningkatan aksesibilitas dalam rangka mendukung konektivitas antar daerah yang menghubungkan pusat-pusat produksi dengan pusat distribusi;
6. Peningkatan kualitas Sumber Daya Manusia melalui pendidikan vokasional;
7. Peningkatan akses masyarakat terhadap layanan fasilitas pendidikan;
8. Perluasan penerima manfaat program perlindungan sosial;
9. Mitigasi dan meningkatkan kesiapsiagaan pemerintah dan masyarakat dalam penanggulangan bencana melalui pengendalian zona rawan bencana longsor, kebakaran hutan dan gunung api;
10. Peningkatan Kerjasama Antar Daerah (KAD) dalam pengembangan kawasan yang mampu mendorong sektor unggulan.

C. Kabupaten Bengkulu Utara

Kabupaten Bengkulu Utara merupakan Kabupaten yang berada pada sisi utara Provinsi Bengkulu. Kinerja pembangunan Kabupaten Bengkulu Utara sudah cukup baik, namun masih perlu memperhatikan kinerja pada indikator Pembangunan Manusia. Potensi Pengembangan Wilayah di Kabupaten Bengkulu Utara diukur dari Indeks LQ > 1 yang artinya peranan lapangan usaha tertentu di suatu kabupaten lebih menonjol dari pada peranan lapangan usaha tersebut pada level provinsi, yaitu pada sektor : Penggalian, pertambangan, industri pengolahan dan pertanian.

Arah kebijakan pembangunan kewilayahan Kabupaten Bengkulu Utara adalah:

1. Akselerasi pertumbuhan dan pemerataan ekonomi melalui pengembangan sektor unggulan yaitu pertambangan dan penggalian dan pertanian;
2. Pengembangan Kegiatan Ekonomi Sektor Potensial yaitu sektor industri pengolahan dan jasa;
3. Pengembangan kegiatan ekonomi sektor perkebunan melalui hilirisasi komoditas CPO, sehingga dapat meningkatkan nilai tambah produk;
4. Peningkatan aksesibilitas dalam rangka mendukung konektivitas antar daerah yang menghubungkan pusat-pusat produksi dengan pusat distribusi;
5. Pembangunan infrastruktur dan aksesibilitas Pulau Enggano sebagai KSPN dan pulau terluar;
6. Peningkatan kualitas Sumber Daya Manusia melalui pendidikan vokasional;
7. Peningkatan akses masyarakat terhadap layanan fasilitas pendidikan;
8. Mitigasi dan meningkatkan kesiapsiagaan pemerintah dan masyarakat dalam penanggulangan bencana melalui pengendalian zona rawan bencana banjir, kebakaran hutan, tsunami dan gempa bumi;
9. Peningkatan Kerjasama Antar Daerah (KAD) dalam pengembangan kawasan yang mampu mendorong sektor unggulan;

D. Kabupaten Kaur

Kabupaten Kaur merupakan Kabupaten yang berada pada sisi selatan Provinsi Bengkulu. Kinerja pembangunan Kabupaten Kaur sudah cukup baik, namun masih perlu memperhatikan kinerja pada indikator Pembangunan Manusia. Potensi Pengembangan Wilayah di Kabupaten Kaur diukur dari Indeks LQ > 1 yang artinya peranan lapangan usaha tertentu di suatu kabupaten lebih menonjol dari pada peranan lapangan usaha tersebut pada level provinsi, yaitu pada sektor : Penggalian, pertambangan, kontruksi dan pertanian.

Arah kebijakan pembangunan kewilayahan Kabupaten Kaur adalah:

1. Akselerasi pertumbuhan dan pemerataan ekonomi melalui pengembangan sektor unggulan yaitu pertanian, kelautan pertambangan penggalian pasir besi dan pertanian;
2. Pengembangan Kegiatan Ekonomi Sektor Potensial yaitu sektor industri pengolahan dan pariwisata;
3. Pengembangan kegiatan ekonomi melalui hilirisasi komoditas karet dan kelautan perikanan, sehingga dapat meningkatkan nilai tambah produk;
4. Peningkatan aksesibilitas dalam rangka mendukung konektivitas antar daerah yang menghubungkan pusat-pusat produksi dengan pusat distribusi;
5. Pengembangan minapolitan;
6. Penyediaan sarana dan prasarana pendukung pariwisata;
7. Peningkatan kualitas Sumber Daya Manusia melalui pendidikan vokasional;
8. Perluasan penerima manfaat program perlindungan sosial;
9. Peningkatan akses masyarakat terhadap layanan fasilitas pendidikan;
10. Mitigasi dan meningkatkan kesiapsiagaan pemerintah dan masyarakat dalam penanggulangan bencana melalui pengendalian zona rawan tsunami, kebakaran hutan, banjir dan gempa bumi;
11. Peningkatan Kerjasama Antar Daerah (KAD) dalam pengembangan kawasan yang mampu mendorong sektor unggulan;

E. Kabupaten Seluma

Kabupaten Seluma merupakan Kabupaten yang berada pada sisi selatan Provinsi Bengkulu. Kinerja pembangunan Kabupaten Seluma sudah cukup baik, namun masih perlu memperhatikan kinerja pada indikator Kemiskinan, pertumbuhan ekonomi dan Pembangunan Manusia. Potensi Pengembangan Wilayah di Kabupaten Seluma diukur dari Indeks LQ > 1 yang artinya peranan lapangan usaha tertentu di suatu kabupaten lebih menonjol dari pada peranan lapangan usaha tersebut pada level provinsi, yaitu pada sektor : pertanian, pengolahan dan administrasi pemerintahan.

Arah kebijakan pembangunan kewilayahan Kabupaten Seluma adalah:

1. Akselerasi pertumbuhan dan pemerataan ekonomi melalui pengembangan sektor unggulan yaitu pertanian, kelautan pertambangan penggalan dan pertanian;
2. Pengembangan Kegiatan Ekonomi Sektor Potensial yaitu sektor industri pengolahan dan pariwisata;
3. Pengembangan kegiatan ekonomi sektor perkebunan melalui hilirisasi komoditas karet dan sawit, sehingga dapat meningkatkan nilai tambah produk;
4. Peningkatan aksesibilitas dalam rangka mendukung konektivitas antar daerah yang menghubungkan pusat-pusat produksi dengan pusat distribusi;
5. Penyediaan sarana dan prasarana pendukung pariwisata;
6. Pengembangan Minapolitan;
7. Penyediaan air bersih melalui SPAM KOBEMA;
8. Peningkatan kualitas Sumber Daya Manusia melalui pendidikan vokasional;
9. Perluasan penerima manfaat pogram perlindungan sosial;
10. Peningkatan akses masyarakat terhadap layanan fasilitas pendidikan;
11. Mitigasi dan meningkatkan kesiapsiagaan pemerintah dan masyarakat dalam penanggulangan bencana melalui pengendalian zona rawan tsunami, banjir dan gempa bumi;
12. Peningkatan Kerjasama Antar Daerah (KAD) dalam pengembangan kawasan yang mampu mendorong sektor unggulan;

F. Kabupaten Mukomuko

Kabupaten Mukomuko merupakan Kabupaten yang berada pada sisi utara Provinsi Bengkulu. Kinerja pembangunan Kabupaten Mukomuko sudah cukup baik, namun masih perlu memperhatikan kinerja pada indikator Pembangunan Manusia. Potensi Pengembangan Wilayah di Kabupaten Mukomuko diukur dari Indeks LQ > 1 yang artinya peranan lapangan usaha tertentu di suatu kabupaten lebih menonjol dari pada peranan lapangan

usaha tersebut pada level provinsi, yaitu pada sektor : pertanian, pengolahan dan perdagangan.

Arah kebijakan pembangunan kewilayahan Kabupaten Mukomuko adalah:

1. Akselerasi pertumbuhan dan pemerataan ekonomi melalui pengembangan sektor unggulan yaitu pertanian dan perikanan;
2. Pengembangan Kegiatan Ekonomi Sektor Potensial yaitu sektor industri pengolahan dan perdagangan;
3. Pengembangan kegiatan ekonomi sektor perkebunan melalui hilirisasi komoditas Sawit dan Karet, sehingga dapat meningkatkan nilai tambah produk;
4. Peningkatan aksesibilitas dalam rangka mendukung konektivitas antar daerah yang menghubungkan pusat-pusat produksi dengan pusat distribusi;
5. Pengembangan Minapolitan;
6. Peningkatan kualitas Sumber Daya Manusia melalui pendidikan vokasional;
7. Peningkatan akses masyarakat terhadap layanan fasilitas pendidikan;
8. Mitigasi dan meningkatkan kesiapsiagaan pemerintah dan masyarakat dalam penanggulangan bencana melalui pengendalian zona rawan tsunami dan gempa bumi;
9. Peningkatan Kerjasama Antar Daerah (KAD) dalam pengembangan kawasan yang mampu mendorong sektor unggulan;

G. Kabupaten Kepahiang

Kabupaten Kepahiang merupakan Kabupaten yang berada pada sisi tengah Provinsi Bengkulu. Kinerja pembangunan Kabupaten Kepahiang sudah cukup baik, namun masih perlu memperhatikan kinerja pada indikator Pembangunan Manusia. Potensi Pengembangan Wilayah di Kabupaten Kepahiang diukur dari Indeks LQ > 1 yang artinya peranan lapangan usaha tertentu di suatu kabupaten lebih menonjol dari pada peranan lapangan

usaha tersebut pada level provinsi, yaitu pada sektor : pertanian, pengadaan listrik, pariwisata dan jasa.

Arah kebijakan pembangunan kewilayahan Kabupaten Kepahiang adalah:

1. Akselerasi pertumbuhan dan pemerataan ekonomi melalui pengembangan sektor unggulan yaitu pertanian dan pengadaan sektor energi listrik;
2. Pengembangan Kegiatan Ekonomi Sektor Potensial yaitu sektor pariwisata;
3. Pengembangan kegiatan ekonomi sektor perkebunan melalui hilirisasi komoditas kopi dan teh, sehingga dapat meningkatkan nilai tambah produk;
4. Peningkatan aksesibilitas dalam rangka mendukung konektivitas antar daerah yang menghubungkan pusat-pusat produksi dengan pusat distribusi;
5. Penyediaan sarana dan prasarana pendukung pariwisata;
6. Pengembangan Minapolitan;
7. Peningkatan kualitas Sumber Daya Manusia melalui pendidikan vokasional;
8. Peningkatan akses masyarakat terhadap layanan fasilitas pendidikan;
9. Penyediaan sarana dan prasarana pendukung pariwisata;
10. Mitigasi dan meningkatkan kesiapsiagaan pemerintah dan masyarakat dalam penanggulangan bencana melalui pengendalian banjir dan longsor serta gunung berapi;
11. Peningkatan Kerjasama Antar Daerah (KAD) dalam pengembangan kawasan yang mampu mendorong sektor unggulan;

H. Kabupaten Lebong

Kabupaten Lebong merupakan Kabupaten yang berada pada sisi tengahnya Provinsi Bengkulu. Kinerja pembangunan Kabupaten Lebong sudah cukup baik, namun masih perlu memperhatikan kinerja pada indikator Pembangunan Manusia. Potensi Pengembangan Wilayah di Kabupaten

Lebong diukur dari Indeks LQ > 1 yang artinya peranan lapangan usaha tertentu di suatu kabupaten lebih menonjol dari pada peranan lapangan usaha tersebut pada level provinsi, yaitu pada sektor : pertanian, pengadaan listrik, pertambangan dan penggalian.

Arah kebijakan pembangunan kewilayahan Kabupaten Lebong adalah:

1. Akselerasi pertumbuhan dan pemerataan ekonomi melalui pengembangan sektor unggulan yaitu pertanian padi, pertambangan dan penggalian emas;
2. Pengembangan Kegiatan Ekonomi Sektor Potensial yaitu sektor pengadaan sektor energi listrik dan pariwisata;
3. Pengembangan kegiatan ekonomi sektor perkebunan melalui hilirisasi komoditas kopi dan jeruk gerga, sehingga dapat meningkatkan nilai tambah produk;
4. Peningkatan aksesibilitas dalam rangka mendukung konektivitas antar daerah yang menghubungkan pusat-pusat produksi dengan pusat distribusi;
5. Pengembangan Minapolitan;
6. Peningkatan kualitas Sumber Daya Manusia melalui pendidikan vokasional;
7. Peningkatan akses masyarakat terhadap layanan fasilitas pendidikan;
8. Mitigasi dan meningkatkan kesiapsiagaan pemerintah dan masyarakat dalam penanggulangan bencana melalui pengendalian banjir dan longsor;
9. Peningkatan Kerjasama Antar Daerah (KAD) dalam pengembangan kawasan yang mampu mendorong sektor unggulan;

I. Kabupaten Bengkulu Tengah

Kabupaten Bengkulu Tengah merupakan Kabupaten yang berada pada sisi tengah-pusat Provinsi Bengkulu. Kinerja pembangunan Kabupaten Bengkulu Tengah sudah cukup baik, namun masih perlu memperhatikan kinerja pada indikator Pembangunan Manusia dan ketenagakerjaan. Potensi Pengembangan Wilayah di Kabupaten Bengkulu Tengah diukur dari Indeks

LQ > 1 yang artinya peranan lapangan usaha tertentu di suatu kabupaten lebih menonjol dari pada peranan lapangan usaha tersebut pada level provinsi, yaitu pada sektor : pertambangan dan penggalan, industri pengolahan, pertanian perkebunan dan jasa.

Arah kebijakan pembangunan kewilayahan Kabupaten Bengkulu Tengah adalah:

1. Akselerasi pertumbuhan dan pemerataan ekonomi melalui pengembangan sektor unggulan yaitu pertambangan penggalan batubara, industri pengolahan;
2. Pengembangan Kegiatan Ekonomi Sektor Potensial yaitu sektor pertanian dan pariwisata;
3. Penyediaan sarana dan prasarana pendukung pariwisata;
4. Pengembangan Minapolitan;
5. Pengendalian banjir;
6. Penyediaan air bersih melalui SPAM KOBEMA;
7. Pengembangan kegiatan ekonomi sektor perkebunan melalui hilirisasi komoditas sawit dan karet, sehingga dapat meningkatkan nilai tambah produk;
8. Peningkatan aksesibilitas dalam rangka mendukung konektivitas antar daerah yang menghubungkan pusat-pusat produksi dengan pusat distribusi;
9. Peningkatan kualitas Sumber Daya Manusia melalui pendidikan vokasional;
10. Peningkatan akses masyarakat terhadap layanan fasilitas pendidikan;
11. Mitigasi dan meningkatkan kesiapsiagaan pemerintah dan masyarakat dalam penanggulangan bencana melalui pengendalian banjir dan longsor, kebakaran hutan, tsunami dan gempa bumi;
12. Peningkatan Kerjasama Antar Daerah (KAD) dalam pengembangan kawasan yang mampu mendorong sektor unggulan;

J. Kota Bengkulu

Kota Bengkulu merupakan Ibukota Provinsi Bengkulu. Kinerja pembangunan Kota Bengkulu sudah cukup baik, namun masih perlu memperhatikan kinerja pada indikator kemiskinan dan ketenagakerjaan. Potensi Pengembangan Wilayah di Kota Bengkulu diukur dari Indeks LQ > 1 yang artinya peranan lapangan usaha tertentu di suatu kabupaten lebih menonjol dari pada peranan lapangan usaha tersebut pada level provinsi, yaitu pada sektor : Jasa, transportasi pergudangan, jasa informasi dan telekomunikasi, pariwisata.

Arah kebijakan pembangunan kewilayahan Kota Bengkulu adalah:

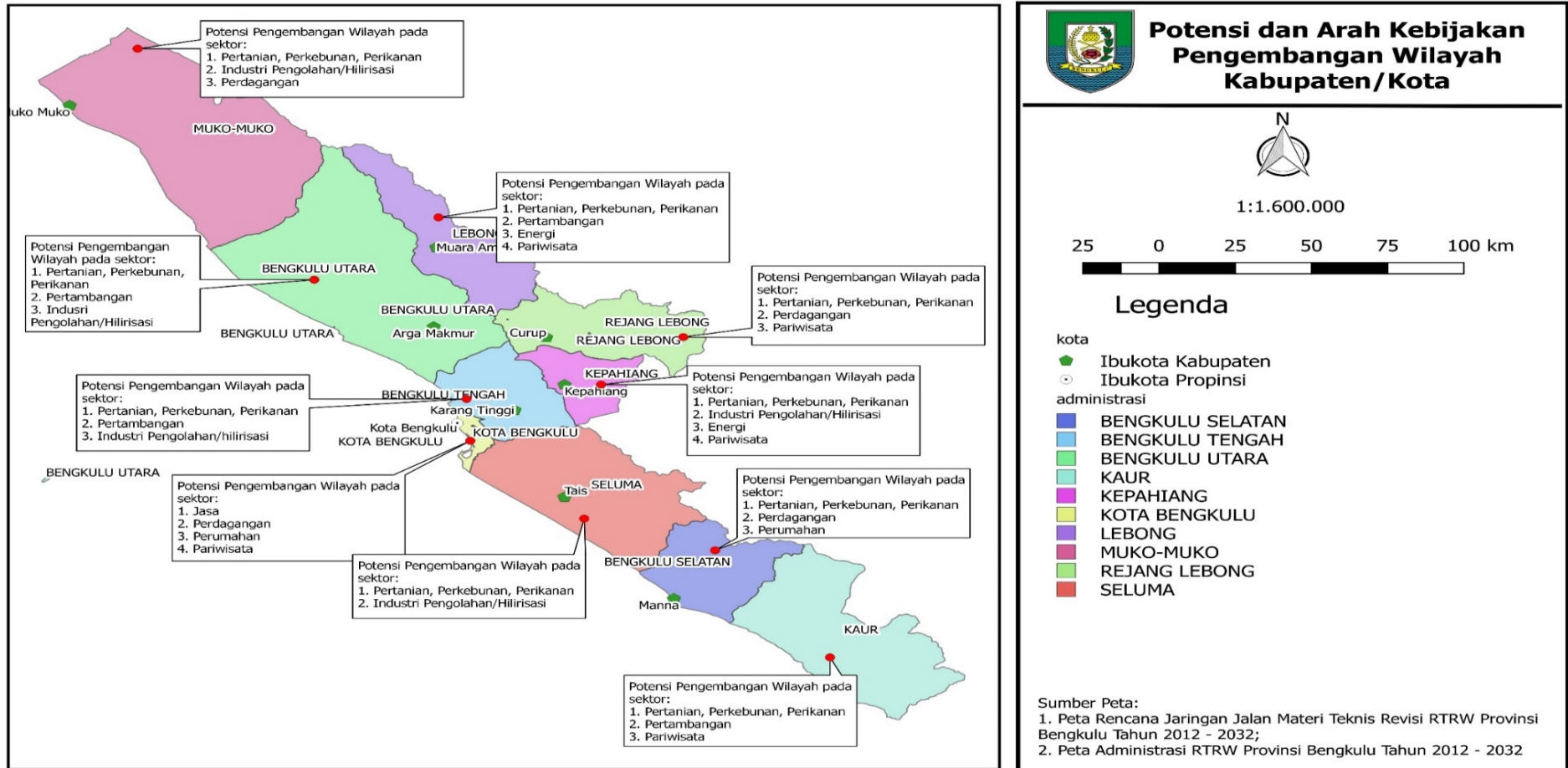
1. Akselerasi pertumbuhan dan pemerataan ekonomi melalui pengembangan sektor unggulan yaitu sektor jasa (Sektor Perdagangan besar dan eceran, Transportasi dan Pergudangan, Penyediaan Akomodasi dan Makan Minum, Informasi dan Komunikasi, Jasa Keuangan dan Asuransi, Jasa Perusahaan, Jasa Kesehatan dan Kegiatan Sosial);
2. Pengembangan Kegiatan Ekonomi Sektor Potensial yaitu sektor pariwisata Pengadaan Listrik dan Gas, Pengadaan Air, Pengelolaan Sampah, Limbah dan Daur Ulang, Konstruksi, Real Estate menjadi sektor unggulan;
3. Penyediaan sarana dan prasarana pendukung pariwisata;
4. Pengembangan Minapolitan;
5. Pengendalian banjir;
6. Penyediaan kebutuhan air bersih melalui SPAM KOBEMA;
7. Penyediaan sarana sanitasi dan persampahan;
8. Pengembangan kegiatan ekonomi sektor perikanan dan kelautan melalui hilirisasi, sehingga dapat meningkatkan nilai tambah produk;
9. Perluasan penerima manfaat program perlindungan sosial;
10. Peningkatan aksesibilitas dalam rangka mendukung konektivitas antar daerah yang menghubungkan pusat-pusat produksi dengan pusat distribusi;
11. Peningkatan kualitas Sumber Daya Manusia melalui pendidikan vokasional;

12. Peningkatan akses masyarakat terhadap layanan fasilitas pendidikan;
13. Mitigasi dan meningkatkan kesiapsiagaan pemerintah dan masyarakat dalam penanggulangan bencana melalui pengendalian banjir, tsunami dan gempa bumi;
14. Peningkatan Kerjasama Antar Daerah (KAD) dalam pengembangan kawasan yang mampu mendorong sektor unggulan;

Arah Kebijakan Pembangunan dan Pengembangan Wilayah Kabupaten/Kota secara detil dapat dilihat pada peta berikut:

Gambar 4. 10

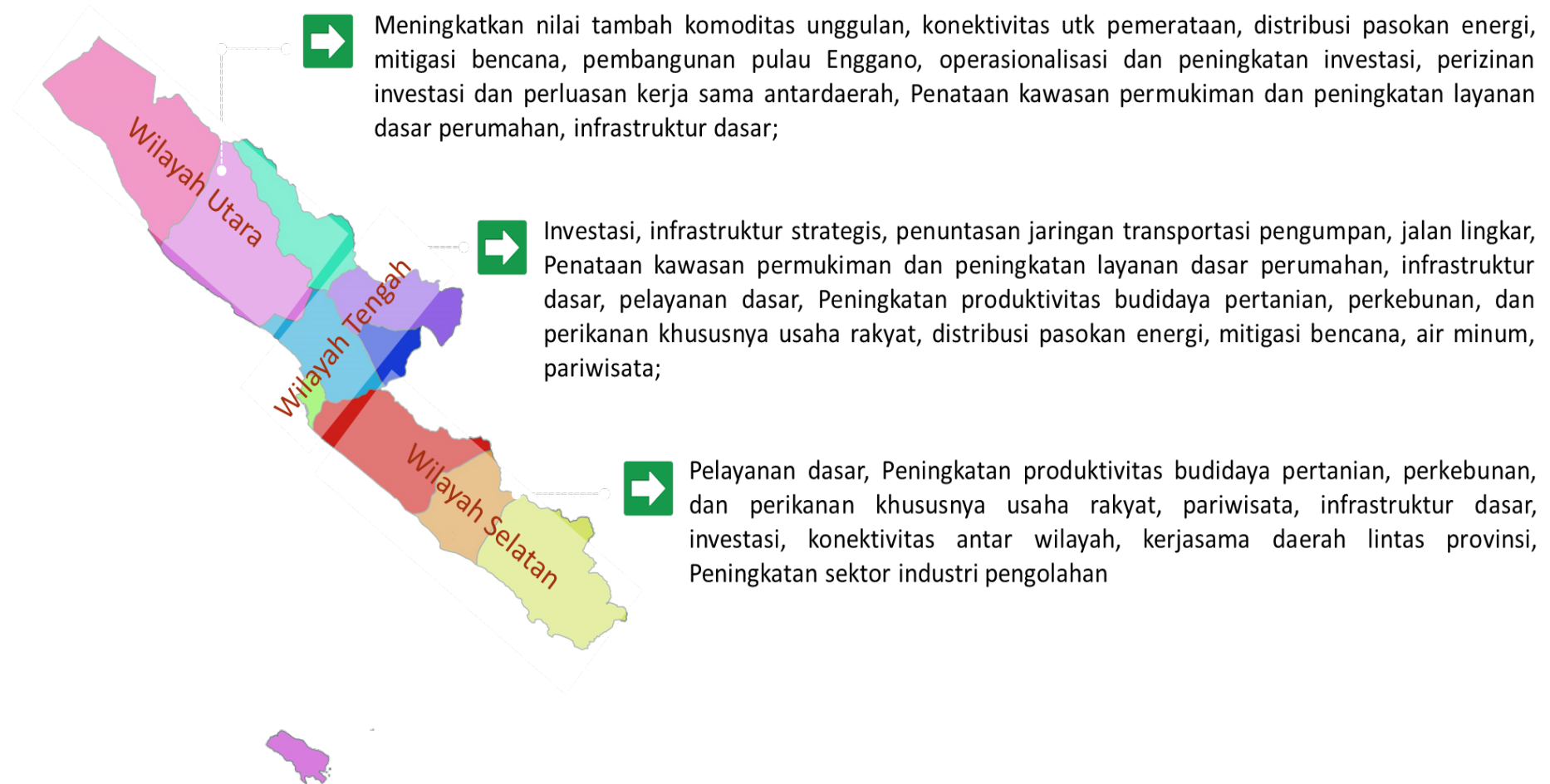
Peta Potensi dan Arah Kebijakan Pengembangan Wilayah Kabupaten/Kota di Provinsi Bengkulu Tahun 2024



Sumber: Olahan Bappeda Provinsi Bengkulu, 2024.

Gambar 4. 11

Peta Potensi dan Arah Kebijakan Pengembangan Kewilayahan di Provinsi Bengkulu Tahun 2024



Sumber: Olahan Bappeda Provinsi Bengkulu, 2024.



Bengkulu Maju, Sejahtera, dan Hebat

BAB V

RENCANA KERJA DAN PENDANAAN DAERAH



Pemerintah Provinsi Bengkulu
<https://bappeda.bengkuluprov.go.id/>

<https://jdih.bengkuluprov.go.id>

BAB V

RENCANA KERJA DAN PENDANAAN DAERAH

Memperhatikan hasil capaian kinerja pelaksanaan kegiatan APBD Provinsi Bengkulu Tahun Anggaran 2024 sampai dengan Triwulan II 2024 dan perkembangan yang tidak sesuai dengan asumsi-asumsi maka perlu dilakukan perubahan program/kegiatan dalam RKPD Tahun 2024, berupa:

1. pergeseran pagu antar kegiatan ataupun belanja;
2. penambahan dan pengurangan pagu kegiatan;
3. penambahan dan pengurangan target kinerja;
4. perubahan lokasi kegiatan; dan
5. perubahan kelompok sasaran kegiatan.
6. Pendapatan, dari penyesuaian belanja transfer
7. Pembiayaan, dari penyesuaian SILPA riil hasil audit BPK.

Secara lengkap dapat dilihat dalam Tabel 5.1 dibawah ini berikut :

**PERUBAHAN RENCANA KERJA PEMERINTAH DAERAH (RKPD)
PROVINSI BENGKULU
TAHUN 2024**

NO	KODE	URUSAN / BIDANG URUSAN / PROGRAM / KEGIATAN / SUB KEGIATAN	INDIKATOR PROGRAM / KEGIATAN / SUB KEGIATAN	TARGET AKHIR PERIODE RENSTRA OPD	REALISASI CAPAIAN RENJA OPD TAHUN 2022	PRAKIRAAN CAPAIAN TARGET RENJA OPD TAHUN 2023	CAPAIAN KINERJA DAN KERANGKA PENDANAAN										KELOMPOK SASARAN	PRAKIRAAN MAJU RENCANA TAHUN 2025		PERANGKAT DAERAH PENANGGUNG JAWAB
							TARGET 2024		PAGU INDIKATIF (Rp)			Bertambah/Berkurang (10-12)	LOKASI	SUMBER DANA	PRIORITAS			TARGET	PAGU INDIKATIF (Rp)	
							SEBELUM	SESUDAH	RKPD 2024	APBD 2024	RKPD PERUBAHAN 2024				NASIONAL	DAERAH				
1	2	3	4	5	6	7	8	9	10	11	12	13	14	15	16	17	18	19	20	21
DINAS PENDIDIKAN DAN KEBUDAYAAN PROVINSI BENGKULU										737.235.727.100,00	918.080.566.210,00	920.465.651.310,00	183.229.924.210,00					729.572.878.472,00		
1		URUSAN PEMERINTAHAN WAJIB YANG BERKAITAN DENGAN PELAYANAN DASAR							736.085.727.100,00	912.310.566.210,00	914.715.571.310,00	178.629.844.210,00							725.692.878.472,00	
1.01		URUSAN PEMERINTAHAN BIDANG PENDIDIKAN							736.085.727.100,00	912.310.566.210,00	914.715.571.310,00	178.629.844.210,00							725.692.878.472,00	
1.	1.01.01	PROGRAM PENUNJANG URUSAN PEMERINTAHAN DAERAH PROVINSI	-				-	-	585.186.624.850,00	574.507.848.917,00	575.754.101.217,00	-18.966.446.378,00							566.220.178.472,00	
	1.01.01.1.01	Perencanaan, Panganggaran, dan Evaluasi Kinerja Perangkat Daerah	-				-	-	500.000.000,00	1.165.441.000,00	1.239.662.300,00	739.662.300,00							904.164.590,00	DINAS PENDIDIKAN DAN KEBUDAYAAN PROVINSI BENGKULU
	1.01.01.1.01.0001	Penyusunan Dokumen Perencanaan Perangkat Daerah																		
			Jumlah Dokumen Perencanaan Perangkat Daerah				10 Dokumen	10 Dokumen	200.000.000,00	340.441.000,00	323.581.000,00	123.581.000,00	Semua Kota/Kab, Semua Kecamatan, Semua Kel/Desa	DANA TRANSFER UMUM-DANA ALOKASI UMUM	-	1. Percepatan Pergentasan Kemiskinan dan Peningkatan Kualitas SDM yang Berdaya Saing 1. Percepatan Pergentasan Kemiskinan dan Peningkatan Kualitas SDM yang Berdaya Saing			110.000.000,00	DINAS PENDIDIKAN DAN KEBUDAYAAN PROVINSI BENGKULU
	1.01.01.1.01.0006	Koordinasi dan Penyusunan Laporan Capaian Kinerja dan Ikhtisar Realisasi Kinerja SKPD																		
			Jumlah Laporan Capaian Kinerja dan Ikhtisar Realisasi Kinerja SKPD dan Laporan Hasil Koordinasi Penyusunan Laporan Capaian Kinerja dan Ikhtisar Realisasi Kinerja SKPD				5 Laporan	5 Laporan	100.000.000,00	75.000.000,00	128.776.500,00	28.776.500,00	Semua Kota/Kab, Semua Kecamatan, Semua Kel/Desa	DANA TRANSFER UMUM-DANA ALOKASI UMUM	-	4. Inovasi dan Tata Kelola Pemerintahan 4. Inovasi dan Tata Kelola Pemerintahan			200.000.000,00	DINAS PENDIDIKAN DAN KEBUDAYAAN PROVINSI BENGKULU
	1.01.01.1.01.0007	Evaluasi Kinerja Perangkat Daerah																		
			Jumlah Laporan Evaluasi Kinerja Perangkat Daerah				10 Laporan	10 Laporan	200.000.000,00	750.000.000,00	787.304.800,00	587.304.800,00	Semua Kota/Kab, Semua Kecamatan, Semua Kel/Desa	DANA TRANSFER UMUM-DANA ALOKASI UMUM	-	1. Percepatan Pergentasan Kemiskinan dan Peningkatan Kualitas SDM yang Berdaya Saing 1. Percepatan Pergentasan Kemiskinan dan Peningkatan Kualitas SDM yang Berdaya Saing			594.164.590,00	DINAS PENDIDIKAN DAN KEBUDAYAAN PROVINSI BENGKULU
	1.01.01.1.02	Administrasi Keuangan Perangkat Daerah	-						531.049.860.870,00	556.572.293.977,00	556.568.693.977,00	25.518.833.107,00							501.984.901.982,00	DINAS PENDIDIKAN DAN KEBUDAYAAN PROVINSI BENGKULU
	1.01.01.1.02.0001	Penyediaan Gaji dan Tunjangan ASN																		
			Jumlah Orang yang Menerima Gaji dan Tunjangan ASN				14 Orang/ Bulan	14 Orang/ Bulan	530.979.860.870,00	556.522.293.977,00	556.522.293.977,00	25.542.433.107,00	Semua Kota/Kab, Semua Kecamatan, Semua Kel/Desa	DANA TRANSFER UMUM-DANA ALOKASI UMUM	-	1. Percepatan Pergentasan Kemiskinan dan Peningkatan Kualitas SDM yang Berdaya Saing 1. Percepatan Pergentasan Kemiskinan dan Peningkatan Kualitas SDM yang Berdaya Saing			501.914.901.982,00	DINAS PENDIDIKAN DAN KEBUDAYAAN PROVINSI BENGKULU
	1.01.01.1.02.0003	Pelaksanaan Penatausahaan dan Pengujian/Verifikasi Keuangan SKPD																		
			Jumlah Dokumen Penatausahaan dan Pengujian/Verifikasi Keuangan SKPD				1 Dokumen	1 Dokumen	0,00	0,00	0,00	0,00	Semua Kota/Kab, Semua Kecamatan, Semua Kel/Desa	DANA TRANSFER UMUM-DANA ALOKASI UMUM	-	1. Percepatan Pergentasan Kemiskinan dan Peningkatan Kualitas SDM yang Berdaya Saing 1. Percepatan Pergentasan Kemiskinan dan Peningkatan Kualitas SDM yang Berdaya Saing			0,00	DINAS PENDIDIKAN DAN KEBUDAYAAN PROVINSI BENGKULU
	1.01.01.1.02.0006	Pengelolaan dan Penyediaan Bahan Tanggapan Pemeriksaan																		

NO	KODE	URUSAN / BIDANG URUSAN / PROGRAM / KEGIATAN / SUB KEGIATAN	INDIKATOR PROGRAM / KEGIATAN / SUB KEGIATAN	TARGET AKHIR PERIODE RENSTRA OPD	REALISASI CAPAIAN RENJA OPD TAHUN 2022	PRAKIRAAN CAPAIAN TARGET RENJA OPD TAHUN 2023	CAPAIAN KINERJA DAN KERANGKA PENDANAAN										KELOMPOK SASARAN	PRAKIRAAN MAJU RENCANA TAHUN 2025		PERANGKAT DAERAH PENANGGUNG JAWAB
							TARGET 2024		PAGU INDIKATIF (Rp)			Bertambah/Berkurang (10-12)	LOKASI	SUMBER DANA	PRIORITAS			TARGET	PAGU INDIKATIF (Rp)	
							SEBELUM	SESUDAH	RKPD 2024	APBD 2024	RKPD PERUBAHAN 2024				NASIONAL	DAERAH				
1	2	3	4	5	6	7	8	9	10	11	12	13	14	15	16	17	18	19	20	21
			Jumlah Dokumen Bahan Tanggapan Pemeriksaan dan Tindak Lanjut Pemeriksaan				20 Dokumen	20 Dokumen	70.000.000,00	50.000.000,00	46.400.000,00	-23.600.000,00	Semua Kota/Kab, Semua Kecamatan, Semua Kel/Desa	DANA TRANSFER UMUM-DANA ALOKASI UMUM	-	1. Percepatan Pengentasan Kemiskinan dan Peningkatan Kualitas SDM yang Berdaya Saing 1. Percepatan Pengentasan Kemiskinan dan Peningkatan Kualitas SDM yang Berdaya Saing			70.000.000,00	DINAS PENDIDIKAN DAN KEBUDAYAAN PROVINSI BENGKULU
	1.01.01.1.03	Administrasi Barang Milik Daerah pada Perangkat Daerah	-				-	-	100.000.000,00	100.000.000,00	100.000.000,00	0,00			-	1. Percepatan Pengentasan Kemiskinan dan Peningkatan Kualitas SDM yang Berdaya Saing 1. Percepatan Pengentasan Kemiskinan dan Peningkatan Kualitas SDM yang Berdaya Saing			50.000.000,00	DINAS PENDIDIKAN DAN KEBUDAYAAN PROVINSI BENGKULU
	1.01.01.1.03.0002	Pengamanan Barang Milik Daerah SKPD																		
			Jumlah Dokumen Pengamanan Barang Milik Daerah SKPD				1 Dokumen	1 Dokumen	100.000.000,00	100.000.000,00	100.000.000,00	0,00	Semua Kota/Kab, Semua Kecamatan, Semua Kel/Desa	DANA TRANSFER UMUM-DANA ALOKASI UMUM	-	1. Percepatan Pengentasan Kemiskinan dan Peningkatan Kualitas SDM yang Berdaya Saing 1. Percepatan Pengentasan Kemiskinan dan Peningkatan Kualitas SDM yang Berdaya Saing			50.000.000,00	DINAS PENDIDIKAN DAN KEBUDAYAAN PROVINSI BENGKULU
	1.01.01.1.05	Administrasi Kepegawaian Perangkat Daerah	-				-	-	50.000.000,00	100.000.000,00	200.000.000,00	150.000.000,00			-	1. Percepatan Pengentasan Kemiskinan dan Peningkatan Kualitas SDM yang Berdaya Saing 1. Percepatan Pengentasan Kemiskinan dan Peningkatan Kualitas SDM yang Berdaya Saing			50.000.000,00	DINAS PENDIDIKAN DAN KEBUDAYAAN PROVINSI BENGKULU
	1.01.01.1.05.0005	Monitoring, Evaluasi, dan Penilaian Kinerja Pegawai																		
			Jumlah Dokumen Monitoring, Evaluasi, dan Penilaian Kinerja Pegawai				1 Dokumen	1 Dokumen	50.000.000,00	100.000.000,00	200.000.000,00	150.000.000,00	Semua Kota/Kab, Semua Kecamatan, Semua Kel/Desa	DANA TRANSFER UMUM-DANA ALOKASI UMUM	-	1. Percepatan Pengentasan Kemiskinan dan Peningkatan Kualitas SDM yang Berdaya Saing 1. Percepatan Pengentasan Kemiskinan dan Peningkatan Kualitas SDM yang Berdaya Saing			50.000.000,00	DINAS PENDIDIKAN DAN KEBUDAYAAN PROVINSI BENGKULU
	1.01.01.1.06	Administrasi Umum Perangkat Daerah	-				-	-	620.012.000,00	907.512.000,00	1.242.425.000,00	622.413.000,00			-	1. Percepatan Pengentasan Kemiskinan dan Peningkatan Kualitas SDM yang Berdaya Saing 1. Percepatan Pengentasan Kemiskinan dan Peningkatan Kualitas SDM yang Berdaya Saing			620.012.000,00	DINAS PENDIDIKAN DAN KEBUDAYAAN PROVINSI BENGKULU
	1.01.01.1.06.0001	Penyediaan Komponen Instalasi Listrik/Penerangan Bangunan Kantor																		
			Jumlah Paket Komponen Instalasi Listrik/Penerangan Bangunan Kantor yang Disediakan				1 Paket	1 Paket	27.500.000,00	200.000.000,00	200.000.000,00	172.500.000,00	Semua Kota/Kab, Semua Kecamatan, Semua Kel/Desa	DANA TRANSFER UMUM-DANA ALOKASI UMUM	-	1. Percepatan Pengentasan Kemiskinan dan Peningkatan Kualitas SDM yang Berdaya Saing 1. Percepatan Pengentasan Kemiskinan dan Peningkatan Kualitas SDM yang Berdaya Saing			27.500.000,00	DINAS PENDIDIKAN DAN KEBUDAYAAN PROVINSI BENGKULU
	1.01.01.1.06.0003	Penyediaan Peralatan Rumah Tangga																		
			Jumlah Paket Peralatan Rumah Tangga yang Disediakan				1 Paket	1 Paket	21.000.000,00	21.000.000,00	65.952.000,00	44.952.000,00	Semua Kota/Kab, Semua Kecamatan, Semua Kel/Desa	DANA TRANSFER UMUM-DANA ALOKASI UMUM	-	1. Percepatan Pengentasan Kemiskinan dan Peningkatan Kualitas SDM yang Berdaya Saing 1. Percepatan Pengentasan Kemiskinan dan Peningkatan Kualitas SDM yang Berdaya Saing			21.000.000,00	DINAS PENDIDIKAN DAN KEBUDAYAAN PROVINSI BENGKULU
	1.01.01.1.06.0004	Penyediaan Bahan Logistik Kantor																		

NO	KODE	URUSAN / BIDANG URUSAN / PROGRAM / KEGIATAN / SUB KEGIATAN	INDIKATOR PROGRAM / KEGIATAN / SUB KEGIATAN	TARGET AKHIR PERIODE RENSTRA OPD	REALISASI CAPAIAN RENJA OPD TAHUN 2022	PRAKIRAAN CAPAIAN TARGET RENJA OPD TAHUN 2023	CAPAIAN KINERJA DAN KERANGKA PENDANAAN										KELOMPOK SASARAN	PRAKIRAAN MAJU RENCANA TAHUN 2025		PERANGKAT DAERAH PENANGGUNG JAWAB
							TARGET 2024		PAGU INDIKATIF (Rp)			Bertambah/Berkurang (10-12)	LOKASI	SUMBER DANA	PRIORITAS			TARGET	PAGU INDIKATIF (Rp)	
							SEBELUM	SESUDAH	RKPD 2024	APBD 2024	RKPD PERUBAHAN 2024				NASIONAL	DAERAH				
1	2	3	4	5	6	7	8	9	10	11	12	13	14	15	16	17	18	19	20	21
			Jumlah Paket Bahan Logistik Kantor yang Disediakan				1 Paket	1 Paket	280.000.000,00	280.000.000,00	280.000.000,00	0,00	Semua Kota/Kab, Semua Kecamatan, Semua Kel/Desa	DANA TRANSFER UMUM-DANA ALOKASI UMUM	-	1. Percepatan Pengentasan Kemiskinan dan Peningkatan Kualitas SDM yang Berdaya Saing 1. Percepatan Pengentasan Kemiskinan dan Peningkatan Kualitas SDM yang Berdaya Saing			280.000.000,00	DINAS PENDIDIKAN DAN KEBUDAYAAN PROVINSI BENGKULU
	1.01.01.1.06.0005	Penyediaan Barang Cetak dan Penggandaan																		
			Jumlah Paket Barang Cetak dan Penggandaan yang Disediakan				1 Paket	1 Paket	50.000.000,00	150.000.000,00	210.000.000,00	160.000.000,00	Semua Kota/Kab, Semua Kecamatan, Semua Kel/Desa	DANA TRANSFER UMUM-DANA ALOKASI UMUM	-	1. Percepatan Pengentasan Kemiskinan dan Peningkatan Kualitas SDM yang Berdaya Saing 1. Percepatan Pengentasan Kemiskinan dan Peningkatan Kualitas SDM yang Berdaya Saing			50.000.000,00	DINAS PENDIDIKAN DAN KEBUDAYAAN PROVINSI BENGKULU
	1.01.01.1.06.0006	Penyediaan Bahan Bacaan dan Peraturan Perundang-Undangan																		
			Jumlah Dokumen Bahan Bacaan dan Peraturan Perundang-Undangan yang Disediakan				1 Dokumen	1 Dokumen	31.512.000,00	31.512.000,00	31.512.000,00	0,00	Semua Kota/Kab, Semua Kecamatan, Semua Kel/Desa	DANA TRANSFER UMUM-DANA ALOKASI UMUM	-	1. Percepatan Pengentasan Kemiskinan dan Peningkatan Kualitas SDM yang Berdaya Saing 1. Percepatan Pengentasan Kemiskinan dan Peningkatan Kualitas SDM yang Berdaya Saing			31.512.000,00	DINAS PENDIDIKAN DAN KEBUDAYAAN PROVINSI BENGKULU
	1.01.01.1.06.0009	Penyelenggaraan Rapat Koordinasi dan Konsultasi SKPD																		
			Jumlah Laporan Penyelenggaraan Rapat Koordinasi dan Konsultasi SKPD				1 Laporan	1 Laporan	210.000.000,00	225.000.000,00	454.961.000,00	244.961.000,00	Semua Kota/Kab, Semua Kecamatan, Semua Kel/Desa	DANA TRANSFER UMUM-DANA ALOKASI UMUM	-	1. Percepatan Pengentasan Kemiskinan dan Peningkatan Kualitas SDM yang Berdaya Saing 1. Percepatan Pengentasan Kemiskinan dan Peningkatan Kualitas SDM yang Berdaya Saing			210.000.000,00	DINAS PENDIDIKAN DAN KEBUDAYAAN PROVINSI BENGKULU
	1.01.01.1.07	Pengadaan Barang Milik Daerah Penunjang Urusan Pemerintah Daerah							700.000.000,00	754.500.000,00	784.500.000,00	84.500.000,00			-	1. Percepatan Pengentasan Kemiskinan dan Peningkatan Kualitas SDM yang Berdaya Saing 1. Percepatan Pengentasan Kemiskinan dan Peningkatan Kualitas SDM yang Berdaya Saing			1.420.200.000,00	DINAS PENDIDIKAN DAN KEBUDAYAAN PROVINSI BENGKULU
	1.01.01.1.07.0001	Pengadaan Kendaraan Perorangan Dinas atau Kendaraan Dinas Jabatan																		
			Jumlah Unit Kendaraan Perorangan Dinas atau Kendaraan Dinas Jabatan yang Disediakan				1 Unit	1 Unit	400.000.000,00	0,00	0,00	-400.000.000,00	Semua Kota/Kab, Semua Kecamatan, Semua Kel/Desa	DANA TRANSFER UMUM-DANA ALOKASI UMUM	-	1. Percepatan Pengentasan Kemiskinan dan Peningkatan Kualitas SDM yang Berdaya Saing 1. Percepatan Pengentasan Kemiskinan dan Peningkatan Kualitas SDM yang Berdaya Saing			530.200.000,00	DINAS PENDIDIKAN DAN KEBUDAYAAN PROVINSI BENGKULU
	1.01.01.1.07.0006	Pengadaan Peralatan dan Mesin Lainnya																		
			Jumlah Unit Peralatan dan Mesin Lainnya yang Disediakan				1 Unit	1 Unit	300.000.000,00	754.500.000,00	784.500.000,00	484.500.000,00	Semua Kota/Kab, Semua Kecamatan, Semua Kel/Desa	DANA TRANSFER UMUM-DANA ALOKASI UMUM	-	1. Percepatan Pengentasan Kemiskinan dan Peningkatan Kualitas SDM yang Berdaya Saing 1. Percepatan Pengentasan Kemiskinan dan Peningkatan Kualitas SDM yang Berdaya Saing			890.000.000,00	DINAS PENDIDIKAN DAN KEBUDAYAAN PROVINSI BENGKULU
	1.01.01.1.08	Penyediaan Jasa Penunjang Urusan Pemerintahan Daerah							51.797.501.980,00	12.863.851.940,00	13.054.131.940,00	-38.743.370.040,00			-	1. Percepatan Pengentasan Kemiskinan dan Peningkatan Kualitas SDM yang Berdaya Saing 1. Percepatan Pengentasan Kemiskinan dan Peningkatan Kualitas SDM yang Berdaya Saing			60.921.649.900,00	DINAS PENDIDIKAN DAN KEBUDAYAAN PROVINSI BENGKULU
	1.01.01.1.08.0001	Penyediaan Jasa Surat Menyurat																		

NO	KODE	URUSAN / BIDANG URUSAN / PROGRAM / KEGIATAN / SUB KEGIATAN	INDIKATOR PROGRAM / KEGIATAN / SUB KEGIATAN	TARGET AKHIR PERIODE RENSTRA OPD	REALISASI CAPAIAN RENJA OPD TAHUN 2022	PRAKIRAAN CAPAIAN TARGET RENJA OPD TAHUN 2023	CAPAIAN KINERJA DAN KERANGKA PENDANAAN										KELOMPOK SASARAN	PRAKIRAAN MAJU RENCANA TAHUN 2025		PERANGKAT DAERAH PENANGGUNG JAWAB
							TARGET 2024		PAGU INDIKATIF (Rp)			Bertambah/Berkurang (10-12)	LOKASI	SUMBER DANA	PRIORITAS			TARGET	PAGU INDIKATIF (Rp)	
							SEBELUM	SESUDAH	RKPD 2024	APBD 2024	RKPD PERUBAHAN 2024				NASIONAL	DAERAH				
1	2	3	4	5	6	7	8	9	10	11	12	13	14	15	16	17	18	19	20	21
			Jumlah Laporan Penyediaan Jasa Surat Menyurat				1 Laporan	1 Laporan	2.000.000,00	102.000.000,00	152.300.000,00	150.300.000,00	Semua Kota/Kab, Semua Kecamatan, Semua Kel/Desa	DANA TRANSFER UMUM-DANA ALOKASI UMUM	-	1. Percepatan Pengentasan Kemiskinan dan Peningkatan Kualitas SDM yang Berdaya Saing 1. Percepatan Pengentasan Kemiskinan dan Peningkatan Kualitas SDM yang Berdaya Saing			2.000.000,00	DINAS PENDIDIKAN DAN KEBUDAYAAN PROVINSI BENGKULU
	1.01.01.1.08.0002	Penyediaan Jasa Komunikasi, Sumber Daya Air dan Listrik					1 Laporan	1 Laporan	395.000.000,00	395.000.000,00	651.000.000,00	256.000.000,00	Semua Kota/Kab, Semua Kecamatan, Semua Kel/Desa	DANA TRANSFER UMUM-DANA ALOKASI UMUM	-	1. Percepatan Pengentasan Kemiskinan dan Peningkatan Kualitas SDM yang Berdaya Saing 1. Percepatan Pengentasan Kemiskinan dan Peningkatan Kualitas SDM yang Berdaya Saing			395.000.000,00	DINAS PENDIDIKAN DAN KEBUDAYAAN PROVINSI BENGKULU
	1.01.01.1.08.0004	Penyediaan Jasa Pelayanan Umum Kantor	Jumlah Laporan Penyediaan Jasa Pelayanan Umum Kantor yang Disediakan				1 Laporan	1 Laporan	51.400.501.980,00	12.366.851.940,00	12.250.831.940,00	-39.149.670.040,00	Semua Kota/Kab, Semua Kecamatan, Semua Kel/Desa	DANA TRANSFER UMUM-DANA ALOKASI UMUM	-	1. Percepatan Pengentasan Kemiskinan dan Peningkatan Kualitas SDM yang Berdaya Saing 1. Percepatan Pengentasan Kemiskinan dan Peningkatan Kualitas SDM yang Berdaya Saing			60.524.649.900,00	DINAS PENDIDIKAN DAN KEBUDAYAAN PROVINSI BENGKULU
	1.01.01.1.09	Pemeliharaan Barang Milik Daerah Penunjang Urusan Pemerintahan Daerah					-	-	369.250.000,00	2.044.250.000,00	2.564.688.000,00	2.195.438.000,00			-	1. Percepatan Pengentasan Kemiskinan dan Peningkatan Kualitas SDM yang Berdaya Saing 1. Percepatan Pengentasan Kemiskinan dan Peningkatan Kualitas SDM yang Berdaya Saing			269.250.000,00	DINAS PENDIDIKAN DAN KEBUDAYAAN PROVINSI BENGKULU
	1.01.01.1.09.0001	Penyediaan Jasa Pemeliharaan, Biaya Pemeliharaan dan Pajak Kendaraan Perorangan Dinas atau Kendaraan Dinas Jabatan	Jumlah Kendaraan Perorangan Dinas atau Kendaraan Dinas Jabatan yang Dipelihara dan Dibayarkan Pajaknya				1 Unit	1 Unit	300.000.000,00	275.000.000,00	302.500.000,00	2.500.000,00	Semua Kota/Kab, Semua Kecamatan, Semua Kel/Desa	DANA TRANSFER UMUM-DANA ALOKASI UMUM	-	1. Percepatan Pengentasan Kemiskinan dan Peningkatan Kualitas SDM yang Berdaya Saing 1. Percepatan Pengentasan Kemiskinan dan Peningkatan Kualitas SDM yang Berdaya Saing			200.000.000,00	DINAS PENDIDIKAN DAN KEBUDAYAAN PROVINSI BENGKULU
	1.01.01.1.09.0006	Pemeliharaan Peralatan dan Mesin Lainnya	Jumlah Peralatan dan Mesin Lainnya yang Dipelihara				1 Unit	1 Unit	19.250.000,00	19.250.000,00	32.650.000,00	13.400.000,00	Semua Kota/Kab, Semua Kecamatan, Semua Kel/Desa	DANA TRANSFER UMUM-DANA ALOKASI UMUM	-	1. Percepatan Pengentasan Kemiskinan dan Peningkatan Kualitas SDM yang Berdaya Saing 1. Percepatan Pengentasan Kemiskinan dan Peningkatan Kualitas SDM yang Berdaya Saing			19.250.000,00	DINAS PENDIDIKAN DAN KEBUDAYAAN PROVINSI BENGKULU
	1.01.01.1.09.0009	Pemeliharaan/Rehabilitasi Gedung Kantor dan Bangunan Lainnya	Jumlah Gedung Kantor dan Bangunan Lainnya yang Dipelihara/Direhabilitasi				1 Unit	1 Unit	50.000.000,00	1.750.000.000,00	2.229.538.000,00	2.179.538.000,00	Semua Kota/Kab, Semua Kecamatan, Semua Kel/Desa	DANA TRANSFER UMUM-DANA ALOKASI UMUM	-	1. Percepatan Pengentasan Kemiskinan dan Peningkatan Kualitas SDM yang Berdaya Saing 1. Percepatan Pengentasan Kemiskinan dan Peningkatan Kualitas SDM yang Berdaya Saing			50.000.000,00	DINAS PENDIDIKAN DAN KEBUDAYAAN PROVINSI BENGKULU
2.	1.01.02	PROGRAM PENGELOLAAN PENDIDIKAN					-	-	150.899.102.250,00	337.802.717.293,00	338.961.470.093,00	8.573.597.750,00							159.472.700.000,00	
	1.01.02.1.01	Pengelolaan Pendidikan Sekolah Menengah Atas	Iklim Inklusivitas SMA Iklim Keamanan SMA Iklim Kebhinekaan SMA Jumlah Warga Negara Usia 16-18 Tahun yang berpartisipasi dalam pendidikan menengah Rata-rata Kompetensi Literasi SMA Berdasarkan Asesmen Nasional Rata-rata Kompetensi Numerasi SMA Berdasarkan Asesmen Nasional				100 % 54.96 Nilai 66.15 Nilai 85.34 Nilai 87.1 Nilai 91.7 Nilai	100 % 54.96 Nilai 66.15 Nilai 85.34 Nilai 87.1 Nilai 91.7 Nilai	87.796.730.829,00	170.948.667.840,00	171.418.369.840,00	83.621.639.011,00			-	1. Percepatan Pengentasan Kemiskinan dan Peningkatan Kualitas SDM yang Berdaya Saing 1. Percepatan Pengentasan Kemiskinan dan Peningkatan Kualitas SDM yang Berdaya Saing			78.884.610.000,00	DINAS PENDIDIKAN DAN KEBUDAYAAN PROVINSI BENGKULU
	1.01.02.1.01.0001	Pembangunan USB (Unit Sekolah Baru)																		

NO	KODE	URUSAN / BIDANG URUSAN / PROGRAM / KEGIATAN / SUB KEGIATAN	INDIKATOR PROGRAM / KEGIATAN / SUB KEGIATAN	TARGET AKHIR PERIODE RENSTRA OPD	REALISASI CAPAIAN RENJA OPD TAHUN 2022	PRAKIRAAN CAPAIAN TARGET RENJA OPD TAHUN 2023	CAPAIAN KINERJA DAN KERANGKA PENDANAAN										KELOMPOK SASARAN	PRAKIRAAN MAJU RENCANA TAHUN 2025		PERANGKAT DAERAH PENANGGUNG JAWAB
							TARGET 2024		PAGU INDIKATIF (Rp)			Bertambah/Berkurang (10-12)	LOKASI	SUMBER DANA	PRIORITAS			TARGET	PAGU INDIKATIF (Rp)	
							SEBELUM	SESUDAH	RKPD 2024	APBD 2024	RKPD PERUBAHAN 2024				NASIONAL	DAERAH				
1	2	3	4	5	6	7	8	9	10	11	12	13	14	15	16	17	18	19	20	21
			Jumlah Sekolah Baru yang Telah Dibangun				1 Unit	1 Unit	0,00	0,00	0,00	0,00	Semua Kota/Kab, Semua Kecamatan, Semua Kel/Desa	DANA TRANSFER UMUM-DANA ALOKASI UMUM	-	1. Percepatan Pengentasan Kemiskinan dan Peningkatan Kualitas SDM yang Berdaya Saing 1. Percepatan Pengentasan Kemiskinan dan Peningkatan Kualitas SDM yang Berdaya Saing			0,00	DINAS PENDIDIKAN DAN KEBUDAYAAN PROVINSI BENGKULU
1.01.02.1.01.0003		Pembangunan Ruang Guru/Kepala Sekolah/TU																		
			Jumlah Ruang Guru/Kepala Sekolah/TU yang Telah Dibangun				-	4 Ruang	0,00	2.195.016.000,00	2.195.016.000,00	2.195.016.000,00	Semua Kota/Kab, Semua Kecamatan, Semua Kel/Desa	DAK FISIK-BIDANG PENDIDIKAN-RE GULER-SMA	-	1. Percepatan Pengentasan Kemiskinan dan Peningkatan Kualitas SDM yang Berdaya Saing 1. Percepatan Pengentasan Kemiskinan dan Peningkatan Kualitas SDM yang Berdaya Saing			0,00	DINAS PENDIDIKAN DAN KEBUDAYAAN PROVINSI BENGKULU
1.01.02.1.01.0010		Pembangunan Ruang Unit Kesehatan Sekolah																		
1.01.02.1.01.0014		Pembangunan Sarana, Prasarana dan Utilitas Sekolah																		
			Jumlah Sarana, Prasarana dan Utilitas Sekolah yang Telah Dibangun				5 Unit	5 Unit	800.000.000,00	2.554.000.000,00	2.534.800.000,00	1.734.800.000,00	Semua Kota/Kab, Semua Kecamatan, Semua Kel/Desa	DANA TRANSFER UMUM-DANA ALOKASI UMUM DANA TRANSFER KHUSUS-DANA ALOKASI KHUSUS FISIK	-	1. Percepatan Pengentasan Kemiskinan dan Peningkatan Kualitas SDM yang Berdaya Saing 1. Percepatan Pengentasan Kemiskinan dan Peningkatan Kualitas SDM yang Berdaya Saing			3.000.000.000,00	DINAS PENDIDIKAN DAN KEBUDAYAAN PROVINSI BENGKULU
1.01.02.1.01.0019		Rehabilitasi Sedang/Berat Ruang Kelas Sekolah																		
			Jumlah Ruang Kelas Sekolah yang Telah Direhabilitasi Sedang/Berat				-	20 Ruang	0,00	6.370.400.000,00	6.370.400.000,00	6.370.400.000,00	Semua Kota/Kab, Semua Kecamatan, Semua Kel/Desa	DAK FISIK-BIDANG PENDIDIKAN-RE GULER-SMA	-	1. Percepatan Pengentasan Kemiskinan dan Peningkatan Kualitas SDM yang Berdaya Saing 1. Percepatan Pengentasan Kemiskinan dan Peningkatan Kualitas SDM yang Berdaya Saing			0,00	DINAS PENDIDIKAN DAN KEBUDAYAAN PROVINSI BENGKULU
1.01.02.1.01.0020		Rehabilitasi Sedang/Berat Ruang Guru/Kepala Sekolah/TU																		
1.01.02.1.01.0022		Rehabilitasi Sedang/Berat Ruang Laboratorium Fisika																		
1.01.02.1.01.0024		Rehabilitasi Sedang/Berat Ruang Laboratorium Komputer																		
1.01.02.1.01.0025		Rehabilitasi Sedang/Berat Ruang Laboratorium Bahasa																		
1.01.02.1.01.0026		Rehabilitasi Sedang/Berat Ruang Laboratorium IPA																		
1.01.02.1.01.0027		Rehabilitasi Sedang/Berat Ruang Unit Kesehatan Sekolah																		
1.01.02.1.01.0028		Rehabilitasi Sedang/Berat Perpustakaan Sekolah																		
1.01.02.1.01.0036		Pengadaan Mebel Sekolah																		
			Jumlah Mebel Sekolah yang Tersedia				1 Paket	1 Paket	800.000.000,00	784.972.800,00	787.372.800,00	-12.627.200,00	Semua Kota/Kab, Semua Kecamatan, Semua Kel/Desa	DANA TRANSFER UMUM-DANA ALOKASI UMUM	-	1. Percepatan Pengentasan Kemiskinan dan Peningkatan Kualitas SDM yang Berdaya Saing 1. Percepatan Pengentasan Kemiskinan dan Peningkatan Kualitas SDM yang Berdaya Saing			300.000.000,00	DINAS PENDIDIKAN DAN KEBUDAYAAN PROVINSI BENGKULU
1.01.02.1.01.0045		Penyediaan Biaya Personil Peserta Didik Sekolah Menengah Atas																		
			Jumlah Peserta Didik Sekolah Menengah Atas yang Menerima Biaya Personil Peserta Didik				1 Peserta didik	1 Peserta didik	150.000.000,00	0,00	0,00	-150.000.000,00	-	DANA TRANSFER UMUM-DANA ALOKASI UMUM	-	1. Percepatan Pengentasan Kemiskinan dan Peningkatan Kualitas SDM yang Berdaya Saing 1. Percepatan Pengentasan Kemiskinan dan Peningkatan Kualitas SDM yang Berdaya Saing			200.000.000,00	DINAS PENDIDIKAN DAN KEBUDAYAAN PROVINSI BENGKULU
1.01.02.1.01.0046		Pengadaan Alat Praktik dan Peraga Siswa																		
			Jumlah Alat Praktik dan Peraga Siswa yang Tersedia				1 Paket	1 Paket	800.000.000,00	5.411.950.000,00	5.411.950.000,00	4.611.950.000,00	Semua Kota/Kab, Semua Kecamatan, Semua Kel/Desa	DANA TRANSFER UMUM-DANA ALOKASI UMUM	-	1. Percepatan Pengentasan Kemiskinan dan Peningkatan Kualitas SDM yang Berdaya Saing 1. Percepatan Pengentasan Kemiskinan dan Peningkatan Kualitas SDM yang Berdaya Saing			1.000.000.000,00	DINAS PENDIDIKAN DAN KEBUDAYAAN PROVINSI BENGKULU
1.01.02.1.01.0049		Pembinaan Minat, Bakat dan Kreativitas Siswa																		

NO	KODE	URUSAN / BIDANG URUSAN / PROGRAM / KEGIATAN / SUB KEGIATAN	INDIKATOR PROGRAM / KEGIATAN / SUB KEGIATAN	TARGET AKHIR PERIODE RENSTRA OPD	REALISASI CAPAIAN RENJA OPD TAHUN 2022	PRAKIRAAN CAPAIAN TARGET RENJA OPD TAHUN 2023	CAPAIAN KINERJA DAN KERANGKA PENDANAAN										KELOMPOK SASARAN	PRAKIRAAN MAJU RENCANA TAHUN 2025		PERANGKAT DAERAH PENANGGUNG JAWAB		
							TARGET 2024		PAGU INDIKATIF (Rp)			Bertambah/Berkurang (10-12)	LOKASI	SUMBER DANA	PRIORITAS			TARGET	PAGU INDIKATIF (Rp)			
							SEBELUM	SESUDAH	RKPD 2024	APBD 2024	RKPD PERUBAHAN 2024				NASIONAL	DAERAH						
1	2	3	4	5	6	7	8	9	10	11	12	13	14	15	16	17	18	19	20	21		
			Jumlah Siswa yang Mengikuti Ajang Kompetisi/Lomba Akademik dan Non Akademik				200 Peserta Didik	200 Peserta Didik	1.450.000.000,00	2.150.000.000,00	2.507.450.000,00	1.057.450.000,00	Semua Kota/Kab, Semua Kecamatan, Semua Kel/Desa	DANA TRANSFER UMUM-DANA ALOKASI UMUM	-	1. Percepatan Pengentasan Kemiskinan dan Peningkatan Kualitas SDM yang Berdaya Saing 1. Percepatan Pengentasan Kemiskinan dan Peningkatan Kualitas SDM yang Berdaya Saing			1.250.000.000,00	DINAS PENDIDIKAN DAN KEBUDAYAAN PROVINSI BENGKULU		
1.01.02.1.01.0051		Pembangunan Karir Pendidik dan Tenaga Kependidikan Pada Satuan Pendidikan Sekolah Menengah Atas																				
			Jumlah Pendidik dan Tenaga Kependidikan yang Mendapatkan Fasilitas Kenaikan Pangkat/Golongan, Pemberian Promosi, Peningkatan Kompetensi dan Kualifikasi				40 Orang	40 Orang	250.000.000,00	42.096.650.040,00	42.572.225.040,00	42.322.225.040,00	Semua Kota/Kab, Semua Kecamatan, Semua Kel/Desa	DANA TRANSFER UMUM-DANA ALOKASI UMUM	-	1. Percepatan Pengentasan Kemiskinan dan Peningkatan Kualitas SDM yang Berdaya Saing 1. Percepatan Pengentasan Kemiskinan dan Peningkatan Kualitas SDM yang Berdaya Saing			334.610.000,00	DINAS PENDIDIKAN DAN KEBUDAYAAN PROVINSI BENGKULU		
1.01.02.1.01.0052		Pembinaan Kelembagaan dan Manajemen Sekolah Menengah Atas																				
			Jumlah Sekolah Menengah Atas yang Dilakukan Pembinaan Kelembagaan dan Manajemen				109 Satuan Pendidikan	109 Satuan Pendidikan	1.010.000.000,00	400.000.000,00	307.542.000,00	-702.458.000,00	Semua Kota/Kab, Semua Kecamatan, Semua Kel/Desa	DANA TRANSFER UMUM-DANA ALOKASI UMUM	-	1. Percepatan Pengentasan Kemiskinan dan Peningkatan Kualitas SDM yang Berdaya Saing 1. Percepatan Pengentasan Kemiskinan dan Peningkatan Kualitas SDM yang Berdaya Saing			650.000.000,00	DINAS PENDIDIKAN DAN KEBUDAYAAN PROVINSI BENGKULU		
1.01.02.1.01.0053		Pengelolaan Dana BOS Sekolah Menengah Atas																				
			Jumlah Sekolah Menengah Atas yang Mengelola Dana BOS				142 Satuan Pendidikan	142 Satuan Pendidikan	81.976.730.829,00	83.428.540.000,00	83.428.540.000,00	1.451.809.171,00	Semua Kota/Kab, Semua Kecamatan, Semua Kel/Desa	DANA TRANSFER UMUM-DANA ALOKASI UMUM	-	1. Percepatan Pengentasan Kemiskinan dan Peningkatan Kualitas SDM yang Berdaya Saing 1. Percepatan Pengentasan Kemiskinan dan Peningkatan Kualitas SDM yang Berdaya Saing			70.500.000.000,00	DINAS PENDIDIKAN DAN KEBUDAYAAN PROVINSI BENGKULU		
1.01.02.1.01.0054		Peningkatan Kapasitas Pengelolaan Dana BOS Sekolah Menengah Atas																				
			Jumlah Tenaga Pengelola yang Meningkatkan Kapasitasnya dalam Pengelolaan Dana BOS Sekolah Menengah Atas				142 Orang	142 Orang	100.000.000,00	0,00	0,00	-100.000.000,00	Semua Kota/Kab, Semua Kecamatan, Semua Kel/Desa	DANA TRANSFER UMUM-DANA ALOKASI UMUM	-	1. Percepatan Pengentasan Kemiskinan dan Peningkatan Kualitas SDM yang Berdaya Saing 1. Percepatan Pengentasan Kemiskinan dan Peningkatan Kualitas SDM yang Berdaya Saing			100.000.000,00	DINAS PENDIDIKAN DAN KEBUDAYAAN PROVINSI BENGKULU		
1.01.02.1.01.0061		Sosialisasi dan Advokasi Kebijakan Bidang Pendidikan																				
			Jumlah kegiatan sosialisasi dan advokasi kebijakan di bidang Pendidikan yang dilaksanakan				1 Dokumen	1 Dokumen	100.000.000,00	125.000.000,00	113.000.000,00	13.000.000,00	-	DANA TRANSFER UMUM-DANA ALOKASI UMUM	-	1. Percepatan Pengentasan Kemiskinan dan Peningkatan Kualitas SDM yang Berdaya Saing 1. Percepatan Pengentasan Kemiskinan dan Peningkatan Kualitas SDM yang Berdaya Saing			150.000.000,00	DINAS PENDIDIKAN DAN KEBUDAYAAN PROVINSI BENGKULU		
1.01.02.1.01.0063		Fasilitasi Komunitas Belajar Pendidik dan Tenaga Kependidikan																				
			Jumlah Komunitas Belajar Pendidik dan Tenaga Pendidik yang terfasilitasi				1 Komunitas	1 Komunitas	60.000.000,00	0,00	0,00	-60.000.000,00	Semua Kota/Kab, Semua Kecamatan, Semua Kel/Desa	DANA TRANSFER UMUM-DANA ALOKASI UMUM	-	1. Percepatan Pengentasan Kemiskinan dan Peningkatan Kualitas SDM yang Berdaya Saing 1. Percepatan Pengentasan Kemiskinan dan Peningkatan Kualitas SDM yang Berdaya Saing			100.000.000,00	DINAS PENDIDIKAN DAN KEBUDAYAAN PROVINSI BENGKULU		
1.01.02.1.01.0065		Pemberian layanan pendampingan bagi satuan pendidikan untuk pencegahan perundungan, kekerasan, dan intoleransi																				
			Jumlah kegiatan pendampingan bagi satuan pendidikan untuk pencegahan perundungan, kekerasan, dan intoleransi				1 Kegiatan	1 Kegiatan	100.000.000,00	0,00	0,00	-100.000.000,00	Semua Kota/Kab, Semua Kecamatan, Semua Kel/Desa	DANA TRANSFER UMUM-DANA ALOKASI UMUM	-	1. Percepatan Pengentasan Kemiskinan dan Peningkatan Kualitas SDM yang Berdaya Saing 1. Percepatan Pengentasan Kemiskinan dan Peningkatan Kualitas SDM yang Berdaya Saing			100.000.000,00	DINAS PENDIDIKAN DAN KEBUDAYAAN PROVINSI BENGKULU		
1.01.02.1.01.0068		Rehabilitasi sedang/berat Sarana, Prasarana dan Utilitas Sekolah																				

NO	KODE	URUSAN / BIDANG URUSAN / PROGRAM / KEGIATAN / SUB KEGIATAN	INDIKATOR PROGRAM / KEGIATAN / SUB KEGIATAN	TARGET AKHIR PERIODE RENSTRA OPD	REALISASI CAPAIAN RENJA OPD TAHUN 2022	PRAKIRAAN CAPAIAN TARGET RENJA OPD TAHUN 2023	CAPAIAN KINERJA DAN KERANGKA PENDANAAN										KELOMPOK SASARAN	PRAKIRAAN MAJU RENCANA TAHUN 2025		PERANGKAT DAERAH PENANGGUNG JAWAB
							TARGET 2024		PAGU INDIKATIF (Rp)			Bertambah/Berkurang (10-12)	LOKASI	SUMBER DANA	PRIORITAS			TARGET	PAGU INDIKATIF (Rp)	
							SEBELUM	SESUDAH	RKPD 2024	APBD 2024	RKPD PERUBAHAN 2024				NASIONAL	DAERAH				
1	2	3	4	5	6	7	8	9	10	11	12	13	14	15	16	17	18	19	20	21
			Jumlah Sarana, Prasarana dan Utilitas Sekolah yang Telah Direhabilitasi sedang/berat				-	6 Unit	0,00	1.484.817.000,00	1.484.817.000,00	1.484.817.000,00	Semua Kota/Kab, Semua Kecamatan, Semua Kel/Desa	DAK FISIK-BIDANG PENDIDIKAN-RE GULER-SMA	-	1. Percepatan Pengentasan Kemiskinan dan Peningkatan Kualitas SDM yang Berdaya Saing 1. Percepatan Pengentasan Kemiskinan dan Peningkatan Kualitas SDM yang Berdaya Saing			0,00	DINAS PENDIDIKAN DAN KEBUDAYAAN PROVINSI BENGKULU
	1.01.02.1.01.0070	Pembangunan Ruang Laboratorium																		
	1.01.02.1.01.0072	Pembangunan Ruang Kelas Baru																		
	1.01.02.1.01.0078	Penyelenggaraan Proses Belajar bagi Peserta Didik																		
			Jumlah Satuan Pendidikan yang Menyelenggarakan Proses Belajar				2 Satuan Pendidikan	2 Satuan Pendidikan	200.000.000,00	400.000.000,00	173.840.000,00	-26.160.000,00	Semua Kota/Kab, Semua Kecamatan, Semua Kel/Desa	DANA TRANSFER UMUM-DANA ALOKASI UMUM	-	1. Percepatan Pengentasan Kemiskinan dan Peningkatan Kualitas SDM yang Berdaya Saing 1. Percepatan Pengentasan Kemiskinan dan Peningkatan Kualitas SDM yang Berdaya Saing			1.200.000.000,00	DINAS PENDIDIKAN DAN KEBUDAYAAN PROVINSI BENGKULU
	1.01.02.1.02	Pengelolaan Pendidikan Sekolah Menengah Kejuruan	Iklim Inklusivitas SMK Iklim Keamanan SMK Iklim Kebhinekaan SMK Jumlah Warga Usia 16 - 18 Tahun yang Berpartisipasi dalam Pendidikan Menengah Rata-rata Kompetensi Literasi SMK Berdasarkan Asesmen Nasional Rata-rata Kompetensi Numerasi SMK Berdasarkan Asesmen Nasional Tingkatan Kapuasan Dunia Kerja Terhadap Budaya Kerja Lulusan SMK Tingkatan Penyerapan Lulusan SMK				100 % 61.69 Nilai 80,28 Nilai 82 % 84.15 Nilai 84.8 Nilai 88.37 %	100 % 61.69 Nilai 80,28 Nilai 82 % 84.15 Nilai 84.8 Nilai 88.37 %	56.451.679.171,00	148.532.012.203,00	148.824.468.303,00	92.372.789.132,00			-	1. Percepatan Pengentasan Kemiskinan dan Peningkatan Kualitas SDM yang Berdaya Saing 1. Percepatan Pengentasan Kemiskinan dan Peningkatan Kualitas SDM yang Berdaya Saing			50.437.397.750,00	DINAS PENDIDIKAN DAN KEBUDAYAAN PROVINSI BENGKULU
	1.01.02.1.02.0004	Pembangunan Ruang Praktik Siswa																		
			Jumlah Ruang Praktik Siswa yang Telah Dibangun				-	9 Ruang	0,00	9.874.344.000,00	9.874.344.000,00	9.874.344.000,00	Semua Kota/Kab, Semua Kecamatan, Semua Kel/Desa	DAK FISIK-BIDANG PENDIDIKAN-PE NUGASAN-SMK	-	1. Percepatan Pengentasan Kemiskinan dan Peningkatan Kualitas SDM yang Berdaya Saing 1. Percepatan Pengentasan Kemiskinan dan Peningkatan Kualitas SDM yang Berdaya Saing			0,00	DINAS PENDIDIKAN DAN KEBUDAYAAN PROVINSI BENGKULU
	1.01.02.1.02.0005	Pembangunan Ruang Laboratorium																		
	1.01.02.1.02.0006	Pembangunan Ruang Unit Kesehatan Sekolah																		
	1.01.02.1.02.0010	Pembangunan Sarana, Prasarana dan Utilitas Sekolah																		
	1.01.02.1.02.0016	Rehabilitasi Ruang Guru/Kepala Sekolah/TU																		
	1.01.02.1.02.0018	Rehabilitasi Ruang Laboratorium																		
	1.01.02.1.02.0019	Rehabilitasi Ruang Unit Kesehatan Sekolah																		
	1.01.02.1.02.0028	Pengadaan Mebel Sekolah																		
			Jumlah Mebel Sekolah yang Tersedia				1 Paket	1 Paket	800.000.000,00	50.000.000,00	47.000.000,00	-753.000.000,00	Semua Kota/Kab, Semua Kecamatan, Semua Kel/Desa	DANA TRANSFER UMUM-DANA ALOKASI UMUM	-	1. Percepatan Pengentasan Kemiskinan dan Peningkatan Kualitas SDM yang Berdaya Saing 1. Percepatan Pengentasan Kemiskinan dan Peningkatan Kualitas SDM yang Berdaya Saing			3.000.000.000,00	DINAS PENDIDIKAN DAN KEBUDAYAAN PROVINSI BENGKULU
	1.01.02.1.02.0037	Penyediaan Biaya Personil Peserta Didik Sekolah Menengah Kejuruan																		
			Jumlah Peserta Didik Sekolah Menengah Kejuruan yang Menerima Biaya Personil Peserta Didik				1 Peserta didik	1 Peserta didik	150.000.000,00	0,00	0,00	-150.000.000,00	-	DANA TRANSFER UMUM-DANA ALOKASI UMUM	-	1. Percepatan Pengentasan Kemiskinan dan Peningkatan Kualitas SDM yang Berdaya Saing 1. Percepatan Pengentasan Kemiskinan dan Peningkatan Kualitas SDM yang Berdaya Saing			200.000.000,00	DINAS PENDIDIKAN DAN KEBUDAYAAN PROVINSI BENGKULU
	1.01.02.1.02.0038	Pengadaan Alat Praktik dan Peraga Siswa																		
			Jumlah Alat Praktik dan Peraga Siswa yang Tersedia				1 Paket	1 Paket	800.000.000,00	34.159.801.203,00	34.120.021.203,00	33.320.021.203,00	Semua Kota/Kab, Semua Kecamatan, Semua Kel/Desa	DANA TRANSFER UMUM-DANA ALOKASI UMUM	-	1. Percepatan Pengentasan Kemiskinan dan Peningkatan Kualitas SDM yang Berdaya Saing 1. Percepatan Pengentasan Kemiskinan dan Peningkatan Kualitas SDM yang Berdaya Saing			3.000.000.000,00	DINAS PENDIDIKAN DAN KEBUDAYAAN PROVINSI BENGKULU
	1.01.02.1.02.0041	Pembinaan Minat, Bakat dan Kreativitas Siswa																		

NO	KODE	URUSAN / BIDANG URUSAN / PROGRAM / KEGIATAN / SUB KEGIATAN	INDIKATOR PROGRAM / KEGIATAN / SUB KEGIATAN	TARGET AKHIR PERIODE RENSTRA OPD	REALISASI CAPAIAN RENJA OPD TAHUN 2022	PRAKIRAAN CAPAIAN TARGET RENJA OPD TAHUN 2023	CAPAIAN KINERJA DAN KERANGKA PENDANAAN										KELOMPOK SASARAN	PRAKIRAAN MAJU RENCANA TAHUN 2025		PERANGKAT DAERAH PENANGGUNG JAWAB
							TARGET 2024		PAGU INDIKATIF (Rp)			Bertambah/Berkurang (10-12)	LOKASI	SUMBER DANA	PRIORITAS			TARGET	PAGU INDIKATIF (Rp)	
							SEBELUM	SESUDAH	RKPD 2024	APBD 2024	RKPD PERUBAHAN 2024				NASIONAL	DAERAH				
1	2	3	4	5	6	7	8	9	10	11	12	13	14	15	16	17	18	19	20	21
			Jumlah Siswa yang Mengikuti Ajang Kompetisi/Lomba Akademik dan Non Akademik				200 Peserta Didik	200 Peserta Didik	300.000.000,00	850.000.000,00	1.080.800.200,00	780.800.200,00	Semua Kota/Kab, Semua Kecamatan, Semua Kel/Desa	DANA TRANSFER UMUM-DANA ALOKASI UMUM	-	1. Percepatan Pengentasan Kemiskinan dan Peningkatan Kualitas SDM yang Berdaya Saing 1. Percepatan Pengentasan Kemiskinan dan Peningkatan Kualitas SDM yang Berdaya Saing			374.897.750,00	DINAS PENDIDIKAN DAN KEBUDAYAAN PROVINSI BENGKULU
1.01.02.1.02.0043		Pembangunan Karir Pendidik dan Tenaga Kependidikan pada Satuan Pendidikan Sekolah Menengah Kejuruan																		
			Jumlah Pendidik dan Tenaga Kependidikan yang Mendapatkan Fasilitas Kenaikan Pangkat/Golongan, Pemberian Promosi, Peningkatan Kompetensi dan Kualifikasi				35 Orang	35 Orang	250.000.000,00	150.000.000,00	150.000.000,00	-100.000.000,00	Semua Kota/Kab, Semua Kecamatan, Semua Kel/Desa	DANA TRANSFER UMUM-DANA ALOKASI UMUM	-	1. Percepatan Pengentasan Kemiskinan dan Peningkatan Kualitas SDM yang Berdaya Saing 1. Percepatan Pengentasan Kemiskinan dan Peningkatan Kualitas SDM yang Berdaya Saing			250.000.000,00	DINAS PENDIDIKAN DAN KEBUDAYAAN PROVINSI BENGKULU
1.01.02.1.02.0045		Pembinaan Kelembagaan dan Manajemen Sekolah Menengah Kejuruan																		
			Jumlah Sekolah Menengah Kejuruan yang Dilaksanakan Pembinaan Kelembagaan dan Manajemen				12 Satuan Pendidikan	12 Satuan Pendidikan	450.000.000,00	900.000.000,00	895.905.000,00	445.905.000,00	Semua Kota/Kab, Semua Kecamatan, Semua Kel/Desa	DANA TRANSFER UMUM-DANA ALOKASI UMUM	-	1. Percepatan Pengentasan Kemiskinan dan Peningkatan Kualitas SDM yang Berdaya Saing 1. Percepatan Pengentasan Kemiskinan dan Peningkatan Kualitas SDM yang Berdaya Saing			582.500.000,00	DINAS PENDIDIKAN DAN KEBUDAYAAN PROVINSI BENGKULU
1.01.02.1.02.0046		Pengelolaan Dana BOS Sekolah Menengah Kejuruan																		
			Jumlah Sekolah Menengah Kejuruan yang Mengelola Dana BOS				105 Satuan Pendidikan	105 Satuan Pendidikan	52.956.679.171,00	51.018.380.000,00	51.018.380.000,00	-1.938.299.171,00	Semua Kota/Kab, Semua Kecamatan, Semua Kel/Desa	DANA TRANSFER UMUM-DANA ALOKASI UMUM	-	1. Percepatan Pengentasan Kemiskinan dan Peningkatan Kualitas SDM yang Berdaya Saing 1. Percepatan Pengentasan Kemiskinan dan Peningkatan Kualitas SDM yang Berdaya Saing			42.300.000.000,00	DINAS PENDIDIKAN DAN KEBUDAYAAN PROVINSI BENGKULU
1.01.02.1.02.0047		Peningkatan Kapasitas Pengelolaan Dana BOS Sekolah Menengah Kejuruan																		
			Jumlah Tenaga Pengelola yang Meningkatkan Kapasitasnya dalam Pengelolaan Dana BOS Sekolah Menengah Kejuruan				105 Orang	105 Orang	80.000.000,00	0,00	0,00	-80.000.000,00	Semua Kota/Kab, Semua Kecamatan, Semua Kel/Desa	DANA TRANSFER UMUM-DANA ALOKASI UMUM	-	1. Percepatan Pengentasan Kemiskinan dan Peningkatan Kualitas SDM yang Berdaya Saing 1. Percepatan Pengentasan Kemiskinan dan Peningkatan Kualitas SDM yang Berdaya Saing			80.000.000,00	DINAS PENDIDIKAN DAN KEBUDAYAAN PROVINSI BENGKULU
1.01.02.1.02.0054		Sosialisasi dan Advokasi Kebijakan Bidang Pendidikan																		
			Jumlah kegiatan sosialisasi dan advokasi kebijakan di bidang Pendidikan yang dilaksanakan				1 Dokumen	1 Dokumen	100.000.000,00	175.000.000,00	169.000.000,00	69.000.000,00	-	DANA TRANSFER UMUM-DANA ALOKASI UMUM	-	1. Percepatan Pengentasan Kemiskinan dan Peningkatan Kualitas SDM yang Berdaya Saing 1. Percepatan Pengentasan Kemiskinan dan Peningkatan Kualitas SDM yang Berdaya Saing			150.000.000,00	DINAS PENDIDIKAN DAN KEBUDAYAAN PROVINSI BENGKULU
1.01.02.1.02.0057		Fasilitasi Komunitas Belajar Pendidik dan Tenaga Kependidikan																		
			Jumlah Komunitas Belajar Pendidik dan Tenaga Pendidik yang terfasilitasi				1 Komunitas	1 Komunitas	60.000.000,00	0,00	0,00	-60.000.000,00	Semua Kota/Kab, Semua Kecamatan, Semua Kel/Desa	DANA TRANSFER UMUM-DANA ALOKASI UMUM	-	1. Percepatan Pengentasan Kemiskinan dan Peningkatan Kualitas SDM yang Berdaya Saing 1. Percepatan Pengentasan Kemiskinan dan Peningkatan Kualitas SDM yang Berdaya Saing			100.000.000,00	DINAS PENDIDIKAN DAN KEBUDAYAAN PROVINSI BENGKULU
1.01.02.1.02.0059		Pemberian layanan pendampingan bagi satuan pendidikan untuk pencegahan perundungan, kekerasan, dan intoleransi																		
			Jumlah kegiatan pendampingan bagi satuan pendidikan untuk pencegahan perundungan, kekerasan, dan intoleransi				1 Kegiatan	1 Kegiatan	100.000.000,00	0,00	0,00	-100.000.000,00	Semua Kota/Kab, Semua Kecamatan, Semua Kel/Desa	DANA TRANSFER UMUM-DANA ALOKASI UMUM	-	1. Percepatan Pengentasan Kemiskinan dan Peningkatan Kualitas SDM yang Berdaya Saing 1. Percepatan Pengentasan Kemiskinan dan Peningkatan Kualitas SDM yang Berdaya Saing			100.000.000,00	DINAS PENDIDIKAN DAN KEBUDAYAAN PROVINSI BENGKULU
1.01.02.1.02.0060		Fasilitasi Sertifikasi Kompetensi Peserta Didik																		

NO	KODE	URUSAN / BIDANG URUSAN / PROGRAM / KEGIATAN / SUB KEGIATAN	INDIKATOR PROGRAM / KEGIATAN / SUB KEGIATAN	TARGET AKHIR PERIODE RENSTRA OPD	REALISASI CAPAIAN RENJA OPD TAHUN 2022	PRAKIRAAN CAPAIAN TARGET RENJA OPD TAHUN 2023	CAPAIAN KINERJA DAN KERANGKA PENDANAAN										KELOMPOK SASARAN	PRAKIRAAN MAJU RENCANA TAHUN 2025		PERANGKAT DAERAH PENANGGUNG JAWAB
							TARGET 2024		PAGU INDIKATIF (Rp)			Bertambah/Berkurang (10-12)	LOKASI	SUMBER DANA	PRIORITAS			TARGET	PAGU INDIKATIF (Rp)	
							SEBELUM	SESUDAH	RKPD 2024	APBD 2024	RKPD PERUBAHAN 2024				NASIONAL	DAERAH				
1	2	3	4	5	6	7	8	9	10	11	12	13	14	15	16	17	18	19	20	21
			Jumlah peserta didik yang memiliki sertifikasi kompetensi				30 Orang	30 Orang	30.000.000,00	0,00	0,00	-30.000.000,00	Semua Kota/Kab, Semua Kecamatan, Semua Kel/Desa	DANA TRANSFER UMUM-DANA ALOKASI UMUM	-	1. Percepatan Pengentasan Kemiskinan dan Peningkatan Kualitas SDM yang Berdaya Saing 1. Percepatan Pengentasan Kemiskinan dan Peningkatan Kualitas SDM yang Berdaya Saing			100.000.000,00	DINAS PENDIDIKAN DAN KEBUDAYAAN PROVINSI BENGKULU
1.01.02.1.02.0062		Rehabilitasi sedang/berat Sarana, Prasarana dan Utilitas Sekolah																		
			Jumlah Sarana, Prasarana dan Utilitas Sekolah yang Telah Direhabilitasi sedang/berat				-	2 Unit	0,00	1.070.627.850,00	1.070.627.850,00	1.070.627.850,00	Semua Kota/Kab, Semua Kecamatan, Semua Kel/Desa	DAK FISIK-BIDANG PENDIDIKAN-PE NUGASAN-SMK	-	1. Percepatan Pengentasan Kemiskinan dan Peningkatan Kualitas SDM yang Berdaya Saing 1. Percepatan Pengentasan Kemiskinan dan Peningkatan Kualitas SDM yang Berdaya Saing			0,00	DINAS PENDIDIKAN DAN KEBUDAYAAN PROVINSI BENGKULU
1.01.02.1.02.0063		Rehabilitasi Ruang Praktik Peserta Didik																		
1.01.02.1.02.0064		Pembangunan Ruang Kelas Baru																		
1.01.02.1.02.0069		Rehabilitasi sedang/berat Ruang Kelas Sekolah																		
1.01.02.1.02.0072		Penyelenggaraan Proses Belajar Peserta Didik																		
			Jumlah Satuan Pendidikan yang Menyenggarakan Proses Belajar				3 Satuan Pendidikan	3 Satuan Pendidikan	375.000.000,00	400.000.000,00	539.440.900,00	164.440.900,00	Semua Kota/Kab, Semua Kecamatan, Semua Kel/Desa	DANA TRANSFER UMUM-DANA ALOKASI UMUM	-	1. Percepatan Pengentasan Kemiskinan dan Peningkatan Kualitas SDM yang Berdaya Saing 1. Percepatan Pengentasan Kemiskinan dan Peningkatan Kualitas SDM yang Berdaya Saing			200.000.000,00	DINAS PENDIDIKAN DAN KEBUDAYAAN PROVINSI BENGKULU
1.01.02.1.02.0075		Rehabilitasi sedang/berat Perpustakaan Sekolah																		
			Jumlah Perpustakaan Sekolah yang Telah Direhabilitasi sedang/berat				-	5 Ruang	0,00	874.616.400,00	874.616.400,00	874.616.400,00	Semua Kota/Kab, Semua Kecamatan, Semua Kel/Desa	DAK FISIK-BIDANG PENDIDIKAN-PE NUGASAN-SMK	-	1. Percepatan Pengentasan Kemiskinan dan Peningkatan Kualitas SDM yang Berdaya Saing 1. Percepatan Pengentasan Kemiskinan dan Peningkatan Kualitas SDM yang Berdaya Saing			0,00	DINAS PENDIDIKAN DAN KEBUDAYAAN PROVINSI BENGKULU
1.01.02.1.03		Pengelolaan Pendidikan Khusus	Iklim Inklusivitas SDLB Iklim Inklusivitas SMALB Iklim Inklusivitas SMPLB Iklim Keamanan SDLB Iklim Keamanan SMALB Iklim Keamanan SMPLB Iklim Kebhinekaan SDLB Iklim Kebhinekaan SMALB Iklim Kebhinekaan SMPLB Jumlah Warga Negara Usia 4 - 18 Tahun yang termasuk dalam Penduduk Disabilitas yang Berpartisipasi dalam Pendidikan Khusus Rata-rata Kompetensi Literasi SDLB Berdasarkan Asesmen Nasional Rata-rata Kompetensi Literasi SMALB Berdasarkan Asesmen Nasional Rata-rata Kompetensi Literasi SMPLB Berdasarkan Asesmen Nasional Rata-rata Kompetensi Numerasi SDLB Berdasarkan Asesmen Nasional Rata-rata Kompetensi Numerasi SMALB Berdasarkan Asesmen Nasional Rata-rata Kompetensi Numerasi SMPLB Berdasarkan Asesmen Nasional				100 % 46.92 Nilai 50.64 Nilai 50.88 Nilai 52.83 Nilai 56.64 Nilai 59.96 Nilai 70.56 Nilai 76.08 Nilai 80.41 Nilai 82.31 Nilai 83.12 Nilai 84.63 Nilai 84.9 Nilai 85.36 Nilai 88.16 Nilai	100 % 46.92 Nilai 50.64 Nilai 50.88 Nilai 52.83 Nilai 56.64 Nilai 59.96 Nilai 70.56 Nilai 76.08 Nilai 80.41 Nilai 82.31 Nilai 83.12 Nilai 84.63 Nilai 84.9 Nilai 85.36 Nilai 88.16 Nilai	6.650.692.250,00	18.322.037.250,00	18.718.631.950,00	12.067.939.700,00		-	1. Percepatan Pengentasan Kemiskinan dan Peningkatan Kualitas SDM yang Berdaya Saing 1. Percepatan Pengentasan Kemiskinan dan Peningkatan Kualitas SDM yang Berdaya Saing			30.150.692.250,00	DINAS PENDIDIKAN DAN KEBUDAYAAN PROVINSI BENGKULU	
1.01.02.1.03.0001		Pembangunan Unit Sekolah Baru (USB)																		
			Jumlah Sekolah Baru yang Telah Dibangun				1 Unit	1 Unit	0,00	0,00	0,00	0,00	Semua Kota/Kab, Semua Kecamatan, Semua Kel/Desa	DANA TRANSFER UMUM-DANA ALOKASI UMUM	-	1. Percepatan Pengentasan Kemiskinan dan Peningkatan Kualitas SDM yang Berdaya Saing 1. Percepatan Pengentasan Kemiskinan dan Peningkatan Kualitas SDM yang Berdaya Saing			0,00	DINAS PENDIDIKAN DAN KEBUDAYAAN PROVINSI BENGKULU
1.01.02.1.03.0003		Pembangunan Ruang Guru/Kepala Sekolah/TU																		

NO	KODE	URUSAN / BIDANG URUSAN / PROGRAM / KEGIATAN / SUB KEGIATAN	INDIKATOR PROGRAM / KEGIATAN / SUB KEGIATAN	TARGET AKHIR PERIODE RENSTRA OPD	REALISASI CAPAIAN RENJA OPD TAHUN 2022	PRAKIRAAN CAPAIAN TARGET RENJA OPD TAHUN 2023	CAPAIAN KINERJA DAN KERANGKA PENDANAAN										KELOMPOK SASARAN	PRAKIRAAN MAJU RENCANA TAHUN 2025		PERANGKAT DAERAH PENANGGUNG JAWAB
							TARGET 2024		PAGU INDIKATIF (Rp)			Bertambah/Berkurang (10-12)	LOKASI	SUMBER DANA	PRIORITAS			TARGET	PAGU INDIKATIF (Rp)	
							SEBELUM	SESUDAH	RKPD 2024	APBD 2024	RKPD PERUBAHAN 2024				NASIONAL	DAERAH				
1	2	3	4	5	6	7	8	9	10	11	12	13	14	15	16	17	18	19	20	21
			Jumlah Ruang Guru/Kepala Sekolah/TU yang Telah Dibangun				-	1 Ruang	0,00	315.287.410,00	315.287.410,00	315.287.410,00	Semua Kota/Kab, Semua Kecamatan, Semua Kel/Desa	DAK FISIK-BIDANG PENDIDIKAN-RE GULER-SLB	-	1. Percepatan Pengentasan Kemiskinan dan Peningkatan Kualitas SDM yang Berdaya Saing 1. Percepatan Pengentasan Kemiskinan dan Peningkatan Kualitas SDM yang Berdaya Saing			0,00	DINAS PENDIDIKAN DAN KEBUDAYAAN PROVINSI BENGKULU
	1.01.02.1.03.0004	Pembangunan Ruang Unit Kesehatan Sekolah																		
	1.01.02.1.03.0005	Pembangunan Perpustakaan Sekolah																		
	1.01.02.1.03.0008	Pembangunan Sarana, Prasarana dan Utilitas Sekolah																		
	1.01.02.1.03.0010	Pembangunan Kantin Sekolah																		
	1.01.02.1.03.0037	Pengadaan Perlengkapan Sekolah																		
	1.01.02.1.03.0044	Penyediaan Biaya Personil Peserta Didik Pendidikan Khusus																		
			Jumlah Peserta Didik Pendidikan Khusus yang Menerima Biaya Personil Peserta Didik				1 Peserta Didik	1 Peserta Didik	50.000.000,00	0,00	0,00	-50.000.000,00	-	DANA TRANSFER UMUM-DANA ALOKASI UMUM	-	1. Percepatan Pengentasan Kemiskinan dan Peningkatan Kualitas SDM yang Berdaya Saing 1. Percepatan Pengentasan Kemiskinan dan Peningkatan Kualitas SDM yang Berdaya Saing			100.000.000,00	DINAS PENDIDIKAN DAN KEBUDAYAAN PROVINSI BENGKULU
	1.01.02.1.03.0048	Pembinaan Minat, Bakat dan Kreativitas Siswa																		
			Jumlah Siswa yang Mengikuti Ajang Kompetisi/Lomba Akademik dan Non Akademik				50 Peserta Didik	50 Peserta Didik	150.000.000,00	50.000.000,00	150.000.000,00	0,00	Semua Kota/Kab, Semua Kecamatan, Semua Kel/Desa	DANA TRANSFER UMUM-DANA ALOKASI UMUM	-	1. Percepatan Pengentasan Kemiskinan dan Peningkatan Kualitas SDM yang Berdaya Saing 1. Percepatan Pengentasan Kemiskinan dan Peningkatan Kualitas SDM yang Berdaya Saing			150.000.000,00	DINAS PENDIDIKAN DAN KEBUDAYAAN PROVINSI BENGKULU
	1.01.02.1.03.0050	Pengembangan Karir Pendidik dan Tenaga Kependidikan pada Satuan Pendidikan Khusus																		
			Jumlah Pendidik dan Tenaga Kependidikan yang Mendapatkan Fasilitas Naik/Pangkat/Golongan, Pemberian Promosi, Peningkatan Kompetensi dan Kualifikasi				11 Orang	11 Orang	100.692.250,00	100.692.250,00	124.292.250,00	23.600.000,00	Semua Kota/Kab, Semua Kecamatan, Semua Kel/Desa	DANA TRANSFER UMUM-DANA ALOKASI UMUM	-	1. Percepatan Pengentasan Kemiskinan dan Peningkatan Kualitas SDM yang Berdaya Saing 1. Percepatan Pengentasan Kemiskinan dan Peningkatan Kualitas SDM yang Berdaya Saing			100.692.250,00	DINAS PENDIDIKAN DAN KEBUDAYAAN PROVINSI BENGKULU
	1.01.02.1.03.0051	Pembinaan Kelembagaan dan Manajemen Sekolah Pendidikan Khusus																		
			Jumlah Sekolah Pendidikan Khusus yang Dilaksanakan Pembinaan Kelembagaan dan Manajemen				12 Satuan Pendidikan	12 Satuan Pendidikan	50.000.000,00	50.000.000,00	46.400.000,00	-3.600.000,00	Semua Kota/Kab, Semua Kecamatan, Semua Kel/Desa	DANA TRANSFER UMUM-DANA ALOKASI UMUM	-	1. Percepatan Pengentasan Kemiskinan dan Peningkatan Kualitas SDM yang Berdaya Saing 1. Percepatan Pengentasan Kemiskinan dan Peningkatan Kualitas SDM yang Berdaya Saing			100.000.000,00	DINAS PENDIDIKAN DAN KEBUDAYAAN PROVINSI BENGKULU
	1.01.02.1.03.0052	Pengelolaan Dana BOS Sekolah Pendidikan Khusus																		
			Jumlah Sekolah Pendidikan Khusus yang Mengelola Dana BOS				17 Satuan Pendidikan	17 Satuan Pendidikan	6.000.000.000,00	6.110.860.000,00	6.110.860.000,00	110.860.000,00	Semua Kota/Kab, Semua Kecamatan, Semua Kel/Desa	DANA TRANSFER UMUM-DANA ALOKASI UMUM	-	1. Percepatan Pengentasan Kemiskinan dan Peningkatan Kualitas SDM yang Berdaya Saing 1. Percepatan Pengentasan Kemiskinan dan Peningkatan Kualitas SDM yang Berdaya Saing			28.200.000.000,00	DINAS PENDIDIKAN DAN KEBUDAYAAN PROVINSI BENGKULU
	1.01.02.1.03.0053	Peningkatan Kapasitas Pengelolaan Dana BOS Sekolah Pendidikan Khusus																		
			Jumlah Tenaga Pengelola yang Meningkatkan Kapasitasnya dalam Pengelolaan Dana BOS Sekolah Pendidikan Khusus				17 Orang	17 Orang	50.000.000,00	0,00	0,00	-50.000.000,00	Semua Kota/Kab, Semua Kecamatan, Semua Kel/Desa	DANA TRANSFER UMUM-DANA ALOKASI UMUM	-	1. Percepatan Pengentasan Kemiskinan dan Peningkatan Kualitas SDM yang Berdaya Saing 1. Percepatan Pengentasan Kemiskinan dan Peningkatan Kualitas SDM yang Berdaya Saing			50.000.000,00	DINAS PENDIDIKAN DAN KEBUDAYAAN PROVINSI BENGKULU
	1.01.02.1.03.0060	Sosialisasi dan Advokasi Kebijakan Bidang Pendidikan																		

NO	KODE	URUSAN / BIDANG URUSAN / PROGRAM / KEGIATAN / SUB KEGIATAN	INDIKATOR PROGRAM / KEGIATAN / SUB KEGIATAN	TARGET AKHIR PERIODE RENSTRA OPD	REALISASI CAPAIAN RENJA OPD TAHUN 2022	PRAKIRAAN CAPAIAN TARGET RENJA OPD TAHUN 2023	CAPAIAN KINERJA DAN KERANGKA PENDANAAN										KELOMPOK SASARAN	PRAKIRAAN MAJU RENCANA TAHUN 2025		PERANGKAT DAERAH PENANGGUNG JAWAB
							TARGET 2024		PAGU INDIKATIF (Rp)			Bertambah/Berkurang (10-12)	LOKASI	SUMBER DANA	PRIORITAS			TARGET	PAGU INDIKATIF (Rp)	
							SEBELUM	SESUDAH	RKPD 2024	APBD 2024	RKPD PERUBAHAN 2024				NASIONAL	DAERAH				
1	2	3	4	5	6	7	8	9	10	11	12	13	14	15	16	17	18	19	20	21
			Jumlah kegiatan sosialisasi dan advokasi kebijakan di bidang Pendidikan yang dilaksanakan				1 Dokumen	1 Dokumen	50.000.000,00	25.000.000,00	25.000.000,00	-25.000.000,00	-	DANA TRANSFER UMUM-DANA ALOKASI UMUM	-	1. Percepatan Pengentasan Kemiskinan dan Peningkatan Kualitas SDM yang Berdaya Saing 1. Percepatan Pengentasan Kemiskinan dan Peningkatan Kualitas SDM yang Berdaya Saing			100.000.000,00	DINAS PENDIDIKAN DAN KEBUDAYAAN PROVINSI BENGKULU
	1.01.02.1.03.0066	Pemberian layanan pendampingan bagi satuan pendidikan untuk pencegahan perundungan, kekerasan, dan intoleransi																		
			Jumlah kegiatan pendampingan bagi satuan pendidikan untuk pencegahan perundungan, kekerasan, dan intoleransi				1 Kegiatan	1 Kegiatan	50.000.000,00	0,00	0,00	-50.000.000,00	Semua Kota/Kab, Semua Kecamatan, Semua Kel/Desa	DANA TRANSFER UMUM-DANA ALOKASI UMUM	-	1. Percepatan Pengentasan Kemiskinan dan Peningkatan Kualitas SDM yang Berdaya Saing 1. Percepatan Pengentasan Kemiskinan dan Peningkatan Kualitas SDM yang Berdaya Saing			100.000.000,00	DINAS PENDIDIKAN DAN KEBUDAYAAN PROVINSI BENGKULU
	1.01.02.1.03.0069	Rehabilitasi Sedang/Berat Sarana, Prasarana dan Utilitas Sekolah																		
			Jumlah Sarana, Prasarana dan Utilitas Sekolah yang Telah Direhabilitasi Sedang/Berat				-	5 Unit	0,00	1.928.966.400,00	1.928.966.400,00	1.928.966.400,00	Semua Kota/Kab, Semua Kecamatan, Semua Kel/Desa	DAK FISIK-BIDANG P ENDDIDIKAN-RE GULER-SLB	-	1. Percepatan Pengentasan Kemiskinan dan Peningkatan Kualitas SDM yang Berdaya Saing 1. Percepatan Pengentasan Kemiskinan dan Peningkatan Kualitas SDM yang Berdaya Saing			0,00	DINAS PENDIDIKAN DAN KEBUDAYAAN PROVINSI BENGKULU
	1.01.02.1.03.0070	Pembangunan Ruang Kelas Baru																		
	1.01.02.1.03.0071	Penyelenggaraan Proses Belajar Bagi Peserta Didik																		
			Jumlah Satuan Pendidikan yang Menyelenggarakan Proses Belajar				12 Satuan Pendidikan	12 Satuan Pendidikan	150.000.000,00	400.000.000,00	396.440.000,00	246.440.000,00	Semua Kota/Kab, Semua Kecamatan, Semua Kel/Desa	DANA TRANSFER UMUM-DANA ALOKASI UMUM	-	1. Percepatan Pengentasan Kemiskinan dan Peningkatan Kualitas SDM yang Berdaya Saing 1. Percepatan Pengentasan Kemiskinan dan Peningkatan Kualitas SDM yang Berdaya Saing			1.250.000.000,00	DINAS PENDIDIKAN DAN KEBUDAYAAN PROVINSI BENGKULU
	1.01.02.1.03.0079	Rehabilitasi sedang/berat Ruang Kelas Sekolah																		
			Jumlah Ruang Kelas Sekolah yang Telah Direhabilitasi sedang berat				-	6 Ruang	0,00	4.216.388.350,00	4.316.543.050,00	4.316.543.050,00	Semua Kota/Kab, Semua Kecamatan, Semua Kel/Desa	DAK FISIK-BIDANG P ENDDIDIKAN-RE GULER-SLB	-	1. Percepatan Pengentasan Kemiskinan dan Peningkatan Kualitas SDM yang Berdaya Saing 1. Percepatan Pengentasan Kemiskinan dan Peningkatan Kualitas SDM yang Berdaya Saing			0,00	DINAS PENDIDIKAN DAN KEBUDAYAAN PROVINSI BENGKULU
	2	URUSAN PEMERINTAHAN WAJIB YANG TIDAK BERKAITAN DENGAN PELAYANAN DASAR																		
	2.22	URUSAN PEMERINTAHAN BIDANG KEBUDAYAAN																		
	1. 2.22.02	PROGRAM PENGEMBANGAN KEBUDAYAAN																		
	2.22.02.1.01	Pengelolaan Kebudayaan yang Masyarakat Pelakunya Lintas Daerah Kabupaten/Kota dalam 1 (satu) Daerah Provinsi																		
			Persentase cagar Budaya dan warisan Budaya Tak Benda yang dilestarikan Persentase Penduduk yang memiliki sumber penghasilan sebagai pelaku/pendukung Pertunjukan Seni Persentase Rumah Tangga yang menyelenggarakan Upacara Adat Persentase Satuan Pendidikan yang Melaksanakan Pengarusutamaan Kebudayaan				0.3 % 22.50 % 31.65 % 48 %	0.3 % 22.50 % 31.65 % 48 %	300.000.000,00	2.070.000.000,00	2.062.080.000,00	1.762.080.000,00			-	1. Percepatan Pengentasan Kemiskinan dan Peningkatan Kualitas SDM yang Berdaya Saing 1. Percepatan Pengentasan Kemiskinan dan Peningkatan Kualitas SDM yang Berdaya Saing			1.450.000.000,00	DINAS PENDIDIKAN DAN KEBUDAYAAN PROVINSI BENGKULU
	2.22.02.1.01.0001	Pelindungan, Pengembangan, Pemanfaatan Objek Pemajuan Kebudayaan																		
			Jumlah Objek Pemajuan Kebudayaan yang Dilindungi, Dikembangkan dan Dimanfaatkan				1 Objek	1 Objek	200.000.000,00	1.970.000.000,00	1.962.080.000,00	1.762.080.000,00	Semua Kota/Kab, Semua Kecamatan, Semua Kel/Desa	DANA TRANSFER UMUM-DANA ALOKASI UMUM	-	1. Percepatan Pengentasan Kemiskinan dan Peningkatan Kualitas SDM yang Berdaya Saing 1. Percepatan Pengentasan Kemiskinan dan Peningkatan Kualitas SDM yang Berdaya Saing			1.250.000.000,00	DINAS PENDIDIKAN DAN KEBUDAYAAN PROVINSI BENGKULU
	2.22.02.1.01.0002	Pembinaan Sumber Daya Manusia, Lembaga, dan Pranata Kebudayaan																		

NO	KODE	URUSAN / BIDANG URUSAN / PROGRAM / KEGIATAN / SUB KEGIATAN	INDIKATOR PROGRAM / KEGIATAN / SUB KEGIATAN	TARGET AKHIR PERIODE RENSTRA OPD	REALISASI CAPAIAN RENJA OPD TAHUN 2022	PRAKIRAAN CAPAIAN TARGET RENJA OPD TAHUN 2023	CAPAIAN KINERJA DAN KERANGKA PENDANAAN										KELOMPOK SASARAN	PRAKIRAAN MAJU RENCANA TAHUN 2025		PERANGKAT DAERAH PENANGGUNG JAWAB
							TARGET 2024		PAGU INDIKATIF (Rp)			Bertambah/Berkurang (10-12)	LOKASI	SUMBER DANA	PRIORITAS			TARGET	PAGU INDIKATIF (Rp)	
							SEBELUM	SESUDAH	RKPD 2024	APBD 2024	RKPD PERUBAHAN 2024				NASIONAL	DAERAH				
1	2	3	4	5	6	7	8	9	10	11	12	13	14	15	16	17	18	19	20	21
			Jumlah Peserta Pembinaan Sumber Daya Manusia, Lembaga, dan Pranata Kebudayaan				60 Orang	60 Orang	100.000.000,00	100.000.000,00	100.000.000,00	0,00	Semua Kota/Kab, Semua Kecamatan, Semua Kel/Desa	DANA TRANSFER UMUM-DANA ALOKASI UMUM	-	1. Percepatan Pengentasan Kemiskinan dan Peningkatan Kualitas SDM yang Berdaya Saing 1. Percepatan Pengentasan Kemiskinan dan Peningkatan Kualitas SDM yang Berdaya Saing			200.000.000,00	DINAS PENDIDIKAN DAN KEBUDAYAAN PROVINSI BENGKULU
	2.22.02.1.02	Pelestarian Kesenian Tradisional yang Masyarakat Pelakunya Lintas Kabupaten/Kota dalam Daerah Provinsi	Persentase Penduduk Usia 10 Tahun ke atas yang menonjol secara langsung pertunjukan seni Persentase Penduduk Usia 10 tahun ke atas yang pernah terlibat sebagai pelaku/pendukung pertunjukan seni Persentase Penduduk yang memiliki sumber penghasilan sebagai pelaku/pendukung Pertunjukan Seni Persentase Rumah tangga yang menyelenggarakan upacara adat				0,3 % 2 % 49,98 %	0,3 % 2 % 49,98 %	50.000.000,00	900.000.000,00	888.000.000,00	838.000.000,00			-	1. Percepatan Pengentasan Kemiskinan dan Peningkatan Kualitas SDM yang Berdaya Saing 1. Percepatan Pengentasan Kemiskinan dan Peningkatan Kualitas SDM yang Berdaya Saing			100.000.000,00	DINAS PENDIDIKAN DAN KEBUDAYAAN PROVINSI BENGKULU
	2.22.02.1.02.0001	Pelindungan, Pengembangan, Pemanfaatan Objek Pemajuan Tradisi Budaya																		
			Jumlah Objek Pemajuan Tradisi Budaya yang Dilakukan Pelindungan, Pengembangan dan Pemanfaatan				1 Objek	1 Objek	50.000.000,00	900.000.000,00	888.000.000,00	838.000.000,00	Semua Kota/Kab, Semua Kecamatan, Semua Kel/Desa	DANA TRANSFER UMUM-DANA ALOKASI UMUM	-	1. Percepatan Pengentasan Kemiskinan dan Peningkatan Kualitas SDM yang Berdaya Saing 1. Percepatan Pengentasan Kemiskinan dan Peningkatan Kualitas SDM yang Berdaya Saing			100.000.000,00	DINAS PENDIDIKAN DAN KEBUDAYAAN PROVINSI BENGKULU
	2.22.03	PROGRAM PENGEMBANGAN Kesenian Tradisional	-				-	-	150.000.000,00	250.000.000,00	250.000.000,00	300.000.000,00							450.000.000,00	
	2.22.03.1.01	Pembinaan Kesenian yang Masyarakat Pelakunya Lintas Daerah Kabupaten/Kota	Persentase Penduduk Usia 10 tahun ke atas yang menonjol secara langsung pertunjukan seni Persentase Penduduk Usia 10 tahun ke atas yang pernah terlibat sebagai pelaku/pendukung pertunjukan seni Persentase Penduduk yang memiliki sumber penghasilan sebagai pelaku/pendukung Pertunjukan Seni				0,3 % 2 % 49,98 %	0,3 % 2 % 49,98 %	150.000.000,00	250.000.000,00	250.000.000,00	100.000.000,00			-	1. Percepatan Pengentasan Kemiskinan dan Peningkatan Kualitas SDM yang Berdaya Saing 1. Percepatan Pengentasan Kemiskinan dan Peningkatan Kualitas SDM yang Berdaya Saing			450.000.000,00	DINAS PENDIDIKAN DAN KEBUDAYAAN PROVINSI BENGKULU
	2.22.03.1.01.0001	Peningkatan Pendidikan dan Pelatihan Sumber Daya Manusia Kesenian Tradisional																		
			Jumlah Sumber Daya Manusia Kesenian Tradisional yang Mendapat Pendidikan dan Pelatihan (Ditingkatkan Kompetensinya)				25 Orang	25 Orang	50.000.000,00	200.000.000,00	200.000.000,00	150.000.000,00	Semua Kota/Kab, Semua Kecamatan, Semua Kel/Desa	DANA TRANSFER UMUM-DANA ALOKASI UMUM	-	1. Percepatan Pengentasan Kemiskinan dan Peningkatan Kualitas SDM yang Berdaya Saing 1. Percepatan Pengentasan Kemiskinan dan Peningkatan Kualitas SDM yang Berdaya Saing			150.000.000,00	DINAS PENDIDIKAN DAN KEBUDAYAAN PROVINSI BENGKULU
	2.22.03.1.01.0002	Standardisasi dan Sertifikasi Sumber Daya Manusia Kesenian Tradisional sesuai dengan Kebutuhan dan Tuntutan																		
			Jumlah Sumber Daya Manusia Kesenian Tradisional yang Mengikuti Proses Standardisasi				20 Sertifikat	20 Sertifikat	100.000.000,00	50.000.000,00	50.000.000,00	-50.000.000,00	Semua Kota/Kab, Semua Kecamatan, Semua Kel/Desa	DANA TRANSFER UMUM-DANA ALOKASI UMUM	-	1. Percepatan Pengentasan Kemiskinan dan Peningkatan Kualitas SDM yang Berdaya Saing 1. Percepatan Pengentasan Kemiskinan dan Peningkatan Kualitas SDM yang Berdaya Saing			300.000.000,00	DINAS PENDIDIKAN DAN KEBUDAYAAN PROVINSI BENGKULU
	3.2.22.04	PROGRAM PEMBINAAN SEJARAH	-				-	-	50.000.000,00	50.000.000,00	50.000.000,00	50.000.000,00							100.000.000,00	
	2.22.04.1.01	Pembinaan Sejarah Lokal Provinsi	Persentase Penduduk usia 10 tahun ke atas yang mengunjungi peninggalan sejarah				25,28 %	25,28 %	50.000.000,00	50.000.000,00	50.000.000,00	0,00			-	1. Percepatan Pengentasan Kemiskinan dan Peningkatan Kualitas SDM yang Berdaya Saing 1. Percepatan Pengentasan Kemiskinan dan Peningkatan Kualitas SDM yang Berdaya Saing			100.000.000,00	DINAS PENDIDIKAN DAN KEBUDAYAAN PROVINSI BENGKULU
	2.22.04.1.01.0001	Pemberdayaan Sumber Daya Manusia dan Lembaga Sejarah Lokal Provinsi																		
			Jumlah Sumber Daya Manusia dan Lembaga Sejarah Lokal Provinsi yang Diberdayakan				10 Orang	10 Orang	50.000.000,00	50.000.000,00	50.000.000,00	0,00	Semua Kota/Kab, Semua Kecamatan, Semua Kel/Desa	DANA TRANSFER UMUM-DANA ALOKASI UMUM	-	1. Percepatan Pengentasan Kemiskinan dan Peningkatan Kualitas SDM yang Berdaya Saing 1. Percepatan Pengentasan Kemiskinan dan Peningkatan Kualitas SDM yang Berdaya Saing			100.000.000,00	DINAS PENDIDIKAN DAN KEBUDAYAAN PROVINSI BENGKULU

NO	KODE	URUSAN / BIDANG URUSAN / PROGRAM / KEGIATAN / SUB KEGIATAN	INDIKATOR PROGRAM / KEGIATAN / SUB KEGIATAN	TARGET AKHIR PERIODE RENSTRA OPD	REALISASI CAPAIAN RENJA OPD TAHUN 2022	PRAKIRAAN CAPAIAN TARGET RENJA OPD TAHUN 2023	CAPAIAN KINERJA DAN KERANGKA PENDANAAN										KELOMPOK SASARAN	PRAKIRAAN MAJU RENCANA TAHUN 2025		PERANGKAT DAERAH PENANGGUNG JAWAB
							TARGET 2024		PAGU INDIKATIF (Rp)			Bertambah/Berkurang (10-12)	LOKASI	SUMBER DANA	PRIORITAS			TARGET	PAGU INDIKATIF (Rp)	
							SEBELUM	SESUDAH	RKPD 2024	APBD 2024	RKPD PERUBAHAN 2024				NASIONAL	DAERAH				
1	2	3	4	5	6	7	8	9	10	11	12	13	14	15	16	17	18	19	20	21
4.	2.22.05	PROGRAM PELESTARIAN DAN PENGELOLAAN CAGAR BUDAYA	-				-	-	100.000.000,00	50.000.000,00	50.000.000,00	55.000.000,00							155.000.000,00	
	2.22.05.1.01	Penetapan Cagar Budaya Peringkat Provinsi	Persentase Cagar Budaya dan warisan Budaya tak benda yang dilestarikan				48 %	48 %	100.000.000,00	50.000.000,00	50.000.000,00	-50.000.000,00			-	1. Percepatan Pengentasan Kemiskinan dan Peningkatan Kualitas SDM yang Berdaya Saing 1. Percepatan Pengentasan Kemiskinan dan Peningkatan Kualitas SDM yang Berdaya Saing			155.000.000,00	DINAS PENDIDIKAN DAN KEBUDAYAAN PROVINSI BENGKULU
	2.22.05.1.01.0002	Penetapan Cagar Budaya																		
			Jumlah Objek Cagar Budaya yang Ditetapkan				1 Objek	1 Objek	100.000.000,00	50.000.000,00	50.000.000,00	-50.000.000,00	Semua Kota/Kab, Semua Kecamatan, Semua Kel/Desa	DANA TRANSFER UMUM-DANA ALOKASI UMUM	-	1. Percepatan Pengentasan Kemiskinan dan Peningkatan Kualitas SDM yang Berdaya Saing 1. Percepatan Pengentasan Kemiskinan dan Peningkatan Kualitas SDM yang Berdaya Saing			155.000.000,00	DINAS PENDIDIKAN DAN KEBUDAYAAN PROVINSI BENGKULU
5.	2.22.06	PROGRAM PENGELOLAAN PERMUSEUMAN	-				-	-	500.000.000,00	2.450.000.000,00	2.450.000.000,00	1.125.000.000,00							1.625.000.000,00	
	2.22.06.1.01	Pengelolaan Museum Provinsi	-				-	-	500.000.000,00	2.450.000.000,00	2.450.000.000,00	1.950.000.000,00			-	1. Percepatan Pengentasan Kemiskinan dan Peningkatan Kualitas SDM yang Berdaya Saing 1. Percepatan Pengentasan Kemiskinan dan Peningkatan Kualitas SDM yang Berdaya Saing			1.625.000.000,00	DINAS PENDIDIKAN DAN KEBUDAYAAN PROVINSI BENGKULU
	2.22.06.1.01.0001	Pelindungan, Pengembangan, dan Pemanfaatan Koleksi Secara Terpadu																		
			Jumlah Koleksi Museum yang Dilakukan Pelindungan, Pengembangan, dan Pemanfaatan				-	1 Unit	0,00	600.000.000,00	600.000.000,00	600.000.000,00	Semua Kota/Kab, Semua Kecamatan, Semua Kel/Desa	DAK NON FISIK-BOP MUSEUM DAN TAMAN BUDAYA -MUSEUM	-	1. Percepatan Pengentasan Kemiskinan dan Peningkatan Kualitas SDM yang Berdaya Saing 1. Percepatan Pengentasan Kemiskinan dan Peningkatan Kualitas SDM yang Berdaya Saing			0,00	DINAS PENDIDIKAN DAN KEBUDAYAAN PROVINSI BENGKULU
	2.22.06.1.01.0002	Pembinaan dan Peningkatan Mutu dan Kapasitas Sumber Daya Manusia Permuseuman																		
			Jumlah Sumber Daya Manusia Permuseuman yang Ditingkatkan Mutu dan Kapasitasnya				50 Orang	50 Orang	100.000.000,00	350.000.000,00	350.000.000,00	250.000.000,00	Semua Kota/Kab, Semua Kecamatan, Semua Kel/Desa	DANA TRANSFER UMUM-DANA ALOKASI UMUM	-	1. Percepatan Pengentasan Kemiskinan dan Peningkatan Kualitas SDM yang Berdaya Saing 1. Percepatan Pengentasan Kemiskinan dan Peningkatan Kualitas SDM yang Berdaya Saing			1.000.000.000,00	DINAS PENDIDIKAN DAN KEBUDAYAAN PROVINSI BENGKULU
	2.22.06.1.01.0003	Peningkatan Pelayanan dan Akses Masyarakat terhadap Museum																		
			Jumlah Pelayanan dan Akses Masyarakat terhadap Museum				-	1 Unit	0,00	1.200.000.000,00	1.200.000.000,00	1.200.000.000,00	Semua Kota/Kab, Semua Kecamatan, Semua Kel/Desa	DAK NON FISIK-BOP MUSEUM DAN TAMAN BUDAYA -MUSEUM	-	5. Bengkulu Natural (Pengembangan Pariwisata Yang Integratif Dan Kompetitif) Dan Ekonomi Kreatif 5. Bengkulu Natural (Pengembangan Pariwisata Yang Integratif Dan Kompetitif) Dan Ekonomi Kreatif			0,00	DINAS PENDIDIKAN DAN KEBUDAYAAN PROVINSI BENGKULU
	2.22.06.1.01.0004	Penyediaan dan Pemeliharaan Sarana dan Prasarana Museum																		
			Jumlah Sarana dan Prasarana Museum yang Tersedia				1 Unit	1 Unit	400.000.000,00	300.000.000,00	300.000.000,00	-100.000.000,00	Semua Kota/Kab, Semua Kecamatan, Semua Kel/Desa	DANA TRANSFER UMUM-DANA ALOKASI UMUM	-	1. Percepatan Pengentasan Kemiskinan dan Peningkatan Kualitas SDM yang Berdaya Saing 1. Percepatan Pengentasan Kemiskinan dan Peningkatan Kualitas SDM yang Berdaya Saing			625.000.000,00	DINAS PENDIDIKAN DAN KEBUDAYAAN PROVINSI BENGKULU
		KANTOR CABANG DINAS WILAYAH VI SELUMA							145.000.000,00	150.000.000,00	150.000.000,00	5.000.000,00							145.000.000,00	
1		URUSAN PEMERINTAHAN WAJIB YANG BERKAITAN DENGAN PELAYANAN DASAR							145.000.000,00	150.000.000,00	150.000.000,00	5.000.000,00							145.000.000,00	
	1.01	URUSAN PEMERINTAHAN BIDANG PENDIDIKAN							145.000.000,00	150.000.000,00	150.000.000,00	5.000.000,00							145.000.000,00	
1.	1.01.01	PROGRAM PENUNJANG URUSAN PEMERINTAHAN DAERAH PROVINSI	-				-	-	145.000.000,00	150.000.000,00	150.000.000,00	0,00							145.000.000,00	

NO	KODE	URUSAN / BIDANG URUSAN / PROGRAM / KEGIATAN / SUB KEGIATAN	INDIKATOR PROGRAM / KEGIATAN / SUB KEGIATAN	TARGET AKHIR PERIODE RENSTRA OPD	REALISASI CAPAIAN RENJA OPD TAHUN 2022	PRAKIRAAN CAPAIAN TARGET RENJA OPD TAHUN 2023	CAPAIAN KINERJA DAN KERANGKA PENDANAAN										KELOMPOK SASARAN	PRAKIRAAN MAJU RENCANA TAHUN 2025		PERANGKAT DAERAH PENANGGUNG JAWAB
							TARGET 2024		PAGU INDIKATIF (Rp)			Bertambah/Berkurang (10-12)	LOKASI	SUMBER DANA	PRIORITAS			TARGET	PAGU INDIKATIF (Rp)	
							SEBELUM	SESUDAH	RKPD 2024	APBD 2024	RKPD PERUBAHAN 2024				NASIONAL	DAERAH				
1	2	3	4	5	6	7	8	9	10	11	12	13	14	15	16	17	18	19	20	21
	1.01.01.1.02	Administrasi Keuangan Perangkat Daerah	-				-	-	14.160.000,00	14.160.000,00	14.160.000,00	0,00			-	4. Inovasi dan Tata Kelola Pemerintahan 4. Inovasi dan Tata Kelola Pemerintahan			14.160.000,00	DINAS PENDIDIKAN DAN KEBUDAYAAN PROVINSI BENGKULU
	1.01.01.1.02.0003	Pelaksanaan Penatausahaan dan Pengujian/Verifikasi Keuangan SKPD																		
			Jumlah Dokumen Penatausahaan dan Pengujian/Verifikasi Keuangan SKPD				1 Dokumen	1 Dokumen	14.160.000,00	14.160.000,00	14.160.000,00	0,00	Kab. Seluma, Semua Kecamatan, Semua Kel/Desa	DANA TRANSFER UMUM-DANA ALOKASI UMUM	-	4. Inovasi dan Tata Kelola Pemerintahan 4. Inovasi dan Tata Kelola Pemerintahan			14.160.000,00	DINAS PENDIDIKAN DAN KEBUDAYAAN PROVINSI BENGKULU
	1.01.01.1.06	Administrasi Umum Perangkat Daerah	-				-	-	81.781.500,00	101.781.500,00	101.781.500,00	20.000.000,00			-	4. Inovasi dan Tata Kelola Pemerintahan 4. Inovasi dan Tata Kelola Pemerintahan			81.781.500,00	DINAS PENDIDIKAN DAN KEBUDAYAAN PROVINSI BENGKULU
	1.01.01.1.06.0001	Penyediaan Komponen Instalasi Listrik/Penerangan Bangunan Kantor																		
			Jumlah Paket Komponen Instalasi Listrik/Penerangan Bangunan Kantor yang Disediakan				1 Paket	1 Paket	1.997.200,00	2.000.000,00	2.000.000,00	2.800,00	Kab. Seluma, Semua Kecamatan, Semua Kel/Desa	DANA TRANSFER UMUM-DANA ALOKASI UMUM	-	4. Inovasi dan Tata Kelola Pemerintahan 4. Inovasi dan Tata Kelola Pemerintahan			1.997.200,00	DINAS PENDIDIKAN DAN KEBUDAYAAN PROVINSI BENGKULU
	1.01.01.1.06.0003	Penyediaan Peralatan Rumah Tangga																		
			Jumlah Paket Peralatan Rumah Tangga yang Disediakan				1 Paket	1 Paket	8.000.000,00	8.000.000,00	8.000.000,00	0,00	Kab. Seluma, Semua Kecamatan, Semua Kel/Desa	DANA TRANSFER UMUM-DANA ALOKASI UMUM	-	4. Inovasi dan Tata Kelola Pemerintahan 4. Inovasi dan Tata Kelola Pemerintahan			8.000.000,00	DINAS PENDIDIKAN DAN KEBUDAYAAN PROVINSI BENGKULU
	1.01.01.1.06.0004	Penyediaan Bahan Logistik Kantor																		
			Jumlah Paket Bahan Logistik Kantor yang Disediakan				1 Paket	1 Paket	21.800.000,00	51.800.000,00	51.800.000,00	30.000.000,00	Kab. Seluma, Semua Kecamatan, Semua Kel/Desa	DANA TRANSFER UMUM-DANA ALOKASI UMUM	-	4. Inovasi dan Tata Kelola Pemerintahan 4. Inovasi dan Tata Kelola Pemerintahan			21.800.000,00	DINAS PENDIDIKAN DAN KEBUDAYAAN PROVINSI BENGKULU
	1.01.01.1.06.0005	Penyediaan Barang Cetak dan Penggandaan																		
			Jumlah Paket Barang Cetak dan Penggandaan yang Disediakan				1 Paket	1 Paket	10.000.000,00	10.000.000,00	10.000.000,00	0,00	Kab. Seluma, Semua Kecamatan, Semua Kel/Desa	DANA TRANSFER UMUM-DANA ALOKASI UMUM	-	4. Inovasi dan Tata Kelola Pemerintahan 4. Inovasi dan Tata Kelola Pemerintahan			10.000.000,00	DINAS PENDIDIKAN DAN KEBUDAYAAN PROVINSI BENGKULU
	1.01.01.1.06.0006	Penyediaan Bahan Bacaan dan Peraturan Perundang-Undangan																		
			Jumlah Dokumen Bahan Bacaan dan Peraturan Perundang-Undangan yang Disediakan				1 Dokumen	1 Dokumen	5.993.000,00	5.993.000,00	5.993.000,00	0,00	Kab. Seluma, Semua Kecamatan, Semua Kel/Desa	DANA TRANSFER UMUM-DANA ALOKASI UMUM	-	4. Inovasi dan Tata Kelola Pemerintahan 4. Inovasi dan Tata Kelola Pemerintahan			5.993.000,00	DINAS PENDIDIKAN DAN KEBUDAYAAN PROVINSI BENGKULU
	1.01.01.1.06.0009	Penyelenggaraan Rapat Koordinasi dan Konsultasi SKPD																		
			Jumlah Laporan Penyelenggaraan Rapat Koordinasi dan Konsultasi SKPD				1 Laporan	1 Laporan	33.991.300,00	23.988.500,00	23.988.500,00	-10.002.800,00	Kab. Seluma, Semua Kecamatan, Semua Kel/Desa	DANA TRANSFER UMUM-DANA ALOKASI UMUM	-	4. Inovasi dan Tata Kelola Pemerintahan 4. Inovasi dan Tata Kelola Pemerintahan			33.991.300,00	DINAS PENDIDIKAN DAN KEBUDAYAAN PROVINSI BENGKULU
	1.01.01.1.08	Penyediaan Jasa Penunjang Urusan Pemerintahan Daerah	-				-	-	37.058.500,00	12.058.500,00	12.058.500,00	-25.000.000,00			-	4. Inovasi dan Tata Kelola Pemerintahan 4. Inovasi dan Tata Kelola Pemerintahan			37.058.500,00	DINAS PENDIDIKAN DAN KEBUDAYAAN PROVINSI BENGKULU
	1.01.01.1.08.0002	Penyediaan Jasa Komunikasi, Sumber Daya Air dan Listrik																		
			Jumlah Laporan Penyediaan Jasa Komunikasi, Sumber Daya Air dan Listrik yang Disediakan				12 Laporan	12 Laporan	12.058.500,00	12.058.500,00	12.058.500,00	0,00	Kab. Seluma, Semua Kecamatan, Semua Kel/Desa	DANA TRANSFER UMUM-DANA ALOKASI UMUM	-	4. Inovasi dan Tata Kelola Pemerintahan 4. Inovasi dan Tata Kelola Pemerintahan			12.058.500,00	DINAS PENDIDIKAN DAN KEBUDAYAAN PROVINSI BENGKULU
	1.01.01.1.08.0004	Penyediaan Jasa Pelayanan Umum Kantor																		
			Jumlah Laporan Penyediaan Jasa Pelayanan Umum Kantor yang Disediakan				1 Laporan	1 Laporan	25.000.000,00	0,00	0,00	-25.000.000,00	Semua Kota/Kab, Semua Kecamatan, Semua Kel/Desa	DANA TRANSFER UMUM-DANA ALOKASI UMUM	-	4. Inovasi dan Tata Kelola Pemerintahan 4. Inovasi dan Tata Kelola Pemerintahan			25.000.000,00	DINAS PENDIDIKAN DAN KEBUDAYAAN PROVINSI BENGKULU
	1.01.01.1.09	Pemeliharaan Barang Milik Daerah Penunjang Urusan Pemerintahan Daerah	-				-	-	12.000.000,00	22.000.000,00	22.000.000,00	10.000.000,00			-	4. Inovasi dan Tata Kelola Pemerintahan 4. Inovasi dan Tata Kelola Pemerintahan			12.000.000,00	DINAS PENDIDIKAN DAN KEBUDAYAAN PROVINSI BENGKULU
	1.01.01.1.09.0001	Penyediaan Jasa Pemeliharaan, Biaya Pemeliharaan dan Pajak Kendaraan Perorangan Dinas atau Kendaraan Dinas Jabatan																		
			Jumlah Kendaraan Perorangan Dinas atau Kendaraan Dinas Jabatan yang Dipelihara dan Dibayarkan Pajaknya				5 Unit	5 Unit	12.000.000,00	22.000.000,00	22.000.000,00	10.000.000,00	Kab. Seluma, Semua Kecamatan, Semua Kel/Desa	DANA TRANSFER UMUM-DANA ALOKASI UMUM	-	4. Inovasi dan Tata Kelola Pemerintahan 4. Inovasi dan Tata Kelola Pemerintahan			12.000.000,00	DINAS PENDIDIKAN DAN KEBUDAYAAN PROVINSI BENGKULU
		KANTOR CABANG DINAS WILAYAH I BENGKULU UTARA																		
									149.000.000,00	150.000.000,00	150.000.000,00	1.000.000,00							149.000.000,00	
1		URUSAN PEMERINTAHAN WAJIB YANG BERKAITAN DENGAN PELAYANAN DASAR							149.000.000,00	150.000.000,00	150.000.000,00	1.000.000,00							149.000.000,00	
1.01		URUSAN PEMERINTAHAN BIDANG PENDIDIKAN							149.000.000,00	150.000.000,00	150.000.000,00	1.000.000,00							149.000.000,00	
1.	1.01.01	PROGRAM PENUNJANG URUSAN PEMERINTAHAN DAERAH PROVINSI	-				-	-	149.000.000,00	150.000.000,00	150.000.000,00	0,00							149.000.000,00	

NO	KODE	URUSAN / BIDANG URUSAN / PROGRAM / KEGIATAN / SUB KEGIATAN	INDIKATOR PROGRAM / KEGIATAN / SUB KEGIATAN	TARGET AKHIR PERIODE RENSTRA OPD	REALISASI CAPAIAN RENJA OPD TAHUN 2022	PRAKIRAAN CAPAIAN TARGET RENJA OPD TAHUN 2023	CAPAIAN KINERJA DAN KERANGKA PENDANAAN										KELOMPOK SASARAN	PRAKIRAAN MAJU RENCANA TAHUN 2025		PERANGKAT DAERAH PENANGGUB JAWAB
							TARGET 2024		PAGU INDIKATIF (Rp)			Bertambah/Berkurang (10-12)	LOKASI	SUMBER DANA	PRIORITAS			TARGET	PAGU INDIKATIF (Rp)	
							SEBELUM	SESUDAH	RKPD 2024	APBD 2024	RKPD PERUBAHAN 2024				NASIONAL	DAERAH				
1	2	3	4	5	6	7	8	9	10	11	12	13	14	15	16	17	18	19	20	21
	1.01.01.1.02	Administrasi Keuangan Perangkat Daerah	-				-	-	14.160.000,00	14.160.000,00	14.160.000,00	0,00			-	1. Percepatan Pengentasan Kemiskinan dan Peningkatan Kualitas SDM yang Berdaya Saing 1. Percepatan Pengentasan Kemiskinan dan Peningkatan Kualitas SDM yang Berdaya Saing			14.160.000,00	DINAS PENDIDIKAN DAN KEBUDAYAAN PROVINSI BENGKULU
	1.01.01.1.02.0003	Pelaksanaan Penatausahaan dan Pengujian/Verifikasi Keuangan SKPD																		
			Jumlah Dokumen Penatausahaan dan Pengujian/Verifikasi Keuangan SKPD				1 Dokumen	1 Dokumen	0,00	14.160.000,00	14.160.000,00	14.160.000,00		Semua Kota/Kab, Semua Kecamatan, Semua Kel/Desa	DANA TRANSFER UMUM-DANA ALOKASI UMUM	-	1. Percepatan Pengentasan Kemiskinan dan Peningkatan Kualitas SDM yang Berdaya Saing 1. Percepatan Pengentasan Kemiskinan dan Peningkatan Kualitas SDM yang Berdaya Saing		14.160.000,00	DINAS PENDIDIKAN DAN KEBUDAYAAN PROVINSI BENGKULU
	1	NON URUSAN							149.000.000,00	150.000.000,00	150.000.000,00	1.000.000,00							149.000.000,00	
	1.01	URUSAN PEMERINTAHAN BIDANG XX							149.000.000,00	150.000.000,00	150.000.000,00	1.000.000,00							149.000.000,00	
	1.01.01.1.02.0003	Pelaksanaan Penatausahaan dan Pengujian/Verifikasi Keuangan SKPD																		
	1.01.01.1.06	Administrasi Umum Perangkat Daerah	-				-	-	92.636.000,00	83.636.000,00	83.636.000,00	-9.000.000,00			-	1. Percepatan Pengentasan Kemiskinan dan Peningkatan Kualitas SDM yang Berdaya Saing 1. Percepatan Pengentasan Kemiskinan dan Peningkatan Kualitas SDM yang Berdaya Saing			92.636.000,00	DINAS PENDIDIKAN DAN KEBUDAYAAN PROVINSI BENGKULU
	1.01.01.1.06.0001	Penyediaan Komponen Instalasi Listrik/Penerangan Bangunan Kantor																		
			Jumlah Paket Komponen Instalasi Listrik/Penerangan Bangunan Kantor yang Disediakan				1 Paket	1 Paket	1.996.100,00	0,00	0,00	-1.996.100,00		Semua Kota/Kab, Semua Kecamatan, Semua Kel/Desa	DANA TRANSFER UMUM-DANA ALOKASI UMUM	-	1. Percepatan Pengentasan Kemiskinan dan Peningkatan Kualitas SDM yang Berdaya Saing 1. Percepatan Pengentasan Kemiskinan dan Peningkatan Kualitas SDM yang Berdaya Saing		0,00	DINAS PENDIDIKAN DAN KEBUDAYAAN PROVINSI BENGKULU
	1	URUSAN PEMERINTAHAN WAJIB YANG BERKAITAN DENGAN PELAYANAN DASAR							149.000.000,00	150.000.000,00	150.000.000,00	1.000.000,00							149.000.000,00	
	1.01	URUSAN PEMERINTAHAN BIDANG PENDIDIKAN							149.000.000,00	150.000.000,00	150.000.000,00	1.000.000,00							149.000.000,00	
	1.01.01.1.06.0001	Penyediaan Komponen Instalasi Listrik/Penerangan Bangunan Kantor																		
	1.01.01.1.06.0002	Penyediaan Peralatan dan Perlengkapan Kantor																		
			Jumlah Paket Peralatan dan Perlengkapan Kantor yang Disediakan				1 Paket	1 Paket	0,00	0,00	0,00	0,00		Semua Kota/Kab, Semua Kecamatan, Semua Kel/Desa	DANA TRANSFER UMUM-DANA ALOKASI UMUM	-	1. Percepatan Pengentasan Kemiskinan dan Peningkatan Kualitas SDM yang Berdaya Saing 1. Percepatan Pengentasan Kemiskinan dan Peningkatan Kualitas SDM yang Berdaya Saing		0,00	DINAS PENDIDIKAN DAN KEBUDAYAAN PROVINSI BENGKULU
	1	NON URUSAN							149.000.000,00	150.000.000,00	150.000.000,00	1.000.000,00							149.000.000,00	
	1.01	URUSAN PEMERINTAHAN BIDANG XX							149.000.000,00	150.000.000,00	150.000.000,00	1.000.000,00							149.000.000,00	
	1.01.01.1.06.0002	Penyediaan Peralatan dan Perlengkapan Kantor																		
	1	URUSAN PEMERINTAHAN WAJIB YANG BERKAITAN DENGAN PELAYANAN DASAR							149.000.000,00	150.000.000,00	150.000.000,00	1.000.000,00							149.000.000,00	
	1.01	URUSAN PEMERINTAHAN BIDANG PENDIDIKAN							149.000.000,00	150.000.000,00	150.000.000,00	1.000.000,00							149.000.000,00	
	1.01.01.1.06.0003	Penyediaan Peralatan Rumah Tangga																		
			Jumlah Paket Peralatan Rumah Tangga yang Disediakan				1 Paket	1 Paket	0,00	8.000.000,00	8.000.000,00	8.000.000,00		Semua Kota/Kab, Semua Kecamatan, Semua Kel/Desa	DANA TRANSFER UMUM-DANA ALOKASI UMUM	-	1. Percepatan Pengentasan Kemiskinan dan Peningkatan Kualitas SDM yang Berdaya Saing 1. Percepatan Pengentasan Kemiskinan dan Peningkatan Kualitas SDM yang Berdaya Saing		8.000.000,00	DINAS PENDIDIKAN DAN KEBUDAYAAN PROVINSI BENGKULU
	1	NON URUSAN							149.000.000,00	150.000.000,00	150.000.000,00	1.000.000,00							149.000.000,00	
	1.01	URUSAN PEMERINTAHAN BIDANG XX							149.000.000,00	150.000.000,00	150.000.000,00	1.000.000,00							149.000.000,00	
	1.01.01.1.06.0003	Penyediaan Peralatan Rumah Tangga																		
	1.01.01.1.06.0004	Penyediaan Bahan Logistik Kantor																		

NO	KODE	URUSAN / BIDANG URUSAN / PROGRAM / KEGIATAN / SUB KEGIATAN	INDIKATOR PROGRAM / KEGIATAN / SUB KEGIATAN	TARGET AKHIR PERIODE RENSTRA OPD	REALISASI CAPAIAN RENJA OPD TAHUN 2022	PRAKIRAAN CAPAIAN TARGET RENJA OPD TAHUN 2023	CAPAIAN KINERJA DAN KERANGKA PENDANAAN										KELOMPOK SASARAN	PRAKIRAAN MAJU RENCANA TAHUN 2025		PERANGKAT DAERAH PENANGGUNG JAWAB
							TARGET 2024		PAGU INDIKATIF (Rp)			Bertambah/Berkurang (10-12)	LOKASI	SUMBER DANA	PRIORITAS			TARGET	PAGU INDIKATIF (Rp)	
							SEBELUM	SESUDAH	RKPD 2024	APBD 2024	RKPD PERUBAHAN 2024				NASIONAL	DAERAH				
1	2	3	4	5	6	7	8	9	10	11	12	13	14	15	16	17	18	19	20	21
			Jumlah Paket Bahan Logistik Kantor yang Disediakan				1 Paket	1 Paket	21.050.000,00	0,00	0,00	-21.050.000,00	Semua Kota/Kab, Semua Kecamatan, Semua Kel/Desa	DANA TRANSFER UMUM-DANA ALOKASI UMUM	-	1. Percepatan Pengentasan Kemiskinan dan Peningkatan Kualitas SDM yang Berdaya Saing 1. Percepatan Pengentasan Kemiskinan dan Peningkatan Kualitas SDM yang Berdaya Saing			0,00	DINAS PENDIDIKAN DAN KEBUDAYAAN PROVINSI BENGKULU
1		URUSAN PEMERINTAHAN WAJIB YANG BERKAITAN DENGAN PELAYANAN DASAR							149.000.000,00	150.000.000,00	150.000.000,00	1.000.000,00							149.000.000,00	
1.01		URUSAN PEMERINTAHAN BIDANG PENDIDIKAN							149.000.000,00	150.000.000,00	150.000.000,00	1.000.000,00							149.000.000,00	
	1.01.01.1.06.0004	Penyediaan Bahan Logistik Kantor																		
	1.01.01.1.06.0005	Penyediaan Barang Cetak dan Penggandaan																		
			Jumlah Paket Barang Cetak dan Penggandaan yang Disediakan				1 Paket	1 Paket	0,00	9.229.500,00	9.229.500,00	9.229.500,00	Semua Kota/Kab, Semua Kecamatan, Semua Kel/Desa	DANA TRANSFER UMUM-DANA ALOKASI UMUM	-	1. Percepatan Pengentasan Kemiskinan dan Peningkatan Kualitas SDM yang Berdaya Saing 1. Percepatan Pengentasan Kemiskinan dan Peningkatan Kualitas SDM yang Berdaya Saing			9.229.500,00	DINAS PENDIDIKAN DAN KEBUDAYAAN PROVINSI BENGKULU
1		NON URUSAN							149.000.000,00	150.000.000,00	150.000.000,00	1.000.000,00							149.000.000,00	
1.01		URUSAN PEMERINTAHAN BIDANG XX							149.000.000,00	150.000.000,00	150.000.000,00	1.000.000,00							149.000.000,00	
	1.01.01.1.06.0005	Penyediaan Barang Cetak dan Penggandaan																		
1		URUSAN PEMERINTAHAN WAJIB YANG BERKAITAN DENGAN PELAYANAN DASAR							149.000.000,00	150.000.000,00	150.000.000,00	1.000.000,00							149.000.000,00	
1.01		URUSAN PEMERINTAHAN BIDANG PENDIDIKAN							149.000.000,00	150.000.000,00	150.000.000,00	1.000.000,00							149.000.000,00	
	1.01.01.1.06.0006	Penyediaan Bahan Bacaan dan Peraturan Perundang-Undangan																		
			Jumlah Dokumen Bahan Bacaan dan Peraturan Perundang-Undangan yang Disediakan				1 Dokumen	1 Dokumen	0,00	3.536.000,00	3.536.000,00	3.536.000,00	Semua Kota/Kab, Semua Kecamatan, Semua Kel/Desa	DANA TRANSFER UMUM-DANA ALOKASI UMUM	-	1. Percepatan Pengentasan Kemiskinan dan Peningkatan Kualitas SDM yang Berdaya Saing 1. Percepatan Pengentasan Kemiskinan dan Peningkatan Kualitas SDM yang Berdaya Saing			3.536.000,00	DINAS PENDIDIKAN DAN KEBUDAYAAN PROVINSI BENGKULU
1		NON URUSAN							149.000.000,00	150.000.000,00	150.000.000,00	1.000.000,00							149.000.000,00	
1.01		URUSAN PEMERINTAHAN BIDANG XX							149.000.000,00	150.000.000,00	150.000.000,00	1.000.000,00							149.000.000,00	
	1.01.01.1.06.0006	Penyediaan Bahan Bacaan dan Peraturan Perundang-Undangan																		
1		URUSAN PEMERINTAHAN WAJIB YANG BERKAITAN DENGAN PELAYANAN DASAR							149.000.000,00	150.000.000,00	150.000.000,00	1.000.000,00							149.000.000,00	
1.01		URUSAN PEMERINTAHAN BIDANG PENDIDIKAN							149.000.000,00	150.000.000,00	150.000.000,00	1.000.000,00							149.000.000,00	
	1.01.01.1.06.0009	Penyelenggaraan Rapat Koordinasi dan Konsultasi SKPD																		
			Jumlah Laporan Penyelenggaraan Rapat Koordinasi dan Konsultasi SKPD				1 Laporan	1 Laporan	0,00	29.824.400,00	29.824.400,00	29.824.400,00	Semua Kota/Kab, Semua Kecamatan, Semua Kel/Desa	DANA TRANSFER UMUM-DANA ALOKASI UMUM	-	1. Percepatan Pengentasan Kemiskinan dan Peningkatan Kualitas SDM yang Berdaya Saing 1. Percepatan Pengentasan Kemiskinan dan Peningkatan Kualitas SDM yang Berdaya Saing			48.824.400,00	DINAS PENDIDIKAN DAN KEBUDAYAAN PROVINSI BENGKULU
1		NON URUSAN							149.000.000,00	150.000.000,00	150.000.000,00	1.000.000,00							149.000.000,00	
1.01		URUSAN PEMERINTAHAN BIDANG XX							149.000.000,00	150.000.000,00	150.000.000,00	1.000.000,00							149.000.000,00	
	1.01.01.1.06.0009	Penyelenggaraan Rapat Koordinasi dan Konsultasi SKPD																		
1.01.01.1.08		Penyediaan Jasa Penujangan Urusan Pemerintahan Daerah	-				-	-	30.205.000,00	30.205.000,00	30.205.000,00	0,00			-	1. Percepatan Pengentasan Kemiskinan dan Peningkatan Kualitas SDM yang Berdaya Saing 1. Percepatan Pengentasan Kemiskinan dan Peningkatan Kualitas SDM yang Berdaya Saing			30.205.000,00	DINAS PENDIDIKAN DAN KEBUDAYAAN PROVINSI BENGKULU
1.01.01.1.08.0001		Penyediaan Jasa Surat Menyurat																		

NO	KODE	URUSAN / BIDANG URUSAN / PROGRAM / KEGIATAN / SUB KEGIATAN	INDIKATOR PROGRAM / KEGIATAN / SUB KEGIATAN	TARGET AKHIR PERIODE RENSTRA OPD	REALISASI CAPAIAN RENJA OPD TAHUN 2022	PRAKIRAAN CAPAIAN TARGET RENJA OPD TAHUN 2023	CAPAIAN KINERJA DAN KERANGKA PENDANAAN										KELOMPOK SASARAN	PRAKIRAAN MAJU RENCANA TAHUN 2025		PERANGKAT DAERAH PENANGGUNG JAWAB	
							TARGET 2024		PAGU INDIKATIF (Rp)			Bertambah/Berkurang (10-12)	LOKASI	SUMBER DANA	PRIORITAS			TARGET	PAGU INDIKATIF (Rp)		
							SEBELUM	SESUDAH	RKPD 2024	APBD 2024	RKPD PERUBAHAN 2024				NASIONAL	DAERAH					
1	2	3	4	5	6	7	8	9	10	11	12	13	14	15	16	17	18	19	20	21	
			Jumlah Laporan Penyediaan Jasa Surat Menyurat				1 Laporan	1 Laporan	0,00	0,00	0,00	0,00	Semua Kota/Kab, Semua Kecamatan, Semua Kel/Desa	DANA TRANSFER UMUM-DANA ALOKASI UMUM	-	1. Percepatan Pengentasan Kemiskinan dan Peningkatan Kualitas SDM yang Berdaya Saing 1. Percepatan Pengentasan Kemiskinan dan Peningkatan Kualitas SDM yang Berdaya Saing			0,00	DINAS PENDIDIKAN DAN KEBUDAYAAN PROVINSI BENGKULU	
1		URUSAN PEMERINTAHAN WAJIB YANG BERKAITAN DENGAN PELAYANAN DASAR							149.000.000,00	150.000.000,00	150.000.000,00	1.000.000,00							149.000.000,00		
1.01		URUSAN PEMERINTAHAN BIDANG PENDIDIKAN							149.000.000,00	150.000.000,00	150.000.000,00	1.000.000,00							149.000.000,00		
1.01.01.1.08.0001		Penyediaan Jasa Surat Menyurat																			
1.01.01.1.08.0002		Penyediaan Jasa Komunikasi, Sumber Daya Air dan Listrik																			
			Jumlah Laporan Penyediaan Jasa Komunikasi, Sumber Daya Air dan Listrik yang Disediakan				1 Laporan	1 Laporan	0,00	10.205.000,00	10.205.000,00	10.205.000,00	Semua Kota/Kab, Semua Kecamatan, Semua Kel/Desa	DANA TRANSFER UMUM-DANA ALOKASI UMUM	-	1. Percepatan Pengentasan Kemiskinan dan Peningkatan Kualitas SDM yang Berdaya Saing 1. Percepatan Pengentasan Kemiskinan dan Peningkatan Kualitas SDM yang Berdaya Saing			10.205.000,00	DINAS PENDIDIKAN DAN KEBUDAYAAN PROVINSI BENGKULU	
1		NON URUSAN							149.000.000,00	150.000.000,00	150.000.000,00	1.000.000,00							149.000.000,00		
1.01		URUSAN PEMERINTAHAN BIDANG XX							149.000.000,00	150.000.000,00	150.000.000,00	1.000.000,00							149.000.000,00		
1.01.01.1.08.0002		Penyediaan Jasa Komunikasi, Sumber Daya Air dan Listrik																			
1		URUSAN PEMERINTAHAN WAJIB YANG BERKAITAN DENGAN PELAYANAN DASAR							149.000.000,00	150.000.000,00	150.000.000,00	1.000.000,00							149.000.000,00		
1.01		URUSAN PEMERINTAHAN BIDANG PENDIDIKAN							149.000.000,00	150.000.000,00	150.000.000,00	1.000.000,00							149.000.000,00		
1.01.01.1.08.0004		Penyediaan Jasa Pelayanan Umum Kantor																			
			Jumlah Laporan Penyediaan Jasa Pelayanan Umum Kantor yang Disediakan				1 Laporan	1 Laporan	0,00	20.000.000,00	20.000.000,00	20.000.000,00	Semua Kota/Kab, Semua Kecamatan, Semua Kel/Desa	DANA TRANSFER UMUM-DANA ALOKASI UMUM	-	1. Percepatan Pengentasan Kemiskinan dan Peningkatan Kualitas SDM yang Berdaya Saing 1. Percepatan Pengentasan Kemiskinan dan Peningkatan Kualitas SDM yang Berdaya Saing			20.000.000,00	DINAS PENDIDIKAN DAN KEBUDAYAAN PROVINSI BENGKULU	
1		NON URUSAN							149.000.000,00	150.000.000,00	150.000.000,00	1.000.000,00							149.000.000,00		
1.01		URUSAN PEMERINTAHAN BIDANG XX							149.000.000,00	150.000.000,00	150.000.000,00	1.000.000,00							149.000.000,00		
1.01.01.1.08.0004		Penyediaan Jasa Pelayanan Umum Kantor																			
1		URUSAN PEMERINTAHAN WAJIB YANG BERKAITAN DENGAN PELAYANAN DASAR							149.000.000,00	150.000.000,00	150.000.000,00	1.000.000,00							149.000.000,00		
1.01		URUSAN PEMERINTAHAN BIDANG PENDIDIKAN							149.000.000,00	150.000.000,00	150.000.000,00	1.000.000,00							149.000.000,00		
1.01.01.1.09		Pemeliharaan Barang Milik Daerah Penunjang Urusan Pemerintahan Daerah	-				-	-	11.999.000,00	21.999.000,00	21.999.000,00	10.000.000,00			-	1. Percepatan Pengentasan Kemiskinan dan Peningkatan Kualitas SDM yang Berdaya Saing 1. Percepatan Pengentasan Kemiskinan dan Peningkatan Kualitas SDM yang Berdaya Saing			11.999.000,00	DINAS PENDIDIKAN DAN KEBUDAYAAN PROVINSI BENGKULU	
1.01.01.1.09.0001		Penyediaan Jasa Pemeliharaan, Biaya Pemeliharaan dan Pajak Kendaraan Perorangan Dinas atau Kendaraan Dinas Jabatan																			
			Jumlah Kendaraan Perorangan Dinas atau Kendaraan Dinas Jabatan yang Dipelihara dan Dibayarkan Pajaknya				5 Unit	5 Unit	0,00	21.999.000,00	21.999.000,00	21.999.000,00	Kab. Bengkulu Utara, Semua Kecamatan, Semua Kel/Desa	DANA TRANSFER UMUM-DANA ALOKASI UMUM	-	1. Percepatan Pengentasan Kemiskinan dan Peningkatan Kualitas SDM yang Berdaya Saing 1. Percepatan Pengentasan Kemiskinan dan Peningkatan Kualitas SDM yang Berdaya Saing			11.999.000,00	DINAS PENDIDIKAN DAN KEBUDAYAAN PROVINSI BENGKULU	
1		NON URUSAN							149.000.000,00	150.000.000,00	150.000.000,00	1.000.000,00							149.000.000,00		
1.01		URUSAN PEMERINTAHAN BIDANG XX							149.000.000,00	150.000.000,00	150.000.000,00	1.000.000,00							149.000.000,00		
1.01.01.1.09.0001		Penyediaan Jasa Pemeliharaan, Biaya Pemeliharaan dan Pajak Kendaraan Perorangan Dinas atau Kendaraan Dinas Jabatan																			
			KANTOR CABANG DINAS WILAYAH II REJANG LEBONG																		140.000.000,00
1		URUSAN PEMERINTAHAN WAJIB YANG BERKAITAN DENGAN PELAYANAN DASAR							140.000.000,00	150.000.000,00	150.000.000,00	10.000.000,00								140.000.000,00	
1.01		URUSAN PEMERINTAHAN BIDANG PENDIDIKAN							140.000.000,00	150.000.000,00	150.000.000,00	10.000.000,00								140.000.000,00	

NO	KODE	URUSAN / BIDANG URUSAN / PROGRAM / KEGIATAN / SUB KEGIATAN	INDIKATOR PROGRAM / KEGIATAN / SUB KEGIATAN	TARGET AKHIR PERIODE RENSTRA OPD	REALISASI CAPAIAN RENJA OPD TAHUN 2022	PRAKIRAAN CAPAIAN TARGET RENJA OPD TAHUN 2023	CAPAIAN KINERJA DAN KERANGKA PENDANAAN										KELOMPOK SASARAN	PRAKIRAAN MAJU RENCANA TAHUN 2025		PERANGKAT DAERAH PENANGGUNG JAWAB	
							TARGET 2024		PAGU INDIKATIF (Rp)			Bertambah/Berkurang (10-12)	LOKASI	SUMBER DANA	PRIORITAS			TARGET	PAGU INDIKATIF (Rp)		
							SEBELUM	SESUDAH	RKPD 2024	APBD 2024	RKPD PERUBAHAN 2024				NASIONAL	DAERAH					
1	2	3	4	5	6	7	8	9	10	11	12	13	14	15	16	17	18	19	20	21	
1.	1.01.01	PROGRAM PENUNJANG URUSAN PEMERINTAHAN DAERAH PROVINSI	-				-	-	140.000.000,00	150.000.000,00	150.000.000,00	0,00							140.000.000,00		
	1.01.01.1.02	Administrasi Keuangan Perangkat Daerah	-				-	-	14.160.000,00	14.160.000,00	14.160.000,00	0,00			-	1. Percepatan Pengentasan Kemiskinan dan Peningkatan Kualitas SDM yang Berdaya Saing 1. Percepatan Pengentasan Kemiskinan dan Peningkatan Kualitas SDM yang Berdaya Saing			14.160.000,00	DINAS PENDIDIKAN DAN KEBUDAYAAN PROVINSI BENGKULU	
	1.01.01.1.02.0003	Pelaksanaan Penatausahaan dan Pengujian/Verifikasi Keuangan SKPD																			
			Jumlah Dokumen Penatausahaan dan Pengujian/Verifikasi Keuangan SKPD				1 Dokumen	1 Dokumen	0,00	14.160.000,00	14.160.000,00	14.160.000,00	14.160.000,00	Kab. Rejang Lebong, Semua Kecamatan, Semua Kel/Desa	DANA TRANSFER UMUM-DANA ALOKASI UMUM	-	1. Percepatan Pengentasan Kemiskinan dan Peningkatan Kualitas SDM yang Berdaya Saing 1. Percepatan Pengentasan Kemiskinan dan Peningkatan Kualitas SDM yang Berdaya Saing			14.160.000,00	DINAS PENDIDIKAN DAN KEBUDAYAAN PROVINSI BENGKULU
	1	NON URUSAN							140.000.000,00	150.000.000,00	150.000.000,00	10.000.000,00							140.000.000,00		
	1.01	URUSAN PEMERINTAHAN BIDANG XX							140.000.000,00	150.000.000,00	150.000.000,00	10.000.000,00							140.000.000,00		
	1.01.01.1.02.0003	Pelaksanaan Penatausahaan dan Pengujian/Verifikasi Keuangan SKPD																			
	1	URUSAN PEMERINTAHAN WAJIB YANG BERKAITAN DENGAN PELAYANAN DASAR							140.000.000,00	150.000.000,00	150.000.000,00	10.000.000,00							140.000.000,00		
	1.01	URUSAN PEMERINTAHAN BIDANG PENDIDIKAN							140.000.000,00	150.000.000,00	150.000.000,00	10.000.000,00							140.000.000,00		
	1.01.01.1.06	Administrasi Umum Perangkat Daerah	-				-	-	101.847.000,00	96.847.000,00	96.847.000,00	-5.000.000,00			-	1. Percepatan Pengentasan Kemiskinan dan Peningkatan Kualitas SDM yang Berdaya Saing 1. Percepatan Pengentasan Kemiskinan dan Peningkatan Kualitas SDM yang Berdaya Saing			101.847.000,00	DINAS PENDIDIKAN DAN KEBUDAYAAN PROVINSI BENGKULU	
	1.01.01.1.06.0001	Penyediaan Komponen Instalasi Listrik/Penerangan Bangunan Kantor																			
			Jumlah Paket Komponen Instalasi Listrik/Penerangan Bangunan Kantor yang Disediakan				1 Paket	1 Paket	0,00	1.839.000,00	1.839.000,00	1.839.000,00	1.839.000,00	Kab. Rejang Lebong, Semua Kecamatan, Semua Kel/Desa	DANA TRANSFER UMUM-DANA ALOKASI UMUM	-	1. Percepatan Pengentasan Kemiskinan dan Peningkatan Kualitas SDM yang Berdaya Saing 1. Percepatan Pengentasan Kemiskinan dan Peningkatan Kualitas SDM yang Berdaya Saing			1.839.000,00	DINAS PENDIDIKAN DAN KEBUDAYAAN PROVINSI BENGKULU
	1	NON URUSAN							140.000.000,00	150.000.000,00	150.000.000,00	10.000.000,00							140.000.000,00		
	1.01	URUSAN PEMERINTAHAN BIDANG XX							140.000.000,00	150.000.000,00	150.000.000,00	10.000.000,00							140.000.000,00		
	1.01.01.1.06.0001	Penyediaan Komponen Instalasi Listrik/Penerangan Bangunan Kantor																			
	1	URUSAN PEMERINTAHAN WAJIB YANG BERKAITAN DENGAN PELAYANAN DASAR							140.000.000,00	150.000.000,00	150.000.000,00	10.000.000,00							140.000.000,00		
	1.01	URUSAN PEMERINTAHAN BIDANG PENDIDIKAN							140.000.000,00	150.000.000,00	150.000.000,00	10.000.000,00							140.000.000,00		
	1.01.01.1.06.0003	Penyediaan Peralatan Rumah Tangga																			
			Jumlah Paket Peralatan Rumah Tangga yang Disediakan				0 Paket	0 Paket	0,00	8.000.000,00	8.000.000,00	8.000.000,00	8.000.000,00	-	DANA TRANSFER UMUM-DANA ALOKASI UMUM	-	-			8.000.000,00	DINAS PENDIDIKAN DAN KEBUDAYAAN PROVINSI BENGKULU
	1	NON URUSAN							140.000.000,00	150.000.000,00	150.000.000,00	10.000.000,00							140.000.000,00		
	1.01	URUSAN PEMERINTAHAN BIDANG XX							140.000.000,00	150.000.000,00	150.000.000,00	10.000.000,00							140.000.000,00		
	1.01.01.1.06.0003	Penyediaan Peralatan Rumah Tangga																			
	1	URUSAN PEMERINTAHAN WAJIB YANG BERKAITAN DENGAN PELAYANAN DASAR							140.000.000,00	150.000.000,00	150.000.000,00	10.000.000,00							140.000.000,00		
	1.01	URUSAN PEMERINTAHAN BIDANG PENDIDIKAN							140.000.000,00	150.000.000,00	150.000.000,00	10.000.000,00							140.000.000,00		
	1.01.01.1.06.0004	Penyediaan Bahan Logistik Kantor																			
			Jumlah Paket Bahan Logistik Kantor yang Disediakan				1 Paket	1 Paket	0,00	21.770.000,00	21.770.000,00	21.770.000,00	21.770.000,00	Kab. Rejang Lebong, Semua Kecamatan, Semua Kel/Desa	DANA TRANSFER UMUM-DANA ALOKASI UMUM	-	1. Percepatan Pengentasan Kemiskinan dan Peningkatan Kualitas SDM yang Berdaya Saing 1. Percepatan Pengentasan Kemiskinan dan Peningkatan Kualitas SDM yang Berdaya Saing			21.770.000,00	DINAS PENDIDIKAN DAN KEBUDAYAAN PROVINSI BENGKULU
	1	NON URUSAN							140.000.000,00	150.000.000,00	150.000.000,00	10.000.000,00							140.000.000,00		

NO	KODE	URUSAN / BIDANG URUSAN / PROGRAM / KEGIATAN / SUB KEGIATAN	INDIKATOR PROGRAM / KEGIATAN / SUB KEGIATAN	TARGET AKHIR PERIODE RENSTRA OPD	REALISASI CAPAIAN RENJA OPD TAHUN 2022	PRAKIRAAN CAPAIAN TARGET RENJA OPD TAHUN 2023	CAPAIAN KINERJA DAN KERANGKA PENDANAAN										KELOMPOK SASARAN	PRAKIRAAN MAJU RENCANA TAHUN 2025		PERANGKAT DAERAH PENANGGUNG JAWAB
							TARGET 2024		PAGU INDIKATIF (Rp)			Bertambah/Berkurang (10-12)	LOKASI	SUMBER DANA	PRIORITAS			TARGET	PAGU INDIKATIF (Rp)	
							SEBELUM	SESUDAH	RKPD 2024	APBD 2024	RKPD PERUBAHAN 2024				NASIONAL	DAERAH				
1	2	3	4	5	6	7	8	9	10	11	12	13	14	15	16	17	18	19	20	21
1.01		URUSAN PEMERINTAHAN BIDANG XX							140.000.000,00	150.000.000,00	150.000.000,00	10.000.000,00							140.000.000,00	
	1.01.01.1.06.0004	Penyediaan Bahan Logistik Kantor																		
1		URUSAN PEMERINTAHAN WAJIB YANG BERKAITAN DENGAN PELAYANAN DASAR							140.000.000,00	150.000.000,00	150.000.000,00	10.000.000,00							140.000.000,00	
1.01		URUSAN PEMERINTAHAN BIDANG PENDIDIKAN							140.000.000,00	150.000.000,00	150.000.000,00	10.000.000,00							140.000.000,00	
	1.01.01.1.06.0005	Penyediaan Barang Cetak dan Penggandaan																		
			Jumlah Paket Barang Cetak dan Penggandaan yang Disediakan				1 Paket	1 Paket	0,00	18.800.000,00	18.800.000,00	18.800.000,00	Kab. Rejang Lebong, Semua Kecamatan, Semua Kel/Desa	DANA TRANSFER UMUM-DANA ALOKASI UMUM	-	1. Percepatan Pengentasan Kemiskinan dan Peningkatan Kualitas SDM yang Berdaya Saing 1. Percepatan Pengentasan Kemiskinan dan Peningkatan Kualitas SDM yang Berdaya Saing		18.800.000,00	DINAS PENDIDIKAN DAN KEBUDAYAAN PROVINSI BENGKULU	
1		NON URUSAN							140.000.000,00	150.000.000,00	150.000.000,00	10.000.000,00							140.000.000,00	
1.01		URUSAN PEMERINTAHAN BIDANG XX							140.000.000,00	150.000.000,00	150.000.000,00	10.000.000,00							140.000.000,00	
	1.01.01.1.06.0005	Penyediaan Barang Cetak dan Penggandaan																		
1		URUSAN PEMERINTAHAN WAJIB YANG BERKAITAN DENGAN PELAYANAN DASAR							140.000.000,00	150.000.000,00	150.000.000,00	10.000.000,00							140.000.000,00	
1.01		URUSAN PEMERINTAHAN BIDANG PENDIDIKAN							140.000.000,00	150.000.000,00	150.000.000,00	10.000.000,00							140.000.000,00	
	1.01.01.1.06.0006	Penyediaan Bahan Bacaan dan Peraturan Perundang-Undangan																		
			Jumlah Dokumen Bahan Bacaan dan Peraturan Perundang-Undangan yang Disediakan				12 Dokumen	12 Dokumen	0,00	5.993.000,00	5.993.000,00	5.993.000,00	Kab. Rejang Lebong, Semua Kecamatan, Semua Kel/Desa	DANA TRANSFER UMUM-DANA ALOKASI UMUM	-	4. Inovasi dan Tata Kelola Pemerintahan 4. Inovasi dan Tata Kelola Pemerintahan		5.993.000,00	DINAS PENDIDIKAN DAN KEBUDAYAAN PROVINSI BENGKULU	
1		NON URUSAN							140.000.000,00	150.000.000,00	150.000.000,00	10.000.000,00							140.000.000,00	
1.01		URUSAN PEMERINTAHAN BIDANG XX							140.000.000,00	150.000.000,00	150.000.000,00	10.000.000,00							140.000.000,00	
	1.01.01.1.06.0006	Penyediaan Bahan Bacaan dan Peraturan Perundang-Undangan																		
1		URUSAN PEMERINTAHAN WAJIB YANG BERKAITAN DENGAN PELAYANAN DASAR							140.000.000,00	150.000.000,00	150.000.000,00	10.000.000,00							140.000.000,00	
1.01		URUSAN PEMERINTAHAN BIDANG PENDIDIKAN							140.000.000,00	150.000.000,00	150.000.000,00	10.000.000,00							140.000.000,00	
	1.01.01.1.06.0009	Penyelenggaraan Rapat Koordinasi dan Konsultasi SKPD																		
			Jumlah Laporan Penyelenggaraan Rapat Koordinasi dan Konsultasi SKPD				2 Laporan	2 Laporan	0,00	40.445.000,00	40.445.000,00	40.445.000,00	Kab. Rejang Lebong, Semua Kecamatan, Semua Kel/Desa	DANA TRANSFER UMUM-DANA ALOKASI UMUM	-	4. Inovasi dan Tata Kelola Pemerintahan 4. Inovasi dan Tata Kelola Pemerintahan		45.445.000,00	DINAS PENDIDIKAN DAN KEBUDAYAAN PROVINSI BENGKULU	
1		NON URUSAN							140.000.000,00	150.000.000,00	150.000.000,00	10.000.000,00							140.000.000,00	
1.01		URUSAN PEMERINTAHAN BIDANG XX							140.000.000,00	150.000.000,00	150.000.000,00	10.000.000,00							140.000.000,00	
	1.01.01.1.06.0009	Penyelenggaraan Rapat Koordinasi dan Konsultasi SKPD																		
1		URUSAN PEMERINTAHAN WAJIB YANG BERKAITAN DENGAN PELAYANAN DASAR							140.000.000,00	150.000.000,00	150.000.000,00	10.000.000,00							140.000.000,00	
1.01		URUSAN PEMERINTAHAN BIDANG PENDIDIKAN							140.000.000,00	150.000.000,00	150.000.000,00	10.000.000,00							140.000.000,00	
1.01.01.1.08		Penyediaan Jasa Penunjang Urusan Pemerintahan Daerah							11.998.000,00	11.998.000,00	11.998.000,00	0,00							11.998.000,00	DINAS PENDIDIKAN DAN KEBUDAYAAN PROVINSI BENGKULU
	1.01.01.1.08.0002	Penyediaan Jasa Komunikasi, Sumber Daya Air dan Listrik																		
			Jumlah Laporan Penyediaan Jasa Komunikasi, Sumber Daya Air dan Listrik yang Disediakan				12 Laporan	12 Laporan	0,00	11.998.000,00	11.998.000,00	11.998.000,00	Kab. Rejang Lebong, Semua Kecamatan, Semua Kel/Desa	DANA TRANSFER UMUM-DANA ALOKASI UMUM	-	4. Inovasi dan Tata Kelola Pemerintahan 4. Inovasi dan Tata Kelola Pemerintahan		11.998.000,00	DINAS PENDIDIKAN DAN KEBUDAYAAN PROVINSI BENGKULU	
1		NON URUSAN							140.000.000,00	150.000.000,00	150.000.000,00	10.000.000,00							140.000.000,00	
1.01		URUSAN PEMERINTAHAN BIDANG XX							140.000.000,00	150.000.000,00	150.000.000,00	10.000.000,00							140.000.000,00	
	1.01.01.1.08.0002	Penyediaan Jasa Komunikasi, Sumber Daya Air dan Listrik																		
1		URUSAN PEMERINTAHAN WAJIB YANG BERKAITAN DENGAN PELAYANAN DASAR							140.000.000,00	150.000.000,00	150.000.000,00	10.000.000,00							140.000.000,00	
1.01		URUSAN PEMERINTAHAN BIDANG PENDIDIKAN							140.000.000,00	150.000.000,00	150.000.000,00	10.000.000,00							140.000.000,00	
1.01.01.1.09		Pemeliharaan Barang Milik Daerah Penunjang Urusan Pemerintahan Daerah							11.995.000,00	26.995.000,00	26.995.000,00	15.000.000,00							11.995.000,00	DINAS PENDIDIKAN DAN KEBUDAYAAN PROVINSI BENGKULU
	1.01.01.1.09.0001	Penyediaan Jasa Pemeliharaan, Biaya Pemeliharaan dan Pajak Kendaraan Perorangan Dinas atau Kendaraan Dinas Jabatan																		

NO	KODE	URUSAN / BIDANG URUSAN / PROGRAM / KEGIATAN / SUB KEGIATAN	INDIKATOR PROGRAM / KEGIATAN / SUB KEGIATAN	TARGET AKHIR PERIODE RENSTRA OPD	REALISASI CAPAIAN RENJA OPD TAHUN 2022	PRAKIRAAN CAPAIAN TARGET RENJA OPD TAHUN 2023	CAPAIAN KINERJA DAN KERANGKA PENDANAAN										KELOMPOK SASARAN	PRAKIRAAN MAJU RENCANA TAHUN 2025		PERANGKAT DAERAH PENANGGUNG JAWAB
							TARGET 2024		PAGU INDIKATIF (Rp)			Bertambah/Berkurang (10-12)	LOKASI	SUMBER DANA	PRIORITAS			TARGET	PAGU INDIKATIF (Rp)	
							SEBELUM	SESUDAH	RKPD 2024	APBD 2024	RKPD PERUBAHAN 2024				NASIONAL	DAERAH				
1	2	3	4	5	6	7	8	9	10	11	12	13	14	15	16	17	18	19	20	21
			Jumlah Kendaraan Perorangan Dinas atau Kendaraan Dinas Jabatan yang Dipelihara dan Dibayarkan Pajaknya				5 Unit	5 Unit	0,00	26.995.000,00	26.995.000,00	26.995.000,00	Kab. Rejang Lebong, Semua Kecamatan, Semua Kel/Desa	DANA TRANSFER UMUM-DANA ALOKASI UMUM	-	4. Inovasi dan Tata Kelola Pemerintahan			11.995.000,00	DINAS PENDIDIKAN DAN KEBUDAYAAN PROVINSI BENGKULU
1		NON URUSAN							140.000.000,00	150.000.000,00	150.000.000,00	10.000.000,00							140.000.000,00	
1.01		URUSAN PEMERINTAHAN BIDANG XX							140.000.000,00	150.000.000,00	150.000.000,00	10.000.000,00							140.000.000,00	
1.01.01.1.09.0001		Penyediaan Jasa Pemeliharaan, Biaya Pemeliharaan dan Pajak Kendaraan Perorangan Dinas atau Kendaraan Dinas Jabatan																		
		KANTOR CABANG DINAS WILAYAH III BENGKULU SELATAN																		
									139.970.000,00	150.000.000,00	136.364.500,00	-3.605.500,00							81.426.900,00	
1		URUSAN PEMERINTAHAN WAJIB YANG BERKAITAN DENGAN PELAYANAN DASAR							139.970.000,00	150.000.000,00	136.364.500,00	-3.605.500,00							81.426.900,00	
1.01		URUSAN PEMERINTAHAN BIDANG PENDIDIKAN							139.970.000,00	150.000.000,00	136.364.500,00	-3.605.500,00							81.426.900,00	
1.	1.01.01	PROGRAM PENUNJANG URUSAN PEMERINTAHAN DAERAH PROVINSI	-				-	-	139.970.000,00	150.000.000,00	136.364.500,00	-58.543.100,00							81.426.900,00	
	1.01.01.1.02	Administrasi Keuangan Perangkat Daerah	-				-	-	14.160.000,00	14.160.000,00	14.160.000,00	0,00			-	4. Inovasi dan Tata Kelola Pemerintahan	-		14.160.000,00	DINAS PENDIDIKAN DAN KEBUDAYAAN PROVINSI BENGKULU
	1.01.01.1.02.0003	Pelaksanaan Penatausahaan dan Pengujian/Verifikasi Keuangan SKPD																		
			Jumlah Dokumen Penatausahaan dan Pengujian/Verifikasi Keuangan SKPD				1 Dokumen	1 Dokumen	0,00	14.160.000,00	14.160.000,00	14.160.000,00	Kab. Bengkulu Selatan, Semua Kecamatan, Semua Kel/Desa	DANA TRANSFER UMUM-DANA ALOKASI UMUM	-	4. Inovasi dan Tata Kelola Pemerintahan			14.160.000,00	DINAS PENDIDIKAN DAN KEBUDAYAAN PROVINSI BENGKULU
1		NON URUSAN							139.970.000,00	150.000.000,00	136.364.500,00	-3.605.500,00							81.426.900,00	
1.01		URUSAN PEMERINTAHAN BIDANG XX							139.970.000,00	150.000.000,00	136.364.500,00	-3.605.500,00							81.426.900,00	
1.01.01.1.02.0003		Pelaksanaan Penatausahaan dan Pengujian/Verifikasi Keuangan SKPD																		
	1.01.01.1.06	Administrasi Umum Perangkat Daerah	-				-	-	81.811.500,00	93.841.500,00	80.453.500,00	-1.358.000,00			-	4. Inovasi dan Tata Kelola Pemerintahan	-		35.266.400,00	DINAS PENDIDIKAN DAN KEBUDAYAAN PROVINSI BENGKULU
	1.01.01.1.06.0001	Penyediaan Komponen Instalasi Listrik/Penerangan Bangunan Kantor																		
			Jumlah Paket Komponen Instalasi Listrik/Penerangan Bangunan Kantor yang Disediakan				1 Paket	1 Paket	2.008.400,00	0,00	0,00	-2.008.400,00	Kab. Bengkulu Selatan, Semua Kecamatan, Semua Kel/Desa	DANA TRANSFER UMUM-DANA ALOKASI UMUM	-	4. Inovasi dan Tata Kelola Pemerintahan			0,00	DINAS PENDIDIKAN DAN KEBUDAYAAN PROVINSI BENGKULU
1		URUSAN PEMERINTAHAN WAJIB YANG BERKAITAN DENGAN PELAYANAN DASAR							139.970.000,00	150.000.000,00	136.364.500,00	-3.605.500,00							81.426.900,00	
1.01		URUSAN PEMERINTAHAN BIDANG PENDIDIKAN							139.970.000,00	150.000.000,00	136.364.500,00	-3.605.500,00							81.426.900,00	
1.01.01.1.06.0001		Penyediaan Komponen Instalasi Listrik/Penerangan Bangunan Kantor																		
	1.01.01.1.06.0003	Penyediaan Peralatan Rumah Tangga																		
			Jumlah Paket Peralatan Rumah Tangga yang Disediakan				1 Paket	1 Paket	0,00	8.000.000,00	8.000.000,00	8.000.000,00	Kab. Bengkulu Selatan, Semua Kecamatan, Semua Kel/Desa	DANA TRANSFER UMUM-DANA ALOKASI UMUM	-	4. Inovasi dan Tata Kelola Pemerintahan			8.000.000,00	DINAS PENDIDIKAN DAN KEBUDAYAAN PROVINSI BENGKULU
1		NON URUSAN							139.970.000,00	150.000.000,00	136.364.500,00	-3.605.500,00							81.426.900,00	
1.01		URUSAN PEMERINTAHAN BIDANG XX							139.970.000,00	150.000.000,00	136.364.500,00	-3.605.500,00							81.426.900,00	
1.01.01.1.06.0003		Penyediaan Peralatan Rumah Tangga																		
1		URUSAN PEMERINTAHAN WAJIB YANG BERKAITAN DENGAN PELAYANAN DASAR							139.970.000,00	150.000.000,00	136.364.500,00	-3.605.500,00							81.426.900,00	
1.01		URUSAN PEMERINTAHAN BIDANG PENDIDIKAN							139.970.000,00	150.000.000,00	136.364.500,00	-3.605.500,00							81.426.900,00	
1.01.01.1.06.0004		Penyediaan Bahan Logistik Kantor																		
			Jumlah Paket Bahan Logistik Kantor yang Disediakan				1 Paket	1 Paket	0,00	21.818.000,00	21.818.000,00	21.818.000,00	Kab. Bengkulu Selatan, Semua Kecamatan, Semua Kel/Desa	DANA TRANSFER UMUM-DANA ALOKASI UMUM	-	4. Inovasi dan Tata Kelola Pemerintahan			21.818.000,00	DINAS PENDIDIKAN DAN KEBUDAYAAN PROVINSI BENGKULU
1		NON URUSAN							139.970.000,00	150.000.000,00	136.364.500,00	-3.605.500,00							81.426.900,00	
1.01		URUSAN PEMERINTAHAN BIDANG XX							139.970.000,00	150.000.000,00	136.364.500,00	-3.605.500,00							81.426.900,00	
1.01.01.1.06.0004		Penyediaan Bahan Logistik Kantor																		
	1.01.01.1.06.0005	Penyediaan Barang Cetak dan Penggandaan																		
			Jumlah Paket Barang Cetak dan Penggandaan yang Disediakan				1 Paket	1 Paket	7.887.100,00	0,00	0,00	-7.887.100,00	Kab. Bengkulu Selatan, Semua Kecamatan, Semua Kel/Desa	DANA TRANSFER UMUM-DANA ALOKASI UMUM	-	4. Inovasi dan Tata Kelola Pemerintahan			0,00	DINAS PENDIDIKAN DAN KEBUDAYAAN PROVINSI BENGKULU
1		URUSAN PEMERINTAHAN WAJIB YANG BERKAITAN DENGAN PELAYANAN DASAR							139.970.000,00	150.000.000,00	136.364.500,00	-3.605.500,00							81.426.900,00	
1.01		URUSAN PEMERINTAHAN BIDANG PENDIDIKAN							139.970.000,00	150.000.000,00	136.364.500,00	-3.605.500,00							81.426.900,00	
1.01.01.1.06.0005		Penyediaan Barang Cetak dan Penggandaan																		
	1.01.01.1.06.0006	Penyediaan Bahan Bacaan dan Peraturan Perundang-Undangan																		

NO	KODE	URUSAN / BIDANG URUSAN / PROGRAM / KEGIATAN / SUB KEGIATAN	INDIKATOR PROGRAM / KEGIATAN / SUB KEGIATAN	TARGET AKHIR PERIODE RENSTRA OPD	REALISASI CAPAIAN RENJA OPD TAHUN 2022	PRAKIRAAN CAPAIAN TARGET RENJA OPD TAHUN 2023	CAPAIAN KINERJA DAN KERANGKA PENDANAAN										KELOMPOK SASARAN	PRAKIRAAN MAJU RENCANA TAHUN 2025		PERANGKAT DAERAH PENANGGUNG JAWAB
							TARGET 2024		PAGU INDIKATIF (Rp)			Bertambah/Berkurang (10-12)	LOKASI	SUMBER DANA	PRIORITAS			TARGET	PAGU INDIKATIF (Rp)	
							SEBELUM	SESUDAH	RKPD 2024	APBD 2024	RKPD PERUBAHAN 2024				NASIONAL	DAERAH				
1	2	3	4	5	6	7	8	9	10	11	12	13	14	15	16	17	18	19	20	21
			Jumlah Dokumen Bahan Bacaan dan Peraturan Perundang-Undangan yang Disediakan				12 Dokumen	12 Dokumen	0,00	3.440.000,00	3.440.000,00	3.440.000,00	Kab. Bengkulu Selatan, Semua Kecamatan, Semua Kel/Desa	DANA TRANSFER UMUM-DANA ALOKASI UMUM	-	4. Inovasi dan Tata Kelola Pemerintahan 4. Inovasi dan Tata Kelola Pemerintahan			3.440.000,00	DINAS PENDIDIKAN DAN KEBUDAYAAN PROVINSI BENGKULU
1		NON URUSAN							139.970.000,00	150.000.000,00	136.364.500,00	-3.605.500,00							81.426.900,00	
1.01		URUSAN PEMERINTAHAN BIDANG XX							139.970.000,00	150.000.000,00	136.364.500,00	-3.605.500,00							81.426.900,00	
1.01.01.1.06.0006		Penyediaan Bahan Bacaan dan Peraturan Perundang-Undangan																		
1		URUSAN PEMERINTAHAN WAJIB YANG BERKAITAN DENGAN PELAYANAN DASAR							139.970.000,00	150.000.000,00	136.364.500,00	-3.605.500,00							81.426.900,00	
1.01		URUSAN PEMERINTAHAN BIDANG PENDIDIKAN							139.970.000,00	150.000.000,00	136.364.500,00	-3.605.500,00							81.426.900,00	
1.01.01.1.06.0009		Penyelenggaraan Rapat Koordinasi dan Konsultasi SKPD																		
			Jumlah Laporan Penyelenggaraan Rapat Koordinasi dan Konsultasi SKPD				1 Laporan	1 Laporan	0,00	50.688.000,00	37.300.000,00	37.300.000,00	Semua Kota/Kab, Semua Kecamatan, Semua Kel/Desa Kab. Bengkulu Selatan, Semua Kecamatan, Semua Kel/Desa	DANA TRANSFER UMUM-DANA ALOKASI UMUM	-	4. Inovasi dan Tata Kelola Pemerintahan 4. Inovasi dan Tata Kelola Pemerintahan			0,00	DINAS PENDIDIKAN DAN KEBUDAYAAN PROVINSI BENGKULU
1		NON URUSAN							139.970.000,00	150.000.000,00	136.364.500,00	-3.605.500,00							81.426.900,00	
1.01		URUSAN PEMERINTAHAN BIDANG XX							139.970.000,00	150.000.000,00	136.364.500,00	-3.605.500,00							81.426.900,00	
1.01.01.1.06.0009		Penyelenggaraan Rapat Koordinasi dan Konsultasi SKPD																		
1		URUSAN PEMERINTAHAN WAJIB YANG BERKAITAN DENGAN PELAYANAN DASAR							139.970.000,00	150.000.000,00	136.364.500,00	-3.605.500,00							81.426.900,00	
1.01		URUSAN PEMERINTAHAN BIDANG PENDIDIKAN							139.970.000,00	150.000.000,00	136.364.500,00	-3.605.500,00							81.426.900,00	
1.01.01.1.08		Penyediaan Jasa Penunjang Urusan Pemerintahan Daerah	-				-	-	32.000.500,00	15.000.500,00	15.000.500,00	-17.000.000,00			-	4. Inovasi dan Tata Kelola Pemerintahan 4. Inovasi dan Tata Kelola Pemerintahan			32.000.500,00	DINAS PENDIDIKAN DAN KEBUDAYAAN PROVINSI BENGKULU
1.01.01.1.08.0002		Penyediaan Jasa Komunikasi, Sumber Daya Air dan Listrik																		
			Jumlah Laporan Penyediaan Jasa Komunikasi, Sumber Daya Air dan Listrik yang Disediakan				12 Laporan	12 Laporan	0,00	15.000.500,00	15.000.500,00	15.000.500,00	Kab. Bengkulu Selatan, Semua Kecamatan, Semua Kel/Desa	DANA TRANSFER UMUM-DANA ALOKASI UMUM	-	4. Inovasi dan Tata Kelola Pemerintahan 4. Inovasi dan Tata Kelola Pemerintahan			12.000.500,00	DINAS PENDIDIKAN DAN KEBUDAYAAN PROVINSI BENGKULU
1		NON URUSAN							139.970.000,00	150.000.000,00	136.364.500,00	-3.605.500,00							81.426.900,00	
1.01		URUSAN PEMERINTAHAN BIDANG XX							139.970.000,00	150.000.000,00	136.364.500,00	-3.605.500,00							81.426.900,00	
1.01.01.1.08.0002		Penyediaan Jasa Komunikasi, Sumber Daya Air dan Listrik																		
1		URUSAN PEMERINTAHAN WAJIB YANG BERKAITAN DENGAN PELAYANAN DASAR							139.970.000,00	150.000.000,00	136.364.500,00	-3.605.500,00							81.426.900,00	
1.01		URUSAN PEMERINTAHAN BIDANG PENDIDIKAN							139.970.000,00	150.000.000,00	136.364.500,00	-3.605.500,00							81.426.900,00	
1.01.01.1.08.0004		Penyediaan Jasa Pelayanan Umum Kantor																		
			Jumlah Laporan Penyediaan Jasa Pelayanan Umum Kantor yang Disediakan				1 Laporan	1 Laporan	0,00	0,00	0,00	0,00	Kab. Bengkulu Selatan, Semua Kecamatan, Semua Kel/Desa	DANA TRANSFER UMUM-DANA ALOKASI UMUM	-	4. Inovasi dan Tata Kelola Pemerintahan 4. Inovasi dan Tata Kelola Pemerintahan			20.000.000,00	DINAS PENDIDIKAN DAN KEBUDAYAAN PROVINSI BENGKULU
1		NON URUSAN							139.970.000,00	150.000.000,00	136.364.500,00	-3.605.500,00							81.426.900,00	
1.01		URUSAN PEMERINTAHAN BIDANG XX							139.970.000,00	150.000.000,00	136.364.500,00	-3.605.500,00							81.426.900,00	
1.01.01.1.08.0004		Penyediaan Jasa Pelayanan Umum Kantor																		
1		URUSAN PEMERINTAHAN WAJIB YANG BERKAITAN DENGAN PELAYANAN DASAR							139.970.000,00	150.000.000,00	136.364.500,00	-3.605.500,00							81.426.900,00	
1.01		URUSAN PEMERINTAHAN BIDANG PENDIDIKAN							139.970.000,00	150.000.000,00	136.364.500,00	-3.605.500,00							81.426.900,00	
1.01.01.1.09		Pemeliharaan Barang Milik Daerah Penunjang Urusan Pemerintahan Daerah	-				-	-	11.998.000,00	26.998.000,00	26.750.500,00	14.752.500,00			-	4. Inovasi dan Tata Kelola Pemerintahan 4. Inovasi dan Tata Kelola Pemerintahan			0,00	DINAS PENDIDIKAN DAN KEBUDAYAAN PROVINSI BENGKULU
1.01.01.1.09.0001		Penyediaan Jasa Pemeliharaan, Biaya Pemeliharaan dan Pajak Kendaraan Perorangan Dinas atau Kendaraan Dinas Jabatan																		
			Jumlah Kendaraan Perorangan Dinas atau Kendaraan Dinas Jabatan yang Dipelihara dan Dibayarkan Pajaknya				5 Unit	5 Unit	0,00	26.998.000,00	26.750.500,00	26.750.500,00	Semua Kota/Kab, Semua Kecamatan, Semua Kel/Desa Kab. Bengkulu Selatan, Semua Kecamatan, Semua Kel/Desa	DANA TRANSFER UMUM-DANA ALOKASI UMUM	-	4. Inovasi dan Tata Kelola Pemerintahan 4. Inovasi dan Tata Kelola Pemerintahan			0,00	DINAS PENDIDIKAN DAN KEBUDAYAAN PROVINSI BENGKULU
1		NON URUSAN							139.970.000,00	150.000.000,00	136.364.500,00	-3.605.500,00							81.426.900,00	
1.01		URUSAN PEMERINTAHAN BIDANG XX							139.970.000,00	150.000.000,00	136.364.500,00	-3.605.500,00							81.426.900,00	
1.01.01.1.09.0001		Penyediaan Jasa Pemeliharaan, Biaya Pemeliharaan dan Pajak Kendaraan Perorangan Dinas atau Kendaraan Dinas Jabatan																		
		KANTOR CABANG DINAS WILAYAH IV MUKOMUKO																		
1		URUSAN PEMERINTAHAN WAJIB YANG BERKAITAN DENGAN PELAYANAN DASAR							150.000.000,00	100.000.000,00	100.000.000,00	-50.000.000,00							150.000.000,00	

NO	KODE	URUSAN / BIDANG URUSAN / PROGRAM / KEGIATAN / SUB KEGIATAN	INDIKATOR PROGRAM / KEGIATAN / SUB KEGIATAN	TARGET AKHIR PERIODE RENSTRA OPD	REALISASI CAPAIAN RENJA OPD TAHUN 2022	PRAKIRAAN CAPAIAN TARGET RENJA OPD TAHUN 2023	CAPAIAN KINERJA DAN KERANGKA PENDANAAN										KELOMPOK SASARAN	PRAKIRAAN MAJU RENCANA TAHUN 2025		PERANGKAT DAERAH PENANGGUNG JAWAB
							TARGET 2024		PAGU INDIKATIF (Rp)			Bertambah/Berkurang (10-12)	LOKASI	SUMBER DANA	PRIORITAS			TARGET	PAGU INDIKATIF (Rp)	
							SEBELUM	SESUDAH	RKPD 2024	APBD 2024	RKPD PERUBAHAN 2024				NASIONAL	DAERAH				
1	2	3	4	5	6	7	8	9	10	11	12	13	14	15	16	17	18	19	20	21
	1.01	URUSAN PEMERINTAHAN BIDANG PENDIDIKAN							150.000.000,00	100.000.000,00	100.000.000,00	-50.000.000,00							150.000.000,00	
1.	1.01.01	PROGRAM PENUNJANG URUSAN PEMERINTAHAN DAERAH PROVINSI	-				-	-	150.000.000,00	100.000.000,00	100.000.000,00	0,00							150.000.000,00	
	1.01.01.1.02	Administrasi Keuangan Perangkat Daerah	-				-	-	14.160.000,00	14.160.000,00	14.160.000,00	0,00			-	4. Inovasi dan Tata Kelola Pemerintahan	-		14.160.000,00	DINAS PENDIDIKAN DAN KEBUDAYAAN PROVINSI BENGKULU
	1.01.01.1.02.0003	Pelaksanaan Penatausahaan dan Pengujian/Verifikasi Keuangan SKPD																		
			Jumlah Dokumen Penatausahaan dan Pengujian/Verifikasi Keuangan SKPD				1 Dokumen	1 Dokumen	0,00	14.160.000,00	14.160.000,00	14.160.000,00	14.160.000,00	Kab. Muko Muko, Semua Kecamatan, Semua Kel/Desa	DANA TRANSFER UMUM-DANA ALOKASI UMUM	-	4. Inovasi dan Tata Kelola Pemerintahan		14.160.000,00	DINAS PENDIDIKAN DAN KEBUDAYAAN PROVINSI BENGKULU
	1	NON URUSAN							150.000.000,00	100.000.000,00	100.000.000,00	-50.000.000,00							150.000.000,00	
	1.01	URUSAN PEMERINTAHAN BIDANG XX							150.000.000,00	100.000.000,00	100.000.000,00	-50.000.000,00							150.000.000,00	
	1.01.01.1.02.0003	Pelaksanaan Penatausahaan dan Pengujian/Verifikasi Keuangan SKPD																		
	1	URUSAN PEMERINTAHAN WAJIB YANG BERKAITAN DENGAN PELAYANAN DASAR							150.000.000,00	100.000.000,00	100.000.000,00	-50.000.000,00							150.000.000,00	
	1.01	URUSAN PEMERINTAHAN BIDANG PENDIDIKAN							150.000.000,00	100.000.000,00	100.000.000,00	-50.000.000,00							150.000.000,00	
	1.01.01.1.06	Administrasi Umum Perangkat Daerah	-				-	-	93.892.600,00	63.892.600,00	63.892.600,00	-30.000.000,00			-	4. Inovasi dan Tata Kelola Pemerintahan	-		93.892.600,00	DINAS PENDIDIKAN DAN KEBUDAYAAN PROVINSI BENGKULU
	1.01.01.1.06.0001	Penyediaan Komponen Instalasi Listrik/Penerangan Bangunan Kantor																		
			Jumlah Paket Komponen Instalasi Listrik/Penerangan Bangunan Kantor yang Disediakan				1 Paket	1 Paket	0,00	1.994.800,00	1.994.800,00	1.994.800,00	1.994.800,00	Kab. Muko Muko, Semua Kecamatan, Semua Kel/Desa	DANA TRANSFER UMUM-DANA ALOKASI UMUM	-	4. Inovasi dan Tata Kelola Pemerintahan		1.994.800,00	DINAS PENDIDIKAN DAN KEBUDAYAAN PROVINSI BENGKULU
	1	NON URUSAN							150.000.000,00	100.000.000,00	100.000.000,00	-50.000.000,00							150.000.000,00	
	1.01	URUSAN PEMERINTAHAN BIDANG XX							150.000.000,00	100.000.000,00	100.000.000,00	-50.000.000,00							150.000.000,00	
	1.01.01.1.06.0001	Penyediaan Komponen Instalasi Listrik/Penerangan Bangunan Kantor																		
	1	URUSAN PEMERINTAHAN WAJIB YANG BERKAITAN DENGAN PELAYANAN DASAR							150.000.000,00	100.000.000,00	100.000.000,00	-50.000.000,00							150.000.000,00	
	1.01	URUSAN PEMERINTAHAN BIDANG PENDIDIKAN							150.000.000,00	100.000.000,00	100.000.000,00	-50.000.000,00							150.000.000,00	
	1.01.01.1.06.0003	Penyediaan Peralatan Rumah Tangga																		
			Jumlah Paket Peralatan Rumah Tangga yang Disediakan				1 Paket	1 Paket	0,00	7.830.000,00	7.830.000,00	7.830.000,00	7.830.000,00	Kab. Muko Muko, Semua Kecamatan, Semua Kel/Desa	DANA TRANSFER UMUM-DANA ALOKASI UMUM	-	4. Inovasi dan Tata Kelola Pemerintahan		7.830.000,00	DINAS PENDIDIKAN DAN KEBUDAYAAN PROVINSI BENGKULU
	1	NON URUSAN							150.000.000,00	100.000.000,00	100.000.000,00	-50.000.000,00							150.000.000,00	
	1.01	URUSAN PEMERINTAHAN BIDANG XX							150.000.000,00	100.000.000,00	100.000.000,00	-50.000.000,00							150.000.000,00	
	1.01.01.1.06.0004	Penyediaan Bahan Logistik Kantor																		
			Jumlah Paket Bahan Logistik Kantor yang Disediakan				1 Paket	1 Paket	24.279.000,00	0,00	0,00	-24.279.000,00		Kab. Muko Muko, Semua Kecamatan, Semua Kel/Desa	DANA TRANSFER UMUM-DANA ALOKASI UMUM	-	4. Inovasi dan Tata Kelola Pemerintahan		0,00	DINAS PENDIDIKAN DAN KEBUDAYAAN PROVINSI BENGKULU
	1	URUSAN PEMERINTAHAN WAJIB YANG BERKAITAN DENGAN PELAYANAN DASAR							150.000.000,00	100.000.000,00	100.000.000,00	-50.000.000,00							150.000.000,00	
	1.01	URUSAN PEMERINTAHAN BIDANG PENDIDIKAN							150.000.000,00	100.000.000,00	100.000.000,00	-50.000.000,00							150.000.000,00	
	1.01.01.1.06.0004	Penyediaan Bahan Logistik Kantor																		
	1.01.01.1.06.0005	Penyediaan Barang Cetak dan Penggandaan																		
			Jumlah Paket Barang Cetak dan Penggandaan yang Disediakan				1 Paket	1 Paket	0,00	8.980.000,00	8.980.000,00	8.980.000,00	8.980.000,00	Kab. Muko Muko, Semua Kecamatan, Semua Kel/Desa	DANA TRANSFER UMUM-DANA ALOKASI UMUM	-	4. Inovasi dan Tata Kelola Pemerintahan		8.980.000,00	DINAS PENDIDIKAN DAN KEBUDAYAAN PROVINSI BENGKULU
	1	NON URUSAN							150.000.000,00	100.000.000,00	100.000.000,00	-50.000.000,00							150.000.000,00	
	1.01	URUSAN PEMERINTAHAN BIDANG XX							150.000.000,00	100.000.000,00	100.000.000,00	-50.000.000,00							150.000.000,00	
	1.01.01.1.06.0005	Penyediaan Barang Cetak dan Penggandaan																		
	1	URUSAN PEMERINTAHAN WAJIB YANG BERKAITAN DENGAN PELAYANAN DASAR							150.000.000,00	100.000.000,00	100.000.000,00	-50.000.000,00							150.000.000,00	
	1.01	URUSAN PEMERINTAHAN BIDANG PENDIDIKAN							150.000.000,00	100.000.000,00	100.000.000,00	-50.000.000,00							150.000.000,00	
	1.01.01.1.06.0006	Penyediaan Bahan Bacaan dan Peraturan Perundang-Undangan																		
			Jumlah Dokumen Bahan Bacaan dan Peraturan Perundang-Undangan yang Disediakan				1 Dokumen	1 Dokumen	0,00	4.728.000,00	4.728.000,00	4.728.000,00	4.728.000,00	Kab. Muko Muko, Semua Kecamatan, Semua Kel/Desa	DANA TRANSFER UMUM-DANA ALOKASI UMUM	-	4. Inovasi dan Tata Kelola Pemerintahan		4.728.000,00	DINAS PENDIDIKAN DAN KEBUDAYAAN PROVINSI BENGKULU

NO	KODE	URUSAN / BIDANG URUSAN / PROGRAM / KEGIATAN / SUB KEGIATAN	INDIKATOR PROGRAM / KEGIATAN / SUB KEGIATAN	TARGET AKHIR PERIODE RENSTRA OPD	REALISASI CAPAIAN RENJA OPD TAHUN 2022	PRAKIRAAN CAPAIAN TARGET RENJA OPD TAHUN 2023	CAPAIAN KINERJA DAN KERANGKA PENDANAAN										KELOMPOK SASARAN	PRAKIRAAN MAJU RENCANA TAHUN 2025		PERANGKAT DAERAH PENANGGUNG JAWAB
							TARGET 2024		PAGU INDIKATIF (Rp)			Bertambah/Berkurang (10-12)	LOKASI	SUMBER DANA	PRIORITAS			TARGET	PAGU INDIKATIF (Rp)	
							SEBELUM	SESUDAH	RKPD 2024	APBD 2024	RKPD PERUBAHAN 2024				NASIONAL	DAERAH				
1	2	3	4	5	6	7	8	9	10	11	12	13	14	15	16	17	18	19	20	21
1		NON URUSAN							150.000.000,00	100.000.000,00	100.000.000,00	-50.000.000,00							150.000.000,00	
1.01		URUSAN PEMERINTAHAN BIDANG XX							150.000.000,00	100.000.000,00	100.000.000,00	-50.000.000,00							150.000.000,00	
1.01.01.06.0006		Penyediaan Bahan Bacaan dan Peraturan Perundang-Undangan																		
1		URUSAN PEMERINTAHAN WAJIB YANG BERKAITAN DENGAN PELAYANAN DASAR							150.000.000,00	100.000.000,00	100.000.000,00	-50.000.000,00							150.000.000,00	
1.01		URUSAN PEMERINTAHAN BIDANG PENDIDIKAN							150.000.000,00	100.000.000,00	100.000.000,00	-50.000.000,00							150.000.000,00	
1.01.01.06.0009		Penyelenggaraan Rapat Koordinasi dan Konsultasi SKPD																		
			Jumlah Laporan Penyelenggaraan Rapat Koordinasi dan Konsultasi SKPD				1 Laporan	1 Laporan	0,00	21.080.800,00	21.080.800,00	21.080.800,00		Kab. Muko, Semua Kecamatan, Semua Kel/Desa	DANA TRANSFER UMUM-DANA ALOKASI UMUM	-	4. Inovasi dan Tata Kelola Pemerintahan		46.080.800,00	DINAS PENDIDIKAN DAN KEBUDAYAAN PROVINSI BENGKULU
1		NON URUSAN							150.000.000,00	100.000.000,00	100.000.000,00	-50.000.000,00							150.000.000,00	
1.01		URUSAN PEMERINTAHAN BIDANG XX							150.000.000,00	100.000.000,00	100.000.000,00	-50.000.000,00							150.000.000,00	
1.01.01.06.0009		Penyelenggaraan Rapat Koordinasi dan Konsultasi SKPD																		
1		URUSAN PEMERINTAHAN WAJIB YANG BERKAITAN DENGAN PELAYANAN DASAR							150.000.000,00	100.000.000,00	100.000.000,00	-50.000.000,00							150.000.000,00	
1.01		URUSAN PEMERINTAHAN BIDANG PENDIDIKAN							150.000.000,00	100.000.000,00	100.000.000,00	-50.000.000,00							150.000.000,00	
1.01.01.1.08		Penyediaan Jasa Penunjang Urusan Pemerintahan Daerah	-				-	-	29.940.400,00	9.940.400,00	9.940.400,00	-20.000.000,00				-	4. Inovasi dan Tata Kelola Pemerintahan		29.940.400,00	DINAS PENDIDIKAN DAN KEBUDAYAAN PROVINSI BENGKULU
1.01.01.1.08.0002		Penyediaan Jasa Komunikasi, Sumber Daya Air dan Listrik																		
			Jumlah Laporan Penyediaan Jasa Komunikasi, Sumber Daya Air dan Listrik yang Disediakan				12 Laporan	12 Laporan	0,00	9.940.400,00	9.940.400,00	9.940.400,00		Kab. Muko, Semua Kecamatan, Semua Kel/Desa	DANA TRANSFER UMUM-DANA ALOKASI UMUM	-	4. Inovasi dan Tata Kelola Pemerintahan		29.940.400,00	DINAS PENDIDIKAN DAN KEBUDAYAAN PROVINSI BENGKULU
1		NON URUSAN							150.000.000,00	100.000.000,00	100.000.000,00	-50.000.000,00							150.000.000,00	
1.01		URUSAN PEMERINTAHAN BIDANG XX							150.000.000,00	100.000.000,00	100.000.000,00	-50.000.000,00							150.000.000,00	
1.01.01.1.08.0002		Penyediaan Jasa Komunikasi, Sumber Daya Air dan Listrik																		
1		URUSAN PEMERINTAHAN WAJIB YANG BERKAITAN DENGAN PELAYANAN DASAR							150.000.000,00	100.000.000,00	100.000.000,00	-50.000.000,00							150.000.000,00	
1.01		URUSAN PEMERINTAHAN BIDANG PENDIDIKAN							150.000.000,00	100.000.000,00	100.000.000,00	-50.000.000,00							150.000.000,00	
1.01.01.1.09		Pemeliharaan Barang Milik Daerah Penunjang Urusan Pemerintahan Daerah	-				-	-	12.007.000,00	12.007.000,00	12.007.000,00	0,00				-	4. Inovasi dan Tata Kelola Pemerintahan		12.007.000,00	DINAS PENDIDIKAN DAN KEBUDAYAAN PROVINSI BENGKULU
1.01.01.1.09.0001		Penyediaan Jasa Pemeliharaan, Biaya Pemeliharaan dan Pajak Kendaraan Perorangan Dinas atau Kendaraan Dinas Jabatan																		
			Jumlah Kendaraan Perorangan Dinas atau Kendaraan Dinas Jabatan yang Dipelihara dan Dibayarkan Pajaknya				5 Unit	5 Unit	0,00	12.007.000,00	12.007.000,00	12.007.000,00		Kab. Muko, Semua Kecamatan, Semua Kel/Desa	DANA TRANSFER UMUM-DANA ALOKASI UMUM	-	4. Inovasi dan Tata Kelola Pemerintahan		12.007.000,00	DINAS PENDIDIKAN DAN KEBUDAYAAN PROVINSI BENGKULU
1		NON URUSAN							150.000.000,00	100.000.000,00	100.000.000,00	-50.000.000,00							150.000.000,00	
1.01		URUSAN PEMERINTAHAN BIDANG XX							150.000.000,00	100.000.000,00	100.000.000,00	-50.000.000,00							150.000.000,00	
1.01.01.1.09.0001		Penyediaan Jasa Pemeliharaan, Biaya Pemeliharaan dan Pajak Kendaraan Perorangan Dinas atau Kendaraan Dinas Jabatan																		
		KANTOR CABANG DINAS WILAYAH V LEBONG																		
1		URUSAN PEMERINTAHAN WAJIB YANG BERKAITAN DENGAN PELAYANAN DASAR							130.000.000,00	100.000.000,00	100.000.000,00	-30.000.000,00							130.000.000,00	
1.01		URUSAN PEMERINTAHAN BIDANG PENDIDIKAN							130.000.000,00	100.000.000,00	100.000.000,00	-30.000.000,00							130.000.000,00	
1.	1.01.01	PROGRAM PENUNJANG URUSAN PEMERINTAHAN DAERAH PROVINSI	-				-	-	130.000.000,00	100.000.000,00	100.000.000,00	0,00							130.000.000,00	
1.01.01.1.02		Administrasi Keuangan Perangkat Daerah	-				-	-	14.160.000,00	14.160.000,00	14.160.000,00	0,00				-	4. Inovasi dan Tata Kelola Pemerintahan		14.160.000,00	DINAS PENDIDIKAN DAN KEBUDAYAAN PROVINSI BENGKULU
1.01.01.1.02.0003		Pelaksanaan Penatausahaan dan Pengujian/Verifikasi Keuangan SKPD																		
			Jumlah Dokumen Penatausahaan dan Pengujian/Verifikasi Keuangan SKPD				1 Dokumen	1 Dokumen	14.160.000,00	14.160.000,00	14.160.000,00	0,00	Kab. Lebong, Semua Kecamatan, Semua Kel/Desa	DANA TRANSFER UMUM-DANA ALOKASI UMUM	-	4. Inovasi dan Tata Kelola Pemerintahan		14.160.000,00	DINAS PENDIDIKAN DAN KEBUDAYAAN PROVINSI BENGKULU	
1.01.01.1.06		Administrasi Umum Perangkat Daerah	-				-	-	74.180.100,00	39.180.100,00	39.180.100,00	-35.000.000,00				-	4. Inovasi dan Tata Kelola Pemerintahan		74.180.100,00	DINAS PENDIDIKAN DAN KEBUDAYAAN PROVINSI BENGKULU
1.01.01.1.06.0001		Penyediaan Komponen Instalasi Listrik/Penerangan Bangunan Kantor																		
			Jumlah Paket Komponen Instalasi Listrik/Penerangan Bangunan Kantor yang Disediakan				1 Paket	1 Paket	1.999.800,00	1.999.800,00	1.999.800,00	0,00	Kab. Lebong, Semua Kecamatan, Semua Kel/Desa	DANA TRANSFER UMUM-DANA ALOKASI UMUM	-	4. Inovasi dan Tata Kelola Pemerintahan		1.999.800,00	DINAS PENDIDIKAN DAN KEBUDAYAAN PROVINSI BENGKULU	

NO	KODE	URUSAN / BIDANG URUSAN / PROGRAM / KEGIATAN / SUB KEGIATAN	INDIKATOR PROGRAM / KEGIATAN / SUB KEGIATAN	TARGET AKHIR PERIODE RENSTRA OPD	REALISASI CAPAIAN RENJA OPD TAHUN 2022	PRAKIRAAN CAPAIAN TARGET RENJA OPD TAHUN 2023	CAPAIAN KINERJA DAN KERANGKA PENDANAAN										KELOMPOK SASARAN	PRAKIRAAN MAJU RENCANA TAHUN 2025		PERANGKAT DAERAH PENANGGUNG JAWAB
							TARGET 2024		PAGU INDIKATIF (Rp)			Bertambah/Berkurang (10-12)	LOKASI	SUMBER DANA	PRIORITAS			TARGET	PAGU INDIKATIF (Rp)	
							SEBELUM	SESUDAH	RKPD 2024	APBD 2024	RKPD PERUBAHAN 2024				NASIONAL	DAERAH				
1	2	3	4	5	6	7	8	9	10	11	12	13	14	15	16	17	18	19	20	21
	1.01.01.1.06.0003	Penyediaan Peralatan Rumah Tangga	Jumlah Paket Peralatan Rumah Tangga yang Disediakan				1 Paket	1 Paket	5.131.000,00	5.131.000,00	5.131.000,00	0,00	Kab. Lebong, Semua Kecamatan, Semua Kel/Desa	DANA TRANSFER UMUM-DANA ALOKASI UMUM	-	4. Inovasi dan Tata Kelola Pemerintahan 4. Inovasi dan Tata Kelola Pemerintahan			5.131.000,00	DINAS PENDIDIKAN DAN KEBUDAYAAN PROVINSI BENGKULU
	1.01.01.1.06.0004	Penyediaan Bahan Logistik Kantor	Jumlah Paket Bahan Logistik Kantor yang Disediakan				1 Paket	1 Paket	17.539.300,00	7.539.300,00	7.539.300,00	-10.000.000,00	Kab. Lebong, Semua Kecamatan, Semua Kel/Desa	DANA TRANSFER UMUM-DANA ALOKASI UMUM	-	4. Inovasi dan Tata Kelola Pemerintahan 4. Inovasi dan Tata Kelola Pemerintahan			17.539.300,00	DINAS PENDIDIKAN DAN KEBUDAYAAN PROVINSI BENGKULU
	1.01.01.1.06.0005	Penyediaan Barang Cetak dan Penggandaan	Jumlah Paket Barang Cetak dan Penggandaan yang Disediakan				1 Paket	1 Paket	7.570.000,00	7.570.000,00	7.570.000,00	0,00	Kab. Lebong, Semua Kecamatan, Semua Kel/Desa	DANA TRANSFER UMUM-DANA ALOKASI UMUM	-	4. Inovasi dan Tata Kelola Pemerintahan 4. Inovasi dan Tata Kelola Pemerintahan			7.570.000,00	DINAS PENDIDIKAN DAN KEBUDAYAAN PROVINSI BENGKULU
	1.01.01.1.06.0006	Penyediaan Bahan Bacaan dan Peraturan Perundang-Undangan	Jumlah Dokumen Bahan Bacaan dan Peraturan Perundang-Undangan yang Disediakan				12 Dokumen	12 Dokumen	3.440.000,00	3.440.000,00	3.440.000,00	0,00	Kab. Lebong, Semua Kecamatan, Semua Kel/Desa	DANA TRANSFER UMUM-DANA ALOKASI UMUM	-	4. Inovasi dan Tata Kelola Pemerintahan 4. Inovasi dan Tata Kelola Pemerintahan			3.440.000,00	DINAS PENDIDIKAN DAN KEBUDAYAAN PROVINSI BENGKULU
	1.01.01.1.06.0009	Penyelenggaraan Rapat Koordinasi dan Konsultasi SKPD	Jumlah Laporan Penyelenggaraan Rapat Koordinasi dan Konsultasi SKPD				1 Laporan	1 Laporan	38.500.000,00	13.500.000,00	13.500.000,00	-25.000.000,00	Kab. Lebong, Semua Kecamatan, Semua Kel/Desa	DANA TRANSFER UMUM-DANA ALOKASI UMUM	-	4. Inovasi dan Tata Kelola Pemerintahan 4. Inovasi dan Tata Kelola Pemerintahan			38.500.000,00	DINAS PENDIDIKAN DAN KEBUDAYAAN PROVINSI BENGKULU
	1.01.01.1.08	Penyediaan Jasa Penunjang Urusan Pemerintahan Daerah	-				-	-	29.659.900,00	34.659.900,00	34.659.900,00	5.000.000,00			-	4. Inovasi dan Tata Kelola Pemerintahan 4. Inovasi dan Tata Kelola Pemerintahan			29.659.900,00	DINAS PENDIDIKAN DAN KEBUDAYAAN PROVINSI BENGKULU
	1.01.01.1.08.0002	Penyediaan Jasa Komunikasi, Sumber Daya Air dan Listrik	Jumlah Laporan Penyediaan Jasa Komunikasi, Sumber Daya Air dan Listrik yang Disediakan				12 Laporan	12 Laporan	9.659.900,00	9.659.900,00	9.659.900,00	0,00	Kab. Lebong, Semua Kecamatan, Semua Kel/Desa	DANA TRANSFER UMUM-DANA ALOKASI UMUM	-	4. Inovasi dan Tata Kelola Pemerintahan 4. Inovasi dan Tata Kelola Pemerintahan			9.659.900,00	DINAS PENDIDIKAN DAN KEBUDAYAAN PROVINSI BENGKULU
	1.01.01.1.08.0004	Penyediaan Jasa Pelayanan Umum Kantor	Jumlah Laporan Penyediaan Jasa Pelayanan Umum Kantor yang Disediakan				1 Laporan	1 Laporan	20.000.000,00	25.000.000,00	25.000.000,00	5.000.000,00	Kab. Lebong, Semua Kecamatan, Semua Kel/Desa	DANA TRANSFER UMUM-DANA ALOKASI UMUM	-	4. Inovasi dan Tata Kelola Pemerintahan 4. Inovasi dan Tata Kelola Pemerintahan			20.000.000,00	DINAS PENDIDIKAN DAN KEBUDAYAAN PROVINSI BENGKULU
	1.01.01.1.09	Pemeliharaan Barang Milik Daerah Penunjang Urusan Pemerintahan Daerah	-				-	-	12.000.000,00	12.000.000,00	12.000.000,00	0,00			-	4. Inovasi dan Tata Kelola Pemerintahan 4. Inovasi dan Tata Kelola Pemerintahan			12.000.000,00	DINAS PENDIDIKAN DAN KEBUDAYAAN PROVINSI BENGKULU
	1.01.01.1.09.0001	Penyediaan Jasa Pemeliharaan, Biaya Pemeliharaan dan Pajak Kendaraan Perorangan Dinas atau Kendaraan Dinas Jabatan	Jumlah Kendaraan Perorangan Dinas atau Kendaraan Dinas Jabatan yang Dipelihara dan Dibayarkan Pajaknya				1 Unit	1 Unit	12.000.000,00	12.000.000,00	12.000.000,00	0,00	Kab. Lebong, Semua Kecamatan, Semua Kel/Desa	DANA TRANSFER UMUM-DANA ALOKASI UMUM	-	4. Inovasi dan Tata Kelola Pemerintahan 4. Inovasi dan Tata Kelola Pemerintahan			12.000.000,00	DINAS PENDIDIKAN DAN KEBUDAYAAN PROVINSI BENGKULU
		KANTOR CABANG DINAS WILAYAH VII KEPAHANG							120.000.000,00	150.000.000,00	150.000.000,00	30.000.000,00							120.000.000,00	
	1	URUSAN PEMERINTAHAN WAJIB YANG BERKAITAN DENGAN PELAYANAN DASAR							120.000.000,00	150.000.000,00	150.000.000,00	30.000.000,00							120.000.000,00	
	1.01	URUSAN PEMERINTAHAN BIDANG PENDIDIKAN							120.000.000,00	150.000.000,00	150.000.000,00	30.000.000,00							120.000.000,00	
	1.	1.01.01 PROGRAM PENUNJANG URUSAN PEMERINTAHAN DAERAH PROVINSI							120.000.000,00	150.000.000,00	150.000.000,00	0,00							120.000.000,00	
	1.01.01.1.02	Administrasi Keuangan Perangkat Daerah	-				-	-	14.160.000,00	14.160.000,00	14.160.000,00	0,00			-	4. Inovasi dan Tata Kelola Pemerintahan 4. Inovasi dan Tata Kelola Pemerintahan			14.160.000,00	DINAS PENDIDIKAN DAN KEBUDAYAAN PROVINSI BENGKULU
	1.01.01.1.02.0003	Pelaksanaan Penatausahaan dan Pengujian/Verifikasi Keuangan SKPD	Jumlah Dokumen Penatausahaan dan Pengujian/Verifikasi Keuangan SKPD				1 Dokumen	1 Dokumen	14.160.000,00	14.160.000,00	14.160.000,00	0,00	Kab. Kepahiang, Semua Kecamatan, Semua Kel/Desa	DANA TRANSFER UMUM-DANA ALOKASI UMUM	-	4. Inovasi dan Tata Kelola Pemerintahan 4. Inovasi dan Tata Kelola Pemerintahan			14.160.000,00	DINAS PENDIDIKAN DAN KEBUDAYAAN PROVINSI BENGKULU
	1.01.01.1.06	Administrasi Umum Perangkat Daerah	-				-	-	84.125.000,00	91.125.000,00	91.125.000,00	7.000.000,00			-	1. Percepatan Pengentasan Kemiskinan dan Peningkatan Kualitas SDM yang Berdaya Saing 1. Percepatan Pengentasan Kemiskinan dan Peningkatan Kualitas SDM yang Berdaya Saing			84.125.000,00	DINAS PENDIDIKAN DAN KEBUDAYAAN PROVINSI BENGKULU
	1.01.01.1.06.0001	Penyediaan Komponen Instalasi Listrik/Penerangan Bangunan Kantor																		

NO	KODE	URUSAN / BIDANG URUSAN / PROGRAM / KEGIATAN / SUB KEGIATAN	INDIKATOR PROGRAM / KEGIATAN / SUB KEGIATAN	TARGET AKHIR PERIODE RENSTRA OPD	REALISASI CAPAIAN RENJA OPD TAHUN 2022	PRAKIRAAN CAPAIAN TARGET RENJA OPD TAHUN 2023	CAPAIAN KINERJA DAN KERANGKA PENDANAAN										KELOMPOK SASARAN	PRAKIRAAN MAJU RENCANA TAHUN 2025		PERANGKAT DAERAH PENANGGUNG JAWAB
							TARGET 2024		PAGU INDIKATIF (Rp)			Bertambah/Berkurang (10-12)	LOKASI	SUMBER DANA	PRIORITAS			TARGET	PAGU INDIKATIF (Rp)	
							SEBELUM	SESUDAH	RKPD 2024	APBD 2024	RKPD PERUBAHAN 2024				NASIONAL	DAERAH				
1	2	3	4	5	6	7	8	9	10	11	12	13	14	15	16	17	18	19	20	21
			Jumlah Paket Komponen Instalasi Listrik/Penerangan Bangunan Kantor yang Disediakan				0 Paket	0 Paket	1.905.000,00	1.905.000,00	1.905.000,00	0,00	-	DANA TRANSFER UMUM-DANA ALOKASI UMUM	-	1. Percepatan Pengentasan Kemiskinan dan Peningkatan Kualitas SDM yang Berdaya Saing 1. Percepatan Pengentasan Kemiskinan dan Peningkatan Kualitas SDM yang Berdaya Saing			1.905.000,00	DINAS PENDIDIKAN DAN KEBUDAYAAN PROVINSI BENGKULU
1.01.01.1.06.0003		Penyediaan Peralatan Rumah Tangga																		
			Jumlah Paket Peralatan Rumah Tangga yang Disediakan				1 Paket	1 Paket	8.000.000,00	8.000.000,00	8.000.000,00	0,00	Kab. Kepahiang, Semua Kecamatan, Semua Kel/Desa	DANA TRANSFER UMUM-DANA ALOKASI UMUM	-	4. Inovasi dan Tata Kelola Pemerintahan 4. Inovasi dan Tata Kelola Pemerintahan			8.000.000,00	DINAS PENDIDIKAN DAN KEBUDAYAAN PROVINSI BENGKULU
1.01.01.1.06.0004		Penyediaan Bahan Logistik Kantor																		
			Jumlah Paket Bahan Logistik Kantor yang Disediakan				1 Paket	1 Paket	20.080.000,00	25.080.000,00	25.080.000,00	5.000.000,00	Kab. Kepahiang, Semua Kecamatan, Semua Kel/Desa	DANA TRANSFER UMUM-DANA ALOKASI UMUM	-	4. Inovasi dan Tata Kelola Pemerintahan 4. Inovasi dan Tata Kelola Pemerintahan			20.080.000,00	DINAS PENDIDIKAN DAN KEBUDAYAAN PROVINSI BENGKULU
1.01.01.1.06.0005		Penyediaan Barang Cetak dan Penggandaan																		
			Jumlah Paket Barang Cetak dan Penggandaan yang Disediakan				1 Paket	1 Paket	6.000.000,00	6.000.000,00	6.000.000,00	0,00	Kab. Kepahiang, Semua Kecamatan, Semua Kel/Desa	DANA TRANSFER UMUM-DANA ALOKASI UMUM	-	4. Inovasi dan Tata Kelola Pemerintahan 4. Inovasi dan Tata Kelola Pemerintahan			6.000.000,00	DINAS PENDIDIKAN DAN KEBUDAYAAN PROVINSI BENGKULU
1.01.01.1.06.0009		Penyelenggaraan Rapat Koordinasi dan Konsultasi SKPD																		
			Jumlah Laporan Penyelenggaraan Rapat Koordinasi dan Konsultasi SKPD				1 Laporan	1 Laporan	48.140.000,00	50.140.000,00	50.140.000,00	2.000.000,00	Kab. Kepahiang, Semua Kecamatan, Semua Kel/Desa	DANA TRANSFER UMUM-DANA ALOKASI UMUM	-	4. Inovasi dan Tata Kelola Pemerintahan 4. Inovasi dan Tata Kelola Pemerintahan			48.140.000,00	DINAS PENDIDIKAN DAN KEBUDAYAAN PROVINSI BENGKULU
1.01.01.1.08		Penyediaan Jasa Penunjang Urusan Pemerintahan Daerah																		
			Jumlah Laporan Penyediaan Jasa Komunikasi, Sumber Daya Air dan Listrik yang Disediakan				12 Laporan	12 Laporan	10.806.000,00	10.806.000,00	10.806.000,00	0,00	Kab. Kepahiang, Semua Kecamatan, Semua Kel/Desa	DANA TRANSFER UMUM-DANA ALOKASI UMUM	-	4. Inovasi dan Tata Kelola Pemerintahan 4. Inovasi dan Tata Kelola Pemerintahan			10.806.000,00	DINAS PENDIDIKAN DAN KEBUDAYAAN PROVINSI BENGKULU
1.01.01.1.08.0002		Penyediaan Jasa Komunikasi, Sumber Daya Air dan Listrik																		
			Jumlah Laporan Penyediaan Jasa Komunikasi, Sumber Daya Air dan Listrik yang Disediakan				12 Laporan	12 Laporan	10.806.000,00	10.806.000,00	10.806.000,00	0,00	Kab. Kepahiang, Semua Kecamatan, Semua Kel/Desa	DANA TRANSFER UMUM-DANA ALOKASI UMUM	-	4. Inovasi dan Tata Kelola Pemerintahan 4. Inovasi dan Tata Kelola Pemerintahan			10.806.000,00	DINAS PENDIDIKAN DAN KEBUDAYAAN PROVINSI BENGKULU
1.01.01.1.09		Pemeliharaan Barang Milik Daerah Penunjang Urusan Pemerintahan Daerah																		
			Jumlah Kendaraan Perorangan Dinas atau Kendaraan Dinas Jabatan yang Dipelihara dan Dibayarkan Pajaknya				1 Unit	1 Unit	10.909.000,00	33.909.000,00	33.909.000,00	23.000.000,00	Kab. Kepahiang, Semua Kecamatan, Semua Kel/Desa	DANA TRANSFER UMUM-DANA ALOKASI UMUM	-	4. Inovasi dan Tata Kelola Pemerintahan 4. Inovasi dan Tata Kelola Pemerintahan			10.909.000,00	DINAS PENDIDIKAN DAN KEBUDAYAAN PROVINSI BENGKULU
1.01.01.1.09.0001		Penyediaan Jasa Pemeliharaan, Biaya Pemeliharaan dan Pajak Kendaraan Perorangan Dinas atau Kendaraan Dinas Jabatan																		
			Jumlah Kendaraan Perorangan Dinas atau Kendaraan Dinas Jabatan yang Dipelihara dan Dibayarkan Pajaknya				1 Unit	1 Unit	10.909.000,00	33.909.000,00	33.909.000,00	23.000.000,00	Kab. Kepahiang, Semua Kecamatan, Semua Kel/Desa	DANA TRANSFER UMUM-DANA ALOKASI UMUM	-	4. Inovasi dan Tata Kelola Pemerintahan 4. Inovasi dan Tata Kelola Pemerintahan			10.909.000,00	DINAS PENDIDIKAN DAN KEBUDAYAAN PROVINSI BENGKULU
		KANTOR CABANG DINAS WILAYAH VIII BENGKULU TENGAH																		
									120.000.000,00	150.000.000,00	150.000.000,00	30.000.000,00							120.000.000,00	
1		URUSAN PEMERINTAHAN WAJIB YANG BERKAITAN DENGAN PELAYANAN DASAR							120.000.000,00	150.000.000,00	150.000.000,00	30.000.000,00							120.000.000,00	
1.01		URUSAN PEMERINTAHAN BIDANG PENDIDIKAN							120.000.000,00	150.000.000,00	150.000.000,00	30.000.000,00							120.000.000,00	
1.	1.01.01	PROGRAM PENUNJANG URUSAN PEMERINTAHAN DAERAH PROVINSI							120.000.000,00	150.000.000,00	150.000.000,00	0,00							120.000.000,00	
	1.01.01.1.02	Administrasi Keuangan Perangkat Daerah							14.160.000,00	14.160.000,00	14.160.000,00	0,00							14.160.000,00	DINAS PENDIDIKAN DAN KEBUDAYAAN PROVINSI BENGKULU
1.01.01.1.02.0003		Pelaksanaan Penatausahaan dan Pengujian/Verifikasi Keuangan SKPD																		
			Jumlah Dokumen Penatausahaan dan Pengujian/Verifikasi Keuangan SKPD				1 Dokumen	1 Dokumen	14.160.000,00	14.160.000,00	14.160.000,00	0,00	Kab. Bengkulu Tengah, Semua Kecamatan, Semua Kel/Desa	DANA TRANSFER UMUM-DANA ALOKASI UMUM	-	4. Inovasi dan Tata Kelola Pemerintahan 4. Inovasi dan Tata Kelola Pemerintahan			14.160.000,00	DINAS PENDIDIKAN DAN KEBUDAYAAN PROVINSI BENGKULU
1.01.01.1.06		Administrasi Umum Perangkat Daerah							65.057.000,00	80.057.000,00	80.057.000,00	15.000.000,00							65.057.000,00	DINAS PENDIDIKAN DAN KEBUDAYAAN PROVINSI BENGKULU
1.01.01.1.06.0001		Penyediaan Komponen Instalasi Listrik/Penerangan Bangunan Kantor																		
			Jumlah Paket Komponen Instalasi Listrik/Penerangan Bangunan Kantor yang Disediakan				1 Paket	1 Paket	1.998.400,00	1.998.400,00	1.998.400,00	0,00	Kab. Bengkulu Tengah, Semua Kecamatan, Semua Kel/Desa	DANA TRANSFER UMUM-DANA ALOKASI UMUM	-	4. Inovasi dan Tata Kelola Pemerintahan 4. Inovasi dan Tata Kelola Pemerintahan			1.998.400,00	DINAS PENDIDIKAN DAN KEBUDAYAAN PROVINSI BENGKULU
1.01.01.1.06.0003		Penyediaan Peralatan Rumah Tangga																		
			Jumlah Paket Peralatan Rumah Tangga yang Disediakan				1 Paket	1 Paket	6.472.600,00	6.472.600,00	6.472.600,00	0,00	Kab. Bengkulu Tengah, Semua Kecamatan, Semua Kel/Desa	DANA TRANSFER UMUM-DANA ALOKASI UMUM	-	4. Inovasi dan Tata Kelola Pemerintahan 4. Inovasi dan Tata Kelola Pemerintahan			6.472.600,00	DINAS PENDIDIKAN DAN KEBUDAYAAN PROVINSI BENGKULU

NO	KODE	URUSAN / BIDANG URUSAN / PROGRAM / KEGIATAN / SUB KEGIATAN	INDIKATOR PROGRAM / KEGIATAN / SUB KEGIATAN	TARGET AKHIR PERIODE RENSTRA OPD	REALISASI CAPAIAN RENJA OPD TAHUN 2022	PRAKIRAAN CAPAIAN TARGET RENJA OPD TAHUN 2023	CAPAIAN KINERJA DAN KERANGKA PENDANAAN										KELOMPOK SASARAN	PRAKIRAAN MAJU RENCANA TAHUN 2025		PERANGKAT DAERAH PENANGGUNG JAWAB
							TARGET 2024		PAGU INDIKATIF (Rp)			Bertambah/Berkurang (10-12)	LOKASI	SUMBER DANA	PRIORITAS			TARGET	PAGU INDIKATIF (Rp)	
							SEBELUM	SESUDAH	RKPD 2024	APBD 2024	RKPD PERUBAHAN 2024				NASIONAL	DAERAH				
1	2	3	4	5	6	7	8	9	10	11	12	13	14	15	16	17	18	19	20	21
	1.01.01.1.06.0004	Penyediaan Bahan Logistik Kantor																		
			Jumlah Paket Bahan Logistik Kantor yang Disediakan				1 Paket	1 Paket	17.596.000,00	27.596.000,00	27.596.000,00	10.000.000,00	Kab. Bengkulu Tengah, Semua Kecamatan, Semua Kel/Desa	DANA TRANSFER UMUM-DANA ALOKASI UMUM	-	4. Inovasi dan Tata Kelola Pemerintahan			17.596.000,00	DINAS PENDIDIKAN DAN KEBUDAYAAN PROVINSI BENGKULU
	1.01.01.1.06.0005	Penyediaan Barang Cetak dan Penggandaan																		
			Jumlah Paket Barang Cetak dan Penggandaan yang Disediakan				1 Paket	1 Paket	8.000.000,00	8.000.000,00	8.000.000,00	0,00	Kab. Bengkulu Tengah, Semua Kecamatan, Semua Kel/Desa	DANA TRANSFER UMUM-DANA ALOKASI UMUM	-	4. Inovasi dan Tata Kelola Pemerintahan			8.000.000,00	DINAS PENDIDIKAN DAN KEBUDAYAAN PROVINSI BENGKULU
	1.01.01.1.06.0006	Penyediaan Bahan Bacaan dan Peraturan Perundang-Undangan																		
			Jumlah Dokumen Bahan Bacaan dan Peraturan Perundang-Undangan yang Disediakan				0 Dokumen	0 Dokumen	3.440.000,00	3.440.000,00	3.440.000,00	0,00	Kab. Bengkulu Tengah, Semua Kecamatan, Semua Kel/Desa	DANA TRANSFER UMUM-DANA ALOKASI UMUM	-	4. Inovasi dan Tata Kelola Pemerintahan			3.440.000,00	DINAS PENDIDIKAN DAN KEBUDAYAAN PROVINSI BENGKULU
	1.01.01.1.06.0009	Penyelenggaraan Rapat Koordinasi dan Konsultasi SKPD																		
			Jumlah Laporan Penyelenggaraan Rapat Koordinasi dan Konsultasi SKPD				1 Laporan	1 Laporan	27.550.000,00	32.550.000,00	32.550.000,00	5.000.000,00	Kab. Bengkulu Tengah, Semua Kecamatan, Semua Kel/Desa	DANA TRANSFER UMUM-DANA ALOKASI UMUM	-	4. Inovasi dan Tata Kelola Pemerintahan			27.550.000,00	DINAS PENDIDIKAN DAN KEBUDAYAAN PROVINSI BENGKULU
	1.01.01.1.08	Penyediaan Jasa Penunjang Urusan Pemerintahan Daerah	-				-	-	30.787.000,00	35.787.000,00	35.787.000,00	5.000.000,00			-	4. Inovasi dan Tata Kelola Pemerintahan			30.787.000,00	DINAS PENDIDIKAN DAN KEBUDAYAAN PROVINSI BENGKULU
	1.01.01.1.08.0002	Penyediaan Jasa Komunikasi, Sumber Daya Air dan Listrik																		
			Jumlah Laporan Penyediaan Jasa Komunikasi, Sumber Daya Air dan Listrik yang Disediakan				1 Laporan	1 Laporan	10.787.000,00	10.787.000,00	10.787.000,00	0,00	Kab. Bengkulu Tengah, Semua Kecamatan, Semua Kel/Desa	DANA TRANSFER UMUM-DANA ALOKASI UMUM	-	4. Inovasi dan Tata Kelola Pemerintahan			10.787.000,00	DINAS PENDIDIKAN DAN KEBUDAYAAN PROVINSI BENGKULU
	1.01.01.1.08.0004	Penyediaan Jasa Pelayanan Umum Kantor																		
			Jumlah Laporan Penyediaan Jasa Pelayanan Umum Kantor yang Disediakan				1 Laporan	1 Laporan	20.000.000,00	25.000.000,00	25.000.000,00	5.000.000,00	Kab. Bengkulu Tengah, Semua Kecamatan, Semua Kel/Desa	DANA TRANSFER UMUM-DANA ALOKASI UMUM	-	4. Inovasi dan Tata Kelola Pemerintahan			20.000.000,00	DINAS PENDIDIKAN DAN KEBUDAYAAN PROVINSI BENGKULU
	1.01.01.1.09	Pemeliharaan Barang Milik Daerah Penunjang Urusan Pemerintahan Daerah	-				-	-	9.996.000,00	19.996.000,00	19.996.000,00	10.000.000,00			-	4. Inovasi dan Tata Kelola Pemerintahan			9.996.000,00	DINAS PENDIDIKAN DAN KEBUDAYAAN PROVINSI BENGKULU
	1.01.01.1.09.0001	Penyediaan Jasa Pemeliharaan, Biaya Pemeliharaan dan Pajak Kendaraan Perorangan Dinas atau Kendaraan Dinas Jabatan																		
			Jumlah Kendaraan Perorangan Dinas atau Kendaraan Dinas Jabatan yang Dipelihara dan Dibayarkan Pajaknya				2 Unit	2 Unit	9.996.000,00	19.996.000,00	19.996.000,00	10.000.000,00	Kab. Bengkulu Tengah, Semua Kecamatan, Semua Kel/Desa	DANA TRANSFER UMUM-DANA ALOKASI UMUM	-	4. Inovasi dan Tata Kelola Pemerintahan			9.996.000,00	DINAS PENDIDIKAN DAN KEBUDAYAAN PROVINSI BENGKULU
	KANTOR CABANG DINAS WILAYAH IX KAUR								150.000.000,00	146.000.000,00	146.000.000,00	-4.000.000,00							150.000.000,00	
1	URUSAN PEMERINTAHAN WAJIB YANG BERKAITAN DENGAN PELAYANAN DASAR								150.000.000,00	146.000.000,00	146.000.000,00	-4.000.000,00							150.000.000,00	
1.01	URUSAN PEMERINTAHAN BIDANG PENDIDIKAN								150.000.000,00	146.000.000,00	146.000.000,00	-4.000.000,00							150.000.000,00	
1.	1.01.01	PROGRAM PENUNJANG URUSAN PEMERINTAHAN DAERAH PROVINSI	-				-	-	150.000.000,00	146.000.000,00	146.000.000,00	0,00							150.000.000,00	
	1.01.01.1.02	Administrasi Keuangan Perangkat Daerah	-				-	-	14.160.000,00	14.160.000,00	14.160.000,00	0,00			-	4. Inovasi dan Tata Kelola Pemerintahan			14.160.000,00	DINAS PENDIDIKAN DAN KEBUDAYAAN PROVINSI BENGKULU
	1.01.01.1.02.0003	Pelaksanaan Penatausahaan dan Pengujian/Verifikasi Keuangan SKPD																		
			Jumlah Dokumen Penatausahaan dan Pengujian/Verifikasi Keuangan SKPD				0 Dokumen	0 Dokumen	14.160.000,00	14.160.000,00	14.160.000,00	0,00	Kab. Kaur, Semua Kecamatan, Semua Kel/Desa	DANA TRANSFER UMUM-DANA ALOKASI UMUM	-	4. Inovasi dan Tata Kelola Pemerintahan			14.160.000,00	DINAS PENDIDIKAN DAN KEBUDAYAAN PROVINSI BENGKULU
	1.01.01.1.06	Administrasi Umum Perangkat Daerah	-				-	-	113.571.000,00	103.571.000,00	103.571.000,00	-10.000.000,00			-	4. Inovasi dan Tata Kelola Pemerintahan			113.571.000,00	DINAS PENDIDIKAN DAN KEBUDAYAAN PROVINSI BENGKULU
	1.01.01.1.06.0001	Penyediaan Komponen Instalasi Listrik/Penerangan Bangunan Kantor																		
			Jumlah Paket Komponen Instalasi Listrik/Penerangan Bangunan Kantor yang Disediakan				1 Paket	1 Paket	3.022.100,00	3.022.100,00	3.022.100,00	0,00	Kab. Kaur, Semua Kecamatan, Semua Kel/Desa	DANA TRANSFER UMUM-DANA ALOKASI UMUM	-	4. Inovasi dan Tata Kelola Pemerintahan			3.022.100,00	DINAS PENDIDIKAN DAN KEBUDAYAAN PROVINSI BENGKULU
	1.01.01.1.06.0003	Penyediaan Peralatan Rumah Tangga																		
			Jumlah Paket Peralatan Rumah Tangga yang Disediakan				1 Paket	1 Paket	8.000.000,00	8.000.000,00	8.000.000,00	0,00	Kab. Kaur, Semua Kecamatan, Semua Kel/Desa	DANA TRANSFER UMUM-DANA ALOKASI UMUM	-	4. Inovasi dan Tata Kelola Pemerintahan			8.000.000,00	DINAS PENDIDIKAN DAN KEBUDAYAAN PROVINSI BENGKULU
	1.01.01.1.06.0004	Penyediaan Bahan Logistik Kantor																		

NO	KODE	URUSAN / BIDANG URUSAN / PROGRAM / KEGIATAN / SUB KEGIATAN	INDIKATOR PROGRAM / KEGIATAN / SUB KEGIATAN	TARGET AKHIR PERIODE RENSTRA OPD	REALISASI CAPAIAN RENJA OPD TAHUN 2022	PRAKIRAAN CAPAIAN TARGET RENJA OPD TAHUN 2023	CAPAIAN KINERJA DAN KERANGKA PENDANAAN										KELOMPOK SASARAN	PRAKIRAAN MAJU RENCANA TAHUN 2025		PERANGKAT DAERAH PENANGGUNG JAWAB
							TARGET 2024		PAGU INDIKATIF (Rp)			Bertambah/Berkurang (10-12)	LOKASI	SUMBER DANA	PRIORITAS			TARGET	PAGU INDIKATIF (Rp)	
							SEBELUM	SESUDAH	RKPD 2024	APBD 2024	RKPD PERUBAHAN 2024				NASIONAL	DAERAH				
1	2	3	4	5	6	7	8	9	10	11	12	13	14	15	16	17	18	19	20	21
			Jumlah Paket Bahan Logistik Kantor yang Disediakan				1 Paket	1 Paket	21.694.000,00	11.694.000,00	11.694.000,00	-10.000.000,00	Kab. Kaur, Semua Kecamatan, Semua Kel/Desa	DANA TRANSFER UMUM-DANA ALOKASI UMUM	-	4. Inovasi dan Tata Kelola Pemerintahan 4. Inovasi dan Tata Kelola Pemerintahan			21.694.000,00	DINAS PENDIDIKAN DAN KEBUDAYAAN PROVINSI BENGKULU
1.01.01.1.06.0005		Penyediaan Barang Cetak dan Penggandaan																		
			Jumlah Paket Barang Cetak dan Penggandaan yang Disediakan				1 Paket	1 Paket	9.999.900,00	9.999.900,00	9.999.900,00	0,00	Kab. Kaur, Semua Kecamatan, Semua Kel/Desa	DANA TRANSFER UMUM-DANA ALOKASI UMUM	-	4. Inovasi dan Tata Kelola Pemerintahan 4. Inovasi dan Tata Kelola Pemerintahan			9.999.900,00	DINAS PENDIDIKAN DAN KEBUDAYAAN PROVINSI BENGKULU
1.01.01.1.06.0006		Penyediaan Bahan Bacaan dan Peraturan Perundang-Undangan																		
			Jumlah Dokumen Bahan Bacaan dan Peraturan Perundang-Undangan yang Disediakan				1 Dokumen	1 Dokumen	4.800.000,00	4.800.000,00	4.800.000,00	0,00	Kab. Kaur, Semua Kecamatan, Semua Kel/Desa	DANA TRANSFER UMUM-DANA ALOKASI UMUM	-	4. Inovasi dan Tata Kelola Pemerintahan 4. Inovasi dan Tata Kelola Pemerintahan			4.800.000,00	DINAS PENDIDIKAN DAN KEBUDAYAAN PROVINSI BENGKULU
1.01.01.1.06.0009		Penyelenggaraan Rapat Koordinasi dan Konsultasi SKPD																		
			Jumlah Laporan Penyelenggaraan Rapat Koordinasi dan Konsultasi SKPD				1 Laporan	1 Laporan	66.055.000,00	66.055.000,00	66.055.000,00	0,00	Kab. Kaur, Semua Kecamatan, Semua Kel/Desa	DANA TRANSFER UMUM-DANA ALOKASI UMUM	-	4. Inovasi dan Tata Kelola Pemerintahan 4. Inovasi dan Tata Kelola Pemerintahan			66.055.000,00	DINAS PENDIDIKAN DAN KEBUDAYAAN PROVINSI BENGKULU
1.01.01.1.08		Penyediaan Jasa Penunjang Urusan Pemerintahan Daerah					-	-	10.269.000,00	10.269.000,00	10.269.000,00	0,00			-	4. Inovasi dan Tata Kelola Pemerintahan 4. Inovasi dan Tata Kelola Pemerintahan			10.269.000,00	DINAS PENDIDIKAN DAN KEBUDAYAAN PROVINSI BENGKULU
1.01.01.1.08.0002		Penyediaan Jasa Komunikasi, Sumber Daya Air dan Listrik																		
			Jumlah Laporan Penyediaan Jasa Komunikasi, Sumber Daya Air dan Listrik yang Disediakan				1 Laporan	1 Laporan	10.269.000,00	10.269.000,00	10.269.000,00	0,00	Kab. Kaur, Semua Kecamatan, Semua Kel/Desa	DANA TRANSFER UMUM-DANA ALOKASI UMUM	-	4. Inovasi dan Tata Kelola Pemerintahan 4. Inovasi dan Tata Kelola Pemerintahan			10.269.000,00	DINAS PENDIDIKAN DAN KEBUDAYAAN PROVINSI BENGKULU
1.01.01.1.09		Pemeliharaan Barang Milik Daerah Penunjang Urusan Pemerintahan Daerah					-	-	12.000.000,00	18.000.000,00	18.000.000,00	6.000.000,00			-	4. Inovasi dan Tata Kelola Pemerintahan 4. Inovasi dan Tata Kelola Pemerintahan			12.000.000,00	DINAS PENDIDIKAN DAN KEBUDAYAAN PROVINSI BENGKULU
1.01.01.1.09.0001		Penyediaan Jasa Pemeliharaan, Biaya Pemeliharaan dan Pajak Kendaraan Perorangan Dinas atau Kendaraan Dinas Jabatan																		
			Jumlah Kendaraan Perorangan Dinas atau Kendaraan Dinas Jabatan yang Dipelihara dan Dibayarkan Pajaknya				1 Unit	1 Unit	12.000.000,00	18.000.000,00	18.000.000,00	6.000.000,00	Kab. Kaur, Semua Kecamatan, Semua Kel/Desa	DANA TRANSFER UMUM-DANA ALOKASI UMUM	-	4. Inovasi dan Tata Kelola Pemerintahan 4. Inovasi dan Tata Kelola Pemerintahan			12.000.000,00	DINAS PENDIDIKAN DAN KEBUDAYAAN PROVINSI BENGKULU
			UPTD TEKNOLOGI INFORMASI DAN KOMUNIKASI PENDIDIKAN DAN KEBUDAYAAN																	
									100.000.000,00	150.000.000,00	150.000.000,00	50.000.000,00							100.000.000,00	
1		URUSAN PEMERINTAHAN WAJIB YANG BERKAITAN DENGAN PELAYANAN DASAR							100.000.000,00	150.000.000,00	150.000.000,00	50.000.000,00							100.000.000,00	
1.01		URUSAN PEMERINTAHAN BIDANG PENDIDIKAN							100.000.000,00	150.000.000,00	150.000.000,00	50.000.000,00							100.000.000,00	
1.	1.01.01	PROGRAM PENUNJANG URUSAN PEMERINTAHAN DAERAH PROVINSI					-	-	100.000.000,00	150.000.000,00	150.000.000,00	0,00							100.000.000,00	
	1.01.01.1.02	Administrasi Keuangan Perangkat Daerah					-	-	12.000.000,00	12.000.000,00	12.000.000,00	0,00			-	4. Inovasi dan Tata Kelola Pemerintahan 4. Inovasi dan Tata Kelola Pemerintahan			12.000.000,00	DINAS PENDIDIKAN DAN KEBUDAYAAN PROVINSI BENGKULU
1.01.01.1.02.0003		Pelaksanaan Penatausahaan dan Pengujian/Verifikasi Keuangan SKPD																		
			Jumlah Dokumen Penatausahaan dan Pengujian/Verifikasi Keuangan SKPD				1 Dokumen	1 Dokumen	12.000.000,00	12.000.000,00	12.000.000,00	0,00	Kota Bengkulu, Semua Kecamatan, Semua Kel/Desa	DANA TRANSFER UMUM-DANA ALOKASI UMUM	-	4. Inovasi dan Tata Kelola Pemerintahan 4. Inovasi dan Tata Kelola Pemerintahan			12.000.000,00	DINAS PENDIDIKAN DAN KEBUDAYAAN PROVINSI BENGKULU
1.01.01.1.06		Administrasi Umum Perangkat Daerah					-	-	77.267.000,00	117.267.000,00	117.267.000,00	40.000.000,00			-	4. Inovasi dan Tata Kelola Pemerintahan 4. Inovasi dan Tata Kelola Pemerintahan			77.267.000,00	DINAS PENDIDIKAN DAN KEBUDAYAAN PROVINSI BENGKULU
1.01.01.1.06.0001		Penyediaan Komponen Instalasi Listrik/Penerangan Bangunan Kantor																		
			Jumlah Paket Komponen Instalasi Listrik/Penerangan Bangunan Kantor yang Disediakan				1 Paket	1 Paket	3.124.000,00	8.124.000,00	8.124.000,00	5.000.000,00	Kota Bengkulu, Semua Kecamatan, Semua Kel/Desa	DANA TRANSFER UMUM-DANA ALOKASI UMUM	-	4. Inovasi dan Tata Kelola Pemerintahan 4. Inovasi dan Tata Kelola Pemerintahan			3.124.000,00	DINAS PENDIDIKAN DAN KEBUDAYAAN PROVINSI BENGKULU
1.01.01.1.06.0003		Penyediaan Peralatan Rumah Tangga																		
			Jumlah Paket Peralatan Rumah Tangga yang Disediakan				1 Paket	1 Paket	5.885.000,00	5.885.000,00	5.885.000,00	0,00	Kota Bengkulu, Semua Kecamatan, Semua Kel/Desa	DANA TRANSFER UMUM-DANA ALOKASI UMUM	-	4. Inovasi dan Tata Kelola Pemerintahan 4. Inovasi dan Tata Kelola Pemerintahan			5.885.000,00	DINAS PENDIDIKAN DAN KEBUDAYAAN PROVINSI BENGKULU
1.01.01.1.06.0004		Penyediaan Bahan Logistik Kantor																		
			Jumlah Paket Bahan Logistik Kantor yang Disediakan				1 Paket	1 Paket	24.964.000,00	34.964.000,00	34.964.000,00	10.000.000,00	Kota Bengkulu, Semua Kecamatan, Semua Kel/Desa	DANA TRANSFER UMUM-DANA ALOKASI UMUM	-	4. Inovasi dan Tata Kelola Pemerintahan 4. Inovasi dan Tata Kelola Pemerintahan			24.964.000,00	DINAS PENDIDIKAN DAN KEBUDAYAAN PROVINSI BENGKULU
1.01.01.1.06.0005		Penyediaan Barang Cetak dan Penggandaan																		
			Jumlah Paket Barang Cetak dan Penggandaan yang Disediakan				1 Paket	1 Paket	5.900.000,00	10.900.000,00	10.900.000,00	5.000.000,00	Kota Bengkulu, Semua Kecamatan, Semua Kel/Desa	DANA TRANSFER UMUM-DANA ALOKASI UMUM	-	4. Inovasi dan Tata Kelola Pemerintahan 4. Inovasi dan Tata Kelola Pemerintahan			5.900.000,00	DINAS PENDIDIKAN DAN KEBUDAYAAN PROVINSI BENGKULU

NO	KODE	URUSAN / BIDANG URUSAN / PROGRAM / KEGIATAN / SUB KEGIATAN	INDIKATOR PROGRAM / KEGIATAN / SUB KEGIATAN	TARGET AKHIR PERIODE RENSTRA OPD	REALISASI CAPAIAN RENJA OPD TAHUN 2022	PRAKIRAAN CAPAIAN TARGET RENJA OPD TAHUN 2023	CAPAIAN KINERJA DAN KERANGKA PENDANAAN										KELOMPOK SASARAN	PRAKIRAAN MAJU RENCANA TAHUN 2025		PERANGKAT DAERAH PENANGGUNG JAWAB		
							TARGET 2024		PAGU INDIKATIF (Rp)			Bertambah/Berkurang (10-12)	LOKASI	SUMBER DANA	PRIORITAS			TARGET	PAGU INDIKATIF (Rp)			
							SEBELUM	SESUDAH	RKPD 2024	APBD 2024	RKPD PERUBAHAN 2024				NASIONAL	DAERAH						
1	2	3	4	5	6	7	8	9	10	11	12	13	14	15	16	17	18	19	20	21		
	1.01.01.1.06.0006	Penyediaan Bahan Bacaan dan Peraturan Perundang-Undangan																				
			Jumlah Dokumen Bahan Bacaan dan Peraturan Perundang-Undangan yang Disediakan				1 Dokumen	1 Dokumen	2.208.000,00	2.208.000,00	2.208.000,00	0,00	Kota Bengkulu, Semua Kecamatan, Semua Kel/Desa	DANA TRANSFER UMUM-DANA ALOKASI UMUM	-	4. Inovasi dan Tata Kelola Pemerintahan 4. Inovasi dan Tata Kelola Pemerintahan			2.208.000,00	DINAS PENDIDIKAN DAN KEBUDAYAAN PROVINSI BENGKULU		
	1.01.01.1.06.0009	Penyelenggaraan Rapat Koordinasi dan Konsultasi SKPD																				
			Jumlah Laporan Penyelenggaraan Rapat Koordinasi dan Konsultasi SKPD				1 Laporan	1 Laporan	35.186.000,00	55.186.000,00	55.186.000,00	20.000.000,00	Kota Bengkulu, Semua Kecamatan, Semua Kel/Desa	DANA TRANSFER UMUM-DANA ALOKASI UMUM	-	4. Inovasi dan Tata Kelola Pemerintahan 4. Inovasi dan Tata Kelola Pemerintahan			35.186.000,00	DINAS PENDIDIKAN DAN KEBUDAYAAN PROVINSI BENGKULU		
	1.01.01.1.09	Pemeliharaan Barang Milik Daerah Penunjang Urusan Pemerintahan Daerah	-				-	-	10.733.000,00	20.733.000,00	20.733.000,00	10.000.000,00			-	4. Inovasi dan Tata Kelola Pemerintahan 4. Inovasi dan Tata Kelola Pemerintahan			10.733.000,00	DINAS PENDIDIKAN DAN KEBUDAYAAN PROVINSI BENGKULU		
	1.01.01.1.09.0001	Penyediaan Jasa Pemeliharaan, Biaya Pemeliharaan dan Pajak Kendaraan Perorangan Dinas atau Kendaraan Dinas Jabatan																				
			Jumlah Kendaraan Perorangan Dinas atau Kendaraan Dinas Jabatan yang Dipelihara dan Dibayarkan Pajaknya				1 Unit	1 Unit	10.733.000,00	20.733.000,00	20.733.000,00	10.000.000,00	Kota Bengkulu, Semua Kecamatan, Semua Kel/Desa	DANA TRANSFER UMUM-DANA ALOKASI UMUM	-	4. Inovasi dan Tata Kelola Pemerintahan 4. Inovasi dan Tata Kelola Pemerintahan			10.733.000,00	DINAS PENDIDIKAN DAN KEBUDAYAAN PROVINSI BENGKULU		
		UPTD PENGEMBANGAN PENDIDIKAN KEJURUAN																				
									500.200.000,00	150.000.000,00	191.550.400,00	-308.649.600,00							500.200.000,00			
	1	URUSAN PEMERINTAHAN WAJIB YANG BERKAITAN DENGAN PELAYANAN DASAR							500.200.000,00	150.000.000,00	191.550.400,00	-308.649.600,00							500.200.000,00			
	1.01	URUSAN PEMERINTAHAN BIDANG PENDIDIKAN							500.200.000,00	150.000.000,00	191.550.400,00	-308.649.600,00							500.200.000,00			
	1.	1.01.01	PROGRAM PENUNJANG URUSAN PEMERINTAHAN DAERAH PROVINSI	-			-	-	100.200.000,00	80.000.000,00	80.000.000,00	0,00							100.200.000,00			
		1.01.01.1.02	Administrasi Keuangan Perangkat Daerah	-			-	-	12.000.000,00	12.000.000,00	12.000.000,00	0,00			-	4. Inovasi dan Tata Kelola Pemerintahan 4. Inovasi dan Tata Kelola Pemerintahan			12.000.000,00	DINAS PENDIDIKAN DAN KEBUDAYAAN PROVINSI BENGKULU		
		1.01.01.1.02.0003	Pelaksanaan Penatausahaan dan Pengujian/Verifikasi Keuangan SKPD																			
			Jumlah Dokumen Penatausahaan dan Pengujian/Verifikasi Keuangan SKPD				1 Dokumen	1 Dokumen	12.000.000,00	12.000.000,00	12.000.000,00	0,00	Kota Bengkulu, Semua Kecamatan, Semua Kel/Desa	DANA TRANSFER UMUM-DANA ALOKASI UMUM	-	4. Inovasi dan Tata Kelola Pemerintahan 4. Inovasi dan Tata Kelola Pemerintahan			12.000.000,00	DINAS PENDIDIKAN DAN KEBUDAYAAN PROVINSI BENGKULU		
		1.01.01.1.06	Administrasi Umum Perangkat Daerah	-			-	-	62.214.000,00	42.014.000,00	42.014.000,00	-20.200.000,00			-	4. Inovasi dan Tata Kelola Pemerintahan 4. Inovasi dan Tata Kelola Pemerintahan			62.214.000,00	DINAS PENDIDIKAN DAN KEBUDAYAAN PROVINSI BENGKULU		
		1.01.01.1.06.0001	Penyediaan Komponen Instalasi Listrik/Penerangan Bangunan Kantor																			
			Jumlah Paket Komponen Instalasi Listrik/Penerangan Bangunan Kantor yang Disediakan				1 Paket	1 Paket	1.000.000,00	1.000.000,00	1.000.000,00	0,00	Kota Bengkulu, Semua Kecamatan, Semua Kel/Desa	DANA TRANSFER UMUM-DANA ALOKASI UMUM	-	4. Inovasi dan Tata Kelola Pemerintahan 4. Inovasi dan Tata Kelola Pemerintahan			1.000.000,00	DINAS PENDIDIKAN DAN KEBUDAYAAN PROVINSI BENGKULU		
		1.01.01.1.06.0004	Penyediaan Bahan Logistik Kantor																			
			Jumlah Paket Bahan Logistik Kantor yang Disediakan				1 Paket	1 Paket	12.994.000,00	12.794.000,00	12.794.000,00	-200.000,00	Kota Bengkulu, Semua Kecamatan, Semua Kel/Desa	DANA TRANSFER UMUM-DANA ALOKASI UMUM	-	4. Inovasi dan Tata Kelola Pemerintahan 4. Inovasi dan Tata Kelola Pemerintahan			12.994.000,00	DINAS PENDIDIKAN DAN KEBUDAYAAN PROVINSI BENGKULU		
		1.01.01.1.06.0005	Penyediaan Barang Cetak dan Penggandaan																			
			Jumlah Paket Barang Cetak dan Penggandaan yang Disediakan				1 Paket	1 Paket	3.919.000,00	3.919.000,00	3.919.000,00	0,00	Kota Bengkulu, Semua Kecamatan, Semua Kel/Desa	DANA TRANSFER UMUM-DANA ALOKASI UMUM	-	4. Inovasi dan Tata Kelola Pemerintahan 4. Inovasi dan Tata Kelola Pemerintahan			3.919.000,00	DINAS PENDIDIKAN DAN KEBUDAYAAN PROVINSI BENGKULU		
		1.01.01.1.06.0006	Penyediaan Bahan Bacaan dan Peraturan Perundang-Undangan																			
			Jumlah Dokumen Bahan Bacaan dan Peraturan Perundang-Undangan yang Disediakan				1 Dokumen	1 Dokumen	2.500.000,00	2.500.000,00	2.500.000,00	0,00	Kota Bengkulu, Semua Kecamatan, Semua Kel/Desa	DANA TRANSFER UMUM-DANA ALOKASI UMUM	-	4. Inovasi dan Tata Kelola Pemerintahan 4. Inovasi dan Tata Kelola Pemerintahan			2.500.000,00	DINAS PENDIDIKAN DAN KEBUDAYAAN PROVINSI BENGKULU		
		1.01.01.1.06.0009	Penyelenggaraan Rapat Koordinasi dan Konsultasi SKPD																			
			Jumlah Laporan Penyelenggaraan Rapat Koordinasi dan Konsultasi SKPD				1 Laporan	1 Laporan	41.801.000,00	21.801.000,00	21.801.000,00	-20.000.000,00	Kota Bengkulu, Semua Kecamatan, Semua Kel/Desa	DANA TRANSFER UMUM-DANA ALOKASI UMUM	-	4. Inovasi dan Tata Kelola Pemerintahan 4. Inovasi dan Tata Kelola Pemerintahan			41.801.000,00	DINAS PENDIDIKAN DAN KEBUDAYAAN PROVINSI BENGKULU		
		1.01.01.1.08	Penyediaan Jasa Penunjang Urusan Pemerintahan Daerah	-			-	-	6.000.000,00	6.000.000,00	6.000.000,00	0,00			-	4. Inovasi dan Tata Kelola Pemerintahan 4. Inovasi dan Tata Kelola Pemerintahan			6.000.000,00	DINAS PENDIDIKAN DAN KEBUDAYAAN PROVINSI BENGKULU		
		1.01.01.1.08.0002	Penyediaan Jasa Komunikasi, Sumber Daya Air dan Listrik																			
			Jumlah Laporan Penyediaan Jasa Komunikasi, Sumber Daya Air dan Listrik yang Disediakan				1 Laporan	1 Laporan	6.000.000,00	6.000.000,00	6.000.000,00	0,00	Kota Bengkulu, Semua Kecamatan, Semua Kel/Desa	DANA TRANSFER UMUM-DANA ALOKASI UMUM	-	4. Inovasi dan Tata Kelola Pemerintahan 4. Inovasi dan Tata Kelola Pemerintahan			6.000.000,00	DINAS PENDIDIKAN DAN KEBUDAYAAN PROVINSI BENGKULU		
		1.01.01.1.09	Pemeliharaan Barang Milik Daerah Penunjang Urusan Pemerintahan Daerah	-			-	-	19.986.000,00	19.986.000,00	19.986.000,00	0,00			-	4. Inovasi dan Tata Kelola Pemerintahan 4. Inovasi dan Tata Kelola Pemerintahan			19.986.000,00	DINAS PENDIDIKAN DAN KEBUDAYAAN PROVINSI BENGKULU		

NO	KODE	URUSAN / BIDANG URUSAN / PROGRAM / KEGIATAN / SUB KEGIATAN	INDIKATOR PROGRAM / KEGIATAN / SUB KEGIATAN	TARGET AKHIR PERIODE RENSTRA OPD	REALISASI CAPAIAN RENJA OPD TAHUN 2022	PRAKIRAAN CAPAIAN TARGET RENJA OPD TAHUN 2023	CAPAIAN KINERJA DAN KERANGKA PENDANAAN										KELOMPOK SASARAN	PRAKIRAAN MAJU RENCANA TAHUN 2025		PERANGKAT DAERAH PENANGGUNG JAWAB	
							TARGET 2024		PAGU INDIKATIF (Rp)			Bertambah/Berkurang (10-12)	LOKASI	SUMBER DANA	PRIORITAS			TARGET	PAGU INDIKATIF (Rp)		
							SEBELUM	SESUDAH	RKPD 2024	APBD 2024	RKPD PERUBAHAN 2024				NASIONAL	DAERAH					
1	2	3	4	5	6	7	8	9	10	11	12	13	14	15	16	17	18	19	20	21	
	1.01.01.1.09.0001	Penyediaan Jasa Pemeliharaan, Biaya Pemeliharaan dan Pajak Kendaraan Perorangan Dinas atau Kendaraan Dinas Jabatan																			
			Jumlah Kendaraan Perorangan Dinas atau Kendaraan Dinas Jabatan yang Dipelihara dan Dibayarkan Pajaknya				1 Unit	1 Unit	19.986.000,00	19.986.000,00	19.986.000,00	0,00	Kota Bengkulu, Semua Kecamatan, Semua Kel/Desa	DANA TRANSFER UMUM-DANA ALOKASI UMUM	-	4. Inovasi dan Tata Kelola Pemerintahan 4. Inovasi dan Tata Kelola Pemerintahan			19.986.000,00	DINAS PENDIDIKAN DAN KEBUDAYAAN PROVINSI BENGKULU	
2.	1.01.02	PROGRAM PENGELOLAAN PENDIDIKAN	-				-	-	400.000.000,00	70.000.000,00	111.550.400,00	0,00							400.000.000,00		
	1.01.02.1.02	Pengelolaan Pendidikan Sekolah Menengah Kejuruan	-				-	-	400.000.000,00	70.000.000,00	111.550.400,00	-288.449.600,00			-	1. Percepatan Pengentasan Kemiskinan dan Peningkatan Kualitas SDM yang Berdaya Saing 1. Percepatan Pengentasan Kemiskinan dan Peningkatan Kualitas SDM yang Berdaya Saing			400.000.000,00	DINAS PENDIDIKAN DAN KEBUDAYAAN PROVINSI BENGKULU	
	1.01.02.1.02.0043	Pengembangan Karir Pendidik dan Tenaga Kependidikan pada Satuan Pendidikan Sekolah Menengah Kejuruan																			
			Jumlah Pendidik dan Tenaga Kependidikan yang Mendapatkan Fasilitas Kenaikan Pangkat/Golongan, Pemberian Promosi, Peningkatan Kompetensi dan Kualifikasi				20 Orang	20 Orang	200.000.000,00	50.000.000,00	91.550.400,00	-108.449.600,00	Semua Kota/Kab, Semua Kecamatan, Semua Kel/Desa	DANA TRANSFER UMUM-DANA ALOKASI UMUM	-	1. Percepatan Pengentasan Kemiskinan dan Peningkatan Kualitas SDM yang Berdaya Saing 1. Percepatan Pengentasan Kemiskinan dan Peningkatan Kualitas SDM yang Berdaya Saing			200.000.000,00	DINAS PENDIDIKAN DAN KEBUDAYAAN PROVINSI BENGKULU	
	1.01.02.1.02.0072	Penyelenggaraan Proses Belajar Peserta Didik																			
			Jumlah Satuan Pendidikan yang Menyelenggarakan Proses Belajar				105 Satuan Pendidikan	105 Satuan Pendidikan	200.000.000,00	20.000.000,00	20.000.000,00	-180.000.000,00	Semua Kota/Kab, Semua Kecamatan, Semua Kel/Desa	DANA TRANSFER UMUM-DANA ALOKASI UMUM	-	1. Percepatan Pengentasan Kemiskinan dan Peningkatan Kualitas SDM yang Berdaya Saing 1. Percepatan Pengentasan Kemiskinan dan Peningkatan Kualitas SDM yang Berdaya Saing			200.000.000,00	DINAS PENDIDIKAN DAN KEBUDAYAAN PROVINSI BENGKULU	
		UPTD TAMAN BUDAYA																			
									400.000.000,00	2.350.000.000,00	2.350.000.000,00	1.950.000.000,00							400.000.000,00		
1		URUSAN PEMERINTAHAN WAJIB YANG BERKAITAN DENGAN PELAYANAN DASAR							14.160.000,00	14.160.000,00	14.160.000,00	0,00							14.160.000,00		
	1.01	URUSAN PEMERINTAHAN BIDANG PENDIDIKAN							14.160.000,00	14.160.000,00	14.160.000,00	0,00							14.160.000,00		
1.	1.01.01	PROGRAM PENUNJANG URUSAN PEMERINTAHAN DAERAH PROVINSI	-				-	-	260.000.000,00	205.000.000,00	205.000.000,00	0,00							260.000.000,00		
	1.01.01.1.02	Administrasi Keuangan Perangkat Daerah	-				-	-	14.160.000,00	14.160.000,00	14.160.000,00	0,00			-	4. Inovasi dan Tata Kelola Pemerintahan 4. Inovasi dan Tata Kelola Pemerintahan			14.160.000,00	DINAS PENDIDIKAN DAN KEBUDAYAAN PROVINSI BENGKULU	
	1.01.01.1.02.0003	Pelaksanaan Penatausahaan dan Pengujian/Verifikasi Keuangan SKPD																			
			Jumlah Dokumen Penatausahaan dan Pengujian/Verifikasi Keuangan SKPD				0 Dokumen	0 Dokumen	14.160.000,00	14.160.000,00	14.160.000,00	0,00	Kota Bengkulu, Semua Kecamatan, Semua Kel/Desa	DANA TRANSFER UMUM-DANA ALOKASI UMUM	-	4. Inovasi dan Tata Kelola Pemerintahan 4. Inovasi dan Tata Kelola Pemerintahan			14.160.000,00	DINAS PENDIDIKAN DAN KEBUDAYAAN PROVINSI BENGKULU	
	2	URUSAN PEMERINTAHAN WAJIB YANG TIDAK BERKAITAN DENGAN PELAYANAN DASAR							385.840.000,00	2.335.840.000,00	2.335.840.000,00	1.950.000.000,00							385.840.000,00		
	2.22	URUSAN PEMERINTAHAN BIDANG KEBUDAYAAN							385.840.000,00	2.335.840.000,00	2.335.840.000,00	1.950.000.000,00							385.840.000,00		
	1.01.01.1.06	Administrasi Umum Perangkat Daerah	-				-	-	137.300.000,00	87.300.000,00	87.300.000,00	-50.000.000,00			-	4. Inovasi dan Tata Kelola Pemerintahan 4. Inovasi dan Tata Kelola Pemerintahan			137.300.000,00	DINAS PENDIDIKAN DAN KEBUDAYAAN PROVINSI BENGKULU	
	1.01.01.1.06.0001	Penyediaan Komponen Instalasi Listrik/Penerangan Bangunan Kantor																			
			Jumlah Paket Komponen Instalasi Listrik/Penerangan Bangunan Kantor yang Disediakan				1 Paket	1 Paket	18.000.000,00	13.000.000,00	13.000.000,00	-5.000.000,00	Kota Bengkulu, Semua Kecamatan, Semua Kel/Desa	DANA TRANSFER UMUM-DANA ALOKASI UMUM	-	4. Inovasi dan Tata Kelola Pemerintahan 4. Inovasi dan Tata Kelola Pemerintahan			18.000.000,00	DINAS PENDIDIKAN DAN KEBUDAYAAN PROVINSI BENGKULU	
	1.01.01.1.06.0003	Penyediaan Peralatan Rumah Tangga																			
			Jumlah Paket Peralatan Rumah Tangga yang Disediakan				1 Paket	1 Paket	70.000.000,00	30.000.000,00	30.000.000,00	-40.000.000,00	Kota Bengkulu, Semua Kecamatan, Semua Kel/Desa	DANA TRANSFER UMUM-DANA ALOKASI UMUM	-	4. Inovasi dan Tata Kelola Pemerintahan 4. Inovasi dan Tata Kelola Pemerintahan			70.000.000,00	DINAS PENDIDIKAN DAN KEBUDAYAAN PROVINSI BENGKULU	
	1.01.01.1.06.0004	Penyediaan Bahan Logistik Kantor																			
			Jumlah Paket Bahan Logistik Kantor yang Disediakan				1 Paket	1 Paket	17.500.000,00	12.500.000,00	12.500.000,00	-5.000.000,00	Kota Bengkulu, Semua Kecamatan, Semua Kel/Desa	DANA TRANSFER UMUM-DANA ALOKASI UMUM	-	4. Inovasi dan Tata Kelola Pemerintahan 4. Inovasi dan Tata Kelola Pemerintahan			17.500.000,00	DINAS PENDIDIKAN DAN KEBUDAYAAN PROVINSI BENGKULU	
	1.01.01.1.06.0005	Penyediaan Barang Cetak dan Penggandaan																			

NO	KODE	URUSAN / BIDANG URUSAN / PROGRAM / KEGIATAN / SUB KEGIATAN	INDIKATOR PROGRAM / KEGIATAN / SUB KEGIATAN	TARGET AKHIR PERIODE RENSTRA OPD	REALISASI CAPAIAN RENJA OPD TAHUN 2022	PRAKIRAAN CAPAIAN TARGET RENJA OPD TAHUN 2023	CAPAIAN KINERJA DAN KERANGKA PENDANAAN										KELOMPOK SASARAN	PRAKIRAAN MAJU RENCANA TAHUN 2025		PERANGKAT DAERAH PENANGGUNG JAWAB	
							TARGET 2024		PAGU INDIKATIF (Rp)			Bertambah/Berkurang (10-12)	LOKASI	SUMBER DANA	PRIORITAS			TARGET	PAGU INDIKATIF (Rp)		
							SEBELUM	SESUDAH	RKPD 2024	APBD 2024	RKPD PERUBAHAN 2024				NASIONAL	DAERAH					
1	2	3	4	5	6	7	8	9	10	11	12	13	14	15	16	17	18	19	20	21	
			Jumlah Paket Barang Cetak dan Penggandaan yang Disediakan				1 Paket	1 Paket	10.800.000,00	10.800.000,00	10.800.000,00	0,00	Kota Bengkulu, Semua Kecamatan, Semua Kel/Desa	DANA TRANSFER UMUM-DANA ALOKASI UMUM	-	4. Inovasi dan Tata Kelola Pemerintahan 4. Inovasi dan Tata Kelola Pemerintahan			10.800.000,00	DINAS PENDIDIKAN DAN KEBUDAYAAN PROVINSI BENGKULU	
	1.01.01.1.06.0009	Penyelenggaraan Rapat Koordinasi dan Konsultasi SKPD																			
			Jumlah Laporan Penyelenggaraan Rapat Koordinasi dan Konsultasi SKPD				1 Laporan	1 Laporan	21.000.000,00	21.000.000,00	21.000.000,00	0,00	Kota Bengkulu, Semua Kecamatan, Semua Kel/Desa	DANA TRANSFER UMUM-DANA ALOKASI UMUM	-	4. Inovasi dan Tata Kelola Pemerintahan 4. Inovasi dan Tata Kelola Pemerintahan			21.000.000,00	DINAS PENDIDIKAN DAN KEBUDAYAAN PROVINSI BENGKULU	
	1.01.01.1.08	Penyediaan Jasa Penunjang Urusan Pemerintahan Daerah	-				-	-	91.040.000,00	91.040.000,00	91.040.000,00	0,00			-	4. Inovasi dan Tata Kelola Pemerintahan 4. Inovasi dan Tata Kelola Pemerintahan			91.040.000,00	DINAS PENDIDIKAN DAN KEBUDAYAAN PROVINSI BENGKULU	
	1.01.01.1.08.0002	Penyediaan Jasa Komunikasi, Sumber Daya Air dan Listrik																			
			Jumlah Laporan Penyediaan Jasa Komunikasi, Sumber Daya Air dan Listrik yang Disediakan				1 Laporan	1 Laporan	91.040.000,00	91.040.000,00	91.040.000,00	0,00	Kota Bengkulu, Semua Kecamatan, Semua Kel/Desa	DANA TRANSFER UMUM-DANA ALOKASI UMUM	-	4. Inovasi dan Tata Kelola Pemerintahan 4. Inovasi dan Tata Kelola Pemerintahan			91.040.000,00	DINAS PENDIDIKAN DAN KEBUDAYAAN PROVINSI BENGKULU	
	1.01.01.1.09	Pemeliharaan Barang Milik Daerah Penunjang Urusan Pemerintahan Daerah	-				-	-	17.500.000,00	12.500.000,00	12.500.000,00	-5.000.000,00			-	4. Inovasi dan Tata Kelola Pemerintahan 4. Inovasi dan Tata Kelola Pemerintahan			17.500.000,00	DINAS PENDIDIKAN DAN KEBUDAYAAN PROVINSI BENGKULU	
	1.01.01.1.09.0001	Penyediaan Jasa Pemeliharaan, Biaya Pemeliharaan dan Pajak Kendaraan Perorangan Dinas atau Kendaraan Dinas Jabatan																			
			Jumlah Kendaraan Perorangan Dinas atau Kendaraan Dinas Jabatan yang Dipelihara dan Dibayarkan Pajaknya				1 Unit	1 Unit	17.500.000,00	12.500.000,00	12.500.000,00	-5.000.000,00	Kota Bengkulu, Semua Kecamatan, Semua Kel/Desa	DANA TRANSFER UMUM-DANA ALOKASI UMUM	-	4. Inovasi dan Tata Kelola Pemerintahan 4. Inovasi dan Tata Kelola Pemerintahan			17.500.000,00	DINAS PENDIDIKAN DAN KEBUDAYAAN PROVINSI BENGKULU	
1.	2.22.02	PROGRAM PENGEMBANGAN KEBUDAYAAN	-				-	-	0,00	2.000.000.000,00	2.000.000.000,00	0,00							0,00		
	2.22.02.1.01	Pengelolaan Kebudayaan yang Masyarakat Pelakunya Lintas Daerah Kabupaten/Kota dalam 1 (satu) Daerah Provinsi	-				-	-	0,00	2.000.000.000,00	2.000.000.000,00	2.000.000.000,00			-	5. Bengkulu Natural (Pengembangan Pariwisata Yang Integratif Dan Kompetitif) Dan Ekonomi Kreatif 5. Bengkulu Natural (Pengembangan Pariwisata Yang Integratif Dan Kompetitif) Dan Ekonomi Kreatif			0,00	DINAS PENDIDIKAN DAN KEBUDAYAAN PROVINSI BENGKULU	
	2.22.02.1.01.0001	Pelindungan, Pengembangan, Pemanfaatan Objek Pemajuan Kebudayaan																			
			Jumlah Objek Pemajuan Kebudayaan yang Diindungi, Dikembangkan dan Dimanfaatkan				-	1 Objek	0,00	600.000.000,00	500.000.000,00	500.000.000,00		Semua Kota/Kab, Semua Kecamatan, Semua Kel/Desa	DAK NON FISIK-BOP MUSEUM DAN TAMAN BUDAYA -MUSEUM	-	5. Bengkulu Natural (Pengembangan Pariwisata Yang Integratif Dan Kompetitif) Dan Ekonomi Kreatif 5. Bengkulu Natural (Pengembangan Pariwisata Yang Integratif Dan Kompetitif) Dan Ekonomi Kreatif			0,00	DINAS PENDIDIKAN DAN KEBUDAYAAN PROVINSI BENGKULU
	2.22.02.1.01.0002	Pembinaan Sumber Daya Manusia, Lembaga, dan Pranata Kebudayaan																			
	2.22.02.1.01.0003	Penyediaan dan Pemeliharaan Sarana dan Prasarana Taman Budaya																			
2.	2.22.03	PROGRAM PENGEMBANGAN KESENIAN TRADISIONAL	-				-	-	140.000.000,00	145.000.000,00	145.000.000,00	0,00							140.000.000,00		
	2.22.03.1.01	Pembinaan Kesenian yang Masyarakat Pelakunya Lintas Daerah Kabupaten/Kota	-				-	-	140.000.000,00	145.000.000,00	145.000.000,00	5.000.000,00			-	5. Bengkulu Natural (Pengembangan Pariwisata Yang Integratif Dan Kompetitif) Dan Ekonomi Kreatif 5. Bengkulu Natural (Pengembangan Pariwisata Yang Integratif Dan Kompetitif) Dan Ekonomi Kreatif			140.000.000,00	DINAS PENDIDIKAN DAN KEBUDAYAAN PROVINSI BENGKULU	
	2.22.03.1.01.0002	Standardisasi dan Sertifikasi Sumber Daya Manusia Kesenian Tradisional sesuai dengan Kebutuhan dan Tuntutan																			
			Jumlah Sumber Daya Manusia Kesenian Tradisional yang Mengikuti Proses Standardisasi				10 Sertifikat	10 Sertifikat	140.000.000,00	145.000.000,00	145.000.000,00	5.000.000,00	Kota Bengkulu, Semua Kecamatan, Semua Kel/Desa	DANA TRANSFER UMUM-DANA ALOKASI UMUM	-	5. Bengkulu Natural (Pengembangan Pariwisata Yang Integratif Dan Kompetitif) Dan Ekonomi Kreatif 5. Bengkulu Natural (Pengembangan Pariwisata Yang Integratif Dan Kompetitif) Dan Ekonomi Kreatif			140.000.000,00	DINAS PENDIDIKAN DAN KEBUDAYAAN PROVINSI BENGKULU	
J U M L A H									2.539.606.626.763,00	3.122.045.218.243,00	3.189.653.559.603,00	650.046.932.840,00							2.525.375.066.590,00		

**PERUBAHAN RENCANA KERJA PEMERINTAH DAERAH (RKPD)
PROVINSI BENGKULU
TAHUN 2024**

NO	KODE	URUSAN / BIDANG URUSAN / PROGRAM / KEGIATAN / SUB KEGIATAN	INDIKATOR PROGRAM / KEGIATAN / SUB KEGIATAN	TARGET AKHIR PERIODE RENSTRA OPD	REALISASI CAPAIAN RENJA OPD TAHUN 2022	PRAKIRAAN CAPAIAN TARGET RENJA OPD TAHUN 2023	CAPAIAN KINERJA DAN KERANGKA PENDANAAN										KELOMPOK SASARAN	PRAKIRAAN MAJU RENCANA TAHUN 2025		PERANGKAT DAERAH PENANGGUNG JAWAB
							TARGET 2024		PAGU INDIKATIF (Rp)			Bertambah/Berkurang (10-12)	LOKASI	SUMBER DANA	PRIORITAS			TARGET	PAGU INDIKATIF (Rp)	
							SEBELUM	SESUDAH	RKPD 2024	APBD 2024	RKPD PERUBAHAN 2024				NASIONAL	DAERAH				
1	2	3	4	5	6	7	8	9	10	11	12	13	14	15	16	17	18	19	20	21
		DINAS KESEHATAN PROVINSI BENGKULU																		
	1	URUSAN PEMERINTAHAN WAJIB YANG BERKAITAN DENGAN PELAYANAN DASAR							71.196.744.956,00	81.851.746.241,00	81.851.746.241,00	10.655.001.285,00							75.094.178.400,00	
	1.02	URUSAN PEMERINTAHAN BIDANG KESEHATAN							71.196.744.956,00	81.851.746.241,00	81.851.746.241,00	10.655.001.285,00							75.094.178.400,00	
1.	1.02.01	PROGRAM PENUNJANG URUSAN PEMERINTAHAN DAERAH PROVINSI	Persentase jumlah dokumen administrasi keuangan perangkat daerah yang disusun				100 %	100 %	34.557.144.956,00	37.371.334.241,00	37.371.334.241,00	3.737.433.444,00							38.294.578.400,00	
	1.02.01.1.01	Perencanaan, Penganggaran, dan Evaluasi Kinerja Perangkat Daerah	Persentase Dokumen Perencanaan, Penganggaran, Pelaporan dan evaluasi yang disusun				100 %	100 %	300.000.000,00	250.000.000,00	250.000.000,00	-50.000.000,00			-	1. Percepatan Pengentasan Kemiskinan dan Peningkatan Kualitas SDM yang Berdaya Saing 1. Percepatan Pengentasan Kemiskinan dan Peningkatan Kualitas SDM yang Berdaya Saing			500.000.000,00	DINAS KESEHATAN PROVINSI BENGKULU
	1.02.01.1.01.0001	Penyusunan Dokumen Perencanaan Perangkat Daerah																		
			Jumlah Dokumen Perencanaan Perangkat Daerah				7 Dokumen	7 Dokumen	100.000.000,00	125.000.000,00	0,00	-100.000.000,00	Semua Kota/Kab, Semua Kecamatan, Semua Kel/Desa	DANA TRANSFER UMUM-DANA ALOKASI UMUM	-	1. Percepatan Pengentasan Kemiskinan dan Peningkatan Kualitas SDM yang Berdaya Saing 1. Percepatan Pengentasan Kemiskinan dan Peningkatan Kualitas SDM yang Berdaya Saing			0,00	DINAS KESEHATAN PROVINSI BENGKULU
	1	NON URUSAN							71.196.744.956,00	81.851.746.241,00	81.851.746.241,00	10.655.001.285,00							75.094.178.400,00	
	1.02	URUSAN PEMERINTAHAN BIDANG XX							71.196.744.956,00	81.851.746.241,00	81.851.746.241,00	10.655.001.285,00							75.094.178.400,00	
	1.02.01.1.01.0001	Penyusunan Dokumen Perencanaan Perangkat Daerah																		
	1	URUSAN PEMERINTAHAN WAJIB YANG BERKAITAN DENGAN PELAYANAN DASAR							71.196.744.956,00	81.851.746.241,00	81.851.746.241,00	10.655.001.285,00							75.094.178.400,00	
	1.02	URUSAN PEMERINTAHAN BIDANG KESEHATAN							71.196.744.956,00	81.851.746.241,00	81.851.746.241,00	10.655.001.285,00							75.094.178.400,00	
	1.02.01.1.01.0006	Koordinasi dan Penyusunan Laporan Capaian Kinerja dan Ikhtisar Realisasi Kinerja SKPD																		
			Jumlah Laporan Capaian Kinerja dan Ikhtisar Realisasi Kinerja SKPD dan Laporan Hasil Koordinasi Penyusunan Laporan Capaian Kinerja dan Ikhtisar Realisasi Kinerja SKPD				4 Laporan	4 Laporan	0,00	0,00	0,00	0,00	Semua Kota/Kab, Semua Kecamatan, Semua Kel/Desa	DANA TRANSFER UMUM-DANA ALOKASI UMUM	-	1. Percepatan Pengentasan Kemiskinan dan Peningkatan Kualitas SDM yang Berdaya Saing 1. Percepatan Pengentasan Kemiskinan dan Peningkatan Kualitas SDM yang Berdaya Saing			50.000.000,00	DINAS KESEHATAN PROVINSI BENGKULU
	1	NON URUSAN							71.196.744.956,00	81.851.746.241,00	81.851.746.241,00	10.655.001.285,00							75.094.178.400,00	
	1.02	URUSAN PEMERINTAHAN BIDANG XX							71.196.744.956,00	81.851.746.241,00	81.851.746.241,00	10.655.001.285,00							75.094.178.400,00	
	1.02.01.1.01.0006	Koordinasi dan Penyusunan Laporan Capaian Kinerja dan Ikhtisar Realisasi Kinerja SKPD																		
	1	URUSAN PEMERINTAHAN WAJIB YANG BERKAITAN DENGAN PELAYANAN DASAR							71.196.744.956,00	81.851.746.241,00	81.851.746.241,00	10.655.001.285,00							75.094.178.400,00	
	1.02	URUSAN PEMERINTAHAN BIDANG KESEHATAN							71.196.744.956,00	81.851.746.241,00	81.851.746.241,00	10.655.001.285,00							75.094.178.400,00	
	1.02.01.1.01.0007	Evaluasi Kinerja Perangkat Daerah																		
			Jumlah Laporan Evaluasi Kinerja Perangkat Daerah				16 Laporan	16 Laporan	200.000.000,00	125.000.000,00	125.000.000,00	-75.000.000,00	Semua Kota/Kab, Semua Kecamatan, Semua Kel/Desa	DANA TRANSFER UMUM-DANA ALOKASI UMUM	-	1. Percepatan Pengentasan Kemiskinan dan Peningkatan Kualitas SDM yang Berdaya Saing 1. Percepatan Pengentasan Kemiskinan dan Peningkatan Kualitas SDM yang Berdaya Saing			300.000.000,00	DINAS KESEHATAN PROVINSI BENGKULU
	1.02.01.1.02	Administrasi Keuangan Perangkat Daerah	persentase jumlah dokumen administrasi keuangan perangkat daerah yang disusun				100 %	100 %	30.608.991.356,00	32.932.180.641,00	32.932.180.641,00	2.323.189.285,00			-	1. Percepatan Pengentasan Kemiskinan dan Peningkatan Kualitas SDM yang Berdaya Saing 1. Percepatan Pengentasan Kemiskinan dan Peningkatan Kualitas SDM yang Berdaya Saing			33.409.578.400,00	DINAS KESEHATAN PROVINSI BENGKULU
	1.02.01.1.02.0001	Penyediaan Gaji dan Tunjangan ASN																		

NO	KODE	URUSAN / BIDANG URUSAN / PROGRAM / KEGIATAN / SUB KEGIATAN	INDIKATOR PROGRAM / KEGIATAN / SUB KEGIATAN	TARGET AKHIR PERIODE RENSTRA OPD	REALISASI CAPAIAN RENJA OPD TAHUN 2022	PRAKIRAAN CAPAIAN TARGET RENJA OPD TAHUN 2023	CAPAIAN KINERJA DAN KERANGKA PENDANAAN										KELOMPOK SASARAN	PRAKIRAAN MAJU RENCANA TAHUN 2025		PERANGKAT DAERAH PENANGGUNG JAWAB	
							TARGET 2024		PAGU INDIKATIF (Rp)			Bertambah/Berkurang (10-12)	LOKASI	SUMBER DANA	PRIORITAS			TARGET	PAGU INDIKATIF (Rp)		
							SEBELUM	SESUDAH	RKPD 2024	APBD 2024	RKPD PERUBAHAN 2024				NASIONAL	DAERAH					
1	2	3	4	5	6	7	8	9	10	11	12	13	14	15	16	17	18	19	20	21	
			Jumlah Orang yang Menerima Gaji dan Tunjangan ASN				316 Orang/ Bulan	316 Orang/ Bulan	30.558.991.356,00	32.767.180.641,00	32.767.180.641,00	2.208.189.285,00	Semua Kota/Kab, Semua Kecamatan, Semua Kel/Desa	DANA TRANSFER UMUM-DANA ALOKASI UMUM	-	1. Percepatan Pengentasan Kemiskinan dan Peningkatan Kualitas SDM yang Berdaya Saing 1. Percepatan Pengentasan Kemiskinan dan Peningkatan Kualitas SDM yang Berdaya Saing			33.394.578.400,00	DINAS KESEHATAN PROVINSI BENGKULU	
1.02.01.1.02.0003		Pelaksanaan Penatausahaan dan Pengujian/Verifikasi Keuangan SKPD																			
			Jumlah Dokumen Penatausahaan dan Pengujian/Verifikasi Keuangan SKPD				12 Dokumen	12 Dokumen	15.000.000,00	165.000.000,00	165.000.000,00	150.000.000,00	Semua Kota/Kab, Semua Kecamatan, Semua Kel/Desa	DANA TRANSFER UMUM-DANA ALOKASI UMUM	-	1. Percepatan Pengentasan Kemiskinan dan Peningkatan Kualitas SDM yang Berdaya Saing 1. Percepatan Pengentasan Kemiskinan dan Peningkatan Kualitas SDM yang Berdaya Saing			15.000.000,00	DINAS KESEHATAN PROVINSI BENGKULU	
1.02.01.1.02.0005		Koordinasi dan Penyusunan Laporan Keuangan Akhir Tahun SKPD																			
			Jumlah Laporan Keuangan Akhir Tahun SKPD dan Laporan Hasil Koordinasi Penyusunan Laporan Keuangan Akhir Tahun SKPD				1 Laporan	1 Laporan	15.000.000,00	0,00	0,00	-15.000.000,00	Semua Kota/Kab, Semua Kecamatan, Semua Kel/Desa	DANA TRANSFER UMUM-DANA ALOKASI UMUM	-	1. Percepatan Pengentasan Kemiskinan dan Peningkatan Kualitas SDM yang Berdaya Saing 1. Percepatan Pengentasan Kemiskinan dan Peningkatan Kualitas SDM yang Berdaya Saing			0,00	DINAS KESEHATAN PROVINSI BENGKULU	
1.02.01.1.02.0007		Koordinasi dan Penyusunan Laporan Keuangan Bulanan/ Triwulanan/Semesteran SKPD																			
			Jumlah Laporan Keuangan Bulanan/ Triwulanan/Semesteran SKPD dan Laporan Koordinasi Penyusunan Laporan Keuangan Bulanan/ Triwulanan/Semesteran SKPD				18 Laporan	18 Laporan	20.000.000,00	0,00	0,00	-20.000.000,00	Semua Kota/Kab, Semua Kecamatan, Semua Kel/Desa	DANA TRANSFER UMUM-DANA ALOKASI UMUM	-	1. Percepatan Pengentasan Kemiskinan dan Peningkatan Kualitas SDM yang Berdaya Saing 1. Percepatan Pengentasan Kemiskinan dan Peningkatan Kualitas SDM yang Berdaya Saing			0,00	DINAS KESEHATAN PROVINSI BENGKULU	
1.02.01.1.03		Administrasi Barang Milik Daerah pada Perangkat Daerah	Persentase Administrasi Barang Milik Daerah pada Perangkat Daerah dilaksanakan				100 %	100 %	30.000.000,00	0,00	0,00	-30.000.000,00			-	1. Percepatan Pengentasan Kemiskinan dan Peningkatan Kualitas SDM yang Berdaya Saing 1. Percepatan Pengentasan Kemiskinan dan Peningkatan Kualitas SDM yang Berdaya Saing			0,00	DINAS KESEHATAN PROVINSI BENGKULU	
1.02.01.1.03.0006		Penatausahaan Barang Milik Daerah pada SKPD																			
			Jumlah Laporan Penatausahaan Barang Milik Daerah pada SKPD				1 Laporan	1 Laporan	30.000.000,00	0,00	0,00	-30.000.000,00	Semua Kota/Kab, Semua Kecamatan, Semua Kel/Desa	DANA TRANSFER UMUM-DANA ALOKASI UMUM	-	1. Percepatan Pengentasan Kemiskinan dan Peningkatan Kualitas SDM yang Berdaya Saing 1. Percepatan Pengentasan Kemiskinan dan Peningkatan Kualitas SDM yang Berdaya Saing			0,00	DINAS KESEHATAN PROVINSI BENGKULU	
1.02.01.1.05		Administrasi Kepegawaian Perangkat Daerah	Persentase ASN Yang ditingkatkan kompetensinya				10 %	10 %	52.500.000,00	0,00	0,00	-52.500.000,00			-	1. Percepatan Pengentasan Kemiskinan dan Peningkatan Kualitas SDM yang Berdaya Saing 1. Percepatan Pengentasan Kemiskinan dan Peningkatan Kualitas SDM yang Berdaya Saing			0,00	DINAS KESEHATAN PROVINSI BENGKULU	
1.02.01.1.05.0005		Monitoring, Evaluasi, dan Penilaian Kinerja Pegawai																			
			Jumlah Dokumen Monitoring, Evaluasi, dan Penilaian Kinerja Pegawai				1 Dokumen	1 Dokumen	27.500.000,00	0,00	0,00	-27.500.000,00	Semua Kota/Kab, Semua Kecamatan, Semua Kel/Desa	DANA TRANSFER UMUM-DANA ALOKASI UMUM	-	1. Percepatan Pengentasan Kemiskinan dan Peningkatan Kualitas SDM yang Berdaya Saing 1. Percepatan Pengentasan Kemiskinan dan Peningkatan Kualitas SDM yang Berdaya Saing			0,00	DINAS KESEHATAN PROVINSI BENGKULU	
1.02.01.1.05.0009		Pendidikan dan Pelatihan Pegawai Berdasarkan Tugas dan Fungsi																			

NO	KODE	URUSAN / BIDANG URUSAN / PROGRAM / KEGIATAN / SUB KEGIATAN	INDIKATOR PROGRAM / KEGIATAN / SUB KEGIATAN	TARGET AKHIR PERIODE RENSTRA OPD	REALISASI CAPAIAN RENJA OPD TAHUN 2022	PRAKIRAAN CAPAIAN TARGET RENJA OPD TAHUN 2023	CAPAIAN KINERJA DAN KERANGKA PENDANAAN										KELOMPOK SASARAN	PRAKIRAAN MAJU RENCANA TAHUN 2025		PERANGKAT DAERAH PENANGGUNG JAWAB
							TARGET 2024		PAGU INDIKATIF (Rp)			Bertambah/Berkurang (10-12)	LOKASI	SUMBER DANA	PRIORITAS			TARGET	PAGU INDIKATIF (Rp)	
							SEBELUM	SESUDAH	RKPD 2024	APBD 2024	RKPD PERUBAHAN 2024				NASIONAL	DAERAH				
1	2	3	4	5	6	7	8	9	10	11	12	13	14	15	16	17	18	19	20	21
			Jumlah Pegawai Berdasarkan Tugas dan Fungsi yang Mengikuti Pendidikan dan Pelatihan				469 Orang	469 Orang	25.000.000,00	0,00	0,00	-25.000.000,00	Semua Kota/Kab, Semua Kecamatan, Semua Kel/Desa	DANA TRANSFER UMUM-DANA ALOKASI UMUM	-	1. Percepatan Pengentasan Kemiskinan dan Peningkatan Kualitas SDM yang Berdaya Saing 1. Percepatan Pengentasan Kemiskinan dan Peningkatan Kualitas SDM yang Berdaya Saing			0,00	DINAS KESEHATAN PROVINSI BENGKULU
1.02.01.1.06		Administrasi Umum Perangkat Daerah	Persentase Layanan Umum perangkat umum yang dilaksanakan				100 %	100 %	515.000.000,00	1.350.000.000,00	1.350.000.000,00	835.000.000,00			-	1. Percepatan Pengentasan Kemiskinan dan Peningkatan Kualitas SDM yang Berdaya Saing 1. Percepatan Pengentasan Kemiskinan dan Peningkatan Kualitas SDM yang Berdaya Saing			455.000.000,00	DINAS KESEHATAN PROVINSI BENGKULU
1.02.01.1.06.0001		Penyediaan Komponen Instalasi Listrik/Penerangan Bangunan Kantor																		
			Jumlah Paket Komponen Instalasi Listrik/Penerangan Bangunan Kantor yang Disediakan				12 Paket	12 Paket	50.000.000,00	50.000.000,00	50.000.000,00	0,00	Semua Kota/Kab, Semua Kecamatan, Semua Kel/Desa	DANA TRANSFER UMUM-DANA ALOKASI UMUM	-	1. Percepatan Pengentasan Kemiskinan dan Peningkatan Kualitas SDM yang Berdaya Saing 1. Percepatan Pengentasan Kemiskinan dan Peningkatan Kualitas SDM yang Berdaya Saing			50.000.000,00	DINAS KESEHATAN PROVINSI BENGKULU
1.02.01.1.06.0002		Penyediaan Peralatan dan Perlengkapan Kantor																		
			Jumlah Paket Peralatan dan Perlengkapan Kantor yang Disediakan				12 Paket	12 Paket	50.000.000,00	350.000.000,00	350.000.000,00	300.000.000,00	Semua Kota/Kab, Semua Kecamatan, Semua Kel/Desa	DANA TRANSFER UMUM-DANA ALOKASI UMUM	-	1. Percepatan Pengentasan Kemiskinan dan Peningkatan Kualitas SDM yang Berdaya Saing 1. Percepatan Pengentasan Kemiskinan dan Peningkatan Kualitas SDM yang Berdaya Saing			50.000.000,00	DINAS KESEHATAN PROVINSI BENGKULU
1.02.01.1.06.0003		Penyediaan Peralatan Rumah Tangga																		
			Jumlah Paket Peralatan Rumah Tangga yang Disediakan				12 Paket	12 Paket	50.000.000,00	110.000.000,00	110.000.000,00	60.000.000,00	Semua Kota/Kab, Semua Kecamatan, Semua Kel/Desa	DANA TRANSFER UMUM-DANA ALOKASI UMUM	-	1. Percepatan Pengentasan Kemiskinan dan Peningkatan Kualitas SDM yang Berdaya Saing 1. Percepatan Pengentasan Kemiskinan dan Peningkatan Kualitas SDM yang Berdaya Saing			50.000.000,00	DINAS KESEHATAN PROVINSI BENGKULU
1.02.01.1.06.0004		Penyediaan Bahan Logistik Kantor																		
			Jumlah Paket Bahan Logistik Kantor yang Disediakan				12 Paket	12 Paket	40.000.000,00	40.000.000,00	40.000.000,00	0,00	Semua Kota/Kab, Semua Kecamatan, Semua Kel/Desa	DANA TRANSFER UMUM-DANA ALOKASI UMUM	-	1. Percepatan Pengentasan Kemiskinan dan Peningkatan Kualitas SDM yang Berdaya Saing 1. Percepatan Pengentasan Kemiskinan dan Peningkatan Kualitas SDM yang Berdaya Saing			40.000.000,00	DINAS KESEHATAN PROVINSI BENGKULU
1.02.01.1.06.0005		Penyediaan Barang Cetak dan Penggandaan																		
			Jumlah Paket Barang Cetak dan Penggandaan yang Disediakan				12 Paket	12 Paket	55.000.000,00	55.000.000,00	55.000.000,00	0,00	Semua Kota/Kab, Semua Kecamatan, Semua Kel/Desa	DANA TRANSFER UMUM-DANA ALOKASI UMUM	-	1. Percepatan Pengentasan Kemiskinan dan Peningkatan Kualitas SDM yang Berdaya Saing 1. Percepatan Pengentasan Kemiskinan dan Peningkatan Kualitas SDM yang Berdaya Saing			55.000.000,00	DINAS KESEHATAN PROVINSI BENGKULU
1.02.01.1.06.0006		Penyediaan Bahan Bacaan dan Peraturan Perundang-Undangan																		
			Jumlah Dokumen Bahan Bacaan dan Peraturan Perundang-Undangan yang Disediakan				12 Dokumen	12 Dokumen	25.000.000,00	25.000.000,00	25.000.000,00	0,00	Semua Kota/Kab, Semua Kecamatan, Semua Kel/Desa	DANA TRANSFER UMUM-DANA ALOKASI UMUM	-	1. Percepatan Pengentasan Kemiskinan dan Peningkatan Kualitas SDM yang Berdaya Saing 1. Percepatan Pengentasan Kemiskinan dan Peningkatan Kualitas SDM yang Berdaya Saing			25.000.000,00	DINAS KESEHATAN PROVINSI BENGKULU
1.02.01.1.06.0008		Fasilitasi Kunjungan Tamu																		

NO	KODE	URUSAN / BIDANG URUSAN / PROGRAM / KEGIATAN / SUB KEGIATAN	INDIKATOR PROGRAM / KEGIATAN / SUB KEGIATAN	TARGET AKHIR PERIODE RENSTRA OPD	REALISASI CAPAIAN RENJA OPD TAHUN 2022	PRAKIRAAN CAPAIAN TARGET RENJA OPD TAHUN 2023	CAPAIAN KINERJA DAN KERANGKA PENDANAAN										KELOMPOK SASARAN	PRAKIRAAN MAJU RENCANA TAHUN 2025		PERANGKAT DAERAH PENANGGUNG JAWAB	
							TARGET 2024		PAGU INDIKATIF (Rp)			Bertambah/Berkurang (10-12)	LOKASI	SUMBER DANA	PRIORITAS			TARGET	PAGU INDIKATIF (Rp)		
							SEBELUM	SESUDAH	RKPD 2024	APBD 2024	RKPD PERUBAHAN 2024				NASIONAL	DAERAH					
1	2	3	4	5	6	7	8	9	10	11	12	13	14	15	16	17	18	19	20	21	
			Jumlah Laporan Fasilitas Kunjungan Tamu				12 Laporan	12 Laporan	20.000.000,00	20.000.000,00	20.000.000,00	0,00	Semua Kota/Kab, Semua Kecamatan, Semua Kel/Desa	DANA TRANSFER UMUM-DANA ALOKASI UMUM	-	1. Percepatan Pengentasan Kemiskinan dan Peningkatan Kualitas SDM yang Berdaya Saing 1. Percepatan Pengentasan Kemiskinan dan Peningkatan Kualitas SDM yang Berdaya Saing			20.000.000,00	DINAS KESEHATAN PROVINSI BENGKULU	
1.02.01.1.06.0009		Penyelenggaraan Rapat Koordinasi dan Konsultasi SKPD																			
			Jumlah Laporan Penyelenggaraan Rapat Koordinasi dan Konsultasi SKPD				12 Laporan	12 Laporan	200.000.000,00	375.000.000,00	375.000.000,00	175.000.000,00	Semua Kota/Kab, Semua Kecamatan, Semua Kel/Desa	DANA TRANSFER UMUM-DANA ALOKASI UMUM	-	1. Percepatan Pengentasan Kemiskinan dan Peningkatan Kualitas SDM yang Berdaya Saing 1. Percepatan Pengentasan Kemiskinan dan Peningkatan Kualitas SDM yang Berdaya Saing			140.000.000,00	DINAS KESEHATAN PROVINSI BENGKULU	
1.02.01.1.06.0010		Penatausahaan Arsip Dinamis pada SKPD																			
			Jumlah Dokumen Penatausahaan Arsip Dinamis pada SKPD				12 Dokumen	12 Dokumen	25.000.000,00	325.000.000,00	325.000.000,00	300.000.000,00	Semua Kota/Kab, Semua Kecamatan, Semua Kel/Desa	DANA TRANSFER UMUM-DANA ALOKASI UMUM	-	1. Percepatan Pengentasan Kemiskinan dan Peningkatan Kualitas SDM yang Berdaya Saing 1. Percepatan Pengentasan Kemiskinan dan Peningkatan Kualitas SDM yang Berdaya Saing			25.000.000,00	DINAS KESEHATAN PROVINSI BENGKULU	
1		NON URUSAN							71.196.744.956,00	81.851.746.241,00	81.851.746.241,00	10.655.001.285,00							75.094.178.400,00		
1.02		URUSAN PEMERINTAHAN BIDANG XX							71.196.744.956,00	81.851.746.241,00	81.851.746.241,00	10.655.001.285,00							75.094.178.400,00		
1.02.01.1.07		Pengadaan Barang Milik Daerah Penunjang Urusan Pemerintah Daerah	Persentase Barang Milik Daerah yang diadakan				100 %	100 %	100.000.000,00	0,00	0,00	-100.000.000,00			-	1. Percepatan Pengentasan Kemiskinan dan Peningkatan Kualitas SDM yang Berdaya Saing 1. Percepatan Pengentasan Kemiskinan dan Peningkatan Kualitas SDM yang Berdaya Saing			400.000.000,00	DINAS KESEHATAN PROVINSI BENGKULU	
1.02.01.1.07.0001		Pengadaan Kendaraan Perorangan Dinas atau Kendaraan Dinas Jabatan																			
			Jumlah Unit Kendaraan Perorangan Dinas atau Kendaraan Dinas Jabatan yang Disediakan				-	1 Unit	0,00	0,00	0,00	0,00	Semua Kota/Kab, Semua Kecamatan, Semua Kel/Desa	DANA TRANSFER UMUM-DANA ALOKASI UMUM	-	1. Percepatan Pengentasan Kemiskinan dan Peningkatan Kualitas SDM yang Berdaya Saing 1. Percepatan Pengentasan Kemiskinan dan Peningkatan Kualitas SDM yang Berdaya Saing			0,00	DINAS KESEHATAN PROVINSI BENGKULU	
1		URUSAN PEMERINTAHAN WAJIB YANG BERKAITAN DENGAN PELAYANAN DASAR							71.196.744.956,00	81.851.746.241,00	81.851.746.241,00	10.655.001.285,00							75.094.178.400,00		
1.02		URUSAN PEMERINTAHAN BIDANG KESEHATAN							71.196.744.956,00	81.851.746.241,00	81.851.746.241,00	10.655.001.285,00							75.094.178.400,00		
1.02.01.1.07.0005		Pengadaan Mebel																			
			Jumlah Paket Mebel yang Disediakan				0 Paket	0 Paket	0,00	0,00	0,00	0,00	Semua Kota/Kab, Semua Kecamatan, Semua Kel/Desa	DANA TRANSFER UMUM-DANA ALOKASI UMUM	-	1. Percepatan Pengentasan Kemiskinan dan Peningkatan Kualitas SDM yang Berdaya Saing 1. Percepatan Pengentasan Kemiskinan dan Peningkatan Kualitas SDM yang Berdaya Saing			100.000.000,00	DINAS KESEHATAN PROVINSI BENGKULU	
1.02.01.1.07.0006		Pengadaan Peralatan dan Mesin Lainnya																			
			Jumlah Unit Peralatan dan Mesin Lainnya yang Disediakan				10 Unit	10 Unit	100.000.000,00	0,00	0,00	-100.000.000,00	Semua Kota/Kab, Semua Kecamatan, Semua Kel/Desa	DANA TRANSFER UMUM-DANA ALOKASI UMUM	-	1. Percepatan Pengentasan Kemiskinan dan Peningkatan Kualitas SDM yang Berdaya Saing 1. Percepatan Pengentasan Kemiskinan dan Peningkatan Kualitas SDM yang Berdaya Saing			200.000.000,00	DINAS KESEHATAN PROVINSI BENGKULU	
1.02.01.1.07.0010		Pengadaan Sarana dan Prasarana Gedung Kantor atau Bangunan Lainnya																			

NO	KODE	URUSAN / BIDANG URUSAN / PROGRAM / KEGIATAN / SUB KEGIATAN	INDIKATOR PROGRAM / KEGIATAN / SUB KEGIATAN	TARGET AKHIR PERIODE RENSTRA OPD	REALISASI CAPAIAN RENJA OPD TAHUN 2022	PRAKIRAAN CAPAIAN TARGET RENJA OPD TAHUN 2023	CAPAIAN KINERJA DAN KERANGKA PENDANAAN										KELOMPOK SASARAN	PRAKIRAAN MAJU RENCANA TAHUN 2025		PERANGKAT DAERAH PENANGGUNG JAWAB
							TARGET 2024		PAGU INDIKATIF (Rp)			Bertambah/Berkurang (10-12)	LOKASI	SUMBER DANA	PRIORITAS			TARGET	PAGU INDIKATIF (Rp)	
							SEBELUM	SESUDAH	RKPD 2024	APBD 2024	RKPD PERUBAHAN 2024				NASIONAL	DAERAH				
1	2	3	4	5	6	7	8	9	10	11	12	13	14	15	16	17	18	19	20	21
			Jumlah Unit Sarana dan Prasarana Gedung Kantor atau Bangunan Lainnya yang Disediakan				0 Unit	0 Unit	0,00	0,00	0,00	0,00	Semua Kota/Kab, Semua Kecamatan, Semua Kel/Desa	DANA TRANSFER UMUM-DANA ALOKASI UMUM	-	1. Percepatan Pengentasan Kemiskinan dan Peningkatan Kualitas SDM yang Berdaya Saing 1. Percepatan Pengentasan Kemiskinan dan Peningkatan Kualitas SDM yang Berdaya Saing			100.000.000,00	DINAS KESEHATAN PROVINSI BENGKULU
	1.02.01.1.08	Penyediaan Jasa Penunjang Urusan Pemerintahan Daerah	Persentase Jasa Penunjang Urusan Pemerintahan Daerah				100 %	100 %	2.610.000.000,00	2.681.000.000,00	2.681.000.000,00	71.000.000,00			-	1. Percepatan Pengentasan Kemiskinan dan Peningkatan Kualitas SDM yang Berdaya Saing 1. Percepatan Pengentasan Kemiskinan dan Peningkatan Kualitas SDM yang Berdaya Saing			2.775.000.000,00	DINAS KESEHATAN PROVINSI BENGKULU
	1.02.01.1.08.0001	Penyediaan Jasa Surat Menyurat																		
			Jumlah Laporan Penyediaan Jasa Surat Menyurat				12 Laporan	12 Laporan	10.000.000,00	10.000.000,00	10.000.000,00	0,00	Semua Kota/Kab, Semua Kecamatan, Semua Kel/Desa	DANA TRANSFER UMUM-DANA ALOKASI UMUM	-	1. Percepatan Pengentasan Kemiskinan dan Peningkatan Kualitas SDM yang Berdaya Saing 1. Percepatan Pengentasan Kemiskinan dan Peningkatan Kualitas SDM yang Berdaya Saing			25.000.000,00	DINAS KESEHATAN PROVINSI BENGKULU
	1.02.01.1.08.0002	Penyediaan Jasa Komunikasi, Sumber Daya Air dan Listrik																		
			Jumlah Laporan Penyediaan Jasa Komunikasi, Sumber Daya Air dan Listrik yang Disediakan				12 Laporan	12 Laporan	1.100.000.000,00	1.100.000.000,00	1.100.000.000,00	0,00	Semua Kota/Kab, Semua Kecamatan, Semua Kel/Desa	DANA TRANSFER UMUM-DANA ALOKASI UMUM	-	1. Percepatan Pengentasan Kemiskinan dan Peningkatan Kualitas SDM yang Berdaya Saing 1. Percepatan Pengentasan Kemiskinan dan Peningkatan Kualitas SDM yang Berdaya Saing			1.200.000.000,00	DINAS KESEHATAN PROVINSI BENGKULU
	1.02.01.1.08.0004	Penyediaan Jasa Pelayanan Umum Kantor																		
			Jumlah Laporan Penyediaan Jasa Pelayanan Umum Kantor yang Disediakan				12 Laporan	12 Laporan	1.500.000.000,00	1.571.000.000,00	1.571.000.000,00	71.000.000,00	Semua Kota/Kab, Semua Kecamatan, Semua Kel/Desa	DANA TRANSFER UMUM-DANA ALOKASI UMUM	-	1. Percepatan Pengentasan Kemiskinan dan Peningkatan Kualitas SDM yang Berdaya Saing 1. Percepatan Pengentasan Kemiskinan dan Peningkatan Kualitas SDM yang Berdaya Saing			1.550.000.000,00	DINAS KESEHATAN PROVINSI BENGKULU
	1.02.01.1.09	Pemeliharaan Barang Milik Daerah Penunjang Urusan Pemerintahan Daerah	Persentase Barang Milik Daerah Penunjang Urusan Pemerintahan Daerah dimanfaatkan dengan baik				85 %	85 %	340.653.600,00	158.153.600,00	158.153.600,00	-182.500.000,00			-	1. Percepatan Pengentasan Kemiskinan dan Peningkatan Kualitas SDM yang Berdaya Saing 1. Percepatan Pengentasan Kemiskinan dan Peningkatan Kualitas SDM yang Berdaya Saing			755.000.000,00	DINAS KESEHATAN PROVINSI BENGKULU
	1.02.01.1.09.0002	Penyediaan Jasa Pemeliharaan, Biaya Pemeliharaan, Pajak dan Perizinan Kendaraan Dinas Operasional atau Lapangan																		
			Jumlah Kendaraan Dinas Operasional atau Lapangan yang Dipelihara dan Dibayarkan Pajak dan Perizinannya				30 Unit	30 Unit	185.653.600,00	103.153.600,00	103.153.600,00	-82.500.000,00	Semua Kota/Kab, Semua Kecamatan, Semua Kel/Desa	DANA TRANSFER UMUM-DANA ALOKASI UMUM	-	1. Percepatan Pengentasan Kemiskinan dan Peningkatan Kualitas SDM yang Berdaya Saing 1. Percepatan Pengentasan Kemiskinan dan Peningkatan Kualitas SDM yang Berdaya Saing			200.000.000,00	DINAS KESEHATAN PROVINSI BENGKULU
	1.02.01.1.09.0006	Pemeliharaan Peralatan dan Mesin Lainnya																		
			Jumlah Peralatan dan Mesin Lainnya yang Dipelihara				6 Unit	6 Unit	55.000.000,00	55.000.000,00	0,00	-55.000.000,00	Semua Kota/Kab, Semua Kecamatan, Semua Kel/Desa	DANA TRANSFER UMUM-DANA ALOKASI UMUM	-	1. Percepatan Pengentasan Kemiskinan dan Peningkatan Kualitas SDM yang Berdaya Saing 1. Percepatan Pengentasan Kemiskinan dan Peningkatan Kualitas SDM yang Berdaya Saing			0,00	DINAS KESEHATAN PROVINSI BENGKULU
1	NON URUSAN								71.196.744.956,00	81.851.746.241,00	81.851.746.241,00	10.655.001.285,00							75.094.178.400,00	
1.02	URUSAN PEMERINTAHAN BIDANG XX								71.196.744.956,00	81.851.746.241,00	81.851.746.241,00	10.655.001.285,00							75.094.178.400,00	
	1.02.01.1.09.0006	Pemeliharaan Peralatan dan Mesin Lainnya																		

NO	KODE	URUSAN / BIDANG URUSAN / PROGRAM / KEGIATAN / SUB KEGIATAN	INDIKATOR PROGRAM / KEGIATAN / SUB KEGIATAN	TARGET AKHIR PERIODE RENSTRA OPD	REALISASI CAPAIAN RENJA OPD TAHUN 2022	PRAKIRAAN CAPAIAN TARGET RENJA OPD TAHUN 2023	CAPAIAN KINERJA DAN KERANGKA PENDANAAN										KELOMPOK SASARAN	PRAKIRAAN MAJU RENCANA TAHUN 2025		PERANGKAT DAERAH PENANGGUNG JAWAB
							TARGET 2024		PAGU INDIKATIF (Rp)			Bertambah/Berkurang (10-12)	LOKASI	SUMBER DANA	PRIORITAS			TARGET	PAGU INDIKATIF (Rp)	
							SEBELUM	SESUDAH	RKPD 2024	APBD 2024	RKPD PERUBAHAN 2024				NASIONAL	DAERAH				
1	2	3	4	5	6	7	8	9	10	11	12	13	14	15	16	17	18	19	20	21
1		URUSAN PEMERINTAHAN WAJIB YANG BERKAITAN DENGAN PELAYANAN DASAR							71.196.744.956,00	81.851.746.241,00	81.851.746.241,00	10.655.001.285,00							75.094.178.400,00	
1.02		URUSAN PEMERINTAHAN BIDANG KESEHATAN							71.196.744.956,00	81.851.746.241,00	81.851.746.241,00	10.655.001.285,00							75.094.178.400,00	
1.02.01.1.09.0010		Pemeliharaan/Rehabilitasi Sarana dan Prasarana Gedung Kantor atau Bangunan Lainnya																		
			Jumlah Sarana dan Prasarana Gedung Kantor atau Bangunan Lainnya yang Dipelihara/Direhabilitasi				6 Unit	1 Unit	100.000.000,00	0,00	0,00	-100.000.000,00	Semua Kota/Kab, Semua Kecamatan, Semua Kel/Desa	DANA TRANSFER UMUM-DANA ALOKASI UMUM	-	1. Percepatan Pengentasan Kemiskinan dan Peningkatan Kualitas SDM yang Berdaya Saing 1. Percepatan Pengentasan Kemiskinan dan Peningkatan Kualitas SDM yang Berdaya Saing			500.000.000,00	DINAS KESEHATAN PROVINSI BENGKULU
1.	1.02.02	PROGRAM PEMENUHAN UPAYA KESEHATAN PERORANGAN DAN UPAYA KESEHATAN MASYARAKAT	Persentase layanan kesehatan ibu dan anak yang dilaksanakan pada 10 kabupaten/kota				100 %	100 %	35.789.600.000,00	42.925.412.000,00	42.925.412.000,00	-15.000.000,00							35.774.600.000,00	
1.02.02.1.01		Penyediaan Fasilitas Pelayanan, Sarana, Prasarana dan Alat Kesehatan untuk UKP Rujukan, UKM dan UKM Rujukan Tingkat Daerah Provinsi	Persentase Fasilitas Pelayanan, Sarana, Prasarana dan Alat Kesehatan untuk UKP Rujukan, UKM dan UKM Rujukan Tingkat Daerah Provinsi yang memenuhi standar				97 %	97 %	500.000.000,00	4.970.956.000,00	4.970.956.000,00	4.470.956.000,00			-	1. Percepatan Pengentasan Kemiskinan dan Peningkatan Kualitas SDM yang Berdaya Saing 1. Percepatan Pengentasan Kemiskinan dan Peningkatan Kualitas SDM yang Berdaya Saing			575.000.000,00	DINAS KESEHATAN PROVINSI BENGKULU
1.02.02.1.01.0006		Pengembangan Pendekatan Pelayanan Kesehatan di DTPK (Pelayanan Kesehatan Bergerak, Gugus Pulau, Pelayanan Kesehatan Berbasis Telemedicine, dll)																		
			Jumlah Pelayanan Kesehatan Di DTPK (Pelayanan Kesehatan Bergerak, Gugus Pulau, Pelayanan Kesehatan Berbasis Telemedicine, dll) yang Dilakukan Pengembangan				3 Layanan	3 Layanan	250.000.000,00	125.000.000,00	125.000.000,00	-125.000.000,00	Semua Kota/Kab, Semua Kecamatan, Semua Kel/Desa	DANA TRANSFER UMUM-DANA ALOKASI UMUM	-	1. Percepatan Pengentasan Kemiskinan dan Peningkatan Kualitas SDM yang Berdaya Saing 1. Percepatan Pengentasan Kemiskinan dan Peningkatan Kualitas SDM yang Berdaya Saing			200.000.000,00	DINAS KESEHATAN PROVINSI BENGKULU
1.02.02.1.01.0008		Rehabilitasi dan Pemeliharaan Fasilitas Kesehatan Lainnya																		
			Jumlah Fasilitas Kesehatan Lainnya yang Dilakukan Rehabilitasi dan Pemeliharaan Sarana, Prasarana dan Alat Kesehatan				1 Unit	1 Unit	100.000.000,00	0,00	0,00	-100.000.000,00	Semua Kota/Kab, Semua Kecamatan, Semua Kel/Desa	DANA TRANSFER UMUM-DANA ALOKASI UMUM	-	1. Percepatan Pengentasan Kemiskinan dan Peningkatan Kualitas SDM yang Berdaya Saing 1. Percepatan Pengentasan Kemiskinan dan Peningkatan Kualitas SDM yang Berdaya Saing			200.000.000,00	DINAS KESEHATAN PROVINSI BENGKULU
1.02.02.1.01.0013		Pengadaan dan Pemeliharaan Alat Kalibrasi																		
			Jumlah Alat Uji dan Kalibrasi pada Unit Pemeliharaan Fasilitas Kesehatan Regional/Regional Maintenance Center yang Disediakan dan Dipelihara				20 Unit	20 Unit	100.000.000,00	0,00	0,00	-100.000.000,00	Semua Kota/Kab, Semua Kecamatan, Semua Kel/Desa	DANA TRANSFER UMUM-DANA ALOKASI UMUM	-	1. Percepatan Pengentasan Kemiskinan dan Peningkatan Kualitas SDM yang Berdaya Saing 1. Percepatan Pengentasan Kemiskinan dan Peningkatan Kualitas SDM yang Berdaya Saing			100.000.000,00	DINAS KESEHATAN PROVINSI BENGKULU
1.02.02.1.01.0025		Distribusi Alat Kesehatan, Obat, Bahan Habis Pakai, Bahan Medis Habis Pakai, Vaksin, Makanan dan Minuman ke Fasilitas Kesehatan																		
			Jumlah dokumen distribusi Alat Kesehatan, Obat, Bahan Habis Pakai, Bahan Medis Habis Pakai, Vaksin, Makanan ke Fasilitas Kesehatan				1 Dokumen	1 Dokumen	50.000.000,00	913.466.400,00	913.466.400,00	863.466.400,00	Semua Kota/Kab, Semua Kecamatan, Semua Kel/Desa	DANA TRANSFER UMUM-DANA ALOKASI UMUM	-	1. Percepatan Pengentasan Kemiskinan dan Peningkatan Kualitas SDM yang Berdaya Saing 1. Percepatan Pengentasan Kemiskinan dan Peningkatan Kualitas SDM yang Berdaya Saing			50.000.000,00	DINAS KESEHATAN PROVINSI BENGKULU
1.02.02.1.01.0027		Pengadaan Obat, Bahan Habis Pakai, Bahan Medis Habis Pakai, Vaksin, Makanan dan Minuman di Fasilitas Kesehatan																		
			Jumlah Obat, Bahan Habis Pakai, Bahan Medis Habis Pakai, Vaksin, Makanan dan Minuman di Fasilitas Kesehatan yang disediakan				-	6 Paket	0,00	3.932.489.600,00	3.932.489.600,00	3.932.489.600,00	Semua Kota/Kab, Semua Kecamatan, Semua Kel/Desa	DANA TRANSFER KHUSUS-DANA ALOKASI KHUSUS FISIK	-	1. Percepatan Pengentasan Kemiskinan dan Peningkatan Kualitas SDM yang Berdaya Saing 1. Percepatan Pengentasan Kemiskinan dan Peningkatan Kualitas SDM yang Berdaya Saing			25.000.000,00	DINAS KESEHATAN PROVINSI BENGKULU

NO	KODE	URUSAN / BIDANG URUSAN / PROGRAM / KEGIATAN / SUB KEGIATAN	INDIKATOR PROGRAM / KEGIATAN / SUB KEGIATAN	TARGET AKHIR PERIODE RENSTRA OPD	REALISASI CAPAIAN RENJA OPD TAHUN 2022	PRAKIRAAN CAPAIAN TARGET RENJA OPD TAHUN 2023	CAPAIAN KINERJA DAN KERANGKA PENDANAAN										KELOMPOK SASARAN	PRAKIRAAN MAJU RENCANA TAHUN 2025		PERANGKAT DAERAH PENANGGUNG JAWAB	
							TARGET 2024		PAGU INDIKATIF (Rp)			Bertambah/Berkurang (10-12)	LOKASI	SUMBER DANA	PRIORITAS			TARGET	PAGU INDIKATIF (Rp)		
							SEBELUM	SESUDAH	RKPD 2024	APBD 2024	RKPD PERUBAHAN 2024				NASIONAL	DAERAH					
1	2	3	4	5	6	7	8	9	10	11	12	13	14	15	16	17	18	19	20	21	
	1.02.02.1.02	Penyediaan Layanan Kesehatan untuk UKP Rujukan, UKM dan UKM Rujukan Tingkat Daerah Provinsi	Presentase Layanan Kesehatan untuk UKP Rujukan, UKM dan UKM Rujukan Tingkat Daerah Provinsi untuk pencegahan dan pengendalian penyakit serta kedaruratan kesehatan masyarakat				100 %	100 %	35.139.600.000,00	37.849.456.000,00	37.849.456.000,00	2.709.856.000,00			-	1. Percepatan Pengentasan Kemiskinan dan Peningkatan Kualitas SDM yang Berdaya Saing 1. Percepatan Pengentasan Kemiskinan dan Peningkatan Kualitas SDM yang Berdaya Saing			35.074.600.000,00	DINAS KESEHATAN PROVINSI BENGKULU	
	1.02.02.1.02.0001	Pengelolaan Pelayanan Kesehatan bagi Penduduk Terdampak Krisis Kesehatan Akibat Bencana dan/atau Berpotensi Bencana																			
			Jumlah Penduduk yang Mendapatkan Layanan Kesehatan yang Terdampak Krisis Kesehatan Akibat Bencana dan/atau Berpotensi Bencana Provinsi Sesuai Standar				2039182 Orang	2039182 Orang	250.000.000,00	125.000.000,00	125.000.000,00	-125.000.000,00	Semua Kota/Kab, Semua Kecamatan, Semua Kel/Desa	DANA TRANSFER UMUM-DANA ALOKASI UMUM	-	1. Percepatan Pengentasan Kemiskinan dan Peningkatan Kualitas SDM yang Berdaya Saing 1. Percepatan Pengentasan Kemiskinan dan Peningkatan Kualitas SDM yang Berdaya Saing			250.000.000,00	DINAS KESEHATAN PROVINSI BENGKULU	
	1.02.02.1.02.0002	Pengelolaan Pelayanan Kesehatan bagi Penduduk pada Kondisi Kejadian Luar Biasa (KLB)																			
			Jumlah Penduduk yang Mendapatkan Layanan Kesehatan pada Kondisi Kejadian Luar Biasa Provinsi yang Mendapatkan Pelayanan Kesehatan Sesuai Standar				2039182 Orang	2039182 Orang	100.000.000,00	50.000.000,00	50.000.000,00	-50.000.000,00	Semua Kota/Kab, Semua Kecamatan, Semua Kel/Desa	DANA TRANSFER UMUM-DANA ALOKASI UMUM	-	1. Percepatan Pengentasan Kemiskinan dan Peningkatan Kualitas SDM yang Berdaya Saing 1. Percepatan Pengentasan Kemiskinan dan Peningkatan Kualitas SDM yang Berdaya Saing			100.000.000,00	DINAS KESEHATAN PROVINSI BENGKULU	
	1.02.02.1.02.0003	Pengelolaan Pelayanan Kesehatan Ibu dan Anak																			
			Jumlah Dokumen Hasil Pengelolaan Pelayanan Kesehatan Ibu dan Anak				35 Dokumen	35 Dokumen	125.000.000,00	1.060.657.000,00	1.060.657.000,00	935.657.000,00	Semua Kota/Kab, Semua Kecamatan, Semua Kel/Desa	DANA TRANSFER UMUM-DANA ALOKASI UMUM	-	1. Percepatan Pengentasan Kemiskinan dan Peningkatan Kualitas SDM yang Berdaya Saing 1. Percepatan Pengentasan Kemiskinan dan Peningkatan Kualitas SDM yang Berdaya Saing			150.000.000,00	DINAS KESEHATAN PROVINSI BENGKULU	
	1.02.02.1.02.0004	Pengelolaan Pelayanan Kesehatan Usia Produktif																			
			Jumlah Dokumen Hasil Pengelolaan Pelayanan Kesehatan Usia Produktif				9 Dokumen	9 Dokumen	75.000.000,00	0,00	0,00	-75.000.000,00	Semua Kota/Kab, Semua Kecamatan, Semua Kel/Desa	DANA TRANSFER UMUM-DANA ALOKASI UMUM	-	1. Percepatan Pengentasan Kemiskinan dan Peningkatan Kualitas SDM yang Berdaya Saing 1. Percepatan Pengentasan Kemiskinan dan Peningkatan Kualitas SDM yang Berdaya Saing			100.000.000,00	DINAS KESEHATAN PROVINSI BENGKULU	
	1.02.02.1.02.0005	Pengelolaan Pelayanan Kesehatan Usia Lanjut																			
			Jumlah Dokumen Hasil Pengelolaan Pelayanan Kesehatan Usia Lanjut				1 Dokumen	1 Dokumen	50.000.000,00	0,00	0,00	-50.000.000,00	Semua Kota/Kab, Semua Kecamatan, Semua Kel/Desa	DANA TRANSFER UMUM-DANA ALOKASI UMUM	-	1. Percepatan Pengentasan Kemiskinan dan Peningkatan Kualitas SDM yang Berdaya Saing 1. Percepatan Pengentasan Kemiskinan dan Peningkatan Kualitas SDM yang Berdaya Saing			25.000.000,00	DINAS KESEHATAN PROVINSI BENGKULU	
	1.02.02.1.02.0006	Pengelolaan Pelayanan Kesehatan Gizi Masyarakat																			
			Jumlah Dokumen Hasil Pengelolaan Pelayanan Kesehatan Gizi Masyarakat				17 Dokumen	17 Dokumen	100.000.000,00	300.000.000,00	300.000.000,00	200.000.000,00	Semua Kota/Kab, Semua Kecamatan, Semua Kel/Desa	DANA TRANSFER UMUM-DANA ALOKASI UMUM	-	1. Percepatan Pengentasan Kemiskinan dan Peningkatan Kualitas SDM yang Berdaya Saing 1. Percepatan Pengentasan Kemiskinan dan Peningkatan Kualitas SDM yang Berdaya Saing			125.000.000,00	DINAS KESEHATAN PROVINSI BENGKULU	
	1.02.02.1.02.0007	Pengelolaan Pelayanan Kesehatan Kerja dan Olahraga																			
			Jumlah Dokumen Hasil Pengelolaan Pelayanan Kesehatan Kerja dan Olahraga				1 Dokumen	1 Dokumen	50.000.000,00	300.000.000,00	300.000.000,00	250.000.000,00	Semua Kota/Kab, Semua Kecamatan, Semua Kel/Desa	DANA TRANSFER UMUM-DANA ALOKASI UMUM	-	1. Percepatan Pengentasan Kemiskinan dan Peningkatan Kualitas SDM yang Berdaya Saing 1. Percepatan Pengentasan Kemiskinan dan Peningkatan Kualitas SDM yang Berdaya Saing			50.000.000,00	DINAS KESEHATAN PROVINSI BENGKULU	
	1.02.02.1.02.0008	Pengelolaan Pelayanan Kesehatan Lingkungan																			

NO	KODE	URUSAN / BIDANG URUSAN / PROGRAM / KEGIATAN / SUB KEGIATAN	INDIKATOR PROGRAM / KEGIATAN / SUB KEGIATAN	TARGET AKHIR PERIODE RENSTRA OPD	REALISASI CAPAIAN RENJA OPD TAHUN 2022	PRAKIRAAN CAPAIAN TARGET RENJA OPD TAHUN 2023	CAPAIAN KINERJA DAN KERANGKA PENDANAAN										KELOMPOK SASARAN	PRAKIRAAN MAJU RENCANA TAHUN 2025		PERANGKAT DAERAH PENANGGUNG JAWAB
							TARGET 2024		PAGU INDIKATIF (Rp)			Bertambah/Berkurang (10-12)	LOKASI	SUMBER DANA	PRIORITAS			TARGET	PAGU INDIKATIF (Rp)	
							SEBELUM	SESUDAH	RKPD 2024	APBD 2024	RKPD PERUBAHAN 2024				NASIONAL	DAERAH				
1	2	3	4	5	6	7	8	9	10	11	12	13	14	15	16	17	18	19	20	21
			Jumlah Dokumen Hasil Pengelolaan Pelayanan Kesehatan Lingkungan				1 Dokumen	1 Dokumen	50.000.000,00	0,00	0,00	-50.000.000,00	Semua Kota/Kab, Semua Kecamatan, Semua Kel/Desa	DANA TRANSFER UMUM-DANA ALOKASI UMUM	-	1. Percepatan Pengentasan Kemiskinan dan Peningkatan Kualitas SDM yang Berdaya Saing 1. Percepatan Pengentasan Kemiskinan dan Peningkatan Kualitas SDM yang Berdaya Saing			50.000.000,00	DINAS KESEHATAN PROVINSI BENGKULU
1.02.02.1.02.0009		Pengelolaan Pelayanan Promosi Kesehatan																		
			Jumlah Dokumen Hasil Pengelolaan Pelayanan Promosi Kesehatan				3 Dokumen	3 Dokumen	150.000.000,00	275.000.000,00	275.000.000,00	125.000.000,00	Semua Kota/Kab, Semua Kecamatan, Semua Kel/Desa	DANA TRANSFER UMUM-DANA ALOKASI UMUM	-	1. Percepatan Pengentasan Kemiskinan dan Peningkatan Kualitas SDM yang Berdaya Saing 1. Percepatan Pengentasan Kemiskinan dan Peningkatan Kualitas SDM yang Berdaya Saing			50.000.000,00	DINAS KESEHATAN PROVINSI BENGKULU
1.02.02.1.02.0011		Pengelolaan Pelayanan Kesehatan Penyakit Menular dan Tidak Menular																		
			Jumlah Dokumen Hasil Pengelolaan Pelayanan Kesehatan Penyakit Menular dan Tidak Menular				10 Dokumen	10 Dokumen	200.000.000,00	418.739.000,00	418.739.000,00	218.739.000,00	Semua Kota/Kab, Semua Kecamatan, Semua Kel/Desa	DANA TRANSFER UMUM-DANA ALOKASI UMUM	-	1. Percepatan Pengentasan Kemiskinan dan Peningkatan Kualitas SDM yang Berdaya Saing 1. Percepatan Pengentasan Kemiskinan dan Peningkatan Kualitas SDM yang Berdaya Saing			200.000.000,00	DINAS KESEHATAN PROVINSI BENGKULU
1.02.02.1.02.0013		Pengelolaan Pelayanan Kesehatan Orang dengan Masalah Kesehatan Jiwa (ODMK)																		
			Jumlah Dokumen Hasil Pengelolaan Pelayanan Kesehatan Orang dengan Masalah Kesehatan Jiwa (ODMK)				1 Dokumen	1 Dokumen	50.000.000,00	0,00	0,00	-50.000.000,00	Semua Kota/Kab, Semua Kecamatan, Semua Kel/Desa	DANA TRANSFER UMUM-DANA ALOKASI UMUM	-	1. Percepatan Pengentasan Kemiskinan dan Peningkatan Kualitas SDM yang Berdaya Saing 1. Percepatan Pengentasan Kemiskinan dan Peningkatan Kualitas SDM yang Berdaya Saing			30.000.000,00	DINAS KESEHATAN PROVINSI BENGKULU
1.02.02.1.02.0014		Pengelolaan Pelayanan Kesehatan Orang dengan Kecanduan NAPZA																		
			Jumlah Penyalahguna NAPZA yang Mendapatkan Rehabilitasi Medis				35 Orang	35 Orang	50.000.000,00	0,00	0,00	-50.000.000,00	Semua Kota/Kab, Semua Kecamatan, Semua Kel/Desa	DANA TRANSFER UMUM-DANA ALOKASI UMUM	-	1. Percepatan Pengentasan Kemiskinan dan Peningkatan Kualitas SDM yang Berdaya Saing 1. Percepatan Pengentasan Kemiskinan dan Peningkatan Kualitas SDM yang Berdaya Saing			30.000.000,00	DINAS KESEHATAN PROVINSI BENGKULU
1.02.02.1.02.0016		Pengelolaan Jaminan Kesehatan Masyarakat																		
			Jumlah Dokumen Hasil Pengelolaan Jaminan Kesehatan Masyarakat				3 Dokumen	3 Dokumen	33.589.600.000,00	33.589.600.000,00	33.589.600.000,00	0,00	Semua Kota/Kab, Semua Kecamatan, Semua Kel/Desa	PAJAK ROKOK-PEMBAYARAN IURAN JKN	-	1. Percepatan Pengentasan Kemiskinan dan Peningkatan Kualitas SDM yang Berdaya Saing 1. Percepatan Pengentasan Kemiskinan dan Peningkatan Kualitas SDM yang Berdaya Saing			33.589.600.000,00	DINAS KESEHATAN PROVINSI BENGKULU
1.02.02.1.02.0017		Pengelolaan Surveilans Kesehatan																		
			Jumlah Dokumen Hasil Pengelolaan Surveilans Kesehatan				2 Dokumen	2 Dokumen	75.000.000,00	205.460.000,00	205.460.000,00	130.460.000,00	Semua Kota/Kab, Semua Kecamatan, Semua Kel/Desa	DANA TRANSFER UMUM-DANA ALOKASI UMUM	-	1. Percepatan Pengentasan Kemiskinan dan Peningkatan Kualitas SDM yang Berdaya Saing 1. Percepatan Pengentasan Kemiskinan dan Peningkatan Kualitas SDM yang Berdaya Saing			75.000.000,00	DINAS KESEHATAN PROVINSI BENGKULU
1.02.02.1.02.0018		Koordinasi dan Sinkronisasi Penerapan SPM Bidang Kesehatan Lintas Kabupaten/Kota																		
			Jumlah Dokumen Hasil Koordinasi dan Sinkronisasi Penerapan SPM Bidang Kesehatan Lintas Kabupaten/Kota				1 Dokumen	1 Dokumen	50.000.000,00	0,00	0,00	-50.000.000,00	Semua Kota/Kab, Semua Kecamatan, Semua Kel/Desa	DANA TRANSFER UMUM-DANA ALOKASI UMUM	-	1. Percepatan Pengentasan Kemiskinan dan Peningkatan Kualitas SDM yang Berdaya Saing 1. Percepatan Pengentasan Kemiskinan dan Peningkatan Kualitas SDM yang Berdaya Saing			50.000.000,00	DINAS KESEHATAN PROVINSI BENGKULU
1.02.02.1.02.0019		Pembinaan Pelaksanaan Upaya Pelayanan Kesehatan																		

NO	KODE	URUSAN / BIDANG URUSAN / PROGRAM / KEGIATAN / SUB KEGIATAN	INDIKATOR PROGRAM / KEGIATAN / SUB KEGIATAN	TARGET AKHIR PERIODE RENSTRA OPD	REALISASI CAPAIAN RENJA OPD TAHUN 2022	PRAKIRAAN CAPAIAN TARGET RENJA OPD TAHUN 2023	CAPAIAN KINERJA DAN KERANGKA PENDANAAN										KELOMPOK SASARAN	PRAKIRAAN MAJU RENCANA TAHUN 2025		PERANGKAT DAERAH PENANGGUNG JAWAB	
							TARGET 2024		PAGU INDIKATIF (Rp)			Bertambah/Berkurang (10-12)	LOKASI	SUMBER DANA	PRIORITAS			TARGET	PAGU INDIKATIF (Rp)		
							SEBELUM	SESUDAH	RKPD 2024	APBD 2024	RKPD PERUBAHAN 2024				NASIONAL	DAERAH					
1	2	3	4	5	6	7	8	9	10	11	12	13	14	15	16	17	18	19	20	21	
			Jumlah Dokumen Hasil Pembinaan Pelaksanaan Upaya Pelayanan Kesehatan				1 Dokumen	1 Dokumen	50.000.000,00	525.000.000,00	525.000.000,00	475.000.000,00	Semua Kota/Kab, Semua Kecamatan, Semua Kel/Desa	DANA TRANSFER UMUM-DANA ALOKASI UMUM	-	1. Percepatan Pengentasan Kemiskinan dan Peningkatan Kualitas SDM yang Berdaya Saing 1. Percepatan Pengentasan Kemiskinan dan Peningkatan Kualitas SDM yang Berdaya Saing			75.000.000,00	DINAS KESEHATAN PROVINSI BENGKULU	
	1.02.02.1.02.0021	Investigasi Lanjutan Kejadian Ikutan Pasca Imunisasi dan Pemberian Obat Massal oleh Kabupaten/Kota																			
			Jumlah Dokumen Hasil Investigasi Lanjutan Kejadian Ikutan Pasca Imunisasi dan Pemberian Obat Massal oleh Kabupaten/Kota				-	0 0	25.000.000,00	0,00	0,00	-25.000.000,00	Semua Kota/Kab, Semua Kecamatan, Semua Kel/Desa	DANA TRANSFER UMUM-DANA ALOKASI UMUM	-	1. Percepatan Pengentasan Kemiskinan dan Peningkatan Kualitas SDM yang Berdaya Saing 1. Percepatan Pengentasan Kemiskinan dan Peningkatan Kualitas SDM yang Berdaya Saing			25.000.000,00	DINAS KESEHATAN PROVINSI BENGKULU	
	1.02.02.1.02.0025	Pengambilan dan Pengiriman Spesimen Penyakit Potensial KLB ke Lab Rujukan/Nasional																			
			Jumlah Paket Spesimen Penyakit Potensial KLB ke Lab Rujukan/Nasional yang Didistribusikan				12 Paket	12 Paket	50.000.000,00	0,00	0,00	-50.000.000,00	Semua Kota/Kab, Semua Kecamatan, Semua Kel/Desa	DANA TRANSFER UMUM-DANA ALOKASI UMUM	-	1. Percepatan Pengentasan Kemiskinan dan Peningkatan Kualitas SDM yang Berdaya Saing 1. Percepatan Pengentasan Kemiskinan dan Peningkatan Kualitas SDM yang Berdaya Saing			50.000.000,00	DINAS KESEHATAN PROVINSI BENGKULU	
	1.02.02.1.02.0026	Upaya Pengurangan Risiko Krisis Kesehatan																			
			Jumlah Dokumen Hasil Upaya Pengurangan Risiko Krisis Kesehatan				1 Dokumen	1 Dokumen	50.000.000,00	1.000.000.000,00	1.000.000.000,00	950.000.000,00	Semua Kota/Kab, Semua Kecamatan, Semua Kel/Desa	DANA TRANSFER UMUM-DANA ALOKASI UMUM	-	1. Percepatan Pengentasan Kemiskinan dan Peningkatan Kualitas SDM yang Berdaya Saing 1. Percepatan Pengentasan Kemiskinan dan Peningkatan Kualitas SDM yang Berdaya Saing			50.000.000,00	DINAS KESEHATAN PROVINSI BENGKULU	
	1.02.02.1.03	Penyelenggaraan Sistem Informasi Kesehatan Secara Terintegrasi	Persentase Kab/kota menyelenggarakan Sistem Informasi Kesehatan secara Terintegrasi				100 %	100 %	75.000.000,00	55.000.000,00	55.000.000,00	-20.000.000,00			-	1. Percepatan Pengentasan Kemiskinan dan Peningkatan Kualitas SDM yang Berdaya Saing 1. Percepatan Pengentasan Kemiskinan dan Peningkatan Kualitas SDM yang Berdaya Saing			25.000.000,00	DINAS KESEHATAN PROVINSI BENGKULU	
	1.02.02.1.03.0002	Pengelolaan Sistem Informasi Kesehatan																			
			Jumlah Dokumen Hasil Pengelolaan Sistem Informasi Kesehatan				1 Dokumen	1 Dokumen	75.000.000,00	55.000.000,00	55.000.000,00	-20.000.000,00	Semua Kota/Kab, Semua Kecamatan, Semua Kel/Desa	DANA TRANSFER UMUM-DANA ALOKASI UMUM	-	1. Percepatan Pengentasan Kemiskinan dan Peningkatan Kualitas SDM yang Berdaya Saing 1. Percepatan Pengentasan Kemiskinan dan Peningkatan Kualitas SDM yang Berdaya Saing			25.000.000,00	DINAS KESEHATAN PROVINSI BENGKULU	
	1.02.02.1.04	Penerbitan Izin Rumah Sakit Kelas B dan Fasilitas Pelayanan Kesehatan Tingkat Daerah Provinsi	Persentase RS Kelas B yang direkomendasikan untuk memiliki izin operasional				100 %	100 %	75.000.000,00	50.000.000,00	50.000.000,00	-25.000.000,00			-	1. Percepatan Pengentasan Kemiskinan dan Peningkatan Kualitas SDM yang Berdaya Saing 1. Percepatan Pengentasan Kemiskinan dan Peningkatan Kualitas SDM yang Berdaya Saing			100.000.000,00	DINAS KESEHATAN PROVINSI BENGKULU	
	1.02.02.1.04.0002	Peningkatan Tata Kelola Rumah Sakit																			
			Jumlah Rumah Sakit yang Melakukan Peningkatan Tata Kelola Sesuai Standar				5 Unit	5 Unit	75.000.000,00	50.000.000,00	50.000.000,00	-25.000.000,00	Semua Kota/Kab, Semua Kecamatan, Semua Kel/Desa	DANA TRANSFER UMUM-DANA ALOKASI UMUM	-	1. Percepatan Pengentasan Kemiskinan dan Peningkatan Kualitas SDM yang Berdaya Saing 1. Percepatan Pengentasan Kemiskinan dan Peningkatan Kualitas SDM yang Berdaya Saing			100.000.000,00	DINAS KESEHATAN PROVINSI BENGKULU	
2.	1.02.03	PROGRAM PENINGKATAN KAPASITAS SUMBER DAYA MANUSIA KESEHATAN	Persentase pemenuhan tenaga kesehatan berkualitas				85 %	85 %	275.000.000,00	405.000.000,00	405.000.000,00	-75.000.000,00							200.000.000,00		

NO	KODE	URUSAN / BIDANG URUSAN / PROGRAM / KEGIATAN / SUB KEGIATAN	INDIKATOR PROGRAM / KEGIATAN / SUB KEGIATAN	TARGET AKHIR PERIODE RENSTRA OPD	REALISASI CAPAIAN RENJA OPD TAHUN 2022	PRAKIRAAN CAPAIAN TARGET RENJA OPD TAHUN 2023	CAPAIAN KINERJA DAN KERANGKA PENDANAAN										KELOMPOK SASARAN	PRAKIRAAN MAJU RENCANA TAHUN 2025		PERANGKAT DAERAH PENANGGUNG JAWAB
							TARGET 2024		PAGU INDIKATIF (Rp)			Bertambah/Berkurang (10-12)	LOKASI	SUMBER DANA	PRIORITAS			TARGET	PAGU INDIKATIF (Rp)	
							SEBELUM	SESUDAH	RKPD 2024	APBD 2024	RKPD PERUBAHAN 2024				NASIONAL	DAERAH				
1	2	3	4	5	6	7	8	9	10	11	12	13	14	15	16	17	18	19	20	21
	1.02.03.1.01	Perencanaan Kebutuhan Sumber Daya Manusia Kesehatan untuk UKM dan UKP Provinsi	Persentase pemenuhan tenaga kesehatan yang terstandar				85 %	85 %	75.000.000,00	0,00	0,00	-75.000.000,00			-	1. Percepatan Pengentasan Kemiskinan dan Peningkatan Kualitas SDM yang Berdaya Saing 1. Percepatan Pengentasan Kemiskinan dan Peningkatan Kualitas SDM yang Berdaya Saing			100.000.000,00	DINAS KESEHATAN PROVINSI BENGKULU
	1.02.03.1.01.0001	Pemenuhan Kebutuhan Sumber Daya Manusia Kesehatan																		
			Jumlah Sumber Daya Manusia Kesehatan yang Memenuhi Standar di Fasilitas Pelayanan Kesehatan (Fasyankes)				2464 Orang	2464 Orang	25.000.000,00	0,00	0,00	-25.000.000,00	Semua Kota/Kab, Semua Kecamatan, Semua Kel/Desa	DANA TRANSFER UMUM-DANA ALOKASI UMUM	-	1. Percepatan Pengentasan Kemiskinan dan Peningkatan Kualitas SDM yang Berdaya Saing 1. Percepatan Pengentasan Kemiskinan dan Peningkatan Kualitas SDM yang Berdaya Saing			50.000.000,00	DINAS KESEHATAN PROVINSI BENGKULU
	1.02.03.1.01.0002	Distribusi dan Pemerataan Sumber Daya Manusia Kesehatan																		
			Jumlah Sumber Daya Manusia Kesehatan yang Terdistribusi				6343 Orang	6343 Orang	50.000.000,00	0,00	0,00	-50.000.000,00	Semua Kota/Kab, Semua Kecamatan, Semua Kel/Desa	DANA TRANSFER UMUM-DANA ALOKASI UMUM	-	1. Percepatan Pengentasan Kemiskinan dan Peningkatan Kualitas SDM yang Berdaya Saing 1. Percepatan Pengentasan Kemiskinan dan Peningkatan Kualitas SDM yang Berdaya Saing			50.000.000,00	DINAS KESEHATAN PROVINSI BENGKULU
	1.02.03.1.02	Pengembangan Mutu dan Peningkatan Kompetensi Teknis Sumber Daya Manusia Kesehatan Tingkat Daerah Provinsi	jumlah nakes yang sesuai standar				85 %	85 %	200.000.000,00	405.000.000,00	405.000.000,00	205.000.000,00			-	1. Percepatan Pengentasan Kemiskinan dan Peningkatan Kualitas SDM yang Berdaya Saing 1. Percepatan Pengentasan Kemiskinan dan Peningkatan Kualitas SDM yang Berdaya Saing			100.000.000,00	DINAS KESEHATAN PROVINSI BENGKULU
	1.02.03.1.02.0001	Peningkatan Kompetensi dan Kualifikasi Sumber Daya Manusia Kesehatan																		
			Jumlah Sumber Daya Manusia Kesehatan Kompetensi dan Kualifikasi Meningkat				50 Orang	50 Orang	150.000.000,00	120.000.000,00	120.000.000,00	-30.000.000,00	Semua Kota/Kab, Semua Kecamatan, Semua Kel/Desa	DANA TRANSFER UMUM-DANA ALOKASI UMUM	-	1. Percepatan Pengentasan Kemiskinan dan Peningkatan Kualitas SDM yang Berdaya Saing 1. Percepatan Pengentasan Kemiskinan dan Peningkatan Kualitas SDM yang Berdaya Saing			50.000.000,00	DINAS KESEHATAN PROVINSI BENGKULU
	1.02.03.1.02.0002	Pembinaan dan Pengawasan Sumber Daya Manusia Kesehatan																		
			Jumlah Dokumen Hasil Pembinaan dan Pengawasan Sumber Daya Manusia Kesehatan				1 Dokumen	1 Dokumen	50.000.000,00	285.000.000,00	285.000.000,00	235.000.000,00	Semua Kota/Kab, Semua Kecamatan, Semua Kel/Desa	DANA TRANSFER UMUM-DANA ALOKASI UMUM	-	1. Percepatan Pengentasan Kemiskinan dan Peningkatan Kualitas SDM yang Berdaya Saing 1. Percepatan Pengentasan Kemiskinan dan Peningkatan Kualitas SDM yang Berdaya Saing			50.000.000,00	DINAS KESEHATAN PROVINSI BENGKULU
3.	1.02.04	PROGRAM SEDIAAN FARMASI, ALAT KESEHATAN DAN MAKANAN MINUMAN	ketersediaan obat esensial				100 %	100 %	75.000.000,00	0,00	0,00	0,00							75.000.000,00	
	1.02.04.1.01	Penerbitan Pengakuan Pedagang Besar Farmasi (PBF) Cabang dan Cabang Penyalur Alat Kesehatan (PAK)	Persentase Pedagang Besar Farmasi (PBF) dan PAK yang memiliki izin				100 %	100 %	50.000.000,00	0,00	0,00	-50.000.000,00			-	1. Percepatan Pengentasan Kemiskinan dan Peningkatan Kualitas SDM yang Berdaya Saing 1. Percepatan Pengentasan Kemiskinan dan Peningkatan Kualitas SDM yang Berdaya Saing			50.000.000,00	DINAS KESEHATAN PROVINSI BENGKULU
	1.02.04.1.01.0001	Pengendalian dan Pengawasan serta Tindak Lanjut Penerbitan Pengakuan PBF Cabang dan Cabang PAK																		
			Jumlah PBF Cabang dan Cabang PAK yang Dikendalikan dan Diawasi dalam rangka Penerbitan dan Tindaklanjut Penerbitan Perizinan				13 Sarana	13 Sarana	50.000.000,00	0,00	0,00	-50.000.000,00	Semua Kota/Kab, Semua Kecamatan, Semua Kel/Desa	DANA TRANSFER UMUM-DANA ALOKASI UMUM	-	1. Percepatan Pengentasan Kemiskinan dan Peningkatan Kualitas SDM yang Berdaya Saing 1. Percepatan Pengentasan Kemiskinan dan Peningkatan Kualitas SDM yang Berdaya Saing			50.000.000,00	DINAS KESEHATAN PROVINSI BENGKULU

NO	KODE	URUSAN / BIDANG URUSAN / PROGRAM / KEGIATAN / SUB KEGIATAN	INDIKATOR PROGRAM / KEGIATAN / SUB KEGIATAN	TARGET AKHIR PERIODE RENSTRA OPD	REALISASI CAPAIAN RENJA OPD TAHUN 2022	PRAKIRAAN CAPAIAN TARGET RENJA OPD TAHUN 2023	CAPAIAN KINERJA DAN KERANGKA PENDANAAN										KELOMPOK SASARAN	PRAKIRAAN MAJU RENCANA TAHUN 2025		PERANGKAT DAERAH PENANGGUNG JAWAB	
							TARGET 2024		PAGU INDIKATIF (Rp)			Bertambah/Berkurang (10-12)	LOKASI	SUMBER DANA	PRIORITAS			TARGET	PAGU INDIKATIF (Rp)		
							SEBELUM	SESUDAH	RKPD 2024	APBD 2024	RKPD PERUBAHAN 2024				NASIONAL	DAERAH					
1	2	3	4	5	6	7	8	9	10	11	12	13	14	15	16	17	18	19	20	21	
	1.02.04.1.02	Penerbitan Izin Usaha Kecil Obat Tradisional (UKOT)	Persentase Usaha Kecil Obat Tradisional (UKOT) Yang Memenuhi Ketentuan Perizinan				100 %	100 %	25.000.000,00	0,00	0,00	-25.000.000,00			-	1. Percepatan Pengentasan Kemiskinan dan Peningkatan Kualitas SDM yang Berdaya Saing 1. Percepatan Pengentasan Kemiskinan dan Peningkatan Kualitas SDM yang Berdaya Saing			25.000.000,00	DINAS KESEHATAN PROVINSI BENGKULU	
	1.02.04.1.02.0001	Pengendalian dan Pengawasan serta Tindak Lanjut Penerbitan Izin Usaha Kecil Obat Tradisional																			
			Jumlah Usaha Kecil Obat Tradisional yang Dikendalikan dan Diawasi dalam rangka Penerbitan dan Tindaklanjuti Penerbitan Izin Usaha Kecil Obat Tradisional				2 Sarana	2 Sarana	25.000.000,00	0,00	0,00	-25.000.000,00	Semua Kota/Kab, Semua Kecamatan, Semua Kel/Desa	DANA TRANSFER UMUM-DANA ALOKASI UMUM	-	1. Percepatan Pengentasan Kemiskinan dan Peningkatan Kualitas SDM yang Berdaya Saing 1. Percepatan Pengentasan Kemiskinan dan Peningkatan Kualitas SDM yang Berdaya Saing			25.000.000,00	DINAS KESEHATAN PROVINSI BENGKULU	
4.	1.02.05	PROGRAM PEMBERDAYAAN MASYARAKAT BIDANG KESEHATAN	Persentase Unit Kesehatan Berbasis Masyarakat (UKBM) aktif per 2254 UKBM				92 %	92 %	500.000.000,00	1.150.000.000,00	1.150.000.000,00	250.000.000,00							750.000.000,00		
	1.02.05.1.01	Advokasi, Pemberdayaan, Kemitraan, Peningkatan Peran Serta Masyarakat dan Lintas Sektor Tingkat Daerah Provinsi	Jumlah Kabupaten / Kota Yang Memiliki UKBM Aktif				10 Kabupat en/Kota	10 Kabupat en/Kota	500.000.000,00	1.150.000.000,00	1.150.000.000,00	650.000.000,00			-	1. Percepatan Pengentasan Kemiskinan dan Peningkatan Kualitas SDM yang Berdaya Saing 1. Percepatan Pengentasan Kemiskinan dan Peningkatan Kualitas SDM yang Berdaya Saing			750.000.000,00	DINAS KESEHATAN PROVINSI BENGKULU	
	1.02.05.1.01.0001	Peningkatan Upaya Advokasi Kesehatan, Pemberdayaan, Penggalangan Kemitraan, Peran serta Masyarakat dan Lintas Sektor Tingkat Daerah Provinsi																			
			Jumlah Dokumen Hasil Advokasi Kesehatan, Pemberdayaan, Penggalangan Kemitraan, Peran serta Masyarakat dan Lintas Sektor Tingkat Daerah Provinsi				8 Dokumen	8 Dokumen	500.000.000,00	1.150.000.000,00	1.150.000.000,00	650.000.000,00	Semua Kota/Kab, Semua Kecamatan, Semua Kel/Desa	DANA TRANSFER UMUM-DANA ALOKASI UMUM	-	1. Percepatan Pengentasan Kemiskinan dan Peningkatan Kualitas SDM yang Berdaya Saing 1. Percepatan Pengentasan Kemiskinan dan Peningkatan Kualitas SDM yang Berdaya Saing			750.000.000,00	DINAS KESEHATAN PROVINSI BENGKULU	
J U M L A H									2.539.606.626.763,00	3.122.045.218.243,00	3.189.653.559.603,00	650.046.932.840,00							2.525.375.066.590,00		

NO	KODE	URUSAN / BIDANG URUSAN / PROGRAM / KEGIATAN / SUB KEGIATAN	INDIKATOR PROGRAM / KEGIATAN / SUB KEGIATAN	TARGET AKHIR PERIODE RENSTRA OPD	REALISASI CAPAIAN RENJA OPD TAHUN 2022	PRAKIRAAN CAPAIAN TARGET RENJA OPD TAHUN 2023	CAPAIAN KINERJA DAN KERANGKA PENDANAAN										KELOMPOK SASARAN	PRAKIRAAN MAJU RENCANA TAHUN 2025		PERANGKAT DAERAH PENANGGUNG JAWAB
							TARGET 2024		PAGU INDIKATIF (Rp)			Bertambah/Berkurang (10-12)	LOKASI	SUMBER DANA	PRIORITAS			TARGET	PAGU INDIKATIF (Rp)	
							SEBELUM	SESUDAH	RKPD 2024	APBD 2024	RKPD PERUBAHAN 2024				NASIONAL	DAERAH				
1	2	3	4	5	6	7	8	9	10	11	12	13	14	15	16	17	18	19	20	21
			Jumlah Paket Bahan Logistik Kantor yang Disediakan				1 Paket	1 Paket	50.000.000,00	0,00	0,00	-50.000.000,00	Kota Bengkulu, Semua Kecamatan, Semua Kel/Desa	DANA TRANSFER UMUM-DANA ALOKASI UMUM	-	1. Percepatan Pengentasan Kemiskinan dan Peningkatan Kualitas SDM yang Berdaya Saing 1. Percepatan Pengentasan Kemiskinan dan Peningkatan Kualitas SDM yang Berdaya Saing			150.000.000,00	RSUD. M. YUNUS BENGKULU
1.02.01.1.06.0005		Penyediaan Barang Cetak dan Penggandaan					1 Paket	1 Paket	50.000.000,00	0,00	0,00	-50.000.000,00	Kota Bengkulu, Semua Kecamatan, Semua Kel/Desa	DANA TRANSFER UMUM-DANA ALOKASI UMUM	-	1. Percepatan Pengentasan Kemiskinan dan Peningkatan Kualitas SDM yang Berdaya Saing 1. Percepatan Pengentasan Kemiskinan dan Peningkatan Kualitas SDM yang Berdaya Saing			150.000.000,00	RSUD. M. YUNUS BENGKULU
1.02.01.1.07		Pengadaan Barang Milik Daerah Penunjang Urusan Pemerintah Daerah	-				-	-	275.000.000,00	250.000.000,00	250.000.000,00	-25.000.000,00			-	2. Pengembangan Infrastruktur yang Tangguh dan Berkelanjutan serta Perluasan Konektivitas untuk Pemerataan 2. Pengembangan Infrastruktur yang Tangguh dan Berkelanjutan serta Perluasan Konektivitas untuk Pemerataan			1.800.000.000,00	RSUD. M. YUNUS BENGKULU
1.02.01.1.07.0001		Pengadaan Kendaraan Perorangan Dinas atau Kendaraan Dinas Jabatan					86% Unit	86% Unit	25.000.000,00	0,00	0,00	-25.000.000,00	Kota Bengkulu, Semua Kecamatan, Semua Kel/Desa	DANA TRANSFER UMUM-DANA ALOKASI UMUM	-	2. Pengembangan Infrastruktur yang Tangguh dan Berkelanjutan serta Perluasan Konektivitas untuk Pemerataan 2. Pengembangan Infrastruktur yang Tangguh dan Berkelanjutan serta Perluasan Konektivitas untuk Pemerataan			100.000.000,00	RSUD. M. YUNUS BENGKULU
1.02.01.1.07.0005		Pengadaan Mebel	Jumlah Paket Mebel yang Disediakan				90% Paket	90% Paket	50.000.000,00	100.000.000,00	100.000.000,00	50.000.000,00	Kota Bengkulu, Semua Kecamatan, Semua Kel/Desa	DANA TRANSFER UMUM-DANA ALOKASI UMUM	-	2. Pengembangan Infrastruktur yang Tangguh dan Berkelanjutan serta Perluasan Konektivitas untuk Pemerataan 2. Pengembangan Infrastruktur yang Tangguh dan Berkelanjutan serta Perluasan Konektivitas untuk Pemerataan			200.000.000,00	RSUD. M. YUNUS BENGKULU
1.02.01.1.07.0009		Pengadaan Gedung Kantor atau Bangunan Lainnya	Jumlah Unit Gedung Kantor atau Bangunan Lainnya yang Disediakan				2 Unit	2 Unit	100.000.000,00	150.000.000,00	150.000.000,00	50.000.000,00	Kota Bengkulu, Semua Kecamatan, Semua Kel/Desa	DANA TRANSFER UMUM-DANA ALOKASI UMUM	-	2. Pengembangan Infrastruktur yang Tangguh dan Berkelanjutan serta Perluasan Konektivitas untuk Pemerataan 2. Pengembangan Infrastruktur yang Tangguh dan Berkelanjutan serta Perluasan Konektivitas untuk Pemerataan			1.000.000.000,00	RSUD. M. YUNUS BENGKULU
1.02.01.1.07.0011		Pengadaan Sarana dan Prasarana Pendukung Gedung Kantor atau Bangunan Lainnya	Jumlah Unit Sarana dan Prasarana Pendukung Gedung Kantor atau Bangunan Lainnya yang Disediakan				2 Unit	2 Unit	100.000.000,00	0,00	0,00	-100.000.000,00	Kota Bengkulu, Semua Kecamatan, Semua Kel/Desa	DANA TRANSFER UMUM-DANA ALOKASI UMUM	-	2. Pengembangan Infrastruktur yang Tangguh dan Berkelanjutan serta Perluasan Konektivitas untuk Pemerataan 2. Pengembangan Infrastruktur yang Tangguh dan Berkelanjutan serta Perluasan Konektivitas untuk Pemerataan			500.000.000,00	RSUD. M. YUNUS BENGKULU
1.02.01.1.09		Pemeliharaan Barang Milik Daerah Penunjang Urusan Pemerintahan Daerah	-				-	-	400.000.000,00	100.000.000,00	100.000.000,00	-300.000.000,00			-	2. Pengembangan Infrastruktur yang Tangguh dan Berkelanjutan serta Perluasan Konektivitas untuk Pemerataan 2. Pengembangan Infrastruktur yang Tangguh dan Berkelanjutan serta Perluasan Konektivitas untuk Pemerataan			1.800.000.000,00	RSUD. M. YUNUS BENGKULU
1.02.01.1.09.0002		Penyediaan Jasa Pemeliharaan, Biaya Pemeliharaan, Pajak dan Perizinan Kendaraan Dinas Operasional atau Lapangan																		

NO	KODE	URUSAN / BIDANG URUSAN / PROGRAM / KEGIATAN / SUB KEGIATAN	INDIKATOR PROGRAM / KEGIATAN / SUB KEGIATAN	TARGET AKHIR PERIODE RENSTRA OPD	REALISASI CAPAIAN RENJA OPD TAHUN 2022	PRAKIRAAN CAPAIAN TARGET RENJA OPD TAHUN 2023	CAPAIAN KINERJA DAN KERANGKA PENDANAAN										KELOMPOK SASARAN	PRAKIRAAN MAJU RENCANA TAHUN 2025		PERANGKAT DAERAH PENANGGUNG JAWAB	
							TARGET 2024		PAGU INDIKATIF (Rp)			Bertambah/Berkurang (10-12)	LOKASI	SUMBER DANA	PRIORITAS			TARGET	PAGU INDIKATIF (Rp)		
							SEBELUM	SESUDAH	RKPD 2024	APBD 2024	RKPD PERUBAHAN 2024				NASIONAL	DAERAH					
1	2	3	4	5	6	7	8	9	10	11	12	13	14	15	16	17	18	19	20	21	
			Jumlah Kendaraan Dinas Operasional atau Lapangan yang Dipelihara dan Dibayarkan Pajak dan Perizinannya				29 Unit	29 Unit	100.000.000,00	0,00	0,00	-100.000.000,00	Kota Bengkulu, Semua Kecamatan, Semua Kel/Desa	DANA TRANSFER UMUM-DANA ALOKASI UMUM	-	2. Pengembangan Infrastruktur yang Tangguh dan Berkelanjutan serta Perluasan Konektivitas untuk Pemerataan 2. Pengembangan Infrastruktur yang Tangguh dan Berkelanjutan serta Perluasan Konektivitas untuk Pemerataan			300.000.000,00	RSUD. M. YUNUS BENGKULU	
1.02.01.1.09.0009		Pemeliharaan/Rehabilitasi Gedung Kantor dan Bangunan Lainnya																			
			Jumlah Gedung Kantor dan Bangunan Lainnya yang Dipelihara/Direhabilitasi				5 Unit	5 Unit	300.000.000,00	100.000.000,00	100.000.000,00	-200.000.000,00	Kota Bengkulu, Semua Kecamatan, Semua Kel/Desa	DANA TRANSFER UMUM-DANA ALOKASI UMUM	-	2. Pengembangan Infrastruktur yang Tangguh dan Berkelanjutan serta Perluasan Konektivitas untuk Pemerataan 2. Pengembangan Infrastruktur yang Tangguh dan Berkelanjutan serta Perluasan Konektivitas untuk Pemerataan			1.500.000.000,00	RSUD. M. YUNUS BENGKULU	
1.02.01.1.10		Peningkatan Pelayanan BLUD	-				-	-	110.000.000.000,00	125.000.000.000,00	158.997.264.525,00	48.997.264.525,00			-	1. Percepatan Pengentasan Kemiskinan dan Peningkatan Kualitas SDM yang Berdaya Saing 1. Percepatan Pengentasan Kemiskinan dan Peningkatan Kualitas SDM yang Berdaya Saing	-		120.000.000.000,00	RSUD. M. YUNUS BENGKULU	
1.02.01.1.10.0001		Pelayanan dan Penunjang Pelayanan BLUD																			
			Jumlah BLUD yang Menyediakan Pelayanan dan Penunjang Pelayanan				1 Unit Kerja	1 Unit Kerja	110.000.000.000,00	125.000.000.000,00	158.997.264.525,00	48.997.264.525,00	Kota Bengkulu, Semua Kecamatan, Semua Kel/Desa	PENDAPATAN DARI BLUD	-	1. Percepatan Pengentasan Kemiskinan dan Peningkatan Kualitas SDM yang Berdaya Saing 1. Percepatan Pengentasan Kemiskinan dan Peningkatan Kualitas SDM yang Berdaya Saing			120.000.000.000,00	RSUD. M. YUNUS BENGKULU	
2.	1.02.02	PROGRAM PEMENUHAN UPAYA KESEHATAN PERORANGAN DAN UPAYA KESEHATAN MASYARAKAT	persentase capaian Pemenuhan Upaya Kesehatan Perorangan dan Upaya Kesehatan Masyarakat (RSUD M Yunus)				100 %	100 %	5.100.000.000,00	26.359.753.000,00	32.457.788.196,00	2.500.000.000,00							7.600.000.000,00		
1.02.02.1.01		Penyediaan Fasilitas Pelayanan, Sarana, Prasarana dan Alat Kesehatan untuk UKP Rujukan, UKM dan UKM Rujukan Tingkat Daerah Provinsi	Jumlah Pembangunan Fasilitas Kesehatan Lainnya				2 Unit	2 Unit	4.500.000.000,00	26.059.753.000,00	32.157.788.196,00	27.657.788.196,00			-	2. Pengembangan Infrastruktur yang Tangguh dan Berkelanjutan serta Perluasan Konektivitas untuk Pemerataan 2. Pengembangan Infrastruktur yang Tangguh dan Berkelanjutan serta Perluasan Konektivitas untuk Pemerataan	-		6.000.000.000,00	RSUD. M. YUNUS BENGKULU	
1.02.02.1.01.0001		Pembangunan Rumah Sakit Beserta Sarana dan Prasarana Pendukungnya																			
			Jumlah Rumah Sakit Baru yang Memenuhi Rasio Tempat Tidur Terhadap Jumlah Penduduk Minimal 1:1000				1 Unit	1 Unit	1.000.000.000,00	10.400.000.000,00	16.498.035.196,00	15.498.035.196,00	Kota Bengkulu, Semua Kecamatan, Semua Kel/Desa	DANA TRANSFER UMUM-DANA ALOKASI UMUM DANA TRANSFER KHUSUS-DANA ALOKASI KHUSUS FISIK	-	2. Pengembangan Infrastruktur yang Tangguh dan Berkelanjutan serta Perluasan Konektivitas untuk Pemerataan 2. Pengembangan Infrastruktur yang Tangguh dan Berkelanjutan serta Perluasan Konektivitas untuk Pemerataan			1.000.000.000,00	RSUD. M. YUNUS BENGKULU	
1.02.02.1.01.0002		Pembangunan Fasilitas Kesehatan Lainnya																			
			Jumlah Fasilitas Kesehatan Lainnya yang Dibangun				2 Unit	2 Unit	300.000.000,00	0,00	0,00	-300.000.000,00	Kota Bengkulu, Semua Kecamatan, Semua Kel/Desa	DANA TRANSFER UMUM-DANA ALOKASI UMUM	-	2. Pengembangan Infrastruktur yang Tangguh dan Berkelanjutan serta Perluasan Konektivitas untuk Pemerataan 2. Pengembangan Infrastruktur yang Tangguh dan Berkelanjutan serta Perluasan Konektivitas untuk Pemerataan			300.000.000,00	RSUD. M. YUNUS BENGKULU	
1.02.02.1.01.0010		Pengadaan Alat Kesehatan/Alat Penunjang Medik Fasilitas Layanan Kesehatan																			
			Jumlah Alat Kesehatan/Alat Penunjang Medik Fasilitas Layanan Kesehatan yang Disediakan				90% Unit	90% Unit	1.000.000.000,00	13.584.753.000,00	13.584.753.000,00	12.584.753.000,00	Kota Bengkulu, Semua Kecamatan, Semua Kel/Desa	DANA TRANSFER UMUM-DANA ALOKASI UMUM DANA TRANSFER KHUSUS-DANA ALOKASI KHUSUS FISIK	-	2. Pengembangan Infrastruktur yang Tangguh dan Berkelanjutan serta Perluasan Konektivitas untuk Pemerataan 2. Pengembangan Infrastruktur yang Tangguh dan Berkelanjutan serta Perluasan Konektivitas untuk Pemerataan			1.000.000.000,00	RSUD. M. YUNUS BENGKULU	
1.02.02.1.01.0013		Pengadaan dan Pemeliharaan Alat Kalibrasi																			

NO	KODE	URUSAN / BIDANG URUSAN / PROGRAM / KEGIATAN / SUB KEGIATAN	INDIKATOR PROGRAM / KEGIATAN / SUB KEGIATAN	TARGET AKHIR PERIODE RENSTRA OPD	REALISASI CAPAIAN RENJA OPD TAHUN 2022	PRAKIRAAN CAPAIAN TARGET RENJA OPD TAHUN 2023	CAPAIAN KINERJA DAN KERANGKA PENDANAAN										KELOMPOK SASARAN	PRAKIRAAN MAJU RENCANA TAHUN 2025		PERANGKAT DAERAH PENANGGUNG JAWAB
							TARGET 2024		PAGU INDIKATIF (Rp)			Bertambah/Berkurang (10-12)	LOKASI	SUMBER DANA	PRIORITAS			TARGET	PAGU INDIKATIF (Rp)	
							SEBELUM	SESUDAH	RKPD 2024	APBD 2024	RKPD PERUBAHAN 2024				NASIONAL	DAERAH				
1	2	3	4	5	6	7	8	9	10	11	12	13	14	15	16	17	18	19	20	21
			Jumlah Alat Uji dan Kalibrasi pada Unit Pemeliharaan Fasilitas Kesehatan Regional/Regional Maintenance Center yang Disediakan dan Dipelihara				420 Unit	420 Unit	500.000.000,00	500.000.000,00	500.000.000,00	0,00	Kota Bengkulu, Semua Kecamatan, Semua Kel/Desa	DANA TRANSFER UMUM-DANA ALOKASI UMUM	-	2. Pengembangan Infrastruktur yang Tangguh dan Berkelanjutan serta Perluasan Konektivitas untuk Pemerataan 2. Pengembangan Infrastruktur yang Tangguh dan Berkelanjutan serta Perluasan Konektivitas untuk Pemerataan			500.000.000,00	RSUD. M. YUNUS BENGKULU
1.02.02.1.01.0016		Pengadaan Barang Penunjang Operasional Rumah Sakit																		
			Jumlah Barang Penunjang Operasional Rumah Sakit yang Disediakan				90% Unit	90% Unit	200.000.000,00	0,00	0,00	-200.000.000,00	Kota Bengkulu, Semua Kecamatan, Semua Kel/Desa	DANA TRANSFER UMUM-DANA ALOKASI UMUM	-	1. Percepatan Pengentasan Kemiskinan dan Peningkatan Kualitas SDM yang Berdaya Saing 1. Percepatan Pengentasan Kemiskinan dan Peningkatan Kualitas SDM yang Berdaya Saing			200.000.000,00	RSUD. M. YUNUS BENGKULU
1.02.02.1.01.0017		Pemeliharaan Alat Kesehatan/Alat Penunjang Medik Fasilitas Layanan Kesehatan																		
			Jumlah Alat Kesehatan/Alat Penunjang Medik Fasilitas Layanan Kesehatan yang Terpelihara Sesuai Standar				7 Unit	7 Unit	500.000.000,00	1.075.000.000,00	1.075.000.000,00	575.000.000,00	Kota Bengkulu, Semua Kecamatan, Semua Kel/Desa	DANA TRANSFER UMUM-DANA ALOKASI UMUM	-	2. Pengembangan Infrastruktur yang Tangguh dan Berkelanjutan serta Perluasan Konektivitas untuk Pemerataan 2. Pengembangan Infrastruktur yang Tangguh dan Berkelanjutan serta Perluasan Konektivitas untuk Pemerataan			1.000.000.000,00	RSUD. M. YUNUS BENGKULU
1.02.02.1.01.0027		Pengadaan Obat, Bahan Habis Pakai, Bahan Medis Habis Pakai,, Vaksin, Makanan dan Minuman di Fasilitas Kesehatan																		
			Jumlah Obat, Bahan Habis Pakai, Bahan Medis Habis Pakai, Vaksin, Makanan dan Minuman di Fasilitas Kesehatan yang disediakan				1 Paket	1 Paket	1.000.000.000,00	500.000.000,00	500.000.000,00	-500.000.000,00	Kota Bengkulu, Semua Kecamatan, Semua Kel/Desa	DANA TRANSFER UMUM-DANA ALOKASI UMUM	-	2. Pengembangan Infrastruktur yang Tangguh dan Berkelanjutan serta Perluasan Konektivitas untuk Pemerataan 2. Pengembangan Infrastruktur yang Tangguh dan Berkelanjutan serta Perluasan Konektivitas untuk Pemerataan			2.000.000.000,00	RSUD. M. YUNUS BENGKULU
1.02.02.1.02		Penyediaan Layanan Kesehatan untuk UKP Rujukan, UKM dan UKM Rujukan Tingkat Daerah Provinsi	Pelayanan Kesehatan dan Rujukan untuk Masyarakat Terlantar Pemeriksaan Kualitas Air, Udara, Makanan dan Peralatan sesuai Standar Tambahan Penghasilan untuk Dokter Spesialis				35 Orang 85% Persen Hijau Paket	35 Orang 85% Persen Hijau Paket	500.000.000,00	300.000.000,00	300.000.000,00	-200.000.000,00			-	1. Percepatan Pengentasan Kemiskinan dan Peningkatan Kualitas SDM yang Berdaya Saing 1. Percepatan Pengentasan Kemiskinan dan Peningkatan Kualitas SDM yang Berdaya Saing			1.300.000.000,00	RSUD. M. YUNUS BENGKULU
1.02.02.1.02.0008		Pengelolaan Pelayanan Kesehatan Lingkungan																		
			Jumlah Dokumen Hasil Pengelolaan Pelayanan Kesehatan Lingkungan				4 Dokumen	4 Dokumen	100.000.000,00	100.000.000,00	100.000.000,00	0,00	Kota Bengkulu, Semua Kecamatan, Semua Kel/Desa	DANA TRANSFER UMUM-DANA ALOKASI UMUM	-	1. Percepatan Pengentasan Kemiskinan dan Peningkatan Kualitas SDM yang Berdaya Saing 1. Percepatan Pengentasan Kemiskinan dan Peningkatan Kualitas SDM yang Berdaya Saing			100.000.000,00	RSUD. M. YUNUS BENGKULU
1.02.02.1.02.0022		Operasional Pelayanan Rumah Sakit																		
			Jumlah Dokumen Operasional Pelayanan Rumah Sakit				35 Dokumen	35 Dokumen	100.000.000,00	0,00	0,00	-100.000.000,00	Kota Bengkulu, Semua Kecamatan, Semua Kel/Desa	DANA TRANSFER UMUM-DANA ALOKASI UMUM	-	2. Pengembangan Infrastruktur yang Tangguh dan Berkelanjutan serta Perluasan Konektivitas untuk Pemerataan 2. Pengembangan Infrastruktur yang Tangguh dan Berkelanjutan serta Perluasan Konektivitas untuk Pemerataan			1.000.000.000,00	RSUD. M. YUNUS BENGKULU
1.02.02.1.02.0024		Pengelolaan Rujukan dan Rujuk Balik																		
			Jumlah Dokumen Hasil Pengelolaan Rujukan dan Rujuk Balik di Fasilitas Pelayanan Kesehatan				85% Dokumen	85% Dokumen	300.000.000,00	200.000.000,00	200.000.000,00	-100.000.000,00	Kota Bengkulu, Semua Kecamatan, Semua Kel/Desa	DANA TRANSFER UMUM-DANA ALOKASI UMUM	-	1. Percepatan Pengentasan Kemiskinan dan Peningkatan Kualitas SDM yang Berdaya Saing 1. Percepatan Pengentasan Kemiskinan dan Peningkatan Kualitas SDM yang Berdaya Saing			200.000.000,00	RSUD. M. YUNUS BENGKULU

NO	KODE	URUSAN / BIDANG URUSAN / PROGRAM / KEGIATAN / SUB KEGIATAN	INDIKATOR PROGRAM / KEGIATAN / SUB KEGIATAN	TARGET AKHIR PERIODE RENSTRA OPD	REALISASI CAPAIAN RENJA OPD TAHUN 2022	PRAKIRAAN CAPAIAN TARGET RENJA OPD TAHUN 2023	CAPAIAN KINERJA DAN KERANGKA PENDANAAN										KELOMPOK SASARAN	PRAKIRAAN MAJU RENCANA TAHUN 2025		PERANGKAT DAERAH PENANGGUNG JAWAB
							TARGET 2024		PAGU INDIKATIF (Rp)			Bertambah/Berkurang (10-12)	LOKASI	SUMBER DANA	PRIORITAS			TARGET	PAGU INDIKATIF (Rp)	
							SEBELUM	SESUDAH	RKPD 2024	APBD 2024	RKPD PERUBAHAN 2024				NASIONAL	DAERAH				
1	2	3	4	5	6	7	8	9	10	11	12	13	14	15	16	17	18	19	20	21
	1.02.02.1.04	Penerbitan Izin Rumah Sakit Kelas B dan Fasilitas Pelayanan Kesehatan Tingkat Daerah Provinsi	-				-	-	100.000.000,00	0,00	0,00	-100.000.000,00			-	1. Percepatan Pengentasan Kemiskinan dan Peningkatan Kualitas SDM yang Berdaya Saing 1. Percepatan Pengentasan Kemiskinan dan Peningkatan Kualitas SDM yang Berdaya Saing			300.000.000,00	RSUD. M. YUNUS BENGKULU
	1.02.02.1.04.0003	Peningkatan Mutu Pelayanan Fasilitas Kesehatan																		
			<i>Jumlah Fasilitas Kesehatan yang Dilakukan Pengukuran Indikator Nasional Mutu (INM) Pelayanan Kesehatan</i>				3 Unit	3 Unit	100.000.000,00	0,00	0,00	-100.000.000,00	Kota Bengkulu, Semua Kecamatan, Semua Kel/Desa	DANA TRANSFER UMUM-DANA ALOKASI UMUM	-	1. Percepatan Pengentasan Kemiskinan dan Peningkatan Kualitas SDM yang Berdaya Saing 1. Percepatan Pengentasan Kemiskinan dan Peningkatan Kualitas SDM yang Berdaya Saing			300.000.000,00	RSUD. M. YUNUS BENGKULU
3.	1.02.03	PROGRAM PENINGKATAN KAPASITAS SUMBER DAYA MANUSIA KESEHATAN	-				-	-	100.000.000,00	1.546.000.000,00	1.546.000.000,00	100.000.000,00							200.000.000,00	
	1.02.03.1.02	Pengembangan Mutu dan Peningkatan Kompetensi Teknis Sumber Daya Manusia Kesehatan Tingkat Daerah Provinsi	-				-	-	100.000.000,00	1.546.000.000,00	1.546.000.000,00	1.446.000.000,00			-	1. Percepatan Pengentasan Kemiskinan dan Peningkatan Kualitas SDM yang Berdaya Saing 1. Percepatan Pengentasan Kemiskinan dan Peningkatan Kualitas SDM yang Berdaya Saing			200.000.000,00	RSUD. M. YUNUS BENGKULU
	1.02.03.1.02.0001	Peningkatan Kompetensi dan Kualifikasi Sumber Daya Manusia Kesehatan																		
			<i>Jumlah Sumber Daya Manusia Kesehatan Kompetensi dan Kualifikasi Meningkat</i>				30 Orang	30 Orang	100.000.000,00	1.546.000.000,00	1.546.000.000,00	1.446.000.000,00	Kota Bengkulu, Semua Kecamatan, Semua Kel/Desa	DANA TRANSFER UMUM-DANA ALOKASI UMUM	-	1. Percepatan Pengentasan Kemiskinan dan Peningkatan Kualitas SDM yang Berdaya Saing 1. Percepatan Pengentasan Kemiskinan dan Peningkatan Kualitas SDM yang Berdaya Saing			200.000.000,00	RSUD. M. YUNUS BENGKULU
J U M L A H									2.539.606.626.763,00	3.122.045.218.243,00	3.189.653.559.603,00	650.046.932.840,00							2.525.375.066.590,00	

**PERUBAHAN RENCANA KERJA PEMERINTAH DAERAH (RKPD)
PROVINSI BENGKULU
TAHUN 2024**

NO	KODE	URUSAN / BIDANG URUSAN / PROGRAM / KEGIATAN / SUB KEGIATAN	INDIKATOR PROGRAM / KEGIATAN / SUB KEGIATAN	TARGET AKHIR PERIODE RENSTRA OPD	REALISASI CAPAIAN RENJA OPD TAHUN 2022	PRAKIRAAN CAPAIAN TARGET RENJA OPD TAHUN 2023	CAPAIAN KINERJA DAN KERANGKA PENDANAAN										KELOMPOK SASARAN	PRAKIRAAN MAJU RENCANA TAHUN 2025		PERANGKAT DAERAH PENANGGUNG JAWAB
							TARGET 2024		PAGU INDIKATIF (Rp)			Bertambah/Berkurang (10-12)	LOKASI	SUMBER DANA	PRIORITAS			TARGET	PAGU INDIKATIF (Rp)	
							SEBELUM	SESUDAH	RKPD 2024	APBD 2024	RKPD PERUBAHAN 2024				NASIONAL	DAERAH				
1	2	3	4	5	6	7	8	9	10	11	12	13	14	15	16	17	18	19	20	21
		RSKJ SOEPRAPTO PROVINSI BENGKULU																	57.741.600.000,00	
1		URUSAN PEMERINTAHAN WAJIB YANG BERKAITAN DENGAN PELAYANAN DASAR							58.557.882.150,00	73.515.133.980,00	73.515.133.980,00	14.957.251.830,00							57.741.600.000,00	
	1.02	URUSAN PEMERINTAHAN BIDANG KESEHATAN							58.557.882.150,00	73.515.133.980,00	73.515.133.980,00	14.957.251.830,00							57.741.600.000,00	
1.	1.02.01	PROGRAM PENUNJANG URUSAN PEMERINTAHAN DAERAH PROVINSI	-				-	-	44.735.882.150,00	53.344.133.980,00	53.344.133.980,00	-4.215.882.150,00							40.520.000.000,00	
	1.02.01.1.02	Administrasi Keuangan Perangkat Daerah	-				-	-	44.079.882.150,00	52.664.133.980,00	52.664.133.980,00	8.584.251.830,00			-	1. Percepatan Pengentasan Kemiskinan dan Peningkatan Kualitas SDM yang Berdaya Saing 1. Percepatan Pengentasan Kemiskinan dan Peningkatan Kualitas SDM yang Berdaya Saing	-	39.884.000.000,00	RSKJ SOEPRAPTO PROVINSI BENGKULU	
	1.02.01.1.02.0001	Penyediaan Gaji dan Tunjangan ASN																		
			<i>Jumlah Orang yang Menerima Gaji dan Tunjangan ASN</i>				417 Orang/ Bulan	417 Orang/ Bulan	44.079.882.150,00	52.664.133.980,00	52.664.133.980,00	8.584.251.830,00	Kota Bengkulu, Gading Cempaka, Lingkar Barat	DANA TRANSFER UMUM-DANA ALOKASI UMUM	-	1. Percepatan Pengentasan Kemiskinan dan Peningkatan Kualitas SDM yang Berdaya Saing 1. Percepatan Pengentasan Kemiskinan dan Peningkatan Kualitas SDM yang Berdaya Saing	-	39.884.000.000,00	RSKJ SOEPRAPTO PROVINSI BENGKULU	
	1.02.01.1.07	Pengadaan Barang Milik Daerah Penunjang Urusan Pemerintah Daerah	-				-	-	40.000.000,00	0,00	0,00	-40.000.000,00			-	1. Percepatan Pengentasan Kemiskinan dan Peningkatan Kualitas SDM yang Berdaya Saing 1. Percepatan Pengentasan Kemiskinan dan Peningkatan Kualitas SDM yang Berdaya Saing	-	20.000.000,00	RSKJ SOEPRAPTO PROVINSI BENGKULU	
	1.02.01.1.07.0011	Pengadaan Sarana dan Prasarana Pendukung Gedung Kantor atau Bangunan Lainnya																		
			<i>Jumlah Unit Sarana dan Prasarana Pendukung Gedung Kantor atau Bangunan Lainnya yang Disediakan</i>				1 Unit	1 Unit	40.000.000,00	0,00	0,00	-40.000.000,00	Kota Bengkulu, Gading Cempaka, Lingkar Barat	DANA TRANSFER UMUM-DANA ALOKASI UMUM	-	1. Percepatan Pengentasan Kemiskinan dan Peningkatan Kualitas SDM yang Berdaya Saing 1. Percepatan Pengentasan Kemiskinan dan Peningkatan Kualitas SDM yang Berdaya Saing	-	20.000.000,00	RSKJ SOEPRAPTO PROVINSI BENGKULU	
1		NON URUSAN							58.557.882.150,00	73.515.133.980,00	73.515.133.980,00	14.957.251.830,00							57.741.600.000,00	
	1.02	URUSAN PEMERINTAHAN BIDANG XX							58.557.882.150,00	73.515.133.980,00	73.515.133.980,00	14.957.251.830,00							57.741.600.000,00	
	1.02.01.1.08	Penyediaan Jasa Penunjang Urusan Pemerintahan Daerah	-				-	-	616.000.000,00	680.000.000,00	680.000.000,00	64.000.000,00			-	1. Percepatan Pengentasan Kemiskinan dan Peningkatan Kualitas SDM yang Berdaya Saing 1. Percepatan Pengentasan Kemiskinan dan Peningkatan Kualitas SDM yang Berdaya Saing	-	616.000.000,00	RSKJ SOEPRAPTO PROVINSI BENGKULU	
	1.02.01.1.08.0004	Penyediaan Jasa Pelayanan Umum Kantor																		
			<i>Jumlah Laporan Penyediaan Jasa Pelayanan Umum Kantor yang Disediakan</i>				1 Laporan	1 Laporan	616.000.000,00	0,00	0,00	-616.000.000,00	Kota Bengkulu, Gading Cempaka, Lingkar Barat	DANA TRANSFER UMUM-DANA ALOKASI UMUM	-	1. Percepatan Pengentasan Kemiskinan dan Peningkatan Kualitas SDM yang Berdaya Saing 1. Percepatan Pengentasan Kemiskinan dan Peningkatan Kualitas SDM yang Berdaya Saing	-	0,00	RSKJ SOEPRAPTO PROVINSI BENGKULU	
1		URUSAN PEMERINTAHAN WAJIB YANG BERKAITAN DENGAN PELAYANAN DASAR							58.557.882.150,00	73.515.133.980,00	73.515.133.980,00	14.957.251.830,00							57.741.600.000,00	
	1.02	URUSAN PEMERINTAHAN BIDANG KESEHATAN							58.557.882.150,00	73.515.133.980,00	73.515.133.980,00	14.957.251.830,00							57.741.600.000,00	
	1.02.01.1.08.0004	Penyediaan Jasa Pelayanan Umum Kantor																		
1.	1.02.02	PROGRAM PEMENUHAN UPAYA KESEHATAN PERORANGAN DAN UPAYA KESEHATAN MASYARAKAT	-				-	-	10.650.000.000,00	15.850.400.000,00	15.850.400.000,00	3.329.600.000,00							13.979.600.000,00	

NO	KODE	URUSAN / BIDANG URUSAN / PROGRAM / KEGIATAN / SUB KEGIATAN	INDIKATOR PROGRAM / KEGIATAN / SUB KEGIATAN	TARGET AKHIR PERIODE RENSTRA OPD	REALISASI CAPAIAN RENJA OPD TAHUN 2022	PRAKIRAAN CAPAIAN TARGET RENJA OPD TAHUN 2023	CAPAIAN KINERJA DAN KERANGKA PENDANAAN										KELOMPOK SASARAN	PRAKIRAAN MAJU RENCANA TAHUN 2025		PERANGKAT DAERAH PENANGGUNG JAWAB
							TARGET 2024		PAGU INDIKATIF (Rp)			Bertambah/Berkurang (10-12)	LOKASI	SUMBER DANA	PRIORITAS			TARGET	PAGU INDIKATIF (Rp)	
							SEBELUM	SESUDAH	RKPD 2024	APBD 2024	RKPD PERUBAHAN 2024				NASIONAL	DAERAH				
1	2	3	4	5	6	7	8	9	10	11	12	13	14	15	16	17	18	19	20	21
	1.02.02.1.01	Penyediaan Fasilitas Pelayanan, Sarana, Prasarana dan Alat Kesehatan untuk UKP Rujukan, UKM dan UKM Rujukan Tingkat Daerah Provinsi	-				-	-	375.000.000,00	2.350.000.000,00	2.350.000.000,00	1.975.000.000,00			-	1. Percepatan Pengentasan Kemiskinan dan Peningkatan Kualitas SDM yang Berdaya Saing 1. Percepatan Pengentasan Kemiskinan dan Peningkatan Kualitas SDM yang Berdaya Saing			75.000.000,00	RSKJ SOEPRAPTO PROVINSI BENGKULU
	1.02.02.1.01.0008	Rehabilitasi dan Pemeliharaan Fasilitas Kesehatan Lainnya																		
			Jumlah Fasilitas Kesehatan Lainnya yang Dilakukan Rehabilitasi dan Pemeliharaan Sarana, Prasarana dan Alat Kesehatan				1 Unit	1 Unit	25.000.000,00	200.000.000,00	200.000.000,00	175.000.000,00	Kota Bengkulu, Gading Cempaka, Lingkar Barat	DANA TRANSFER UMUM-DANA ALOKASI UMUM	-	1. Percepatan Pengentasan Kemiskinan dan Peningkatan Kualitas SDM yang Berdaya Saing 1. Percepatan Pengentasan Kemiskinan dan Peningkatan Kualitas SDM yang Berdaya Saing			25.000.000,00	RSKJ SOEPRAPTO PROVINSI BENGKULU
	1.02.02.1.01.0009	Rehabilitasi dan Pemeliharaan Rumah Sakit																		
			Jumlah Sarana, Prasarana dan Alat Kesehatan yang Dilakukan Rehabilitasi dan Pemeliharaan oleh Rumah Sakit				1 Unit	1 Unit	300.000.000,00	0,00	0,00	-300.000.000,00	Kota Bengkulu, Gading Cempaka, Lingkar Barat	DANA TRANSFER UMUM-DANA ALOKASI UMUM	-	1. Percepatan Pengentasan Kemiskinan dan Peningkatan Kualitas SDM yang Berdaya Saing 1. Percepatan Pengentasan Kemiskinan dan Peningkatan Kualitas SDM yang Berdaya Saing			0,00	RSKJ SOEPRAPTO PROVINSI BENGKULU
	1.02.02.1.01.0010	Pengadaan Alat Kesehatan/Alat Penunjang Medik Fasilitas Layanan Kesehatan																		
			Jumlah Alat Kesehatan/Alat Penunjang Medik Fasilitas Layanan Kesehatan yang Disediakan				-	12 Unit	0,00	2.150.000.000,00	2.150.000.000,00	2.150.000.000,00	Semua Kota/Kab, Semua Kecamatan, Semua Kel/Desa Kota Bengkulu, Gading Cempaka, Lingkar Barat	DANA TRANSFER UMUM-DANA ALOKASI UMUM DANA TRANSFER KHUSUS-DANA ALOKASI KHUSUS FISIK	-	2. Pengembangan Infrastruktur yang Tangguh dan Berkelanjutan serta Perluasan Konektivitas untuk Pemerataan 2. Pengembangan Infrastruktur yang Tangguh dan Berkelanjutan serta Perluasan Konektivitas untuk Pemerataan			0,00	RSKJ SOEPRAPTO PROVINSI BENGKULU
	1.02.02.1.01.0017	Pemeliharaan Alat Kesehatan/Alat Penunjang Medik Fasilitas Layanan Kesehatan																		
			Jumlah Alat Kesehatan/Alat Penunjang Medik Fasilitas Layanan Kesehatan yang Terpelihara Sesuai Standar				80 Unit	80 Unit	50.000.000,00	0,00	0,00	-50.000.000,00	Kota Bengkulu, Gading Cempaka, Lingkar Barat	DANA TRANSFER UMUM-DANA ALOKASI UMUM	-	1. Percepatan Pengentasan Kemiskinan dan Peningkatan Kualitas SDM yang Berdaya Saing 1. Percepatan Pengentasan Kemiskinan dan Peningkatan Kualitas SDM yang Berdaya Saing			50.000.000,00	RSKJ SOEPRAPTO PROVINSI BENGKULU
	1.02.02.1.02	Penyediaan Layanan Kesehatan untuk UKP Rujukan, UKM dan UKM Rujukan Tingkat Daerah Provinsi	-				-	-	10.275.000.000,00	13.500.400.000,00	13.500.400.000,00	3.225.400.000,00			-	1. Percepatan Pengentasan Kemiskinan dan Peningkatan Kualitas SDM yang Berdaya Saing 1. Percepatan Pengentasan Kemiskinan dan Peningkatan Kualitas SDM yang Berdaya Saing			13.904.600.000,00	RSKJ SOEPRAPTO PROVINSI BENGKULU
	1.02.02.1.02.0009	Pengelolaan Pelayanan Promosi Kesehatan																		
			Jumlah Dokumen Hasil Pengelolaan Pelayanan Promosi Kesehatan				3 Dokumen	3 Dokumen	25.000.000,00	0,00	0,00	-25.000.000,00	Kota Bengkulu, Gading Cempaka, Lingkar Barat	DANA TRANSFER UMUM-DANA ALOKASI UMUM	-	1. Percepatan Pengentasan Kemiskinan dan Peningkatan Kualitas SDM yang Berdaya Saing 1. Percepatan Pengentasan Kemiskinan dan Peningkatan Kualitas SDM yang Berdaya Saing			25.000.000,00	RSKJ SOEPRAPTO PROVINSI BENGKULU
	1.02.02.1.02.0016	Pengelolaan Jaminan Kesehatan Masyarakat																		
			Jumlah Dokumen Hasil Pengelolaan Jaminan Kesehatan Masyarakat				1 Dokumen	1 Dokumen	250.000.000,00	500.400.000,00	500.400.000,00	250.400.000,00	Kota Bengkulu, Gading Cempaka, Lingkar Barat	DANA TRANSFER UMUM-DANA ALOKASI UMUM	-	1. Percepatan Pengentasan Kemiskinan dan Peningkatan Kualitas SDM yang Berdaya Saing 1. Percepatan Pengentasan Kemiskinan dan Peningkatan Kualitas SDM yang Berdaya Saing			154.600.000,00	RSKJ SOEPRAPTO PROVINSI BENGKULU
	1.02.02.1.02.0022	Operasional Pelayanan Rumah Sakit																		

NO	KODE	URUSAN / BIDANG URUSAN / PROGRAM / KEGIATAN / SUB KEGIATAN	INDIKATOR PROGRAM / KEGIATAN / SUB KEGIATAN	TARGET AKHIR PERIODE RENSTRA OPD	REALISASI CAPAIAN RENJA OPD TAHUN 2022	PRAKIRAAN CAPAIAN TARGET RENJA OPD TAHUN 2023	CAPAIAN KINERJA DAN KERANGKA PENDANAAN										KELOMPOK SASARAN	PRAKIRAAN MAJU RENCANA TAHUN 2025		PERANGKAT DAERAH PENANGGUNG JAWAB
							TARGET 2024		PAGU INDIKATIF (Rp)			Bertambah/Berkurang (10-12)	LOKASI	SUMBER DANA	PRIORITAS			TARGET	PAGU INDIKATIF (Rp)	
							SEBELUM	SESUDAH	RKPD 2024	APBD 2024	RKPD PERUBAHAN 2024				NASIONAL	DAERAH				
1	2	3	4	5	6	7	8	9	10	11	12	13	14	15	16	17	18	19	20	21
			Jumlah Dokumen Operasional Pelayanan Rumah Sakit				1 Dokumen	1 Dokumen	10.000.000.000,00	13.000.000.000,00	13.000.000.000,00	3.000.000.000,00	Kota Bengkulu, Gading Cempaka, Lingkar Barat	PENDAPATAN DARI BLUD	-	1. Percepatan Pengentasan Kemiskinan dan Peningkatan Kualitas SDM yang Berdaya Saing 1. Percepatan Pengentasan Kemiskinan dan Peningkatan Kualitas SDM yang Berdaya Saing			13.725.000.000,00	RSKJ SOEPRAPTO PROVINSI BENGKULU
2.	1.02.03	PROGRAM PENINGKATAN KAPASITAS SUMBER DAYA MANUSIA KESEHATAN	-				-	-	3.172.000.000,00	4.320.600.000,00	4.320.600.000,00	70.000.000,00							3.242.000.000,00	
	1.02.03.1.01	Perencanaan Kebutuhan Sumber Daya Manusia Kesehatan untuk UKM dan UKP Provinsi	-				-	-	3.092.000.000,00	3.952.000.000,00	3.952.000.000,00	860.000.000,00			-	1. Percepatan Pengentasan Kemiskinan dan Peningkatan Kualitas SDM yang Berdaya Saing 1. Percepatan Pengentasan Kemiskinan dan Peningkatan Kualitas SDM yang Berdaya Saing			3.092.000.000,00	RSKJ SOEPRAPTO PROVINSI BENGKULU
	1.02.03.1.01.0001	Pemenuhan Kebutuhan Sumber Daya Manusia Kesehatan																		
			Jumlah Sumber Daya Manusia Kesehatan yang Memenuhi Standar di Fasilitas Pelayanan Kesehatan (Fasyankes)				47 Orang	47 Orang	3.092.000.000,00	3.952.000.000,00	3.952.000.000,00	860.000.000,00	Kota Bengkulu, Gading Cempaka, Lingkar Barat	DANA TRANSFER UMUM-DANA ALOKASI UMUM	-	1. Percepatan Pengentasan Kemiskinan dan Peningkatan Kualitas SDM yang Berdaya Saing 1. Percepatan Pengentasan Kemiskinan dan Peningkatan Kualitas SDM yang Berdaya Saing			3.092.000.000,00	RSKJ SOEPRAPTO PROVINSI BENGKULU
	1.02.03.1.02	Pengembangan Mutu dan Peningkatan Kompetensi Teknis Sumber Daya Manusia Kesehatan Tingkat Daerah Provinsi	-				-	-	80.000.000,00	368.600.000,00	368.600.000,00	288.600.000,00			-	1. Percepatan Pengentasan Kemiskinan dan Peningkatan Kualitas SDM yang Berdaya Saing 1. Percepatan Pengentasan Kemiskinan dan Peningkatan Kualitas SDM yang Berdaya Saing			150.000.000,00	RSKJ SOEPRAPTO PROVINSI BENGKULU
	1.02.03.1.02.0001	Peningkatan Kompetensi dan Kualifikasi Sumber Daya Manusia Kesehatan																		
			Jumlah Sumber Daya Manusia Kesehatan Kompetensi dan Kualifikasi Meningkat				40 Orang	40 Orang	50.000.000,00	339.600.000,00	339.600.000,00	289.600.000,00	Kota Bengkulu, Gading Cempaka, Lingkar Barat	DANA TRANSFER UMUM-DANA ALOKASI UMUM	-	1. Percepatan Pengentasan Kemiskinan dan Peningkatan Kualitas SDM yang Berdaya Saing 1. Percepatan Pengentasan Kemiskinan dan Peningkatan Kualitas SDM yang Berdaya Saing			50.000.000,00	RSKJ SOEPRAPTO PROVINSI BENGKULU
	1.02.03.1.02.0002	Pembinaan dan Pengawasan Sumber Daya Manusia Kesehatan																		
			Jumlah Dokumen Hasil Pembinaan dan Pengawasan Sumber Daya Manusia Kesehatan				2 Dokumen	2 Dokumen	30.000.000,00	29.000.000,00	29.000.000,00	-1.000.000,00	Kota Bengkulu, Gading Cempaka, Lingkar Barat	DANA TRANSFER UMUM-DANA ALOKASI UMUM	-	1. Percepatan Pengentasan Kemiskinan dan Peningkatan Kualitas SDM yang Berdaya Saing 1. Percepatan Pengentasan Kemiskinan dan Peningkatan Kualitas SDM yang Berdaya Saing			100.000.000,00	RSKJ SOEPRAPTO PROVINSI BENGKULU
J U M L A H									2.539.606.626.763,00	3.122.045.218.243,00	3.189.653.559.603,00	650.046.932.840,00							2.525.375.066.590,00	

**PERUBAHAN RENCANA KERJA PEMERINTAH DAERAH (RKPD)
PROVINSI BENGKULU
TAHUN 2024**

NO	KODE	URUSAN / BIDANG URUSAN / PROGRAM / KEGIATAN / SUB KEGIATAN	INDIKATOR PROGRAM / KEGIATAN / SUB KEGIATAN	TARGET AKHIR PERIODE RENSTRA OPD	REALISASI CAPAIAN RENJA OPD TAHUN 2022	PRAKIRAAN CAPAIAN TARGET RENJA OPD TAHUN 2023	CAPAIAN KINERJA DAN KERANGKA PENDANAAN										KELOMPOK SASARAN	PRAKIRAAN MAJU RENCANA TAHUN 2025		PERANGKAT DAERAH PENANGGUNG JAWAB
							TARGET 2024		PAGU INDIKATIF (Rp)			Bertambah/Berkurang (10-12)	LOKASI	SUMBER DANA	PRIORITAS			TARGET	PAGU INDIKATIF (Rp)	
							SEBELUM	SESUDAH	RKPD 2024	APBD 2024	RKPD PERUBAHAN 2024				NASIONAL	DAERAH				
1	2	3	4	5	6	7	8	9	10	11	12	13	14	15	16	17	18	19	20	21
		DINAS PEKERJAAN UMUM DAN TATA RUANG																		
									136.861.108.615,00	243.497.312.472,00	271.540.204.032,00	134.679.095.417,00							161.046.002.500,00	
1		URUSAN PEMERINTAHAN WAJIB YANG BERKAITAN DENGAN PELAYANAN DASAR							136.861.108.615,00	243.497.312.472,00	271.540.204.032,00	134.679.095.417,00							161.046.002.500,00	
	1.03	URUSAN PEMERINTAHAN BIDANG PEKERJAAN UMUM DAN PENATAAN RUANG							136.861.108.615,00	243.497.312.472,00	271.540.204.032,00	134.679.095.417,00							161.046.002.500,00	
1.	1.03.01	PROGRAM PENUNJANG URUSAN PEMERINTAHAN DAERAH PROVINSI	-				-	-	32.061.108.615,00	33.402.238.412,00	35.073.829.972,00	5.409.893.885,00							37.471.002.500,00	
	1.03.01.1.01	Perencanaan, Penganggaran, dan Evaluasi Kinerja Perangkat Daerah	-				-	-	400.000.000,00	314.218.500,00	332.451.500,00	-67.548.500,00							300.000.000,00	DINAS PEKERJAAN UMUM DAN TATA RUANG
	1.03.01.1.01.0001	Penyusunan Dokumen Perencanaan Perangkat Daerah																		
			Jumlah Dokumen Perencanaan Perangkat Daerah				7 Dokumen	7 Dokumen	0,00	202.926.500,00	221.159.500,00	221.159.500,00	Semua Kota/Kab, Semua Kecamatan, Semua Kel/Desa	DANA TRANSFER UMUM-DANA ALOKASI UMUM	-	-			300.000.000,00	DINAS PEKERJAAN UMUM DAN TATA RUANG
1		NON URUSAN							136.861.108.615,00	243.497.312.472,00	271.540.204.032,00	134.679.095.417,00							161.046.002.500,00	
	1.03	URUSAN PEMERINTAHAN BIDANG XX							136.861.108.615,00	243.497.312.472,00	271.540.204.032,00	134.679.095.417,00							161.046.002.500,00	
	1.03.01.1.01.0001	Penyusunan Dokumen Perencanaan Perangkat Daerah																		
	1.03.01.1.01.0006	Koordinasi dan Penyusunan Laporan Capaian Kinerja dan Ikhtisar Realisasi Kinerja SKPD																		
			Jumlah Laporan Capaian Kinerja dan Ikhtisar Realisasi Kinerja SKPD dan Laporan Hasil Koordinasi Penyusunan Laporan Capaian Kinerja dan Ikhtisar Realisasi Kinerja SKPD				7 Laporan	7 Laporan	200.000.000,00	0,00	0,00	-200.000.000,00	Semua Kota/Kab, Semua Kecamatan, Semua Kel/Desa	DANA TRANSFER UMUM-DANA ALOKASI UMUM	-	4. Inovasi dan Tata Kelola Pemerintahan	4. Inovasi dan Tata Kelola Pemerintahan	0,00	DINAS PEKERJAAN UMUM DAN TATA RUANG	
1		URUSAN PEMERINTAHAN WAJIB YANG BERKAITAN DENGAN PELAYANAN DASAR							136.861.108.615,00	243.497.312.472,00	271.540.204.032,00	134.679.095.417,00							161.046.002.500,00	
	1.03	URUSAN PEMERINTAHAN BIDANG PEKERJAAN UMUM DAN PENATAAN RUANG							136.861.108.615,00	243.497.312.472,00	271.540.204.032,00	134.679.095.417,00							161.046.002.500,00	
	1.03.01.1.01.0006	Koordinasi dan Penyusunan Laporan Capaian Kinerja dan Ikhtisar Realisasi Kinerja SKPD																		
	1.03.01.1.02	Administrasi Keuangan Perangkat Daerah	-				-	-	27.211.108.615,00	25.112.977.972,00	25.112.977.972,00	-2.098.130.643,00				4. Inovasi dan Tata Kelola Pemerintahan	4. Inovasi dan Tata Kelola Pemerintahan	33.081.002.500,00	DINAS PEKERJAAN UMUM DAN TATA RUANG	
	1.03.01.1.02.0001	Penyediaan Gaji dan Tunjangan ASN																		
			Jumlah Orang yang Menerima Gaji dan Tunjangan ASN				0 Orang/ Bulan	0 Orang/ Bulan	0,00	24.799.817.972,00	24.799.817.972,00	24.799.817.972,00	Semua Kota/Kab, Semua Kecamatan, Semua Kel/Desa	DANA TRANSFER UMUM-DANA ALOKASI UMUM	-	4. Inovasi dan Tata Kelola Pemerintahan	4. Inovasi dan Tata Kelola Pemerintahan	32.296.002.500,00	DINAS PEKERJAAN UMUM DAN TATA RUANG	
1		NON URUSAN							136.861.108.615,00	243.497.312.472,00	271.540.204.032,00	134.679.095.417,00							161.046.002.500,00	
	1.03	URUSAN PEMERINTAHAN BIDANG XX							136.861.108.615,00	243.497.312.472,00	271.540.204.032,00	134.679.095.417,00							161.046.002.500,00	
	1.03.01.1.02.0001	Penyediaan Gaji dan Tunjangan ASN																		
1		URUSAN PEMERINTAHAN WAJIB YANG BERKAITAN DENGAN PELAYANAN DASAR							136.861.108.615,00	243.497.312.472,00	271.540.204.032,00	134.679.095.417,00							161.046.002.500,00	
	1.03	URUSAN PEMERINTAHAN BIDANG PEKERJAAN UMUM DAN PENATAAN RUANG							136.861.108.615,00	243.497.312.472,00	271.540.204.032,00	134.679.095.417,00							161.046.002.500,00	
	1.03.01.1.02.0003	Pelaksanaan Penatausahaan dan Pengujian/Verifikasi Keuangan SKPD																		
			Jumlah Dokumen Penatausahaan dan Pengujian/Verifikasi Keuangan SKPD				1 Dokumen	1 Dokumen	0,00	293.160.000,00	293.160.000,00	293.160.000,00	Semua Kota/Kab, Semua Kecamatan, Semua Kel/Desa	DANA TRANSFER UMUM-DANA ALOKASI UMUM	-	4. Inovasi dan Tata Kelola Pemerintahan	4. Inovasi dan Tata Kelola Pemerintahan	755.000.000,00	DINAS PEKERJAAN UMUM DAN TATA RUANG	
1		NON URUSAN							136.861.108.615,00	243.497.312.472,00	271.540.204.032,00	134.679.095.417,00							161.046.002.500,00	
	1.03	URUSAN PEMERINTAHAN BIDANG XX							136.861.108.615,00	243.497.312.472,00	271.540.204.032,00	134.679.095.417,00							161.046.002.500,00	
	1.03.01.1.02.0003	Pelaksanaan Penatausahaan dan Pengujian/Verifikasi Keuangan SKPD																		
1		URUSAN PEMERINTAHAN WAJIB YANG BERKAITAN DENGAN PELAYANAN DASAR							136.861.108.615,00	243.497.312.472,00	271.540.204.032,00	134.679.095.417,00							161.046.002.500,00	
	1.03	URUSAN PEMERINTAHAN BIDANG PEKERJAAN UMUM DAN PENATAAN RUANG							136.861.108.615,00	243.497.312.472,00	271.540.204.032,00	134.679.095.417,00							161.046.002.500,00	
	1.03.01.1.02.0005	Koordinasi dan Penyusunan Laporan Keuangan Akhir Tahun SKPD																		
			Jumlah Laporan Keuangan Akhir Tahun SKPD dan Laporan Hasil Koordinasi Penyusunan Laporan Keuangan Akhir Tahun SKPD				1 Laporan	1 Laporan	10.000.000,00	10.000.000,00	10.000.000,00	0,00	Semua Kota/Kab, Semua Kecamatan, Semua Kel/Desa	DANA TRANSFER UMUM-DANA ALOKASI UMUM	-	4. Inovasi dan Tata Kelola Pemerintahan	4. Inovasi dan Tata Kelola Pemerintahan	10.000.000,00	DINAS PEKERJAAN UMUM DAN TATA RUANG	
1		NON URUSAN							136.861.108.615,00	243.497.312.472,00	271.540.204.032,00	134.679.095.417,00							161.046.002.500,00	
	1.03	URUSAN PEMERINTAHAN BIDANG XX							136.861.108.615,00	243.497.312.472,00	271.540.204.032,00	134.679.095.417,00							161.046.002.500,00	
	1.03.01.1.02.0007	Koordinasi dan Penyusunan Laporan Keuangan Bulanan/ Triwulanan/Semesteran SKPD																		

NO	KODE	URUSAN / BIDANG URUSAN / PROGRAM / KEGIATAN / SUB KEGIATAN	INDIKATOR PROGRAM / KEGIATAN / SUB KEGIATAN	TARGET AKHIR PERIODE RENSTRA OPD	REALISASI CAPAIAN RENJA OPD TAHUN 2022	PRAKIRAAN CAPAIAN TARGET RENJA OPD TAHUN 2023	CAPAIAN KINERJA DAN KERANGKA PENDANAAN										KELOMPOK SASARAN	PRAKIRAAN MAJU RENCANA TAHUN 2025		PERANGKAT DAERAH PENANGGUNG JAWAB
							TARGET 2024		PAGU INDIKATIF (Rp)			Bertambah/Berkurang (10-12)	LOKASI	SUMBER DANA	PRIORITAS			TARGET	PAGU INDIKATIF (Rp)	
							SEBELUM	SESUDAH	RKPD 2024	APBD 2024	RKPD PERUBAHAN 2024				NASIONAL	DAERAH				
1	2	3	4	5	6	7	8	9	10	11	12	13	14	15	16	17	18	19	20	21
			Jumlah Laporan Keuangan Bulanan/ Triwulan/Semesteran SKPD dan Laporan Koordinasi Penyusunan Laporan Keuangan Bulanan/ Triwulan/Semesteran SKPD				1 Laporan	1 Laporan	10.000.000,00	0,00	0,00	-10.000.000,00	Semua Kota/Kab, Semua Kecamatan, Semua Kel/Desa	DANA TRANSFER UMUM-DANA ALOKASI UMUM	-	4. Inovasi dan Tata Kelola Pemerintahan 4. Inovasi dan Tata Kelola Pemerintahan			0,00	DINAS PEKERJAAN UMUM DAN TATA RUANG
1		URUSAN PEMERINTAHAN WAJIB YANG BERKAITAN DENGAN PELAYANAN DASAR							136.861.108.615,00	243.497.312.472,00	271.540.204.032,00	134.679.095.417,00							161.046.002.500,00	
1.03		URUSAN PEMERINTAHAN BIDANG PEKERJAAN UMUM DAN PENATAAN RUANG							136.861.108.615,00	243.497.312.472,00	271.540.204.032,00	134.679.095.417,00							161.046.002.500,00	
	1.03.01.1.02.0007	Koordinasi dan Penyusunan Laporan Keuangan Bulanan/ Triwulan/Semesteran SKPD																		
	1.03.01.1.02.0008	Penyusunan Pelaporan dan Analisis Prognosis Realisasi Anggaran																		
			Jumlah Dokumen Pelaporan dan Analisis Prognosis Realisasi Anggaran				1 Dokumen	1 Dokumen	0,00	10.000.000,00	10.000.000,00	10.000.000,00	Semua Kota/Kab, Semua Kecamatan, Semua Kel/Desa	DANA TRANSFER UMUM-DANA ALOKASI UMUM	-	4. Inovasi dan Tata Kelola Pemerintahan 4. Inovasi dan Tata Kelola Pemerintahan			10.000.000,00	DINAS PEKERJAAN UMUM DAN TATA RUANG
1		NON URUSAN							136.861.108.615,00	243.497.312.472,00	271.540.204.032,00	134.679.095.417,00							161.046.002.500,00	
1.03		URUSAN PEMERINTAHAN BIDANG XX							136.861.108.615,00	243.497.312.472,00	271.540.204.032,00	134.679.095.417,00							161.046.002.500,00	
	1.03.01.1.02.0008	Penyusunan Pelaporan dan Analisis Prognosis Realisasi Anggaran																		
1		URUSAN PEMERINTAHAN WAJIB YANG BERKAITAN DENGAN PELAYANAN DASAR							136.861.108.615,00	243.497.312.472,00	271.540.204.032,00	134.679.095.417,00							161.046.002.500,00	
1.03		URUSAN PEMERINTAHAN BIDANG PEKERJAAN UMUM DAN PENATAAN RUANG							136.861.108.615,00	243.497.312.472,00	271.540.204.032,00	134.679.095.417,00							161.046.002.500,00	
	1.03.01.1.03	Administrasi Barang Milik Daerah pada Perangkat Daerah	-				-	-	125.000.000,00	75.000.000,00	75.000.000,00	-50.000.000,00			-	4. Inovasi dan Tata Kelola Pemerintahan 4. Inovasi dan Tata Kelola Pemerintahan			175.000.000,00	DINAS PEKERJAAN UMUM DAN TATA RUANG
	1.03.01.1.03.0001	Penyusunan Perencanaan Kebutuhan Barang Milik Daerah SKPD																		
			Jumlah Rencana Kebutuhan Barang Milik Daerah SKPD				1 Dokumen	1 Dokumen	25.000.000,00	25.000.000,00	25.000.000,00	0,00	Semua Kota/Kab, Semua Kecamatan, Semua Kel/Desa	DANA TRANSFER UMUM-DANA ALOKASI UMUM	-	4. Inovasi dan Tata Kelola Pemerintahan 4. Inovasi dan Tata Kelola Pemerintahan			25.000.000,00	DINAS PEKERJAAN UMUM DAN TATA RUANG
	1.03.01.1.03.0005	Rekonsiliasi dan Penyusunan Laporan Barang Milik Daerah pada SKPD																		
			Jumlah Laporan Rekonsiliasi dan Penyusunan Laporan Barang Milik Daerah pada SKPD				1 Laporan	1 Laporan	0,00	50.000.000,00	50.000.000,00	50.000.000,00	Semua Kota/Kab, Semua Kecamatan, Semua Kel/Desa	DANA TRANSFER UMUM-DANA ALOKASI UMUM	-	4. Inovasi dan Tata Kelola Pemerintahan 4. Inovasi dan Tata Kelola Pemerintahan			150.000.000,00	DINAS PEKERJAAN UMUM DAN TATA RUANG
1		NON URUSAN							136.861.108.615,00	243.497.312.472,00	271.540.204.032,00	134.679.095.417,00							161.046.002.500,00	
1.03		URUSAN PEMERINTAHAN BIDANG XX							136.861.108.615,00	243.497.312.472,00	271.540.204.032,00	134.679.095.417,00							161.046.002.500,00	
	1.03.01.1.03.0005	Rekonsiliasi dan Penyusunan Laporan Barang Milik Daerah pada SKPD																		
	1.03.01.1.05	Administrasi Kepegawaian Perangkat Daerah	-				-	-	30.000.000,00	30.000.000,00	30.000.000,00	0,00			-	4. Inovasi dan Tata Kelola Pemerintahan 4. Inovasi dan Tata Kelola Pemerintahan			30.000.000,00	DINAS PEKERJAAN UMUM DAN TATA RUANG
	1.03.01.1.05.0009	Pendidikan dan Pelatihan Pegawai Berdasarkan Tugas dan Fungsi																		
			Jumlah Pegawai Berdasarkan Tugas dan Fungsi yang Mengikuti Pendidikan dan Pelatihan				12 Orang	12 Orang	30.000.000,00	0,00	0,00	-30.000.000,00	Semua Kota/Kab, Semua Kecamatan, Semua Kel/Desa	DANA TRANSFER UMUM-DANA ALOKASI UMUM	-	4. Inovasi dan Tata Kelola Pemerintahan 4. Inovasi dan Tata Kelola Pemerintahan			0,00	DINAS PEKERJAAN UMUM DAN TATA RUANG
1		URUSAN PEMERINTAHAN WAJIB YANG BERKAITAN DENGAN PELAYANAN DASAR							136.861.108.615,00	243.497.312.472,00	271.540.204.032,00	134.679.095.417,00							161.046.002.500,00	
1.03		URUSAN PEMERINTAHAN BIDANG PEKERJAAN UMUM DAN PENATAAN RUANG							136.861.108.615,00	243.497.312.472,00	271.540.204.032,00	134.679.095.417,00							161.046.002.500,00	
	1.03.01.1.05.0009	Pendidikan dan Pelatihan Pegawai Berdasarkan Tugas dan Fungsi																		
1		NON URUSAN							136.861.108.615,00	243.497.312.472,00	271.540.204.032,00	134.679.095.417,00							161.046.002.500,00	
1.03		URUSAN PEMERINTAHAN BIDANG XX							136.861.108.615,00	243.497.312.472,00	271.540.204.032,00	134.679.095.417,00							161.046.002.500,00	
	1.03.01.1.06	Administrasi Umum Perangkat Daerah	-				-	-	585.000.000,00	1.157.053.940,00	1.448.912.500,00	863.912.500,00			-	4. Inovasi dan Tata Kelola Pemerintahan 4. Inovasi dan Tata Kelola Pemerintahan			295.000.000,00	DINAS PEKERJAAN UMUM DAN TATA RUANG
	1.03.01.1.06.0004	Penyediaan Bahan Logistik Kantor																		
			Jumlah Paket Bahan Logistik Kantor yang Disediakan				1 Paket	1 Paket	225.000.000,00	0,00	0,00	-225.000.000,00	Semua Kota/Kab, Semua Kecamatan, Semua Kel/Desa	DANA TRANSFER UMUM-DANA ALOKASI UMUM	-	4. Inovasi dan Tata Kelola Pemerintahan 4. Inovasi dan Tata Kelola Pemerintahan			0,00	DINAS PEKERJAAN UMUM DAN TATA RUANG
1		URUSAN PEMERINTAHAN WAJIB YANG BERKAITAN DENGAN PELAYANAN DASAR							136.861.108.615,00	243.497.312.472,00	271.540.204.032,00	134.679.095.417,00							161.046.002.500,00	
1.03		URUSAN PEMERINTAHAN BIDANG PEKERJAAN UMUM DAN PENATAAN RUANG							136.861.108.615,00	243.497.312.472,00	271.540.204.032,00	134.679.095.417,00							161.046.002.500,00	

NO	KODE	URUSAN / BIDANG URUSAN / PROGRAM / KEGIATAN / SUB KEGIATAN	INDIKATOR PROGRAM / KEGIATAN / SUB KEGIATAN	TARGET AKHIR PERIODE RENSTRA OPD	REALISASI CAPAIAN RENJA OPD TAHUN 2022	PRAKIRAAN CAPAIAN TARGET RENJA OPD TAHUN 2023	CAPAIAN KINERJA DAN KERANGKA PENDANAAN										KELOMPOK SASARAN	PRAKIRAAN MAJU RENCANA TAHUN 2025		PERANGKAT DAERAH PENANGGUNG JAWAB
							TARGET 2024		PAGU INDIKATIF (Rp)			Bertambah/Berkurang (10-12)	LOKASI	SUMBER DANA	PRIORITAS			TARGET	PAGU INDIKATIF (Rp)	
							SEBELUM	SESUDAH	RKPD 2024	APBD 2024	RKPD PERUBAHAN 2024				NASIONAL	DAERAH				
1	2	3	4	5	6	7	8	9	10	11	12	13	14	15	16	17	18	19	20	21
1.03.01.1.06.0004		Penyediaan Bahan Logistik Kantor																		
1.03.01.1.06.0006		Penyediaan Bahan Bacaan dan Peraturan Perundang-Undangan	Jumlah Dokumen Bahan Bacaan dan Peraturan Perundang-Undangan yang Disediakan				1 Dokumen	1 Dokumen	0,00	50.000.000,00	50.000.000,00	50.000.000,00	Semua Kota/Kab, Semua Kecamatan, Semua Kel/Desa	DANA TRANSFER UMUM-DANA ALOKASI UMUM	-	4. Inovasi dan Tata Kelola Pemerintahan 4. Inovasi dan Tata Kelola Pemerintahan			50.000.000,00	DINAS PEKERJAAN UMUM DAN TATA RUANG
1		NON URUSAN							136.861.108.615,00	243.497.312.472,00	271.540.204.032,00	134.679.095.417,00							161.046.002.500,00	
1.03		URUSAN PEMERINTAHAN BIDANG XX							136.861.108.615,00	243.497.312.472,00	271.540.204.032,00	134.679.095.417,00							161.046.002.500,00	
1.03.01.1.06.0006		Penyediaan Bahan Bacaan dan Peraturan Perundang-Undangan																		
1		URUSAN PEMERINTAHAN WAJIB YANG BERKAITAN DENGAN PELAYANAN DASAR							136.861.108.615,00	243.497.312.472,00	271.540.204.032,00	134.679.095.417,00							161.046.002.500,00	
1.03		URUSAN PEMERINTAHAN BIDANG PEKERJAAN UMUM DAN PENATAAN RUANG							136.861.108.615,00	243.497.312.472,00	271.540.204.032,00	134.679.095.417,00							161.046.002.500,00	
1.03.01.1.06.0009		Penyelenggaraan Rapat Koordinasi dan Konsultasi SKPD	Jumlah Laporan Penyelenggaraan Rapat Koordinasi dan Konsultasi SKPD				1 Laporan	1 Laporan	300.000.000,00	740.722.000,00	893.352.000,00	593.352.000,00	Semua Kota/Kab, Semua Kecamatan, Semua Kel/Desa	DANA TRANSFER UMUM-DANA ALOKASI UMUM	-	4. Inovasi dan Tata Kelola Pemerintahan 4. Inovasi dan Tata Kelola Pemerintahan			125.000.000,00	DINAS PEKERJAAN UMUM DAN TATA RUANG
1.03.01.1.06.0010		Penatausahaan Arsip Dinamis pada SKPD	Jumlah Dokumen Penatausahaan Arsip Dinamis pada SKPD				1 Dokumen	1 Dokumen	0,00	9.722.500,00	9.722.500,00	9.722.500,00	Semua Kota/Kab, Semua Kecamatan, Semua Kel/Desa	DANA TRANSFER UMUM-DANA ALOKASI UMUM	-	4. Inovasi dan Tata Kelola Pemerintahan 4. Inovasi dan Tata Kelola Pemerintahan			20.000.000,00	DINAS PEKERJAAN UMUM DAN TATA RUANG
1		NON URUSAN							136.861.108.615,00	243.497.312.472,00	271.540.204.032,00	134.679.095.417,00							161.046.002.500,00	
1.03		URUSAN PEMERINTAHAN BIDANG XX							136.861.108.615,00	243.497.312.472,00	271.540.204.032,00	134.679.095.417,00							161.046.002.500,00	
1.03.01.1.06.0010		Penatausahaan Arsip Dinamis pada SKPD																		
1		URUSAN PEMERINTAHAN WAJIB YANG BERKAITAN DENGAN PELAYANAN DASAR							136.861.108.615,00	243.497.312.472,00	271.540.204.032,00	134.679.095.417,00							161.046.002.500,00	
1.03		URUSAN PEMERINTAHAN BIDANG PEKERJAAN UMUM DAN PENATAAN RUANG							136.861.108.615,00	243.497.312.472,00	271.540.204.032,00	134.679.095.417,00							161.046.002.500,00	
1.03.01.1.07		Pengadaan Barang Milik Daerah Penunjang Urusan Pemerintah Daerah					-	-	225.000.000,00	2.633.458.000,00	3.592.458.000,00	3.367.458.000,00			-	2. Pengembangan Infrastruktur yang Tangguh dan Berkelanjutan serta Perluasan Konektivitas untuk Pemerataan 2. Pengembangan Infrastruktur yang Tangguh dan Berkelanjutan serta Perluasan Konektivitas untuk Pemerataan			225.000.000,00	DINAS PEKERJAAN UMUM DAN TATA RUANG
1.03.01.1.07.0002		Pengadaan Kendaraan Dinas Operasional atau Lapangan	Jumlah Unit Kendaraan Dinas Operasional atau Lapangan yang Disediakan				-	1 Unit	0,00	0,00	700.000.000,00	700.000.000,00	Semua Kota/Kab, Semua Kecamatan, Semua Kel/Desa	DANA TRANSFER UMUM-DANA ALOKASI UMUM	-	2. Pengembangan Infrastruktur yang Tangguh dan Berkelanjutan serta Perluasan Konektivitas untuk Pemerataan 2. Pengembangan Infrastruktur yang Tangguh dan Berkelanjutan serta Perluasan Konektivitas untuk Pemerataan			0,00	DINAS PEKERJAAN UMUM DAN TATA RUANG
1		NON URUSAN							136.861.108.615,00	243.497.312.472,00	271.540.204.032,00	134.679.095.417,00							161.046.002.500,00	
1.03		URUSAN PEMERINTAHAN BIDANG XX							136.861.108.615,00	243.497.312.472,00	271.540.204.032,00	134.679.095.417,00							161.046.002.500,00	
1.03.01.1.07.0005		Pengadaan Mebel	Jumlah Paket Mebel yang Disediakan				1 Paket	1 Paket	100.000.000,00	0,00	0,00	-100.000.000,00	Semua Kota/Kab, Semua Kecamatan, Semua Kel/Desa	DANA TRANSFER UMUM-DANA ALOKASI UMUM	-	4. Inovasi dan Tata Kelola Pemerintahan 4. Inovasi dan Tata Kelola Pemerintahan			0,00	DINAS PEKERJAAN UMUM DAN TATA RUANG
1		URUSAN PEMERINTAHAN WAJIB YANG BERKAITAN DENGAN PELAYANAN DASAR							136.861.108.615,00	243.497.312.472,00	271.540.204.032,00	134.679.095.417,00							161.046.002.500,00	
1.03		URUSAN PEMERINTAHAN BIDANG PEKERJAAN UMUM DAN PENATAAN RUANG							136.861.108.615,00	243.497.312.472,00	271.540.204.032,00	134.679.095.417,00							161.046.002.500,00	
1.03.01.1.07.0005		Pengadaan Mebel																		
1.03.01.1.07.0006		Pengadaan Peralatan dan Mesin Lainnya	Jumlah Unit Peralatan dan Mesin Lainnya yang Disediakan				20 Unit	20 Unit	0,00	1.932.858.000,00	1.991.858.000,00	1.991.858.000,00	Semua Kota/Kab, Semua Kecamatan, Semua Kel/Desa	DANA TRANSFER UMUM-DANA ALOKASI UMUM	-	4. Inovasi dan Tata Kelola Pemerintahan 4. Inovasi dan Tata Kelola Pemerintahan			125.000.000,00	DINAS PEKERJAAN UMUM DAN TATA RUANG
1		NON URUSAN							136.861.108.615,00	243.497.312.472,00	271.540.204.032,00	134.679.095.417,00							161.046.002.500,00	
1.03		URUSAN PEMERINTAHAN BIDANG XX							136.861.108.615,00	243.497.312.472,00	271.540.204.032,00	134.679.095.417,00							161.046.002.500,00	
1.03.01.1.07.0006		Pengadaan Peralatan dan Mesin Lainnya																		

NO	KODE	URUSAN / BIDANG URUSAN / PROGRAM / KEGIATAN / SUB KEGIATAN	INDIKATOR PROGRAM / KEGIATAN / SUB KEGIATAN	TARGET AKHIR PERIODE RENSTRA OPD	REALISASI CAPAIAN RENJA OPD TAHUN 2022	PRAKIRAAN CAPAIAN TARGET RENJA OPD TAHUN 2023	CAPAIAN KINERJA DAN KERANGKA PENDANAAN										KELOMPOK SASARAN	PRAKIRAAN MAJU RENCANA TAHUN 2025		PERANGKAT DAERAH PENANGGUNG JAWAB
							TARGET 2024		PAGU INDIKATIF (Rp)			Bertambah/Berkurang (10-12)	LOKASI	SUMBER DANA	PRIORITAS			TARGET	PAGU INDIKATIF (Rp)	
							SEBELUM	SESUDAH	RKPD 2024	APBD 2024	RKPD PERUBAHAN 2024				NASIONAL	DAERAH				
1	2	3	4	5	6	7	8	9	10	11	12	13	14	15	16	17	18	19	20	21
1		URUSAN PEMERINTAHAN WAJIB YANG BERKAITAN DENGAN PELAYANAN DASAR							136.861.108.615,00	243.497.312.472,00	271.540.204.032,00	134.679.095.417,00							161.046.002.500,00	
1.03		URUSAN PEMERINTAHAN BIDANG PEKERJAAN UMUM DAN PENATAAN RUANG							136.861.108.615,00	243.497.312.472,00	271.540.204.032,00	134.679.095.417,00							161.046.002.500,00	
1.03.01.1.08		Penyediaan Jasa Penunjang Urusan Pemerintahan Daerah	-				-	-	3.010.000.000,00	3.210.000.000,00	3.587.500.000,00	577.500.000,00			-	4. Inovasi dan Tata Kelola Pemerintahan 4. Inovasi dan Tata Kelola Pemerintahan	-		3.010.000.000,00	DINAS PEKERJAAN UMUM DAN TATA RUANG
1.03.01.1.08.0001		Penyediaan Jasa Surat Menyurat																		
			Jumlah Laporan Penyediaan Jasa Surat Menyurat				1 Laporan	1 Laporan	0,00	10.000.000,00	10.000.000,00	10.000.000,00	Semua Kota/Kab, Semua Kecamatan, Semua Kel/Desa	DANA TRANSFER UMUM-DANA ALOKASI UMUM	-	4. Inovasi dan Tata Kelola Pemerintahan 4. Inovasi dan Tata Kelola Pemerintahan			10.000.000,00	DINAS PEKERJAAN UMUM DAN TATA RUANG
1		NON URUSAN							136.861.108.615,00	243.497.312.472,00	271.540.204.032,00	134.679.095.417,00							161.046.002.500,00	
1.03		URUSAN PEMERINTAHAN BIDANG XX							136.861.108.615,00	243.497.312.472,00	271.540.204.032,00	134.679.095.417,00							161.046.002.500,00	
1.03.01.1.08.0001		Penyediaan Jasa Surat Menyurat																		
1		URUSAN PEMERINTAHAN WAJIB YANG BERKAITAN DENGAN PELAYANAN DASAR							136.861.108.615,00	243.497.312.472,00	271.540.204.032,00	134.679.095.417,00							161.046.002.500,00	
1.03		URUSAN PEMERINTAHAN BIDANG PEKERJAAN UMUM DAN PENATAAN RUANG							136.861.108.615,00	243.497.312.472,00	271.540.204.032,00	134.679.095.417,00							161.046.002.500,00	
1.03.01.1.08.0002		Penyediaan Jasa Komunikasi, Sumber Daya Air dan Listrik																		
			Jumlah Laporan Penyediaan Jasa Komunikasi, Sumber Daya Air dan Listrik yang Disediakan				1 Laporan	1 Laporan	0,00	500.000.000,00	700.000.000,00	700.000.000,00	Semua Kota/Kab, Semua Kecamatan, Semua Kel/Desa	DANA TRANSFER UMUM-DANA ALOKASI UMUM	-	4. Inovasi dan Tata Kelola Pemerintahan 4. Inovasi dan Tata Kelola Pemerintahan			500.000.000,00	DINAS PEKERJAAN UMUM DAN TATA RUANG
1		NON URUSAN							136.861.108.615,00	243.497.312.472,00	271.540.204.032,00	134.679.095.417,00							161.046.002.500,00	
1.03		URUSAN PEMERINTAHAN BIDANG XX							136.861.108.615,00	243.497.312.472,00	271.540.204.032,00	134.679.095.417,00							161.046.002.500,00	
1.03.01.1.08.0002		Penyediaan Jasa Komunikasi, Sumber Daya Air dan Listrik																		
1.03.01.1.08.0004		Penyediaan Jasa Pelayanan Umum Kantor																		
			Jumlah Laporan Penyediaan Jasa Pelayanan Umum Kantor yang Disediakan				1 Laporan	1 Laporan	2.500.000.000,00	0,00	0,00	-2.500.000.000,00	Semua Kota/Kab, Semua Kecamatan, Semua Kel/Desa	DANA TRANSFER UMUM-DANA ALOKASI UMUM	-	4. Inovasi dan Tata Kelola Pemerintahan 4. Inovasi dan Tata Kelola Pemerintahan			0,00	DINAS PEKERJAAN UMUM DAN TATA RUANG
1		URUSAN PEMERINTAHAN WAJIB YANG BERKAITAN DENGAN PELAYANAN DASAR							136.861.108.615,00	243.497.312.472,00	271.540.204.032,00	134.679.095.417,00							161.046.002.500,00	
1.03		URUSAN PEMERINTAHAN BIDANG PEKERJAAN UMUM DAN PENATAAN RUANG							136.861.108.615,00	243.497.312.472,00	271.540.204.032,00	134.679.095.417,00							161.046.002.500,00	
1.03.01.1.08.0004		Penyediaan Jasa Pelayanan Umum Kantor																		
1.03.01.1.09		Pemeliharaan Barang Milik Daerah Penunjang Urusan Pemerintahan Daerah	-				-	-	475.000.000,00	869.530.000,00	894.530.000,00	419.530.000,00			-	4. Inovasi dan Tata Kelola Pemerintahan 4. Inovasi dan Tata Kelola Pemerintahan	-		355.000.000,00	DINAS PEKERJAAN UMUM DAN TATA RUANG
1.03.01.1.09.0002		Penyediaan Jasa Pemeliharaan, Biaya Pemeliharaan, Pajak dan Perizinan Kendaraan Dinas Operasional atau Lapangan																		
			Jumlah Kendaraan Dinas Operasional atau Lapangan yang Dipelihara dan Dibayarkan Pajak dan Perizinannya				33 Unit	33 Unit	350.000.000,00	335.000.000,00	360.000.000,00	10.000.000,00	Semua Kota/Kab, Semua Kecamatan, Semua Kel/Desa	DANA TRANSFER UMUM-DANA ALOKASI UMUM	-	4. Inovasi dan Tata Kelola Pemerintahan 4. Inovasi dan Tata Kelola Pemerintahan			300.000.000,00	DINAS PEKERJAAN UMUM DAN TATA RUANG
1		NON URUSAN							136.861.108.615,00	243.497.312.472,00	271.540.204.032,00	134.679.095.417,00							161.046.002.500,00	
1.03		URUSAN PEMERINTAHAN BIDANG XX							136.861.108.615,00	243.497.312.472,00	271.540.204.032,00	134.679.095.417,00							161.046.002.500,00	
1.03.01.1.09.0006		Pemeliharaan Peralatan dan Mesin Lainnya																		
			Jumlah Peralatan dan Mesin Lainnya yang Dipelihara				4 Unit	4 Unit	52.500.000,00	0,00	0,00	-52.500.000,00	Semua Kota/Kab, Semua Kecamatan, Semua Kel/Desa	DANA TRANSFER UMUM-DANA ALOKASI UMUM	-	4. Inovasi dan Tata Kelola Pemerintahan 4. Inovasi dan Tata Kelola Pemerintahan			0,00	DINAS PEKERJAAN UMUM DAN TATA RUANG
1		URUSAN PEMERINTAHAN WAJIB YANG BERKAITAN DENGAN PELAYANAN DASAR							136.861.108.615,00	243.497.312.472,00	271.540.204.032,00	134.679.095.417,00							161.046.002.500,00	
1.03		URUSAN PEMERINTAHAN BIDANG PEKERJAAN UMUM DAN PENATAAN RUANG							136.861.108.615,00	243.497.312.472,00	271.540.204.032,00	134.679.095.417,00							161.046.002.500,00	
1.03.01.1.09.0006		Pemeliharaan Peralatan dan Mesin Lainnya																		
1		NON URUSAN							136.861.108.615,00	243.497.312.472,00	271.540.204.032,00	134.679.095.417,00							161.046.002.500,00	
1.03		URUSAN PEMERINTAHAN BIDANG XX							136.861.108.615,00	243.497.312.472,00	271.540.204.032,00	134.679.095.417,00							161.046.002.500,00	
1.03.01.1.09.0010		Pemeliharaan/Rehabilitasi Sarana dan Prasarana Gedung Kantor atau Bangunan Lainnya																		
			Jumlah Sarana dan Prasarana Gedung Kantor atau Bangunan Lainnya yang Dipelihara/Direhabilitasi				1 Unit	1 Unit	72.500.000,00	0,00	0,00	-72.500.000,00	Semua Kota/Kab, Semua Kecamatan, Semua Kel/Desa	DANA TRANSFER UMUM-DANA ALOKASI UMUM	-	4. Inovasi dan Tata Kelola Pemerintahan 4. Inovasi dan Tata Kelola Pemerintahan			0,00	DINAS PEKERJAAN UMUM DAN TATA RUANG

NO	KODE	URUSAN / BIDANG URUSAN / PROGRAM / KEGIATAN / SUB KEGIATAN	INDIKATOR PROGRAM / KEGIATAN / SUB KEGIATAN	TARGET AKHIR PERIODE RENSTRA OPD	REALISASI CAPAIAN RENJA OPD TAHUN 2022	PRAKIRAAN CAPAIAN TARGET RENJA OPD TAHUN 2023	CAPAIAN KINERJA DAN KERANGKA PENDANAAN										KELOMPOK SASARAN	PRAKIRAAN MAJU RENCANA TAHUN 2025		PERANGKAT DAERAH PENANGGUNG JAWAB
							TARGET 2024		PAGU INDIKATIF (Rp)			Bertambah/Berkurang (10-12)	LOKASI	SUMBER DANA	PRIORITAS			TARGET	PAGU INDIKATIF (Rp)	
							SEBELUM	SESUDAH	RKPD 2024	APBD 2024	RKPD PERUBAHAN 2024				NASIONAL	DAERAH				
1	2	3	4	5	6	7	8	9	10	11	12	13	14	15	16	17	18	19	20	21
1		URUSAN PEMERINTAHAN WAJIB YANG BERKAITAN DENGAN PELAYANAN DASAR							136.861.108.615,00	243.497.312.472,00	271.540.204.032,00	134.679.095.417,00							161.046.002.500,00	
1.03		URUSAN PEMERINTAHAN BIDANG PEKERJAAN UMUM DAN PENATAAN RUANG							136.861.108.615,00	243.497.312.472,00	271.540.204.032,00	134.679.095.417,00							161.046.002.500,00	
	1.03.01.1.09.0010	Pemeliharaan/Rehabilitasi Sarana dan Prasarana Gedung Kantor atau Bangunan Lainnya																		
1.	1.03.02	PROGRAM PENGELOLAAN SUMBER DAYA AIR (SDA)	-				-	-	5.900.000.000,00	17.605.409.000,00	18.105.409.000,00	1.100.000.000,00							7.000.000.000,00	
	1.03.02.1.01	Pengelolaan SDA dan Bangunan Pengaman Pantai pada Wilayah Sungai Lintas Daerah Kabupaten/Kota	-				-	-	1.500.000.000,00	1.325.000.000,00	1.325.000.000,00	-175.000.000,00			-	2. Pengembangan Infrastruktur yang Tangguh dan Berkelanjutan serta Perluasan Konektivitas untuk Pemerataan			1.750.000.000,00	DINAS PEKERJAAN UMUM DAN TATA RUANG
	1.03.02.1.01.0009	Pembangunan Tanggul Sungai																		
			Panjang Tanggul Sungai yang Dibangun				0 KM	0 KM	0,00	0,00	0,00	0,00	Semua Kota/Kab, Semua Kecamatan, Semua Kel/Desa	DANA TRANSFER UMUM-DANA ALOKASI UMUM	-	2. Pengembangan Infrastruktur yang Tangguh dan Berkelanjutan serta Perluasan Konektivitas untuk Pemerataan			600.000.000,00	DINAS PEKERJAAN UMUM DAN TATA RUANG
	1.03.02.1.01.0075	Koordinasi dan Sinkronisasi Peningkatan Kapasitas Kelembagaan Pengelolaan Sumber Daya Air Kewenangan Provinsi																		
			Jumlah Lembaga Pengelolaan Sumber Daya Air Kewenangan Provinsi yang Ditingkatkan Kapasitasnya melalui Koordinasi dan Sinkronisasi				2 Lembaga	2 Lembaga	100.000.000,00	50.000.000,00	50.000.000,00	-50.000.000,00	Semua Kota/Kab, Semua Kecamatan, Semua Kel/Desa	DANA TRANSFER UMUM-DANA ALOKASI UMUM	-	2. Pengembangan Infrastruktur yang Tangguh dan Berkelanjutan serta Perluasan Konektivitas untuk Pemerataan			150.000.000,00	DINAS PEKERJAAN UMUM DAN TATA RUANG
	1.03.02.1.01.0087	Evaluasi dan Rekomendasi Teknis (Rekomtek) Pemanfaatan Sumber Daya Air Wilayah Sungai Kewenangan Provinsi																		
			Jumlah Dokumen Evaluasi dan Rekomendasi Teknis (Rekomtek) Pemanfaatan Sumber Daya Air Wilayah Sungai Kewenangan Provinsi				10 Dokumen	10 Dokumen	100.000.000,00	50.000.000,00	50.000.000,00	-50.000.000,00	Semua Kota/Kab, Semua Kecamatan, Semua Kel/Desa	DANA TRANSFER UMUM-DANA ALOKASI UMUM	-	2. Pengembangan Infrastruktur yang Tangguh dan Berkelanjutan serta Perluasan Konektivitas untuk Pemerataan			100.000.000,00	DINAS PEKERJAAN UMUM DAN TATA RUANG
	1.03.02.1.01.0090	Pembinaan dan Pemberdayaan Kelembagaan Pengelolaan Sumber Daya Air Kewenangan Provinsi																		
			Jumlah Lembaga Pengelolaan Sumber Daya Air Kewenangan Provinsi yang Dibina dan Diberdayakan				4 Lembaga	1 Lembaga	100.000.000,00	50.000.000,00	50.000.000,00	-50.000.000,00	Semua Kota/Kab, Semua Kecamatan, Semua Kel/Desa	DANA TRANSFER UMUM-DANA ALOKASI UMUM	-	2. Pengembangan Infrastruktur yang Tangguh dan Berkelanjutan serta Perluasan Konektivitas untuk Pemerataan			150.000.000,00	DINAS PEKERJAAN UMUM DAN TATA RUANG
	1.03.02.1.01.0103	Pengelolaan Hidrologi dan Kualitas Air Wilayah Sungai Kewenangan Provinsi																		
			Jumlah Dokumen Pengelolaan Hidrologi dan Kualitas Air Wilayah Sungai Kewenangan Provinsi				1 Dokumen	1 Dokumen	100.000.000,00	50.000.000,00	50.000.000,00	-50.000.000,00	Semua Kota/Kab, Semua Kecamatan, Semua Kel/Desa	DANA TRANSFER UMUM-DANA ALOKASI UMUM	-	2. Pengembangan Infrastruktur yang Tangguh dan Berkelanjutan serta Perluasan Konektivitas untuk Pemerataan			100.000.000,00	DINAS PEKERJAAN UMUM DAN TATA RUANG
	1.03.02.1.01.0107	Operasi dan Pemeliharaan Tanggul dan Tebing Sungai																		
			Panjang Tanggul dan Tebing Sungai yang Dipelihara				0,2 KM	0,2 KM	300.000.000,00	325.000.000,00	325.000.000,00	25.000.000,00	Semua Kota/Kab, Semua Kecamatan, Semua Kel/Desa	DANA TRANSFER UMUM-DANA ALOKASI UMUM	-	2. Pengembangan Infrastruktur yang Tangguh dan Berkelanjutan serta Perluasan Konektivitas untuk Pemerataan			350.000.000,00	DINAS PEKERJAAN UMUM DAN TATA RUANG
	1.03.02.1.01.0117	Penyusunan Pola dan Rencana Pengelolaan SDA WS Kewenangan Provinsi																		

NO	KODE	URUSAN / BIDANG URUSAN / PROGRAM / KEGIATAN / SUB KEGIATAN	INDIKATOR PROGRAM / KEGIATAN / SUB KEGIATAN	TARGET AKHIR PERIODE RENSTRA OPD	REALISASI CAPAIAN RENJA OPD TAHUN 2022	PRAKIRAAN CAPAIAN TARGET RENJA OPD TAHUN 2023	CAPAIAN KINERJA DAN KERANGKA PENDANAAN										KELOMPOK SASARAN	PRAKIRAAN MAJU RENCANA TAHUN 2025		PERANGKAT DAERAH PENANGGUNG JAWAB	
							TARGET 2024		PAGU INDIKATIF (Rp)			Bertambah/Berkurang (10-12)	LOKASI	SUMBER DANA	PRIORITAS			TARGET	PAGU INDIKATIF (Rp)		
							SEBELUM	SESUDAH	RKPD 2024	APBD 2024	RKPD PERUBAHAN 2024				NASIONAL	DAERAH					
1	2	3	4	5	6	7	8	9	10	11	12	13	14	15	16	17	18	19	20	21	
			Jumlah Pola dan Rencana Pengelolaan SDA WS Kewenangan Provinsi yang Disusun				1 Dokumen	1 Dokumen	500.000.000,00	500.000.000,00	500.000.000,00	0,00	Semua Kota/Kab, Semua Kecamatan, Semua Kel/Desa	DANA TRANSFER UMUM-DANA ALOKASI UMUM	-	2. Pengembangan Infrastruktur yang Tangguh dan Berkelanjutan serta Perluasan Konektivitas untuk Pemerataan 2. Pengembangan Infrastruktur yang Tangguh dan Berkelanjutan serta Perluasan Konektivitas untuk Pemerataan			0,00	DINAS PEKERJAAN UMUM DAN TATA RUANG	
1.03.02.1.01.0122		Penyusunan Rencana Teknis dan Dokumen Lingkungan Hidup untuk Konstruksi Pengendali Banjir, Lahar, dan Pengaman Pantai																			
			Jumlah Dokumen Rencana Teknis dan Dokumen Lingkungan Hidup untuk Konstruksi Pengendali Banjir, Lahar, dan Pengaman Pantai yang Disusun				2 Dokumen	2 Dokumen	300.000.000,00	300.000.000,00	300.000.000,00	0,00	Semua Kota/Kab, Semua Kecamatan, Semua Kel/Desa	DANA TRANSFER UMUM-DANA ALOKASI UMUM	-	2. Pengembangan Infrastruktur yang Tangguh dan Berkelanjutan serta Perluasan Konektivitas untuk Pemerataan 2. Pengembangan Infrastruktur yang Tangguh dan Berkelanjutan serta Perluasan Konektivitas untuk Pemerataan			300.000.000,00	DINAS PEKERJAAN UMUM DAN TATA RUANG	
1.03.02.1.02		Pengembangan dan Pengelolaan Sistem Irigasi Primer dan Sekunder pada Daerah Irigasi yang Luasnya 1000 Ha-3000 Ha dan Daerah Irigasi Lintas Daerah Kabupaten/Kota	-				-	-	4.400.000.000,00	16.280.409.000,00	16.780.409.000,00	12.380.409.000,00			-	2. Pengembangan Infrastruktur yang Tangguh dan Berkelanjutan serta Perluasan Konektivitas untuk Pemerataan 2. Pengembangan Infrastruktur yang Tangguh dan Berkelanjutan serta Perluasan Konektivitas untuk Pemerataan			5.250.000.000,00	DINAS PEKERJAAN UMUM DAN TATA RUANG	
1.03.02.1.02.0014		Rehabilitasi Jaringan Irigasi Permukaan																			
			Panjang Jaringan Irigasi Permukaan yang Direhabilitasi				0.12 KM	0.12 KM	500.000.000,00	12.780.409.000,00	12.780.409.000,00	12.280.409.000,00	Semua Kota/Kab, Semua Kecamatan, Semua Kel/Desa	DANA TRANSFER UMUM-DANA ALOKASI UMUM	-	2. Pengembangan Infrastruktur yang Tangguh dan Berkelanjutan serta Perluasan Konektivitas untuk Pemerataan 2. Pengembangan Infrastruktur yang Tangguh dan Berkelanjutan serta Perluasan Konektivitas untuk Pemerataan			650.000.000,00	DINAS PEKERJAAN UMUM DAN TATA RUANG	
1.03.02.1.02.0015		Rehabilitasi Bendung Irigasi																			
			Jumlah Bendung Irigasi yang Direhabilitasi				0 Bendung	0 Bendung	0,00	0,00	0,00	0,00	-	-	-	2. Pengembangan Infrastruktur yang Tangguh dan Berkelanjutan serta Perluasan Konektivitas untuk Pemerataan 2. Pengembangan Infrastruktur yang Tangguh dan Berkelanjutan serta Perluasan Konektivitas untuk Pemerataan			200.000.000,00	DINAS PEKERJAAN UMUM DAN TATA RUANG	
1.03.02.1.02.0016		Rehabilitasi Jaringan Irigasi Rawa																			
			Panjang Jaringan Irigasi Rawa yang Direhabilitasi				0 KM	0 KM	0,00	0,00	0,00	0,00	Semua Kota/Kab, Semua Kecamatan, Semua Kel/Desa	-	-	2. Pengembangan Infrastruktur yang Tangguh dan Berkelanjutan serta Perluasan Konektivitas untuk Pemerataan 2. Pengembangan Infrastruktur yang Tangguh dan Berkelanjutan serta Perluasan Konektivitas untuk Pemerataan			300.000.000,00	DINAS PEKERJAAN UMUM DAN TATA RUANG	
1.03.02.1.02.0021		Operasi dan Pemeliharaan Jaringan Irigasi Permukaan																			
			Panjang Jaringan Irigasi Permukaan yang Dioperasikan dan Dipelihara				48 KM	48 KM	2.400.000.000,00	2.400.000.000,00	2.400.000.000,00	0,00	Semua Kota/Kab, Semua Kecamatan, Semua Kel/Desa	DANA TRANSFER UMUM-DANA ALOKASI UMUM	-	2. Pengembangan Infrastruktur yang Tangguh dan Berkelanjutan serta Perluasan Konektivitas untuk Pemerataan 2. Pengembangan Infrastruktur yang Tangguh dan Berkelanjutan serta Perluasan Konektivitas untuk Pemerataan			2.400.000.000,00	DINAS PEKERJAAN UMUM DAN TATA RUANG	
1.03.02.1.02.0022		Operasi dan Pemeliharaan Bendung Irigasi																			
			Jumlah Bendung Irigasi yang Beroperasi dan Dipelihara				1 Bendung	1 Bendung	200.000.000,00	200.000.000,00	200.000.000,00	0,00	Semua Kota/Kab, Semua Kecamatan, Semua Kel/Desa	DANA TRANSFER UMUM-DANA ALOKASI UMUM	-	2. Pengembangan Infrastruktur yang Tangguh dan Berkelanjutan serta Perluasan Konektivitas untuk Pemerataan 2. Pengembangan Infrastruktur yang Tangguh dan Berkelanjutan serta Perluasan Konektivitas untuk Pemerataan			200.000.000,00	DINAS PEKERJAAN UMUM DAN TATA RUANG	
1.03.02.1.02.0023		Operasi dan Pemeliharaan Jaringan Irigasi Rawa																			

NO	KODE	URUSAN / BIDANG URUSAN / PROGRAM / KEGIATAN / SUB KEGIATAN	INDIKATOR PROGRAM / KEGIATAN / SUB KEGIATAN	TARGET AKHIR PERIODE RENSTRA OPD	REALISASI CAPAIAN RENJA OPD TAHUN 2022	PRAKIRAAN CAPAIAN TARGET RENJA OPD TAHUN 2023	CAPAIAN KINERJA DAN KERANGKA PENDANAAN										KELOMPOK SASARAN	PRAKIRAAN MAJU RENCANA TAHUN 2025		PERANGKAT DAERAH PENANGGUNG JAWAB	
							TARGET 2024		PAGU INDIKATIF (Rp)			Bertambah/Berkurang (10-12)	LOKASI	SUMBER DANA	PRIORITAS			TARGET	PAGU INDIKATIF (Rp)		
							SEBELUM	SESUDAH	RKPD 2024	APBD 2024	RKPD PERUBAHAN 2024				NASIONAL	DAERAH					
1	2	3	4	5	6	7	8	9	10	11	12	13	14	15	16	17	18	19	20	21	
			Panjang Jaringan Irigasi Rawa yang Dioperasikan dan Dipelihara				18 KM	18 KM	900.000.000,00	500.000.000,00	500.000.000,00	-400.000.000,00	Semua Kota/Kab, Semua Kecamatan, Semua Kel/Desa	DANA TRANSFER UMUM-DANA ALOKASI UMUM	-	2. Pengembangan Infrastruktur yang Tangguh dan Berkelanjutan serta Perluasan Konektivitas untuk Pemerataan 2. Pengembangan Infrastruktur yang Tangguh dan Berkelanjutan serta Perluasan Konektivitas untuk Pemerataan			900.000.000,00	DINAS PEKERJAAN UMUM DAN TATA RUANG	
	1.03.02.1.02.0032	Penyusunan Rencana Teknis dan Dokumen Lingkungan Hidup untuk Konstruksi Irigasi dan Rawa																			
			Jumlah Dokumen Rencana Teknis dan Dokumen Lingkungan Hidup untuk Konstruksi Irigasi dan Rawa yang Disusun				2 Dokumen	2 Dokumen	300.000.000,00	300.000.000,00	800.000.000,00	500.000.000,00	Semua Kota/Kab, Semua Kecamatan, Semua Kel/Desa	DANA TRANSFER UMUM-DANA ALOKASI UMUM	-	2. Pengembangan Infrastruktur yang Tangguh dan Berkelanjutan serta Perluasan Konektivitas untuk Pemerataan 2. Pengembangan Infrastruktur yang Tangguh dan Berkelanjutan serta Perluasan Konektivitas untuk Pemerataan			400.000.000,00	DINAS PEKERJAAN UMUM DAN TATA RUANG	
	1.03.02.1.02.0034	Operasional Kelembagaan Pengelola Irigasi																			
			Jumlah Unit Lembaga Pengelola Irigasi yang beroperasi				1 Lembaga	1 Lembaga	100.000.000,00	100.000.000,00	100.000.000,00	0,00	Semua Kota/Kab, Semua Kecamatan, Semua Kel/Desa	DANA TRANSFER UMUM-DANA ALOKASI UMUM	-	2. Pengembangan Infrastruktur yang Tangguh dan Berkelanjutan serta Perluasan Konektivitas untuk Pemerataan 2. Pengembangan Infrastruktur yang Tangguh dan Berkelanjutan serta Perluasan Konektivitas untuk Pemerataan			200.000.000,00	DINAS PEKERJAAN UMUM DAN TATA RUANG	
2.	1.03.03	PROGRAM PENGELOLAAN DAN PENGEMBANGAN SISTEM PENYEDIAAN AIR MINUM		-			-	-	25.350.000.000,00	75.911.272.740,00	75.911.272.740,00	-200.000.000,00							25.150.000.000,00		
	1.03.03.1.01	Pengelolaan dan Pengembangan Sistem Penyediaan Air Minum (SPAM) Lintas Kabupaten/Kota		-			-	-	25.350.000.000,00	75.911.272.740,00	75.911.272.740,00	50.561.272.740,00			-	2. Pengembangan Infrastruktur yang Tangguh dan Berkelanjutan serta Perluasan Konektivitas untuk Pemerataan 2. Pengembangan Infrastruktur yang Tangguh dan Berkelanjutan serta Perluasan Konektivitas untuk Pemerataan			25.150.000.000,00	DINAS PEKERJAAN UMUM DAN TATA RUANG	
	1.03.03.1.01.0014	Pembinaan Pengelolaan dan Pengembangan Sistem Penyediaan Air Minum (SPAM) Kabupaten/Kota																			
			Jumlah Kabupaten/Kota yang Dibina dalam Pengelolaan dan Pengembangan Sistem Penyediaan Air Minum (SPAM)				3 Kabupaten/Kota	3 Kabupaten/Kota	0,00	0,00	0,00	0,00	Semua Kota/Kab, Semua Kecamatan, Semua Kel/Desa	DANA TRANSFER UMUM-DANA ALOKASI UMUM	-	2. Pengembangan Infrastruktur yang Tangguh dan Berkelanjutan serta Perluasan Konektivitas untuk Pemerataan 2. Pengembangan Infrastruktur yang Tangguh dan Berkelanjutan serta Perluasan Konektivitas untuk Pemerataan			0,00	DINAS PEKERJAAN UMUM DAN TATA RUANG	
	1.03.03.1.01.0015	Penyusunan Rencana, Kebijakan, Strategi dan Teknis Sistem Penyediaan Air Minum (SPAM)																			
			Jumlah Dokumen Rencana, Kebijakan, Strategi dan Teknis Sistem Penyediaan Air Minum (SPAM) yang disusun				2 Dokumen	2 Dokumen	0,00	0,00	0,00	0,00	Semua Kota/Kab, Semua Kecamatan, Semua Kel/Desa	-	-	2. Pengembangan Infrastruktur yang Tangguh dan Berkelanjutan serta Perluasan Konektivitas untuk Pemerataan 2. Pengembangan Infrastruktur yang Tangguh dan Berkelanjutan serta Perluasan Konektivitas untuk Pemerataan			0,00	DINAS PEKERJAAN UMUM DAN TATA RUANG	
	1.03.03.1.01.0016	Pembinaan dan Pemberdayaan Masyarakat dalam Pengelolaan dan Pengembangan Sistem Penyediaan Air Minum (SPAM)																			
			Jumlah Masyarakat yang dibina dan diberdayakan dalam Pengelolaan dan Pengembangan Sistem Penyediaan Air Minum (SPAM)				1 Orang	1 Orang	250.000.000,00	0,00	0,00	-250.000.000,00	-	DANA TRANSFER UMUM-DANA ALOKASI UMUM	-	2. Pengembangan Infrastruktur yang Tangguh dan Berkelanjutan serta Perluasan Konektivitas untuk Pemerataan 2. Pengembangan Infrastruktur yang Tangguh dan Berkelanjutan serta Perluasan Konektivitas untuk Pemerataan			150.000.000,00	DINAS PEKERJAAN UMUM DAN TATA RUANG	
	1.03.03.1.01.0017	Pembangunan Sistem Penyediaan Air Minum (SPAM) Lintas Kabupaten/Kota																			
			Kapasitas Sistem Penyediaan Air Minum (SPAM) Lintas Kabupaten/Kota yang dibangun				400 Liter/Detik	400 Liter/Detik	25.000.000.000,00	75.911.272.740,00	75.911.272.740,00	50.911.272.740,00	Semua Kota/Kab, Semua Kecamatan, Semua Kel/Desa	DANA TRANSFER UMUM-DANA ALOKASI UMUM	-	2. Pengembangan Infrastruktur yang Tangguh dan Berkelanjutan serta Perluasan Konektivitas untuk Pemerataan 2. Pengembangan Infrastruktur yang Tangguh dan Berkelanjutan serta Perluasan Konektivitas untuk Pemerataan			25.000.000.000,00	DINAS PEKERJAAN UMUM DAN TATA RUANG	
	1.03.03.1.01.0021	Fasilitasi Kerja Sama Penyelenggaraan Sistem Penyediaan Air Minum (SPAM) Lintas Kabupaten/Kota																			

NO	KODE	URUSAN / BIDANG URUSAN / PROGRAM / KEGIATAN / SUB KEGIATAN	INDIKATOR PROGRAM / KEGIATAN / SUB KEGIATAN	TARGET AKHIR PERIODE RENSTRA OPD	REALISASI CAPAIAN RENJA OPD TAHUN 2022	PRAKIRAAN CAPAIAN TARGET RENJA OPD TAHUN 2023	CAPAIAN KINERJA DAN KERANGKA PENDANAAN										KELOMPOK SASARAN	PRAKIRAAN MAJU RENCANA TAHUN 2025		PERANGKAT DAERAH PENANGGUNG JAWAB
							TARGET 2024		PAGU INDIKATIF (Rp)			Bertambah/Berkurang (10-12)	LOKASI	SUMBER DANA	PRIORITAS			TARGET	PAGU INDIKATIF (Rp)	
							SEBELUM	SESUDAH	RKPD 2024	APBD 2024	RKPD PERUBAHAN 2024				NASIONAL	DAERAH				
1	2	3	4	5	6	7	8	9	10	11	12	13	14	15	16	17	18	19	20	21
			Jumlah Kabupaten/Kota yang difasilitasi Kerja Sama Penyelenggaraan Sistem Penyediaan Air Minum (SPAM)				3 Kabupaten/Kota	3 Kabupaten/Kota	100.000.000,00	0,00	0,00	-100.000.000,00	Semua Kota/Kab, Semua Kecamatan, Semua Kel/Desa	DANA TRANSFER UMUM-DANA ALOKASI UMUM	-	2. Pengembangan Infrastruktur yang Tangguh dan Berkelanjutan serta Perluasan Konektivitas untuk Pemerataan 2. Pengembangan Infrastruktur yang Tangguh dan Berkelanjutan serta Perluasan Konektivitas untuk Pemerataan			0,00	DINAS PEKERJAAN UMUM DAN TATA RUANG
3.	1.03.08	PROGRAM PENATAAN BANGUNAN GEDUNG	-				-	-	15.100.000.000,00	21.461.277.320,00	29.181.377.320,00	650.000.000,00							15.750.000.000,00	
	1.03.08.1.01	Penetapan dan Penyelenggaraan Bangunan Gedung untuk Kepentingan Strategis Daerah Provinsi	-				-	-	15.100.000.000,00	21.461.277.320,00	29.181.377.320,00	14.081.377.320,00			-	2. Pengembangan Infrastruktur yang Tangguh dan Berkelanjutan serta Perluasan Konektivitas untuk Pemerataan 2. Pengembangan Infrastruktur yang Tangguh dan Berkelanjutan serta Perluasan Konektivitas untuk Pemerataan	-		15.750.000.000,00	DINAS PEKERJAAN UMUM DAN TATA RUANG
	1.03.08.1.01.0016	Pengubahsuaian Bangunan Gedung untuk Kepentingan Strategis Daerah Provinsi																		
			Jumlah Bangunan Gedung untuk Kepentingan Strategis Daerah Provinsi yang Diubahsuaikan				2 Bangunan Gedung	2 Bangunan Gedung	14.000.000.000,00	20.535.183.320,00	29.057.383.320,00	15.057.383.320,00	Semua Kota/Kab, Semua Kecamatan, Semua Kel/Desa	DANA TRANSFER UMUM-DANA ALOKASI UMUM	-	2. Pengembangan Infrastruktur yang Tangguh dan Berkelanjutan serta Perluasan Konektivitas untuk Pemerataan 2. Pengembangan Infrastruktur yang Tangguh dan Berkelanjutan serta Perluasan Konektivitas untuk Pemerataan			14.400.000.000,00	DINAS PEKERJAAN UMUM DAN TATA RUANG
	1.03.08.1.01.0019	Pembangunan, Pemanfaatan, Pelestarian dan Pembongkaran Bangunan Gedung untuk Kepentingan Strategis Daerah Provinsi																		
			Jumlah Dokumen Pembangunan, Pemanfaatan, Pelestarian dan Pembongkaran Bangunan Gedung untuk Kepentingan Strategis Daerah Provinsi				1 Dokumen	1 Dokumen	500.000.000,00	926.094.000,00	123.994.000,00	-376.006.000,00	Semua Kota/Kab, Semua Kecamatan, Semua Kel/Desa	DANA TRANSFER UMUM-DANA ALOKASI UMUM	-	2. Pengembangan Infrastruktur yang Tangguh dan Berkelanjutan serta Perluasan Konektivitas untuk Pemerataan 2. Pengembangan Infrastruktur yang Tangguh dan Berkelanjutan serta Perluasan Konektivitas untuk Pemerataan			750.000.000,00	DINAS PEKERJAAN UMUM DAN TATA RUANG
	1.03.08.1.01.0021	Pemberian Kompensasi, Insentif dan Disinsentif kepada Pemilik, Pengguna, dan/atau Pengelola Bangunan Gedung Cagar Budaya untuk Kepentingan Strategis Daerah Provinsi																		
			Jumlah Pemilik, Pengguna, dan/atau Pengelola Bangunan Gedung Cagar Budaya untuk Kepentingan Strategis Daerah Provinsi yang Mendapatkan Kompensasi, Insentif dan Disinsentif				3 Orang	3 Orang	600.000.000,00	0,00	0,00	-600.000.000,00	Semua Kota/Kab, Semua Kecamatan, Semua Kel/Desa	DANA TRANSFER UMUM-DANA ALOKASI UMUM	-	2. Pengembangan Infrastruktur yang Tangguh dan Berkelanjutan serta Perluasan Konektivitas untuk Pemerataan 2. Pengembangan Infrastruktur yang Tangguh dan Berkelanjutan serta Perluasan Konektivitas untuk Pemerataan			600.000.000,00	DINAS PEKERJAAN UMUM DAN TATA RUANG
4.	1.03.09	PROGRAM PENATAAN BANGUNAN DAN LINGKUNGANNYA	-				-	-	250.000.000,00	556.508.000,00	2.007.708.000,00	0,00							250.000.000,00	
	1.03.09.1.01	Penyelenggaraan Penataan Bangunan dan Lingkungan di Kawasan Strategis Daerah Provinsi dan Lintas Daerah Kabupaten/Kota	-				-	-	250.000.000,00	556.508.000,00	2.007.708.000,00	1.757.708.000,00			-	2. Pengembangan Infrastruktur yang Tangguh dan Berkelanjutan serta Perluasan Konektivitas untuk Pemerataan 2. Pengembangan Infrastruktur yang Tangguh dan Berkelanjutan serta Perluasan Konektivitas untuk Pemerataan	-		250.000.000,00	DINAS PEKERJAAN UMUM DAN TATA RUANG
	1.03.09.1.01.0009	Penyusunan Rencana dan Teknis Penataan Bangunan dan Lingkungan di Kawasan Strategis Daerah Provinsi dan Lintas Daerah Kabupaten/Kota																		
			Jumlah Dokumen Rencana dan Teknis Penataan Bangunan dan Lingkungan di Kawasan Strategis Daerah Provinsi dan Lintas Daerah Kabupaten/Kota yang Disusun				1 Dokumen	1 Dokumen	150.000.000,00	482.218.000,00	1.933.418.000,00	1.783.418.000,00	Semua Kota/Kab, Semua Kecamatan, Semua Kel/Desa	DANA TRANSFER UMUM-DANA ALOKASI UMUM	-	2. Pengembangan Infrastruktur yang Tangguh dan Berkelanjutan serta Perluasan Konektivitas untuk Pemerataan 2. Pengembangan Infrastruktur yang Tangguh dan Berkelanjutan serta Perluasan Konektivitas untuk Pemerataan			150.000.000,00	DINAS PEKERJAAN UMUM DAN TATA RUANG
	1.03.09.1.01.0011	Pengawasan Penataan Bangunan dan Lingkungan																		
			Jumlah Dokumen Pengawasan Penataan Bangunan dan Lingkungan				1 Dokumen	1 Dokumen	100.000.000,00	74.290.000,00	74.290.000,00	-25.710.000,00	-	DANA TRANSFER UMUM-DANA ALOKASI UMUM	-	2. Pengembangan Infrastruktur yang Tangguh dan Berkelanjutan serta Perluasan Konektivitas untuk Pemerataan 2. Pengembangan Infrastruktur yang Tangguh dan Berkelanjutan serta Perluasan Konektivitas untuk Pemerataan			100.000.000,00	DINAS PEKERJAAN UMUM DAN TATA RUANG

NO	KODE	URUSAN / BIDANG URUSAN / PROGRAM / KEGIATAN / SUB KEGIATAN	INDIKATOR PROGRAM / KEGIATAN / SUB KEGIATAN	TARGET AKHIR PERIODE RENSTRA OPD	REALISASI CAPAIAN RENJA OPD TAHUN 2022	PRAKIRAAN CAPAIAN TARGET RENJA OPD TAHUN 2023	CAPAIAN KINERJA DAN KERANGKA PENDANAAN										KELOMPOK SASARAN	PRAKIRAAN MAJU RENCANA TAHUN 2025		PERANGKAT DAERAH PENANGGUNG JAWAB
							TARGET 2024		PAGU INDIKATIF (Rp)			Bertambah/Berkurang (10-12)	LOKASI	SUMBER DANA	PRIORITAS			TARGET	PAGU INDIKATIF (Rp)	
							SEBELUM	SESUDAH	RKPD 2024	APBD 2024	RKPD PERUBAHAN 2024				NASIONAL	DAERAH				
1	2	3	4	5	6	7	8	9	10	11	12	13	14	15	16	17	18	19	20	21
5.	1.03.10	PROGRAM PENYELENGGARAAN JALAN	-				-	-	57.700.000.000,00	94.060.607.000,00	110.760.607.000,00	17.300.000.000,00							75.000.000.000,00	
	1.03.10.1.01	Penyelenggaraan Jalan Provinsi	-				-	-	57.700.000.000,00	94.060.607.000,00	110.760.607.000,00	53.060.607.000,00			-	2. Pengembangan Infrastruktur yang Tangguh dan Berkelanjutan serta Perluasan Konektivitas untuk Pemerataan			75.000.000.000,00	DINAS PEKERJAAN UMUM DAN TATA RUANG
	1.03.10.1.01.0024	Pengawasan Penyelenggaraan Jalan Kewenangan Provinsi																		
			Panjang Jalan Kewenangan Provinsi yang Penyelenggaraannya Diawasi				1 KM	21,97 KM	2.500.000.000,00	3.381.645.900,00	3.381.645.900,00	881.645.900,00	Semua Kota/Kab, Semua Kecamatan, Semua Kel/Desa	DANA TRANSFER UMUM-DANA ALOKASI UMUM	-	2. Pengembangan Infrastruktur yang Tangguh dan Berkelanjutan serta Perluasan Konektivitas untuk Pemerataan			2.500.000.000,00	DINAS PEKERJAAN UMUM DAN TATA RUANG
	1.03.10.1.01.0026	Pemeliharaan Rutin Jembatan																		
			Jumlah Jembatan yang Dipelihara Secara Rutin				100 Jembatan	30 Jembatan	1.000.000.000,00	600.000.000,00	600.000.000,00	-400.000.000,00	Semua Kota/Kab, Semua Kecamatan, Semua Kel/Desa	DANA TRANSFER UMUM-DANA ALOKASI UMUM	-	2. Pengembangan Infrastruktur yang Tangguh dan Berkelanjutan serta Perluasan Konektivitas untuk Pemerataan			1.000.000.000,00	DINAS PEKERJAAN UMUM DAN TATA RUANG
	1.03.10.1.01.0030	Rehabilitasi Jalan																		
			Panjang Jalan yang Direhabilitasi				2,66 KM	3,7 KM	5.000.000.000,00	7.100.000.000,00	7.100.000.000,00	2.100.000.000,00	Semua Kota/Kab, Semua Kecamatan, Semua Kel/Desa	DANA TRANSFER UMUM-DANA ALOKASI UMUM	-	2. Pengembangan Infrastruktur yang Tangguh dan Berkelanjutan serta Perluasan Konektivitas untuk Pemerataan			0,00	DINAS PEKERJAAN UMUM DAN TATA RUANG
	1.03.10.1.01.0031	Rekonstruksi Jalan																		
			Panjang Jalan yang Direkonstruksi				10,57 KM	10,57 KM	25.000.000.000,00	27.060.286.400,00	37.060.286.400,00	12.060.286.400,00	Semua Kota/Kab, Semua Kecamatan, Semua Kel/Desa Kab. Lebong, Rimbo Pengadang, Semua Kel/Desa	DANA TRANSFER UMUM-DANA ALOKASI UMUM	-	2. Pengembangan Infrastruktur yang Tangguh dan Berkelanjutan serta Perluasan Konektivitas untuk Pemerataan			35.000.000.000,00	DINAS PEKERJAAN UMUM DAN TATA RUANG
	1.03.10.1.01.0032	Pembangunan Jembatan																		
			Jumlah Jembatan yang Dibangun				2 Jembatan	1 Jembatan	6.000.000.000,00	4.099.790.000,00	4.099.790.000,00	-1.900.210.000,00	Semua Kota/Kab, Semua Kecamatan, Semua Kel/Desa	DANA TRANSFER UMUM-DANA ALOKASI UMUM	-	-			15.000.000.000,00	DINAS PEKERJAAN UMUM DAN TATA RUANG
	1.03.10.1.01.0033	Pemeliharaan Rutin Jalan																		
			Panjang Jalan yang Dipelihara Secara Rutin				8,56 KM	8,56 KM	10.300.000.000,00	13.800.000.000,00	18.800.000.000,00	8.500.000.000,00	Semua Kota/Kab, Semua Kecamatan, Semua Kel/Desa	DANA TRANSFER UMUM-DANA ALOKASI UMUM	-	2. Pengembangan Infrastruktur yang Tangguh dan Berkelanjutan serta Perluasan Konektivitas untuk Pemerataan			12.000.000.000,00	DINAS PEKERJAAN UMUM DAN TATA RUANG
	1.03.10.1.01.0038	Pemeliharaan Berkala Jalan																		
			Panjang Jalan yang Dipelihara Secara Berkala				-	8,4 KM	0,00	35.165.224.700,00	35.165.224.700,00	35.165.224.700,00	Kab. Bengkulu Utara, Semua Kecamatan, Semua Kel/Desa Kab. Kepahiang, Semua Kecamatan, Semua Kel/Desa Kab. Bengkulu Tengah, Semua Kecamatan, Semua Kel/Desa	DANA TRANSFER UMUM-DANA ALOKASI UMUM DANA TRANSFER KHUSUS-DANA ALOKASI KHUSUS FISIK	-	2. Pengembangan Infrastruktur yang Tangguh dan Berkelanjutan serta Perluasan Konektivitas untuk Pemerataan			0,00	DINAS PEKERJAAN UMUM DAN TATA RUANG
	1.03.10.1.01.0041	Penyusunan Rencana, Kebijakan, Strategi dan Teknis Pengembangan Jaringan Jalan serta Perencanaan Teknis Penyelenggaraan Jalan dan Jembatan																		

NO	KODE	URUSAN / BIDANG URUSAN / PROGRAM / KEGIATAN / SUB KEGIATAN	INDIKATOR PROGRAM / KEGIATAN / SUB KEGIATAN	TARGET AKHIR PERIODE RENSTRA OPD	REALISASI CAPAIAN RENJA OPD TAHUN 2022	PRAKIRAAN CAPAIAN TARGET RENJA OPD TAHUN 2023	CAPAIAN KINERJA DAN KERANGKA PENDANAAN										KELOMPOK SASARAN	PRAKIRAAN MAJU RENCANA TAHUN 2025		PERANGKAT DAERAH PENANGGUNG JAWAB
							TARGET 2024		PAGU INDIKATIF (Rp)			Bertambah/Berkurang (10-12)	LOKASI	SUMBER DANA	PRIORITAS			TARGET	PAGU INDIKATIF (Rp)	
							SEBELUM	SESUDAH	RKPD 2024	APBD 2024	RKPD PERUBAHAN 2024				NASIONAL	DAERAH				
1	2	3	4	5	6	7	8	9	10	11	12	13	14	15	16	17	18	19	20	21
			Jumlah Dokumen Rencana, Kebijakan, Strategi dan Teknis Pengembangan Jaringan Jalan serta Perencanaan Teknis Penyelenggaraan Jalan dan Jembatan yang Disusun				2 Dokumen	2 Dokumen	1.000.000.000,00	1.853.660.000,00	3.553.660.000,00	2.553.660.000,00	Semua Kota/Kab, Semua Kecamatan, Semua Kel/Desa	DANA TRANSFER UMUM-DANA ALOKASI UMUM	-	2. Pengembangan Infrastruktur yang Tangguh dan Berkelanjutan serta Perluasan Konektivitas untuk Pemerataan 2. Pengembangan Infrastruktur yang Tangguh dan Berkelanjutan serta Perluasan Konektivitas untuk Pemerataan			1.000.000.000,00	DINAS PEKERJAAN UMUM DAN TATA RUANG
	1.03.10.1.01.0042	Pembangunan Jalan																		
			Panjang Jalan yang Dibangun				2,8 KM	2,8 KM	5.000.000.000,00	0,00	0,00	-5.000.000.000,00	Semua Kota/Kab, Semua Kecamatan, Semua Kel/Desa	DANA TRANSFER UMUM-DANA ALOKASI UMUM	-	2. Pengembangan Infrastruktur yang Tangguh dan Berkelanjutan serta Perluasan Konektivitas untuk Pemerataan 2. Pengembangan Infrastruktur yang Tangguh dan Berkelanjutan serta Perluasan Konektivitas untuk Pemerataan			5.000.000.000,00	DINAS PEKERJAAN UMUM DAN TATA RUANG
	1.03.10.1.01.0043	Survey Kondisi Jalan/Jembatan																		
			Panjang Jalan/Jembatan yang Disurvey Kondisinya				3 KM	1.336 KM	1.000.000.000,00	1.000.000.000,00	1.000.000.000,00	0,00	Semua Kota/Kab, Semua Kecamatan, Semua Kel/Desa	DANA TRANSFER UMUM-DANA ALOKASI UMUM	-	2. Pengembangan Infrastruktur yang Tangguh dan Berkelanjutan serta Perluasan Konektivitas untuk Pemerataan 2. Pengembangan Infrastruktur yang Tangguh dan Berkelanjutan serta Perluasan Konektivitas untuk Pemerataan			1.000.000.000,00	DINAS PEKERJAAN UMUM DAN TATA RUANG
	1.03.10.1.01.0044	Pengelolaan Leger Jalan																		
			Jumlah Dokumen Leger Jalan yang Dikelola				3 Dokumen	3 Dokumen	900.000.000,00	0,00	0,00	-900.000.000,00	Semua Kota/Kab, Semua Kecamatan, Semua Kel/Desa	DANA TRANSFER UMUM-DANA ALOKASI UMUM	-	2. Pengembangan Infrastruktur yang Tangguh dan Berkelanjutan serta Perluasan Konektivitas untuk Pemerataan 2. Pengembangan Infrastruktur yang Tangguh dan Berkelanjutan serta Perluasan Konektivitas untuk Pemerataan			2.500.000.000,00	DINAS PEKERJAAN UMUM DAN TATA RUANG
6.	1.03.11	PROGRAM PENGEMBANGAN JASA KONSTRUKSI	-				-	-	200.000.000,00	200.000.000,00	200.000.000,00	0,00							200.000.000,00	
	1.03.11.1.01	Penyelenggaraan Pelatihan Tenaga Ahli Konstruksi	-				-	-	175.000.000,00	175.000.000,00	175.000.000,00	0,00				2. Pengembangan Infrastruktur yang Tangguh dan Berkelanjutan serta Perluasan Konektivitas untuk Pemerataan 2. Pengembangan Infrastruktur yang Tangguh dan Berkelanjutan serta Perluasan Konektivitas untuk Pemerataan			175.000.000,00	DINAS PEKERJAAN UMUM DAN TATA RUANG
	1.03.11.1.01.0009	Penyediaan Instruktur/Asesor/Penyelenggara Pelatihan Tenaga Ahli Konstruksi																		
			Jumlah Instruktur/Asesor/Penyelenggara Pelatihan Tenaga Ahli yang Disediakan				25 Orang	28 Orang	125.000.000,00	125.000.000,00	125.000.000,00	0,00	Semua Kota/Kab, Semua Kecamatan, Semua Kel/Desa	DANA TRANSFER UMUM-DANA ALOKASI UMUM	-	2. Pengembangan Infrastruktur yang Tangguh dan Berkelanjutan serta Perluasan Konektivitas untuk Pemerataan 2. Pengembangan Infrastruktur yang Tangguh dan Berkelanjutan serta Perluasan Konektivitas untuk Pemerataan			125.000.000,00	DINAS PEKERJAAN UMUM DAN TATA RUANG
	1.03.11.1.01.0012	Pembinaan dan Peningkatan Kapasitas Kelembagaan Konstruksi																		
			Jumlah Lembaga Jasa Konstruksi yang Dibina dan Ditingkatkan Kapasitasnya				30 Lembaga	15 Lembaga	50.000.000,00	50.000.000,00	50.000.000,00	0,00	Semua Kota/Kab, Semua Kecamatan, Semua Kel/Desa	DANA TRANSFER UMUM-DANA ALOKASI UMUM	-	2. Pengembangan Infrastruktur yang Tangguh dan Berkelanjutan serta Perluasan Konektivitas untuk Pemerataan 2. Pengembangan Infrastruktur yang Tangguh dan Berkelanjutan serta Perluasan Konektivitas untuk Pemerataan			50.000.000,00	DINAS PEKERJAAN UMUM DAN TATA RUANG
	1.03.11.1.02	Penyelenggaraan Sistem Informasi Jasa Konstruksi (SIPJAKI) Cakupan Daerah Provinsi	-				-	-	25.000.000,00	25.000.000,00	25.000.000,00	0,00				2. Pengembangan Infrastruktur yang Tangguh dan Berkelanjutan serta Perluasan Konektivitas untuk Pemerataan 2. Pengembangan Infrastruktur yang Tangguh dan Berkelanjutan serta Perluasan Konektivitas untuk Pemerataan			25.000.000,00	DINAS PEKERJAAN UMUM DAN TATA RUANG
	1.03.11.1.02.0009	Peningkatan Kapasitas Pengelolaan SIPJAKI																		

NO	KODE	URUSAN / BIDANG URUSAN / PROGRAM / KEGIATAN / SUB KEGIATAN	INDIKATOR PROGRAM / KEGIATAN / SUB KEGIATAN	TARGET AKHIR PERIODE RENSTRA OPD	REALISASI CAPAIAN RENJA OPD TAHUN 2022	PRAKIRAAN CAPAIAN TARGET RENJA OPD TAHUN 2023	CAPAIAN KINERJA DAN KERANGKA PENDANAAN										KELOMPOK SASARAN	PRAKIRAAN MAJU RENCANA TAHUN 2025		PERANGKAT DAERAH PENANGGUNG JAWAB
							TARGET 2024		PAGU INDIKATIF (Rp)			Bertambah/Berkurang (10-12)	LOKASI	SUMBER DANA	PRIORITAS			TARGET	PAGU INDIKATIF (Rp)	
							SEBELUM	SESUDAH	RKPD 2024	APBD 2024	RKPD PERUBAHAN 2024				NASIONAL	DAERAH				
1	2	3	4	5	6	7	8	9	10	11	12	13	14	15	16	17	18	19	20	21
			Jumlah Pengelola SIPJAKI yang Ditingkatkan Kapasitasnya				1 Orang	9 Orang	25.000.000,00	25.000.000,00	25.000.000,00	0,00	Semua Kota/Kab, Semua Kecamatan, Semua Kel/Desa	DANA TRANSFER UMUM-DANA ALOKASI UMUM	-	2. Pengembangan Infrastruktur yang Tangguh dan Berkelanjutan serta Perluasan Konektivitas untuk Pemerataan 2. Pengembangan Infrastruktur yang Tangguh dan Berkelanjutan serta Perluasan Konektivitas untuk Pemerataan			25.000.000,00	DINAS PEKERJAAN UMUM DAN TATA RUANG
7.	1.03.12	PROGRAM PENYELENGGARAAN PENATAAN RUANG	-				-	-	300.000.000,00	300.000.000,00	300.000.000,00	-75.000.000,00							225.000.000,00	
	1.03.12.1.02	Koordinasi dan Sinkronisasi Perencanaan Tata Ruang	-				-	-	175.000.000,00	175.000.000,00	175.000.000,00	0,00			-	2. Pengembangan Infrastruktur yang Tangguh dan Berkelanjutan serta Perluasan Konektivitas untuk Pemerataan 2. Pengembangan Infrastruktur yang Tangguh dan Berkelanjutan serta Perluasan Konektivitas untuk Pemerataan			150.000.000,00	DINAS PEKERJAAN UMUM DAN TATA RUANG
	1.03.12.1.02.0006	Monitoring dan Evaluasi Penyusunan dan Penetapan RTRW dan RDTR Kabupaten/Kota																		
			Jumlah dokumen monitoring dan evaluasi penyusunan dan penetapan RTRW dan RDTR Kabupaten/Kota				1 Dokumen	1 Dokumen	175.000.000,00	175.000.000,00	175.000.000,00	0,00	Semua Kota/Kab, Semua Kecamatan, Semua Kel/Desa	DANA TRANSFER UMUM-DANA ALOKASI UMUM	-	2. Pengembangan Infrastruktur yang Tangguh dan Berkelanjutan serta Perluasan Konektivitas untuk Pemerataan 2. Pengembangan Infrastruktur yang Tangguh dan Berkelanjutan serta Perluasan Konektivitas untuk Pemerataan			75.000.000,00	DINAS PEKERJAAN UMUM DAN TATA RUANG
	1.03.12.1.02.0013	Koordinasi dan Sinkronisasi Penyusunan RTRW Provinsi																		
			Jumlah Dokumen Koordinasi dan Sinkronisasi Penyusunan RTRW Provinsi				1 Dokumen	1 Dokumen	0,00	0,00	0,00	0,00	Semua Kota/Kab, Semua Kecamatan, Semua Kel/Desa	DANA TRANSFER UMUM-DANA ALOKASI UMUM	-	2. Pengembangan Infrastruktur yang Tangguh dan Berkelanjutan serta Perluasan Konektivitas untuk Pemerataan 2. Pengembangan Infrastruktur yang Tangguh dan Berkelanjutan serta Perluasan Konektivitas untuk Pemerataan			75.000.000,00	DINAS PEKERJAAN UMUM DAN TATA RUANG
	1.03.12.1.04	Koordinasi dan Sinkronisasi Pengendalian Pemanfaatan Ruang Daerah Provinsi	-				-	-	125.000.000,00	125.000.000,00	125.000.000,00	0,00			-	-			75.000.000,00	DINAS PEKERJAAN UMUM DAN TATA RUANG
	1.03.12.1.04.0004	Koordinasi Pelaksanaan Penataan Ruang																		
			Jumlah Dokumen Koordinasi Pelaksanaan Penataan Ruang				1 Dokumen	1 Dokumen	125.000.000,00	125.000.000,00	125.000.000,00	0,00	Semua Kota/Kab, Semua Kecamatan, Semua Kel/Desa	DANA TRANSFER UMUM-DANA ALOKASI UMUM	-	-			75.000.000,00	DINAS PEKERJAAN UMUM DAN TATA RUANG
		UPTD SPAM REGIONAL KOBEMA																		
	1	URUSAN PEMERINTAHAN WAJIB YANG BERKAITAN DENGAN PELAYANAN DASAR							100.000.000,00	128.022.000,00	252.900.000,00	152.900.000,00							100.000.000,00	
	1.03	URUSAN PEMERINTAHAN BIDANG PEKERJAAN UMUM DAN PENATAAN RUANG							100.000.000,00	128.022.000,00	252.900.000,00	152.900.000,00							100.000.000,00	
1.	1.03.01	PROGRAM PENUNJANG URUSAN PEMERINTAHAN DAERAH PROVINSI	-				-	-	0,00	0,00	0,00	100.000.000,00							100.000.000,00	
	1.03.01.1.08	Penyediaan Jasa Penunjang Urusan Pemerintahan Daerah	-				-	-	0,00	0,00	0,00	0,00			-	4. Inovasi dan Tata Kelola Pemerintahan 4. Inovasi dan Tata Kelola Pemerintahan			100.000.000,00	DINAS PEKERJAAN UMUM DAN TATA RUANG
	1.03.01.1.08.0003	Penyediaan Jasa Peralatan dan Perlengkapan Kantor																		
			Jumlah Laporan Penyediaan Jasa Peralatan dan Perlengkapan Kantor yang Disediakan				1 Laporan	1 Laporan	0,00	0,00	0,00	0,00	Semua Kota/Kab, Semua Kecamatan, Semua Kel/Desa	DANA TRANSFER UMUM-DANA ALOKASI UMUM	-	4. Inovasi dan Tata Kelola Pemerintahan 4. Inovasi dan Tata Kelola Pemerintahan			100.000.000,00	DINAS PEKERJAAN UMUM DAN TATA RUANG
2.	1.03.03	PROGRAM PENGELOLAAN DAN PENGEMBANGAN SISTEM PENYEDIAAN AIR MINUM	-				-	-	100.000.000,00	128.022.000,00	252.900.000,00	-100.000.000,00							0,00	
	1.03.03.1.01	Pengelolaan dan Pengembangan Sistem Penyediaan Air Minum (SPAM) Lintas Kabupaten/Kota	-				-	-	100.000.000,00	128.022.000,00	252.900.000,00	152.900.000,00			-	2. Pengembangan Infrastruktur yang Tangguh dan Berkelanjutan serta Perluasan Konektivitas untuk Pemerataan 2. Pengembangan Infrastruktur yang Tangguh dan Berkelanjutan serta Perluasan Konektivitas untuk Pemerataan			0,00	DINAS PEKERJAAN UMUM DAN TATA RUANG
	1.03.03.1.01.0015	Penyusunan Rencana, Kebijakan, Strategi dan Teknis Sistem Penyediaan Air Minum (SPAM)																		

NO	KODE	URUSAN / BIDANG URUSAN / PROGRAM / KEGIATAN / SUB KEGIATAN	INDIKATOR PROGRAM / KEGIATAN / SUB KEGIATAN	TARGET AKHIR PERIODE RENSTRA OPD	REALISASI CAPAIAN RENJA OPD TAHUN 2022	PRAKIRAAN CAPAIAN TARGET RENJA OPD TAHUN 2023	CAPAIAN KINERJA DAN KERANGKA PENDANAAN										KELOMPOK SASARAN	PRAKIRAAN MAJU RENCANA TAHUN 2025		PERANGKAT DAERAH PENANGGUNG JAWAB	
							TARGET 2024		PAGU INDIKATIF (Rp)			Bertambah/Berkurang (10-12)	LOKASI	SUMBER DANA	PRIORITAS			TARGET	PAGU INDIKATIF (Rp)		
							SEBELUM	SESUDAH	RKPD 2024	APBD 2024	RKPD PERUBAHAN 2024				NASIONAL	DAERAH					
1	2	3	4	5	6	7	8	9	10	11	12	13	14	15	16	17	18	19	20	21	
			Jumlah Dokumen Rencana, Kebijakan, Strategi dan Teknis Sistem Penyediaan Air Minum (SPAM) yang disusun				1 Dokumen	1 Dokumen	100.000.000,00	128.022.000,00	252.900.000,00	152.900.000,00	Kota Bengkulu, Semua Kecamatan, Semua Kel/Desa	DANA TRANSFER UMUM-DANA ALOKASI UMUM	-	2. Pengembangan Infrastruktur yang Tangguh dan Berkelanjutan serta Perluasan Konektivitas untuk Pemerataan 2. Pengembangan Infrastruktur yang Tangguh dan Berkelanjutan serta Perluasan Konektivitas untuk Pemerataan			0,00	DINAS PEKERJAAN UMUM DAN TATA RUANG	
	1.03.03.1.01.0019	Operasi dan Pemeliharaan Sistem Penyediaan Air Minum (SPAM)																			
			Jumlah Sistem Penyediaan Air Minum (SPAM) yang dioperasikan dan dipelihara				2 Unit	2 Unit	0,00	0,00	0,00	0,00	Semua Kota/Kab, Semua Kecamatan, Semua Kel/Desa	DANA TRANSFER UMUM-DANA ALOKASI UMUM	-	2. Pengembangan Infrastruktur yang Tangguh dan Berkelanjutan serta Perluasan Konektivitas untuk Pemerataan 2. Pengembangan Infrastruktur yang Tangguh dan Berkelanjutan serta Perluasan Konektivitas untuk Pemerataan			0,00	DINAS PEKERJAAN UMUM DAN TATA RUANG	
		UPTD PERALATAN DAN PERBENGKELAN							410.000.000,00	435.000.000,00	435.000.000,00	25.000.000,00							1.560.000.000,00		
1		URUSAN PEMERINTAHAN WAJIB YANG BERKAITAN DENGAN PELAYANAN DASAR							410.000.000,00	435.000.000,00	435.000.000,00	25.000.000,00							1.560.000.000,00		
	1.03	URUSAN PEMERINTAHAN BIDANG PEKERJAAN UMUM DAN PENATAAN RUANG							410.000.000,00	435.000.000,00	435.000.000,00	25.000.000,00							1.560.000.000,00		
1.	1.03.01	PROGRAM PENUNJANG URUSAN PEMERINTAHAN DAERAH PROVINSI	-				-	-	410.000.000,00	435.000.000,00	435.000.000,00	1.150.000.000,00							1.560.000.000,00		
	1.03.01.1.05	Administrasi Kepegawaian Perangkat Daerah	-				-	-	30.000.000,00	30.000.000,00	30.000.000,00	0,00			-	4. Inovasi dan Tata Kelola Pemerintahan 4. Inovasi dan Tata Kelola Pemerintahan	-		40.000.000,00	DINAS PEKERJAAN UMUM DAN TATA RUANG	
	1.03.01.1.05.0001	Peningkatan Sarana dan Prasarana Disiplin Pegawai																			
			Jumlah Unit Peningkatan Sarana dan Prasarana Disiplin Pegawai				12 Unit	12 Unit	0,00	30.000.000,00	30.000.000,00	30.000.000,00	Semua Kota/Kab, Semua Kecamatan, Semua Kel/Desa	DANA TRANSFER KHUSUS-DANA ALOKASI FISIK	-	4. Inovasi dan Tata Kelola Pemerintahan 4. Inovasi dan Tata Kelola Pemerintahan			40.000.000,00	DINAS PEKERJAAN UMUM DAN TATA RUANG	
1		NON URUSAN							410.000.000,00	435.000.000,00	435.000.000,00	25.000.000,00							1.560.000.000,00		
	1.03	URUSAN PEMERINTAHAN BIDANG XX							410.000.000,00	435.000.000,00	435.000.000,00	25.000.000,00							1.560.000.000,00		
	1.03.01.1.05.0001	Peningkatan Sarana dan Prasarana Disiplin Pegawai																			
	1.03.01.1.06	Administrasi Umum Perangkat Daerah	-				-	-	80.000.000,00	80.000.000,00	80.000.000,00	0,00			-	2. Pengembangan Infrastruktur yang Tangguh dan Berkelanjutan serta Perluasan Konektivitas untuk Pemerataan 2. Pengembangan Infrastruktur yang Tangguh dan Berkelanjutan serta Perluasan Konektivitas untuk Pemerataan	-		120.000.000,00	DINAS PEKERJAAN UMUM DAN TATA RUANG	
	1.03.01.1.06.0004	Penyediaan Bahan Logistik Kantor																			
			Jumlah Paket Bahan Logistik Kantor yang Disediakan				1 Paket	1 Paket	80.000.000,00	0,00	0,00	-80.000.000,00	Semua Kota/Kab, Semua Kecamatan, Semua Kel/Desa	DANA TRANSFER UMUM-DANA ALOKASI UMUM	-	2. Pengembangan Infrastruktur yang Tangguh dan Berkelanjutan serta Perluasan Konektivitas untuk Pemerataan 2. Pengembangan Infrastruktur yang Tangguh dan Berkelanjutan serta Perluasan Konektivitas untuk Pemerataan			0,00	DINAS PEKERJAAN UMUM DAN TATA RUANG	
1		URUSAN PEMERINTAHAN WAJIB YANG BERKAITAN DENGAN PELAYANAN DASAR							410.000.000,00	435.000.000,00	435.000.000,00	25.000.000,00							1.560.000.000,00		
	1.03	URUSAN PEMERINTAHAN BIDANG PEKERJAAN UMUM DAN PENATAAN RUANG							410.000.000,00	435.000.000,00	435.000.000,00	25.000.000,00							1.560.000.000,00		
	1.03.01.1.06.0004	Penyediaan Bahan Logistik Kantor																			
	1.03.01.1.07	Pengadaan Barang Milik Daerah Penunjang Urusan Pemerintah Daerah	-				-	-	0,00	0,00	0,00	0,00			-	2. Pengembangan Infrastruktur yang Tangguh dan Berkelanjutan serta Perluasan Konektivitas untuk Pemerataan 2. Pengembangan Infrastruktur yang Tangguh dan Berkelanjutan serta Perluasan Konektivitas untuk Pemerataan	-		1.000.000.000,00	DINAS PEKERJAAN UMUM DAN TATA RUANG	
	1.03.01.1.07.0003	Pengadaan Alat Besar																			

NO	KODE	URUSAN / BIDANG URUSAN / PROGRAM / KEGIATAN / SUB KEGIATAN	INDIKATOR PROGRAM / KEGIATAN / SUB KEGIATAN	TARGET AKHIR PERIODE RENSTRA OPD	REALISASI CAPAIAN RENJA OPD TAHUN 2022	PRAKIRAAN CAPAIAN TARGET RENJA OPD TAHUN 2023	CAPAIAN KINERJA DAN KERANGKA PENDANAAN										KELOMPOK SASARAN	PRAKIRAAN MAJU RENCANA TAHUN 2025		PERANGKAT DAERAH PENANGGUNG JAWAB
							TARGET 2024		PAGU INDIKATIF (Rp)			Bertambah/Berkurang (10-12)	LOKASI	SUMBER DANA	PRIORITAS			TARGET	PAGU INDIKATIF (Rp)	
							SEBELUM	SESUDAH	RKPD 2024	APBD 2024	RKPD PERUBAHAN 2024				NASIONAL	DAERAH				
1	2	3	4	5	6	7	8	9	10	11	12	13	14	15	16	17	18	19	20	21
			Jumlah Unit Alat Besar yang Disediakan				0 Unit	0 Unit	0,00	0,00	0,00	0,00	Semua Kota/Kab, Semua Kecamatan, Semua Kel/Desa	DANA TRANSFER UMUM-DANA ALOKASI UMUM	-	2. Pengembangan Infrastruktur yang Tangguh dan Berkelanjutan serta Perluasan Konektivitas untuk Pemerataan 2. Pengembangan Infrastruktur yang Tangguh dan Berkelanjutan serta Perluasan Konektivitas untuk Pemerataan			1.000.000.000,00	DINAS PEKERJAAN UMUM DAN TATA RUANG
1		NON URUSAN							410.000.000,00	435.000.000,00	435.000.000,00	25.000.000,00							1.560.000.000,00	
1.03		URUSAN PEMERINTAHAN BIDANG XX							410.000.000,00	435.000.000,00	435.000.000,00	25.000.000,00							1.560.000.000,00	
1.03.01.1.07.0003		Pengadaan Alat Besar																		
1		URUSAN PEMERINTAHAN WAJIB YANG BERKAITAN DENGAN PELAYANAN DASAR							410.000.000,00	435.000.000,00	435.000.000,00	25.000.000,00							1.560.000.000,00	
1.03		URUSAN PEMERINTAHAN BIDANG PEKERJAAN UMUM DAN PENATAAN RUANG							410.000.000,00	435.000.000,00	435.000.000,00	25.000.000,00							1.560.000.000,00	
1.03.01.1.08		Penyediaan Jasa Penunjang Urusan Pemerintahan Daerah							50.000.000,00	50.000.000,00	50.000.000,00	0,00				2. Pengembangan Infrastruktur yang Tangguh dan Berkelanjutan serta Perluasan Konektivitas untuk Pemerataan 2. Pengembangan Infrastruktur yang Tangguh dan Berkelanjutan serta Perluasan Konektivitas untuk Pemerataan			200.000.000,00	DINAS PEKERJAAN UMUM DAN TATA RUANG
1.03.01.1.08.0003		Penyediaan Jasa Peralatan dan Perlengkapan Kantor																		
			Jumlah Laporan Penyediaan Jasa Peralatan dan Perlengkapan Kantor yang Disediakan				1 Laporan	1 Laporan	0,00	0,00	0,00	0,00	Semua Kota/Kab, Semua Kecamatan, Semua Kel/Desa	DANA TRANSFER UMUM-DANA ALOKASI UMUM	-	2. Pengembangan Infrastruktur yang Tangguh dan Berkelanjutan serta Perluasan Konektivitas untuk Pemerataan 2. Pengembangan Infrastruktur yang Tangguh dan Berkelanjutan serta Perluasan Konektivitas untuk Pemerataan			100.000.000,00	DINAS PEKERJAAN UMUM DAN TATA RUANG
1		NON URUSAN							410.000.000,00	435.000.000,00	435.000.000,00	25.000.000,00							1.560.000.000,00	
1.03		URUSAN PEMERINTAHAN BIDANG XX							410.000.000,00	435.000.000,00	435.000.000,00	25.000.000,00							1.560.000.000,00	
1.03.01.1.08.0003		Penyediaan Jasa Peralatan dan Perlengkapan Kantor																		
1		URUSAN PEMERINTAHAN WAJIB YANG BERKAITAN DENGAN PELAYANAN DASAR							410.000.000,00	435.000.000,00	435.000.000,00	25.000.000,00							1.560.000.000,00	
1.03		URUSAN PEMERINTAHAN BIDANG PEKERJAAN UMUM DAN PENATAAN RUANG							410.000.000,00	435.000.000,00	435.000.000,00	25.000.000,00							1.560.000.000,00	
1.03.01.1.08.0004		Penyediaan Jasa Pelayanan Umum Kantor																		
			Jumlah Laporan Penyediaan Jasa Pelayanan Umum Kantor yang Disediakan				1 Laporan	1 Laporan	50.000.000,00	50.000.000,00	50.000.000,00	0,00	Semua Kota/Kab, Semua Kecamatan, Semua Kel/Desa	DANA TRANSFER UMUM-DANA ALOKASI UMUM	-	4. Inovasi dan Tata Kelola Pemerintahan 4. Inovasi dan Tata Kelola Pemerintahan			100.000.000,00	DINAS PEKERJAAN UMUM DAN TATA RUANG
1.03.01.1.09		Pemeliharaan Barang Milik Daerah Penunjang Urusan Pemerintahan Daerah							250.000.000,00	275.000.000,00	275.000.000,00	25.000.000,00				2. Pengembangan Infrastruktur yang Tangguh dan Berkelanjutan serta Perluasan Konektivitas untuk Pemerataan 2. Pengembangan Infrastruktur yang Tangguh dan Berkelanjutan serta Perluasan Konektivitas untuk Pemerataan			200.000.000,00	DINAS PEKERJAAN UMUM DAN TATA RUANG
1.03.01.1.09.0003		Penyediaan Jasa Pemeliharaan, Biaya Pemeliharaan dan Perizinan Alat Besar																		
			Jumlah Alat Besar yang Dipelihara dan Dibayarkan Perizinannya				1 Unit	1 Unit	200.000.000,00	275.000.000,00	275.000.000,00	75.000.000,00	Semua Kota/Kab, Semua Kecamatan, Semua Kel/Desa	DANA TRANSFER UMUM-DANA ALOKASI UMUM	-	2. Pengembangan Infrastruktur yang Tangguh dan Berkelanjutan serta Perluasan Konektivitas untuk Pemerataan 2. Pengembangan Infrastruktur yang Tangguh dan Berkelanjutan serta Perluasan Konektivitas untuk Pemerataan			0,00	DINAS PEKERJAAN UMUM DAN TATA RUANG
1		NON URUSAN							410.000.000,00	435.000.000,00	435.000.000,00	25.000.000,00							1.560.000.000,00	
1.03		URUSAN PEMERINTAHAN BIDANG XX							410.000.000,00	435.000.000,00	435.000.000,00	25.000.000,00							1.560.000.000,00	
1.03.01.1.09.0011		Pemeliharaan/Rehabilitasi Sarana dan Prasarana Pendukung Gedung Kantor atau Bangunan Lainnya																		
			Jumlah Sarana dan Prasarana Pendukung Gedung Kantor atau Bangunan Lainnya yang Dipelihara/Direhabilitasi				1 Unit	1 Unit	50.000.000,00	0,00	0,00	-50.000.000,00	Semua Kota/Kab, Semua Kecamatan, Semua Kel/Desa	DANA TRANSFER UMUM-DANA ALOKASI UMUM	-	-			0,00	DINAS PEKERJAAN UMUM DAN TATA RUANG
1		URUSAN PEMERINTAHAN WAJIB YANG BERKAITAN DENGAN PELAYANAN DASAR							410.000.000,00	435.000.000,00	435.000.000,00	25.000.000,00							1.560.000.000,00	

NO	KODE	URUSAN / BIDANG URUSAN / PROGRAM / KEGIATAN / SUB KEGIATAN	INDIKATOR PROGRAM / KEGIATAN / SUB KEGIATAN	TARGET AKHIR PERIODE RENSTRA OPD	REALISASI CAPAIAN RENJA OPD TAHUN 2022	PRAKIRAAN CAPAIAN TARGET RENJA OPD TAHUN 2023	CAPAIAN KINERJA DAN KERANGKA PENDANAAN										KELOMPOK SASARAN	PRAKIRAAN MAJU RENCANA TAHUN 2025		PERANGKAT DAERAH PENANGGUNG JAWAB	
							TARGET 2024		PAGU INDIKATIF (Rp)			Bertambah/Berkurang (10-12)	LOKASI	SUMBER DANA	PRIORITAS			TARGET	PAGU INDIKATIF (Rp)		
							SEBELUM	SESUDAH	RKPD 2024	APBD 2024	RKPD PERUBAHAN 2024				NASIONAL	DAERAH					
1	2	3	4	5	6	7	8	9	10	11	12	13	14	15	16	17	18	19	20	21	
1.03		URUSAN PEMERINTAHAN BIDANG PEKERJAAN UMUM DAN PENATAAN RUANG							410.000.000,00	435.000.000,00	435.000.000,00	25.000.000,00							1.560.000.000,00		
1.03.01.1.09.0011		Pemeliharaan/Rehabilitasi Sarana dan Prasarana Pendukung Gedung Kantor atau Bangunan Lainnya																			
		UPTD PENGUJIAN BIDANG KONSTRUKSI DAN BANGUNAN							600.000.000,00	807.221.500,00	807.221.500,00	207.221.500,00								650.000.000,00	
1		URUSAN PEMERINTAHAN WAJIB YANG BERKAITAN DENGAN PELAYANAN DASAR							600.000.000,00	807.221.500,00	807.221.500,00	207.221.500,00								650.000.000,00	
1.03		URUSAN PEMERINTAHAN BIDANG PEKERJAAN UMUM DAN PENATAAN RUANG							600.000.000,00	807.221.500,00	807.221.500,00	207.221.500,00								650.000.000,00	
1.	1.03.01	PROGRAM PENUNJANG URUSAN PEMERINTAHAN DAERAH PROVINSI	-				-	-	600.000.000,00	807.221.500,00	807.221.500,00	50.000.000,00								650.000.000,00	
1.03.01.1.05		Administrasi Kepegawaian Perangkat Daerah	-				-	-	30.000.000,00	30.000.000,00	30.000.000,00	0,00							50.000.000,00	DINAS PEKERJAAN UMUM DAN TATA RUANG	
1.03.01.1.05.0009		Pendidikan dan Pelatihan Pegawai Berdasarkan Tugas dan Fungsi																			
			Jumlah Pegawai Berdasarkan Tugas dan Fungsi yang Mengikuti Pendidikan dan Pelatihan				12 Orang	12 Orang	30.000.000,00	30.000.000,00	30.000.000,00	0,00	Semua Kota/Kab, Semua Kecamatan, Semua Kel/Desa	DANA TRANSFER UMUM-DANA ALOKASI UMUM	-	4. Inovasi dan Tata Kelola Pemerintahan 4. Inovasi dan Tata Kelola Pemerintahan			50.000.000,00	DINAS PEKERJAAN UMUM DAN TATA RUANG	
1.03.01.1.06		Administrasi Umum Perangkat Daerah	-				-	-	20.000.000,00	20.000.000,00	20.000.000,00	0,00				2. Pengembangan Infrastruktur yang Tangguh dan Berkelanjutan serta Perluasan Konektivitas untuk Pemerataan 2. Pengembangan Infrastruktur yang Tangguh dan Berkelanjutan serta Perluasan Konektivitas untuk Pemerataan			50.000.000,00	DINAS PEKERJAAN UMUM DAN TATA RUANG	
1.03.01.1.06.0001		Penyediaan Komponen Instalasi Listrik/Penerangan Bangunan Kantor																			
			Jumlah Paket Komponen Instalasi Listrik/Penerangan Bangunan Kantor yang Disediakan				0 Paket	0 Paket	0,00	20.000.000,00	20.000.000,00	20.000.000,00	20.000.000,00	Semua Kota/Kab, Semua Kecamatan, Semua Kel/Desa	DANA TRANSFER UMUM-DANA ALOKASI UMUM	-	2. Pengembangan Infrastruktur yang Tangguh dan Berkelanjutan serta Perluasan Konektivitas untuk Pemerataan 2. Pengembangan Infrastruktur yang Tangguh dan Berkelanjutan serta Perluasan Konektivitas untuk Pemerataan			50.000.000,00	DINAS PEKERJAAN UMUM DAN TATA RUANG
1		NON URUSAN							600.000.000,00	807.221.500,00	807.221.500,00	207.221.500,00								650.000.000,00	
1.03		URUSAN PEMERINTAHAN BIDANG XX							600.000.000,00	807.221.500,00	807.221.500,00	207.221.500,00								650.000.000,00	
1.03.01.1.06.0001		Penyediaan Komponen Instalasi Listrik/Penerangan Bangunan Kantor																			
1.03.01.1.07		Pengadaan Barang Milik Daerah Penunjang Urusan Pemerintah Daerah	-				-	-	200.000.000,00	626.100.000,00	626.100.000,00	426.100.000,00				2. Pengembangan Infrastruktur yang Tangguh dan Berkelanjutan serta Perluasan Konektivitas untuk Pemerataan 2. Pengembangan Infrastruktur yang Tangguh dan Berkelanjutan serta Perluasan Konektivitas untuk Pemerataan			100.000.000,00	DINAS PEKERJAAN UMUM DAN TATA RUANG	
1.03.01.1.07.0005		Pengadaan Mebel																			
			Jumlah Paket Mebel yang Disediakan				0 Paket	0 Paket	0,00	0,00	0,00	0,00	0,00	Semua Kota/Kab, Semua Kecamatan, Semua Kel/Desa	DANA TRANSFER UMUM-DANA ALOKASI UMUM	-	2. Pengembangan Infrastruktur yang Tangguh dan Berkelanjutan serta Perluasan Konektivitas untuk Pemerataan 2. Pengembangan Infrastruktur yang Tangguh dan Berkelanjutan serta Perluasan Konektivitas untuk Pemerataan			0,00	DINAS PEKERJAAN UMUM DAN TATA RUANG
1		URUSAN PEMERINTAHAN WAJIB YANG BERKAITAN DENGAN PELAYANAN DASAR							600.000.000,00	807.221.500,00	807.221.500,00	207.221.500,00								650.000.000,00	
1.03		URUSAN PEMERINTAHAN BIDANG PEKERJAAN UMUM DAN PENATAAN RUANG							600.000.000,00	807.221.500,00	807.221.500,00	207.221.500,00								650.000.000,00	
1.03.01.1.07.0005		Pengadaan Mebel																			
1.03.01.1.07.0006		Pengadaan Peralatan dan Mesin Lainnya																			
			Jumlah Unit Peralatan dan Mesin Lainnya yang Disediakan				0 Unit	0 Unit	0,00	0,00	0,00	0,00	0,00	Semua Kota/Kab, Semua Kecamatan, Semua Kel/Desa	DANA TRANSFER UMUM-DANA ALOKASI UMUM	-	2. Pengembangan Infrastruktur yang Tangguh dan Berkelanjutan serta Perluasan Konektivitas untuk Pemerataan 2. Pengembangan Infrastruktur yang Tangguh dan Berkelanjutan serta Perluasan Konektivitas untuk Pemerataan			50.000.000,00	DINAS PEKERJAAN UMUM DAN TATA RUANG

NO	KODE	URUSAN / BIDANG URUSAN / PROGRAM / KEGIATAN / SUB KEGIATAN	INDIKATOR PROGRAM / KEGIATAN / SUB KEGIATAN	TARGET AKHIR PERIODE RENSTRA OPD	REALISASI CAPAIAN RENJA OPD TAHUN 2022	PRAKIRAAN CAPAIAN TARGET RENJA OPD TAHUN 2023	CAPAIAN KINERJA DAN KERANGKA PENDANAAN										KELOMPOK SASARAN	PRAKIRAAN MAJU RENCANA TAHUN 2025		PERANGKAT DAERAH PENANGGUNG JAWAB
							TARGET 2024		PAGU INDIKATIF (Rp)			Bertambah/Berkurang (10-12)	LOKASI	SUMBER DANA	PRIORITAS			TARGET	PAGU INDIKATIF (Rp)	
							SEBELUM	SESUDAH	RKPD 2024	APBD 2024	RKPD PERUBAHAN 2024				NASIONAL	DAERAH				
1	2	3	4	5	6	7	8	9	10	11	12	13	14	15	16	17	18	19	20	21
1		NON URUSAN							600.000.000,00	807.221.500,00	807.221.500,00	207.221.500,00							650.000.000,00	
1.03		URUSAN PEMERINTAHAN BIDANG XX							600.000.000,00	807.221.500,00	807.221.500,00	207.221.500,00							650.000.000,00	
1.03.01.1.07.0006		Pengadaan Peralatan dan Mesin Lainnya																		
1		URUSAN PEMERINTAHAN WAJIB YANG BERKAITAN DENGAN PELAYANAN DASAR							600.000.000,00	807.221.500,00	807.221.500,00	207.221.500,00							650.000.000,00	
1.03		URUSAN PEMERINTAHAN BIDANG PEKERJAAN UMUM DAN PENATAAN RUANG							600.000.000,00	807.221.500,00	807.221.500,00	207.221.500,00							650.000.000,00	
1.03.01.1.07.0011		Pengadaan Sarana dan Prasarana Pendukung Gedung Kantor atau Bangunan Lainnya																		
			Jumlah Unit Sarana dan Prasarana Pendukung Gedung Kantor atau Bangunan Lainnya yang Disediakan				2 Unit	2 Unit	0,00	626.100.000,00	626.100.000,00	626.100.000,00	Semua Kota/Kab, Semua Kecamatan, Semua Kel/Desa	DANA TRANSFER UMUM-DANA ALOKASI UMUM	-	2. Pengembangan Infrastruktur yang Tangguh dan Berkelanjutan serta Perluasan Konektivitas untuk Pemerataan 2. Pengembangan Infrastruktur yang Tangguh dan Berkelanjutan serta Perluasan Konektivitas untuk Pemerataan			0,00	DINAS PEKERJAAN UMUM DAN TATA RUANG
1		NON URUSAN							600.000.000,00	807.221.500,00	807.221.500,00	207.221.500,00							650.000.000,00	
1.03		URUSAN PEMERINTAHAN BIDANG XX							600.000.000,00	807.221.500,00	807.221.500,00	207.221.500,00							650.000.000,00	
1.03.01.1.07.0011		Pengadaan Sarana dan Prasarana Pendukung Gedung Kantor atau Bangunan Lainnya																		
1		URUSAN PEMERINTAHAN WAJIB YANG BERKAITAN DENGAN PELAYANAN DASAR							600.000.000,00	807.221.500,00	807.221.500,00	207.221.500,00							650.000.000,00	
1.03		URUSAN PEMERINTAHAN BIDANG PEKERJAAN UMUM DAN PENATAAN RUANG							600.000.000,00	807.221.500,00	807.221.500,00	207.221.500,00							650.000.000,00	
1.03.01.1.08		Penyediaan Jasa Penunjang Urusan Pemerintahan Daerah							150.000.000,00	49.989.300,00	49.989.300,00	-100.010.700,00				2. Pengembangan Infrastruktur yang Tangguh dan Berkelanjutan serta Perluasan Konektivitas untuk Pemerataan 2. Pengembangan Infrastruktur yang Tangguh dan Berkelanjutan serta Perluasan Konektivitas untuk Pemerataan			150.000.000,00	DINAS PEKERJAAN UMUM DAN TATA RUANG
1.03.01.1.08.0003		Penyediaan Jasa Peralatan dan Perlengkapan Kantor																		
			Jumlah Laporan Penyediaan Jasa Peralatan dan Perlengkapan Kantor yang Disediakan				1 Laporan	1 Laporan	0,00	0,00	0,00	0,00	Semua Kota/Kab, Semua Kecamatan, Semua Kel/Desa	DANA TRANSFER UMUM-DANA ALOKASI UMUM	-	2. Pengembangan Infrastruktur yang Tangguh dan Berkelanjutan serta Perluasan Konektivitas untuk Pemerataan 2. Pengembangan Infrastruktur yang Tangguh dan Berkelanjutan serta Perluasan Konektivitas untuk Pemerataan			50.000.000,00	DINAS PEKERJAAN UMUM DAN TATA RUANG
1		NON URUSAN							600.000.000,00	807.221.500,00	807.221.500,00	207.221.500,00							650.000.000,00	
1.03		URUSAN PEMERINTAHAN BIDANG XX							600.000.000,00	807.221.500,00	807.221.500,00	207.221.500,00							650.000.000,00	
1.03.01.1.08.0003		Penyediaan Jasa Peralatan dan Perlengkapan Kantor																		
1		URUSAN PEMERINTAHAN WAJIB YANG BERKAITAN DENGAN PELAYANAN DASAR							600.000.000,00	807.221.500,00	807.221.500,00	207.221.500,00							650.000.000,00	
1.03		URUSAN PEMERINTAHAN BIDANG PEKERJAAN UMUM DAN PENATAAN RUANG							600.000.000,00	807.221.500,00	807.221.500,00	207.221.500,00							650.000.000,00	
1.03.01.1.08.0004		Penyediaan Jasa Pelayanan Umum Kantor																		
			Jumlah Laporan Penyediaan Jasa Pelayanan Umum Kantor yang Disediakan				0 Laporan	0 Laporan	0,00	49.989.300,00	49.989.300,00	49.989.300,00	Semua Kota/Kab, Semua Kecamatan, Semua Kel/Desa	DANA TRANSFER UMUM-DANA ALOKASI UMUM	-	2. Pengembangan Infrastruktur yang Tangguh dan Berkelanjutan serta Perluasan Konektivitas untuk Pemerataan 2. Pengembangan Infrastruktur yang Tangguh dan Berkelanjutan serta Perluasan Konektivitas untuk Pemerataan			100.000.000,00	DINAS PEKERJAAN UMUM DAN TATA RUANG
1		NON URUSAN							600.000.000,00	807.221.500,00	807.221.500,00	207.221.500,00							650.000.000,00	
1.03		URUSAN PEMERINTAHAN BIDANG XX							600.000.000,00	807.221.500,00	807.221.500,00	207.221.500,00							650.000.000,00	
1.03.01.1.08.0004		Penyediaan Jasa Pelayanan Umum Kantor																		
1.03.01.1.09		Pemeliharaan Barang Milik Daerah Penunjang Urusan Pemerintahan Daerah							200.000.000,00	81.132.200,00	81.132.200,00	-118.867.800,00				2. Pengembangan Infrastruktur yang Tangguh dan Berkelanjutan serta Perluasan Konektivitas untuk Pemerataan 2. Pengembangan Infrastruktur yang Tangguh dan Berkelanjutan serta Perluasan Konektivitas untuk Pemerataan			300.000.000,00	DINAS PEKERJAAN UMUM DAN TATA RUANG

NO	KODE	URUSAN / BIDANG URUSAN / PROGRAM / KEGIATAN / SUB KEGIATAN	INDIKATOR PROGRAM / KEGIATAN / SUB KEGIATAN	TARGET AKHIR PERIODE RENSTRA OPD	REALISASI CAPAIAN RENJA OPD TAHUN 2022	PRAKIRAAN CAPAIAN TARGET RENJA OPD TAHUN 2023	CAPAIAN KINERJA DAN KERANGKA PENDANAAN										KELOMPOK SASARAN	PRAKIRAAN MAJU RENCANA TAHUN 2025		PERANGKAT DAERAH PENANGGUNG JAWAB
							TARGET 2024		PAGU INDIKATIF (Rp)			Bertambah/Berkurang (10-12)	LOKASI	SUMBER DANA	PRIORITAS			TARGET	PAGU INDIKATIF (Rp)	
							SEBELUM	SESUDAH	RKPD 2024	APBD 2024	RKPD PERUBAHAN 2024				NASIONAL	DAERAH				
1	2	3	4	5	6	7	8	9	10	11	12	13	14	15	16	17	18	19	20	21
	1.03.01.1.09.0006	Pemeliharaan Peralatan dan Mesin Lainnya																		
			<i>Jumlah Peralatan dan Mesin Lainnya yang Dipelihara</i>				55 Unit	55 Unit	200.000.000,00	0,00	0,00	-200.000.000,00	Semua Kota/Kab, Semua Kecamatan, Semua Kel/Desa	DANA TRANSFER UMUM-DANA ALOKASI UMUM	-	2. Pengembangan Infrastruktur yang Tangguh dan Berkelanjutan serta Perluasan Konektivitas untuk Pemerataan 2. Pengembangan Infrastruktur yang Tangguh dan Berkelanjutan serta Perluasan Konektivitas untuk Pemerataan			0,00	DINAS PEKERJAAN UMUM DAN TATA RUANG
	1	URUSAN PEMERINTAHAN WAJIB YANG BERKAITAN DENGAN PELAYANAN DASAR							600.000.000,00	807.221.500,00	807.221.500,00	207.221.500,00							650.000.000,00	
	1.03	URUSAN PEMERINTAHAN BIDANG PEKERJAAN UMUM DAN PENATAAN RUANG							600.000.000,00	807.221.500,00	807.221.500,00	207.221.500,00							650.000.000,00	
	1.03.01.1.09.0006	Pemeliharaan Peralatan dan Mesin Lainnya																		
J U M L A H									2.539.606.626.763,00	3.122.045.218.243,00	3.189.653.559.603,00	650.046.932.840,00							2.525.375.066.590,00	

**PERUBAHAN RENCANA KERJA PEMERINTAH DAERAH (RKPD)
PROVINSI BENGKULU
TAHUN 2024**

NO	KODE	URUSAN / BIDANG URUSAN / PROGRAM / KEGIATAN / SUB KEGIATAN	INDIKATOR PROGRAM / KEGIATAN / SUB KEGIATAN	TARGET AKHIR PERIODE RENSTRA OPD	REALISASI CAPAIAN RENJA OPD TAHUN 2022	PRAKIRAAN CAPAIAN TARGET RENJA OPD TAHUN 2023	CAPAIAN KINERJA DAN KERANGKA PENDANAAN										KELOMPOK SASARAN	PRAKIRAAN MAJU RENCANA TAHUN 2025		PERANGKAT DAERAH PENANGGUNG JAWAB
							TARGET 2024		PAGU INDIKATIF (Rp)			Bertambah/Berkurang (10-12)	LOKASI	SUMBER DANA	PRIORITAS			TARGET	PAGU INDIKATIF (Rp)	
							SEBELUM	SESUDAH	RKPD 2024	APBD 2024	RKPD PERUBAHAN 2024				NASIONAL	DAERAH				
1	2	3	4	5	6	7	8	9	10	11	12	13	14	15	16	17	18	19	20	21
		DINAS PERUMAHAN, KAWASAN PERMUKIMAN DAN PERTANAHAN																	10.355.000.000,00	
1		URUSAN PEMERINTAHAN WAJIB YANG BERKAITAN DENGAN PELAYANAN DASAR							10.075.156.312,00	15.805.646.541,00	16.243.646.541,00	6.168.490.229,00							10.305.000.000,00	
	1.04	URUSAN PEMERINTAHAN BIDANG PERUMAHAN DAN KAWASAN PERMUKIMAN							10.075.156.312,00	15.805.646.541,00	16.243.646.541,00	6.168.490.229,00							10.305.000.000,00	
1.	1.04.01	PROGRAM PENUNJANG URUSAN PEMERINTAHAN DAERAH PROVINSI	-				-	-	7.450.156.312,00	7.915.646.541,00	8.353.646.541,00	-130.156.312,00							7.320.000.000,00	
	1.04.01.1.01	Perencanaan, Penganggaran, dan Evaluasi Kinerja Perangkat Daerah	-				-	-	150.000.000,00	325.000.000,00	329.950.400,00	179.950.400,00			-	2. Pengembangan Infrastruktur yang Tangguh dan Berkelanjutan serta Perluasan Konektivitas untuk Pemerataan			300.000.000,00	DINAS PERUMAHAN, KAWASAN PERMUKIMAN DAN PERTANAHAN
	1.04.01.1.01.0001	Penyusunan Dokumen Perencanaan Perangkat Daerah																		
			Jumlah Dokumen Perencanaan Perangkat Daerah				8 Dokumen	8 Dokumen	0,00	100.000.000,00	100.000.000,00	100.000.000,00	Semua Kota/Kab, Semua Kecamatan, Semua Kel/Desa	DANA TRANSFER UMUM-DANA ALOKASI UMUM	-	2. Pengembangan Infrastruktur yang Tangguh dan Berkelanjutan serta Perluasan Konektivitas untuk Pemerataan			100.000.000,00	DINAS PERUMAHAN, KAWASAN PERMUKIMAN DAN PERTANAHAN
1		NON URUSAN							10.075.156.312,00	15.805.646.541,00	16.243.646.541,00	6.168.490.229,00							10.305.000.000,00	
	1.04	URUSAN PEMERINTAHAN BIDANG XX							10.075.156.312,00	15.805.646.541,00	16.243.646.541,00	6.168.490.229,00							10.305.000.000,00	
	1.04.01.1.01.0001	Penyusunan Dokumen Perencanaan Perangkat Daerah																		
	1.04.01.1.01.0004	Koordinasi dan Penyusunan DPA-SKPD																		
			Jumlah Dokumen DPA-SKPD dan Laporan Hasil Koordinasi Penyusunan Dokumen DPA-SKPD				4 Dokumen	4 Dokumen	0,00	0,00	0,00	0,00	Semua Kota/Kab, Semua Kecamatan, Semua Kel/Desa	DANA TRANSFER UMUM-DANA ALOKASI UMUM	-	2. Pengembangan Infrastruktur yang Tangguh dan Berkelanjutan serta Perluasan Konektivitas untuk Pemerataan			0,00	DINAS PERUMAHAN, KAWASAN PERMUKIMAN DAN PERTANAHAN
1		URUSAN PEMERINTAHAN WAJIB YANG BERKAITAN DENGAN PELAYANAN DASAR							10.075.156.312,00	15.805.646.541,00	16.243.646.541,00	6.168.490.229,00							10.305.000.000,00	
	1.04	URUSAN PEMERINTAHAN BIDANG PERUMAHAN DAN KAWASAN PERMUKIMAN							10.075.156.312,00	15.805.646.541,00	16.243.646.541,00	6.168.490.229,00							10.305.000.000,00	
	1.04.01.1.01.0004	Koordinasi dan Penyusunan DPA-SKPD																		
1		NON URUSAN							10.075.156.312,00	15.805.646.541,00	16.243.646.541,00	6.168.490.229,00							10.305.000.000,00	
	1.04	URUSAN PEMERINTAHAN BIDANG XX							10.075.156.312,00	15.805.646.541,00	16.243.646.541,00	6.168.490.229,00							10.305.000.000,00	
	1.04.01.1.01.0006	Koordinasi dan Penyusunan Laporan Capaian Kinerja dan Ikhtisar Realisasi Kinerja SKPD																		
			Jumlah Laporan Capaian Kinerja dan Ikhtisar Realisasi Kinerja SKPD dan Laporan Hasil Koordinasi Penyusunan Laporan Capaian Kinerja dan Ikhtisar Realisasi Kinerja SKPD				3 Laporan	3 Laporan	0,00	0,00	0,00	0,00	Semua Kota/Kab, Semua Kecamatan, Semua Kel/Desa	DANA TRANSFER UMUM-DANA ALOKASI UMUM	-	-			0,00	DINAS PERUMAHAN, KAWASAN PERMUKIMAN DAN PERTANAHAN
1		URUSAN PEMERINTAHAN WAJIB YANG BERKAITAN DENGAN PELAYANAN DASAR							10.075.156.312,00	15.805.646.541,00	16.243.646.541,00	6.168.490.229,00							10.305.000.000,00	
	1.04	URUSAN PEMERINTAHAN BIDANG PERUMAHAN DAN KAWASAN PERMUKIMAN							10.075.156.312,00	15.805.646.541,00	16.243.646.541,00	6.168.490.229,00							10.305.000.000,00	
	1.04.01.1.01.0006	Koordinasi dan Penyusunan Laporan Capaian Kinerja dan Ikhtisar Realisasi Kinerja SKPD																		
1		NON URUSAN							10.075.156.312,00	15.805.646.541,00	16.243.646.541,00	6.168.490.229,00							10.305.000.000,00	
	1.04	URUSAN PEMERINTAHAN BIDANG XX							10.075.156.312,00	15.805.646.541,00	16.243.646.541,00	6.168.490.229,00							10.305.000.000,00	
	1.04.01.1.01.0007	Evaluasi Kinerja Perangkat Daerah																		
			Jumlah Laporan Evaluasi Kinerja Perangkat Daerah				17 Laporan	17 Laporan	50.000.000,00	0,00	0,00	-50.000.000,00	Semua Kota/Kab, Semua Kecamatan, Semua Kel/Desa	DANA TRANSFER UMUM-DANA ALOKASI UMUM	-	2. Pengembangan Infrastruktur yang Tangguh dan Berkelanjutan serta Perluasan Konektivitas untuk Pemerataan			0,00	DINAS PERUMAHAN, KAWASAN PERMUKIMAN DAN PERTANAHAN

NO	KODE	URUSAN / BIDANG URUSAN / PROGRAM / KEGIATAN / SUB KEGIATAN	INDIKATOR PROGRAM / KEGIATAN / SUB KEGIATAN	TARGET AKHIR PERIODE RENSTRA OPD	REALISASI CAPAIAN RENJA OPD TAHUN 2022	PRAKIRAAN CAPAIAN TARGET RENJA OPD TAHUN 2023	CAPAIAN KINERJA DAN KERANGKA PENDANAAN										KELOMPOK SASARAN	PRAKIRAAN MAJU RENCANA TAHUN 2025		PERANGKAT DAERAH PENANGGUNG JAWAB
							TARGET 2024		PAGU INDIKATIF (Rp)			Bertambah/Berkurang (10-12)	LOKASI	SUMBER DANA	PRIORITAS			TARGET	PAGU INDIKATIF (Rp)	
							SEBELUM	SESUDAH	RKPD 2024	APBD 2024	RKPD PERUBAHAN 2024				NASIONAL	DAERAH				
1	2	3	4	5	6	7	8	9	10	11	12	13	14	15	16	17	18	19	20	21
1		URUSAN PEMERINTAHAN WAJIB YANG BERKAITAN DENGAN PELAYANAN DASAR							10.075.156.312,00	15.805.646.541,00	16.243.646.541,00	6.168.490.229,00							10.305.000.000,00	
1.04		URUSAN PEMERINTAHAN BIDANG PERUMAHAN DAN KAWASAN PERMUKIMAN							10.075.156.312,00	15.805.646.541,00	16.243.646.541,00	6.168.490.229,00							10.305.000.000,00	
1.04.01.1.01.0007		Evaluasi Kinerja Perangkat Daerah																		
1.04.01.1.02		Administrasi Keuangan Perangkat Daerah	-				-	-	6.345.156.312,00	5.874.036.541,00	5.874.036.541,00	-471.119.771,00			-	2. Pengembangan Infrastruktur yang Tangguh dan Berkelanjutan serta Perluasan Konektivitas untuk Pemerataan			6.040.000.000,00	DINAS PERUMAHAN, KAWASAN PERMUKIMAN DAN PERTANAHAN
1.04.01.1.02.0001		Penyediaan Gaji dan Tunjangan ASN																		
			Jumlah Orang yang Menerima Gaji dan Tunjangan ASN				14 Orang/ Bulan	14 Orang/ Bulan	0,00	5.779.036.541,00	5.779.036.541,00	5.779.036.541,00	Semua Kota/Kab, Semua Kecamatan, Semua Kel/Desa	DANA TRANSFER UMUM-DANA ALOKASI UMUM	-	2. Pengembangan Infrastruktur yang Tangguh dan Berkelanjutan serta Perluasan Konektivitas untuk Pemerataan			6.000.000.000,00	DINAS PERUMAHAN, KAWASAN PERMUKIMAN DAN PERTANAHAN
1		NON URUSAN							10.075.156.312,00	15.805.646.541,00	16.243.646.541,00	6.168.490.229,00							10.305.000.000,00	
1.04		URUSAN PEMERINTAHAN BIDANG XX							10.075.156.312,00	15.805.646.541,00	16.243.646.541,00	6.168.490.229,00							10.305.000.000,00	
1.04.01.1.02.0001		Penyediaan Gaji dan Tunjangan ASN																		
1		URUSAN PEMERINTAHAN WAJIB YANG BERKAITAN DENGAN PELAYANAN DASAR							10.075.156.312,00	15.805.646.541,00	16.243.646.541,00	6.168.490.229,00							10.305.000.000,00	
1.04		URUSAN PEMERINTAHAN BIDANG PERUMAHAN DAN KAWASAN PERMUKIMAN							10.075.156.312,00	15.805.646.541,00	16.243.646.541,00	6.168.490.229,00							10.305.000.000,00	
1.04.01.1.02.0003		Pelaksanaan Penatausahaan dan Pengujian/Verifikasi Keuangan SKPD					-	1 Dokumen	0,00	0,00	0,00	0,00	Semua Kota/Kab, Semua Kecamatan, Semua Kel/Desa	PENDAPATAN ASLI DAERAH (PAD)	-	1. Percepatan Pengentasan Kemiskinan dan Peningkatan Kualitas SDM yang Berdaya Saing			0,00	DINAS PERUMAHAN, KAWASAN PERMUKIMAN DAN PERTANAHAN
1		NON URUSAN							10.075.156.312,00	15.805.646.541,00	16.243.646.541,00	6.168.490.229,00							10.305.000.000,00	
1.04		URUSAN PEMERINTAHAN BIDANG XX							10.075.156.312,00	15.805.646.541,00	16.243.646.541,00	6.168.490.229,00							10.305.000.000,00	
1.04.01.1.02.0005		Koordinasi dan Penyusunan Laporan Keuangan Akhir Tahun SKPD					1 Laporan	1 Laporan	20.000.000,00	0,00	0,00	-20.000.000,00	Semua Kota/Kab, Semua Kecamatan, Semua Kel/Desa	DANA TRANSFER UMUM-DANA ALOKASI UMUM	-	2. Pengembangan Infrastruktur yang Tangguh dan Berkelanjutan serta Perluasan Konektivitas untuk Pemerataan			0,00	DINAS PERUMAHAN, KAWASAN PERMUKIMAN DAN PERTANAHAN
1		URUSAN PEMERINTAHAN WAJIB YANG BERKAITAN DENGAN PELAYANAN DASAR							10.075.156.312,00	15.805.646.541,00	16.243.646.541,00	6.168.490.229,00							10.305.000.000,00	
1.04		URUSAN PEMERINTAHAN BIDANG PERUMAHAN DAN KAWASAN PERMUKIMAN							10.075.156.312,00	15.805.646.541,00	16.243.646.541,00	6.168.490.229,00							10.305.000.000,00	
1.04.01.1.02.0005		Koordinasi dan Penyusunan Laporan Keuangan Akhir Tahun SKPD																		
1.04.01.1.02.0008		Penyusunan Pelaporan dan Analisis Prognosis Realisasi Anggaran																		
			Jumlah Dokumen Pelaporan dan Analisis Prognosis Realisasi Anggaran				4 Dokumen	4 Dokumen	0,00	75.000.000,00	75.000.000,00	75.000.000,00	Semua Kota/Kab, Semua Kecamatan, Semua Kel/Desa	DANA TRANSFER UMUM-DANA ALOKASI UMUM	-	2. Pengembangan Infrastruktur yang Tangguh dan Berkelanjutan serta Perluasan Konektivitas untuk Pemerataan			20.000.000,00	DINAS PERUMAHAN, KAWASAN PERMUKIMAN DAN PERTANAHAN
1		NON URUSAN							10.075.156.312,00	15.805.646.541,00	16.243.646.541,00	6.168.490.229,00							10.305.000.000,00	
1.04		URUSAN PEMERINTAHAN BIDANG XX							10.075.156.312,00	15.805.646.541,00	16.243.646.541,00	6.168.490.229,00							10.305.000.000,00	
1.04.01.1.02.0008		Penyusunan Pelaporan dan Analisis Prognosis Realisasi Anggaran																		

NO	KODE	URUSAN / BIDANG URUSAN / PROGRAM / KEGIATAN / SUB KEGIATAN	INDIKATOR PROGRAM / KEGIATAN / SUB KEGIATAN	TARGET AKHIR PERIODE RENSTRA OPD	REALISASI CAPAIAN RENJA OPD TAHUN 2022	PRAKIRAAN CAPAIAN TARGET RENJA OPD TAHUN 2023	CAPAIAN KINERJA DAN KERANGKA PENDANAAN										KELOMPOK SASARAN	PRAKIRAAN MAJU RENCANA TAHUN 2025		PERANGKAT DAERAH PENANGGUNG JAWAB
							TARGET 2024		PAGU INDIKATIF (Rp)			Bertambah/Berkurang (10-12)	LOKASI	SUMBER DANA	PRIORITAS			TARGET	PAGU INDIKATIF (Rp)	
							SEBELUM	SESUDAH	RKPD 2024	APBD 2024	RKPD PERUBAHAN 2024				NASIONAL	DAERAH				
1	2	3	4	5	6	7	8	9	10	11	12	13	14	15	16	17	18	19	20	21
1		URUSAN PEMERINTAHAN WAJIB YANG BERKAITAN DENGAN PELAYANAN DASAR							10.075.156.312,00	15.805.646.541,00	16.243.646.541,00	6.168.490.229,00							10.305.000.000,00	
1.04		URUSAN PEMERINTAHAN BIDANG PERUMAHAN DAN KAWASAN PERMUKIMAN							10.075.156.312,00	15.805.646.541,00	16.243.646.541,00	6.168.490.229,00							10.305.000.000,00	
1.04.01.1.03		Administrasi Barang Milik Daerah pada Perangkat Daerah	-				-	-	20.000.000,00	20.000.000,00	20.000.000,00	0,00			-	2. Pengembangan Infrastruktur yang Tangguh dan Berkelanjutan serta Perluasan Konektivitas untuk Pemerataan			40.000.000,00	DINAS PERUMAHAN, KAWASAN PERMUKIMAN DAN PERTANAHAN
1.04.01.1.03.0006		Penatausahaan Barang Milik Daerah pada SKPD																		
			Jumlah Laporan Penatausahaan Barang Milik Daerah pada SKPD				4 Laporan	4 Laporan	0,00	20.000.000,00	20.000.000,00	20.000.000,00	Semua Kota/Kab, Semua Kecamatan, Semua Kel/Desa	DANA TRANSFER UMUM-DANA ALOKASI UMUM	-	2. Pengembangan Infrastruktur yang Tangguh dan Berkelanjutan serta Perluasan Konektivitas untuk Pemerataan			40.000.000,00	DINAS PERUMAHAN, KAWASAN PERMUKIMAN DAN PERTANAHAN
1		NON URUSAN							10.075.156.312,00	15.805.646.541,00	16.243.646.541,00	6.168.490.229,00							10.305.000.000,00	
1.04		URUSAN PEMERINTAHAN BIDANG XX							10.075.156.312,00	15.805.646.541,00	16.243.646.541,00	6.168.490.229,00							10.305.000.000,00	
1.04.01.1.03.0006		Penatausahaan Barang Milik Daerah pada SKPD																		
1		URUSAN PEMERINTAHAN WAJIB YANG BERKAITAN DENGAN PELAYANAN DASAR							10.075.156.312,00	15.805.646.541,00	16.243.646.541,00	6.168.490.229,00							10.305.000.000,00	
1.04		URUSAN PEMERINTAHAN BIDANG PERUMAHAN DAN KAWASAN PERMUKIMAN							10.075.156.312,00	15.805.646.541,00	16.243.646.541,00	6.168.490.229,00							10.305.000.000,00	
1.04.01.1.06		Administrasi Umum Perangkat Daerah	-				-	-	350.000.000,00	895.000.000,00	895.053.000,00	545.053.000,00			-	2. Pengembangan Infrastruktur yang Tangguh dan Berkelanjutan serta Perluasan Konektivitas untuk Pemerataan			430.000.000,00	DINAS PERUMAHAN, KAWASAN PERMUKIMAN DAN PERTANAHAN
1.04.01.1.06.0001		Penyediaan Komponen Instalasi Listrik/Penerangan Bangunan Kantor																		
			Jumlah Paket Komponen Instalasi Listrik/Penerangan Bangunan Kantor yang Disediakan				25 Paket	25 Paket	0,00	100.000.000,00	100.000.000,00	100.000.000,00	Semua Kota/Kab, Semua Kecamatan, Semua Kel/Desa	DANA TRANSFER UMUM-DANA ALOKASI UMUM	-	2. Pengembangan Infrastruktur yang Tangguh dan Berkelanjutan serta Perluasan Konektivitas untuk Pemerataan			30.000.000,00	DINAS PERUMAHAN, KAWASAN PERMUKIMAN DAN PERTANAHAN
1		NON URUSAN							10.075.156.312,00	15.805.646.541,00	16.243.646.541,00	6.168.490.229,00							10.305.000.000,00	
1.04		URUSAN PEMERINTAHAN BIDANG XX							10.075.156.312,00	15.805.646.541,00	16.243.646.541,00	6.168.490.229,00							10.305.000.000,00	
1.04.01.1.06.0001		Penyediaan Komponen Instalasi Listrik/Penerangan Bangunan Kantor																		
1.04.01.1.06.0002		Penyediaan Peralatan dan Perlengkapan Kantor																		
			Jumlah Paket Peralatan dan Perlengkapan Kantor yang Disediakan				55 Paket	55 Paket	50.000.000,00	0,00	0,00	-50.000.000,00	Semua Kota/Kab, Semua Kecamatan, Semua Kel/Desa	DANA TRANSFER UMUM-DANA ALOKASI UMUM	-	2. Pengembangan Infrastruktur yang Tangguh dan Berkelanjutan serta Perluasan Konektivitas untuk Pemerataan			0,00	DINAS PERUMAHAN, KAWASAN PERMUKIMAN DAN PERTANAHAN
1		URUSAN PEMERINTAHAN WAJIB YANG BERKAITAN DENGAN PELAYANAN DASAR							10.075.156.312,00	15.805.646.541,00	16.243.646.541,00	6.168.490.229,00							10.305.000.000,00	
1.04		URUSAN PEMERINTAHAN BIDANG PERUMAHAN DAN KAWASAN PERMUKIMAN							10.075.156.312,00	15.805.646.541,00	16.243.646.541,00	6.168.490.229,00							10.305.000.000,00	
1.04.01.1.06.0002		Penyediaan Peralatan dan Perlengkapan Kantor																		
1		NON URUSAN							10.075.156.312,00	15.805.646.541,00	16.243.646.541,00	6.168.490.229,00							10.305.000.000,00	
1.04		URUSAN PEMERINTAHAN BIDANG XX							10.075.156.312,00	15.805.646.541,00	16.243.646.541,00	6.168.490.229,00							10.305.000.000,00	
1.04.01.1.06.0003		Penyediaan Peralatan Rumah Tangga																		

NO	KODE	URUSAN / BIDANG URUSAN / PROGRAM / KEGIATAN / SUB KEGIATAN	INDIKATOR PROGRAM / KEGIATAN / SUB KEGIATAN	TARGET AKHIR PERIODE RENSTRA OPD	REALISASI CAPAIAN RENJA OPD TAHUN 2022	PRAKIRAAN CAPAIAN TARGET RENJA OPD TAHUN 2023	CAPAIAN KINERJA DAN KERANGKA PENDANAAN										KELOMPOK SASARAN	PRAKIRAAN MAJU RENCANA TAHUN 2025		PERANGKAT DAERAH PENANGGUNG JAWAB
							TARGET 2024		PAGU INDIKATIF (Rp)			Bertambah/Berkurang (10-12)	LOKASI	SUMBER DANA	PRIORITAS			TARGET	PAGU INDIKATIF (Rp)	
							SEBELUM	SESUDAH	RKPD 2024	APBD 2024	RKPD PERUBAHAN 2024				NASIONAL	DAERAH				
1	2	3	4	5	6	7	8	9	10	11	12	13	14	15	16	17	18	19	20	21
			Jumlah Paket Peralatan Rumah Tangga yang Disediakan				25 Paket	25 Paket	20.000.000,00	0,00	0,00	-20.000.000,00	Semua Kota/Kab, Semua Kecamatan, Semua Kel/Desa	DANA TRANSFER UMUM-DANA ALOKASI UMUM	-	2. Pengembangan Infrastruktur yang Tangguh dan Berkelanjutan serta Perluasan Konektivitas untuk Pemerataan 2. Pengembangan Infrastruktur yang Tangguh dan Berkelanjutan serta Perluasan Konektivitas untuk Pemerataan			0,00	DINAS PERUMAHAN, KAWASAN PERMUKIMAN DAN PERTANAHAN
1		URUSAN PEMERINTAHAN WAJIB YANG BERKAITAN DENGAN PELAYANAN DASAR							10.075.156.312,00	15.805.646.541,00	16.243.646.541,00	6.168.490.229,00							10.305.000.000,00	
1.04		URUSAN PEMERINTAHAN BIDANG PERUMAHAN DAN KAWASAN PERMUKIMAN							10.075.156.312,00	15.805.646.541,00	16.243.646.541,00	6.168.490.229,00							10.305.000.000,00	
	1.04.01.1.06.0003	Penyediaan Peralatan Rumah Tangga																		
	1.04.01.1.06.0004	Penyediaan Bahan Logistik Kantor																		
			Jumlah Paket Bahan Logistik Kantor yang Disediakan				20 Paket	20 Paket	0,00	120.000.000,00	120.000.000,00	120.000.000,00	Semua Kota/Kab, Semua Kecamatan, Semua Kel/Desa	DANA TRANSFER UMUM-DANA ALOKASI UMUM	-	2. Pengembangan Infrastruktur yang Tangguh dan Berkelanjutan serta Perluasan Konektivitas untuk Pemerataan 2. Pengembangan Infrastruktur yang Tangguh dan Berkelanjutan serta Perluasan Konektivitas untuk Pemerataan			0,00	DINAS PERUMAHAN, KAWASAN PERMUKIMAN DAN PERTANAHAN
1		NON URUSAN							10.075.156.312,00	15.805.646.541,00	16.243.646.541,00	6.168.490.229,00							10.305.000.000,00	
1.04		URUSAN PEMERINTAHAN BIDANG XX							10.075.156.312,00	15.805.646.541,00	16.243.646.541,00	6.168.490.229,00							10.305.000.000,00	
	1.04.01.1.06.0004	Penyediaan Bahan Logistik Kantor																		
1		URUSAN PEMERINTAHAN WAJIB YANG BERKAITAN DENGAN PELAYANAN DASAR							10.075.156.312,00	15.805.646.541,00	16.243.646.541,00	6.168.490.229,00							10.305.000.000,00	
1.04		URUSAN PEMERINTAHAN BIDANG PERUMAHAN DAN KAWASAN PERMUKIMAN							10.075.156.312,00	15.805.646.541,00	16.243.646.541,00	6.168.490.229,00							10.305.000.000,00	
	1.04.01.1.06.0005	Penyediaan Barang Cetak dan Penggandaan																		
			Jumlah Paket Barang Cetak dan Penggandaan yang Disediakan				2 Paket	2 Paket	0,00	50.000.000,00	50.000.000,00	50.000.000,00	Semua Kota/Kab, Semua Kecamatan, Semua Kel/Desa	DANA TRANSFER UMUM-DANA ALOKASI UMUM	-	2. Pengembangan Infrastruktur yang Tangguh dan Berkelanjutan serta Perluasan Konektivitas untuk Pemerataan 2. Pengembangan Infrastruktur yang Tangguh dan Berkelanjutan serta Perluasan Konektivitas untuk Pemerataan			25.000.000,00	DINAS PERUMAHAN, KAWASAN PERMUKIMAN DAN PERTANAHAN
1		NON URUSAN							10.075.156.312,00	15.805.646.541,00	16.243.646.541,00	6.168.490.229,00							10.305.000.000,00	
1.04		URUSAN PEMERINTAHAN BIDANG XX							10.075.156.312,00	15.805.646.541,00	16.243.646.541,00	6.168.490.229,00							10.305.000.000,00	
	1.04.01.1.06.0005	Penyediaan Barang Cetak dan Penggandaan																		
1		URUSAN PEMERINTAHAN WAJIB YANG BERKAITAN DENGAN PELAYANAN DASAR							10.075.156.312,00	15.805.646.541,00	16.243.646.541,00	6.168.490.229,00							10.305.000.000,00	
1.04		URUSAN PEMERINTAHAN BIDANG PERUMAHAN DAN KAWASAN PERMUKIMAN							10.075.156.312,00	15.805.646.541,00	16.243.646.541,00	6.168.490.229,00							10.305.000.000,00	
	1.04.01.1.06.0006	Penyediaan Bahan Bacaan dan Peraturan Perundang-Undangan																		
			Jumlah Dokumen Bahan Bacaan dan Peraturan Perundang-Undangan yang Disediakan				20 Dokumen	20 Dokumen	0,00	70.000.000,00	70.000.000,00	70.000.000,00	Semua Kota/Kab, Semua Kecamatan, Semua Kel/Desa	DANA TRANSFER UMUM-DANA ALOKASI UMUM	-	2. Pengembangan Infrastruktur yang Tangguh dan Berkelanjutan serta Perluasan Konektivitas untuk Pemerataan 2. Pengembangan Infrastruktur yang Tangguh dan Berkelanjutan serta Perluasan Konektivitas untuk Pemerataan			50.000.000,00	DINAS PERUMAHAN, KAWASAN PERMUKIMAN DAN PERTANAHAN
1		NON URUSAN							10.075.156.312,00	15.805.646.541,00	16.243.646.541,00	6.168.490.229,00							10.305.000.000,00	
1.04		URUSAN PEMERINTAHAN BIDANG XX							10.075.156.312,00	15.805.646.541,00	16.243.646.541,00	6.168.490.229,00							10.305.000.000,00	
	1.04.01.1.06.0006	Penyediaan Bahan Bacaan dan Peraturan Perundang-Undangan																		
1		URUSAN PEMERINTAHAN WAJIB YANG BERKAITAN DENGAN PELAYANAN DASAR							10.075.156.312,00	15.805.646.541,00	16.243.646.541,00	6.168.490.229,00							10.305.000.000,00	
1.04		URUSAN PEMERINTAHAN BIDANG PERUMAHAN DAN KAWASAN PERMUKIMAN							10.075.156.312,00	15.805.646.541,00	16.243.646.541,00	6.168.490.229,00							10.305.000.000,00	
	1.04.01.1.06.0009	Penyelenggaraan Rapat Koordinasi dan Konsultasi SKPD																		

NO	KODE	URUSAN / BIDANG URUSAN / PROGRAM / KEGIATAN / SUB KEGIATAN	INDIKATOR PROGRAM / KEGIATAN / SUB KEGIATAN	TARGET AKHIR PERIODE RENSTRA OPD	REALISASI CAPAIAN RENJA OPD TAHUN 2022	PRAKIRAAN CAPAIAN TARGET RENJA OPD TAHUN 2023	CAPAIAN KINERJA DAN KERANGKA PENDANAAN										KELOMPOK SASARAN	PRAKIRAAN MAJU RENCANA TAHUN 2025		PERANGKAT DAERAH PENANGGUNG JAWAB
							TARGET 2024		PAGU INDIKATIF (Rp)			Bertambah/Berkurang (10-12)	LOKASI	SUMBER DANA	PRIORITAS			TARGET	PAGU INDIKATIF (Rp)	
							SEBELUM	SESUDAH	RKPD 2024	APBD 2024	RKPD PERUBAHAN 2024				NASIONAL	DAERAH				
1	2	3	4	5	6	7	8	9	10	11	12	13	14	15	16	17	18	19	20	21
			Jumlah Laporan Penyelenggaraan Rapat Koordinasi dan Konsultasi SKPD				65 Laporan	65 Laporan	0,00	375.000.000,00	375.000.000,00	375.000.000,00	Semua Kota/Kab, Semua Kecamatan, Semua Kel/Desa	DANA TRANSFER UMUM-DANA ALOKASI UMUM	-	2. Pengembangan Infrastruktur yang Tangguh dan Berkelanjutan serta Perluasan Konektivitas untuk Pemerataan 2. Pengembangan Infrastruktur yang Tangguh dan Berkelanjutan serta Perluasan Konektivitas untuk Pemerataan			200.000.000,00	DINAS PERUMAHAN, KAWASAN PERMUKIMAN DAN PERTANAHAN
1		NON URUSAN							10.075.156.312,00	15.805.646.541,00	16.243.646.541,00	6.168.490.229,00							10.305.000.000,00	
1.04		URUSAN PEMERINTAHAN BIDANG XX							10.075.156.312,00	15.805.646.541,00	16.243.646.541,00	6.168.490.229,00							10.305.000.000,00	
1.04.01.1.06.0009		Penyelenggaraan Rapat Koordinasi dan Konsultasi SKPD																		
1		URUSAN PEMERINTAHAN WAJIB YANG BERKAITAN DENGAN PELAYANAN DASAR							10.075.156.312,00	15.805.646.541,00	16.243.646.541,00	6.168.490.229,00							10.305.000.000,00	
1.04		URUSAN PEMERINTAHAN BIDANG PERUMAHAN DAN KAWASAN PERMUKIMAN							10.075.156.312,00	15.805.646.541,00	16.243.646.541,00	6.168.490.229,00							10.305.000.000,00	
1.04.01.1.06.0011		Dukungan Pelaksanaan Sistem Pemerintahan Berbasis Elektronik pada SKPD																		
			Jumlah Dokumen Dukungan Pelaksanaan Sistem Pemerintahan Berbasis Elektronik pada SKPD				4 Dokumen	4 Dokumen	0,00	0,00	0,00	0,00	Semua Kota/Kab, Semua Kecamatan, Semua Kel/Desa	DANA TRANSFER UMUM-DANA ALOKASI UMUM	-	2. Pengembangan Infrastruktur yang Tangguh dan Berkelanjutan serta Perluasan Konektivitas untuk Pemerataan 2. Pengembangan Infrastruktur yang Tangguh dan Berkelanjutan serta Perluasan Konektivitas untuk Pemerataan			50.000.000,00	DINAS PERUMAHAN, KAWASAN PERMUKIMAN DAN PERTANAHAN
1		NON URUSAN							10.075.156.312,00	15.805.646.541,00	16.243.646.541,00	6.168.490.229,00							10.305.000.000,00	
1.04		URUSAN PEMERINTAHAN BIDANG XX							10.075.156.312,00	15.805.646.541,00	16.243.646.541,00	6.168.490.229,00							10.305.000.000,00	
1.04.01.1.06.0011		Dukungan Pelaksanaan Sistem Pemerintahan Berbasis Elektronik pada SKPD																		
1.04.01.1.07		Pengadaan Barang Milik Daerah Penunjang Urusan Pemerintah Daerah	-				-	-	90.000.000,00	150.000.000,00	153.656.000,00	63.656.000,00			-	2. Pengembangan Infrastruktur yang Tangguh dan Berkelanjutan serta Perluasan Konektivitas untuk Pemerataan 2. Pengembangan Infrastruktur yang Tangguh dan Berkelanjutan serta Perluasan Konektivitas untuk Pemerataan			0,00	DINAS PERUMAHAN, KAWASAN PERMUKIMAN DAN PERTANAHAN
1.04.01.1.07.0005		Pengadaan Mebel																		
			Jumlah Paket Mebel yang Disediakan				20 Paket	20 Paket	40.000.000,00	0,00	0,00	-40.000.000,00	Semua Kota/Kab, Semua Kecamatan, Semua Kel/Desa	DANA TRANSFER UMUM-DANA ALOKASI UMUM	-	2. Pengembangan Infrastruktur yang Tangguh dan Berkelanjutan serta Perluasan Konektivitas untuk Pemerataan 2. Pengembangan Infrastruktur yang Tangguh dan Berkelanjutan serta Perluasan Konektivitas untuk Pemerataan			0,00	DINAS PERUMAHAN, KAWASAN PERMUKIMAN DAN PERTANAHAN
1		URUSAN PEMERINTAHAN WAJIB YANG BERKAITAN DENGAN PELAYANAN DASAR							10.075.156.312,00	15.805.646.541,00	16.243.646.541,00	6.168.490.229,00							10.305.000.000,00	
1.04		URUSAN PEMERINTAHAN BIDANG PERUMAHAN DAN KAWASAN PERMUKIMAN							10.075.156.312,00	15.805.646.541,00	16.243.646.541,00	6.168.490.229,00							10.305.000.000,00	
1.04.01.1.07.0005		Pengadaan Mebel																		
1.04.01.1.07.0006		Pengadaan Peralatan dan Mesin Lainnya																		
			Jumlah Unit Peralatan dan Mesin Lainnya yang Disediakan				-	1 Unit	0,00	0,00	3.656.000,00	3.656.000,00	Semua Kota/Kab, Semua Kecamatan, Semua Kel/Desa	PENDAPATAN ASLI DAERAH (PAD)	-	1. Percepatan Pengentasan Kemiskinan dan Peningkatan Kualitas SDM yang Berdaya Saing 1. Percepatan Pengentasan Kemiskinan dan Peningkatan Kualitas SDM yang Berdaya Saing			0,00	DINAS PERUMAHAN, KAWASAN PERMUKIMAN DAN PERTANAHAN
1.04.01.1.07.0011		Pengadaan Sarana dan Prasarana Pendukung Gedung Kantor atau Bangunan Lainnya																		
			Jumlah Unit Sarana dan Prasarana Pendukung Gedung Kantor atau Bangunan Lainnya yang Disediakan				10 Unit	10 Unit	0,00	50.000.000,00	50.000.000,00	50.000.000,00	Semua Kota/Kab, Semua Kecamatan, Semua Kel/Desa	DANA TRANSFER UMUM-DANA ALOKASI UMUM	-	2. Pengembangan Infrastruktur yang Tangguh dan Berkelanjutan serta Perluasan Konektivitas untuk Pemerataan 2. Pengembangan Infrastruktur yang Tangguh dan Berkelanjutan serta Perluasan Konektivitas untuk Pemerataan			0,00	DINAS PERUMAHAN, KAWASAN PERMUKIMAN DAN PERTANAHAN
1		NON URUSAN							10.075.156.312,00	15.805.646.541,00	16.243.646.541,00	6.168.490.229,00							10.305.000.000,00	
1.04		URUSAN PEMERINTAHAN BIDANG XX							10.075.156.312,00	15.805.646.541,00	16.243.646.541,00	6.168.490.229,00							10.305.000.000,00	

NO	KODE	URUSAN / BIDANG URUSAN / PROGRAM / KEGIATAN / SUB KEGIATAN	INDIKATOR PROGRAM / KEGIATAN / SUB KEGIATAN	TARGET AKHIR PERIODE RENSTRA OPD	REALISASI CAPAIAN RENJA OPD TAHUN 2022	PRAKIRAAN CAPAIAN TARGET RENJA OPD TAHUN 2023	CAPAIAN KINERJA DAN KERANGKA PENDANAAN										KELOMPOK SASARAN	PRAKIRAAN MAJU RENCANA TAHUN 2025		PERANGKAT DAERAH PENANGGUNG JAWAB
							TARGET 2024		PAGU INDIKATIF (Rp)			Bertambah/Berkurang (10-12)	LOKASI	SUMBER DANA	PRIORITAS			TARGET	PAGU INDIKATIF (Rp)	
							SEBELUM	SESUDAH	RKPD 2024	APBD 2024	RKPD PERUBAHAN 2024				NASIONAL	DAERAH				
1	2	3	4	5	6	7	8	9	10	11	12	13	14	15	16	17	18	19	20	21
	1.04.01.1.07.0011	Pengadaan Sarana dan Prasarana Pendukung Gedung Kantor atau Bangunan Lainnya																		
	1.04.01.1.08	Penyediaan Jasa Penunjang Urusan Pemerintahan Daerah	-				-	-	320.000.000,00	476.610.000,00	575.960.000,00	255.960.000,00			-	2. Pengembangan Infrastruktur yang Tangguh dan Berkelanjutan serta Perluasan Konektivitas untuk Pemerataan 2. Pengembangan Infrastruktur yang Tangguh dan Berkelanjutan serta Perluasan Konektivitas untuk Pemerataan	-		350.000.000,00	DINAS PERUMAHAN, KAWASAN PERMUKIMAN DAN PERTANAHAN
	1.04.01.1.08.0001	Penyediaan Jasa Surat Menyurat																		
			<i>Jumlah Laporan Penyediaan Jasa Surat Menyurat</i>				150 Laporan	150 Laporan	15.000.000,00	0,00	0,00	-15.000.000,00	Kota Bengkulu, Teluk Segara, Pasar Baru	PENDAPATAN ASLI DAERAH (PAD)	-	2. Pengembangan Infrastruktur yang Tangguh dan Berkelanjutan serta Perluasan Konektivitas untuk Pemerataan 2. Pengembangan Infrastruktur yang Tangguh dan Berkelanjutan serta Perluasan Konektivitas untuk Pemerataan		0,00	DINAS PERUMAHAN, KAWASAN PERMUKIMAN DAN PERTANAHAN	
	1	URUSAN PEMERINTAHAN WAJIB YANG BERKAITAN DENGAN PELAYANAN DASAR							10.075.156.312,00	15.805.646.541,00	16.243.646.541,00	6.168.490.229,00							10.305.000.000,00	
	1.04	URUSAN PEMERINTAHAN BIDANG PERUMAHAN DAN KAWASAN PERMUKIMAN							10.075.156.312,00	15.805.646.541,00	16.243.646.541,00	6.168.490.229,00							10.305.000.000,00	
	1.04.01.1.08.0001	Penyediaan Jasa Surat Menyurat																		
	1.04.01.1.08.0002	Penyediaan Jasa Komunikasi, Sumber Daya Air dan Listrik																		
			<i>Jumlah Laporan Penyediaan Jasa Komunikasi, Sumber Daya Air dan Listrik yang Disediakan</i>				12 Laporan	12 Laporan	0,00	70.000.000,00	110.000.000,00	110.000.000,00	Kota Bengkulu, Teluk Segara, Pasar Baru	PENDAPATAN ASLI DAERAH (PAD)	-	2. Pengembangan Infrastruktur yang Tangguh dan Berkelanjutan serta Perluasan Konektivitas untuk Pemerataan 2. Pengembangan Infrastruktur yang Tangguh dan Berkelanjutan serta Perluasan Konektivitas untuk Pemerataan		80.000.000,00	DINAS PERUMAHAN, KAWASAN PERMUKIMAN DAN PERTANAHAN	
	1	NON URUSAN							10.075.156.312,00	15.805.646.541,00	16.243.646.541,00	6.168.490.229,00							10.305.000.000,00	
	1.04	URUSAN PEMERINTAHAN BIDANG XX							10.075.156.312,00	15.805.646.541,00	16.243.646.541,00	6.168.490.229,00							10.305.000.000,00	
	1.04.01.1.08.0002	Penyediaan Jasa Komunikasi, Sumber Daya Air dan Listrik																		
	1.04.01.1.08.0003	Penyediaan Jasa Peralatan dan Perlengkapan Kantor																		
			<i>Jumlah Laporan Penyediaan Jasa Peralatan dan Perlengkapan Kantor yang Disediakan</i>				30 Laporan	30 Laporan	25.000.000,00	0,00	0,00	-25.000.000,00	Semua Kota/Kab, Semua Kecamatan, Semua Kel/Desa	DANA TRANSFER UMUM-DANA ALOKASI UMUM	-	2. Pengembangan Infrastruktur yang Tangguh dan Berkelanjutan serta Perluasan Konektivitas untuk Pemerataan 2. Pengembangan Infrastruktur yang Tangguh dan Berkelanjutan serta Perluasan Konektivitas untuk Pemerataan		0,00	DINAS PERUMAHAN, KAWASAN PERMUKIMAN DAN PERTANAHAN	
	1	URUSAN PEMERINTAHAN WAJIB YANG BERKAITAN DENGAN PELAYANAN DASAR							10.075.156.312,00	15.805.646.541,00	16.243.646.541,00	6.168.490.229,00							10.305.000.000,00	
	1.04	URUSAN PEMERINTAHAN BIDANG PERUMAHAN DAN KAWASAN PERMUKIMAN							10.075.156.312,00	15.805.646.541,00	16.243.646.541,00	6.168.490.229,00							10.305.000.000,00	
	1.04.01.1.08.0003	Penyediaan Jasa Peralatan dan Perlengkapan Kantor																		
	1	NON URUSAN							10.075.156.312,00	15.805.646.541,00	16.243.646.541,00	6.168.490.229,00							10.305.000.000,00	
	1.04	URUSAN PEMERINTAHAN BIDANG XX							10.075.156.312,00	15.805.646.541,00	16.243.646.541,00	6.168.490.229,00							10.305.000.000,00	
	1.04.01.1.08.0004	Penyediaan Jasa Pelayanan Umum Kantor																		
			<i>Jumlah Laporan Penyediaan Jasa Pelayanan Umum Kantor yang Disediakan</i>				17 Laporan	17 Laporan	210.000.000,00	0,00	0,00	-210.000.000,00	Semua Kota/Kab, Semua Kecamatan, Semua Kel/Desa	DANA TRANSFER UMUM-DANA ALOKASI UMUM	-	2. Pengembangan Infrastruktur yang Tangguh dan Berkelanjutan serta Perluasan Konektivitas untuk Pemerataan 2. Pengembangan Infrastruktur yang Tangguh dan Berkelanjutan serta Perluasan Konektivitas untuk Pemerataan		0,00	DINAS PERUMAHAN, KAWASAN PERMUKIMAN DAN PERTANAHAN	
	1	URUSAN PEMERINTAHAN WAJIB YANG BERKAITAN DENGAN PELAYANAN DASAR							10.075.156.312,00	15.805.646.541,00	16.243.646.541,00	6.168.490.229,00							10.305.000.000,00	
	1.04	URUSAN PEMERINTAHAN BIDANG PERUMAHAN DAN KAWASAN PERMUKIMAN							10.075.156.312,00	15.805.646.541,00	16.243.646.541,00	6.168.490.229,00							10.305.000.000,00	
	1.04.01.1.08.0004	Penyediaan Jasa Pelayanan Umum Kantor																		
	1	NON URUSAN							10.075.156.312,00	15.805.646.541,00	16.243.646.541,00	6.168.490.229,00							10.305.000.000,00	
	1.04	URUSAN PEMERINTAHAN BIDANG XX							10.075.156.312,00	15.805.646.541,00	16.243.646.541,00	6.168.490.229,00							10.305.000.000,00	

NO	KODE	URUSAN / BIDANG URUSAN / PROGRAM / KEGIATAN / SUB KEGIATAN	INDIKATOR PROGRAM / KEGIATAN / SUB KEGIATAN	TARGET AKHIR PERIODE RENSTRA OPD	REALISASI CAPAIAN RENJA OPD TAHUN 2022	PRAKIRAAN CAPAIAN TARGET RENJA OPD TAHUN 2023	CAPAIAN KINERJA DAN KERANGKA PENDANAAN										KELOMPOK SASARAN	PRAKIRAAN MAJU RENCANA TAHUN 2025		PERANGKAT DAERAH PENANGGUNG JAWAB
							TARGET 2024		PAGU INDIKATIF (Rp)			Bertambah/Berkurang (10-12)	LOKASI	SUMBER DANA	PRIORITAS			TARGET	PAGU INDIKATIF (Rp)	
							SEBELUM	SESUDAH	RKPD 2024	APBD 2024	RKPD PERUBAHAN 2024				NASIONAL	DAERAH				
1	2	3	4	5	6	7	8	9	10	11	12	13	14	15	16	17	18	19	20	21
	1.04.01.1.09	Pemeliharaan Barang Milik Daerah Penunjang Urusan Pemerintahan Daerah	-				-	-	175.000.000,00	175.000.000,00	504.990.600,00	329.990.600,00			-	2. Pengembangan Infrastruktur yang Tangguh dan Berkelanjutan serta Perluasan Konektivitas untuk Pemerataan 2. Pengembangan Infrastruktur yang Tangguh dan Berkelanjutan serta Perluasan Konektivitas untuk Pemerataan			160.000.000,00	DINAS PERUMAHAN, KAWASAN PERMUKIMAN DAN PERTANAHAN
	1.04.01.1.09.0001	Penyediaan Jasa Pemeliharaan, Biaya Pemeliharaan dan Pajak Kendaraan Perorangan Dinas atau Kendaraan Dinas Jabatan																		
			<i>Jumlah Kendaraan Perorangan Dinas atau Kendaraan Dinas Jabatan yang Dipelihara dan Dibayarkan Pajaknya</i>				4 Unit	4 Unit	80.000.000,00	0,00	0,00	-80.000.000,00	Semua Kota/Kab, Semua Kecamatan, Semua Kel/Desa	DANA TRANSFER UMUM-DANA ALOKASI UMUM	-	2. Pengembangan Infrastruktur yang Tangguh dan Berkelanjutan serta Perluasan Konektivitas untuk Pemerataan 2. Pengembangan Infrastruktur yang Tangguh dan Berkelanjutan serta Perluasan Konektivitas untuk Pemerataan			0,00	DINAS PERUMAHAN, KAWASAN PERMUKIMAN DAN PERTANAHAN
	1	URUSAN PEMERINTAHAN WAJIB YANG BERKAITAN DENGAN PELAYANAN DASAR							10.075.156.312,00	15.805.646.541,00	16.243.646.541,00	6.168.490.229,00							10.305.000.000,00	
	1.04	URUSAN PEMERINTAHAN BIDANG PERUMAHAN DAN KAWASAN PERMUKIMAN							10.075.156.312,00	15.805.646.541,00	16.243.646.541,00	6.168.490.229,00							10.305.000.000,00	
	1.04.01.1.09.0001	Penyediaan Jasa Pemeliharaan, Biaya Pemeliharaan dan Pajak Kendaraan Perorangan Dinas atau Kendaraan Dinas Jabatan																		
	1	NON URUSAN							10.075.156.312,00	15.805.646.541,00	16.243.646.541,00	6.168.490.229,00							10.305.000.000,00	
	1.04	URUSAN PEMERINTAHAN BIDANG XX							10.075.156.312,00	15.805.646.541,00	16.243.646.541,00	6.168.490.229,00							10.305.000.000,00	
	1.04.01.1.09.0006	Pemeliharaan Peralatan dan Mesin Lainnya																		
			<i>Jumlah Peralatan dan Mesin Lainnya yang Dipelihara</i>				20 Unit	20 Unit	30.000.000,00	0,00	0,00	-30.000.000,00	Semua Kota/Kab, Semua Kecamatan, Semua Kel/Desa	DANA TRANSFER UMUM-DANA ALOKASI UMUM	-	2. Pengembangan Infrastruktur yang Tangguh dan Berkelanjutan serta Perluasan Konektivitas untuk Pemerataan 2. Pengembangan Infrastruktur yang Tangguh dan Berkelanjutan serta Perluasan Konektivitas untuk Pemerataan			0,00	DINAS PERUMAHAN, KAWASAN PERMUKIMAN DAN PERTANAHAN
	1	URUSAN PEMERINTAHAN WAJIB YANG BERKAITAN DENGAN PELAYANAN DASAR							10.075.156.312,00	15.805.646.541,00	16.243.646.541,00	6.168.490.229,00							10.305.000.000,00	
	1.04	URUSAN PEMERINTAHAN BIDANG PERUMAHAN DAN KAWASAN PERMUKIMAN							10.075.156.312,00	15.805.646.541,00	16.243.646.541,00	6.168.490.229,00							10.305.000.000,00	
	1.04.01.1.09.0006	Pemeliharaan Peralatan dan Mesin Lainnya																		
	1	NON URUSAN							10.075.156.312,00	15.805.646.541,00	16.243.646.541,00	6.168.490.229,00							10.305.000.000,00	
	1.04	URUSAN PEMERINTAHAN BIDANG XX							10.075.156.312,00	15.805.646.541,00	16.243.646.541,00	6.168.490.229,00							10.305.000.000,00	
	1.04.01.1.09.0009	Pemeliharaan/Rehabilitasi Gedung Kantor dan Bangunan Lainnya																		
			<i>Jumlah Gedung Kantor dan Bangunan Lainnya yang Dipelihara/Direhabilitasi</i>				1 Unit	1 Unit	40.000.000,00	0,00	0,00	-40.000.000,00	Semua Kota/Kab, Semua Kecamatan, Semua Kel/Desa	DANA TRANSFER UMUM-DANA ALOKASI UMUM	-	2. Pengembangan Infrastruktur yang Tangguh dan Berkelanjutan serta Perluasan Konektivitas untuk Pemerataan 2. Pengembangan Infrastruktur yang Tangguh dan Berkelanjutan serta Perluasan Konektivitas untuk Pemerataan			0,00	DINAS PERUMAHAN, KAWASAN PERMUKIMAN DAN PERTANAHAN
	1	URUSAN PEMERINTAHAN WAJIB YANG BERKAITAN DENGAN PELAYANAN DASAR							10.075.156.312,00	15.805.646.541,00	16.243.646.541,00	6.168.490.229,00							10.305.000.000,00	
	1.04	URUSAN PEMERINTAHAN BIDANG PERUMAHAN DAN KAWASAN PERMUKIMAN							10.075.156.312,00	15.805.646.541,00	16.243.646.541,00	6.168.490.229,00							10.305.000.000,00	
	1.04.01.1.09.0009	Pemeliharaan/Rehabilitasi Gedung Kantor dan Bangunan Lainnya																		
	1.04.01.1.09.0011	Pemeliharaan/Rehabilitasi Sarana dan Prasarana Pendukung Gedung Kantor atau Bangunan Lainnya																		
			<i>Jumlah Sarana dan Prasarana Pendukung Gedung Kantor atau Bangunan Lainnya yang Dipelihara/Direhabilitasi</i>				40 Unit	40 Unit	0,00	25.000.000,00	25.000.000,00	25.000.000,00	Semua Kota/Kab, Semua Kecamatan, Semua Kel/Desa	DANA TRANSFER UMUM-DANA ALOKASI UMUM	-	2. Pengembangan Infrastruktur yang Tangguh dan Berkelanjutan serta Perluasan Konektivitas untuk Pemerataan 2. Pengembangan Infrastruktur yang Tangguh dan Berkelanjutan serta Perluasan Konektivitas untuk Pemerataan			30.000.000,00	DINAS PERUMAHAN, KAWASAN PERMUKIMAN DAN PERTANAHAN
	1	NON URUSAN							10.075.156.312,00	15.805.646.541,00	16.243.646.541,00	6.168.490.229,00							10.305.000.000,00	
	1.04	URUSAN PEMERINTAHAN BIDANG XX							10.075.156.312,00	15.805.646.541,00	16.243.646.541,00	6.168.490.229,00							10.305.000.000,00	
	1.04.01.1.09.0011	Pemeliharaan/Rehabilitasi Sarana dan Prasarana Pendukung Gedung Kantor atau Bangunan Lainnya																		

NO	KODE	URUSAN / BIDANG URUSAN / PROGRAM / KEGIATAN / SUB KEGIATAN	INDIKATOR PROGRAM / KEGIATAN / SUB KEGIATAN	TARGET AKHIR PERIODE RENSTRA OPD	REALISASI CAPAIAN RENJA OPD TAHUN 2022	PRAKIRAAN CAPAIAN TARGET RENJA OPD TAHUN 2023	CAPAIAN KINERJA DAN KERANGKA PENDANAAN										KELOMPOK SASARAN	PRAKIRAAN MAJU RENCANA TAHUN 2025		PERANGKAT DAERAH PENANGGUNG JAWAB
							TARGET 2024		PAGU INDIKATIF (Rp)			Bertambah/Berkurang (10-12)	LOKASI	SUMBER DANA	PRIORITAS			TARGET	PAGU INDIKATIF (Rp)	
							SEBELUM	SESUDAH	RKPD 2024	APBD 2024	RKPD PERUBAHAN 2024				NASIONAL	DAERAH				
1	2	3	4	5	6	7	8	9	10	11	12	13	14	15	16	17	18	19	20	21
1		URUSAN PEMERINTAHAN WAJIB YANG BERKAITAN DENGAN PELAYANAN DASAR							10.075.156.312,00	15.805.646.541,00	16.243.646.541,00	6.168.490.229,00							10.305.000.000,00	
1.04		URUSAN PEMERINTAHAN BIDANG PERUMAHAN DAN KAWASAN PERMUKIMAN							10.075.156.312,00	15.805.646.541,00	16.243.646.541,00	6.168.490.229,00							10.305.000.000,00	
1.	1.04.02	PROGRAM PENGEMBANGAN PERUMAHAN	-				-	-	500.000.000,00	355.000.000,00	353.800.000,00	-450.000.000,00							50.000.000,00	
	1.04.02.1.01	Pendataan Penyediaan dan Rehabilitasi Rumah Korban Bencana atau Relokasi Program Provinsi	-				-	-	250.000.000,00	70.000.000,00	70.000.000,00	-180.000.000,00			-	2. Pengembangan Infrastruktur yang Tangguh dan Berkelanjutan serta Perluasan Konektivitas untuk Pemerataan			50.000.000,00	DINAS PERUMAHAN, KAWASAN PERMUKIMAN DAN PERTANAHAN
	1.04.02.1.01.0002	Identifikasi Lahan-Lahan Potensial sebagai Lokasi Relokasi Perumahan																		
			Jumlah Dokumen Data Lahan yang Potensial sebagai Lokasi Relokasi Perumahan				1 Dokumen	1 Dokumen	150.000.000,00	0,00	0,00	-150.000.000,00	Semua Kota/Kab, Semua Kecamatan, Semua Kel/Desa	PENDAPATAN ASLI DAERAH (PAD)	-	2. Pengembangan Infrastruktur yang Tangguh dan Berkelanjutan serta Perluasan Konektivitas untuk Pemerataan			0,00	DINAS PERUMAHAN, KAWASAN PERMUKIMAN DAN PERTANAHAN
	1.04.02.1.01.0003	Pengumpulan Data Rumah Korban Bencana Kejadian Sebelumnya yang Belum Tertangani																		
			Jumlah Dokumen Data Rumah yang Terkena Kejadian Sebelumnya yang Belum Tertangani				4 Dokumen	4 Dokumen	50.000.000,00	0,00	0,00	-50.000.000,00	Semua Kota/Kab, Semua Kecamatan, Semua Kel/Desa	PENDAPATAN ASLI DAERAH (PAD)	-	2. Pengembangan Infrastruktur yang Tangguh dan Berkelanjutan serta Perluasan Konektivitas untuk Pemerataan			50.000.000,00	DINAS PERUMAHAN, KAWASAN PERMUKIMAN DAN PERTANAHAN
	1.04.02.1.01.0009	Pendataan Tingkat Kerusakan Rumah Akibat Bencana Provinsi																		
			Jumlah Dokumen Data Rumah yang Terkena Bencana Provinsi Berdasarkan Tingkat Kerusakan Rumah				1 Dokumen	1 Dokumen	50.000.000,00	70.000.000,00	70.000.000,00	20.000.000,00	Semua Kota/Kab, Semua Kecamatan, Semua Kel/Desa	PENDAPATAN ASLI DAERAH (PAD)	-	2. Pengembangan Infrastruktur yang Tangguh dan Berkelanjutan serta Perluasan Konektivitas untuk Pemerataan			0,00	DINAS PERUMAHAN, KAWASAN PERMUKIMAN DAN PERTANAHAN
	1.04.02.1.02	Sosialisasi dan Persiapan Penyediaan dan Rehabilitasi Rumah Korban Bencana atau Relokasi Program Provinsi	-				-	-	50.000.000,00	0,00	0,00	-50.000.000,00			-	2. Pengembangan Infrastruktur yang Tangguh dan Berkelanjutan serta Perluasan Konektivitas untuk Pemerataan			0,00	DINAS PERUMAHAN, KAWASAN PERMUKIMAN DAN PERTANAHAN
	1.04.02.1.02.0001	Sosialisasi Standar Teknis Penyediaan dan Rehabilitasi Rumah kepada Masyarakat/Sukarelawan Tanggap Bencana																		
			Jumlah Orang/Sukarelawan yang Mengikuti Sosialisasi Standar Teknis Penyediaan dan Rehabilitasi Rumah Korban Bencana				100 Orang	100 Orang	50.000.000,00	0,00	0,00	-50.000.000,00	Semua Kota/Kab, Semua Kecamatan, Semua Kel/Desa	PENDAPATAN ASLI DAERAH (PAD)	-	2. Pengembangan Infrastruktur yang Tangguh dan Berkelanjutan serta Perluasan Konektivitas untuk Pemerataan			0,00	DINAS PERUMAHAN, KAWASAN PERMUKIMAN DAN PERTANAHAN
	1.04.02.1.03	Pembangunan dan Rehabilitasi Rumah Korban Bencana atau Relokasi Program Provinsi	-				-	-	200.000.000,00	285.000.000,00	283.800.000,00	83.800.000,00			-	2. Pengembangan Infrastruktur yang Tangguh dan Berkelanjutan serta Perluasan Konektivitas untuk Pemerataan			0,00	DINAS PERUMAHAN, KAWASAN PERMUKIMAN DAN PERTANAHAN
	1.04.02.1.03.0004	Pembangunan Rumah bagi Korban Bencana																		

NO	KODE	URUSAN / BIDANG URUSAN / PROGRAM / KEGIATAN / SUB KEGIATAN	INDIKATOR PROGRAM / KEGIATAN / SUB KEGIATAN	TARGET AKHIR PERIODE RENSTRA OPD	REALISASI CAPAIAN RENJA OPD TAHUN 2022	PRAKIRAAN CAPAIAN TARGET RENJA OPD TAHUN 2023	CAPAIAN KINERJA DAN KERANGKA PENDANAAN										KELOMPOK SASARAN	PRAKIRAAN MAJU RENCANA TAHUN 2025		PERANGKAT DAERAH PENANGGUNG JAWAB
							TARGET 2024		PAGU INDIKATIF (Rp)			Bertambah/Berkurang (10-12)	LOKASI	SUMBER DANA	PRIORITAS			TARGET	PAGU INDIKATIF (Rp)	
							SEBELUM	SESUDAH	RKPD 2024	APBD 2024	RKPD PERUBAHAN 2024				NASIONAL	DAERAH				
1	2	3	4	5	6	7	8	9	10	11	12	13	14	15	16	17	18	19	20	21
			Jumlah Rumah bagi Korban Bencana Provinsi yang Terbangun				12 Unit Rumah	12 Unit Rumah	200.000.000,00	285.000.000,00	283.800.000,00	83.800.000,00	Semua Kota/Kab, Semua Kecamatan, Semua Kel/Desa	PENDAPATAN ASLI DAERAH (PAD)	-	2. Pengembangan Infrastruktur yang Tangguh dan Berkelanjutan serta Perluasan Konektivitas untuk Pemerataan 2. Pengembangan Infrastruktur yang Tangguh dan Berkelanjutan serta Perluasan Konektivitas untuk Pemerataan			0,00	DINAS PERUMAHAN, KAWASAN PERMUKIMAN DAN PERTANAHAN
	1.04.02.1.04	Pendistribusian dan Serah Terima Rumah bagi Korban Bencana atau Relokasi Program Provinsi	-				-	-	0,00	0,00	0,00	0,00			-	1. Percepatan Pengentasan Kemiskinan dan Peningkatan Kualitas SDM yang Berdaya Saing 1. Percepatan Pengentasan Kemiskinan dan Peningkatan Kualitas SDM yang Berdaya Saing			0,00	DINAS PERUMAHAN, KAWASAN PERMUKIMAN DAN PERTANAHAN
	1.04.02.1.04.0004	Koordinasi dan Sinkronisasi Penyelenggaraan Perumahan																		
			Jumlah Laporan Hasil Koordinasi dan Sinkronisasi Penyelenggaraan Perumahan				-	1 Laporan	0,00	0,00	0,00	0,00	Semua Kota/Kab, Semua Kecamatan, Semua Kel/Desa	PENDAPATAN ASLI DAERAH (PAD)	-	1. Percepatan Pengentasan Kemiskinan dan Peningkatan Kualitas SDM yang Berdaya Saing 1. Percepatan Pengentasan Kemiskinan dan Peningkatan Kualitas SDM yang Berdaya Saing			0,00	DINAS PERUMAHAN, KAWASAN PERMUKIMAN DAN PERTANAHAN
2.	1.04.03	PROGRAM KAWASAN PERMUKIMAN	-				-	-	1.645.000.000,00	1.295.000.000,00	1.296.200.000,00	25.000.000,00							1.670.000.000,00	
	1.04.03.1.01	Penataan Kawasan Permukiman Kumuh dengan Luas 10 (Sepuluh) Ha sampai dengan di Bawah 15 (Lima Belas) Ha	-				-	-	125.000.000,00	200.000.000,00	201.200.000,00	76.200.000,00			-	2. Pengembangan Infrastruktur yang Tangguh dan Berkelanjutan serta Perluasan Konektivitas untuk Pemerataan 2. Pengembangan Infrastruktur yang Tangguh dan Berkelanjutan serta Perluasan Konektivitas untuk Pemerataan			0,00	DINAS PERUMAHAN, KAWASAN PERMUKIMAN DAN PERTANAHAN
	1.04.03.1.01.0008	Penyusunan/Review/Legalisasi Kebijakan Bidang PKP																		
			Jumlah Dokumen Kebijakan Bidang PKP yang Tersusun/Tereview/ Terlegalisasi				1 Dokumen	1 Dokumen	125.000.000,00	200.000.000,00	200.000.000,00	75.000.000,00	Semua Kota/Kab, Semua Kecamatan, Semua Kel/Desa	PENDAPATAN ASLI DAERAH (PAD)	-	2. Pengembangan Infrastruktur yang Tangguh dan Berkelanjutan serta Perluasan Konektivitas untuk Pemerataan 2. Pengembangan Infrastruktur yang Tangguh dan Berkelanjutan serta Perluasan Konektivitas untuk Pemerataan			0,00	DINAS PERUMAHAN, KAWASAN PERMUKIMAN DAN PERTANAHAN
	1.04.03.1.01.0017	Koordinasi dan Sinkronisasi Penyelenggaraan Kawasan Permukiman																		
			Jumlah Laporan Hasil Koordinasi dan Sinkronisasi Penyelenggaraan Kawasan Permukiman				-	1 Laporan	0,00	0,00	1.200.000,00	1.200.000,00	Semua Kota/Kab, Semua Kecamatan, Semua Kel/Desa	PENDAPATAN ASLI DAERAH (PAD)	-	1. Percepatan Pengentasan Kemiskinan dan Peningkatan Kualitas SDM yang Berdaya Saing 1. Percepatan Pengentasan Kemiskinan dan Peningkatan Kualitas SDM yang Berdaya Saing			0,00	DINAS PERUMAHAN, KAWASAN PERMUKIMAN DAN PERTANAHAN
	1.04.03.1.02	Peningkatan Kualitas Kawasan Permukiman Kumuh dengan Luas 10 (Sepuluh) Ha sampai dengan di Bawah 15 (Lima Belas) Ha	-				-	-	1.520.000.000,00	1.095.000.000,00	1.095.000.000,00	-425.000.000,00			-	2. Pengembangan Infrastruktur yang Tangguh dan Berkelanjutan serta Perluasan Konektivitas untuk Pemerataan 2. Pengembangan Infrastruktur yang Tangguh dan Berkelanjutan serta Perluasan Konektivitas untuk Pemerataan			1.670.000.000,00	DINAS PERUMAHAN, KAWASAN PERMUKIMAN DAN PERTANAHAN
	1.04.03.1.02.0003	Perbaikan Rumah Tidak Layak Huni dalam Kawasan Permukiman dengan Luas 10 (Sepuluh) Ha sampai dengan di Bawah 15 (Lima Belas) Ha																		
			Jumlah Rumah Tidak Layak Huni dalam Kawasan Permukiman dengan Luas 10 (Sepuluh) Ha sampai dengan di Bawah 15 (Lima Belas) Ha yang Diperbaiki				35 Unit Rumah	35 Unit Rumah	670.000.000,00	1.095.000.000,00	1.095.000.000,00	425.000.000,00	Semua Kota/Kab, Semua Kecamatan, Semua Kel/Desa	PENDAPATAN ASLI DAERAH (PAD)	-	2. Pengembangan Infrastruktur yang Tangguh dan Berkelanjutan serta Perluasan Konektivitas untuk Pemerataan 2. Pengembangan Infrastruktur yang Tangguh dan Berkelanjutan serta Perluasan Konektivitas untuk Pemerataan			670.000.000,00	DINAS PERUMAHAN, KAWASAN PERMUKIMAN DAN PERTANAHAN
	1.04.03.1.02.0014	Pelaksanaan Pemugaran Kawasan Permukiman Kumuh dengan Luas 10 (Sepuluh) Ha sampai dengan di Bawah 15 (Lima Belas) Ha																		

NO	KODE	URUSAN / BIDANG URUSAN / PROGRAM / KEGIATAN / SUB KEGIATAN	INDIKATOR PROGRAM / KEGIATAN / SUB KEGIATAN	TARGET AKHIR PERIODE RENSTRA OPD	REALISASI CAPAIAN RENJA OPD TAHUN 2022	PRAKIRAAN CAPAIAN TARGET RENJA OPD TAHUN 2023	CAPAIAN KINERJA DAN KERANGKA PENDANAAN										KELOMPOK SASARAN	PRAKIRAAN MAJU RENCANA TAHUN 2025		PERANGKAT DAERAH PENANGGUNG JAWAB
							TARGET 2024		PAGU INDIKATIF (Rp)			Bertambah/Berkurang (10-12)	LOKASI	SUMBER DANA	PRIORITAS			TARGET	PAGU INDIKATIF (Rp)	
							SEBELUM	SESUDAH	RKPD 2024	APBD 2024	RKPD PERUBAHAN 2024				NASIONAL	DAERAH				
1	2	3	4	5	6	7	8	9	10	11	12	13	14	15	16	17	18	19	20	21
			Luas Permukiman Kumuh Dengan Luas 10 (Sepuluh) Ha sampai dengan di Bawah 15 (Lima Belas) Ha yang Dipugar				2 Ha	2 Ha	850.000.000,00	0,00	0,00	-850.000.000,00	Semua Kota/Kab, Semua Kecamatan, Semua Kel/Desa	PENDAPATAN ASLI DAERAH (PAD)	-	2. Pengembangan Infrastruktur yang Tangguh dan Berkelanjutan serta Perluasan Konektivitas untuk Pemerataan 2. Pengembangan Infrastruktur yang Tangguh dan Berkelanjutan serta Perluasan Konektivitas untuk Pemerataan			1.000.000.000,00	DINAS PERUMAHAN, KAWASAN PERMUKIMAN DAN PERTANAHAN
3.	1.04.05	PROGRAM PENINGKATAN PRASARANA, SARANA DAN UTILITAS UMUM (PSU)	-				-	-	480.000.000,00	6.240.000.000,00	6.240.000.000,00	785.000.000,00							1.265.000.000,00	
	1.04.05.1.01	Urusan Penyelenggaraan PSU Permukiman	-				-	-	480.000.000,00	6.240.000.000,00	6.240.000.000,00	5.760.000.000,00			-	2. Pengembangan Infrastruktur yang Tangguh dan Berkelanjutan serta Perluasan Konektivitas untuk Pemerataan 2. Pengembangan Infrastruktur yang Tangguh dan Berkelanjutan serta Perluasan Konektivitas untuk Pemerataan	-		1.265.000.000,00	DINAS PERUMAHAN, KAWASAN PERMUKIMAN DAN PERTANAHAN
	1.04.05.1.01.0002	Penyediaan Prasarana, Sarana, dan Utilitas Umum di Permukiman untuk Menunjang Fungsi Permukiman					1 Lokasi	1 Lokasi	400.000.000,00	3.290.000.000,00	3.290.000.000,00	2.890.000.000,00	Semua Kota/Kab, Semua Kecamatan, Semua Kel/Desa	PENDAPATAN ASLI DAERAH (PAD)	-	2. Pengembangan Infrastruktur yang Tangguh dan Berkelanjutan serta Perluasan Konektivitas untuk Pemerataan 2. Pengembangan Infrastruktur yang Tangguh dan Berkelanjutan serta Perluasan Konektivitas untuk Pemerataan			1.165.000.000,00	DINAS PERUMAHAN, KAWASAN PERMUKIMAN DAN PERTANAHAN
	1.04.05.1.01.0004	Verifikasi dan Penyerahan PSU Permukiman dari Pengembang	Jumlah Laporan Hasil Serah Terima PSU Permukiman yang Terverifikasi dari Pengembang				1 Laporan	1 Laporan	40.000.000,00	80.000.000,00	80.000.000,00	40.000.000,00	Semua Kota/Kab, Semua Kecamatan, Semua Kel/Desa	PENDAPATAN ASLI DAERAH (PAD)	-	2. Pengembangan Infrastruktur yang Tangguh dan Berkelanjutan serta Perluasan Konektivitas untuk Pemerataan 2. Pengembangan Infrastruktur yang Tangguh dan Berkelanjutan serta Perluasan Konektivitas untuk Pemerataan			50.000.000,00	DINAS PERUMAHAN, KAWASAN PERMUKIMAN DAN PERTANAHAN
	1.04.05.1.01.0005	Kerja Sama Penyediaan/Pengelolaan PSU Permukiman	Jumlah Dokumen Kerja Sama Penyediaan/Pengelolaan PSU Permukiman				1 Dokumen	1 Dokumen	40.000.000,00	2.870.000.000,00	2.870.000.000,00	2.830.000.000,00	Semua Kota/Kab, Semua Kecamatan, Semua Kel/Desa	PENDAPATAN ASLI DAERAH (PAD)	-	2. Pengembangan Infrastruktur yang Tangguh dan Berkelanjutan serta Perluasan Konektivitas untuk Pemerataan 2. Pengembangan Infrastruktur yang Tangguh dan Berkelanjutan serta Perluasan Konektivitas untuk Pemerataan			50.000.000,00	DINAS PERUMAHAN, KAWASAN PERMUKIMAN DAN PERTANAHAN
2		URUSAN PEMERINTAHAN WAJIB YANG TIDAK BERKAITAN DENGAN PELAYANAN DASAR							50.000.000,00	50.000.000,00	50.000.000,00	0,00							50.000.000,00	
	2.10	URUSAN PEMERINTAHAN BIDANG PERTANAHAN							50.000.000,00	50.000.000,00	50.000.000,00	0,00							50.000.000,00	
1.	2.10.04	PROGRAM PENYELESAIAN SENGKETA TANAH GARAPAN	-				-	-	50.000.000,00	50.000.000,00	50.000.000,00	0,00							50.000.000,00	
	2.10.04.1.01	Penyelesaian Sengketa Tanah Garapan Lintas Daerah Kabupaten/Kota dalam 1 (satu) Daerah Provinsi	-				-	-	50.000.000,00	50.000.000,00	50.000.000,00	0,00			-	2. Pengembangan Infrastruktur yang Tangguh dan Berkelanjutan serta Perluasan Konektivitas untuk Pemerataan 2. Pengembangan Infrastruktur yang Tangguh dan Berkelanjutan serta Perluasan Konektivitas untuk Pemerataan	-		50.000.000,00	DINAS PERUMAHAN, KAWASAN PERMUKIMAN DAN PERTANAHAN
	2.10.04.1.01.0003	Koordinasi dan Fasilitasi Penyelesaian Sengketa dan Konflik Pertanahan Potensi TORA dalam 1 (satu) Daerah Provinsi	Jumlah Laporan Koordinasi dan Fasilitasi Penyelesaian Sengketa dan Konflik Pertanahan Potensi TORA dalam 1 (satu) Daerah Provinsi				0 Laporan	0 Laporan	50.000.000,00	50.000.000,00	50.000.000,00	0,00	Semua Kota/Kab, Semua Kecamatan, Semua Kel/Desa	DANA TRANSFER UMUM-DANA ALOKASI UMUM	-	2. Pengembangan Infrastruktur yang Tangguh dan Berkelanjutan serta Perluasan Konektivitas untuk Pemerataan 2. Pengembangan Infrastruktur yang Tangguh dan Berkelanjutan serta Perluasan Konektivitas untuk Pemerataan			50.000.000,00	DINAS PERUMAHAN, KAWASAN PERMUKIMAN DAN PERTANAHAN
J U M L A H									2.539.606.626.763,00	3.122.045.218.243,00	3.189.653.559.603,00	650.046.932.840,00							2.525.375.066.590,00	

**PERUBAHAN RENCANA KERJA PEMERINTAH DAERAH (RKPD)
PROVINSI BENGKULU
TAHUN 2024**

NO	KODE	URUSAN / BIDANG URUSAN / PROGRAM / KEGIATAN / SUB KEGIATAN	INDIKATOR PROGRAM / KEGIATAN / SUB KEGIATAN	TARGET AKHIR PERIODE RENSTRA OPD	REALISASI CAPAIAN RENJA OPD TAHUN 2022	PRAKIRAAN CAPAIAN TARGET RENJA OPD TAHUN 2023	CAPAIAN KINERJA DAN KERANGKA PENDANAAN										KELOMPOK SASARAN	PRAKIRAAN MAJU RENCANA TAHUN 2025		PERANGKAT DAERAH PENANGGUNG JAWAB
							TARGET 2024		PAGU INDIKATIF (Rp)			Bertambah/Berkurang (10-12)	LOKASI	SUMBER DANA	PRIORITAS			TARGET	PAGU INDIKATIF (Rp)	
							SEBELUM	SESUDAH	RKPD 2024	APBD 2024	RKPD PERUBAHAN 2024				NASIONAL	DAERAH				
1	2	3	4	5	6	7	8	9	10	11	12	13	14	15	16	17	18	19	20	21
		SATUAN POLISI PAMONG PRAJA PROVINSI BENGKULU																		
	1	NON URUSAN							22.094.766.464,00	29.900.025.790,00	30.023.025.790,00	7.928.259.326,00							14.591.700.800,00	
	1.05	URUSAN PEMERINTAHAN BIDANG XX							22.094.766.464,00	29.900.025.790,00	30.023.025.790,00	7.928.259.326,00							14.591.700.800,00	
1.	1.05.01	PROGRAM PENUNJANG URUSAN PEMERINTAHAN DAERAH PROVINSI	-				-	-	12.914.766.464,00	12.975.025.790,00	13.098.025.790,00	496.934.336,00							13.411.700.800,00	
	1.05.01.1.01	Perencanaan, Penganggaran, dan Evaluasi Kinerja Perangkat Daerah	-				-	-	150.000.000,00	200.000.000,00	206.960.000,00	56.960.000,00			-	4. Inovasi dan Tata Kelola Pemerintahan	-		200.000.000,00	SATUAN POLISI PAMONG PRAJA PROVINSI BENGKULU
	1.05.01.1.01.0001	Penyusunan Dokumen Perencanaan Perangkat Daerah																		
			Jumlah Dokumen Perencanaan Perangkat Daerah				10 Dokumen	10 Dokumen	100.000.000,00	0,00	0,00	-100.000.000,00	Semua Kota/Kab, Semua Kecamatan, Semua Kel/Desa	DANA TRANSFER UMUM-DANA ALOKASI UMUM	-	4. Inovasi dan Tata Kelola Pemerintahan			0,00	SATUAN POLISI PAMONG PRAJA PROVINSI BENGKULU
	1	URUSAN PEMERINTAHAN WAJIB YANG BERKAITAN DENGAN PELAYANAN DASAR							22.094.766.464,00	29.900.025.790,00	30.023.025.790,00	7.928.259.326,00							14.591.700.800,00	
	1.05	URUSAN PEMERINTAHAN BIDANG KETENTERAMAN DAN KETERTIBAN UMUM SERTA PERLINDUNGAN MASYARAKAT							22.094.766.464,00	29.900.025.790,00	30.023.025.790,00	7.928.259.326,00							14.591.700.800,00	
	1.05.01.1.01.0001	Penyusunan Dokumen Perencanaan Perangkat Daerah																		
	1.05.01.1.01.0004	Koordinasi dan Penyusunan DPA-SKPD																		
			Jumlah Dokumen DPA-SKPD dan Laporan Hasil Koordinasi Penyusunan Dokumen DPA-SKPD				10 Dokumen	10 Dokumen	0,00	100.000.000,00	106.960.000,00	106.960.000,00	Semua Kota/Kab, Semua Kecamatan, Semua Kel/Desa	DANA TRANSFER UMUM-DANA ALOKASI UMUM	-	4. Inovasi dan Tata Kelola Pemerintahan			100.000.000,00	SATUAN POLISI PAMONG PRAJA PROVINSI BENGKULU
	1	NON URUSAN							22.094.766.464,00	29.900.025.790,00	30.023.025.790,00	7.928.259.326,00							14.591.700.800,00	
	1.05	URUSAN PEMERINTAHAN BIDANG XX							22.094.766.464,00	29.900.025.790,00	30.023.025.790,00	7.928.259.326,00							14.591.700.800,00	
	1.05.01.1.01.0004	Koordinasi dan Penyusunan DPA-SKPD																		
	1	URUSAN PEMERINTAHAN WAJIB YANG BERKAITAN DENGAN PELAYANAN DASAR							22.094.766.464,00	29.900.025.790,00	30.023.025.790,00	7.928.259.326,00							14.591.700.800,00	
	1.05	URUSAN PEMERINTAHAN BIDANG KETENTERAMAN DAN KETERTIBAN UMUM SERTA PERLINDUNGAN MASYARAKAT							22.094.766.464,00	29.900.025.790,00	30.023.025.790,00	7.928.259.326,00							14.591.700.800,00	
	1.05.01.1.02	Administrasi Keuangan Perangkat Daerah	-				-	-	8.019.107.464,00	7.789.400.790,00	7.884.400.790,00	-134.706.674,00			-	4. Inovasi dan Tata Kelola Pemerintahan	-		8.351.041.000,00	SATUAN POLISI PAMONG PRAJA PROVINSI BENGKULU
	1.05.01.1.02.0001	Penyediaan Gaji dan Tunjangan ASN																		
			Jumlah Orang yang Menerima Gaji dan Tunjangan ASN				71 Orang/ Bulan	71 Orang/ Bulan	0,00	7.714.000.790,00	7.809.000.790,00	7.809.000.790,00	Semua Kota/Kab, Semua Kecamatan, Semua Kel/Desa	DANA TRANSFER UMUM-DANA ALOKASI UMUM	-	4. Inovasi dan Tata Kelola Pemerintahan			8.275.641.000,00	SATUAN POLISI PAMONG PRAJA PROVINSI BENGKULU
	1	NON URUSAN							22.094.766.464,00	29.900.025.790,00	30.023.025.790,00	7.928.259.326,00							14.591.700.800,00	
	1.05	URUSAN PEMERINTAHAN BIDANG XX							22.094.766.464,00	29.900.025.790,00	30.023.025.790,00	7.928.259.326,00							14.591.700.800,00	
	1.05.01.1.02.0001	Penyediaan Gaji dan Tunjangan ASN																		
	1	URUSAN PEMERINTAHAN WAJIB YANG BERKAITAN DENGAN PELAYANAN DASAR							22.094.766.464,00	29.900.025.790,00	30.023.025.790,00	7.928.259.326,00							14.591.700.800,00	
	1.05	URUSAN PEMERINTAHAN BIDANG KETENTERAMAN DAN KETERTIBAN UMUM SERTA PERLINDUNGAN MASYARAKAT							22.094.766.464,00	29.900.025.790,00	30.023.025.790,00	7.928.259.326,00							14.591.700.800,00	
	1.05.01.1.02.0002	Penyediaan Administrasi Pelaksanaan Tugas ASN																		
			Jumlah Dokumen Hasil Penyediaan Administrasi Pelaksanaan Tugas ASN				12 Dokumen	12 Dokumen	0,00	75.400.000,00	75.400.000,00	75.400.000,00	Semua Kota/Kab, Semua Kecamatan, Semua Kel/Desa	DANA TRANSFER UMUM-DANA ALOKASI UMUM	-	4. Inovasi dan Tata Kelola Pemerintahan			75.400.000,00	SATUAN POLISI PAMONG PRAJA PROVINSI BENGKULU
	1	NON URUSAN							22.094.766.464,00	29.900.025.790,00	30.023.025.790,00	7.928.259.326,00							14.591.700.800,00	
	1.05	URUSAN PEMERINTAHAN BIDANG XX							22.094.766.464,00	29.900.025.790,00	30.023.025.790,00	7.928.259.326,00							14.591.700.800,00	
	1.05.01.1.02.0002	Penyediaan Administrasi Pelaksanaan Tugas ASN																		
	1.05.01.1.03	Administrasi Barang Milik Daerah pada Perangkat Daerah	-				-	-	14.600.000,00	14.600.000,00	14.600.000,00	0,00			-	4. Inovasi dan Tata Kelola Pemerintahan	-		14.600.000,00	SATUAN POLISI PAMONG PRAJA PROVINSI BENGKULU
	1.05.01.1.03.0006	Penatausahaan Barang Milik Daerah pada SKPD																		
			Jumlah Laporan Penatausahaan Barang Milik Daerah pada SKPD				4 Laporan	4 Laporan	14.600.000,00	0,00	0,00	-14.600.000,00	Semua Kota/Kab, Semua Kecamatan, Semua Kel/Desa	DANA TRANSFER UMUM-DANA ALOKASI UMUM	-	4. Inovasi dan Tata Kelola Pemerintahan			0,00	SATUAN POLISI PAMONG PRAJA PROVINSI BENGKULU

NO	KODE	URUSAN / BIDANG URUSAN / PROGRAM / KEGIATAN / SUB KEGIATAN	INDIKATOR PROGRAM / KEGIATAN / SUB KEGIATAN	TARGET AKHIR PERIODE RENSTRA OPD	REALISASI CAPAIAN RENJA OPD TAHUN 2022	PRAKIRAAN CAPAIAN TARGET RENJA OPD TAHUN 2023	CAPAIAN KINERJA DAN KERANGKA PENDANAAN										KELOMPOK SASARAN	PRAKIRAAN MAJU RENCANA TAHUN 2025		PERANGKAT DAERAH PENANGGUNG JAWAB
							TARGET 2024		PAGU INDIKATIF (Rp)			Bertambah/Berkurang (10-12)	LOKASI	SUMBER DANA	PRIORITAS			TARGET	PAGU INDIKATIF (Rp)	
							SEBELUM	SESUDAH	RKPD 2024	APBD 2024	RKPD PERUBAHAN 2024				NASIONAL	DAERAH				
1	2	3	4	5	6	7	8	9	10	11	12	13	14	15	16	17	18	19	20	21
1		URUSAN PEMERINTAHAN WAJIB YANG BERKAITAN DENGAN PELAYANAN DASAR							22.094.766.464,00	29.900.025.790,00	30.023.025.790,00	7.928.259.326,00							14.591.700.800,00	
1.05		URUSAN PEMERINTAHAN BIDANG KETENTERAMAN DAN KETERTIBAN UMUM SERTA PERLINDUNGAN MASYARAKAT							22.094.766.464,00	29.900.025.790,00	30.023.025.790,00	7.928.259.326,00							14.591.700.800,00	
1.05.01.1.03.0006 Penatausahaan Barang Milik Daerah pada SKPD																				
1.05.01.1.05		Administrasi Kepegawaian Perangkat Daerah	-				-	-	30.000.000,00	80.000.000,00	81.500.000,00	51.500.000,00			-	4. Inovasi dan Tata Kelola Pemerintahan 4. Inovasi dan Tata Kelola Pemerintahan			80.000.000,00	SATUAN POLISI PAMONG PRAJA PROVINSI BENGKULU
1.05.01.1.05.0002 Pengadaan Pakaian Dinas Beserta Atribut Kelengkapannya																				
			Jumlah Paket Pakaian Dinas Beserta Atribut Kelengkapan				-	1 Paket	0,00	0,00	1.500.000,00	1.500.000,00	Semua Kota/Kab, Semua Kecamatan, Semua Kel/Desa	DANA TRANSFER UMUM-DANA ALOKASI UMUM	-	4. Inovasi dan Tata Kelola Pemerintahan 4. Inovasi dan Tata Kelola Pemerintahan			50.000.000,00	SATUAN POLISI PAMONG PRAJA PROVINSI BENGKULU
1.05.01.1.05.0009 Pendidikan dan Pelatihan Pegawai Berdasarkan Tugas dan Fungsi																				
			Jumlah Pegawai Berdasarkan Tugas dan Fungsi yang Mengikuti Pendidikan dan Pelatihan				5 Orang	3 Orang	0,00	80.000.000,00	80.000.000,00	80.000.000,00	Semua Kota/Kab, Semua Kecamatan, Semua Kel/Desa	DANA TRANSFER UMUM-DANA ALOKASI UMUM	-	4. Inovasi dan Tata Kelola Pemerintahan 4. Inovasi dan Tata Kelola Pemerintahan			30.000.000,00	SATUAN POLISI PAMONG PRAJA PROVINSI BENGKULU
1		NON URUSAN							22.094.766.464,00	29.900.025.790,00	30.023.025.790,00	7.928.259.326,00							14.591.700.800,00	
1.05		URUSAN PEMERINTAHAN BIDANG XX							22.094.766.464,00	29.900.025.790,00	30.023.025.790,00	7.928.259.326,00							14.591.700.800,00	
1.05.01.1.05.0009 Pendidikan dan Pelatihan Pegawai Berdasarkan Tugas dan Fungsi																				
1		URUSAN PEMERINTAHAN WAJIB YANG BERKAITAN DENGAN PELAYANAN DASAR							22.094.766.464,00	29.900.025.790,00	30.023.025.790,00	7.928.259.326,00							14.591.700.800,00	
1.05		URUSAN PEMERINTAHAN BIDANG KETENTERAMAN DAN KETERTIBAN UMUM SERTA PERLINDUNGAN MASYARAKAT							22.094.766.464,00	29.900.025.790,00	30.023.025.790,00	7.928.259.326,00							14.591.700.800,00	
1.05.01.1.06		Administrasi Umum Perangkat Daerah	-				-	-	460.000.000,00	585.000.000,00	574.529.000,00	114.529.000,00			-	4. Inovasi dan Tata Kelola Pemerintahan 4. Inovasi dan Tata Kelola Pemerintahan			485.000.000,00	SATUAN POLISI PAMONG PRAJA PROVINSI BENGKULU
1.05.01.1.06.0001 Penyediaan Komponen Instalasi Listrik/Penerangan Bangunan Kantor																				
			Jumlah Paket Komponen Instalasi Listrik/Penerangan Bangunan Kantor yang Disediakan				4 Paket	1 Paket	20.000.000,00	20.000.000,00	9.529.000,00	-10.471.000,00	Semua Kota/Kab, Semua Kecamatan, Semua Kel/Desa	DANA TRANSFER UMUM-DANA ALOKASI UMUM	-	4. Inovasi dan Tata Kelola Pemerintahan 4. Inovasi dan Tata Kelola Pemerintahan			20.000.000,00	SATUAN POLISI PAMONG PRAJA PROVINSI BENGKULU
1.05.01.1.06.0003 Penyediaan Peralatan Rumah Tangga																				
			Jumlah Paket Peralatan Rumah Tangga yang Disediakan				10 Paket	1 Paket	0,00	8.000.000,00	8.000.000,00	8.000.000,00	Semua Kota/Kab, Semua Kecamatan, Semua Kel/Desa	DANA TRANSFER UMUM-DANA ALOKASI UMUM	-	4. Inovasi dan Tata Kelola Pemerintahan 4. Inovasi dan Tata Kelola Pemerintahan			8.000.000,00	SATUAN POLISI PAMONG PRAJA PROVINSI BENGKULU
1		NON URUSAN							22.094.766.464,00	29.900.025.790,00	30.023.025.790,00	7.928.259.326,00							14.591.700.800,00	
1.05		URUSAN PEMERINTAHAN BIDANG XX							22.094.766.464,00	29.900.025.790,00	30.023.025.790,00	7.928.259.326,00							14.591.700.800,00	
1.05.01.1.06.0003 Penyediaan Peralatan Rumah Tangga																				
1.05.01.1.06.0004 Penyediaan Bahan Logistik Kantor																				
			Jumlah Paket Bahan Logistik Kantor yang Disediakan				7 Paket	7 Paket	200.000.000,00	0,00	0,00	-200.000.000,00	Semua Kota/Kab, Semua Kecamatan, Semua Kel/Desa	DANA TRANSFER UMUM-DANA ALOKASI UMUM	-	4. Inovasi dan Tata Kelola Pemerintahan 4. Inovasi dan Tata Kelola Pemerintahan			0,00	SATUAN POLISI PAMONG PRAJA PROVINSI BENGKULU
1		URUSAN PEMERINTAHAN WAJIB YANG BERKAITAN DENGAN PELAYANAN DASAR							22.094.766.464,00	29.900.025.790,00	30.023.025.790,00	7.928.259.326,00							14.591.700.800,00	
1.05		URUSAN PEMERINTAHAN BIDANG KETENTERAMAN DAN KETERTIBAN UMUM SERTA PERLINDUNGAN MASYARAKAT							22.094.766.464,00	29.900.025.790,00	30.023.025.790,00	7.928.259.326,00							14.591.700.800,00	
1.05.01.1.06.0004 Penyediaan Bahan Logistik Kantor																				
1		NON URUSAN							22.094.766.464,00	29.900.025.790,00	30.023.025.790,00	7.928.259.326,00							14.591.700.800,00	
1.05		URUSAN PEMERINTAHAN BIDANG XX							22.094.766.464,00	29.900.025.790,00	30.023.025.790,00	7.928.259.326,00							14.591.700.800,00	
1.05.01.1.06.0005 Penyediaan Barang Cetak dan Penggandaan																				
			Jumlah Paket Barang Cetak dan Penggandaan yang Disediakan				1 Paket	1 Paket	16.000.000,00	0,00	0,00	-16.000.000,00	Semua Kota/Kab, Semua Kecamatan, Semua Kel/Desa	DANA TRANSFER UMUM-DANA ALOKASI UMUM	-	4. Inovasi dan Tata Kelola Pemerintahan 4. Inovasi dan Tata Kelola Pemerintahan			0,00	SATUAN POLISI PAMONG PRAJA PROVINSI BENGKULU
1		URUSAN PEMERINTAHAN WAJIB YANG BERKAITAN DENGAN PELAYANAN DASAR							22.094.766.464,00	29.900.025.790,00	30.023.025.790,00	7.928.259.326,00							14.591.700.800,00	
1.05		URUSAN PEMERINTAHAN BIDANG KETENTERAMAN DAN KETERTIBAN UMUM SERTA PERLINDUNGAN MASYARAKAT							22.094.766.464,00	29.900.025.790,00	30.023.025.790,00	7.928.259.326,00							14.591.700.800,00	
1.05.01.1.06.0005 Penyediaan Barang Cetak dan Penggandaan																				
1.05.01.1.06.0006 Penyediaan Bahan Bacaan dan Peraturan Perundang-Undangan																				

NO	KODE	URUSAN / BIDANG URUSAN / PROGRAM / KEGIATAN / SUB KEGIATAN	INDIKATOR PROGRAM / KEGIATAN / SUB KEGIATAN	TARGET AKHIR PERIODE RENSTRA OPD	REALISASI CAPAIAN RENJA OPD TAHUN 2022	PRAKIRAAN CAPAIAN TARGET RENJA OPD TAHUN 2023	CAPAIAN KINERJA DAN KERANGKA PENDANAAN										KELOMPOK SASARAN	PRAKIRAAN MAJU RENCANA TAHUN 2025		PERANGKAT DAERAH PENANGGUNG JAWAB
							TARGET 2024		PAGU INDIKATIF (Rp)			Bertambah/Berkurang (10-12)	LOKASI	SUMBER DANA	PRIORITAS			TARGET	PAGU INDIKATIF (Rp)	
							SEBELUM	SESUDAH	RKPD 2024	APBD 2024	RKPD PERUBAHAN 2024				NASIONAL	DAERAH				
1	2	3	4	5	6	7	8	9	10	11	12	13	14	15	16	17	18	19	20	21
			Jumlah Dokumen Bahan Bacaan dan Peraturan Perundang-Undangan yang Disediakan				1 Dokumen	1 Dokumen	0,00	16.000.000,00	16.000.000,00	16.000.000,00	Semua Kota/Kab, Semua Kecamatan, Semua Kel/Desa	DANA TRANSFER UMUM-DANA ALOKASI UMUM	-	4. Inovasi dan Tata Kelola Pemerintahan			16.000.000,00	SATUAN POLISI PAMONG PRAJA PROVINSI BENGKULU
1	NON URUSAN								22.094.766.464,00	29.900.025.790,00	30.023.025.790,00	7.928.259.326,00							14.591.700.800,00	
1.05	URUSAN PEMERINTAHAN BIDANG XX								22.094.766.464,00	29.900.025.790,00	30.023.025.790,00	7.928.259.326,00							14.591.700.800,00	
1.05.01.1.06.0006	Penyediaan Bahan Bacaan dan Peraturan Perundang-Undangan																			
1	URUSAN PEMERINTAHAN WAJIB YANG BERKAITAN DENGAN PELAYANAN DASAR								22.094.766.464,00	29.900.025.790,00	30.023.025.790,00	7.928.259.326,00							14.591.700.800,00	
1.05	URUSAN PEMERINTAHAN BIDANG KETENTERAMAN DAN KETERTIBAN UMUM SERTA PERLINDUNGAN MASYARAKAT								22.094.766.464,00	29.900.025.790,00	30.023.025.790,00	7.928.259.326,00							14.591.700.800,00	
1.05.01.1.06.0009	Penyelenggaraan Rapat Koordinasi dan Konsultasi SKPD																			
			Jumlah Laporan Penyelenggaraan Rapat Koordinasi dan Konsultasi SKPD				50 Laporan	50 Laporan	0,00	325.000.000,00	325.000.000,00	325.000.000,00	Semua Kota/Kab, Semua Kecamatan, Semua Kel/Desa	DANA TRANSFER UMUM-DANA ALOKASI UMUM	-	4. Inovasi dan Tata Kelola Pemerintahan			225.000.000,00	SATUAN POLISI PAMONG PRAJA PROVINSI BENGKULU
1	NON URUSAN								22.094.766.464,00	29.900.025.790,00	30.023.025.790,00	7.928.259.326,00							14.591.700.800,00	
1.05	URUSAN PEMERINTAHAN BIDANG XX								22.094.766.464,00	29.900.025.790,00	30.023.025.790,00	7.928.259.326,00							14.591.700.800,00	
1.05.01.1.06.0009	Penyelenggaraan Rapat Koordinasi dan Konsultasi SKPD																			
1	URUSAN PEMERINTAHAN WAJIB YANG BERKAITAN DENGAN PELAYANAN DASAR								22.094.766.464,00	29.900.025.790,00	30.023.025.790,00	7.928.259.326,00							14.591.700.800,00	
1.05	URUSAN PEMERINTAHAN BIDANG KETENTERAMAN DAN KETERTIBAN UMUM SERTA PERLINDUNGAN MASYARAKAT								22.094.766.464,00	29.900.025.790,00	30.023.025.790,00	7.928.259.326,00							14.591.700.800,00	
1.05.01.1.07	Pengadaan Barang Milik Daerah Penunjang Urusan Pemerintah Daerah	-					-	-	80.000.000,00	30.000.000,00	30.011.000,00	-49.989.000,00			-	4. Inovasi dan Tata Kelola Pemerintahan			50.000.000,00	SATUAN POLISI PAMONG PRAJA PROVINSI BENGKULU
1.05.01.1.07.0005	Pengadaan Mebel																			
			Jumlah Paket Mebel yang Disediakan				-	1 Paket	0,00	0,00	1.245.000,00	1.245.000,00	Semua Kota/Kab, Semua Kecamatan, Semua Kel/Desa	DANA TRANSFER UMUM-DANA ALOKASI UMUM	-	4. Inovasi dan Tata Kelola Pemerintahan			20.000.000,00	SATUAN POLISI PAMONG PRAJA PROVINSI BENGKULU
1.05.01.1.07.0006	Pengadaan Peralatan dan Mesin Lainnya																			
			Jumlah Unit Peralatan dan Mesin Lainnya yang Disediakan				7 Unit	3 Unit	80.000.000,00	30.000.000,00	28.766.000,00	-51.234.000,00	Semua Kota/Kab, Semua Kecamatan, Semua Kel/Desa	DANA TRANSFER UMUM-DANA ALOKASI UMUM	-	4. Inovasi dan Tata Kelola Pemerintahan			30.000.000,00	SATUAN POLISI PAMONG PRAJA PROVINSI BENGKULU
1	NON URUSAN								22.094.766.464,00	29.900.025.790,00	30.023.025.790,00	7.928.259.326,00							14.591.700.800,00	
1.05	URUSAN PEMERINTAHAN BIDANG XX								22.094.766.464,00	29.900.025.790,00	30.023.025.790,00	7.928.259.326,00							14.591.700.800,00	
1.05.01.1.08	Penyediaan Jasa Penunjang Urusan Pemerintahan Daerah	-					-	-	3.890.809.000,00	3.858.000.000,00	3.858.000.000,00	-32.809.000,00			-	4. Inovasi dan Tata Kelola Pemerintahan			3.890.809.800,00	SATUAN POLISI PAMONG PRAJA PROVINSI BENGKULU
1.05.01.1.08.0001	Penyediaan Jasa Surat Menyurat																			
			Jumlah Laporan Penyediaan Jasa Surat Menyurat				1 Laporan	1 Laporan	5.000.000,00	0,00	0,00	-5.000.000,00	Semua Kota/Kab, Semua Kecamatan, Semua Kel/Desa	DANA TRANSFER UMUM-DANA ALOKASI UMUM	-	4. Inovasi dan Tata Kelola Pemerintahan			0,00	SATUAN POLISI PAMONG PRAJA PROVINSI BENGKULU
1	URUSAN PEMERINTAHAN WAJIB YANG BERKAITAN DENGAN PELAYANAN DASAR								22.094.766.464,00	29.900.025.790,00	30.023.025.790,00	7.928.259.326,00							14.591.700.800,00	
1.05	URUSAN PEMERINTAHAN BIDANG KETENTERAMAN DAN KETERTIBAN UMUM SERTA PERLINDUNGAN MASYARAKAT								22.094.766.464,00	29.900.025.790,00	30.023.025.790,00	7.928.259.326,00							14.591.700.800,00	
1.05.01.1.08.0001	Penyediaan Jasa Surat Menyurat																			
1	NON URUSAN								22.094.766.464,00	29.900.025.790,00	30.023.025.790,00	7.928.259.326,00							14.591.700.800,00	
1.05	URUSAN PEMERINTAHAN BIDANG XX								22.094.766.464,00	29.900.025.790,00	30.023.025.790,00	7.928.259.326,00							14.591.700.800,00	
1.05.01.1.08.0002	Penyediaan Jasa Komunikasi, Sumber Daya Air dan Listrik																			
			Jumlah Laporan Penyediaan Jasa Komunikasi, Sumber Daya Air dan Listrik yang Disediakan				12 Laporan	12 Laporan	83.034.000,00	0,00	0,00	-83.034.000,00	Semua Kota/Kab, Semua Kecamatan, Semua Kel/Desa	DANA TRANSFER UMUM-DANA ALOKASI UMUM	-	4. Inovasi dan Tata Kelola Pemerintahan			0,00	SATUAN POLISI PAMONG PRAJA PROVINSI BENGKULU
1	URUSAN PEMERINTAHAN WAJIB YANG BERKAITAN DENGAN PELAYANAN DASAR								22.094.766.464,00	29.900.025.790,00	30.023.025.790,00	7.928.259.326,00							14.591.700.800,00	
1.05	URUSAN PEMERINTAHAN BIDANG KETENTERAMAN DAN KETERTIBAN UMUM SERTA PERLINDUNGAN MASYARAKAT								22.094.766.464,00	29.900.025.790,00	30.023.025.790,00	7.928.259.326,00							14.591.700.800,00	
1.05.01.1.08.0002	Penyediaan Jasa Komunikasi, Sumber Daya Air dan Listrik																			

NO	KODE	URUSAN / BIDANG URUSAN / PROGRAM / KEGIATAN / SUB KEGIATAN	INDIKATOR PROGRAM / KEGIATAN / SUB KEGIATAN	TARGET AKHIR PERIODE RENSTRA OPD	REALISASI CAPAIAN RENJA OPD TAHUN 2022	PRAKIRAAN CAPAIAN TARGET RENJA OPD TAHUN 2023	CAPAIAN KINERJA DAN KERANGKA PENDANAAN										KELOMPOK SASARAN	PRAKIRAAN MAJU RENCANA TAHUN 2025		PERANGKAT DAERAH PENANGGUNG JAWAB	
							TARGET 2024		PAGU INDIKATIF (Rp)			Bertambah/Berkurang (10-12)	LOKASI	SUMBER DANA	PRIORITAS			TARGET	PAGU INDIKATIF (Rp)		
							SEBELUM	SESUDAH	RKPD 2024	APBD 2024	RKPD PERUBAHAN 2024				NASIONAL	DAERAH					
1	2	3	4	5	6	7	8	9	10	11	12	13	14	15	16	17	18	19	20	21	
1		NON URUSAN							22.094.766.464,00	29.900.025.790,00	30.023.025.790,00	7.928.259.326,00							14.591.700.800,00		
1.05		URUSAN PEMERINTAHAN BIDANG XX							22.094.766.464,00	29.900.025.790,00	30.023.025.790,00	7.928.259.326,00							14.591.700.800,00		
1.05.01.1.08.0004		Penyediaan Jasa Pelayanan Umum Kantor																			
			Jumlah Laporan Penyediaan Jasa Pelayanan Umum Kantor yang Disediakan				12 Laporan	12 Laporan	3.802.775.000,00	0,00	0,00	-3.802.775.000,00	Semua Kota/Kab, Semua Kecamatan, Semua Kel/Desa	DANA TRANSFER UMUM-DANA ALOKASI UMUM	-	4. Inovasi dan Tata Kelola Pemerintahan				0,00	SATUAN POLISI PAMONG PRAJA PROVINSI BENGKULU
1		URUSAN PEMERINTAHAN WAJIB YANG BERKAITAN DENGAN PELAYANAN DASAR							22.094.766.464,00	29.900.025.790,00	30.023.025.790,00	7.928.259.326,00							14.591.700.800,00		
1.05		URUSAN PEMERINTAHAN BIDANG KETENTERAMAN DAN KETERTIBAN UMUM SERTA PERLINDUNGAN MASYARAKAT							22.094.766.464,00	29.900.025.790,00	30.023.025.790,00	7.928.259.326,00							14.591.700.800,00		
1.05.01.1.08.0004		Penyediaan Jasa Pelayanan Umum Kantor																			
1.05.01.1.09		Pemeliharaan Barang Milik Daerah Penunjang Urusan Pemerintahan Daerah	-				-	-	270.250.000,00	418.025.000,00	448.025.000,00	177.775.000,00			-	4. Inovasi dan Tata Kelola Pemerintahan				340.250.000,00	SATUAN POLISI PAMONG PRAJA PROVINSI BENGKULU
1.05.01.1.09.0002		Penyediaan Jasa Pemeliharaan, Biaya Pemeliharaan, Pajak dan Perizinan Kendaraan Dinas Operasional atau Lapangan																			
			Jumlah Kendaraan Dinas Operasional atau Lapangan yang Dipelihara dan Dibayarkan Pajak dan Perizinannya				27 Unit	27 Unit	0,00	397.775.000,00	425.775.000,00	425.775.000,00	Semua Kota/Kab, Semua Kecamatan, Semua Kel/Desa	DANA TRANSFER UMUM-DANA ALOKASI UMUM	-	4. Inovasi dan Tata Kelola Pemerintahan				250.000.000,00	SATUAN POLISI PAMONG PRAJA PROVINSI BENGKULU
1		NON URUSAN							22.094.766.464,00	29.900.025.790,00	30.023.025.790,00	7.928.259.326,00							14.591.700.800,00		
1.05		URUSAN PEMERINTAHAN BIDANG XX							22.094.766.464,00	29.900.025.790,00	30.023.025.790,00	7.928.259.326,00							14.591.700.800,00		
1.05.01.1.09.0002		Penyediaan Jasa Pemeliharaan, Biaya Pemeliharaan, Pajak dan Perizinan Kendaraan Dinas Operasional atau Lapangan																			
1.05.01.1.09.0006		Pemeliharaan Peralatan dan Mesin Lainnya																			
			Jumlah Peralatan dan Mesin Lainnya yang Dipelihara				6 Unit	30 Unit	20.250.000,00	0,00	0,00	-20.250.000,00	Semua Kota/Kab, Semua Kecamatan, Semua Kel/Desa	DANA TRANSFER UMUM-DANA ALOKASI UMUM	-	4. Inovasi dan Tata Kelola Pemerintahan				0,00	SATUAN POLISI PAMONG PRAJA PROVINSI BENGKULU
1		URUSAN PEMERINTAHAN WAJIB YANG BERKAITAN DENGAN PELAYANAN DASAR							22.094.766.464,00	29.900.025.790,00	30.023.025.790,00	7.928.259.326,00							14.591.700.800,00		
1.05		URUSAN PEMERINTAHAN BIDANG KETENTERAMAN DAN KETERTIBAN UMUM SERTA PERLINDUNGAN MASYARAKAT							22.094.766.464,00	29.900.025.790,00	30.023.025.790,00	7.928.259.326,00							14.591.700.800,00		
1.05.01.1.09.0006		Pemeliharaan Peralatan dan Mesin Lainnya																			
1.05.01.1.09.0010		Pemeliharaan/Rehabilitasi Sarana dan Prasarana Gedung Kantor atau Bangunan Lainnya																			
			Jumlah Sarana dan Prasarana Gedung Kantor atau Bangunan Lainnya yang Dipelihara/Direhabilitasi				-	1 Unit	0,00	0,00	1.000.000,00	1.000.000,00	-	DANA TRANSFER UMUM-DANA ALOKASI UMUM	-	-				20.000.000,00	SATUAN POLISI PAMONG PRAJA PROVINSI BENGKULU
1.05.01.1.09.0011		Pemeliharaan/Rehabilitasi Sarana dan Prasarana Pendukung Gedung Kantor atau Bangunan Lainnya																			
1.	1.05.02	PROGRAM PENINGKATAN KETENTERAMAN DAN KETERTIBAN UMUM	-				-	-	9.000.000.000,00	16.820.000.000,00	16.820.000.000,00	-8.000.000.000,00								1.000.000.000,00	
1.05.02.1.01		Penanganan Gangguan Ketenteraman dan Ketertiban Umum Lintas Daerah Kabupaten/Kota dalam 1 (Satu) Daerah Provinsi	-				-	-	8.800.000.000,00	16.650.000.000,00	16.650.000.000,00	7.850.000.000,00			-	4. Inovasi dan Tata Kelola Pemerintahan				800.000.000,00	SATUAN POLISI PAMONG PRAJA PROVINSI BENGKULU
1.05.02.1.01.0006		Kerja Sama Antar Lembaga dan Kemitraan dalam Teknik Pencegahan Kejahatan																			
			Jumlah Dokumen Hasil Pelaksanaan Kerja Sama Antar Lembaga dan Kemitraan dalam Teknik Pencegahan Kejahatan				1 Dokumen	1 Dokumen	500.000.000,00	500.000.000,00	500.000.000,00	0,00	Semua Kota/Kab, Semua Kecamatan, Semua Kel/Desa	DANA TRANSFER UMUM-DANA ALOKASI UMUM	-	4. Inovasi dan Tata Kelola Pemerintahan				500.000.000,00	SATUAN POLISI PAMONG PRAJA PROVINSI BENGKULU
1.05.02.1.01.0014		Koordinasi Penyelenggaraan Ketenteraman, Ketertiban Umum dan Perlindungan Masyarakat Tingkat Provinsi																			
			Jumlah Dokumen Hasil Pelaksanaan Koordinasi Penyelenggaraan Ketenteraman, Ketertiban Umum dan Perlindungan Masyarakat Tingkat Provinsi				1 Dokumen	1 Dokumen	50.000.000,00	6.000.000.000,00	6.000.000.000,00	5.950.000.000,00	Semua Kota/Kab, Semua Kecamatan, Semua Kel/Desa	DANA TRANSFER UMUM-DANA ALOKASI UMUM	-	4. Inovasi dan Tata Kelola Pemerintahan				50.000.000,00	SATUAN POLISI PAMONG PRAJA PROVINSI BENGKULU
1.05.02.1.01.0015		Penyediaan Layanan Dasar dalam rangka Dampak Penegakan Peraturan Daerah dan Peraturan Kepala Daerah																			
			Jumlah Laporan Pemberian Pelayanan Dasar Kepada Warga Yang Terdampak Penegakan Perda dan Perkada				1 Laporan	1 Laporan	50.000.000,00	50.000.000,00	50.000.000,00	0,00	Semua Kota/Kab, Semua Kecamatan, Semua Kel/Desa	DANA TRANSFER UMUM-DANA ALOKASI UMUM	-	4. Inovasi dan Tata Kelola Pemerintahan				50.000.000,00	SATUAN POLISI PAMONG PRAJA PROVINSI BENGKULU
1.05.02.1.01.0017		Pencegahan Gangguan Ketenteraman, Ketertiban Umum dan Perlindungan Masyarakat Melalui Deteksi Dini dan Cegah Dini, Pembinaan dan Penyuluhan, Pelaksanaan Patroli, Pengamanan, dan Pengawasan																			
			Jumlah Laporan Gangguan Ketenteraman, Ketertiban Umum dan Perlindungan Masyarakat Melalui Deteksi Dini dan Cegah Dini, Pembinaan dan Penyuluhan, Patroli, Pengamanan dan Pengawasan				12 laporan	12 laporan	8.100.000.000,00	10.050.000.000,00	10.050.000.000,00	1.950.000.000,00	Semua Kota/Kab, Semua Kecamatan, Semua Kel/Desa	DANA TRANSFER UMUM-DANA ALOKASI UMUM	-	-				100.000.000,00	SATUAN POLISI PAMONG PRAJA PROVINSI BENGKULU
1.05.02.1.01.0018		Peningkatan Kapasita SDM Satuan Polisi Pamongpraja melalui pelatihan Teknis termasuk dalam pelaksanaan tugas yang bernuansa Hak Asasi Manusia																			
			Jumlah Aparatur Satpol PP yang mengikuti pelatihan teknis Satuan Polisi Pamong Praja				35 Orang	30 Orang	100.000.000,00	50.000.000,00	50.000.000,00	-50.000.000,00	Semua Kota/Kab, Semua Kecamatan, Semua Kel/Desa	DANA TRANSFER UMUM-DANA ALOKASI UMUM	-	4. Inovasi dan Tata Kelola Pemerintahan				100.000.000,00	SATUAN POLISI PAMONG PRAJA PROVINSI BENGKULU

NO	KODE	URUSAN / BIDANG URUSAN / PROGRAM / KEGIATAN / SUB KEGIATAN	INDIKATOR PROGRAM / KEGIATAN / SUB KEGIATAN	TARGET AKHIR PERIODE RENSTRA OPD	REALISASI CAPAIAN RENJA OPD TAHUN 2022	PRAKIRAAN CAPAIAN TARGET RENJA OPD TAHUN 2023	CAPAIAN KINERJA DAN KERANGKA PENDANAAN										KELOMPOK SASARAN	PRAKIRAAN MAJU RENCANA TAHUN 2025		PERANGKAT DAERAH PENANGGUNG JAWAB
							TARGET 2024		PAGU INDIKATIF (Rp)			Bertambah/Berkurang (10-12)	LOKASI	SUMBER DANA	PRIORITAS			TARGET	PAGU INDIKATIF (Rp)	
							SEBELUM	SESUDAH	RKPD 2024	APBD 2024	RKPD PERUBAHAN 2024				NASIONAL	DAERAH				
1	2	3	4	5	6	7	8	9	10	11	12	13	14	15	16	17	18	19	20	21
	1.05.02.1.02	Penegakan Peraturan Daerah Provinsi dan Peraturan Gubernur	-				-	-	170.000.000,00	140.000.000,00	140.000.000,00	-30.000.000,00			-	4. Inovasi dan Tata Kelola Pemerintahan 4. Inovasi dan Tata Kelola Pemerintahan			170.000.000,00	SATUAN POLISI PAMONG PRAJA PROVINSI BENGKULU
	1.05.02.1.02.0001	Sosialisasi Penegakan Peraturan Daerah dan Peraturan Gubernur																		
			<i>Jumlah Laporan Hasil Pelaksanaan Sosialisasi Penegakan Peraturan Daerah dan Peraturan Gubernur</i>				1 Laporan	1 Laporan	50.000.000,00	50.000.000,00	50.000.000,00	0,00	Semua Kota/Kab, Semua Kecamatan, Semua Kel/Desa	DANA TRANSFER UMUM-DANA ALOKASI UMUM	-	4. Inovasi dan Tata Kelola Pemerintahan 4. Inovasi dan Tata Kelola Pemerintahan			50.000.000,00	SATUAN POLISI PAMONG PRAJA PROVINSI BENGKULU
	1.05.02.1.02.0002	Pengawasan atas Kepatuhan Terhadap Pelaksanaan Peraturan Daerah dan Peraturan Gubernur																		
			<i>Jumlah Laporan Hasil Pelaksanaan pengawasan yang dilakukan atas Kepatuhan terhadap Pelaksanaan Peraturan Daerah dan Peraturan Gubernur</i>				1 Laporan	1 Laporan	70.000.000,00	40.000.000,00	40.000.000,00	-30.000.000,00	Semua Kota/Kab, Semua Kecamatan, Semua Kel/Desa	DANA TRANSFER UMUM-DANA ALOKASI UMUM	-	4. Inovasi dan Tata Kelola Pemerintahan 4. Inovasi dan Tata Kelola Pemerintahan			70.000.000,00	SATUAN POLISI PAMONG PRAJA PROVINSI BENGKULU
	1.05.02.1.02.0003	Penanganan atas Pelanggaran Peraturan Daerah dan Peraturan Gubernur																		
			<i>Jumlah Laporan Hasil Pelaksanaan Penanganan atas Pelanggaran Peraturan Daerah dan Peraturan Gubernur Sesuai SOP</i>				1 Laporan	1 Laporan	50.000.000,00	50.000.000,00	50.000.000,00	0,00	Semua Kota/Kab, Semua Kecamatan, Semua Kel/Desa	DANA TRANSFER UMUM-DANA ALOKASI UMUM	-	4. Inovasi dan Tata Kelola Pemerintahan 4. Inovasi dan Tata Kelola Pemerintahan			50.000.000,00	SATUAN POLISI PAMONG PRAJA PROVINSI BENGKULU
	1.05.02.1.03	Pembinaan Penyidik Pegawai Negeri Sipil (PPNS) Provinsi	-				-	-	30.000.000,00	30.000.000,00	30.000.000,00	0,00			-	4. Inovasi dan Tata Kelola Pemerintahan 4. Inovasi dan Tata Kelola Pemerintahan			30.000.000,00	SATUAN POLISI PAMONG PRAJA PROVINSI BENGKULU
	1.05.02.1.03.0001	Pembinaan Kapasitas dan Karier PPNS																		
			<i>Jumlah Laporan Hasil Pelaksanaan Peningkatan Kapasitas Pejabat PPNS dalam Mendukung Penyelenggaraan Ketertiban Umum dan Ketenteraman Masyarakat serta Penegakan Perda</i>				1 Laporan	1 Laporan	30.000.000,00	30.000.000,00	30.000.000,00	0,00	Semua Kota/Kab, Semua Kecamatan, Semua Kel/Desa	DANA TRANSFER UMUM-DANA ALOKASI UMUM	-	4. Inovasi dan Tata Kelola Pemerintahan 4. Inovasi dan Tata Kelola Pemerintahan			30.000.000,00	SATUAN POLISI PAMONG PRAJA PROVINSI BENGKULU
2.	1.05.03	PROGRAM PENANGGULANGAN BENCANA	-				-	-	70.000.000,00	70.000.000,00	70.000.000,00	0,00							70.000.000,00	
	1.05.03.1.02	Pelayanan Pencegahan dan Kesiapsiagaan Terhadap Bencana	-				-	-	40.000.000,00	40.000.000,00	40.000.000,00	0,00			-	4. Inovasi dan Tata Kelola Pemerintahan 4. Inovasi dan Tata Kelola Pemerintahan			40.000.000,00	SATUAN POLISI PAMONG PRAJA PROVINSI BENGKULU
	1.05.03.1.02.0021	Penyediaan Peralatan Perlindungan dan Kesiapsiagaan Bencana																		
			<i>Jumlah keluarga yang berada di kawasan risiko tinggi bencana lintas Kabupaten/Kota yang memperoleh peralatan perlindungan diri dan kesiapsiagaan terhadap bencana</i>				3 Unit	3 Unit	40.000.000,00	40.000.000,00	40.000.000,00	0,00	Semua Kota/Kab, Semua Kecamatan, Semua Kel/Desa	DANA TRANSFER UMUM-DANA ALOKASI UMUM	-	4. Inovasi dan Tata Kelola Pemerintahan 4. Inovasi dan Tata Kelola Pemerintahan			40.000.000,00	SATUAN POLISI PAMONG PRAJA PROVINSI BENGKULU
	1.05.03.1.03	Pelayanan Penyelamatan dan Evakuasi Korban Bencana	-				-	-	30.000.000,00	30.000.000,00	30.000.000,00	0,00			-	4. Inovasi dan Tata Kelola Pemerintahan 4. Inovasi dan Tata Kelola Pemerintahan			30.000.000,00	SATUAN POLISI PAMONG PRAJA PROVINSI BENGKULU
	1.05.03.1.03.0003	Pencarian, Pertolongan dan Evakuasi Korban Bencana																		
			<i>Jumlah Laporan Pelaksanaan Pencarian, Pertolongan dan Evakuasi Korban Bencana</i>				1 Laporan	1 Laporan	30.000.000,00	30.000.000,00	30.000.000,00	0,00	Semua Kota/Kab, Semua Kecamatan, Semua Kel/Desa	DANA TRANSFER UMUM-DANA ALOKASI UMUM	-	4. Inovasi dan Tata Kelola Pemerintahan 4. Inovasi dan Tata Kelola Pemerintahan			30.000.000,00	SATUAN POLISI PAMONG PRAJA PROVINSI BENGKULU
3.	1.05.04	PROGRAM PENCEGAHAN, PENANGGULANGAN, PENYELAMATAN KEBAKARAN DAN PENYELAMATAN NON KEBAKARAN	-				-	-	110.000.000,00	35.000.000,00	35.000.000,00	0,00							110.000.000,00	
	1.05.04.1.01	Penyelenggaraan Pemetaan Rawan Bencana Kebakaran	-				-	-	110.000.000,00	35.000.000,00	35.000.000,00	-75.000.000,00			-	4. Inovasi dan Tata Kelola Pemerintahan 4. Inovasi dan Tata Kelola Pemerintahan			110.000.000,00	SATUAN POLISI PAMONG PRAJA PROVINSI BENGKULU
	1.05.04.1.01.0009	Bimbingan Teknis Terkait Pencegahan, Penanggulangan, Penyelamatan Kebakaran dan Penyelamatan Non Kebakaran Provinsi dan Kabupaten/Kota																		
			<i>Jumlah Aparatur Kebakaran yang Mengikuti Bimbingan Teknis Pencegahan, Penanggulangan, Penyelamatan Kebakaran dan Penyelamatan Non Kebakaran Provinsi dan Kabupaten/Kota</i>				30 Orang	1 Orang	60.000.000,00	10.000.000,00	10.000.000,00	-50.000.000,00	Semua Kota/Kab, Semua Kecamatan, Semua Kel/Desa	DANA TRANSFER UMUM-DANA ALOKASI UMUM	-	4. Inovasi dan Tata Kelola Pemerintahan 4. Inovasi dan Tata Kelola Pemerintahan			60.000.000,00	SATUAN POLISI PAMONG PRAJA PROVINSI BENGKULU
	1.05.04.1.01.0022	Penyediaan Informasi Daerah Rawan Kebakaran dan Peta Rawan Kebakaran																		
			<i>Jumlah Dokumen Informasi Daerah (Kabupaten/Kota) Rawan Kebakaran dan Peta Rawan Kebakaran yang Sah dan Legal</i>				1 Dokumen	1 Dokumen	50.000.000,00	25.000.000,00	25.000.000,00	-25.000.000,00	Semua Kota/Kab, Semua Kecamatan, Semua Kel/Desa	DANA TRANSFER UMUM-DANA ALOKASI UMUM	-	4. Inovasi dan Tata Kelola Pemerintahan 4. Inovasi dan Tata Kelola Pemerintahan			50.000.000,00	SATUAN POLISI PAMONG PRAJA PROVINSI BENGKULU
			J U M L A H						2.539.606.626.763,00	3.122.045.218.243,00	3.189.653.559.603,00	650.046.932.840,00							2.525.375.066.590,00	

**PERUBAHAN RENCANA KERJA PEMERINTAH DAERAH (RKPD)
PROVINSI BENGKULU
TAHUN 2024**

NO	KODE	URUSAN / BIDANG URUSAN / PROGRAM / KEGIATAN / SUB KEGIATAN	INDIKATOR PROGRAM / KEGIATAN / SUB KEGIATAN	TARGET AKHIR PERIODE RENSTRA OPD	REALISASI CAPAIAN RENJA OPD TAHUN 2022	PRAKIRAAN CAPAIAN TARGET RENJA OPD TAHUN 2023	CAPAIAN KINERJA DAN KERANGKA PENDANAAN										KELOMPOK SASARAN	PRAKIRAAN MAJU RENCANA TAHUN 2025		PERANGKAT DAERAH PENANGGUNG JAWAB
							TARGET 2024		PAGU INDIKATIF (Rp)			Bertambah/Berkurang (10-12)	LOKASI	SUMBER DANA	PRIORITAS			TARGET	PAGU INDIKATIF (Rp)	
							SEBELUM	SESUDAH	RKPD 2024	APBD 2024	RKPD PERUBAHAN 2024				NASIONAL	DAERAH				
1	2	3	4	5	6	7	8	9	10	11	12	13	14	15	16	17	18	19	20	21
BADAN PENANGGULANGAN BENCANA DAERAH PROVINSI BENGKULU									12.280.987.299,00	15.758.009.800,00	16.098.009.800,00	3.817.022.501,00						16.356.347.850,00		
1		URUSAN PEMERINTAHAN WAJIB YANG BERKAITAN DENGAN PELAYANAN DASAR							12.280.987.299,00	15.758.009.800,00	16.098.009.800,00	3.817.022.501,00						16.356.347.850,00		
1.05		URUSAN PEMERINTAHAN BIDANG KETENTERAMAN DAN KETERTIBAN UMUM SERTA PERLINDUNGAN MASYARAKAT							12.280.987.299,00	15.758.009.800,00	16.098.009.800,00	3.817.022.501,00						16.356.347.850,00		
1.	1.05.01	PROGRAM PENUNJANG URUSAN PEMERINTAHAN DAERAH PROVINSI	-				-	-	10.885.987.299,00	10.803.009.800,00	11.068.009.800,00	3.250.360.551,00						14.136.347.850,00		
	1.05.01.1.01	Perencanaan, Penganggaran, dan Evaluasi Kinerja Perangkat Daerah	-				-	-	150.000.000,00	450.000.000,00	450.000.000,00	300.000.000,00			-	4. Inovasi dan Tata Kelola Pemerintahan 4. Inovasi dan Tata Kelola Pemerintahan	-		650.000.000,00	BADAN PENANGGU LANGAN BENCANA DAERAH PROVINSI BENGKULU
	1.05.01.1.01.0001	Penyusunan Dokumen Perencanaan Perangkat Daerah																		
			Jumlah Dokumen Perencanaan Perangkat Daerah				10 Dokumen	10 Dokumen	100.000.000,00	250.000.000,00	250.000.000,00	150.000.000,00	Semua Kota/Kab, Semua Kecamatan, Semua Kel/Desa	DANA TRANSFER UMUM-DANA ALOKASI UMUM	-	4. Inovasi dan Tata Kelola Pemerintahan 4. Inovasi dan Tata Kelola Pemerintahan			150.000.000,00	BADAN PENANGGU LANGAN BENCANA DAERAH PROVINSI BENGKULU
	1.05.01.1.01.0007	Evaluasi Kinerja Perangkat Daerah																		
			Jumlah Laporan Evaluasi Kinerja Perangkat Daerah				1 Laporan	1 Laporan	50.000.000,00	200.000.000,00	200.000.000,00	150.000.000,00	Semua Kota/Kab, Semua Kecamatan, Semua Kel/Desa	DANA TRANSFER UMUM-DANA ALOKASI UMUM	-	-			500.000.000,00	BADAN PENANGGU LANGAN BENCANA DAERAH PROVINSI BENGKULU
	1.05.01.1.02	Administrasi Keuangan Perangkat Daerah	-				-	-	8.508.211.299,00	7.916.233.800,00	7.916.233.800,00	-591.977.499,00			-	-			9.741.347.850,00	BADAN PENANGGU LANGAN BENCANA DAERAH PROVINSI BENGKULU
	1.05.01.1.02.0001	Penyediaan Gaji dan Tunjangan ASN																		
			Jumlah Orang yang Menerima Gaji dan Tunjangan ASN				75 Orang/ Bulan	75 Orang/ Bulan	8.402.241.299,00	7.810.263.800,00	7.810.263.800,00	-591.977.499,00	Semua Kota/Kab, Semua Kecamatan, Semua Kel/Desa	DANA TRANSFER UMUM-DANA ALOKASI UMUM	-	-			9.581.347.850,00	BADAN PENANGGU LANGAN BENCANA DAERAH PROVINSI BENGKULU
	1.05.01.1.02.0003	Pelaksanaan Penatausahaan dan Pengujian/Verifikasi Keuangan SKPD																		
			Jumlah Dokumen Penatausahaan dan Pengujian/Verifikasi Keuangan SKPD				1 Dokumen	1 Dokumen	75.970.000,00	75.970.000,00	75.970.000,00	0,00	Semua Kota/Kab, Semua Kecamatan, Semua Kel/Desa	DANA TRANSFER UMUM-DANA ALOKASI UMUM	-	4. Inovasi dan Tata Kelola Pemerintahan 4. Inovasi dan Tata Kelola Pemerintahan			85.000.000,00	BADAN PENANGGU LANGAN BENCANA DAERAH PROVINSI BENGKULU
	1.05.01.1.02.0004	Koordinasi dan Pelaksanaan Akuntansi SKPD																		
			Jumlah Dokumen Hasil Koordinasi dan Pelaksanaan Akuntansi SKPD				1 Dokumen	1 Dokumen	30.000.000,00	30.000.000,00	30.000.000,00	0,00	Semua Kota/Kab, Semua Kecamatan, Semua Kel/Desa	DANA TRANSFER UMUM-DANA ALOKASI UMUM	-	-			75.000.000,00	BADAN PENANGGU LANGAN BENCANA DAERAH PROVINSI BENGKULU
	1.05.01.1.03	Administrasi Barang Milik Daerah pada Perangkat Daerah	-				-	-	20.000.000,00	20.000.000,00	20.000.000,00	0,00			-	4. Inovasi dan Tata Kelola Pemerintahan 4. Inovasi dan Tata Kelola Pemerintahan			50.000.000,00	BADAN PENANGGU LANGAN BENCANA DAERAH PROVINSI BENGKULU
	1.05.01.1.03.0006	Penatausahaan Barang Milik Daerah pada SKPD																		
			Jumlah Laporan Penatausahaan Barang Milik Daerah pada SKPD				4 Laporan	4 Laporan	20.000.000,00	20.000.000,00	20.000.000,00	0,00	Semua Kota/Kab, Semua Kecamatan, Semua Kel/Desa	DANA TRANSFER UMUM-DANA ALOKASI UMUM	-	4. Inovasi dan Tata Kelola Pemerintahan 4. Inovasi dan Tata Kelola Pemerintahan			50.000.000,00	BADAN PENANGGU LANGAN BENCANA DAERAH PROVINSI BENGKULU
	1.05.01.1.05	Administrasi Kepegawaian Perangkat Daerah	-				-	-	0,00	0,00	0,00	0,00			-	2. Pengembangan Infrastruktur yang Tangguh dan Berkelanjutan serta Perluasan Konektivitas untuk Pemerataan 2. Pengembangan Infrastruktur yang Tangguh dan Berkelanjutan serta Perluasan Konektivitas untuk Pemerataan			0,00	BADAN PENANGGU LANGAN BENCANA DAERAH PROVINSI BENGKULU
	1.05.01.1.05.0002	Pengadaan Pakaian Dinas Beserta Atribut Kelengkapannya																		
			Jumlah Paket Pakaian Dinas Beserta Atribut Kelengkapan				-	70 Paket	0,00	0,00	0,00	0,00	Semua Kota/Kab, Semua Kecamatan, Semua Kel/Desa	DANA TRANSFER UMUM-DANA ALOKASI UMUM	-	2. Pengembangan Infrastruktur yang Tangguh dan Berkelanjutan serta Perluasan Konektivitas untuk Pemerataan 2. Pengembangan Infrastruktur yang Tangguh dan Berkelanjutan serta Perluasan Konektivitas untuk Pemerataan			0,00	BADAN PENANGGU LANGAN BENCANA DAERAH PROVINSI BENGKULU
	1.05.01.1.06	Administrasi Umum Perangkat Daerah	-				-	-	330.000.000,00	405.000.000,00	505.000.000,00	175.000.000,00			-	4. Inovasi dan Tata Kelola Pemerintahan 4. Inovasi dan Tata Kelola Pemerintahan			700.000.000,00	BADAN PENANGGU LANGAN BENCANA DAERAH PROVINSI BENGKULU
	1.05.01.1.06.0002	Penyediaan Peralatan dan Perlengkapan Kantor																		
			Jumlah Paket Peralatan dan Perlengkapan Kantor yang Disediakan				30 Paket	28 Paket	50.000.000,00	50.000.000,00	50.000.000,00	0,00	Semua Kota/Kab, Semua Kecamatan, Semua Kel/Desa	DANA TRANSFER UMUM-DANA ALOKASI UMUM	-	4. Inovasi dan Tata Kelola Pemerintahan 4. Inovasi dan Tata Kelola Pemerintahan			175.000.000,00	BADAN PENANGGU LANGAN BENCANA DAERAH PROVINSI BENGKULU
	1.05.01.1.06.0003	Penyediaan Peralatan Rumah Tangga																		

NO	KODE	URUSAN / BIDANG URUSAN / PROGRAM / KEGIATAN / SUB KEGIATAN	INDIKATOR PROGRAM / KEGIATAN / SUB KEGIATAN	TARGET AKHIR PERIODE RENSTRA OPD	REALISASI CAPAIAN RENJA OPD TAHUN 2022	PRAKIRAAN CAPAIAN TARGET RENJA OPD TAHUN 2023	CAPAIAN KINERJA DAN KERANGKA PENDANAAN										KELOMPOK SASARAN	PRAKIRAAN MAJU RENCANA TAHUN 2025		PERANGKAT DAERAH PENANGGUNG JAWAB		
							TARGET 2024		PAGU INDIKATIF (Rp)			Bertambah/Berkurang (10-12)	LOKASI	SUMBER DANA	PRIORITAS			TARGET	PAGU INDIKATIF (Rp)			
							SEBELUM	SESUDAH	RKPD 2024	APBD 2024	RKPD PERUBAHAN 2024				NASIONAL	DAERAH						
1	2	3	4	5	6	7	8	9	10	11	12	13	14	15	16	17	18	19	20	21		
			Jumlah Paket Peraltan Rumah Tangga yang Disediakan				30 Paket	27 Paket	25.000.000,00	25.000.000,00	25.000.000,00	0,00	Semua Kota/Kab, Semua Kecamatan, Semua Kel/Desa	DANA TRANSFER UMUM-DANA ALOKASI UMUM	-	4. Inovasi dan Tata Kelola Pemerintahan 4. Inovasi dan Tata Kelola Pemerintahan			50.000.000,00	BADAN PENANGGU LANGAN BENCANA DAERAH PROVINSI BENGKULU		
1.05.01.1.06.0005		Penyediaan Barang Cetak dan Penggandaan																				
			Jumlah Paket Barang Cetak dan Penggandaan yang Disediakan				15 Paket	6 Paket	30.000.000,00	30.000.000,00	30.000.000,00	0,00	Semua Kota/Kab, Semua Kecamatan, Semua Kel/Desa	DANA TRANSFER UMUM-DANA ALOKASI UMUM	-	4. Inovasi dan Tata Kelola Pemerintahan 4. Inovasi dan Tata Kelola Pemerintahan			150.000.000,00	BADAN PENANGGU LANGAN BENCANA DAERAH PROVINSI BENGKULU		
1.05.01.1.06.0006		Penyediaan Bahan Bacaan dan Peraturan Perundang-Undangan																				
			Jumlah Dokumen Bahan Bacaan dan Peraturan Perundang-Undangan yang Disediakan				1 Dokumen	1 Dokumen	10.000.000,00	10.000.000,00	10.000.000,00	0,00	Semua Kota/Kab, Semua Kecamatan, Semua Kel/Desa	DANA TRANSFER UMUM-DANA ALOKASI UMUM	-	4. Inovasi dan Tata Kelola Pemerintahan 4. Inovasi dan Tata Kelola Pemerintahan			10.000.000,00	BADAN PENANGGU LANGAN BENCANA DAERAH PROVINSI BENGKULU		
1.05.01.1.06.0008		Fasilitasi Kunjungan Tamu																				
			Jumlah Laporan Fasilitasi Kunjungan Tamu				12 Laporan	15 Laporan	15.000.000,00	15.000.000,00	15.000.000,00	0,00	Semua Kota/Kab, Semua Kecamatan, Semua Kel/Desa	DANA TRANSFER UMUM-DANA ALOKASI UMUM	-	4. Inovasi dan Tata Kelola Pemerintahan 4. Inovasi dan Tata Kelola Pemerintahan			15.000.000,00	BADAN PENANGGU LANGAN BENCANA DAERAH PROVINSI BENGKULU		
1.05.01.1.06.0009		Penyelenggaraan Rapat Koordinasi dan Konsultasi SKPD																				
			Jumlah Laporan Penyelenggaraan Rapat Koordinasi dan Konsultasi SKPD				30 Laporan	50 Laporan	200.000.000,00	275.000.000,00	375.000.000,00	175.000.000,00	Semua Kota/Kab, Semua Kecamatan, Semua Kel/Desa	DANA TRANSFER UMUM-DANA ALOKASI UMUM	-	4. Inovasi dan Tata Kelola Pemerintahan 4. Inovasi dan Tata Kelola Pemerintahan			300.000.000,00	BADAN PENANGGU LANGAN BENCANA DAERAH PROVINSI BENGKULU		
1.05.01.1.07		Pengadaan Barang Milik Daerah Penunjang Urusan Pemerintah Daerah	-				-	-	25.000.000,00	125.000.000,00	225.000.000,00	200.000.000,00			-	2. Pengembangan Infrastruktur yang Tangguh dan Berkelanjutan serta Perluasan Konektivitas untuk Pemerataan 2. Pengembangan Infrastruktur yang Tangguh dan Berkelanjutan serta Perluasan Konektivitas untuk Pemerataan			850.000.000,00	BADAN PENANGGU LANGAN BENCANA DAERAH PROVINSI BENGKULU		
1.05.01.1.07.0002		Pengadaan Kendaraan Dinas Operasional atau Lapangan																				
			Jumlah Unit Kendaraan Dinas Operasional atau Lapangan yang Disediakan				-	1 Unit	0,00	0,00	20.000.000,00	20.000.000,00	-	DANA TRANSFER UMUM-DANA ALOKASI UMUM	-	2. Pengembangan Infrastruktur yang Tangguh dan Berkelanjutan serta Perluasan Konektivitas untuk Pemerataan 2. Pengembangan Infrastruktur yang Tangguh dan Berkelanjutan serta Perluasan Konektivitas untuk Pemerataan			700.000.000,00	BADAN PENANGGU LANGAN BENCANA DAERAH PROVINSI BENGKULU		
1.05.01.1.07.0010		Pengadaan Sarana dan Prasarana Gedung Kantor atau Bangunan Lainnya																				
			Jumlah Unit Sarana dan Prasarana Gedung Kantor atau Bangunan Lainnya yang Disediakan				3 Unit	25 Unit	25.000.000,00	125.000.000,00	205.000.000,00	180.000.000,00	Semua Kota/Kab, Semua Kecamatan, Semua Kel/Desa	DANA TRANSFER UMUM-DANA ALOKASI UMUM	-	4. Inovasi dan Tata Kelola Pemerintahan 4. Inovasi dan Tata Kelola Pemerintahan			150.000.000,00	BADAN PENANGGU LANGAN BENCANA DAERAH PROVINSI BENGKULU		
1.05.01.1.08		Penyediaan Jasa Penunjang Urusan Pemerintahan Daerah	-				-	-	1.602.776.000,00	1.536.776.000,00	1.536.776.000,00	-66.000.000,00			-	4. Inovasi dan Tata Kelola Pemerintahan 4. Inovasi dan Tata Kelola Pemerintahan			1.740.000.000,00	BADAN PENANGGU LANGAN BENCANA DAERAH PROVINSI BENGKULU		
1.05.01.1.08.0001		Penyediaan Jasa Surat Menyurat																				
			Jumlah Laporan Penyediaan Jasa Surat Menyurat				1243 Laporan	1243 Laporan	5.000.000,00	5.000.000,00	5.000.000,00	0,00	Semua Kota/Kab, Semua Kecamatan, Semua Kel/Desa	DANA TRANSFER UMUM-DANA ALOKASI UMUM	-	4. Inovasi dan Tata Kelola Pemerintahan 4. Inovasi dan Tata Kelola Pemerintahan			5.000.000,00	BADAN PENANGGU LANGAN BENCANA DAERAH PROVINSI BENGKULU		
1.05.01.1.08.0002		Penyediaan Jasa Komunikasi, Sumber Daya Air dan Listrik																				
			Jumlah Laporan Penyediaan Jasa Komunikasi, Sumber Daya Air dan Listrik yang Disediakan				12 Laporan	12 Laporan	150.000.000,00	150.000.000,00	150.000.000,00	0,00	Semua Kota/Kab, Semua Kecamatan, Semua Kel/Desa	DANA TRANSFER UMUM-DANA ALOKASI UMUM	-	-			160.000.000,00	BADAN PENANGGU LANGAN BENCANA DAERAH PROVINSI BENGKULU		
1.05.01.1.08.0004		Penyediaan Jasa Pelayanan Umum Kantor																				
			Jumlah Laporan Penyediaan Jasa Pelayanan Umum Kantor yang Disediakan				12 Laporan	12 Laporan	1.447.776.000,00	1.381.776.000,00	1.381.776.000,00	-66.000.000,00	Semua Kota/Kab, Semua Kecamatan, Semua Kel/Desa	DANA TRANSFER UMUM-DANA ALOKASI UMUM	-	4. Inovasi dan Tata Kelola Pemerintahan 4. Inovasi dan Tata Kelola Pemerintahan			1.575.000.000,00	BADAN PENANGGU LANGAN BENCANA DAERAH PROVINSI BENGKULU		
1.05.01.1.09		Pemeliharaan Barang Milik Daerah Penunjang Urusan Pemerintahan Daerah	-				-	-	250.000.000,00	350.000.000,00	415.000.000,00	165.000.000,00			-	4. Inovasi dan Tata Kelola Pemerintahan 4. Inovasi dan Tata Kelola Pemerintahan			405.000.000,00	BADAN PENANGGU LANGAN BENCANA DAERAH PROVINSI BENGKULU		
1.05.01.1.09.0001		Penyediaan Jasa Pemeliharaan, Biaya Pemeliharaan dan Pajak Kendaraan Perorangan Dinas atau Kendaraan Dinas Jabatan																				
			Jumlah Kendaraan Perorangan Dinas atau Kendaraan Dinas Jabatan yang Dipelihara dan Dibayarkan Pajaknya				17 Unit	17 Unit	150.000.000,00	150.000.000,00	150.000.000,00	0,00	Semua Kota/Kab, Semua Kecamatan, Semua Kel/Desa	DANA TRANSFER UMUM-DANA ALOKASI UMUM	-	4. Inovasi dan Tata Kelola Pemerintahan 4. Inovasi dan Tata Kelola Pemerintahan			330.000.000,00	BADAN PENANGGU LANGAN BENCANA DAERAH PROVINSI BENGKULU		
1.05.01.1.09.0009		Pemeliharaan/Rehabilitasi Gedung Kantor dan Bangunan Lainnya																				

NO	KODE	URUSAN / BIDANG URUSAN / PROGRAM / KEGIATAN / SUB KEGIATAN	INDIKATOR PROGRAM / KEGIATAN / SUB KEGIATAN	TARGET AKHIR PERIODE RENSTRA OPD	REALISASI CAPAIAN RENJA OPD TAHUN 2022	PRAKIRAAN CAPAIAN TARGET RENJA OPD TAHUN 2023	CAPAIAN KINERJA DAN KERANGKA PENDANAAN										KELOMPOK SASARAN	PRAKIRAAN MAJU RENCANA TAHUN 2025		PERANGKAT DAERAH PENANGGUNG JAWAB	
							TARGET 2024		PAGU INDIKATIF (Rp)			Bertambah/Berkurang (10-12)	LOKASI	SUMBER DANA	PRIORITAS			TARGET	PAGU INDIKATIF (Rp)		
							SEBELUM	SESUDAH	RKPD 2024	APBD 2024	RKPD PERUBAHAN 2024				NASIONAL	DAERAH					
1	2	3	4	5	6	7	8	9	10	11	12	13	14	15	16	17	18	19	20	21	
			Jumlah Gedung Kantor dan Bangunan Lainnya yang Dipelihara/Direhabilitasi				1 Unit	1 Unit	50.000.000,00	175.000.000,00	240.000.000,00	190.000.000,00	Semua Kota/Kab, Semua Kecamatan, Semua Kel/Desa	DANA TRANSFER UMUM-DANA ALOKASI UMUM	-	4. Inovasi dan Tata Kelola Pemerintahan			50.000.000,00	BADAN PENANGGU LANGAN BENCANA DAERAH PROVINSI BENGKULU	
	1.05.01.1.09.0010	Pemeliharaan/Rehabilitasi Sarana dan Prasarana Gedung Kantor atau Bangunan Lainnya																			
			Jumlah Sarana dan Prasarana Gedung Kantor atau Bangunan Lainnya yang Dipelihara/Direhabilitasi				50 Unit	50 Unit	50.000.000,00	25.000.000,00	25.000.000,00	-25.000.000,00	Semua Kota/Kab, Semua Kecamatan, Semua Kel/Desa	DANA TRANSFER UMUM-DANA ALOKASI UMUM	-	4. Inovasi dan Tata Kelola Pemerintahan			25.000.000,00	BADAN PENANGGU LANGAN BENCANA DAERAH PROVINSI BENGKULU	
2.	1.05.03	PROGRAM PENANGGULANGAN BENCANA	-				-	-	1.395.000.000,00	4.955.000.000,00	5.030.000.000,00	825.000.000,00							2.220.000.000,00		
	1.05.03.1.01	Pelayanan Informasi Rawan Bencana Provinsi	-				-	-	100.000.000,00	1.150.000.000,00	1.150.000.000,00	1.050.000.000,00			-	4. Inovasi dan Tata Kelola Pemerintahan			150.000.000,00	BADAN PENANGGU LANGAN BENCANA DAERAH PROVINSI BENGKULU	
	1.05.03.1.01.0002	Sosialisasi, Komunikasi, Informasi dan Edukasi (KIE) Rawan Bencana Provinsi (Per Jenis Bencana)																			
			Jumlah Orang yang Tersedia untuk Melaksanakan Sosialisasi KIE Rawan Bencana (Per Jenis Bencana) Lintas Kabupaten/Kota				40 Orang	1000 Orang	100.000.000,00	1.150.000.000,00	1.150.000.000,00	1.050.000.000,00	Semua Kota/Kab, Semua Kecamatan, Semua Kel/Desa	DANA TRANSFER UMUM-DANA ALOKASI UMUM	-	4. Inovasi dan Tata Kelola Pemerintahan			150.000.000,00	BADAN PENANGGU LANGAN BENCANA DAERAH PROVINSI BENGKULU	
	1.05.03.1.02	Pelayanan Pencegahan dan Kesiapsiagaan Terhadap Bencana	-				-	-	565.000.000,00	1.377.500.000,00	1.377.500.000,00	812.500.000,00			-	4. Inovasi dan Tata Kelola Pemerintahan			800.000.000,00	BADAN PENANGGU LANGAN BENCANA DAERAH PROVINSI BENGKULU	
	1.05.03.1.02.0012	Penyusunan Rencana Penanggulangan Bencana Daerah																			
			Jumlah Dokumen Rencana Penanggulangan Bencana yang dilegalkan				1 Dokumen	1 Dokumen	100.000.000,00	275.000.000,00	275.000.000,00	175.000.000,00	Semua Kota/Kab, Semua Kecamatan, Semua Kel/Desa	DANA TRANSFER UMUM-DANA ALOKASI UMUM	-	4. Inovasi dan Tata Kelola Pemerintahan			0,00	BADAN PENANGGU LANGAN BENCANA DAERAH PROVINSI BENGKULU	
	1.05.03.1.02.0014	Pengendalian Operasi dan Penyediaan Sarana Prasarana Kesiapsiagaan Terhadap Bencana																			
			Dokumen Sistem Komando Penanganan Darurat Bencana (SKPDB) dengan proses bisnis dan prosedur tetap yang dilegalkan dan mendapatkan dukungan penyediaan sarana prasarana kesiapsiagaan terhadap bencana				1 Dokumen	1 Dokumen	150.000.000,00	30.000.000,00	30.000.000,00	-120.000.000,00	Semua Kota/Kab, Semua Kecamatan, Semua Kel/Desa	DANA TRANSFER UMUM-DANA ALOKASI UMUM	-	-			250.000.000,00	BADAN PENANGGU LANGAN BENCANA DAERAH PROVINSI BENGKULU	
	1.05.03.1.02.0015	Pengembangan Kapasitas Tim Reaksi Cepat (TRC) Bencana																			
			Jumlah personil TRC tingkat Provinsi yang memiliki sertifikasi kompetensi untuk penanganan awal darurat bencana				40 Orang	30 Orang	100.000.000,00	150.000.000,00	150.000.000,00	50.000.000,00	Semua Kota/Kab, Semua Kecamatan, Semua Kel/Desa	DANA TRANSFER UMUM-DANA ALOKASI UMUM	-	4. Inovasi dan Tata Kelola Pemerintahan			150.000.000,00	BADAN PENANGGU LANGAN BENCANA DAERAH PROVINSI BENGKULU	
	1.05.03.1.02.0017	Penyusunan Rencana Kontinjensi																			
			Jumlah Dokumen Rencana Kontinjensi Yang Sah dan Legal (Per Jenis Ancaman) Bencana Prioritas				1 Dokumen	1 Dokumen	100.000.000,00	275.000.000,00	275.000.000,00	175.000.000,00	Semua Kota/Kab, Semua Kecamatan, Semua Kel/Desa	DANA TRANSFER UMUM-DANA ALOKASI UMUM	-	4. Inovasi dan Tata Kelola Pemerintahan			100.000.000,00	BADAN PENANGGU LANGAN BENCANA DAERAH PROVINSI BENGKULU	
	1.05.03.1.02.0020	Pengelolaan Risiko Bencana																			
			Jumlah akar masalah Risiko Bencana lintas Kabupaten/kota yang tertangani				4 Kegiatan	1 Kegiatan	15.000.000,00	15.000.000,00	15.000.000,00	0,00	Semua Kota/Kab, Semua Kecamatan, Semua Kel/Desa	DANA TRANSFER UMUM-DANA ALOKASI UMUM	-	4. Inovasi dan Tata Kelola Pemerintahan			0,00	BADAN PENANGGU LANGAN BENCANA DAERAH PROVINSI BENGKULU	
	1.05.03.1.02.0021	Penyediaan Peralatan Perlindungan dan Kesiapsiagaan Bencana																			
			Jumlah keluarga yang berada di kawasan risiko tinggi bencana lintas Kabupaten/Kota yang memperoleh peralatan perlindungan diri dan kesiapsiagaan terhadap bencana				30 Unit	30 Unit	100.000.000,00	632.500.000,00	632.500.000,00	532.500.000,00	Semua Kota/Kab, Semua Kecamatan, Semua Kel/Desa	DANA TRANSFER UMUM-DANA ALOKASI UMUM	-	4. Inovasi dan Tata Kelola Pemerintahan			300.000.000,00	BADAN PENANGGU LANGAN BENCANA DAERAH PROVINSI BENGKULU	
	1.05.03.1.03	Pelayanan Penyelamatan dan Evakuasi Korban Bencana	-				-	-	215.000.000,00	1.107.500.000,00	1.182.500.000,00	967.500.000,00			-	4. Inovasi dan Tata Kelola Pemerintahan			330.000.000,00	BADAN PENANGGU LANGAN BENCANA DAERAH PROVINSI BENGKULU	
	1.05.03.1.03.0002	Respon Cepat Penanganan Darurat Bencana																			
			Jumlah Laporan Pelaksanaan Respon Cepat Penanganan Darurat Bencana				100 Laporan	50 Laporan	100.000.000,00	75.000.000,00	150.000.000,00	50.000.000,00	Semua Kota/Kab, Semua Kecamatan, Semua Kel/Desa	DANA TRANSFER UMUM-DANA ALOKASI UMUM	-	4. Inovasi dan Tata Kelola Pemerintahan			0,00	BADAN PENANGGU LANGAN BENCANA DAERAH PROVINSI BENGKULU	
	1.05.03.1.03.0003	Pencarian, Pertolongan dan Evakuasi Korban Bencana																			
			Jumlah Laporan Pelaksanaan Pencarian, Pertolongan dan Evakuasi Korban Bencana				10 Laporan	10 Laporan	15.000.000,00	15.000.000,00	15.000.000,00	0,00	Semua Kota/Kab, Semua Kecamatan, Semua Kel/Desa	DANA TRANSFER UMUM-DANA ALOKASI UMUM	-	4. Inovasi dan Tata Kelola Pemerintahan			30.000.000,00	BADAN PENANGGU LANGAN BENCANA DAERAH PROVINSI BENGKULU	
	1.05.03.1.03.0004	Penyediaan Logistik Penyelamatan dan Evakuasi Korban Bencana																			
			Jumlah Korban Bencana yang Mendapatkan Distribusi Logistik Penyelamatan dan Evakuasi Korban Bencana				50 Orang	500 Orang	100.000.000,00	1.017.500.000,00	1.017.500.000,00	917.500.000,00	Semua Kota/Kab, Semua Kecamatan, Semua Kel/Desa	DANA TRANSFER UMUM-DANA ALOKASI UMUM	-	4. Inovasi dan Tata Kelola Pemerintahan			300.000.000,00	BADAN PENANGGU LANGAN BENCANA DAERAH PROVINSI BENGKULU	

NO	KODE	URUSAN / BIDANG URUSAN / PROGRAM / KEGIATAN / SUB KEGIATAN	INDIKATOR PROGRAM / KEGIATAN / SUB KEGIATAN	TARGET AKHIR PERIODE RENSTRA OPD	REALISASI CAPAIAN RENJA OPD TAHUN 2022	PRAKIRAAN CAPAIAN TARGET RENJA OPD TAHUN 2023	CAPAIAN KINERJA DAN KERANGKA PENDANAAN										KELOMPOK SASARAN	PRAKIRAAN MAJU RENCANA TAHUN 2025		PERANGKAT DAERAH PENANGGUNG JAWAB
							TARGET 2024		PAGU INDIKATIF (Rp)			Bertambah/Berkurang (10-12)	LOKASI	SUMBER DANA	PRIORITAS			TARGET	PAGU INDIKATIF (Rp)	
							SEBELUM	SESUDAH	RKPD 2024	APBD 2024	RKPD PERUBAHAN 2024				NASIONAL	DAERAH				
1	2	3	4	5	6	7	8	9	10	11	12	13	14	15	16	17	18	19	20	21
	1.05.03.1.04	Penataan Sistem Dasar Penanggulangan Bencana	-				-	-	515.000.000,00	1.320.000.000,00	1.320.000.000,00	805.000.000,00			-	4. Inovasi dan Tata Kelola Pemerintahan 4. Inovasi dan Tata Kelola Pemerintahan			940.000.000,00	BADAN PENANGGU LANGAN BENCANA DAERAH PROVINSI BENGKULU
	1.05.03.1.04.0006	Pelatihan Keluarga Tanggap Bencana Alam																		
			Jumlah Keluarga yang Mengikuti Pelatihan Keluarga Tanggap Bencana Alam				20 Keluarga	50 Keluarga	100.000.000,00	175.000.000,00	175.000.000,00	75.000.000,00	Semua Kota/Kab, Semua Kecamatan, Semua Kel/Desa	DANA TRANSFER UMUM-DANA ALOKASI UMUM	-	4. Inovasi dan Tata Kelola Pemerintahan 4. Inovasi dan Tata Kelola Pemerintahan			150.000.000,00	BADAN PENANGGU LANGAN BENCANA DAERAH PROVINSI BENGKULU
	1.05.03.1.04.0007	Penanganan Pasca Bencana Provinsi																		
			Jumlah Dokumen Pengkajian Kebutuhan Pasca Bencana (JITU PASHA) dan Rencana Rehabilitasi dan Rekonstruksi Pasca Bencana (R3P) yang Disusun				1 Dokumen	2 Dokumen	150.000.000,00	955.000.000,00	955.000.000,00	805.000.000,00	Semua Kota/Kab, Semua Kecamatan, Semua Kel/Desa	DANA TRANSFER UMUM-DANA ALOKASI UMUM	-	-			250.000.000,00	BADAN PENANGGU LANGAN BENCANA DAERAH PROVINSI BENGKULU
	1.05.03.1.04.0017	Penyusunan, Pengelolaan dan Pemanfaatan Sistem Informasi Kebencanaan																		
			Jumlah dan jenis Data dan Informasi Kebencanaan yang terintegrasi dalam Sistem Informasi Pemerintahan Daerah (SIPD)				1 Dokumen	1 Dokumen	40.000.000,00	40.000.000,00	40.000.000,00	0,00	Semua Kota/Kab, Semua Kecamatan, Semua Kel/Desa	DANA TRANSFER UMUM-DANA ALOKASI UMUM	-	4. Inovasi dan Tata Kelola Pemerintahan 4. Inovasi dan Tata Kelola Pemerintahan			40.000.000,00	BADAN PENANGGU LANGAN BENCANA DAERAH PROVINSI BENGKULU
	1.05.03.1.04.0018	Penguatan Kelembagaan Bencana Daerah																		
			Jumlah Dokumen yang dilegalkan				1 Dokumen	1 Dokumen	150.000.000,00	100.000.000,00	100.000.000,00	-50.000.000,00	Semua Kota/Kab, Semua Kecamatan, Semua Kel/Desa	DANA TRANSFER UMUM-DANA ALOKASI UMUM	-	4. Inovasi dan Tata Kelola Pemerintahan 4. Inovasi dan Tata Kelola Pemerintahan			350.000.000,00	BADAN PENANGGU LANGAN BENCANA DAERAH PROVINSI BENGKULU
	1.05.03.1.04.0019	Kerja Sama Antar Lembaga dan Kemitraan dalam Penanggulangan Bencana																		
			Jumlah dokumen kerja sama antar lembaga dan kemitraan dalam penyelenggaraan penanggulangan bencana di seluruh tahapan (pra, saat dan pascabencana)				1 Dokumen	1 Dokumen	75.000.000,00	50.000.000,00	50.000.000,00	-25.000.000,00	Semua Kota/Kab, Semua Kecamatan, Semua Kel/Desa	DANA TRANSFER UMUM-DANA ALOKASI UMUM	-	4. Inovasi dan Tata Kelola Pemerintahan 4. Inovasi dan Tata Kelola Pemerintahan			150.000.000,00	BADAN PENANGGU LANGAN BENCANA DAERAH PROVINSI BENGKULU
J U M L A H									2.539.606.626.763,00	3.122.045.218.243,00	3.189.653.559.603,00	650.046.932.840,00							2.525.375.066.590,00	

**PERUBAHAN RENCANA KERJA PEMERINTAH DAERAH (RKPD)
PROVINSI BENGKULU
TAHUN 2024**

NO	KODE	URUSAN / BIDANG URUSAN / PROGRAM / KEGIATAN / SUB KEGIATAN	INDIKATOR PROGRAM / KEGIATAN / SUB KEGIATAN	TARGET AKHIR PERIODE RENSTRA OPD	REALISASI CAPAIAN RENJA OPD TAHUN 2022	PRAKIRAAN CAPAIAN TARGET RENJA OPD TAHUN 2023	CAPAIAN KINERJA DAN KERANGKA PENDANAAN										KELOMPOK SASARAN	PRAKIRAAN MAJU RENCANA TAHUN 2025		PERANGKAT DAERAH PENANGGUNG JAWAB
							TARGET 2024		PAGU INDIKATIF (Rp)			Bertambah/Berkurang (10-12)	LOKASI	SUMBER DANA	PRIORITAS			TARGET	PAGU INDIKATIF (Rp)	
							SEBELUM	SESUDAH	RKPD 2024	APBD 2024	RKPD PERUBAHAN 2024				NASIONAL	DAERAH				
1	2	3	4	5	6	7	8	9	10	11	12	13	14	15	16	17	18	19	20	21
		DINAS SOSIAL PROVINSI BENGKULU																	24.301.244.000,00	
1		URUSAN PEMERINTAHAN WAJIB YANG BERKAITAN DENGAN PELAYANAN DASAR							20.478.962.317,00	22.963.002.600,00	23.628.002.600,00	3.149.040.283,00							24.301.244.000,00	
	1.06	URUSAN PEMERINTAHAN BIDANG SOSIAL							20.478.962.317,00	22.963.002.600,00	23.628.002.600,00	3.149.040.283,00							24.301.244.000,00	
1.	1.06.01	PROGRAM PENUNJANG URUSAN PEMERINTAHAN DAERAH PROVINSI	-				-	-	16.349.662.317,00	16.173.062.600,00	16.513.062.600,00	3.043.581.683,00							19.393.244.000,00	
	1.06.01.1.01	Perencanaan, Penganggaran, dan Evaluasi Kinerja Perangkat Daerah	-				-	-	140.000.000,00	61.810.000,00	71.810.000,00	-68.190.000,00							130.000.000,00	DINAS SOSIAL PROVINSI BENGKULU
	1.06.01.1.01.0001	Penyusunan Dokumen Perencanaan Perangkat Daerah																		
			Jumlah Dokumen Perencanaan Perangkat Daerah				7 Dokumen	7 Dokumen	110.000.000,00	61.810.000,00	71.810.000,00	-38.190.000,00	Semua Kota/Kab, Semua Kecamatan, Semua Kel/Desa	DANA TRANSFER UMUM-DANA ALOKASI UMUM	-	4. Inovasi dan Tata Kelola Pemerintahan 4. Inovasi dan Tata Kelola Pemerintahan			100.000.000,00	DINAS SOSIAL PROVINSI BENGKULU
	1.06.01.1.01.0006	Koordinasi dan Penyusunan Laporan Capaian Kinerja dan Ikhtisar Realisasi Kinerja SKPD																		
			Jumlah Laporan Capaian Kinerja dan Ikhtisar Realisasi Kinerja SKPD dan Laporan Hasil Koordinasi Penyusunan Laporan Capaian Kinerja dan Ikhtisar Realisasi Kinerja SKPD				17 Laporan	17 Laporan	30.000.000,00	0,00	0,00	-30.000.000,00	Semua Kota/Kab, Semua Kecamatan, Semua Kel/Desa	DANA TRANSFER UMUM-DANA ALOKASI UMUM	-	4. Inovasi dan Tata Kelola Pemerintahan 4. Inovasi dan Tata Kelola Pemerintahan			30.000.000,00	DINAS SOSIAL PROVINSI BENGKULU
	1.06.01.1.02	Administrasi Keuangan Perangkat Daerah	-				-	-	14.238.206.317,00	14.413.002.600,00	14.423.002.600,00	184.796.283,00							17.182.744.000,00	DINAS SOSIAL PROVINSI BENGKULU
	1.06.01.1.02.0001	Penyediaan Gaji dan Tunjangan ASN																		
			Jumlah Orang yang Menerima Gaji dan Tunjangan ASN				133 Orang/ Bulan	133 Orang/ Bulan	14.137.826.317,00	14.325.122.600,00	14.325.122.600,00	187.296.283,00	Kota Bengkulu, Ratu Samban, Penurunan	DANA TRANSFER UMUM-DANA ALOKASI UMUM	-	4. Inovasi dan Tata Kelola Pemerintahan 4. Inovasi dan Tata Kelola Pemerintahan			17.084.864.000,00	DINAS SOSIAL PROVINSI BENGKULU
	1.06.01.1.02.0002	Penyediaan Administrasi Pelaksanaan Tugas ASN																		
			Jumlah Dokumen Hasil Penyediaan Administrasi Pelaksanaan Tugas ASN				1 Dokumen	1 Dokumen	87.880.000,00	87.880.000,00	97.880.000,00	10.000.000,00	Kota Bengkulu, Ratu Samban, Padang Jati	DANA TRANSFER UMUM-DANA ALOKASI UMUM	-	4. Inovasi dan Tata Kelola Pemerintahan 4. Inovasi dan Tata Kelola Pemerintahan			87.880.000,00	DINAS SOSIAL PROVINSI BENGKULU
	1.06.01.1.02.0003	Pelaksanaan Penatausahaan dan Pengujian/Verifikasi Keuangan SKPD																		
			Jumlah Dokumen Penatausahaan dan Pengujian/Verifikasi Keuangan SKPD				1 Dokumen	1 Dokumen	5.000.000,00	0,00	0,00	-5.000.000,00	Kota Bengkulu, Ratu Samban, Padang Jati	DANA TRANSFER UMUM-DANA ALOKASI UMUM	-	4. Inovasi dan Tata Kelola Pemerintahan 4. Inovasi dan Tata Kelola Pemerintahan			5.000.000,00	DINAS SOSIAL PROVINSI BENGKULU
	1.06.01.1.02.0005	Koordinasi dan Penyusunan Laporan Keuangan Akhir Tahun SKPD																		
			Jumlah Laporan Keuangan Akhir Tahun SKPD dan Laporan Hasil Koordinasi Penyusunan Laporan Keuangan Akhir Tahun SKPD				1 Laporan	1 Laporan	2.500.000,00	0,00	0,00	-2.500.000,00	Kota Bengkulu, Ratu Samban, Padang Jati	DANA TRANSFER UMUM-DANA ALOKASI UMUM	-	4. Inovasi dan Tata Kelola Pemerintahan 4. Inovasi dan Tata Kelola Pemerintahan			0,00	DINAS SOSIAL PROVINSI BENGKULU
	1.06.01.1.02.0007	Koordinasi dan Penyusunan Laporan Keuangan Bulanan/ Triwulanan/Semesteran SKPD																		
			Jumlah Laporan Keuangan Bulanan/ Triwulanan/Semesteran SKPD dan Laporan Koordinasi Penyusunan Laporan Keuangan Bulanan/ Triwulanan/Semesteran SKPD				3 Laporan	3 Laporan	5.000.000,00	0,00	0,00	-5.000.000,00	Kota Bengkulu, Ratu Samban, Padang Jati	DANA TRANSFER UMUM-DANA ALOKASI UMUM	-	4. Inovasi dan Tata Kelola Pemerintahan 4. Inovasi dan Tata Kelola Pemerintahan			0,00	DINAS SOSIAL PROVINSI BENGKULU
	1.06.01.1.02.0007	Koordinasi dan Penyusunan Laporan Keuangan Bulanan/ Triwulanan/Semesteran SKPD																		
			Jumlah Laporan Keuangan Bulanan/ Triwulanan/Semesteran SKPD dan Laporan Koordinasi Penyusunan Laporan Keuangan Bulanan/ Triwulanan/Semesteran SKPD				1 Laporan	1 Laporan	0,00	0,00	0,00	0,00	Kota Bengkulu, Ratu Samban, Padang Jati	DANA TRANSFER UMUM-DANA ALOKASI UMUM	-	4. Inovasi dan Tata Kelola Pemerintahan 4. Inovasi dan Tata Kelola Pemerintahan			5.000.000,00	DINAS SOSIAL PROVINSI BENGKULU
	1.06.01.1.05	Administrasi Kepegawaian Perangkat Daerah	-				-	-	5.000.000,00	0,00	0,00	-5.000.000,00							10.000.000,00	DINAS SOSIAL PROVINSI BENGKULU
	1.06.01.1.05.0003	Pendataan dan Pengolahan Administrasi Kepegawaian																		
			Jumlah Dokumen Pendataan dan Pengolahan Administrasi Kepegawaian				1 Dokumen	1 Dokumen	5.000.000,00	0,00	0,00	-5.000.000,00	Kota Bengkulu, Ratu Samban, Padang Jati	DANA TRANSFER UMUM-DANA ALOKASI UMUM	-	-			10.000.000,00	DINAS SOSIAL PROVINSI BENGKULU
	1.06.01.1.06	Administrasi Umum Perangkat Daerah	-				-	-	436.000.000,00	420.000.000,00	580.000.000,00	144.000.000,00							473.500.000,00	DINAS SOSIAL PROVINSI BENGKULU
	1.06.01.1.06.0001	Penyediaan Komponen Instalasi Listrik/Penerangan Bangunan Kantor																		
			Jumlah Paket Komponen Instalasi Listrik/Penerangan Bangunan Kantor yang Disediakan				1 Paket	1 Paket	15.000.000,00	10.000.000,00	20.000.000,00	5.000.000,00	Kota Bengkulu, Ratu Samban, Padang Jati	DANA TRANSFER UMUM-DANA ALOKASI UMUM	-	4. Inovasi dan Tata Kelola Pemerintahan 4. Inovasi dan Tata Kelola Pemerintahan			20.000.000,00	DINAS SOSIAL PROVINSI BENGKULU
	1.06.01.1.06.0002	Penyediaan Peralatan dan Perlengkapan Kantor																		

NO	KODE	URUSAN / BIDANG URUSAN / PROGRAM / KEGIATAN / SUB KEGIATAN	INDIKATOR PROGRAM / KEGIATAN / SUB KEGIATAN	TARGET AKHIR PERIODE RENSTRA OPD	REALISASI CAPAIAN RENJA OPD TAHUN 2022	PRAKIRAAN CAPAIAN TARGET RENJA OPD TAHUN 2023	CAPAIAN KINERJA DAN KERANGKA PENDANAAN										KELOMPOK SASARAN	PRAKIRAAN MAJU RENCANA TAHUN 2025		PERANGKAT DAERAH PENANGGUNG JAWAB
							TARGET 2024		PAGU INDIKATIF (Rp)			Bertambah/Berkurang (10-12)	LOKASI	SUMBER DANA	PRIORITAS			TARGET	PAGU INDIKATIF (Rp)	
							SEBELUM	SESUDAH	RKPD 2024	APBD 2024	RKPD PERUBAHAN 2024				NASIONAL	DAERAH				
1	2	3	4	5	6	7	8	9	10	11	12	13	14	15	16	17	18	19	20	21
			Jumlah Paket Peralatan dan Perlengkapan Kantor yang Disediakan				3 Paket	3 Paket	55.000.000,00	0,00	0,00	-55.000.000,00	Kota Bengkulu, Ratu Samban, Padang Jati	DANA TRANSFER UMUM-DANA ALOKASI UMUM	-	4. Inovasi dan Tata Kelola Pemerintahan 4. Inovasi dan Tata Kelola Pemerintahan			0,00	DINAS SOSIAL PROVINSI BENGKULU
1.06.01.1.06.0003		Penyediaan Peralatan Rumah Tangga																		
			Jumlah Paket Peralatan Rumah Tangga yang Disediakan				2 Paket	2 Paket	50.000.000,00	25.000.000,00	35.000.000,00	-15.000.000,00	Kota Bengkulu, Ratu Samban, Padang Jati	DANA TRANSFER UMUM-DANA ALOKASI UMUM	-	4. Inovasi dan Tata Kelola Pemerintahan 4. Inovasi dan Tata Kelola Pemerintahan			50.000.000,00	DINAS SOSIAL PROVINSI BENGKULU
1.06.01.1.06.0004		Penyediaan Bahan Logistik Kantor																		
			Jumlah Paket Bahan Logistik Kantor yang Disediakan				2 Paket	2 Paket	70.000.000,00	70.000.000,00	90.000.000,00	20.000.000,00	Kota Bengkulu, Ratu Samban, Padang Jati	DANA TRANSFER UMUM-DANA ALOKASI UMUM	-	4. Inovasi dan Tata Kelola Pemerintahan 4. Inovasi dan Tata Kelola Pemerintahan			70.000.000,00	DINAS SOSIAL PROVINSI BENGKULU
1.06.01.1.06.0005		Penyediaan Barang Cetak dan Penggandaan																		
			Jumlah Paket Barang Cetak dan Penggandaan yang Disediakan				2 Paket	2 Paket	25.000.000,00	15.000.000,00	30.000.000,00	5.000.000,00	Kota Bengkulu, Ratu Samban, Padang Jati	DANA TRANSFER UMUM-DANA ALOKASI UMUM	-	4. Inovasi dan Tata Kelola Pemerintahan 4. Inovasi dan Tata Kelola Pemerintahan			25.000.000,00	DINAS SOSIAL PROVINSI BENGKULU
1.06.01.1.06.0006		Penyediaan Bahan Bacaan dan Peraturan Perundang-Undangan																		
			Jumlah Dokumen Bahan Bacaan dan Peraturan Perundang-Undangan yang Disediakan				1 Dokumen	1 Dokumen	13.500.000,00	0,00	10.000.000,00	-3.500.000,00	Kota Bengkulu, Ratu Samban, Padang Jati	DANA TRANSFER UMUM-DANA ALOKASI UMUM	-	4. Inovasi dan Tata Kelola Pemerintahan 4. Inovasi dan Tata Kelola Pemerintahan			13.500.000,00	DINAS SOSIAL PROVINSI BENGKULU
1.06.01.1.06.0008		Fasilitasi Kunjungan Tamu																		
			Jumlah Laporan Fasilitasi Kunjungan Tamu				1 Laporan	1 Laporan	25.000.000,00	10.000.000,00	25.000.000,00	0,00	Kota Bengkulu, Ratu Samban, Padang Jati	DANA TRANSFER UMUM-DANA ALOKASI UMUM	-	4. Inovasi dan Tata Kelola Pemerintahan 4. Inovasi dan Tata Kelola Pemerintahan			25.000.000,00	DINAS SOSIAL PROVINSI BENGKULU
1.06.01.1.06.0009		Penyelenggaraan Rapat Koordinasi dan Konsultasi SKPD																		
			Jumlah Laporan Penyelenggaraan Rapat Koordinasi dan Konsultasi SKPD				1 Laporan	1 Laporan	162.500.000,00	275.000.000,00	355.000.000,00	192.500.000,00	Kota Bengkulu, Ratu Samban, Padang Jati	DANA TRANSFER UMUM-DANA ALOKASI UMUM	-	4. Inovasi dan Tata Kelola Pemerintahan 4. Inovasi dan Tata Kelola Pemerintahan			250.000.000,00	DINAS SOSIAL PROVINSI BENGKULU
1.06.01.1.06.0010		Penatausahaan Arsip Dinamis pada SKPD																		
			Jumlah Dokumen Penatausahaan Arsip Dinamis pada SKPD				1 Dokumen	1 Dokumen	5.000.000,00	0,00	0,00	-5.000.000,00	Kota Bengkulu, Ratu Samban, Padang Jati	DANA TRANSFER UMUM-DANA ALOKASI UMUM	-	4. Inovasi dan Tata Kelola Pemerintahan 4. Inovasi dan Tata Kelola Pemerintahan			0,00	DINAS SOSIAL PROVINSI BENGKULU
1.06.01.1.06.0011		Dukungan Pelaksanaan Sistem Pemerintahan Berbasis Elektronik pada SKPD																		
			Jumlah Dokumen Dukungan Pelaksanaan Sistem Pemerintahan Berbasis Elektronik pada SKPD				1 Dokumen	1 Dokumen	15.000.000,00	15.000.000,00	15.000.000,00	0,00	Kota Bengkulu, Ratu Samban, Padang Jati	DANA TRANSFER UMUM-DANA ALOKASI UMUM	-	4. Inovasi dan Tata Kelola Pemerintahan 4. Inovasi dan Tata Kelola Pemerintahan			20.000.000,00	DINAS SOSIAL PROVINSI BENGKULU
1.06.01.1.07		Pengadaan Barang Milik Daerah Penunjang Urusan Pemerintah Daerah																		
							-	-	90.000.000,00	15.000.000,00	25.000.000,00	-65.000.000,00				4. Inovasi dan Tata Kelola Pemerintahan 4. Inovasi dan Tata Kelola Pemerintahan			60.000.000,00	DINAS SOSIAL PROVINSI BENGKULU
1.06.01.1.07.0005		Pengadaan Mebel																		
			Jumlah Paket Mebel yang Disediakan				3 Paket	3 Paket	40.000.000,00	0,00	0,00	-40.000.000,00	Kota Bengkulu, Ratu Samban, Padang Jati	DANA TRANSFER UMUM-DANA ALOKASI UMUM	-	4. Inovasi dan Tata Kelola Pemerintahan 4. Inovasi dan Tata Kelola Pemerintahan			40.000.000,00	DINAS SOSIAL PROVINSI BENGKULU
1.06.01.1.07.0006		Pengadaan Peralatan dan Mesin Lainnya																		
			Jumlah Unit Peralatan dan Mesin Lainnya yang Disediakan				6 Unit	6 Unit	50.000.000,00	15.000.000,00	25.000.000,00	-25.000.000,00	Kota Bengkulu, Ratu Samban, Padang Jati	DANA TRANSFER UMUM-DANA ALOKASI UMUM	-	4. Inovasi dan Tata Kelola Pemerintahan 4. Inovasi dan Tata Kelola Pemerintahan			20.000.000,00	DINAS SOSIAL PROVINSI BENGKULU
1.06.01.1.08		Penyediaan Jasa Penunjang Urusan Pemerintahan Daerah																		
							-	-	1.100.000.000,00	981.000.000,00	1.106.000.000,00	6.000.000,00				4. Inovasi dan Tata Kelola Pemerintahan 4. Inovasi dan Tata Kelola Pemerintahan			1.162.000.000,00	DINAS SOSIAL PROVINSI BENGKULU
1.06.01.1.08.0001		Penyediaan Jasa Surat Menyurat																		
			Jumlah Laporan Penyediaan Jasa Surat Menyurat				1 Laporan	1 Laporan	10.000.000,00	6.000.000,00	11.000.000,00	1.000.000,00	Kota Bengkulu, Ratu Samban, Padang Jati	DANA TRANSFER UMUM-DANA ALOKASI UMUM	-	4. Inovasi dan Tata Kelola Pemerintahan 4. Inovasi dan Tata Kelola Pemerintahan			10.000.000,00	DINAS SOSIAL PROVINSI BENGKULU
1.06.01.1.08.0002		Penyediaan Jasa Komunikasi, Sumber Daya Air dan Listrik																		
			Jumlah Laporan Penyediaan Jasa Komunikasi, Sumber Daya Air dan Listrik yang Disediakan				1 Laporan	1 Laporan	320.000.000,00	220.000.000,00	340.000.000,00	20.000.000,00	Kota Bengkulu, Ratu Samban, Padang Jati	DANA TRANSFER UMUM-DANA ALOKASI UMUM	-	4. Inovasi dan Tata Kelola Pemerintahan 4. Inovasi dan Tata Kelola Pemerintahan			320.000.000,00	DINAS SOSIAL PROVINSI BENGKULU
1.06.01.1.08.0004		Penyediaan Jasa Pelayanan Umum Kantor																		
			Jumlah Laporan Penyediaan Jasa Pelayanan Umum Kantor yang Disediakan				1 Laporan	1 Laporan	770.000.000,00	755.000.000,00	755.000.000,00	-15.000.000,00	Kota Bengkulu, Ratu Samban, Padang Jati	DANA TRANSFER UMUM-DANA ALOKASI UMUM	-	4. Inovasi dan Tata Kelola Pemerintahan 4. Inovasi dan Tata Kelola Pemerintahan			832.000.000,00	DINAS SOSIAL PROVINSI BENGKULU

NO	KODE	URUSAN / BIDANG URUSAN / PROGRAM / KEGIATAN / SUB KEGIATAN	INDIKATOR PROGRAM / KEGIATAN / SUB KEGIATAN	TARGET AKHIR PERIODE RENSTRA OPD	REALISASI CAPAIAN RENJA OPD TAHUN 2022	PRAKIRAAN CAPAIAN TARGET RENJA OPD TAHUN 2023	CAPAIAN KINERJA DAN KERANGKA PENDANAAN										KELOMPOK SASARAN	PRAKIRAAN MAJU RENCANA TAHUN 2025		PERANGKAT DAERAH PENANGGUNG JAWAB
							TARGET 2024		PAGU INDIKATIF (Rp)			Bertambah/Berkurang (10-12)	LOKASI	SUMBER DANA	PRIORITAS			TARGET	PAGU INDIKATIF (Rp)	
							SEBELUM	SESUDAH	RKPD 2024	APBD 2024	RKPD PERUBAHAN 2024				NASIONAL	DAERAH				
1	2	3	4	5	6	7	8	9	10	11	12	13	14	15	16	17	18	19	20	21
	1.06.01.1.09	Pemeliharaan Barang Milik Daerah Penunjang Urusan Pemerintahan Daerah	-				-	-	340.456.000,00	282.250.000,00	307.250.000,00	-33.206.000,00			-	4. Inovasi dan Tata Kelola Pemerintahan 4. Inovasi dan Tata Kelola Pemerintahan	-		375.000.000,00	DINAS SOSIAL PROVINSI BENGKULU
	1.06.01.1.09.0001	Penyediaan Jasa Pemeliharaan, Biaya Pemeliharaan dan Pajak Kendaraan Perorangan Dinas atau Kendaraan Dinas Jabatan																		
			<i>Jumlah Kendaraan Perorangan Dinas atau Kendaraan Dinas Jabatan yang Dipelihara dan Dibayarkan Pajaknya</i>				143 Unit	143 Unit	250.000.000,00	232.250.000,00	242.250.000,00	-7.750.000,00	Kota Bengkulu, Ratu Samban, Padang Jati	DANA TRANSFER UMUM-DANA ALOKASI UMUM	-	4. Inovasi dan Tata Kelola Pemerintahan 4. Inovasi dan Tata Kelola Pemerintahan			250.000.000,00	DINAS SOSIAL PROVINSI BENGKULU
	1.06.01.1.09.0006	Pemeliharaan Peralatan dan Mesin Lainnya																		
			<i>Jumlah Peralatan dan Mesin Lainnya yang Dipelihara</i>				15 Unit	15 Unit	20.456.000,00	10.000.000,00	15.000.000,00	-5.456.000,00	Kota Bengkulu, Ratu Samban, Padang Jati	DANA TRANSFER UMUM-DANA ALOKASI UMUM	-	4. Inovasi dan Tata Kelola Pemerintahan 4. Inovasi dan Tata Kelola Pemerintahan			25.000.000,00	DINAS SOSIAL PROVINSI BENGKULU
	1.06.01.1.09.0009	Pemeliharaan/Rehabilitasi Gedung Kantor dan Bangunan Lainnya																		
			<i>Jumlah Gedung Kantor dan Bangunan Lainnya yang Dipelihara/Direhabilitasi</i>				1 Unit	1 Unit	70.000.000,00	40.000.000,00	50.000.000,00	-20.000.000,00	Kota Bengkulu, Ratu Samban, Padang Jati	DANA TRANSFER UMUM-DANA ALOKASI UMUM	-	4. Inovasi dan Tata Kelola Pemerintahan 4. Inovasi dan Tata Kelola Pemerintahan			100.000.000,00	DINAS SOSIAL PROVINSI BENGKULU
2.	1.06.02	PROGRAM PEMBERDAYAAN SOSIAL	-				-	-	245.000.000,00	459.800.000,00	534.800.000,00	435.000.000,00							680.000.000,00	
	1.06.02.1.01	Penerbitan Izin Pengumpulan Sumbangan Lintas Daerah Kabupaten/Kota dalam 1 (Satu) Daerah Provinsi	-				-	-	10.000.000,00	0,00	0,00	-10.000.000,00			-	1. Percepatan Pengentasan Kemiskinan dan Peningkatan Kualitas SDM yang Berdaya Saing 1. Percepatan Pengentasan Kemiskinan dan Peningkatan Kualitas SDM yang Berdaya Saing	-		15.000.000,00	DINAS SOSIAL PROVINSI BENGKULU
	1.06.02.1.01.0001	Koordinasi dan Sinkronisasi Penerbitan Izin Undian Gratis Berhadiah dan Pengumpulan Uang atau Barang																		
			<i>Jumlah Dokumen Hasil Koordinasi dan Sinkronisasi Penerbitan Izin Undian Gratis Berhadiah dan Pengumpulan Uang atau Barang</i>				1 Dokumen	1 Dokumen	10.000.000,00	0,00	0,00	-10.000.000,00	Semua Kota/Kab, Semua Kecamatan, Semua Kel/Desa	DANA TRANSFER UMUM-DANA ALOKASI UMUM	-	1. Percepatan Pengentasan Kemiskinan dan Peningkatan Kualitas SDM yang Berdaya Saing 1. Percepatan Pengentasan Kemiskinan dan Peningkatan Kualitas SDM yang Berdaya Saing			15.000.000,00	DINAS SOSIAL PROVINSI BENGKULU
	1.06.02.1.02	Pemberdayaan Potensi Sumber Kesejahteraan Sosial Provinsi	-				-	-	235.000.000,00	459.800.000,00	534.800.000,00	299.800.000,00			-	1. Percepatan Pengentasan Kemiskinan dan Peningkatan Kualitas SDM yang Berdaya Saing 1. Percepatan Pengentasan Kemiskinan dan Peningkatan Kualitas SDM yang Berdaya Saing	-		665.000.000,00	DINAS SOSIAL PROVINSI BENGKULU
	1.06.02.1.02.0001	Peningkatan Kemampuan Potensi Pekerja Sosial Masyarakat Kewenangan Provinsi																		
			<i>Jumlah Orang Mendapat Peningkatan Kapasitas Pekerja Sosial Masyarakat Kewenangan Provinsi</i>				50 Orang	50 Orang	35.000.000,00	300.000.000,00	320.000.000,00	285.000.000,00	Semua Kota/Kab, Semua Kecamatan, Semua Kel/Desa Kota Bengkulu, Semua Kecamatan, Semua Kel/Desa	DANA TRANSFER UMUM-DANA ALOKASI UMUM	-	1. Percepatan Pengentasan Kemiskinan dan Peningkatan Kualitas SDM yang Berdaya Saing 1. Percepatan Pengentasan Kemiskinan dan Peningkatan Kualitas SDM yang Berdaya Saing			350.000.000,00	DINAS SOSIAL PROVINSI BENGKULU
	1.06.02.1.02.0002	Peningkatan Kemampuan Potensi Tenaga Kesejahteraan Sosial Kecamatan Kewenangan Provinsi																		
			<i>Jumlah Tenaga Kesejahteraan Sosial Kecamatan Kewenangan Provinsi yang Meningkatkan Kapasitasnya</i>				128 Orang	128 Orang	50.000.000,00	159.800.000,00	174.800.000,00	124.800.000,00	Kota Bengkulu, Semua Kecamatan, Semua Kel/Desa	DANA TRANSFER UMUM-DANA ALOKASI UMUM	-	1. Percepatan Pengentasan Kemiskinan dan Peningkatan Kualitas SDM yang Berdaya Saing 1. Percepatan Pengentasan Kemiskinan dan Peningkatan Kualitas SDM yang Berdaya Saing			200.000.000,00	DINAS SOSIAL PROVINSI BENGKULU
	1.06.02.1.02.0003	Peningkatan Kemampuan Potensi Sumber Kesejahteraan Sosial Keluarga Kewenangan Provinsi																		
			<i>Jumlah Keluarga yang Meningkatkan Kapasitasnya Kewenangan Provinsi</i>				50 Keluarga	50 Keluarga	50.000.000,00	0,00	20.000.000,00	-30.000.000,00	Semua Kota/Kab, Semua Kecamatan, Semua Kel/Desa	DANA TRANSFER UMUM-DANA ALOKASI UMUM	-	1. Percepatan Pengentasan Kemiskinan dan Peningkatan Kualitas SDM yang Berdaya Saing 1. Percepatan Pengentasan Kemiskinan dan Peningkatan Kualitas SDM yang Berdaya Saing			60.000.000,00	DINAS SOSIAL PROVINSI BENGKULU
	1.06.02.1.02.0004	Peningkatan Kemampuan Potensi Sumber Kesejahteraan Sosial Kelembagaan Masyarakat Kewenangan Provinsi																		

NO	KODE	URUSAN / BIDANG URUSAN / PROGRAM / KEGIATAN / SUB KEGIATAN	INDIKATOR PROGRAM / KEGIATAN / SUB KEGIATAN	TARGET AKHIR PERIODE RENSTRA OPD	REALISASI CAPAIAN RENJA OPD TAHUN 2022	PRAKIRAAN CAPAIAN TARGET RENJA OPD TAHUN 2023	CAPAIAN KINERJA DAN KERANGKA PENDANAAN										KELOMPOK SASARAN	PRAKIRAAN MAJU RENCANA TAHUN 2025		PERANGKAT DAERAH PENANGGUNG JAWAB
							TARGET 2024		PAGU INDIKATIF (Rp)			Bertambah/Berkurang (10-12)	LOKASI	SUMBER DANA	PRIORITAS			TARGET	PAGU INDIKATIF (Rp)	
							SEBELUM	SESUDAH	RKPD 2024	APBD 2024	RKPD PERUBAHAN 2024				NASIONAL	DAERAH				
1	2	3	4	5	6	7	8	9	10	11	12	13	14	15	16	17	18	19	20	21
			Jumlah Lembaga Kesejahteraan Sosial yang Meningkatkan Kapasitasnya Kewenangan Provinsi				40 Lembaga	40 Lembaga	100.000.000,00	0,00	20.000.000,00	-80.000.000,00	Semua Kota/Kab, Semua Kecamatan, Semua Kel/Desa	DANA TRANSFER UMUM-DANA ALOKASI UMUM	-	1. Percepatan Pengentasan Kemiskinan dan Peningkatan Kualitas SDM yang Berdaya Saing 1. Percepatan Pengentasan Kemiskinan dan Peningkatan Kualitas SDM yang Berdaya Saing			55.000.000,00	DINAS SOSIAL PROVINSI BENGKULU
3.	1.06.04	PROGRAM REHABILITASI SOSIAL	-				-	-	1.814.300.000,00	1.670.140.000,00	1.785.140.000,00	329.700.000,00							2.144.000.000,00	
	1.06.04.1.01	Rehabilitasi Sosial Dasar Penyandang Disabilitas Terlantar di dalam Panti	-				-	-	40.000.000,00	20.000.000,00	60.000.000,00	20.000.000,00			-	1. Percepatan Pengentasan Kemiskinan dan Peningkatan Kualitas SDM yang Berdaya Saing 1. Percepatan Pengentasan Kemiskinan dan Peningkatan Kualitas SDM yang Berdaya Saing	-		145.000.000,00	DINAS SOSIAL PROVINSI BENGKULU
	1.06.04.1.01.0001	Penyediaan Permakanan																		
			Jumlah Orang yang Mendapatkan Pemenuhan Kebutuhan Permakanan Sesuai dengan Standar Gizi Minimal Kewenangan Provinsi				50 Orang	50 Orang	20.000.000,00	20.000.000,00	40.000.000,00	20.000.000,00	Kota Bengkulu, Gading Cempaka, Padang Harapan	DANA TRANSFER UMUM-DANA ALOKASI UMUM	-	1. Percepatan Pengentasan Kemiskinan dan Peningkatan Kualitas SDM yang Berdaya Saing 1. Percepatan Pengentasan Kemiskinan dan Peningkatan Kualitas SDM yang Berdaya Saing			80.000.000,00	DINAS SOSIAL PROVINSI BENGKULU
	1.06.04.1.01.0005	Penyediaan Perbekalan Kesehatan di dalam Panti																		
			Jumlah Orang yang Mendapatkan Pemenuhan Kebutuhan Perbekalan Kesehatan di dalam Panti Kewenangan Provinsi				20 Orang	20 Orang	10.000.000,00	0,00	0,00	-10.000.000,00	Semua Kota/Kab, Semua Kecamatan, Semua Kel/Desa	DANA TRANSFER UMUM-DANA ALOKASI UMUM	-	1. Percepatan Pengentasan Kemiskinan dan Peningkatan Kualitas SDM yang Berdaya Saing 1. Percepatan Pengentasan Kemiskinan dan Peningkatan Kualitas SDM yang Berdaya Saing			15.000.000,00	DINAS SOSIAL PROVINSI BENGKULU
	1.06.04.1.01.0006	Pemberian Bimbingan Fisik, Mental, Spiritual dan Sosial																		
			Jumlah Peserta Bimbingan Fisik, Mental, Spiritual dan Sosial Kewenangan Provinsi				20 Orang	20 Orang	10.000.000,00	0,00	0,00	-10.000.000,00	Semua Kota/Kab, Semua Kecamatan, Semua Kel/Desa	DANA TRANSFER UMUM-DANA ALOKASI UMUM	-	1. Percepatan Pengentasan Kemiskinan dan Peningkatan Kualitas SDM yang Berdaya Saing 1. Percepatan Pengentasan Kemiskinan dan Peningkatan Kualitas SDM yang Berdaya Saing			0,00	DINAS SOSIAL PROVINSI BENGKULU
	1.06.04.1.01.0012	Koordinasi dan Sinkronisasi Pelaksanaan Bidang Rehabilitasi Sosial Dasar Penyandang Disabilitas Terlantar																		
			Jumlah Dokumen Hasil Koordinasi dan Fasilitas Rehabilitasi Sosial Dasar Penyandang Disabilitas Terlantar				-	1 Dokumen	0,00	0,00	20.000.000,00	20.000.000,00	Semua Kota/Kab, Semua Kecamatan, Semua Kel/Desa	DANA TRANSFER UMUM-DANA ALOKASI UMUM	-	1. Percepatan Pengentasan Kemiskinan dan Peningkatan Kualitas SDM yang Berdaya Saing 1. Percepatan Pengentasan Kemiskinan dan Peningkatan Kualitas SDM yang Berdaya Saing			50.000.000,00	DINAS SOSIAL PROVINSI BENGKULU
	1.06.04.1.02	Rehabilitasi Sosial Dasar Anak Terlantar di dalam Panti	-				-	-	445.300.000,00	390.700.000,00	445.700.000,00	400.000,00			-	1. Percepatan Pengentasan Kemiskinan dan Peningkatan Kualitas SDM yang Berdaya Saing 1. Percepatan Pengentasan Kemiskinan dan Peningkatan Kualitas SDM yang Berdaya Saing	-		600.000.000,00	DINAS SOSIAL PROVINSI BENGKULU
	1.06.04.1.02.0002	Penyediaan Makanan																		
			Jumlah Orang yang Mendapatkan Pemenuhan Kebutuhan Permakanan sesuai dengan Standar Gizi Minimal Kewenangan Provinsi				23 Orang	23 Orang	335.800.000,00	301.200.000,00	301.200.000,00	-34.600.000,00	Kota Bengkulu, Gading Cempaka, Padang Harapan	DANA TRANSFER UMUM-DANA ALOKASI UMUM	-	1. Percepatan Pengentasan Kemiskinan dan Peningkatan Kualitas SDM yang Berdaya Saing 1. Percepatan Pengentasan Kemiskinan dan Peningkatan Kualitas SDM yang Berdaya Saing			365.000.000,00	DINAS SOSIAL PROVINSI BENGKULU
	1.06.04.1.02.0003	Penyediaan Sandang																		

NO	KODE	URUSAN / BIDANG URUSAN / PROGRAM / KEGIATAN / SUB KEGIATAN	INDIKATOR PROGRAM / KEGIATAN / SUB KEGIATAN	TARGET AKHIR PERIODE RENSTRA OPD	REALISASI CAPAIAN RENJA OPD TAHUN 2022	PRAKIRAAN CAPAIAN TARGET RENJA OPD TAHUN 2023	CAPAIAN KINERJA DAN KERANGKA PENDANAAN										KELOMPOK SASARAN	PRAKIRAAN MAJU RENCANA TAHUN 2025		PERANGKAT DAERAH PENANGGUNG JAWAB	
							TARGET 2024		PAGU INDIKATIF (Rp)			Bertambah/Berkurang (10-12)	LOKASI	SUMBER DANA	PRIORITAS			TARGET	PAGU INDIKATIF (Rp)		
							SEBELUM	SESUDAH	RKPD 2024	APBD 2024	RKPD PERUBAHAN 2024				NASIONAL	DAERAH					
1	2	3	4	5	6	7	8	9	10	11	12	13	14	15	16	17	18	19	20	21	
			Jumlah Orang yang Menerima Pakiaian dan Kelengkapan Lainnya yang Tersedia dalam 1 Tahun Kewenangan Provinsi				23 Orang	23 Orang	30.000.000,00	30.000.000,00	45.000.000,00	15.000.000,00	Kota Bengkulu, Gading Cempaka, Padang Harapan	DANA TRANSFER UMUM-DANA ALOKASI UMUM	-	1. Percepatan Pengentasan Kemiskinan dan Peningkatan Kualitas SDM yang Berdaya Saing 1. Percepatan Pengentasan Kemiskinan dan Peningkatan Kualitas SDM yang Berdaya Saing			50.000.000,00	DINAS SOSIAL PROVINSI BENGKULU	
	1.06.04.1.02.0004	Penyediaan Asrama yang Mudah Diakses																			
			Jumlah Orang yang Terakses Asrama Layak Huni Kewenangan Provinsi				23 Orang	23 Orang	20.000.000,00	5.000.000,00	5.000.000,00	-15.000.000,00	Kota Bengkulu, Gading Cempaka, Padang Harapan	DANA TRANSFER UMUM-DANA ALOKASI UMUM	-	1. Percepatan Pengentasan Kemiskinan dan Peningkatan Kualitas SDM yang Berdaya Saing 1. Percepatan Pengentasan Kemiskinan dan Peningkatan Kualitas SDM yang Berdaya Saing			30.000.000,00	DINAS SOSIAL PROVINSI BENGKULU	
	1.06.04.1.02.0005	Penyediaan Perbekalan Kesehatan di dalam Panti																			
			Jumlah Orang yang Mendapatkan Pemenuhan Kebutuhan Perbekalan Kesehatan di dalam Panti Kewenangan Provinsi				23 Orang	23 Orang	10.000.000,00	10.000.000,00	10.000.000,00	0,00	Kota Bengkulu, Gading Cempaka, Padang Harapan	DANA TRANSFER UMUM-DANA ALOKASI UMUM	-	1. Percepatan Pengentasan Kemiskinan dan Peningkatan Kualitas SDM yang Berdaya Saing 1. Percepatan Pengentasan Kemiskinan dan Peningkatan Kualitas SDM yang Berdaya Saing			10.000.000,00	DINAS SOSIAL PROVINSI BENGKULU	
	1.06.04.1.02.0006	Pemberian Bimbingan Fisik, Mental, Spiritual dan Sosial																			
			Jumlah Peserta Bimbingan Fisik, Mental, Spiritual dan Sosial Kewenangan Provinsi				23 Orang	23 Orang	10.000.000,00	10.000.000,00	10.000.000,00	0,00	Kota Bengkulu, Gading Cempaka, Padang Harapan	DANA TRANSFER UMUM-DANA ALOKASI UMUM	-	-			10.000.000,00	DINAS SOSIAL PROVINSI BENGKULU	
	1.06.04.1.02.0008	Fasilitasi Pembuatan Akta Kelahiran, Nomor Induk Kependudukan, dan Kartu Identitas Anak																			
			Jumlah Orang yang Terpenuhi Kebutuhan Pembuatan Nomor Induk Kependudukan, dan Kartu Identitas Anak bagi Anak Terlantar Kewenangan Provinsi				10 Orang	10 Orang	5.000.000,00	0,00	0,00	-5.000.000,00	Kota Bengkulu, Gading Cempaka, Padang Harapan	DANA TRANSFER UMUM-DANA ALOKASI UMUM	-	1. Percepatan Pengentasan Kemiskinan dan Peningkatan Kualitas SDM yang Berdaya Saing 1. Percepatan Pengentasan Kemiskinan dan Peningkatan Kualitas SDM yang Berdaya Saing			5.000.000,00	DINAS SOSIAL PROVINSI BENGKULU	
	1.06.04.1.02.0009	Akses ke Layanan Pendidikan dan Kesehatan Dasar																			
			Jumlah Orang yang Mendapatkan Akses ke Layanan Pendidikan dan Kesehatan Dasar Kewenangan Provinsi				23 Orang	23 Orang	29.500.000,00	29.500.000,00	49.500.000,00	20.000.000,00	Kota Bengkulu, Gading Cempaka, Padang Harapan	DANA TRANSFER UMUM-DANA ALOKASI UMUM	-	1. Percepatan Pengentasan Kemiskinan dan Peningkatan Kualitas SDM yang Berdaya Saing 1. Percepatan Pengentasan Kemiskinan dan Peningkatan Kualitas SDM yang Berdaya Saing			75.000.000,00	DINAS SOSIAL PROVINSI BENGKULU	
	1.06.04.1.02.0010	Pemberian Pelayanan Penelusuran Keluarga																			
			Jumlah Orang yang Mendapatkan Pelayanan Penelusuran Keluarga Kewenangan Provinsi				23 Orang	23 Orang	5.000.000,00	5.000.000,00	5.000.000,00	0,00	Kota Bengkulu, Gading Cempaka, Padang Harapan	DANA TRANSFER UMUM-DANA ALOKASI UMUM	-	1. Percepatan Pengentasan Kemiskinan dan Peningkatan Kualitas SDM yang Berdaya Saing 1. Percepatan Pengentasan Kemiskinan dan Peningkatan Kualitas SDM yang Berdaya Saing			5.000.000,00	DINAS SOSIAL PROVINSI BENGKULU	
	1.06.04.1.02.0013	Koordinasi, Sinkronisasi dan Pembinaan Pelaksanaan Rehabilitasi Sosial Dasar Anak Terlantar di dalam Panti																			
			Jumlah Dokumen Hasil Koordinasi dan Pembinaan Rehabilitasi Sosial Dasar Anak Terlantar di dalam Panti				-	-	0,00	0,00	20.000.000,00	20.000.000,00	Semua Kota/Kab, Semua Kecamatan, Semua Kel/Desa	DANA TRANSFER UMUM-DANA ALOKASI UMUM	-	1. Percepatan Pengentasan Kemiskinan dan Peningkatan Kualitas SDM yang Berdaya Saing 1. Percepatan Pengentasan Kemiskinan dan Peningkatan Kualitas SDM yang Berdaya Saing			50.000.000,00	DINAS SOSIAL PROVINSI BENGKULU	
	1.06.04.1.03	Rehabilitasi Sosial Dasar Lanjut Usia Terlantar di dalam Panti																			
			-				-	-	1.299.000.000,00	1.259.440.000,00	1.279.440.000,00	-19.560.000,00			-	1. Percepatan Pengentasan Kemiskinan dan Peningkatan Kualitas SDM yang Berdaya Saing 1. Percepatan Pengentasan Kemiskinan dan Peningkatan Kualitas SDM yang Berdaya Saing			1.389.000.000,00	DINAS SOSIAL PROVINSI BENGKULU	

NO	KODE	URUSAN / BIDANG URUSAN / PROGRAM / KEGIATAN / SUB KEGIATAN	INDIKATOR PROGRAM / KEGIATAN / SUB KEGIATAN	TARGET AKHIR PERIODE RENSTRA OPD	REALISASI CAPAIAN RENJA OPD TAHUN 2022	PRAKIRAAN CAPAIAN TARGET RENJA OPD TAHUN 2023	CAPAIAN KINERJA DAN KERANGKA PENDANAAN										KELOMPOK SASARAN	PRAKIRAAN MAJU RENCANA TAHUN 2025		PERANGKAT DAERAH PENANGGUNG JAWAB
							TARGET 2024		PAGU INDIKATIF (Rp)			Bertambah/Berkurang (10-12)	LOKASI	SUMBER DANA	PRIORITAS			TARGET	PAGU INDIKATIF (Rp)	
							SEBELUM	SESUDAH	RKPD 2024	APBD 2024	RKPD PERUBAHAN 2024				NASIONAL	DAERAH				
1	2	3	4	5	6	7	8	9	10	11	12	13	14	15	16	17	18	19	20	21
	1.06.04.1.03.0001	Penyediaan Permakanan					80 Orang	80 Orang	1.168.000.000,00	1.179.440.000,00	1.110.000.000,00	-58.000.000,00	Semua Kota/Kab, Semua Kecamatan, Semua Kel/Desa Kota Bengkulu, Selebar, Pagar Dewa	DANA TRANSFER UMUM-DANA ALOKASI UMUM	-	1. Percepatan Pengentasan Kemiskinan dan Peningkatan Kualitas SDM yang Berdaya Saing 1. Percepatan Pengentasan Kemiskinan dan Peningkatan Kualitas SDM yang Berdaya Saing			1.168.000.000,00	DINAS SOSIAL PROVINSI BENGKULU
	1.06.04.1.03.0002	Penyediaan Sandang	Jumlah Orang yang Menerima Pakain dan Kelengkapan Lainnya yang Tersedia dalam 1 Tahun Kewenangan Provinsi				80 Orang	80 Orang	40.000.000,00	20.000.000,00	25.470.000,00	-14.530.000,00	Kota Bengkulu, Selebar, Pagar Dewa	DANA TRANSFER UMUM-DANA ALOKASI UMUM	-	1. Percepatan Pengentasan Kemiskinan dan Peningkatan Kualitas SDM yang Berdaya Saing 1. Percepatan Pengentasan Kemiskinan dan Peningkatan Kualitas SDM yang Berdaya Saing			45.000.000,00	DINAS SOSIAL PROVINSI BENGKULU
	1.06.04.1.03.0003	Penyediaan Asrama yang Mudah Diakses	Jumlah Orang yang Terakses Asrama Layak Huni Kewenangan Provinsi				80 Orang	80 Orang	25.000.000,00	5.000.000,00	27.000.000,00	2.000.000,00	Semua Kota/Kab, Semua Kecamatan, Semua Kel/Desa Kota/Kab, Semua Kecamatan, Pagar Dewa	DANA TRANSFER UMUM-DANA ALOKASI UMUM	-	1. Percepatan Pengentasan Kemiskinan dan Peningkatan Kualitas SDM yang Berdaya Saing 1. Percepatan Pengentasan Kemiskinan dan Peningkatan Kualitas SDM yang Berdaya Saing			30.000.000,00	DINAS SOSIAL PROVINSI BENGKULU
	1.06.04.1.03.0005	Penyediaan Perbekalan Kesehatan di dalam Panti Sosial	Jumlah Orang yang Mendapatkan Pemenuhan Kebutuhan Perbekalan Kesehatan di dalam Panti Kewenangan Provinsi				80 Orang	80 Orang	25.000.000,00	20.000.000,00	30.000.000,00	5.000.000,00	Kota Bengkulu, Selebar, Pekan Sabtu	DANA TRANSFER UMUM-DANA ALOKASI UMUM	-	1. Percepatan Pengentasan Kemiskinan dan Peningkatan Kualitas SDM yang Berdaya Saing 1. Percepatan Pengentasan Kemiskinan dan Peningkatan Kualitas SDM yang Berdaya Saing			25.000.000,00	DINAS SOSIAL PROVINSI BENGKULU
	1.06.04.1.03.0006	Pemberian Bimbingan Fisik, Mental, Spritual dan Sosial	Jumlah Peserta Bimbingan Fisik, Mental, Spritual dan Sosial Kewenangan Provinsi				80 Orang	80 Orang	10.000.000,00	10.000.000,00	14.560.000,00	4.560.000,00	Kota Bengkulu, Selebar, Pagar Dewa	DANA TRANSFER UMUM-DANA ALOKASI UMUM	-	-			10.000.000,00	DINAS SOSIAL PROVINSI BENGKULU
	1.06.04.1.03.0008	Fasilitasi Pembuatan Nomor Induk Kependudukan bagi Penyandang Disabilitas	Jumlah Orang yang Terpenuhi Kebutuhan Pembuatan Nomor Induk Kependudukan bagi Lanjut Usia Terlantar Kewenangan Provinsi				80 Orang	80 Orang	5.000.000,00	0,00	0,00	-5.000.000,00	Kota Bengkulu, Selebar, Pagar Dewa	DANA TRANSFER UMUM-DANA ALOKASI UMUM	-	1. Percepatan Pengentasan Kemiskinan dan Peningkatan Kualitas SDM yang Berdaya Saing 1. Percepatan Pengentasan Kemiskinan dan Peningkatan Kualitas SDM yang Berdaya Saing			5.000.000,00	DINAS SOSIAL PROVINSI BENGKULU
	1.06.04.1.03.0010	Pemberian Pelayanan Penelusuran Keluarga	Jumlah Orang yang Mendapatkan Pelayanan Penelusuran Keluarga Kewenangan Provinsi				10 Orang	10 Orang	5.000.000,00	5.000.000,00	32.410.000,00	27.410.000,00	Kota Bengkulu, Selebar, Pagar Dewa	DANA TRANSFER UMUM-DANA ALOKASI UMUM	-	1. Percepatan Pengentasan Kemiskinan dan Peningkatan Kualitas SDM yang Berdaya Saing 1. Percepatan Pengentasan Kemiskinan dan Peningkatan Kualitas SDM yang Berdaya Saing			35.000.000,00	DINAS SOSIAL PROVINSI BENGKULU
	1.06.04.1.03.0012	Pemulasaraan	Jumlah Pemulasaraan Kewenangan Provinsi				14 Orang	14 Orang	21.000.000,00	20.000.000,00	20.000.000,00	-1.000.000,00	Kota Bengkulu, Selebar, Pagar Dewa	DANA TRANSFER UMUM-DANA ALOKASI UMUM	-	1. Percepatan Pengentasan Kemiskinan dan Peningkatan Kualitas SDM yang Berdaya Saing 1. Percepatan Pengentasan Kemiskinan dan Peningkatan Kualitas SDM yang Berdaya Saing			21.000.000,00	DINAS SOSIAL PROVINSI BENGKULU
	1.06.04.1.03.0013	Koordinasi, Sinkronisasi dan Pembinaan Pelaksanaan Rehabilitasi Sosial Dasar Gelandangan dan Pengemis Terlantar di dalam Panti	Jumlah Dokumen Hasil Koordinasi dan Fasilitas Rehabilitasi Sosial Dasar Penyandang Disabilitas Terlantar Kewenangan Provinsi				-	1 Dokumen	0,00	0,00	20.000.000,00	20.000.000,00	Semua Kota/Kab, Semua Kecamatan, Semua Kel/Desa	DANA TRANSFER UMUM-DANA ALOKASI UMUM	-	-			50.000.000,00	DINAS SOSIAL PROVINSI BENGKULU

NO	KODE	URUSAN / BIDANG URUSAN / PROGRAM / KEGIATAN / SUB KEGIATAN	INDIKATOR PROGRAM / KEGIATAN / SUB KEGIATAN	TARGET AKHIR PERIODE RENSTRA OPD	REALISASI CAPAIAN RENJA OPD TAHUN 2022	PRAKIRAAN CAPAIAN TARGET RENJA OPD TAHUN 2023	CAPAIAN KINERJA DAN KERANGKA PENDANAAN										KELOMPOK SASARAN	PRAKIRAAN MAJU RENCANA TAHUN 2025		PERANGKAT DAERAH PENANGGUNG JAWAB
							TARGET 2024		PAGU INDIKATIF (Rp)			Bertambah/Berkurang (10-12)	LOKASI	SUMBER DANA	PRIORITAS			TARGET	PAGU INDIKATIF (Rp)	
							SEBELUM	SESUDAH	RKPD 2024	APBD 2024	RKPD PERUBAHAN 2024				NASIONAL	DAERAH				
1	2	3	4	5	6	7	8	9	10	11	12	13	14	15	16	17	18	19	20	21
	1.06.04.1.05	Rehabilitasi Sosial bagi Penyandang Masalah Kesejahteraan Sosial (PMKS) Lainnya di Luar HIV/AIDS dan NAPZA di dalam Panti	-				-	-	30.000.000,00	0,00	0,00	-30.000.000,00			-	1. Percepatan Pengentasan Kemiskinan dan Peningkatan Kualitas SDM yang Berdaya Saing 1. Percepatan Pengentasan Kemiskinan dan Peningkatan Kualitas SDM yang Berdaya Saing			10.000.000,00	DINAS SOSIAL PROVINSI BENGKULU
	1.06.04.1.05.0007	Pemberian Bimbingan Keterampilan Dasar																		
			<i>Jumlah Orang yang Diberikan Bimbingan Keterampilan Dasar Kewenangan Provinsi</i>				30 Orang	30 Orang	20.000.000,00	0,00	0,00	-20.000.000,00	Kota Bengkulu, Ratu Samban, Padang Jati	DANA TRANSFER UMUM-DANA ALOKASI UMUM	-	1. Percepatan Pengentasan Kemiskinan dan Peningkatan Kualitas SDM yang Berdaya Saing 1. Percepatan Pengentasan Kemiskinan dan Peningkatan Kualitas SDM yang Berdaya Saing			0,00	DINAS SOSIAL PROVINSI BENGKULU
	1.06.04.1.05.0010	Pemulangan ke Daerah Asal																		
			<i>Jumlah Penyandang Masalah Kesejahteraan Sosial (PMKS) Lainnya di Luar HIV/AIDS Kewenangan Provinsi yang Dipulangkan ke Daerah Asal</i>				25 Orang	25 Orang	10.000.000,00	0,00	0,00	-10.000.000,00	Kota Bengkulu, Ratu Samban, Padang Jati	DANA TRANSFER UMUM-DANA ALOKASI UMUM	-	1. Percepatan Pengentasan Kemiskinan dan Peningkatan Kualitas SDM yang Berdaya Saing 1. Percepatan Pengentasan Kemiskinan dan Peningkatan Kualitas SDM yang Berdaya Saing			10.000.000,00	DINAS SOSIAL PROVINSI BENGKULU
4.	1.06.05	PROGRAM PERLINDUNGAN DAN JAMINAN SOSIAL	-				-	-	1.925.000.000,00	4.580.000.000,00	4.655.000.000,00	-150.000.000,00							1.775.000.000,00	
	1.06.05.1.01	Pengangkatan Anak antar WNI dan Pengangkatan Anak oleh Orang Tua Tunggal	-				-	-	50.000.000,00	25.000.000,00	50.000.000,00	0,00			-	1. Percepatan Pengentasan Kemiskinan dan Peningkatan Kualitas SDM yang Berdaya Saing 1. Percepatan Pengentasan Kemiskinan dan Peningkatan Kualitas SDM yang Berdaya Saing			75.000.000,00	DINAS SOSIAL PROVINSI BENGKULU
	1.06.05.1.01.0001	Pengangkatan Anak antar WNI																		
			<i>Jumlah Anak yang Mendapatkan Orang Tua Asuh/Orang Tua Angkat Sesuai Ketentuan yang Berlaku Kewenangan Provinsi</i>				10 Orang	15 Orang	50.000.000,00	25.000.000,00	50.000.000,00	0,00	Kota Bengkulu, Ratu Samban, Padang Jati	DANA TRANSFER UMUM-DANA ALOKASI UMUM	-	1. Percepatan Pengentasan Kemiskinan dan Peningkatan Kualitas SDM yang Berdaya Saing 1. Percepatan Pengentasan Kemiskinan dan Peningkatan Kualitas SDM yang Berdaya Saing			75.000.000,00	DINAS SOSIAL PROVINSI BENGKULU
	1.06.05.1.02	Pengelolaan Data Fakir Miskin Cakupan Daerah Provinsi	-				-	-	1.875.000.000,00	4.555.000.000,00	4.605.000.000,00	2.730.000.000,00			-	1. Percepatan Pengentasan Kemiskinan dan Peningkatan Kualitas SDM yang Berdaya Saing 1. Percepatan Pengentasan Kemiskinan dan Peningkatan Kualitas SDM yang Berdaya Saing			1.700.000.000,00	DINAS SOSIAL PROVINSI BENGKULU
	1.06.05.1.02.0001	Fasilitasi Bantuan Sosial Kesejahteraan Keluarga																		
			<i>Jumlah Keluarga Penerima Manfaat (KPM) yang Mendapatkan Bantuan Sosial Kesejahteraan Keluarga Kewenangan Provinsi</i>				2000 Keluarga	2100 Keluarga	1.825.000.000,00	4.555.000.000,00	4.555.000.000,00	2.730.000.000,00	Semua Kota/Kab, Semua Kecamatan, Semua Kel/Desa	DANA TRANSFER UMUM-DANA ALOKASI UMUM	-	1. Percepatan Pengentasan Kemiskinan dan Peningkatan Kualitas SDM yang Berdaya Saing 1. Percepatan Pengentasan Kemiskinan dan Peningkatan Kualitas SDM yang Berdaya Saing			1.600.000.000,00	DINAS SOSIAL PROVINSI BENGKULU
	1.06.05.1.02.0002	Pengelolaan Fakir Miskin Lintas Daerah Kabupaten/Kota																		
			<i>Jumlah Keluarga yang Mendapatkan Pengentasan Fakir Miskin Lintas Kabupaten/Kota</i>				2000 Keluarga	2000 Keluarga	50.000.000,00	0,00	50.000.000,00	0,00	Semua Kota/Kab, Semua Kecamatan, Semua Kel/Desa	DANA TRANSFER UMUM-DANA ALOKASI UMUM	-	1. Percepatan Pengentasan Kemiskinan dan Peningkatan Kualitas SDM yang Berdaya Saing 1. Percepatan Pengentasan Kemiskinan dan Peningkatan Kualitas SDM yang Berdaya Saing			100.000.000,00	DINAS SOSIAL PROVINSI BENGKULU
5.	1.06.06	PROGRAM PENANGANAN BENCANA	-				-	-	135.000.000,00	70.000.000,00	130.000.000,00	173.000.000,00							308.000.000,00	

NO	KODE	URUSAN / BIDANG URUSAN / PROGRAM / KEGIATAN / SUB KEGIATAN	INDIKATOR PROGRAM / KEGIATAN / SUB KEGIATAN	TARGET AKHIR PERIODE RENSTRA OPD	REALISASI CAPAIAN RENJA OPD TAHUN 2022	PRAKIRAAN CAPAIAN TARGET RENJA OPD TAHUN 2023	CAPAIAN KINERJA DAN KERANGKA PENDANAAN										KELOMPOK SASARAN	PRAKIRAAN MAJU RENCANA TAHUN 2025		PERANGKAT DAERAH PENANGGUNG JAWAB
							TARGET 2024		PAGU INDIKATIF (Rp)			Bertambah/Berkurang (10-12)	LOKASI	SUMBER DANA	PRIORITAS			TARGET	PAGU INDIKATIF (Rp)	
							SEBELUM	SESUDAH	RKPD 2024	APBD 2024	RKPD PERUBAHAN 2024				NASIONAL	DAERAH				
1	2	3	4	5	6	7	8	9	10	11	12	13	14	15	16	17	18	19	20	21
	1.06.06.1.01	Perlindungan Sosial Korban Bencana Alam dan Sosial Provinsi	-				-	-	135.000.000,00	70.000.000,00	130.000.000,00	-5.000.000,00			-	1. Percepatan Pengentasan Kemiskinan dan Peningkatan Kualitas SDM yang Berdaya Saing 1. Percepatan Pengentasan Kemiskinan dan Peningkatan Kualitas SDM yang Berdaya Saing			308.000.000,00	DINAS SOSIAL PROVINSI BENGKULU
	1.06.06.1.01.0001	Penyediaan Permakanan																		
			Jumlah Pengungsi yang Mendapatkan Permakanan 3x1 Hari dalam Masa Tanggap Darurat Kewenangan Provinsi				50 Orang	50 Orang	40.000.000,00	0,00	35.000.000,00	-5.000.000,00	Semua Kota/Kab, Semua Kecamatan, Semua Kel/Desa	DANA TRANSFER UMUM-DANA ALOKASI UMUM	-	1. Percepatan Pengentasan Kemiskinan dan Peningkatan Kualitas SDM yang Berdaya Saing 1. Percepatan Pengentasan Kemiskinan dan Peningkatan Kualitas SDM yang Berdaya Saing			73.000.000,00	DINAS SOSIAL PROVINSI BENGKULU
	1.06.06.1.01.0002	Penyediaan Sandang																		
			Jumlah Orang yang Mendapatkan Pakaian dan Kelengkapan Lainnya yang Tersedia pada Masa Tanggap Darurat (Pengungsian) dan Pasca Bencana Kewenangan Provinsi				50 Orang	50 Orang	25.000.000,00	0,00	0,00	-25.000.000,00	Semua Kota/Kab, Semua Kecamatan, Semua Kel/Desa	DANA TRANSFER UMUM-DANA ALOKASI UMUM	-	1. Percepatan Pengentasan Kemiskinan dan Peningkatan Kualitas SDM yang Berdaya Saing 1. Percepatan Pengentasan Kemiskinan dan Peningkatan Kualitas SDM yang Berdaya Saing			25.000.000,00	DINAS SOSIAL PROVINSI BENGKULU
	1.06.06.1.01.0003	Penyediaan Tempat Penampungan Pengungsi																		
			Jumlah Tempat Pengungsian Kewenangan Provinsi				10 Unit	10 Unit	10.000.000,00	0,00	0,00	-10.000.000,00	Semua Kota/Kab, Semua Kecamatan, Semua Kel/Desa	DANA TRANSFER UMUM-DANA ALOKASI UMUM	-	3. Penguatan Ketahanan dan Transformasi Ekonomi 3. Penguatan Ketahanan dan Transformasi Ekonomi			50.000.000,00	DINAS SOSIAL PROVINSI BENGKULU
	1.06.06.1.01.0004	Penanganan Khusus bagi Kelompok Rentan																		
			Jumlah Orang yang Mendapatkan Penanganan Khusus bagi Kelompok Rentan Kewenangan Provinsi				12 Orang	50 Orang	50.000.000,00	70.000.000,00	95.000.000,00	45.000.000,00	Semua Kota/Kab, Semua Kecamatan, Semua Kel/Desa	DANA TRANSFER UMUM-DANA ALOKASI UMUM	-	3. Penguatan Ketahanan dan Transformasi Ekonomi 3. Penguatan Ketahanan dan Transformasi Ekonomi			150.000.000,00	DINAS SOSIAL PROVINSI BENGKULU
	1.06.06.1.01.0005	Pelayanan Dukungan Psikososial																		
			Jumlah Korban Bencana yang Mendapatkan Layanan Dukungan Psikososial Kewenangan Provinsi				12 Orang	12 Orang	10.000.000,00	0,00	0,00	-10.000.000,00	Semua Kota/Kab, Semua Kecamatan, Semua Kel/Desa	DANA TRANSFER UMUM-DANA ALOKASI UMUM	-	3. Penguatan Ketahanan dan Transformasi Ekonomi 3. Penguatan Ketahanan dan Transformasi Ekonomi			10.000.000,00	DINAS SOSIAL PROVINSI BENGKULU
6.	1.06.07	PROGRAM PENGELOLAAN TAMAN MAKAM PAHLAWAN	-				-	-	10.000.000,00	10.000.000,00	10.000.000,00	-9.000.000,00							1.000.000,00	
	1.06.07.1.01	Pengelolaan Taman Makam Pahlawan Nasional Provinsi	-				-	-	10.000.000,00	10.000.000,00	10.000.000,00	0,00				3. Penguatan Ketahanan dan Transformasi Ekonomi 3. Penguatan Ketahanan dan Transformasi Ekonomi			1.000.000,00	DINAS SOSIAL PROVINSI BENGKULU
	1.06.07.1.01.0002	Pemeliharaan Taman Makam Pahlawan Nasional Provinsi																		
			Jumlah Makam yang Terpenuhi Pemeliharaannya pada Taman Makam Pahlawan Nasional Provinsi				1 Makam	1 Makam	10.000.000,00	10.000.000,00	10.000.000,00	0,00	Kota Bengkulu, Selebar, Pagar Dewa	DANA TRANSFER UMUM-DANA ALOKASI UMUM	-	3. Penguatan Ketahanan dan Transformasi Ekonomi 3. Penguatan Ketahanan dan Transformasi Ekonomi			1.000.000,00	DINAS SOSIAL PROVINSI BENGKULU
J U M L A H									2.539.606.626.763,00	3.122.045.218.243,00	3.189.653.559.603,00	650.046.932.840,00							2.525.375.066.590,00	

NO	KODE	URUSAN / BIDANG URUSAN / PROGRAM / KEGIATAN / SUB KEGIATAN	INDIKATOR PROGRAM / KEGIATAN / SUB KEGIATAN	TARGET AKHIR PERIODE RENSTRA OPD	REALISASI CAPAIAN RENJA OPD TAHUN 2022	PRAKIRAAN CAPAIAN TARGET RENJA OPD TAHUN 2023	CAPAIAN KINERJA DAN KERANGKA PENDANAAN										KELOMPOK SASARAN	PRAKIRAAN MAJU RENCANA TAHUN 2025		PERANGKAT DAERAH PENANGGUNG JAWAB
							TARGET 2024		PAGU INDIKATIF (Rp)			Bertambah/Berkurang (10-12)	LOKASI	SUMBER DANA	PRIORITAS			TARGET	PAGU INDIKATIF (Rp)	
							SEBELUM	SESUDAH	RKPD 2024	APBD 2024	RKPD PERUBAHAN 2024				NASIONAL	DAERAH				
1	2	3	4	5	6	7	8	9	10	11	12	13	14	15	16	17	18	19	20	21
			Jumlah Dokumen Penatausahaan dan Pengujian/Verifikasi Keuangan SKPD				1 Dokumen	1 Dokumen	0,00	80.000.000,00	80.000.000,00	80.000.000,00	Semua Kota/Kab, Semua Kecamatan, Semua Kel/Desa	DANA TRANSFER UMUM-DANA ALOKASI UMUM	-	1. Percepatan Pengentasan Kemiskinan dan Peningkatan Kualitas SDM yang Berdaya Saing 1. Percepatan Pengentasan Kemiskinan dan Peningkatan Kualitas SDM yang Berdaya Saing			60.000.000,00	DINAS KETENAGAKERJAAN DAN TRANSMIGRASI
2		NON URUSAN							26.615.445.494,00	37.147.160.800,00	39.315.160.800,00	12.699.715.306,00							28.639.400.000,00	
2.07		URUSAN PEMERINTAHAN BIDANG XX							26.615.445.494,00	37.147.160.800,00	39.315.160.800,00	12.699.715.306,00							28.639.400.000,00	
	2.07.01.1.02.0003	Pelaksanaan Penatausahaan dan Pengujian/Verifikasi Keuangan SKPD																		
2		URUSAN PEMERINTAHAN WAJIB YANG TIDAK BERKAITAN DENGAN PELAYANAN DASAR							26.615.445.494,00	37.147.160.800,00	39.315.160.800,00	12.699.715.306,00							28.639.400.000,00	
2.07		URUSAN PEMERINTAHAN BIDANG TENAGA KERJA							26.615.445.494,00	37.147.160.800,00	39.315.160.800,00	12.699.715.306,00							28.639.400.000,00	
	2.07.01.1.02.0007	Koordinasi dan Penyusunan Laporan Keuangan Bulanan/ Triwulanan/Semesteran SKPD																		
			Jumlah Laporan Keuangan Bulanan/ Triwulanan/Semesteran SKPD dan Laporan Koordinasi Penyusunan Laporan Keuangan Bulanan/ Triwulanan/Semesteran SKPD				3 Laporan	3 Laporan	0,00	0,00	0,00	0,00	Semua Kota/Kab, Semua Kecamatan, Semua Kel/Desa	DANA TRANSFER UMUM-DANA ALOKASI UMUM	-	1. Percepatan Pengentasan Kemiskinan dan Peningkatan Kualitas SDM yang Berdaya Saing 1. Percepatan Pengentasan Kemiskinan dan Peningkatan Kualitas SDM yang Berdaya Saing			25.000.000,00	DINAS KETENAGAKERJAAN DAN TRANSMIGRASI
2		NON URUSAN							26.615.445.494,00	37.147.160.800,00	39.315.160.800,00	12.699.715.306,00							28.639.400.000,00	
2.07		URUSAN PEMERINTAHAN BIDANG XX							26.615.445.494,00	37.147.160.800,00	39.315.160.800,00	12.699.715.306,00							28.639.400.000,00	
	2.07.01.1.02.0007	Koordinasi dan Penyusunan Laporan Keuangan Bulanan/ Triwulanan/Semesteran SKPD																		
2		URUSAN PEMERINTAHAN WAJIB YANG TIDAK BERKAITAN DENGAN PELAYANAN DASAR							26.615.445.494,00	37.147.160.800,00	39.315.160.800,00	12.699.715.306,00							28.639.400.000,00	
2.07		URUSAN PEMERINTAHAN BIDANG TENAGA KERJA							26.615.445.494,00	37.147.160.800,00	39.315.160.800,00	12.699.715.306,00							28.639.400.000,00	
	2.07.01.1.02.0008	Penyusunan Pelaporan dan Analisis Prognosis Realisasi Anggaran																		
			Jumlah Dokumen Pelaporan dan Analisis Prognosis Realisasi Anggaran				0 Dokumen	0 Dokumen	0,00	0,00	0,00	0,00	Semua Kota/Kab, Semua Kecamatan, Semua Kel/Desa	DANA TRANSFER UMUM-DANA ALOKASI UMUM	-	1. Percepatan Pengentasan Kemiskinan dan Peningkatan Kualitas SDM yang Berdaya Saing 1. Percepatan Pengentasan Kemiskinan dan Peningkatan Kualitas SDM yang Berdaya Saing			10.000.000,00	DINAS KETENAGAKERJAAN DAN TRANSMIGRASI
2		NON URUSAN							26.615.445.494,00	37.147.160.800,00	39.315.160.800,00	12.699.715.306,00							28.639.400.000,00	
2.07		URUSAN PEMERINTAHAN BIDANG XX							26.615.445.494,00	37.147.160.800,00	39.315.160.800,00	12.699.715.306,00							28.639.400.000,00	
	2.07.01.1.02.0008	Penyusunan Pelaporan dan Analisis Prognosis Realisasi Anggaran																		
2		URUSAN PEMERINTAHAN WAJIB YANG TIDAK BERKAITAN DENGAN PELAYANAN DASAR							26.615.445.494,00	37.147.160.800,00	39.315.160.800,00	12.699.715.306,00							28.639.400.000,00	
2.07		URUSAN PEMERINTAHAN BIDANG TENAGA KERJA							26.615.445.494,00	37.147.160.800,00	39.315.160.800,00	12.699.715.306,00							28.639.400.000,00	
	2.07.01.1.03	Administrasi Barang Milik Daerah pada Perangkat Daerah																		
			Jumlah Dokumen Administrasi barang milik daerah				-	1 DOKUMEN	15.000.000,00	125.000.000,00	125.000.000,00	110.000.000,00			-	1. Percepatan Pengentasan Kemiskinan dan Peningkatan Kualitas SDM yang Berdaya Saing 1. Percepatan Pengentasan Kemiskinan dan Peningkatan Kualitas SDM yang Berdaya Saing			12.000.000,00	DINAS KETENAGAKERJAAN DAN TRANSMIGRASI
	2.07.01.1.03.0006	Penatausahaan Barang Milik Daerah pada SKPD																		
			Jumlah Laporan Penatausahaan Barang Milik Daerah pada SKPD				1 Laporan	1 Laporan	15.000.000,00	125.000.000,00	125.000.000,00	110.000.000,00	Semua Kota/Kab, Semua Kecamatan, Semua Kel/Desa	DANA TRANSFER UMUM-DANA ALOKASI UMUM	-	1. Percepatan Pengentasan Kemiskinan dan Peningkatan Kualitas SDM yang Berdaya Saing 1. Percepatan Pengentasan Kemiskinan dan Peningkatan Kualitas SDM yang Berdaya Saing			12.000.000,00	DINAS KETENAGAKERJAAN DAN TRANSMIGRASI
2		NON URUSAN							26.615.445.494,00	37.147.160.800,00	39.315.160.800,00	12.699.715.306,00							28.639.400.000,00	
2.07		URUSAN PEMERINTAHAN BIDANG XX							26.615.445.494,00	37.147.160.800,00	39.315.160.800,00	12.699.715.306,00							28.639.400.000,00	

NO	KODE	URUSAN / BIDANG URUSAN / PROGRAM / KEGIATAN / SUB KEGIATAN	INDIKATOR PROGRAM / KEGIATAN / SUB KEGIATAN	TARGET AKHIR PERIODE RENSTRA OPD	REALISASI CAPAIAN RENJA OPD TAHUN 2022	PRAKIRAAN CAPAIAN TARGET RENJA OPD TAHUN 2023	CAPAIAN KINERJA DAN KERANGKA PENDANAAN										KELOMPOK SASARAN	PRAKIRAAN MAJU RENCANA TAHUN 2025		PERANGKAT DAERAH PENANGGUNG JAWAB
							TARGET 2024		PAGU INDIKATIF (Rp)			Bertambah/Berkurang (10-12)	LOKASI	SUMBER DANA	PRIORITAS			TARGET	PAGU INDIKATIF (Rp)	
							SEBELUM	SESUDAH	RKPD 2024	APBD 2024	RKPD PERUBAHAN 2024				NASIONAL	DAERAH				
1	2	3	4	5	6	7	8	9	10	11	12	13	14	15	16	17	18	19	20	21
	2.07.01.1.04	Administrasi Pendapatan Daerah Kewenangan Perangkat Daerah	-				-	-	10.000.000,00	10.000.000,00	10.000.000,00	0,00			-	1. Percepatan Pengentasan Kemiskinan dan Peningkatan Kualitas SDM yang Berdaya Saing 1. Percepatan Pengentasan Kemiskinan dan Peningkatan Kualitas SDM yang Berdaya Saing			13.000.000,00	DINAS KETENAGAKERJAAN DAN TRANSMIGRASI
	2.07.01.1.04.0007	Pelaporan Pengelolaan Retribusi Daerah																		
			Jumlah Laporan Pengelolaan Retribusi Daerah				12 Laporan	12 Laporan	10.000.000,00	0,00	0,00	-10.000.000,00	Semua Kota/Kab, Semua Kecamatan, Semua Kel/Desa	DANA TRANSFER UMUM-DANA ALOKASI UMUM	-	1. Percepatan Pengentasan Kemiskinan dan Peningkatan Kualitas SDM yang Berdaya Saing 1. Percepatan Pengentasan Kemiskinan dan Peningkatan Kualitas SDM yang Berdaya Saing			0,00	DINAS KETENAGAKERJAAN DAN TRANSMIGRASI
	2	URUSAN PEMERINTAHAN WAJIB YANG TIDAK BERKAITAN DENGAN PELAYANAN DASAR							26.615.445.494,00	37.147.160.800,00	39.315.160.800,00	12.699.715.306,00							28.639.400.000,00	
	2.07	URUSAN PEMERINTAHAN BIDANG TENAGA KERJA							26.615.445.494,00	37.147.160.800,00	39.315.160.800,00	12.699.715.306,00							28.639.400.000,00	
	2.07.01.1.04.0007	Pelaporan Pengelolaan Retribusi Daerah																		
	2.07.01.1.05	Administrasi Kepegawaian Perangkat Daerah	Jumlah Pelayanan penyediaan administrasi kepegawai				-	4 JENIS	60.000.000,00	110.000.000,00	134.753.000,00	74.753.000,00			-	4. Inovasi dan Tata Kelola Pemerintahan 4. Inovasi dan Tata Kelola Pemerintahan			72.000.000,00	DINAS KETENAGAKERJAAN DAN TRANSMIGRASI
	2.07.01.1.05.0002	Pengadaan Pakaian Dinas Beserta Atribut Kelengkapannya																		
			Jumlah Paket Pakaian Dinas Beserta Atribut Kelengkapan				0 Paket	0 Paket	0,00	0,00	0,00	0,00	Semua Kota/Kab, Semua Kecamatan, Semua Kel/Desa	DANA TRANSFER UMUM-DANA ALOKASI UMUM	-	4. Inovasi dan Tata Kelola Pemerintahan 4. Inovasi dan Tata Kelola Pemerintahan			0,00	DINAS KETENAGAKERJAAN DAN TRANSMIGRASI
	2	NON URUSAN							26.615.445.494,00	37.147.160.800,00	39.315.160.800,00	12.699.715.306,00							28.639.400.000,00	
	2.07	URUSAN PEMERINTAHAN BIDANG XX							26.615.445.494,00	37.147.160.800,00	39.315.160.800,00	12.699.715.306,00							28.639.400.000,00	
	2.07.01.1.05.0002	Pengadaan Pakaian Dinas Beserta Atribut Kelengkapannya																		
	2	URUSAN PEMERINTAHAN WAJIB YANG TIDAK BERKAITAN DENGAN PELAYANAN DASAR							26.615.445.494,00	37.147.160.800,00	39.315.160.800,00	12.699.715.306,00							28.639.400.000,00	
	2.07	URUSAN PEMERINTAHAN BIDANG TENAGA KERJA							26.615.445.494,00	37.147.160.800,00	39.315.160.800,00	12.699.715.306,00							28.639.400.000,00	
	2.07.01.1.05.0003	Pendataan dan Pengolahan Administrasi Kepegawaian																		
			Jumlah Dokumen Pendataan dan Pengolahan Administrasi Kepegawaian				1 Dokumen	1 Dokumen	20.000.000,00	90.000.000,00	90.000.000,00	70.000.000,00	Semua Kota/Kab, Semua Kecamatan, Semua Kel/Desa	DANA TRANSFER UMUM-DANA ALOKASI UMUM	-	4. Inovasi dan Tata Kelola Pemerintahan 4. Inovasi dan Tata Kelola Pemerintahan			25.000.000,00	DINAS KETENAGAKERJAAN DAN TRANSMIGRASI
	2.07.01.1.05.0005	Monitoring, Evaluasi, dan Penilaian Kinerja Pegawai																		
			Jumlah Dokumen Monitoring, Evaluasi, dan Penilaian Kinerja Pegawai				1 Dokumen	1 Dokumen	0,00	0,00	24.753.000,00	24.753.000,00	Semua Kota/Kab, Semua Kecamatan, Semua Kel/Desa	DANA TRANSFER UMUM-DANA ALOKASI UMUM	-	1. Percepatan Pengentasan Kemiskinan dan Peningkatan Kualitas SDM yang Berdaya Saing 1. Percepatan Pengentasan Kemiskinan dan Peningkatan Kualitas SDM yang Berdaya Saing			25.000.000,00	DINAS KETENAGAKERJAAN DAN TRANSMIGRASI
	2	NON URUSAN							26.615.445.494,00	37.147.160.800,00	39.315.160.800,00	12.699.715.306,00							28.639.400.000,00	
	2.07	URUSAN PEMERINTAHAN BIDANG XX							26.615.445.494,00	37.147.160.800,00	39.315.160.800,00	12.699.715.306,00							28.639.400.000,00	
	2.07.01.1.05.0005	Monitoring, Evaluasi, dan Penilaian Kinerja Pegawai																		
	2	URUSAN PEMERINTAHAN WAJIB YANG TIDAK BERKAITAN DENGAN PELAYANAN DASAR							26.615.445.494,00	37.147.160.800,00	39.315.160.800,00	12.699.715.306,00							28.639.400.000,00	
	2.07	URUSAN PEMERINTAHAN BIDANG TENAGA KERJA							26.615.445.494,00	37.147.160.800,00	39.315.160.800,00	12.699.715.306,00							28.639.400.000,00	
	2.07.01.1.05.0009	Pendidikan dan Pelatihan Pegawai Berdasarkan Tugas dan Fungsi																		
			Jumlah Pegawai Berdasarkan Tugas dan Fungsi yang Mengikuti Pendidikan dan Pelatihan				15 Orang	15 Orang	0,00	20.000.000,00	20.000.000,00	20.000.000,00	Semua Kota/Kab, Semua Kecamatan, Semua Kel/Desa	DANA TRANSFER UMUM-DANA ALOKASI UMUM	-	1. Percepatan Pengentasan Kemiskinan dan Peningkatan Kualitas SDM yang Berdaya Saing 1. Percepatan Pengentasan Kemiskinan dan Peningkatan Kualitas SDM yang Berdaya Saing			22.000.000,00	DINAS KETENAGAKERJAAN DAN TRANSMIGRASI
	2	NON URUSAN							26.615.445.494,00	37.147.160.800,00	39.315.160.800,00	12.699.715.306,00							28.639.400.000,00	
	2.07	URUSAN PEMERINTAHAN BIDANG XX							26.615.445.494,00	37.147.160.800,00	39.315.160.800,00	12.699.715.306,00							28.639.400.000,00	
	2.07.01.1.05.0009	Pendidikan dan Pelatihan Pegawai Berdasarkan Tugas dan Fungsi																		

NO	KODE	URUSAN / BIDANG URUSAN / PROGRAM / KEGIATAN / SUB KEGIATAN	INDIKATOR PROGRAM / KEGIATAN / SUB KEGIATAN	TARGET AKHIR PERIODE RENSTRA OPD	REALISASI CAPAIAN RENJA OPD TAHUN 2022	PRAKIRAAN CAPAIAN TARGET RENJA OPD TAHUN 2023	CAPAIAN KINERJA DAN KERANGKA PENDANAAN										KELOMPOK SASARAN	PRAKIRAAN MAJU RENCANA TAHUN 2025		PERANGKAT DAERAH PENANGGUNG JAWAB
							TARGET 2024		PAGU INDIKATIF (Rp)			Bertambah/Berkurang (10-12)	LOKASI	SUMBER DANA	PRIORITAS			TARGET	PAGU INDIKATIF (Rp)	
							SEBELUM	SESUDAH	RKPD 2024	APBD 2024	RKPD PERUBAHAN 2024				NASIONAL	DAERAH				
1	2	3	4	5	6	7	8	9	10	11	12	13	14	15	16	17	18	19	20	21
	2	URUSAN PEMERINTAHAN WAJIB YANG TIDAK BERKAITAN DENGAN PELAYANAN DASAR							26.615.445.494,00	37.147.160.800,00	39.315.160.800,00	12.699.715.306,00							28.639.400.000,00	
	2.07	URUSAN PEMERINTAHAN BIDANG TENAGA KERJA							26.615.445.494,00	37.147.160.800,00	39.315.160.800,00	12.699.715.306,00							28.639.400.000,00	
	2.07.01.1.06	Administrasi Umum Perangkat Daerah	Jumlah Penyediaan Administrasi umum perangkat Daerah				-	7 JENIS	412.300.000,00	885.000.000,00	885.000.000,00	472.700.000,00			-	1. Percepatan Pengentasan Kemiskinan dan Peningkatan Kualitas SDM yang Berdaya Saing 1. Percepatan Pengentasan Kemiskinan dan Peningkatan Kualitas SDM yang Berdaya Saing			445.700.000,00	DINAS KETENAGAK ERJAAN DAN TRANSMIGRASI
	2.07.01.1.06.0001	Penyediaan Komponen Instalasi Listrik/Penerangan Bangunan Kantor																		
			Jumlah Paket Komponen Instalasi Listrik/Penerangan Bangunan Kantor yang Disediakan				1 Paket	1 Paket	0,00	90.000.000,00	90.000.000,00	90.000.000,00	Semua Kota/Kab, Semua Kecamatan, Semua Kel/Desa	DANA TRANSFER UMUM-DANA ALOKASI UMUM	-	1. Percepatan Pengentasan Kemiskinan dan Peningkatan Kualitas SDM yang Berdaya Saing 1. Percepatan Pengentasan Kemiskinan dan Peningkatan Kualitas SDM yang Berdaya Saing			35.000.000,00	DINAS KETENAGAK ERJAAN DAN TRANSMIGRASI
	2	NON URUSAN							26.615.445.494,00	37.147.160.800,00	39.315.160.800,00	12.699.715.306,00							28.639.400.000,00	
	2.07	URUSAN PEMERINTAHAN BIDANG XX							26.615.445.494,00	37.147.160.800,00	39.315.160.800,00	12.699.715.306,00							28.639.400.000,00	
	2.07.01.1.06.0001	Penyediaan Komponen Instalasi Listrik/Penerangan Bangunan Kantor																		
	2	URUSAN PEMERINTAHAN WAJIB YANG TIDAK BERKAITAN DENGAN PELAYANAN DASAR							26.615.445.494,00	37.147.160.800,00	39.315.160.800,00	12.699.715.306,00							28.639.400.000,00	
	2.07	URUSAN PEMERINTAHAN BIDANG TENAGA KERJA							26.615.445.494,00	37.147.160.800,00	39.315.160.800,00	12.699.715.306,00							28.639.400.000,00	
	2.07.01.1.06.0002	Penyediaan Peralatan dan Perlengkapan Kantor																		
			Jumlah Paket Peralatan dan Perlengkapan Kantor yang Disediakan				4 Paket	4 Paket	0,00	50.000.000,00	50.000.000,00	50.000.000,00	Semua Kota/Kab, Semua Kecamatan, Semua Kel/Desa	DANA TRANSFER UMUM-DANA ALOKASI UMUM	-	1. Percepatan Pengentasan Kemiskinan dan Peningkatan Kualitas SDM yang Berdaya Saing 1. Percepatan Pengentasan Kemiskinan dan Peningkatan Kualitas SDM yang Berdaya Saing			30.000.000,00	DINAS KETENAGAK ERJAAN DAN TRANSMIGRASI
	2	NON URUSAN							26.615.445.494,00	37.147.160.800,00	39.315.160.800,00	12.699.715.306,00							28.639.400.000,00	
	2.07	URUSAN PEMERINTAHAN BIDANG XX							26.615.445.494,00	37.147.160.800,00	39.315.160.800,00	12.699.715.306,00							28.639.400.000,00	
	2.07.01.1.06.0002	Penyediaan Peralatan dan Perlengkapan Kantor																		
	2	URUSAN PEMERINTAHAN WAJIB YANG TIDAK BERKAITAN DENGAN PELAYANAN DASAR							26.615.445.494,00	37.147.160.800,00	39.315.160.800,00	12.699.715.306,00							28.639.400.000,00	
	2.07	URUSAN PEMERINTAHAN BIDANG TENAGA KERJA							26.615.445.494,00	37.147.160.800,00	39.315.160.800,00	12.699.715.306,00							28.639.400.000,00	
	2.07.01.1.06.0003	Penyediaan Peralatan Rumah Tangga																		
			Jumlah Paket Peralatan Rumah Tangga yang Disediakan				4 Paket	4 Paket	0,00	80.000.000,00	80.000.000,00	80.000.000,00	Semua Kota/Kab, Semua Kecamatan, Semua Kel/Desa	DANA TRANSFER UMUM-DANA ALOKASI UMUM	-	1. Percepatan Pengentasan Kemiskinan dan Peningkatan Kualitas SDM yang Berdaya Saing 1. Percepatan Pengentasan Kemiskinan dan Peningkatan Kualitas SDM yang Berdaya Saing			25.000.000,00	DINAS KETENAGAK ERJAAN DAN TRANSMIGRASI
	2	NON URUSAN							26.615.445.494,00	37.147.160.800,00	39.315.160.800,00	12.699.715.306,00							28.639.400.000,00	
	2.07	URUSAN PEMERINTAHAN BIDANG XX							26.615.445.494,00	37.147.160.800,00	39.315.160.800,00	12.699.715.306,00							28.639.400.000,00	
	2.07.01.1.06.0003	Penyediaan Peralatan Rumah Tangga																		
	2.07.01.1.06.0004	Penyediaan Bahan Logistik Kantor																		
			Jumlah Paket Bahan Logistik Kantor yang Disediakan				5 Paket	5 Paket	90.000.000,00	0,00	0,00	-90.000.000,00	Semua Kota/Kab, Semua Kecamatan, Semua Kel/Desa	DANA TRANSFER UMUM-DANA ALOKASI UMUM	-	1. Percepatan Pengentasan Kemiskinan dan Peningkatan Kualitas SDM yang Berdaya Saing 1. Percepatan Pengentasan Kemiskinan dan Peningkatan Kualitas SDM yang Berdaya Saing			0,00	DINAS KETENAGAK ERJAAN DAN TRANSMIGRASI
	2	URUSAN PEMERINTAHAN WAJIB YANG TIDAK BERKAITAN DENGAN PELAYANAN DASAR							26.615.445.494,00	37.147.160.800,00	39.315.160.800,00	12.699.715.306,00							28.639.400.000,00	
	2.07	URUSAN PEMERINTAHAN BIDANG TENAGA KERJA							26.615.445.494,00	37.147.160.800,00	39.315.160.800,00	12.699.715.306,00							28.639.400.000,00	
	2.07.01.1.06.0004	Penyediaan Bahan Logistik Kantor																		

NO	KODE	URUSAN / BIDANG URUSAN / PROGRAM / KEGIATAN / SUB KEGIATAN	INDIKATOR PROGRAM / KEGIATAN / SUB KEGIATAN	TARGET AKHIR PERIODE RENSTRA OPD	REALISASI CAPAIAN RENJA OPD TAHUN 2022	PRAKIRAAN CAPAIAN TARGET RENJA OPD TAHUN 2023	CAPAIAN KINERJA DAN KERANGKA PENDANAAN										KELOMPOK SASARAN	PRAKIRAAN MAJU RENCANA TAHUN 2025		PERANGKAT DAERAH PENANGGUNG JAWAB	
							TARGET 2024		PAGU INDIKATIF (Rp)			Bertambah/Berkurang (10-12)	LOKASI	SUMBER DANA	PRIORITAS			TARGET	PAGU INDIKATIF (Rp)		
							SEBELUM	SESUDAH	RKPD 2024	APBD 2024	RKPD PERUBAHAN 2024				NASIONAL	DAERAH					
1	2	3	4	5	6	7	8	9	10	11	12	13	14	15	16	17	18	19	20	21	
	2.07.01.1.06.0005	Penyediaan Barang Cetak dan Penggandaan																			
			Jumlah Paket Barang Cetak dan Penggandaan yang Disediakan				1 Paket	1 Paket	0,00	90.000.000,00	90.000.000,00	90.000.000,00	Semua Kota/Kab, Semua Kecamatan, Semua Kel/Desa	DANA TRANSFER UMUM-DANA ALOKASI UMUM	-	1. Percepatan Pengentasan Kemiskinan dan Peningkatan Kualitas SDM yang Berdaya Saing 1. Percepatan Pengentasan Kemiskinan dan Peningkatan Kualitas SDM yang Berdaya Saing			40.000.000,00	DINAS KETENAGAKERJAAN DAN TRANSMIGRASI	
	2	NON URUSAN							26.615.445.494,00	37.147.160.800,00	39.315.160.800,00	12.699.715.306,00							28.639.400.000,00		
	2.07	URUSAN PEMERINTAHAN BIDANG XX							26.615.445.494,00	37.147.160.800,00	39.315.160.800,00	12.699.715.306,00							28.639.400.000,00		
	2.07.01.1.06.0005	Penyediaan Barang Cetak dan Penggandaan																			
	2	URUSAN PEMERINTAHAN WAJIB YANG TIDAK BERKAITAN DENGAN PELAYANAN DASAR							26.615.445.494,00	37.147.160.800,00	39.315.160.800,00	12.699.715.306,00							28.639.400.000,00		
	2.07	URUSAN PEMERINTAHAN BIDANG TENAGA KERJA							26.615.445.494,00	37.147.160.800,00	39.315.160.800,00	12.699.715.306,00							28.639.400.000,00		
	2.07.01.1.06.0006	Penyediaan Bahan Bacaan dan Peraturan Perundang-Undangan																			
			Jumlah Dokumen Bahan Bacaan dan Peraturan Perundang-Undangan yang Disediakan				1 Dokumen	1 Dokumen	0,00	70.000.000,00	70.000.000,00	70.000.000,00	Semua Kota/Kab, Semua Kecamatan, Semua Kel/Desa	DANA TRANSFER UMUM-DANA ALOKASI UMUM	-	1. Percepatan Pengentasan Kemiskinan dan Peningkatan Kualitas SDM yang Berdaya Saing 1. Percepatan Pengentasan Kemiskinan dan Peningkatan Kualitas SDM yang Berdaya Saing			27.500.000,00	DINAS KETENAGAKERJAAN DAN TRANSMIGRASI	
	2	NON URUSAN							26.615.445.494,00	37.147.160.800,00	39.315.160.800,00	12.699.715.306,00							28.639.400.000,00		
	2.07	URUSAN PEMERINTAHAN BIDANG XX							26.615.445.494,00	37.147.160.800,00	39.315.160.800,00	12.699.715.306,00							28.639.400.000,00		
	2.07.01.1.06.0006	Penyediaan Bahan Bacaan dan Peraturan Perundang-Undangan																			
	2	URUSAN PEMERINTAHAN WAJIB YANG TIDAK BERKAITAN DENGAN PELAYANAN DASAR							26.615.445.494,00	37.147.160.800,00	39.315.160.800,00	12.699.715.306,00							28.639.400.000,00		
	2.07	URUSAN PEMERINTAHAN BIDANG TENAGA KERJA							26.615.445.494,00	37.147.160.800,00	39.315.160.800,00	12.699.715.306,00							28.639.400.000,00		
	2.07.01.1.06.0008	Fasilitasi Kunjungan Tamu																			
			Jumlah Laporan Fasilitasi Kunjungan Tamu				12 Laporan	12 Laporan	0,00	70.000.000,00	70.000.000,00	70.000.000,00	Semua Kota/Kab, Semua Kecamatan, Semua Kel/Desa	DANA TRANSFER UMUM-DANA ALOKASI UMUM	-	1. Percepatan Pengentasan Kemiskinan dan Peningkatan Kualitas SDM yang Berdaya Saing 1. Percepatan Pengentasan Kemiskinan dan Peningkatan Kualitas SDM yang Berdaya Saing			33.200.000,00	DINAS KETENAGAKERJAAN DAN TRANSMIGRASI	
	2	NON URUSAN							26.615.445.494,00	37.147.160.800,00	39.315.160.800,00	12.699.715.306,00							28.639.400.000,00		
	2.07	URUSAN PEMERINTAHAN BIDANG XX							26.615.445.494,00	37.147.160.800,00	39.315.160.800,00	12.699.715.306,00							28.639.400.000,00		
	2.07.01.1.06.0008	Fasilitasi Kunjungan Tamu																			
	2	URUSAN PEMERINTAHAN WAJIB YANG TIDAK BERKAITAN DENGAN PELAYANAN DASAR							26.615.445.494,00	37.147.160.800,00	39.315.160.800,00	12.699.715.306,00							28.639.400.000,00		
	2.07	URUSAN PEMERINTAHAN BIDANG TENAGA KERJA							26.615.445.494,00	37.147.160.800,00	39.315.160.800,00	12.699.715.306,00							28.639.400.000,00		
	2.07.01.1.06.0009	Penyelenggaraan Rapat Koordinasi dan Konsultasi SKPD																			
			Jumlah Laporan Penyelenggaraan Rapat Koordinasi dan Konsultasi SKPD				12 Laporan	12 Laporan	0,00	315.000.000,00	315.000.000,00	315.000.000,00	Semua Kota/Kab, Semua Kecamatan, Semua Kel/Desa	DANA TRANSFER UMUM-DANA ALOKASI UMUM	-	1. Percepatan Pengentasan Kemiskinan dan Peningkatan Kualitas SDM yang Berdaya Saing 1. Percepatan Pengentasan Kemiskinan dan Peningkatan Kualitas SDM yang Berdaya Saing			130.000.000,00	DINAS KETENAGAKERJAAN DAN TRANSMIGRASI	
	2	NON URUSAN							26.615.445.494,00	37.147.160.800,00	39.315.160.800,00	12.699.715.306,00							28.639.400.000,00		
	2.07	URUSAN PEMERINTAHAN BIDANG XX							26.615.445.494,00	37.147.160.800,00	39.315.160.800,00	12.699.715.306,00							28.639.400.000,00		
	2.07.01.1.06.0009	Penyelenggaraan Rapat Koordinasi dan Konsultasi SKPD																			
	2	URUSAN PEMERINTAHAN WAJIB YANG TIDAK BERKAITAN DENGAN PELAYANAN DASAR							26.615.445.494,00	37.147.160.800,00	39.315.160.800,00	12.699.715.306,00							28.639.400.000,00		
	2.07	URUSAN PEMERINTAHAN BIDANG TENAGA KERJA							26.615.445.494,00	37.147.160.800,00	39.315.160.800,00	12.699.715.306,00							28.639.400.000,00		
	2.07.01.1.06.0011	Dukungan Pelaksanaan Sistem Pemerintahan Berbasis Elektronik pada SKPD																			

NO	KODE	URUSAN / BIDANG URUSAN / PROGRAM / KEGIATAN / SUB KEGIATAN	INDIKATOR PROGRAM / KEGIATAN / SUB KEGIATAN	TARGET AKHIR PERIODE RENSTRA OPD	REALISASI CAPAIAN RENJA OPD TAHUN 2022	PRAKIRAAN CAPAIAN TARGET RENJA OPD TAHUN 2023	CAPAIAN KINERJA DAN KERANGKA PENDANAAN										KELOMPOK SASARAN	PRAKIRAAN MAJU RENCANA TAHUN 2025		PERANGKAT DAERAH PENANGGUNG JAWAB
							TARGET 2024		PAGU INDIKATIF (Rp)			Bertambah/Berkurang (10-12)	LOKASI	SUMBER DANA	PRIORITAS			TARGET	PAGU INDIKATIF (Rp)	
							SEBELUM	SESUDAH	RKPD 2024	APBD 2024	RKPD PERUBAHAN 2024				NASIONAL	DAERAH				
1	2	3	4	5	6	7	8	9	10	11	12	13	14	15	16	17	18	19	20	21
			Jumlah Dokumen Dukungan Pelaksanaan Sistem Pemerintahan Berbasis Elektronik pada SKPD				0 Dokumen	0 Dokumen	0,00	0,00	0,00	0,00	Semua Kota/Kab, Semua Kecamatan, Semua Kel/Desa	DANA TRANSFER UMUM-DANA ALOKASI UMUM	-	1. Percepatan Pengentasan Kemiskinan dan Peningkatan Kualitas SDM yang Berdaya Saing 1. Percepatan Pengentasan Kemiskinan dan Peningkatan Kualitas SDM yang Berdaya Saing			30.000.000,00	DINAS KETENAGAKERJAAN DAN TRANSMIGRASI
2		NON URUSAN							26.615.445.494,00	37.147.160.800,00	39.315.160.800,00	12.699.715.306,00							28.639.400.000,00	
2.07		URUSAN PEMERINTAHAN BIDANG XX							26.615.445.494,00	37.147.160.800,00	39.315.160.800,00	12.699.715.306,00							28.639.400.000,00	
2.07.01.1.06.0011		Dukungan Pelaksanaan Sistem Pemerintahan Berbasis Elektronik pada SKPD																		
2		URUSAN PEMERINTAHAN WAJIB YANG TIDAK BERKAITAN DENGAN PELAYANAN DASAR							26.615.445.494,00	37.147.160.800,00	39.315.160.800,00	12.699.715.306,00							28.639.400.000,00	
2.07		URUSAN PEMERINTAHAN BIDANG TENAGA KERJA							26.615.445.494,00	37.147.160.800,00	39.315.160.800,00	12.699.715.306,00							28.639.400.000,00	
2.07.01.1.07		Pengadaan Barang Milik Daerah Penunjang Urusan Pemerintah Daerah	Jumlah pengadaan Barang milik Daerah OPD				-	2 PAKET	134.000.000,00	1.755.000.000,00	1.755.000.000,00	1.621.000.000,00			-	1. Percepatan Pengentasan Kemiskinan dan Peningkatan Kualitas SDM yang Berdaya Saing 1. Percepatan Pengentasan Kemiskinan dan Peningkatan Kualitas SDM yang Berdaya Saing			109.000.000,00	DINAS KETENAGAKERJAAN DAN TRANSMIGRASI
2.07.01.1.07.0001		Pengadaan Kendaraan Perorangan Dinas atau Kendaraan Dinas Jabatan																		
			Jumlah Unit Kendaraan Perorangan Dinas atau Kendaraan Dinas Jabatan yang Disediakan				1 Unit	1 Unit	0,00	0,00	0,00	0,00	Semua Kota/Kab, Semua Kecamatan, Semua Kel/Desa	DANA TRANSFER UMUM-DANA ALOKASI UMUM	-	1. Percepatan Pengentasan Kemiskinan dan Peningkatan Kualitas SDM yang Berdaya Saing 1. Percepatan Pengentasan Kemiskinan dan Peningkatan Kualitas SDM yang Berdaya Saing			0,00	DINAS KETENAGAKERJAAN DAN TRANSMIGRASI
2		NON URUSAN							26.615.445.494,00	37.147.160.800,00	39.315.160.800,00	12.699.715.306,00							28.639.400.000,00	
2.07		URUSAN PEMERINTAHAN BIDANG XX							26.615.445.494,00	37.147.160.800,00	39.315.160.800,00	12.699.715.306,00							28.639.400.000,00	
2.07.01.1.07.0001		Pengadaan Kendaraan Perorangan Dinas atau Kendaraan Dinas Jabatan																		
2		URUSAN PEMERINTAHAN WAJIB YANG TIDAK BERKAITAN DENGAN PELAYANAN DASAR							26.615.445.494,00	37.147.160.800,00	39.315.160.800,00	12.699.715.306,00							28.639.400.000,00	
2.07		URUSAN PEMERINTAHAN BIDANG TENAGA KERJA							26.615.445.494,00	37.147.160.800,00	39.315.160.800,00	12.699.715.306,00							28.639.400.000,00	
2.07.01.1.07.0005		Pengadaan Mebel																		
			Jumlah Paket Mebel yang Disediakan				2 Paket	2 Paket	0,00	1.030.000.000,00	1.030.000.000,00	1.030.000.000,00	Semua Kota/Kab, Semua Kecamatan, Semua Kel/Desa	DANA TRANSFER UMUM-DANA ALOKASI UMUM	-	1. Percepatan Pengentasan Kemiskinan dan Peningkatan Kualitas SDM yang Berdaya Saing 1. Percepatan Pengentasan Kemiskinan dan Peningkatan Kualitas SDM yang Berdaya Saing			59.000.000,00	DINAS KETENAGAKERJAAN DAN TRANSMIGRASI
2		NON URUSAN							26.615.445.494,00	37.147.160.800,00	39.315.160.800,00	12.699.715.306,00							28.639.400.000,00	
2.07		URUSAN PEMERINTAHAN BIDANG XX							26.615.445.494,00	37.147.160.800,00	39.315.160.800,00	12.699.715.306,00							28.639.400.000,00	
2.07.01.1.07.0005		Pengadaan Mebel																		
2		URUSAN PEMERINTAHAN WAJIB YANG TIDAK BERKAITAN DENGAN PELAYANAN DASAR							26.615.445.494,00	37.147.160.800,00	39.315.160.800,00	12.699.715.306,00							28.639.400.000,00	
2.07		URUSAN PEMERINTAHAN BIDANG TENAGA KERJA							26.615.445.494,00	37.147.160.800,00	39.315.160.800,00	12.699.715.306,00							28.639.400.000,00	
2.07.01.1.07.0006		Pengadaan Peralatan dan Mesin Lainnya																		
			Jumlah Unit Peralatan dan Mesin Lainnya yang Disediakan				3 Unit	3 Unit	0,00	725.000.000,00	725.000.000,00	725.000.000,00	Semua Kota/Kab, Semua Kecamatan, Semua Kel/Desa	DANA TRANSFER UMUM-DANA ALOKASI UMUM	-	1. Percepatan Pengentasan Kemiskinan dan Peningkatan Kualitas SDM yang Berdaya Saing 1. Percepatan Pengentasan Kemiskinan dan Peningkatan Kualitas SDM yang Berdaya Saing			50.000.000,00	DINAS KETENAGAKERJAAN DAN TRANSMIGRASI
2		NON URUSAN							26.615.445.494,00	37.147.160.800,00	39.315.160.800,00	12.699.715.306,00							28.639.400.000,00	
2.07		URUSAN PEMERINTAHAN BIDANG XX							26.615.445.494,00	37.147.160.800,00	39.315.160.800,00	12.699.715.306,00							28.639.400.000,00	
2.07.01.1.07.0006		Pengadaan Peralatan dan Mesin Lainnya																		
2		URUSAN PEMERINTAHAN WAJIB YANG TIDAK BERKAITAN DENGAN PELAYANAN DASAR							26.615.445.494,00	37.147.160.800,00	39.315.160.800,00	12.699.715.306,00							28.639.400.000,00	

NO	KODE	URUSAN / BIDANG URUSAN / PROGRAM / KEGIATAN / SUB KEGIATAN	INDIKATOR PROGRAM / KEGIATAN / SUB KEGIATAN	TARGET AKHIR PERIODE RENSTRA OPD	REALISASI CAPAIAN RENJA OPD TAHUN 2022	PRAKIRAAN CAPAIAN TARGET RENJA OPD TAHUN 2023	CAPAIAN KINERJA DAN KERANGKA PENDANAAN										KELOMPOK SASARAN	PRAKIRAAN MAJU RENCANA TAHUN 2025		PERANGKAT DAERAH PENANGGUNG JAWAB
							TARGET 2024		PAGU INDIKATIF (Rp)			Bertambah/Berkurang (10-12)	LOKASI	SUMBER DANA	PRIORITAS			TARGET	PAGU INDIKATIF (Rp)	
							SEBELUM	SESUDAH	RKPD 2024	APBD 2024	RKPD PERUBAHAN 2024				NASIONAL	DAERAH				
1	2	3	4	5	6	7	8	9	10	11	12	13	14	15	16	17	18	19	20	21
	2.07	URUSAN PEMERINTAHAN BIDANG TENAGA KERJA							26.615.445.494,00	37.147.160.800,00	39.315.160.800,00	12.699.715.306,00							28.639.400.000,00	
	2.07.01.1.08	Penyediaan Jasa Penunjang Urusan Pemerintahan Daerah	Jumlah peyediaan jasa penunjang kantor				-	1 TAHUN	2.134.000.000,00	3.107.636.000,00	3.211.636.000,00	1.077.636.000,00			-	1. Percepatan Pengentasan Kemiskinan dan Peningkatan Kualitas SDM yang Berdaya Saing 1. Percepatan Pengentasan Kemiskinan dan Peningkatan Kualitas SDM yang Berdaya Saing			1.976.000.000,00	DINAS KETENAGAKERJAAN DAN TRANSMIGRASI
	2.07.01.1.08.0001	Penyediaan Jasa Surat Menyurat																		
			Jumlah Laporan Penyediaan Jasa Surat Menyurat				12 Laporan	12 Laporan	0,00	15.000.000,00	15.000.000,00	15.000.000,00	Semua Kota/Kab, Semua Kecamatan, Semua Kel/Desa	DANA TRANSFER UMUM-DANA ALOKASI UMUM	-	1. Percepatan Pengentasan Kemiskinan dan Peningkatan Kualitas SDM yang Berdaya Saing 1. Percepatan Pengentasan Kemiskinan dan Peningkatan Kualitas SDM yang Berdaya Saing			17.000.000,00	DINAS KETENAGAKERJAAN DAN TRANSMIGRASI
	2	NON URUSAN							26.615.445.494,00	37.147.160.800,00	39.315.160.800,00	12.699.715.306,00							28.639.400.000,00	
	2.07	URUSAN PEMERINTAHAN BIDANG XX							26.615.445.494,00	37.147.160.800,00	39.315.160.800,00	12.699.715.306,00							28.639.400.000,00	
	2.07.01.1.08.0001	Penyediaan Jasa Surat Menyurat																		
	2	URUSAN PEMERINTAHAN WAJIB YANG TIDAK BERKAITAN DENGAN PELAYANAN DASAR							26.615.445.494,00	37.147.160.800,00	39.315.160.800,00	12.699.715.306,00							28.639.400.000,00	
	2.07	URUSAN PEMERINTAHAN BIDANG TENAGA KERJA							26.615.445.494,00	37.147.160.800,00	39.315.160.800,00	12.699.715.306,00							28.639.400.000,00	
	2.07.01.1.08.0002	Penyediaan Jasa Komunikasi, Sumber Daya Air dan Listrik																		
			Jumlah Laporan Penyediaan Jasa Komunikasi, Sumber Daya Air dan Listrik yang Disediakan				12 Laporan	12 Laporan	0,00	308.964.800,00	0,00	0,00	Semua Kota/Kab, Semua Kecamatan, Semua Kel/Desa	DANA TRANSFER UMUM-DANA ALOKASI UMUM	-	1. Percepatan Pengentasan Kemiskinan dan Peningkatan Kualitas SDM yang Berdaya Saing 1. Percepatan Pengentasan Kemiskinan dan Peningkatan Kualitas SDM yang Berdaya Saing			0,00	DINAS KETENAGAKERJAAN DAN TRANSMIGRASI
	2	NON URUSAN							26.615.445.494,00	37.147.160.800,00	39.315.160.800,00	12.699.715.306,00							28.639.400.000,00	
	2.07	URUSAN PEMERINTAHAN BIDANG XX							26.615.445.494,00	37.147.160.800,00	39.315.160.800,00	12.699.715.306,00							28.639.400.000,00	
	2.07.01.1.08.0002	Penyediaan Jasa Komunikasi, Sumber Daya Air dan Listrik																		
	2	URUSAN PEMERINTAHAN WAJIB YANG TIDAK BERKAITAN DENGAN PELAYANAN DASAR							26.615.445.494,00	37.147.160.800,00	39.315.160.800,00	12.699.715.306,00							28.639.400.000,00	
	2.07	URUSAN PEMERINTAHAN BIDANG TENAGA KERJA							26.615.445.494,00	37.147.160.800,00	39.315.160.800,00	12.699.715.306,00							28.639.400.000,00	
	2.07.01.1.08.0003	Penyediaan Jasa Peralatan dan Perlengkapan Kantor																		
			Jumlah Laporan Penyediaan Jasa Peralatan dan Perlengkapan Kantor yang Disediakan				0 Laporan	0 Laporan	0,00	0,00	0,00	0,00	Semua Kota/Kab, Semua Kecamatan, Semua Kel/Desa	DANA TRANSFER UMUM-DANA ALOKASI UMUM	-	1. Percepatan Pengentasan Kemiskinan dan Peningkatan Kualitas SDM yang Berdaya Saing 1. Percepatan Pengentasan Kemiskinan dan Peningkatan Kualitas SDM yang Berdaya Saing			20.000.000,00	DINAS KETENAGAKERJAAN DAN TRANSMIGRASI
	2	NON URUSAN							26.615.445.494,00	37.147.160.800,00	39.315.160.800,00	12.699.715.306,00							28.639.400.000,00	
	2.07	URUSAN PEMERINTAHAN BIDANG XX							26.615.445.494,00	37.147.160.800,00	39.315.160.800,00	12.699.715.306,00							28.639.400.000,00	
	2.07.01.1.08.0003	Penyediaan Jasa Peralatan dan Perlengkapan Kantor																		
	2	URUSAN PEMERINTAHAN WAJIB YANG TIDAK BERKAITAN DENGAN PELAYANAN DASAR							26.615.445.494,00	37.147.160.800,00	39.315.160.800,00	12.699.715.306,00							28.639.400.000,00	
	2.07	URUSAN PEMERINTAHAN BIDANG TENAGA KERJA							26.615.445.494,00	37.147.160.800,00	39.315.160.800,00	12.699.715.306,00							28.639.400.000,00	
	2.07.01.1.08.0004	Penyediaan Jasa Pelayanan Umum Kantor																		
			Jumlah Laporan Penyediaan Jasa Pelayanan Umum Kantor yang Disediakan				12 Laporan	12 Laporan	0,00	2.783.671.200,00	2.887.671.200,00	2.887.671.200,00	Semua Kota/Kab, Semua Kecamatan, Semua Kel/Desa	DANA TRANSFER UMUM-DANA ALOKASI UMUM	-	1. Percepatan Pengentasan Kemiskinan dan Peningkatan Kualitas SDM yang Berdaya Saing 1. Percepatan Pengentasan Kemiskinan dan Peningkatan Kualitas SDM yang Berdaya Saing			1.620.035.200,00	DINAS KETENAGAKERJAAN DAN TRANSMIGRASI
	2	NON URUSAN							26.615.445.494,00	37.147.160.800,00	39.315.160.800,00	12.699.715.306,00							28.639.400.000,00	
	2.07	URUSAN PEMERINTAHAN BIDANG XX							26.615.445.494,00	37.147.160.800,00	39.315.160.800,00	12.699.715.306,00							28.639.400.000,00	
	2.07.01.1.08.0004	Penyediaan Jasa Pelayanan Umum Kantor																		

NO	KODE	URUSAN / BIDANG URUSAN / PROGRAM / KEGIATAN / SUB KEGIATAN	INDIKATOR PROGRAM / KEGIATAN / SUB KEGIATAN	TARGET AKHIR PERIODE RENSTRA OPD	REALISASI CAPAIAN RENJA OPD TAHUN 2022	PRAKIRAAN CAPAIAN TARGET RENJA OPD TAHUN 2023	CAPAIAN KINERJA DAN KERANGKA PENDANAAN										KELOMPOK SASARAN	PRAKIRAAN MAJU RENCANA TAHUN 2025		PERANGKAT DAERAH PENANGGUNG JAWAB
							TARGET 2024		PAGU INDIKATIF (Rp)			Bertambah/Berkurang (10-12)	LOKASI	SUMBER DANA	PRIORITAS			TARGET	PAGU INDIKATIF (Rp)	
							SEBELUM	SESUDAH	RKPD 2024	APBD 2024	RKPD PERUBAHAN 2024				NASIONAL	DAERAH				
1	2	3	4	5	6	7	8	9	10	11	12	13	14	15	16	17	18	19	20	21
	2	URUSAN PEMERINTAHAN WAJIB YANG TIDAK BERKAITAN DENGAN PELAYANAN DASAR							26.615.445.494,00	37.147.160.800,00	39.315.160.800,00	12.699.715.306,00							28.639.400.000,00	
	2.07	URUSAN PEMERINTAHAN BIDANG TENAGA KERJA							26.615.445.494,00	37.147.160.800,00	39.315.160.800,00	12.699.715.306,00							28.639.400.000,00	
	2.07.01.1.09	Pemeliharaan Barang Milik Daerah Penunjang Urusan Pemerintahan Daerah	Jumlah sarana dan prasarana kantor yang di pelihara / di rehab				-	1 TAHUN	240.000.000,00	706.300.000,00	706.300.000,00	466.300.000,00			-	1. Percepatan Pengentasan Kemiskinan dan Peningkatan Kualitas SDM yang Berdaya Saing 1. Percepatan Pengentasan Kemiskinan dan Peningkatan Kualitas SDM yang Berdaya Saing			310.000.000,00	DINAS KETENAGAKERJAAN DAN TRANSMIGRASI
	2.07.01.1.09.0001	Penyediaan Jasa Pemeliharaan, Biaya Pemeliharaan dan Pajak Kendaraan Perorangan Dinas atau Kendaraan Dinas Jabatan																		
			Jumlah Kendaraan Perorangan Dinas atau Kendaraan Dinas Jabatan yang Dipelihara dan Dibayarkan pajaknya				13 Unit	13 Unit	0,00	291.300.000,00	291.300.000,00	291.300.000,00	Semua Kota/Kab, Semua Kecamatan, Semua Kel/Desa	DANA TRANSFER UMUM-DANA ALOKASI UMUM	-	1. Percepatan Pengentasan Kemiskinan dan Peningkatan Kualitas SDM yang Berdaya Saing 1. Percepatan Pengentasan Kemiskinan dan Peningkatan Kualitas SDM yang Berdaya Saing			150.000.000,00	DINAS KETENAGAKERJAAN DAN TRANSMIGRASI
	2	NON URUSAN							26.615.445.494,00	37.147.160.800,00	39.315.160.800,00	12.699.715.306,00							28.639.400.000,00	
	2.07	URUSAN PEMERINTAHAN BIDANG XX							26.615.445.494,00	37.147.160.800,00	39.315.160.800,00	12.699.715.306,00							28.639.400.000,00	
	2.07.01.1.09.0001	Penyediaan Jasa Pemeliharaan, Biaya Pemeliharaan dan Pajak Kendaraan Perorangan Dinas atau Kendaraan Dinas Jabatan																		
	2	URUSAN PEMERINTAHAN WAJIB YANG TIDAK BERKAITAN DENGAN PELAYANAN DASAR							26.615.445.494,00	37.147.160.800,00	39.315.160.800,00	12.699.715.306,00							28.639.400.000,00	
	2.07	URUSAN PEMERINTAHAN BIDANG TENAGA KERJA							26.615.445.494,00	37.147.160.800,00	39.315.160.800,00	12.699.715.306,00							28.639.400.000,00	
	2.07.01.1.09.0006	Pemeliharaan Peralatan dan Mesin Lainnya																		
			Jumlah Peralatan dan Mesin Lainnya yang Dipelihara				12 Unit	12 Unit	0,00	90.000.000,00	90.000.000,00	90.000.000,00	Semua Kota/Kab, Semua Kecamatan, Semua Kel/Desa	DANA TRANSFER UMUM-DANA ALOKASI UMUM	-	1. Percepatan Pengentasan Kemiskinan dan Peningkatan Kualitas SDM yang Berdaya Saing 1. Percepatan Pengentasan Kemiskinan dan Peningkatan Kualitas SDM yang Berdaya Saing			40.000.000,00	DINAS KETENAGAKERJAAN DAN TRANSMIGRASI
	2	NON URUSAN							26.615.445.494,00	37.147.160.800,00	39.315.160.800,00	12.699.715.306,00							28.639.400.000,00	
	2.07	URUSAN PEMERINTAHAN BIDANG XX							26.615.445.494,00	37.147.160.800,00	39.315.160.800,00	12.699.715.306,00							28.639.400.000,00	
	2.07.01.1.09.0006	Pemeliharaan Peralatan dan Mesin Lainnya																		
	2	URUSAN PEMERINTAHAN WAJIB YANG TIDAK BERKAITAN DENGAN PELAYANAN DASAR							26.615.445.494,00	37.147.160.800,00	39.315.160.800,00	12.699.715.306,00							28.639.400.000,00	
	2.07	URUSAN PEMERINTAHAN BIDANG TENAGA KERJA							26.615.445.494,00	37.147.160.800,00	39.315.160.800,00	12.699.715.306,00							28.639.400.000,00	
	2.07.01.1.09.0009	Pemeliharaan/Rehabilitasi Gedung Kantor dan Bangunan Lainnya																		
			Jumlah Gedung Kantor dan Bangunan Lainnya yang Dipelihara/Direhabilitasi				3 Unit	3 Unit	0,00	325.000.000,00	325.000.000,00	325.000.000,00	Semua Kota/Kab, Semua Kecamatan, Semua Kel/Desa	DANA TRANSFER UMUM-DANA ALOKASI UMUM	-	1. Percepatan Pengentasan Kemiskinan dan Peningkatan Kualitas SDM yang Berdaya Saing 1. Percepatan Pengentasan Kemiskinan dan Peningkatan Kualitas SDM yang Berdaya Saing			50.000.000,00	DINAS KETENAGAKERJAAN DAN TRANSMIGRASI
	2	NON URUSAN							26.615.445.494,00	37.147.160.800,00	39.315.160.800,00	12.699.715.306,00							28.639.400.000,00	
	2.07	URUSAN PEMERINTAHAN BIDANG XX							26.615.445.494,00	37.147.160.800,00	39.315.160.800,00	12.699.715.306,00							28.639.400.000,00	
	2.07.01.1.09.0009	Pemeliharaan/Rehabilitasi Gedung Kantor dan Bangunan Lainnya																		
	2	URUSAN PEMERINTAHAN WAJIB YANG TIDAK BERKAITAN DENGAN PELAYANAN DASAR							26.615.445.494,00	37.147.160.800,00	39.315.160.800,00	12.699.715.306,00							28.639.400.000,00	
	2.07	URUSAN PEMERINTAHAN BIDANG TENAGA KERJA							26.615.445.494,00	37.147.160.800,00	39.315.160.800,00	12.699.715.306,00							28.639.400.000,00	
	2.07.01.1.09.0010	Pemeliharaan/Rehabilitasi Sarana dan Prasarana Gedung Kantor atau Bangunan Lainnya																		
			Jumlah Sarana dan Prasarana Gedung Kantor atau Bangunan Lainnya yang Dipelihara/Direhabilitasi				0 Unit	0 Unit	0,00	0,00	0,00	0,00	Semua Kota/Kab, Semua Kecamatan, Semua Kel/Desa	DANA TRANSFER UMUM-DANA ALOKASI UMUM	-	1. Percepatan Pengentasan Kemiskinan dan Peningkatan Kualitas SDM yang Berdaya Saing 1. Percepatan Pengentasan Kemiskinan dan Peningkatan Kualitas SDM yang Berdaya Saing			70.000.000,00	DINAS KETENAGAKERJAAN DAN TRANSMIGRASI
	2	NON URUSAN							26.615.445.494,00	37.147.160.800,00	39.315.160.800,00	12.699.715.306,00							28.639.400.000,00	

NO	KODE	URUSAN / BIDANG URUSAN / PROGRAM / KEGIATAN / SUB KEGIATAN	INDIKATOR PROGRAM / KEGIATAN / SUB KEGIATAN	TARGET AKHIR PERIODE RENSTRA OPD	REALISASI CAPAIAN RENJA OPD TAHUN 2022	PRAKIRAAN CAPAIAN TARGET RENJA OPD TAHUN 2023	CAPAIAN KINERJA DAN KERANGKA PENDANAAN										KELOMPOK SASARAN	PRAKIRAAN MAJU RENCANA TAHUN 2025		PERANGKAT DAERAH PENANGGUNG JAWAB
							TARGET 2024		PAGU INDIKATIF (Rp)			Bertambah/Berkurang (10-12)	LOKASI	SUMBER DANA	PRIORITAS			TARGET	PAGU INDIKATIF (Rp)	
							SEBELUM	SESUDAH	RKPD 2024	APBD 2024	RKPD PERUBAHAN 2024				NASIONAL	DAERAH				
1	2	3	4	5	6	7	8	9	10	11	12	13	14	15	16	17	18	19	20	21
	2.07	URUSAN PEMERINTAHAN BIDANG XX							26.615.445.494,00	37.147.160.800,00	39.315.160.800,00	12.699.715.306,00							28.639.400.000,00	
	2.07.01.1.09.0010	Pemeliharaan/Rehabilitasi Sarana dan Prasarana Gedung Kantor atau Bangunan Lainnya																		
	2	URUSAN PEMERINTAHAN WAJIB YANG TIDAK BERKAITAN DENGAN PELAYANAN DASAR							26.615.445.494,00	37.147.160.800,00	39.315.160.800,00	12.699.715.306,00							28.639.400.000,00	
	2.07	URUSAN PEMERINTAHAN BIDANG TENAGA KERJA							26.615.445.494,00	37.147.160.800,00	39.315.160.800,00	12.699.715.306,00							28.639.400.000,00	
1.	2.07.02	PROGRAM PERENCANAAN TENAGA KERJA	Persentase Dokumen Rencana Tenaga kerja yang tersusun				70 %	70 %	150.000.000,00	140.000.000,00	190.000.000,00	25.000.000,00							175.000.000,00	
	2.07.02.1.01	Penyusunan Rencana Tenaga Kerja (RTK)	Jumlah SDM Kabupaten/Kota yang difasilitasi dalam penyusunan RTK Makro				30 Orang	20 Orang	150.000.000,00	140.000.000,00	190.000.000,00	40.000.000,00			Meningkatkan Sumber Daya Manusia Yang Berkualitas Dan Berdaya Saing	1. Percepatan Pengentasan Kemiskinan dan Peningkatan Kualitas SDM yang Berdaya Saing 1. Percepatan Pengentasan Kemiskinan dan Peningkatan Kualitas SDM yang Berdaya Saing	Pegawai ASN Dinas kabupaten Kota/kota		175.000.000,00	DINAS KETENAGAKERJAAN DAN TRANSMIGRASI
	2.07.02.1.01.0001	Penyusunan Rencana Tenaga Kerja Makro																		
			Jumlah Dokumen Rencana Tenaga Kerja Makro				30 Dokumen	6 Dokumen	50.000.000,00	140.000.000,00	190.000.000,00	140.000.000,00	Kota Bengkulu, Semua Kecamatan, Semua Kel/Desa	DANA TRANSFER UMUM-DANA ALOKASI UMUM	Meningkatkan Sumber Daya Manusia Yang Berkualitas Dan Berdaya Saing	1. Percepatan Pengentasan Kemiskinan dan Peningkatan Kualitas SDM yang Berdaya Saing 1. Percepatan Pengentasan Kemiskinan dan Peningkatan Kualitas SDM yang Berdaya Saing		50.000.000,00	DINAS KETENAGAKERJAAN DAN TRANSMIGRASI	
	2.07.02.1.01.0004	Fasilitasi Penyusunan Rencana Tenaga Kerja Mikro																		
			Jumlah SDM Kabupaten/Kota yang membidangi ketenagakerjaan mampu menjadi fasilitator Penyusunan RTK Mikro				30 Orang	30 Orang	100.000.000,00	0,00	0,00	-100.000.000,00	Semua Kota/Kab, Semua Kecamatan, Semua Kel/Desa	DANA TRANSFER UMUM-DANA ALOKASI UMUM	Meningkatkan Sumber Daya Manusia Yang Berkualitas Dan Berdaya Saing	1. Percepatan Pengentasan Kemiskinan dan Peningkatan Kualitas SDM yang Berdaya Saing 1. Percepatan Pengentasan Kemiskinan dan Peningkatan Kualitas SDM yang Berdaya Saing		125.000.000,00	DINAS KETENAGAKERJAAN DAN TRANSMIGRASI	
2.	2.07.03	PROGRAM PELATIHAN KERJA DAN PRODUKTIVITAS TENAGA KERJA	Persentase Pencari Kerja Yang Memiliki Sertifikat Kompetensi Persentase Pencari Kerja Yang Dilatih				62,2 %	62,2 %	355.000.000,00	3.600.000.000,00	3.800.000.000,00	-5.000.000,00							350.000.000,00	
	2.07.03.1.01	Pelaksanaan Latihan Kerja Berdasarkan Kluster Kompetensi	Jumlah peserta Pelatihan terlaksananya kegiatan pedampingan hukum dalam peningkatan pembangunan ketenagakerjaan				80 Orang	1 laporan 32 ORANG	205.000.000,00	3.600.000.000,00	3.800.000.000,00	3.595.000.000,00			-	1. Percepatan Pengentasan Kemiskinan dan Peningkatan Kualitas SDM yang Berdaya Saing 1. Percepatan Pengentasan Kemiskinan dan Peningkatan Kualitas SDM yang Berdaya Saing	Pencari kerja usia produktif	150.000.000,00	DINAS KETENAGAKERJAAN DAN TRANSMIGRASI	
	2.07.03.1.01.0001	Proses Pelaksanaan Pendidikan dan Pelatihan Keterampilan bagi Pencari Kerja Berdasarkan Kluster Kompetensi																		
			Jumlah Tenaga Kerja yang Mendapat Pelatihan Berbasis kompetensi Pada Tahun n				0 Orang	0 Orang	0,00	0,00	0,00	0,00	Kab. Kepahiang, Semua Kecamatan, Semua Kel/Desa	DANA TRANSFER UMUM-DANA ALOKASI UMUM	-	1. Percepatan Pengentasan Kemiskinan dan Peningkatan Kualitas SDM yang Berdaya Saing 1. Percepatan Pengentasan Kemiskinan dan Peningkatan Kualitas SDM yang Berdaya Saing		0,00	DINAS KETENAGAKERJAAN DAN TRANSMIGRASI	
	2.07.03.1.01.0002	Koordinasi Lintas Lembaga dan Kerja Sama Dengan Sektor Swasta untuk Penyediaan Instruktur serta Sarana dan Prasarana Lembaga Pelatihan Kerja																		
			Jumlah Kasepakatan/Koordinasi dalam rangka Optimalisasi Kapasitas Instruktur dan Peningkatan Sarana Prasarana Pelatihan Vokasi dan Produktivitas pada Tahun n				6 Lembaga	6 Lembaga	55.000.000,00	0,00	200.000.000,00	145.000.000,00	Semua Kota/Kab, Semua Kecamatan, Semua Kel/Desa	DANA TRANSFER UMUM-DANA ALOKASI UMUM	-	1. Percepatan Pengentasan Kemiskinan dan Peningkatan Kualitas SDM yang Berdaya Saing 1. Percepatan Pengentasan Kemiskinan dan Peningkatan Kualitas SDM yang Berdaya Saing		50.000.000,00	DINAS KETENAGAKERJAAN DAN TRANSMIGRASI	
	2.07.03.1.01.0003	Pengadaan Sarana Pelatihan Kerja																		
			Jumlah Pengadaan dan Pemeliharaan Sarana Pelatihan kerja				20 Unit	190 Unit	150.000.000,00	3.600.000.000,00	3.600.000.000,00	3.450.000.000,00	Semua Kota/Kab, Semua Kecamatan, Semua Kel/Desa	DANA TRANSFER UMUM-DANA ALOKASI UMUM	-	1. Percepatan Pengentasan Kemiskinan dan Peningkatan Kualitas SDM yang Berdaya Saing 1. Percepatan Pengentasan Kemiskinan dan Peningkatan Kualitas SDM yang Berdaya Saing		100.000.000,00	DINAS KETENAGAKERJAAN DAN TRANSMIGRASI	

NO	KODE	URUSAN / BIDANG URUSAN / PROGRAM / KEGIATAN / SUB KEGIATAN	INDIKATOR PROGRAM / KEGIATAN / SUB KEGIATAN	TARGET AKHIR PERIODE RENSTRA OPD	REALISASI CAPAIAN RENJA OPD TAHUN 2022	PRAKIRAAN CAPAIAN TARGET RENJA OPD TAHUN 2023	CAPAIAN KINERJA DAN KERANGKA PENDANAAN										KELOMPOK SASARAN	PRAKIRAAN MAJU RENCANA TAHUN 2025		PERANGKAT DAERAH PENANGGUNG JAWAB	
							TARGET 2024		PAGU INDIKATIF (Rp)			Bertambah/Berkurang (10-12)	LOKASI	SUMBER DANA	PRIORITAS			TARGET	PAGU INDIKATIF (Rp)		
							SEBELUM	SESUDAH	RKPD 2024	APBD 2024	RKPD PERUBAHAN 2024				NASIONAL	DAERAH					
1	2	3	4	5	6	7	8	9	10	11	12	13	14	15	16	17	18	19	20	21	
	2.07.03.1.02	Pelaksanaan Akreditasi Lembaga Pelatihan Kerja	Persentase Lembaga pelatihan kerja yang terakreditasi				57.69 persentase	57.69 persentase	50.000.000,00	0,00	0,00	-50.000.000,00			Meningkatkan Sumber Daya Manusia Yang Berkualitas Dan Berdaya Saing	1. Percepatan Pengentasan Kemiskinan dan Peningkatan Kualitas SDM yang Berdaya Saing 1. Percepatan Pengentasan Kemiskinan dan Peningkatan Kualitas SDM yang Berdaya Saing	Lembaga pelatihan kerja swasta		65.000.000,00	DINAS KETENAGAKERJAAN DAN TRANSMIGRASI	
	2.07.03.1.02.0001	Survey dan Penilaian Akreditasi Kepada Lembaga Pelatihan Kerja																			
			Jumlah Lembaga Pelatihan Kerja yang Terakreditasi				7 LPK	7 LPK	50.000.000,00	0,00	0,00	-50.000.000,00	Semua Kota/Kab, Semua Kecamatan, Semua Kel/Desa	DANA TRANSFER UMUM-DANA ALOKASI UMUM	Meningkatkan Sumber Daya Manusia Yang Berkualitas Dan Berdaya Saing	1. Percepatan Pengentasan Kemiskinan dan Peningkatan Kualitas SDM yang Berdaya Saing 1. Percepatan Pengentasan Kemiskinan dan Peningkatan Kualitas SDM yang Berdaya Saing			65.000.000,00	DINAS KETENAGAKERJAAN DAN TRANSMIGRASI	
	2.07.03.1.03	Konsultasi Produktivitas pada Perusahaan Menengah	-				-	-	50.000.000,00	0,00	0,00	-50.000.000,00			-	1. Percepatan Pengentasan Kemiskinan dan Peningkatan Kualitas SDM yang Berdaya Saing 1. Percepatan Pengentasan Kemiskinan dan Peningkatan Kualitas SDM yang Berdaya Saing	-		65.000.000,00	DINAS KETENAGAKERJAAN DAN TRANSMIGRASI	
	2.07.03.1.03.0001	Pelaksanaan Konsultasi Produktivitas kepada Perusahaan Menengah																			
			Jumlah Perusahaan Menengah yang Mendapatkan Konsultasi Peningkatan Produktivitas				10 Perusahaan	10 Perusahaan	50.000.000,00	0,00	0,00	-50.000.000,00	Semua Kota/Kab, Semua Kecamatan, Semua Kel/Desa	DANA TRANSFER UMUM-DANA ALOKASI UMUM	-	1. Percepatan Pengentasan Kemiskinan dan Peningkatan Kualitas SDM yang Berdaya Saing 1. Percepatan Pengentasan Kemiskinan dan Peningkatan Kualitas SDM yang Berdaya Saing			65.000.000,00	DINAS KETENAGAKERJAAN DAN TRANSMIGRASI	
	2.07.03.1.04	Pengukuran Produktivitas Tingkat Daerah Provinsi	-				-	-	50.000.000,00	0,00	0,00	-50.000.000,00			-	1. Percepatan Pengentasan Kemiskinan dan Peningkatan Kualitas SDM yang Berdaya Saing 1. Percepatan Pengentasan Kemiskinan dan Peningkatan Kualitas SDM yang Berdaya Saing	-		70.000.000,00	DINAS KETENAGAKERJAAN DAN TRANSMIGRASI	
	2.07.03.1.04.0001	Pengukuran Kompetensi dan Produktivitas Tenaga Kerja																			
			Jumlah Dokumen Hasil Pengukuran Produktivitas dan daya saing Tenaga Kerja di Tingkat daerah				2 Dokumen	2 Dokumen	50.000.000,00	0,00	0,00	-50.000.000,00	Semua Kota/Kab, Semua Kecamatan, Semua Kel/Desa	DANA TRANSFER UMUM-DANA ALOKASI UMUM	-	1. Percepatan Pengentasan Kemiskinan dan Peningkatan Kualitas SDM yang Berdaya Saing 1. Percepatan Pengentasan Kemiskinan dan Peningkatan Kualitas SDM yang Berdaya Saing			70.000.000,00	DINAS KETENAGAKERJAAN DAN TRANSMIGRASI	
3.	2.07.04	PROGRAM PENEMPATAN TENAGA KERJA	Persentase Tenaga Kerja Yang Di Tempatkan				-	66,1 %	285.000.000,00	630.000.000,00	680.000.000,00	70.000.000,00							355.000.000,00		
	2.07.04.1.01	Pelayanan Antar Kerja Lintas Daerah Kabupaten/Kota	Jumlah Layanan antar kerja				-	2 Layanan	65.000.000,00	510.000.000,00	560.000.000,00	495.000.000,00			-	1. Percepatan Pengentasan Kemiskinan dan Peningkatan Kualitas SDM yang Berdaya Saing 1. Percepatan Pengentasan Kemiskinan dan Peningkatan Kualitas SDM yang Berdaya Saing	-		105.000.000,00	DINAS KETENAGAKERJAAN DAN TRANSMIGRASI	
	2.07.04.1.01.0001	Penyediaan Sumber Daya Pelayanan Antar Kerja																			
			Jumlah SDM Pelayanan Antar Kerja yang Tersedia dan/atau Ditingkatkan Kompetensinya				0 Orang	0 Orang	0,00	0,00	0,00	0,00	Semua Kota/Kab, Semua Kecamatan, Semua Kel/Desa	DANA TRANSFER UMUM-DANA ALOKASI UMUM	-	1. Percepatan Pengentasan Kemiskinan dan Peningkatan Kualitas SDM yang Berdaya Saing 1. Percepatan Pengentasan Kemiskinan dan Peningkatan Kualitas SDM yang Berdaya Saing			30.000.000,00	DINAS KETENAGAKERJAAN DAN TRANSMIGRASI	
	2.07.04.1.01.0003	Penyuluhan dan Bimbingan Jabatan bagi Pencari Kerja																			

NO	KODE	URUSAN / BIDANG URUSAN / PROGRAM / KEGIATAN / SUB KEGIATAN	INDIKATOR PROGRAM / KEGIATAN / SUB KEGIATAN	TARGET AKHIR PERIODE RENSTRA OPD	REALISASI CAPAIAN RENJA OPD TAHUN 2022	PRAKIRAAN CAPAIAN TARGET RENJA OPD TAHUN 2023	CAPAIAN KINERJA DAN KERANGKA PENDANAAN										KELOMPOK SASARAN	PRAKIRAAN MAJU RENCANA TAHUN 2025		PERANGKAT DAERAH PENANGGUNG JAWAB
							TARGET 2024		PAGU INDIKATIF (Rp)			Bertambah/Berkurang (10-12)	LOKASI	SUMBER DANA	PRIORITAS			TARGET	PAGU INDIKATIF (Rp)	
							SEBELUM	SESUDAH	RKPD 2024	APBD 2024	RKPD PERUBAHAN 2024				NASIONAL	DAERAH				
1	2	3	4	5	6	7	8	9	10	11	12	13	14	15	16	17	18	19	20	21
			Jumlah Pencari kerja yang Mendapatkan Penyuluhan dan Bimbingan Jabatan				15 Orang	100 Orang	25.000.000,00	100.000.000,00	100.000.000,00	75.000.000,00	Semua Kota/Kab, Semua Kecamatan, Semua Kel/Desa	DANA TRANSFER UMUM-DANA ALOKASI UMUM	-	1. Percepatan Pengentasan Kemiskinan dan Peningkatan Kualitas SDM yang Berdaya Saing 1. Percepatan Pengentasan Kemiskinan dan Peningkatan Kualitas SDM yang Berdaya Saing			25.000.000,00	DINAS KETENAGAKERJAAN DAN TRANSMIGRASI
	2.07.04.1.01.0005	Perluasan Kesempatan Kerja																		
			Jumlah Tenaga Kerja yang Diberdayakan Melalui Program Perluasan Kesempatan Kerja				30 Orang	50 Orang	40.000.000,00	260.000.000,00	310.000.000,00	270.000.000,00	Semua Kota/Kab, Semua Kecamatan, Semua Kel/Desa	DANA TRANSFER UMUM-DANA ALOKASI UMUM	-	1. Percepatan Pengentasan Kemiskinan dan Peningkatan Kualitas SDM yang Berdaya Saing 1. Percepatan Pengentasan Kemiskinan dan Peningkatan Kualitas SDM yang Berdaya Saing			50.000.000,00	DINAS KETENAGAKERJAAN DAN TRANSMIGRASI
	2.07.04.1.01.0006	Penyelenggaraan Unit Layanan Disabilitas Ketenagakerjaan																		
			Jumlah tenaga kerja disabilitas yang mendapatkan fasilitasi layanan ULD				0 Orang	5 Orang	0,00	150.000.000,00	150.000.000,00	150.000.000,00	Semua Kota/Kab, Semua Kecamatan, Semua Kel/Desa	DANA TRANSFER UMUM-DANA ALOKASI UMUM	-	1. Percepatan Pengentasan Kemiskinan dan Peningkatan Kualitas SDM yang Berdaya Saing 1. Percepatan Pengentasan Kemiskinan dan Peningkatan Kualitas SDM yang Berdaya Saing			0,00	DINAS KETENAGAKERJAAN DAN TRANSMIGRASI
	2.07.04.1.02	Penerbitan Izin Lembaga Penempatan Tenaga Kerja Swasta (LPTKS) lebih dari 1 (Satu) Daerah Kabupaten/Kota	-				-	-	50.000.000,00	0,00	0,00	-50.000.000,00			-	1. Percepatan Pengentasan Kemiskinan dan Peningkatan Kualitas SDM yang Berdaya Saing 1. Percepatan Pengentasan Kemiskinan dan Peningkatan Kualitas SDM yang Berdaya Saing			50.000.000,00	DINAS KETENAGAKERJAAN DAN TRANSMIGRASI
	2.07.04.1.02.0001	Penyediaan Sumber Daya Perizinan LPTKS secara Terintegrasi																		
			Jumlah perizinan LPTKS yang Terintegrasi				10 Lembaga	10 Lembaga	20.000.000,00	0,00	0,00	-20.000.000,00	Semua Kota/Kab, Semua Kecamatan, Semua Kel/Desa	DANA TRANSFER UMUM-DANA ALOKASI UMUM	-	1. Percepatan Pengentasan Kemiskinan dan Peningkatan Kualitas SDM yang Berdaya Saing 1. Percepatan Pengentasan Kemiskinan dan Peningkatan Kualitas SDM yang Berdaya Saing			20.000.000,00	DINAS KETENAGAKERJAAN DAN TRANSMIGRASI
	2.07.04.1.02.0002	Pengawasan dan Pengendalian LPTKS																		
			Jumlah LPTKS yang dilakukan Pengawasan dan Pengendalian sesuai dengan Aturan yang Berlaku				10 Lembaga	10 Lembaga	30.000.000,00	0,00	0,00	-30.000.000,00	Semua Kota/Kab, Semua Kecamatan, Semua Kel/Desa	DANA TRANSFER UMUM-DANA ALOKASI UMUM	-	1. Percepatan Pengentasan Kemiskinan dan Peningkatan Kualitas SDM yang Berdaya Saing 1. Percepatan Pengentasan Kemiskinan dan Peningkatan Kualitas SDM yang Berdaya Saing			30.000.000,00	DINAS KETENAGAKERJAAN DAN TRANSMIGRASI
	2.07.04.1.03	Pengelolaan Informasi Pasar Kerja	Jumlah layanan Informasi Pasar Kerja yang tersedia/terlaksana				-	1 Layanan	110.000.000,00	120.000.000,00	120.000.000,00	10.000.000,00			-	1. Percepatan Pengentasan Kemiskinan dan Peningkatan Kualitas SDM yang Berdaya Saing 1. Percepatan Pengentasan Kemiskinan dan Peningkatan Kualitas SDM yang Berdaya Saing			120.000.000,00	DINAS KETENAGAKERJAAN DAN TRANSMIGRASI
	2.07.04.1.03.0001	Pemeliharaan dan Operasional Aplikasi Informasi Pasar Kerja Online																		
			Jumlah Data dan Informasi yang Dihasilkan Aplikasi Informasi Pasar Kerja Online				1 Dokumen	1 Dokumen	30.000.000,00	0,00	0,00	-30.000.000,00	Semua Kota/Kab, Semua Kecamatan, Semua Kel/Desa	DANA TRANSFER UMUM-DANA ALOKASI UMUM	-	1. Percepatan Pengentasan Kemiskinan dan Peningkatan Kualitas SDM yang Berdaya Saing 1. Percepatan Pengentasan Kemiskinan dan Peningkatan Kualitas SDM yang Berdaya Saing			30.000.000,00	DINAS KETENAGAKERJAAN DAN TRANSMIGRASI
	2.07.04.1.03.0002	Pelayanan dan Penyediaan Informasi Pasar Kerja Online																		

NO	KODE	URUSAN / BIDANG URUSAN / PROGRAM / KEGIATAN / SUB KEGIATAN	INDIKATOR PROGRAM / KEGIATAN / SUB KEGIATAN	TARGET AKHIR PERIODE RENSTRA OPD	REALISASI CAPAIAN RENJA OPD TAHUN 2022	PRAKIRAAN CAPAIAN TARGET RENJA OPD TAHUN 2023	CAPAIAN KINERJA DAN KERANGKA PENDANAAN										KELOMPOK SASARAN	PRAKIRAAN MAJU RENCANA TAHUN 2025		PERANGKAT DAERAH PENANGGUNG JAWAB
							TARGET 2024		PAGU INDIKATIF (Rp)			Bertambah/Berkurang (10-12)	LOKASI	SUMBER DANA	PRIORITAS			TARGET	PAGU INDIKATIF (Rp)	
							SEBELUM	SESUDAH	RKPD 2024	APBD 2024	RKPD PERUBAHAN 2024				NASIONAL	DAERAH				
1	2	3	4	5	6	7	8	9	10	11	12	13	14	15	16	17	18	19	20	21
			Jumlah Pencari dan Pemberi Kerja Yang Terdaftar Dalam Pasar Kerja Melalui Sistem Online (KarirHub)				100 Orang	100 Orang	20.000.000,00	0,00	0,00	-20.000.000,00	Semua Kota/Kab, Semua Kecamatan, Semua Kel/Desa	DANA TRANSFER UMUM-DANA ALOKASI UMUM	-	1. Percepatan Pengentasan Kemiskinan dan Peningkatan Kualitas SDM yang Berdaya Saing 1. Percepatan Pengentasan Kemiskinan dan Peningkatan Kualitas SDM yang Berdaya Saing			20.000.000,00	DINAS KETENAGAKERJAAN DAN TRANSMIGRASI
	2.07.04.1.03.0003	Job Fair/Bursa Kerja																		
			Jumlah Pencari Kerja yang Mendapatkan Pekerjaan Melalui Job Fair/Bursa Kerja				200 Orang	100 Orang	60.000.000,00	120.000.000,00	120.000.000,00	60.000.000,00	Semua Kota/Kab, Semua Kecamatan, Semua Kel/Desa	DANA TRANSFER UMUM-DANA ALOKASI UMUM	-	1. Percepatan Pengentasan Kemiskinan dan Peningkatan Kualitas SDM yang Berdaya Saing 1. Percepatan Pengentasan Kemiskinan dan Peningkatan Kualitas SDM yang Berdaya Saing			70.000.000,00	DINAS KETENAGAKERJAAN DAN TRANSMIGRASI
	2.07.04.1.04	Pelindungan PMI (Pra dan Purna Penempatan) di Daerah Provinsi	-				-	-	30.000.000,00	0,00	0,00	-30.000.000,00			-	1. Percepatan Pengentasan Kemiskinan dan Peningkatan Kualitas SDM yang Berdaya Saing 1. Percepatan Pengentasan Kemiskinan dan Peningkatan Kualitas SDM yang Berdaya Saing			50.000.000,00	DINAS KETENAGAKERJAAN DAN TRANSMIGRASI
	2.07.04.1.04.0001	Peningkatan Pelindungan dan Kompetensi Calon Pekerja Migran Indonesia (PMI)/Pekerja Migran Indonesia (PMI)																		
			Jumlah CPMI/PMI yang Dilindungi dan Ditingkatkan Kompetensinya				0 Orang	0 Orang	0,00	0,00	0,00	0,00	Semua Kota/Kab, Semua Kecamatan, Semua Kel/Desa	DANA TRANSFER UMUM-DANA ALOKASI UMUM	-	1. Percepatan Pengentasan Kemiskinan dan Peningkatan Kualitas SDM yang Berdaya Saing 1. Percepatan Pengentasan Kemiskinan dan Peningkatan Kualitas SDM yang Berdaya Saing			0,00	DINAS KETENAGAKERJAAN DAN TRANSMIGRASI
	2.07.04.1.04.0002	Fasilitasi Pemenuhan Komitmen Izin Cabang Perusahaan Penempatan Pekerja Migran Indonesia (PMI) terintegrasi secara elektronik																		
			Jumlah cabang Perusahaan Penempatan Pekerja Migran Indonesia (PMI) yang Diverifikasi dan Diberi Izin secara online				2 Perusahaan	2 Perusahaan	30.000.000,00	0,00	0,00	-30.000.000,00	Semua Kota/Kab, Semua Kecamatan, Semua Kel/Desa	DANA TRANSFER UMUM-DANA ALOKASI UMUM	-	1. Percepatan Pengentasan Kemiskinan dan Peningkatan Kualitas SDM yang Berdaya Saing 1. Percepatan Pengentasan Kemiskinan dan Peningkatan Kualitas SDM yang Berdaya Saing			30.000.000,00	DINAS KETENAGAKERJAAN DAN TRANSMIGRASI
	2.07.04.1.04.0003	Penyediaan Layanan Terpadu pada Calon Pekerja Migran																		
			Jumlah CPMI yang Terlayani Sesuai Prosedur dalam LTSA				0 Orang	0 Orang	0,00	0,00	0,00	0,00	Semua Kota/Kab, Semua Kecamatan, Semua Kel/Desa	DANA TRANSFER UMUM-DANA ALOKASI UMUM	-	1. Percepatan Pengentasan Kemiskinan dan Peningkatan Kualitas SDM yang Berdaya Saing 1. Percepatan Pengentasan Kemiskinan dan Peningkatan Kualitas SDM yang Berdaya Saing			20.000.000,00	DINAS KETENAGAKERJAAN DAN TRANSMIGRASI
	2.07.04.1.05	Pengesahan RPTKA Perpanjangan yang Tidak Mengandung Perubahan Jabatan, Jumlah TKA, dan Lokasi Kerja dalam 1 (satu) Daerah Provinsi	-				-	-	30.000.000,00	0,00	0,00	-30.000.000,00			-	1. Percepatan Pengentasan Kemiskinan dan Peningkatan Kualitas SDM yang Berdaya Saing 1. Percepatan Pengentasan Kemiskinan dan Peningkatan Kualitas SDM yang Berdaya Saing			30.000.000,00	DINAS KETENAGAKERJAAN DAN TRANSMIGRASI
	2.07.04.1.05.0001	Koordinasi dan Sinkronisasi Pengesahan RPTKA yang tidak Mengandung Perubahan Jabatan, Jumlah TKA, dan Lokasi Kerja dalam 1 (satu) Daerah Provinsi																		
			Jumlah TKA yang telah Mendapatkan Pengesahan RPTKA				10 Orang	10 Orang	30.000.000,00	0,00	0,00	-30.000.000,00	Kab. Bengkulu Utara, Semua Kecamatan, Semua Kel/Desa Kota Bengkulu, Semua Kecamatan, Semua Kel/Desa Kab. Muko, Semua Kecamatan, Semua Kel/Desa Kab. Lebong, Semua Kecamatan, Semua Kel/Desa Kab. Bengkulu Tengah, Semua Kecamatan, Semua Kel/Desa	DANA TRANSFER UMUM-DANA ALOKASI UMUM	-	1. Percepatan Pengentasan Kemiskinan dan Peningkatan Kualitas SDM yang Berdaya Saing 1. Percepatan Pengentasan Kemiskinan dan Peningkatan Kualitas SDM yang Berdaya Saing			30.000.000,00	DINAS KETENAGAKERJAAN DAN TRANSMIGRASI
4.	2.07.05	PROGRAM HUBUNGAN INDUSTRIAL	-				-	-	260.000.000,00	415.000.000,00	415.000.000,00	0,00							260.000.000,00	

NO	KODE	URUSAN / BIDANG URUSAN / PROGRAM / KEGIATAN / SUB KEGIATAN	INDIKATOR PROGRAM / KEGIATAN / SUB KEGIATAN	TARGET AKHIR PERIODE RENSTRA OPD	REALISASI CAPAIAN RENJA OPD TAHUN 2022	PRAKIRAAN CAPAIAN TARGET RENJA OPD TAHUN 2023	CAPAIAN KINERJA DAN KERANGKA PENDANAAN										KELOMPOK SASARAN	PRAKIRAAN MAJU RENCANA TAHUN 2025		PERANGKAT DAERAH PENANGGUNG JAWAB
							TARGET 2024		PAGU INDIKATIF (Rp)			Bertambah/Berkurang (10-12)	LOKASI	SUMBER DANA	PRIORITAS			TARGET	PAGU INDIKATIF (Rp)	
							SEBELUM	SESUDAH	RKPD 2024	APBD 2024	RKPD PERUBAHAN 2024				NASIONAL	DAERAH				
1	2	3	4	5	6	7	8	9	10	11	12	13	14	15	16	17	18	19	20	21
	2.07.05.1.01	Pengesahan Peraturan Perusahaan dan Pendaftaran Perjanjian Kerja Bersama untuk yang Mempunyai Wilayah Kerja lebih dari 1 (satu) Kabupaten/Kota	-				-	-	70.000.000,00	0,00	0,00	-70.000.000,00			-	1. Percepatan Pengentasan Kemiskinan dan Peningkatan Kualitas SDM yang Berdaya Saing 1. Percepatan Pengentasan Kemiskinan dan Peningkatan Kualitas SDM yang Berdaya Saing			70.000.000,00	DINAS KETENAGAKERJAAN DAN TRANSMIGRASI
	2.07.05.1.01.0001	Pengesahan Peraturan Perusahaan yang terkait dengan Hubungan Industrial																		
			Jumlah Perusahaan yang Menyusun Peraturan Perusahaan dan Terdaftar di WPKP Online				700 Perusahaan	700 Perusahaan	25.000.000,00	0,00	0,00	-25.000.000,00	Semua Kota/Kab, Semua Kecamatan, Semua Kel/Desa	DANA TRANSFER UMUM-DANA ALOKASI UMUM	-	1. Percepatan Pengentasan Kemiskinan dan Peningkatan Kualitas SDM yang Berdaya Saing 1. Percepatan Pengentasan Kemiskinan dan Peningkatan Kualitas SDM yang Berdaya Saing			25.000.000,00	DINAS KETENAGAKERJAAN DAN TRANSMIGRASI
	2.07.05.1.01.0002	Pendaftaran Perjanjian Kerja Bersama yang terkait dengan Hubungan Industrial																		
			Jumlah Perusahaan yang Menyusun Perjanjian Kerja Bersama dan Terdaftar Di WPKP Online				200 Perusahaan	200 Perusahaan	25.000.000,00	0,00	0,00	-25.000.000,00	Semua Kota/Kab, Semua Kecamatan, Semua Kel/Desa	DANA TRANSFER UMUM-DANA ALOKASI UMUM	-	1. Percepatan Pengentasan Kemiskinan dan Peningkatan Kualitas SDM yang Berdaya Saing 1. Percepatan Pengentasan Kemiskinan dan Peningkatan Kualitas SDM yang Berdaya Saing			25.000.000,00	DINAS KETENAGAKERJAAN DAN TRANSMIGRASI
	2.07.05.1.01.0003	Penyelenggaraan Pendataan dan Informasi Sarana Hubungan Industrial dan Jaminan Sosial Tenaga Kerja																		
			Jumlah Data dan Informasi Sarana HI (PPI/PKB, Struktur Skala Upah, dan LKS Bipartit) dan Pekerja yang Terdaftar Sebagai Peserta Jamisostek				1 Laporan	1 Laporan	20.000.000,00	0,00	0,00	-20.000.000,00	Semua Kota/Kab, Semua Kecamatan, Semua Kel/Desa	DANA TRANSFER UMUM-DANA ALOKASI UMUM	-	1. Percepatan Pengentasan Kemiskinan dan Peningkatan Kualitas SDM yang Berdaya Saing 1. Percepatan Pengentasan Kemiskinan dan Peningkatan Kualitas SDM yang Berdaya Saing			20.000.000,00	DINAS KETENAGAKERJAAN DAN TRANSMIGRASI
	2.07.05.1.02	Pencegahan dan Penyelesaian Perselisihan Hubungan Industrial, Mogok Kerja, dan Penutupan Perusahaan yang Berakibat/Berdampak pada Kepentingan di 1 (satu) Daerah Provinsi	Jumlah kasus yang diselesaikan diluar pengadilan HI				-	10 KASUS	90.000.000,00	150.000.000,00	150.000.000,00	60.000.000,00			-	1. Percepatan Pengentasan Kemiskinan dan Peningkatan Kualitas SDM yang Berdaya Saing 1. Percepatan Pengentasan Kemiskinan dan Peningkatan Kualitas SDM yang Berdaya Saing	Tenaga Kerja		90.000.000,00	DINAS KETENAGAKERJAAN DAN TRANSMIGRASI
	2.07.05.1.02.0001	Pencegahan Perselisihan Hubungan Industrial, Mogok Kerja, dan Penutupan Perusahaan yang Berakibat/Berdampak pada Kepentingan di 1 (satu) Daerah Provinsi																		
			Jumlah Perselisihan yang Dicegah				5 Perkara	5 Perkara	20.000.000,00	0,00	0,00	-20.000.000,00	Semua Kota/Kab, Semua Kecamatan, Semua Kel/Desa	DANA TRANSFER UMUM-DANA ALOKASI UMUM	-	1. Percepatan Pengentasan Kemiskinan dan Peningkatan Kualitas SDM yang Berdaya Saing 1. Percepatan Pengentasan Kemiskinan dan Peningkatan Kualitas SDM yang Berdaya Saing			20.000.000,00	DINAS KETENAGAKERJAAN DAN TRANSMIGRASI
	2.07.05.1.02.0002	Penyelesaian Perselisihan Hubungan Industrial, Mogok Kerja, dan Penutupan Perusahaan yang Berakibat/Berdampak pada Kepentingan di 1 (satu) Daerah Provinsi																		
			Jumlah Perkara Perselisihan yang terselesaikan				5 Perkara	10 Perkara	20.000.000,00	150.000.000,00	150.000.000,00	130.000.000,00	Semua Kota/Kab, Semua Kecamatan, Semua Kel/Desa	DANA TRANSFER UMUM-DANA ALOKASI UMUM	-	1. Percepatan Pengentasan Kemiskinan dan Peningkatan Kualitas SDM yang Berdaya Saing 1. Percepatan Pengentasan Kemiskinan dan Peningkatan Kualitas SDM yang Berdaya Saing			20.000.000,00	DINAS KETENAGAKERJAAN DAN TRANSMIGRASI
	2.07.05.1.02.0003	Penyelenggaraan Verifikasi dan Rekapitulasi Keanggotaan pada Organisasi Pengusaha, Federasi dan Konfederasi Serikat Pekerja/Serikat Buruh serta Non Afiliasi																		
			Jumlah Asosiasi Pengusaha dan Serikat Pekerja yang Diverifikasi				0 Asosiasi dan Serikat Pekerja	0 Asosiasi dan Serikat Pekerja	0,00	0,00	0,00	0,00	Semua Kota/Kab, Semua Kecamatan, Semua Kel/Desa	DANA TRANSFER UMUM-DANA ALOKASI UMUM	-	1. Percepatan Pengentasan Kemiskinan dan Peningkatan Kualitas SDM yang Berdaya Saing 1. Percepatan Pengentasan Kemiskinan dan Peningkatan Kualitas SDM yang Berdaya Saing			20.000.000,00	DINAS KETENAGAKERJAAN DAN TRANSMIGRASI
	2.07.05.1.02.0004	Pelaksanaan Operasional Lembaga Kerja Sama Tripartit Daerah Provinsi																		

NO	KODE	URUSAN / BIDANG URUSAN / PROGRAM / KEGIATAN / SUB KEGIATAN	INDIKATOR PROGRAM / KEGIATAN / SUB KEGIATAN	TARGET AKHIR PERIODE RENSTRA OPD	REALISASI CAPAIAN RENJA OPD TAHUN 2022	PRAKIRAAN CAPAIAN TARGET RENJA OPD TAHUN 2023	CAPAIAN KINERJA DAN KERANGKA PENDANAAN										KELOMPOK SASARAN	PRAKIRAAN MAJU RENCANA TAHUN 2025		PERANGKAT DAERAH PENANGGUNG JAWAB
							TARGET 2024		PAGU INDIKATIF (Rp)			Bertambah/Berkurang (10-12)	LOKASI	SUMBER DANA	PRIORITAS			TARGET	PAGU INDIKATIF (Rp)	
							SEBELUM	SESUDAH	RKPD 2024	APBD 2024	RKPD PERUBAHAN 2024				NASIONAL	DAERAH				
1	2	3	4	5	6	7	8	9	10	11	12	13	14	15	16	17	18	19	20	21
			Jumlah LKS Tripartit yang Dibina				2 Lembaga	2 Lembaga	20.000.000,00	0,00	0,00	-20.000.000,00	Semua Kota/Kab, Semua Kecamatan, Semua Kel/Desa	DANA TRANSFER UMUM-DANA ALOKASI UMUM	-	1. Percepatan Pengentasan Kemiskinan dan Peningkatan Kualitas SDM yang Berdaya Saing 1. Percepatan Pengentasan Kemiskinan dan Peningkatan Kualitas SDM yang Berdaya Saing			20.000.000,00	DINAS KETENAGAKERJAAN DAN TRANSMIGRASI
	2.07.05.1.02.0005	Pembinaan Pengupahan Skala Provinsi																		
			Jumlah Perusahaan yang Mendapatkan Pembinaan Pengupahan Skala Provinsi				30 Perusahaan	30 Perusahaan	30.000.000,00	0,00	0,00	-30.000.000,00	Semua Kota/Kab, Semua Kecamatan, Semua Kel/Desa	DANA TRANSFER UMUM-DANA ALOKASI UMUM	-	1. Percepatan Pengentasan Kemiskinan dan Peningkatan Kualitas SDM yang Berdaya Saing 1. Percepatan Pengentasan Kemiskinan dan Peningkatan Kualitas SDM yang Berdaya Saing			10.000.000,00	DINAS KETENAGAKERJAAN DAN TRANSMIGRASI
	2.07.05.1.03	Penetapan Upah Minimum Provinsi (UMP), Upah Minimum Sektoral Provinsi (UMSP), Upah Minimum Kabupaten/Kota (UMK), dan Upah Minimum Sektoral Kabupaten/Kota (UMSK)	Jumlah Dokumen Penetapan Upah Minimum Provinsi (UMP), Upah Minimum Sektoral Provinsi (UMSP), Upah Minimum Kabupaten/Kota (UMK), dan Upah Minimum Sektoral Kabupaten/Kota (UMSK)				-	2 DOKUMEN	100.000.000,00	265.000.000,00	265.000.000,00	165.000.000,00			-	1. Percepatan Pengentasan Kemiskinan dan Peningkatan Kualitas SDM yang Berdaya Saing 1. Percepatan Pengentasan Kemiskinan dan Peningkatan Kualitas SDM yang Berdaya Saing	Tenaga Kerja Provinsi Bengkulu		100.000.000,00	DINAS KETENAGAKERJAAN DAN TRANSMIGRASI
	2.07.05.1.03.0001	Penetapan Upah Minimum Provinsi (UMP)																		
			Jumlah Penetapan UMP				1 Surat Keputusan	2 Surat Keputusan	50.000.000,00	125.000.000,00	125.000.000,00	75.000.000,00	Semua Kota/Kab, Semua Kecamatan, Semua Kel/Desa	DANA TRANSFER UMUM-DANA ALOKASI UMUM	-	1. Percepatan Pengentasan Kemiskinan dan Peningkatan Kualitas SDM yang Berdaya Saing 1. Percepatan Pengentasan Kemiskinan dan Peningkatan Kualitas SDM yang Berdaya Saing			50.000.000,00	DINAS KETENAGAKERJAAN DAN TRANSMIGRASI
	2.07.05.1.03.0003	Penetapan Upah Minimum Kabupaten/Kota (UMK)																		
			Jumlah penetapan UMK				1 Surat Keputusan	1 Surat Keputusan	25.000.000,00	0,00	0,00	-25.000.000,00	Semua Kota/Kab, Semua Kecamatan, Semua Kel/Desa	DANA TRANSFER UMUM-DANA ALOKASI UMUM	-	1. Percepatan Pengentasan Kemiskinan dan Peningkatan Kualitas SDM yang Berdaya Saing 1. Percepatan Pengentasan Kemiskinan dan Peningkatan Kualitas SDM yang Berdaya Saing			25.000.000,00	DINAS KETENAGAKERJAAN DAN TRANSMIGRASI
	2.07.05.1.03.0005	Pembinaan Pelaksanaan Jaminan Sosial Tenaga Kerja dan Fasilitas Kesejahteraan Pekerja																		
			Jumlah Tenaga Kerja yang Terdaftar dalam Program Jaminan Sosial Ketenagakerjaan				7500 Orang	7500 Orang	25.000.000,00	140.000.000,00	140.000.000,00	115.000.000,00	Semua Kota/Kab, Semua Kecamatan, Semua Kel/Desa	DANA TRANSFER UMUM-DANA ALOKASI UMUM	-	1. Percepatan Pengentasan Kemiskinan dan Peningkatan Kualitas SDM yang Berdaya Saing 1. Percepatan Pengentasan Kemiskinan dan Peningkatan Kualitas SDM yang Berdaya Saing			25.000.000,00	DINAS KETENAGAKERJAAN DAN TRANSMIGRASI
5.	2.07.06	PROGRAM PENGAWASAN KETENAGAKERJAAN	Persentase Perusahaan Taat NSPK				-	80 %	80.000.000,00	160.000.000,00	260.000.000,00	20.000.000,00							100.000.000,00	
	2.07.06.1.01	Penyelenggaraan Pengawasan Ketenagakerjaan	Persentase Perusahaan yang menerapkan peraturan perundang undangan ketenagakerjaan				-	60,11 Persentase	80.000.000,00	160.000.000,00	260.000.000,00	180.000.000,00			-	1. Percepatan Pengentasan Kemiskinan dan Peningkatan Kualitas SDM yang Berdaya Saing 1. Percepatan Pengentasan Kemiskinan dan Peningkatan Kualitas SDM yang Berdaya Saing			100.000.000,00	DINAS KETENAGAKERJAAN DAN TRANSMIGRASI
	2.07.06.1.01.0001	Pengawasan Pelaksanaan Norma Kerja di Perusahaan																		
			Jumlah Perusahaan yang Menerapkan Norma Ketenagakerjaan di Perusahaan (Termasuk Perusahaan yang Mempekerjakan TKA)				-	30 Perusahaan	0,00	0,00	100.000.000,00	100.000.000,00	Semua Kota/Kab, Semua Kecamatan, Semua Kel/Desa	DANA TRANSFER UMUM-DANA ALOKASI UMUM	-	1. Percepatan Pengentasan Kemiskinan dan Peningkatan Kualitas SDM yang Berdaya Saing 1. Percepatan Pengentasan Kemiskinan dan Peningkatan Kualitas SDM yang Berdaya Saing			0,00	DINAS KETENAGAKERJAAN DAN TRANSMIGRASI
	2.07.06.1.01.0002	Penegakan Hukum Ketenagakerjaan di Perusahaan																		

NO	KODE	URUSAN / BIDANG URUSAN / PROGRAM / KEGIATAN / SUB KEGIATAN	INDIKATOR PROGRAM / KEGIATAN / SUB KEGIATAN	TARGET AKHIR PERIODE RENSTRA OPD	REALISASI CAPAIAN RENJA OPD TAHUN 2022	PRAKIRAAN CAPAIAN TARGET RENJA OPD TAHUN 2023	CAPAIAN KINERJA DAN KERANGKA PENDANAAN										KELOMPOK SASARAN	PRAKIRAAN MAJU RENCANA TAHUN 2025		PERANGKAT DAERAH PENANGGUB JAWAB		
							TARGET 2024		PAGU INDIKATIF (Rp)			Bertambah/Berkurang (10-12)	LOKASI	SUMBER DANA	PRIORITAS			TARGET	PAGU INDIKATIF (Rp)			
							SEBELUM	SESUDAH	RKPD 2024	APBD 2024	RKPD PERUBAHAN 2024				NASIONAL	DAERAH						
1	2	3	4	5	6	7	8	9	10	11	12	13	14	15	16	17	18	19	20	21		
			Jumlah Kasus Permasalahan Hukum yang Diselesaikan				7 Kasus	7 Kasus	40.000.000,00	0,00	0,00	-40.000.000,00	Semua Kota/Kab, Semua Kecamatan, Semua Kel/Desa	DANA TRANSFER UMUM-DANA ALOKASI UMUM	-	1. Percepatan Pengentasan Kemiskinan dan Peningkatan Kualitas SDM yang Berdaya Saing 1. Percepatan Pengentasan Kemiskinan dan Peningkatan Kualitas SDM yang Berdaya Saing			50.000.000,00	DINAS KETENAGAKERJAAN DAN TRANSMIGRASI		
	2.07.06.1.01.0003	Pelayanan Keselamatan dan Kesehatan Kerja di Perusahaan																				
			Jumlah Perusahaan yang Menerapkan K3				40 Perusahaan	40 Perusahaan	40.000.000,00	160.000.000,00	160.000.000,00	120.000.000,00	Semua Kota/Kab, Semua Kecamatan, Semua Kel/Desa	DANA TRANSFER UMUM-DANA ALOKASI UMUM	-	1. Percepatan Pengentasan Kemiskinan dan Peningkatan Kualitas SDM yang Berdaya Saing 1. Percepatan Pengentasan Kemiskinan dan Peningkatan Kualitas SDM yang Berdaya Saing			50.000.000,00	DINAS KETENAGAKERJAAN DAN TRANSMIGRASI		
	3	URUSAN PEMERINTAHAN PILIHAN							360.000.000,00	340.000.000,00	340.000.000,00	-20.000.000,00							450.000.000,00			
	3.32	URUSAN PEMERINTAHAN BIDANG TRANSMIGRASI							360.000.000,00	340.000.000,00	340.000.000,00	-20.000.000,00							450.000.000,00			
1.	3.32.02	PROGRAM Perencanaan KAWASAN TRANSMIGRASI	-				-	-	55.000.000,00	0,00	0,00	95.000.000,00							150.000.000,00			
	3.32.02.1.01	Pencadangan Tanah untuk Kawasan Transmigrasi	-				-	-	55.000.000,00	0,00	0,00	-55.000.000,00			-	1. Percepatan Pengentasan Kemiskinan dan Peningkatan Kualitas SDM yang Berdaya Saing 1. Percepatan Pengentasan Kemiskinan dan Peningkatan Kualitas SDM yang Berdaya Saing			150.000.000,00	DINAS KETENAGAKERJAAN DAN TRANSMIGRASI		
	3.32.02.1.01.0001	Identifikasi Potensi Kawasan Transmigrasi																				
			Jumlah Dokumen Hasil Identifikasi Potensi Kawasan Transmigrasi yang Bisa Dibangun dan Dikerjasama dengan Daerah Lain				1 Dokumen	1 Dokumen	55.000.000,00	0,00	0,00	-55.000.000,00	Semua Kota/Kab, Semua Kecamatan, Semua Kel/Desa	DANA TRANSFER UMUM-DANA ALOKASI UMUM	-	1. Percepatan Pengentasan Kemiskinan dan Peningkatan Kualitas SDM yang Berdaya Saing 1. Percepatan Pengentasan Kemiskinan dan Peningkatan Kualitas SDM yang Berdaya Saing			55.000.000,00	DINAS KETENAGAKERJAAN DAN TRANSMIGRASI		
	3.32.02.1.01.0002	Advokasi dan Musyawarah Penetapan Kawasan																				
			Jumlah Kasus yang Dapat Diselesaikan untuk Mendukung Penetapan Kawasan Transmigrasi				0 Kawasan Transmigrasi	0 Kawasan Transmigrasi	0,00	0,00	0,00	0,00	Kab. Bengkulu Selatan, Semua Kecamatan, Semua Kel/Desa	DANA TRANSFER UMUM-DANA ALOKASI UMUM	-	1. Percepatan Pengentasan Kemiskinan dan Peningkatan Kualitas SDM yang Berdaya Saing 1. Percepatan Pengentasan Kemiskinan dan Peningkatan Kualitas SDM yang Berdaya Saing			30.000.000,00	DINAS KETENAGAKERJAAN DAN TRANSMIGRASI		
	3.32.02.1.01.0003	Penyediaan Tanah untuk Pembangunan Kawasan Transmigrasi																				
			Luas Tanah untuk Pembangunan Kawasan Transmigrasi				0 Hektar	0 Hektar	0,00	0,00	0,00	0,00	Kab. Bengkulu Selatan, Semua Kecamatan, Semua Kel/Desa	DANA TRANSFER UMUM-DANA ALOKASI UMUM	-	1. Percepatan Pengentasan Kemiskinan dan Peningkatan Kualitas SDM yang Berdaya Saing 1. Percepatan Pengentasan Kemiskinan dan Peningkatan Kualitas SDM yang Berdaya Saing			40.000.000,00	DINAS KETENAGAKERJAAN DAN TRANSMIGRASI		
	3.32.02.1.01.0004	Penatausahaan Pencadangan Tanah untuk Kawasan Transmigrasi																				
			Dokumen Usulan Pencadangan Tanah untuk Kawasan Transmigrasi				0 Dokumen	0 Dokumen	0,00	0,00	0,00	0,00	Kab. Bengkulu Selatan, Semua Kecamatan, Semua Kel/Desa	DANA TRANSFER UMUM-DANA ALOKASI UMUM	-	1. Percepatan Pengentasan Kemiskinan dan Peningkatan Kualitas SDM yang Berdaya Saing 1. Percepatan Pengentasan Kemiskinan dan Peningkatan Kualitas SDM yang Berdaya Saing			25.000.000,00	DINAS KETENAGAKERJAAN DAN TRANSMIGRASI		
2.	3.32.03	PROGRAM PEMBANGUNAN KAWASAN TRANSMIGRASI	Jumlah Pembangunan Kawasan Transmigrasi				-	5 Kawasan	105.000.000,00	120.000.000,00	120.000.000,00	45.000.000,00							150.000.000,00			

NO	KODE	URUSAN / BIDANG URUSAN / PROGRAM / KEGIATAN / SUB KEGIATAN	INDIKATOR PROGRAM / KEGIATAN / SUB KEGIATAN	TARGET AKHIR PERIODE RENSTRA OPD	REALISASI CAPAIAN RENJA OPD TAHUN 2022	PRAKIRAAN CAPAIAN TARGET RENJA OPD TAHUN 2023	CAPAIAN KINERJA DAN KERANGKA PENDANAAN										KELOMPOK SASARAN	PRAKIRAAN MAJU RENCANA TAHUN 2025		PERANGKAT DAERAH PENANGGUNG JAWAB
							TARGET 2024		PAGU INDIKATIF (Rp)			Bertambah/Berkurang (10-12)	LOKASI	SUMBER DANA	PRIORITAS			TARGET	PAGU INDIKATIF (Rp)	
							SEBELUM	SESUDAH	RKPD 2024	APBD 2024	RKPD PERUBAHAN 2024				NASIONAL	DAERAH				
1	2	3	4	5	6	7	8	9	10	11	12	13	14	15	16	17	18	19	20	21
	3.32.03.1.01	Penataan Persebaran Penduduk yang Berasal dari Lintas Daerah Kabupaten/Kota dalam 1 (Satu) Daerah Provinsi	Jumlah Dokumen Persebaran Penduduk yang Berasal dari Lintas Daerah Kabupaten/Kota dalam 1 (Satu) Daerah Provinsi				-	5 KAWASAN	105.000.000,00	120.000.000,00	120.000.000,00	15.000.000,00			-	1. Percepatan Pengentasan Kemiskinan dan Peningkatan Kualitas SDM yang Berdaya Saing 1. Percepatan Pengentasan Kemiskinan dan Peningkatan Kualitas SDM yang Berdaya Saing			150.000.000,00	DINAS KETENAGAKERJAAN DAN TRANSMIGRASI
	3.32.03.1.01.0001	Koordinasi dan Sinkronisasi Kerjasama Pembangunan Transmigrasi Antar Pemerintah Daerah Kabupaten/kota dalam 1 (Satu) Daerah Provinsi																		
			Jumlah Laporan Hasil Koordinasi dan Sinkronisasi Kerjasama Pembangunan Transmigrasi Antar Pemerintah Daerah Kabupaten/Kota dalam 1 (Satu) Daerah Provinsi				1 Laporan	1 Laporan	20.000.000,00	30.000.000,00	30.000.000,00	10.000.000,00	Kab. Bengkulu Selatan, Semua Kecamatan, Semua Kel/Desa Kab. Bengkulu Utara, Semua Kecamatan, Semua Kel/Desa Kab. Kaur, Semua Kecamatan, Semua Kel/Desa	DANA TRANSFER UMUM-DANA ALOKASI UMUM	-	1. Percepatan Pengentasan Kemiskinan dan Peningkatan Kualitas SDM yang Berdaya Saing 1. Percepatan Pengentasan Kemiskinan dan Peningkatan Kualitas SDM yang Berdaya Saing			25.000.000,00	DINAS KETENAGAKERJAAN DAN TRANSMIGRASI
	3.32.03.1.01.0002	Penyiapan Lingkungan Hunian Fisik, Sosial, Ekonomi bagi Penduduk Setempat dan Transmigran																		
			Jumlah Dokumen Hasil Evaluasi Kelayakan Lingkungan dan Permukiman Transmigrasi (Yang Memenuhi Kriteria Layak Huni, Layak Usaha dan Layak Berkembang)				0 Dokumen	0 Dokumen	0,00	0,00	0,00	0,00	Kab. Bengkulu Selatan, Semua Kecamatan, Semua Kel/Desa Kab. Bengkulu Utara, Semua Kecamatan, Semua Kel/Desa Kab. Kaur, Semua Kecamatan, Semua Kel/Desa Kab. Seluma, Semua Kecamatan, Semua Kel/Desa	DANA TRANSFER UMUM-DANA ALOKASI UMUM	-	1. Percepatan Pengentasan Kemiskinan dan Peningkatan Kualitas SDM yang Berdaya Saing 1. Percepatan Pengentasan Kemiskinan dan Peningkatan Kualitas SDM yang Berdaya Saing			20.000.000,00	DINAS KETENAGAKERJAAN DAN TRANSMIGRASI
	3.32.03.1.01.0006	Pelatihan Transmigrasi																		
			Jumlah Calon Transmigran/Transmigran yang Mendapatkan Pelatihan				25 Orang	25 Orang	20.000.000,00	0,00	0,00	-20.000.000,00	Kab. Bengkulu Selatan, Semua Kecamatan, Semua Kel/Desa	DANA TRANSFER UMUM-DANA ALOKASI UMUM	-	1. Percepatan Pengentasan Kemiskinan dan Peningkatan Kualitas SDM yang Berdaya Saing 1. Percepatan Pengentasan Kemiskinan dan Peningkatan Kualitas SDM yang Berdaya Saing			25.000.000,00	DINAS KETENAGAKERJAAN DAN TRANSMIGRASI
	3.32.03.1.01.0009	Penyuluhan dan Sosialisasi Program Transmigrasi Kepada Calon Transmigran Penduduk Asal Dan OPD Tingkat Kabupaten/ Kota																		
			Jumlah Calon Transmigran Penduduk Asal dan OPD Tingkat Kabupaten yang Mendapatkan Penyuluhan dan Sosialisasi				0 Orang	0 Orang	0,00	0,00	0,00	0,00	Kab. Bengkulu Selatan, Semua Kecamatan, Semua Kel/Desa	DANA TRANSFER UMUM-DANA ALOKASI UMUM	-	1. Percepatan Pengentasan Kemiskinan dan Peningkatan Kualitas SDM yang Berdaya Saing 1. Percepatan Pengentasan Kemiskinan dan Peningkatan Kualitas SDM yang Berdaya Saing			20.000.000,00	DINAS KETENAGAKERJAAN DAN TRANSMIGRASI
	3.32.03.1.01.0013	Pelayanan Kesehatan Transmigran																		
			Jumlah Transmigran yang Mendapatkan Layanan Kesehatan Transmigran				10 KK	10 KK	30.000.000,00	0,00	0,00	-30.000.000,00	Kab. Bengkulu Selatan, Semua Kecamatan, Semua Kel/Desa Kab. Kaur, Semua Kecamatan, Semua Kel/Desa	DANA TRANSFER UMUM-DANA ALOKASI UMUM	-	1. Percepatan Pengentasan Kemiskinan dan Peningkatan Kualitas SDM yang Berdaya Saing 1. Percepatan Pengentasan Kemiskinan dan Peningkatan Kualitas SDM yang Berdaya Saing			20.000.000,00	DINAS KETENAGAKERJAAN DAN TRANSMIGRASI
	3.32.03.1.01.0017	Bantuan Non-Standar Transmigrasi (Dalam Bentuk Barang Sesuai Kearifan Lokal)																		
			Jumlah Bantuan Non-Standar yang Diberikan kepada Transmigran				1 Paket	1 Paket	15.000.000,00	40.000.000,00	40.000.000,00	25.000.000,00	Semua Kota/Kab, Semua Kecamatan, Semua Kel/Desa Kab. Bengkulu Selatan, Semua Kecamatan, Semua Kel/Desa Kab. Bengkulu Utara, Semua Kecamatan, Semua Kel/Desa Kab. Rejang Lebong, Semua Kecamatan, Semua Kel/Desa Kab. Kaur, Semua Kecamatan, Semua Kel/Desa	DANA TRANSFER UMUM-DANA ALOKASI UMUM	-	1. Percepatan Pengentasan Kemiskinan dan Peningkatan Kualitas SDM yang Berdaya Saing 1. Percepatan Pengentasan Kemiskinan dan Peningkatan Kualitas SDM yang Berdaya Saing			20.000.000,00	DINAS KETENAGAKERJAAN DAN TRANSMIGRASI
	3.32.03.1.01.0018	Monitoring Dan Evaluasi Ke Lokasi Transmigrasi																		

NO	KODE	URUSAN / BIDANG URUSAN / PROGRAM / KEGIATAN / SUB KEGIATAN	INDIKATOR PROGRAM / KEGIATAN / SUB KEGIATAN	TARGET AKHIR PERIODE RENSTRA OPD	REALISASI CAPAIAN RENJA OPD TAHUN 2022	PRAKIRAAN CAPAIAN TARGET RENJA OPD TAHUN 2023	CAPAIAN KINERJA DAN KERANGKA PENDANAAN										KELOMPOK SASARAN	PRAKIRAAN MAJU RENCANA TAHUN 2025		PERANGKAT DAERAH PENANGGUNG JAWAB
							TARGET 2024		PAGU INDIKATIF (Rp)			Bertambah/Berkurang (10-12)	LOKASI	SUMBER DANA	PRIORITAS			TARGET	PAGU INDIKATIF (Rp)	
							SEBELUM	SESUDAH	RKPD 2024	APBD 2024	RKPD PERUBAHAN 2024				NASIONAL	DAERAH				
1	2	3	4	5	6	7	8	9	10	11	12	13	14	15	16	17	18	19	20	21
			Jumlah Lokasi Transmigrasi yang Dilaksanakan Monitoring dan Evaluasi				2 Lokasi	4 Lokasi	20.000.000,00	50.000.000,00	50.000.000,00	30.000.000,00	Kab. Bengkulu Selatan, Semua Kecamatan, Semua Kel/Desa Kab. Bengkulu Utara, Semua Kecamatan, Semua Kel/Desa Kab. Kaur, Semua Kecamatan, Semua Kel/Desa Kab. Rejang Lebong, Padang Ulak Tanding, Semua Kel/Desa	DANA TRANSFER UMUM-DANA ALOKASI UMUM	-	1. Percepatan Pengentasan Kemiskinan dan Peningkatan Kualitas SDM yang Berdaya Saing 1. Percepatan Pengentasan Kemiskinan dan Peningkatan Kualitas SDM yang Berdaya Saing			20.000.000,00	DINAS KETENAGAKERJAAN DAN TRANSMIGRASI
3.	3.32.04	PROGRAM PENGEMBANGAN KAWASAN TRANSMIGRASI	Jumlah Kawasan Transmigrasi yang Dikembangkan				-	5 Kawasan	200.000.000,00	220.000.000,00	220.000.000,00	-50.000.000,00							150.000.000,00	
	3.32.04.1.01	Pengembangan Satuan Permukiman pada Tahap Pemantapan	Jumlah dokumen pengembangan satuan permukiman				-	5 DOKUMEN	200.000.000,00	220.000.000,00	220.000.000,00	20.000.000,00				1. Percepatan Pengentasan Kemiskinan dan Peningkatan Kualitas SDM yang Berdaya Saing 1. Percepatan Pengentasan Kemiskinan dan Peningkatan Kualitas SDM yang Berdaya Saing			150.000.000,00	DINAS KETENAGAKERJAAN DAN TRANSMIGRASI
	3.32.04.1.01.0001	Penguatan SDM dalam rangka Pemantapan Satuan Permukiman																		
			Jumlah Kepala Keluarga Transmigran yang Dibina				30 Kepala Keluarga	30 Kepala Keluarga	100.000.000,00	0,00	0,00	-100.000.000,00	Kab. Bengkulu Selatan, Semua Kecamatan, Semua Kel/Desa Kab. Bengkulu Utara, Semua Kecamatan, Semua Kel/Desa	DANA TRANSFER UMUM-DANA ALOKASI UMUM	-	1. Percepatan Pengentasan Kemiskinan dan Peningkatan Kualitas SDM yang Berdaya Saing 1. Percepatan Pengentasan Kemiskinan dan Peningkatan Kualitas SDM yang Berdaya Saing			80.000.000,00	DINAS KETENAGAKERJAAN DAN TRANSMIGRASI
	3.32.04.1.01.0002	Penguatan Infrastruktur Sosial, Ekonomi dan Kelembagaan dalam rangka Pemantapan Satuan Permukiman																		
			Jumlah Satuan Permukiman yang Dikembangkan dalam Rangka Penguatan Infrastruktur Sosial, Ekonomi dan Kelembagaan				2 Satuan Permukiman	2 Satuan Permukiman	100.000.000,00	220.000.000,00	220.000.000,00	120.000.000,00	Kab. Bengkulu Selatan, Semua Kecamatan, Semua Kel/Desa Kab. Bengkulu Utara, Semua Kecamatan, Semua Kel/Desa	DANA TRANSFER UMUM-DANA ALOKASI UMUM	-	1. Percepatan Pengentasan Kemiskinan dan Peningkatan Kualitas SDM yang Berdaya Saing 1. Percepatan Pengentasan Kemiskinan dan Peningkatan Kualitas SDM yang Berdaya Saing			70.000.000,00	DINAS KETENAGAKERJAAN DAN TRANSMIGRASI
		UPTD PELATIHAN KERJA KEPAHANG																		
	2	URUSAN PEMERINTAHAN WAJIB YANG TIDAK BERKAITAN DENGAN PELAYANAN DASAR							0,00	0,00	0,00	0,00							0,00	
	2.07	URUSAN PEMERINTAHAN BIDANG TENAGA KERJA							0,00	0,00	0,00	0,00							0,00	
1.	2.07.03	PROGRAM PELATIHAN KERJA DAN PRODUKTIVITAS TENAGA KERJA	-				-	-	0,00	0,00	0,00	0,00							0,00	
	2.07.03.1.01	Pelaksanaan Latihan Kerja Berdasarkan Kluster Kompetensi	-				-	-	0,00	0,00	0,00	0,00				1. Percepatan Pengentasan Kemiskinan dan Peningkatan Kualitas SDM yang Berdaya Saing 1. Percepatan Pengentasan Kemiskinan dan Peningkatan Kualitas SDM yang Berdaya Saing			0,00	DINAS KETENAGAKERJAAN DAN TRANSMIGRASI
	2.07.03.1.01.0001	Proses Pelaksanaan Pendidikan dan Pelatihan Keterampilan bagi Pencari Kerja Berdasarkan Kluster Kompetensi																		
			Jumlah Tenaga Kerja yang Mendapat Pelatihan Berbasis kompetensi Pada Tahun n				0 Orang	0 Orang	0,00	0,00	0,00	0,00	Kab. Kepahiang, Semua Kecamatan, Semua Kel/Desa	DANA TRANSFER UMUM-DANA ALOKASI UMUM	-	1. Percepatan Pengentasan Kemiskinan dan Peningkatan Kualitas SDM yang Berdaya Saing 1. Percepatan Pengentasan Kemiskinan dan Peningkatan Kualitas SDM yang Berdaya Saing			0,00	DINAS KETENAGAKERJAAN DAN TRANSMIGRASI
		UPTD PELATIHAN KERJA BENGKULU SELATAN																		
	2	URUSAN PEMERINTAHAN WAJIB YANG TIDAK BERKAITAN DENGAN PELAYANAN DASAR							120.000.000,00	120.000.000,00	120.000.000,00	0,00							170.000.000,00	
	2.07	URUSAN PEMERINTAHAN BIDANG TENAGA KERJA							120.000.000,00	120.000.000,00	120.000.000,00	0,00							170.000.000,00	
1.	2.07.03	PROGRAM PELATIHAN KERJA DAN PRODUKTIVITAS TENAGA KERJA	Persentase Pencari Kerja Yang Memilhi Sertifikat Kompetensi Persentase Pencari Kerja Yang Dilatih				-	62,2 90,85 %	120.000.000,00	120.000.000,00	120.000.000,00	50.000.000,00							170.000.000,00	

NO	KODE	URUSAN / BIDANG / URUSAN / PROGRAM / KEGIATAN / SUB KEGIATAN	INDIKATOR PROGRAM / KEGIATAN / SUB KEGIATAN	TARGET AKHIR PERIODE RENSTRA OPD	REALISASI CAPAIAN RENJA OPD TAHUN 2022	PRAKIRAAN CAPAIAN TARGET RENJA OPD TAHUN 2023	CAPAIAN KINERJA DAN KERANGKA PENDANAAN										KELOMPOK SASARAN	PRAKIRAAN MAJU RENCANA TAHUN 2025		PERANGKAT DAERAH PENANGGUNG JAWAB
							TARGET 2024		PAGU INDIKATIF (Rp)			Bertambah/Berkurang (10-12)	LOKASI	SUMBER DANA	PRIORITAS			TARGET	PAGU INDIKATIF (Rp)	
							SEBELUM	SESUDAH	RKPD 2024	APBD 2024	RKPD PERUBAHAN 2024				NASIONAL	DAERAH				
1	2	3	4	5	6	7	8	9	10	11	12	13	14	15	16	17	18	19	20	21
	2.07.03.1.01	Pelaksanaan Latihan Kerja Berdasarkan Klaster Kompetensi	Jumlah peserta Pelatihan				-	32 ORANG	120.000.000,00	120.000.000,00	120.000.000,00	0,00			-	1. Percepatan Pengentasan Kemiskinan dan Peningkatan Kualitas SDM yang Berdaya Saing 1. Percepatan Pengentasan Kemiskinan dan Peningkatan Kualitas SDM yang Berdaya Saing	Pencari kerja usia produktif		170.000.000,00	DINAS KETENAGAKERJAAN DAN TRANSMIGRASI
	2.07.03.1.01.0001	Proses Pelaksanaan Pendidikan dan Pelatihan Keterampilan bagi Pencari Kerja Berdasarkan Klaster Kompetensi																		
			Jumlah Tenaga Kerja yang Mendapat Pelatihan Berbasis kompetensi Pada Tahun n				32 Orang	32 Orang	120.000.000,00	120.000.000,00	120.000.000,00	0,00	Kab. Bengkulu Selatan, Semua Kecamatan, Semua Kel/Desa	DANA TRANSFER UMUM-DANA ALOKASI UMUM	-	1. Percepatan Pengentasan Kemiskinan dan Peningkatan Kualitas SDM yang Berdaya Saing 1. Percepatan Pengentasan Kemiskinan dan Peningkatan Kualitas SDM yang Berdaya Saing			170.000.000,00	DINAS KETENAGAKERJAAN DAN TRANSMIGRASI
		UPTD PENGAWASAN KETENAGAKERJAAN WILAYAH I								50.000.000,00	110.000.000,00	110.000.000,00	60.000.000,00						20.000.000,00	
	2	URUSAN PEMERINTAHAN WAJIB YANG TIDAK BERKAITAN DENGAN PELAYANAN DASAR							50.000.000,00	110.000.000,00	110.000.000,00	60.000.000,00							20.000.000,00	
	2.07	URUSAN PEMERINTAHAN BIDANG TENAGA KERJA							50.000.000,00	110.000.000,00	110.000.000,00	60.000.000,00							20.000.000,00	
1.	2.07.06	PROGRAM PENGAWASAN KETENAGAKERJAAN	Persentase Perusahaan Taat NSPK				-	80 %	50.000.000,00	110.000.000,00	110.000.000,00	-30.000.000,00							20.000.000,00	
	2.07.06.1.01	Penyelenggaraan Pengawasan Ketenagakerjaan	Persentase Perusahaan yang menerapkan peraturan perundang undangan ketenagakerjaan				-	60.11 Persentase	50.000.000,00	110.000.000,00	110.000.000,00	60.000.000,00			-	1. Percepatan Pengentasan Kemiskinan dan Peningkatan Kualitas SDM yang Berdaya Saing 1. Percepatan Pengentasan Kemiskinan dan Peningkatan Kualitas SDM yang Berdaya Saing			20.000.000,00	DINAS KETENAGAKERJAAN DAN TRANSMIGRASI
	2.07.06.1.01.0001	Pengawasan Pelaksanaan Norma Kerja di Perusahaan																		
			Jumlah Perusahaan yang Menerapkan Norma Ketenagakerjaan di Perusahaan (Termasuk Perusahaan yang Mempekerjakan TKA)				25 Perusahaan	25 Perusahaan	50.000.000,00	110.000.000,00	110.000.000,00	60.000.000,00	Kab. Bengkulu Utara, Semua Kecamatan, Semua Kel/Desa Kab. Muko, Semua Kecamatan, Semua Kel/Desa Kab. Bengkulu Tengah, Semua Kecamatan, Semua Kel/Desa	DANA TRANSFER UMUM-DANA ALOKASI UMUM	-	1. Percepatan Pengentasan Kemiskinan dan Peningkatan Kualitas SDM yang Berdaya Saing 1. Percepatan Pengentasan Kemiskinan dan Peningkatan Kualitas SDM yang Berdaya Saing			20.000.000,00	DINAS KETENAGAKERJAAN DAN TRANSMIGRASI
		UPTD PENGAWASAN KETENAGAKERJAAN WILAYAH II								50.000.000,00	100.000.000,00	100.000.000,00	50.000.000,00					20.000.000,00		
	2	URUSAN PEMERINTAHAN WAJIB YANG TIDAK BERKAITAN DENGAN PELAYANAN DASAR							50.000.000,00	100.000.000,00	100.000.000,00	50.000.000,00							20.000.000,00	
	2.07	URUSAN PEMERINTAHAN BIDANG TENAGA KERJA							50.000.000,00	100.000.000,00	100.000.000,00	50.000.000,00							20.000.000,00	
1.	2.07.06	PROGRAM PENGAWASAN KETENAGAKERJAAN	Persentase Perusahaan Taat NSPK				-	80 %	50.000.000,00	100.000.000,00	100.000.000,00	-30.000.000,00							20.000.000,00	
	2.07.06.1.01	Penyelenggaraan Pengawasan Ketenagakerjaan	Persentase Perusahaan yang menerapkan peraturan perundang undangan ketenagakerjaan				-	60.11 Persentase	50.000.000,00	100.000.000,00	100.000.000,00	50.000.000,00			-	1. Percepatan Pengentasan Kemiskinan dan Peningkatan Kualitas SDM yang Berdaya Saing 1. Percepatan Pengentasan Kemiskinan dan Peningkatan Kualitas SDM yang Berdaya Saing			20.000.000,00	DINAS KETENAGAKERJAAN DAN TRANSMIGRASI
	2.07.06.1.01.0001	Pengawasan Pelaksanaan Norma Kerja di Perusahaan																		
			Jumlah Perusahaan yang Menerapkan Norma Ketenagakerjaan di Perusahaan (Termasuk Perusahaan yang Mempekerjakan TKA)				25 Perusahaan	25 Perusahaan	50.000.000,00	100.000.000,00	100.000.000,00	50.000.000,00	Kab. Rejang Lebong, Semua Kecamatan, Semua Kel/Desa Kota Bengkulu, Semua Kecamatan, Semua Kel/Desa Kab. Kepahiang, Semua Kecamatan, Semua Kel/Desa	DANA TRANSFER UMUM-DANA ALOKASI UMUM	-	1. Percepatan Pengentasan Kemiskinan dan Peningkatan Kualitas SDM yang Berdaya Saing 1. Percepatan Pengentasan Kemiskinan dan Peningkatan Kualitas SDM yang Berdaya Saing			20.000.000,00	DINAS KETENAGAKERJAAN DAN TRANSMIGRASI
		UPTD PENGAWASAN KETENAGAKERJAAN WILAYAH III								50.000.000,00	80.000.000,00	80.000.000,00	30.000.000,00					20.000.000,00		
	2	URUSAN PEMERINTAHAN WAJIB YANG TIDAK BERKAITAN DENGAN PELAYANAN DASAR							50.000.000,00	80.000.000,00	80.000.000,00	30.000.000,00							20.000.000,00	
	2.07	URUSAN PEMERINTAHAN BIDANG TENAGA KERJA							50.000.000,00	80.000.000,00	80.000.000,00	30.000.000,00							20.000.000,00	
1.	2.07.06	PROGRAM PENGAWASAN KETENAGAKERJAAN	Persentase Perusahaan Taat NSPK				-	80 %	50.000.000,00	80.000.000,00	80.000.000,00	-30.000.000,00							20.000.000,00	

NO	KODE	URUSAN / BIDANG URUSAN / PROGRAM / KEGIATAN / SUB KEGIATAN	INDIKATOR PROGRAM / KEGIATAN / SUB KEGIATAN	TARGET AKHIR PERIODE RENSTRA OPD	REALISASI CAPAIAN RENJA OPD TAHUN 2022	PRAKIRAAN CAPAIAN TARGET RENJA OPD TAHUN 2023	CAPAIAN KINERJA DAN KERANGKA PENDANAAN										KELOMPOK SASARAN	PRAKIRAAN MAJU RENCANA TAHUN 2025		PERANGKAT DAERAH PENANGGUNG JAWAB	
							TARGET 2024		PAGU INDIKATIF (Rp)			Bertambah/Berkurang (10-12)	LOKASI	SUMBER DANA	PRIORITAS			TARGET	PAGU INDIKATIF (Rp)		
							SEBELUM	SESUDAH	RKPD 2024	APBD 2024	RKPD PERUBAHAN 2024				NASIONAL	DAERAH					
1	2	3	4	5	6	7	8	9	10	11	12	13	14	15	16	17	18	19	20	21	
	2.07.06.1.01	Penyelenggaraan Pengawasan Ketenagakerjaan	Persentase Perusahaan yang menerapkan peraturan perundang undangan ketenagakerjaan				-	60,11 Persentase	50.000.000,00	80.000.000,00	80.000.000,00	30.000.000,00			-	1. Percepatan Pengentasan Kemiskinan dan Peningkatan Kualitas SDM yang Berdaya Saing 1. Percepatan Pengentasan Kemiskinan dan Peningkatan Kualitas SDM yang Berdaya Saing			20.000.000,00	DINAS KETENAGAKERJAAN DAN TRANSMIGRASI	
	2.07.06.1.01.0001	Pengawasan Pelaksanaan Norma Kerja di Perusahaan																			
			Jumlah Perusahaan yang Menerapkan Norma Ketenagakerjaan di Perusahaan (Termasuk Perusahaan yang Mempekerjakan TKA)				25 Perusahaan	25 Perusahaan	50.000.000,00	80.000.000,00	80.000.000,00	30.000.000,00	Kab. Bengkulu Selatan, Semua Kecamatan, Semua Kel/Desa Kab. Kaur, Semua Kecamatan, Semua Kel/Desa Kab. Seluma, Semua Kecamatan, Semua Kel/Desa	DANA TRANSFER UMUM-DANA ALOKASI UMUM	-	1. Percepatan Pengentasan Kemiskinan dan Peningkatan Kualitas SDM yang Berdaya Saing 1. Percepatan Pengentasan Kemiskinan dan Peningkatan Kualitas SDM yang Berdaya Saing			20.000.000,00	DINAS KETENAGAKERJAAN DAN TRANSMIGRASI	
J U M L A H									2.539.606.626.763,00	3.122.045.218.243,00	3.189.653.559.603,00	650.046.932.840,00								2.525.375.066.590,00	

**PERUBAHAN RENCANA KERJA PEMERINTAH DAERAH (RKPD)
PROVINSI BENGKULU
TAHUN 2024**

NO	KODE	URUSAN / BIDANG URUSAN / PROGRAM / KEGIATAN / SUB KEGIATAN	INDIKATOR PROGRAM / KEGIATAN / SUB KEGIATAN	TARGET AKHIR PERIODE RENSTRA OPD	REALISASI CAPAIAN RENJA OPD TAHUN 2022	PRAKIRAAN CAPAIAN TARGET RENJA OPD TAHUN 2023	CAPAIAN KINERJA DAN KERANGKA PENDANAAN										KELOMPOK SASARAN	PRAKIRAAN MAJU RENCANA TAHUN 2025		PERANGKAT DAERAH PENANGGUNG JAWAB
							TARGET 2024		PAGU INDIKATIF (Rp)			Bertambah/Berkurang (10-12)	LOKASI	SUMBER DANA	PRIORITAS			TARGET	PAGU INDIKATIF (Rp)	
							SEBELUM	SESUDAH	RKPD 2024	APBD 2024	RKPD PERUBAHAN 2024				NASIONAL	DAERAH				
1	2	3	4	5	6	7	8	9	10	11	12	13	14	15	16	17	18	19	20	21
		DINAS PEMBERDAYAAN PEREMPUAN, PERLINDUNGAN ANAK, PENGENDALIAN PENDUDUK DAN KELUARGA BERENCANA							11.496.000.000,00	18.180.181.400,00	19.043.481.400,00	7.547.481.400,00							11.679.000.000,00	
2		URUSAN PEMERINTAHAN WAJIB YANG TIDAK BERKAITAN DENGAN PELAYANAN DASAR							11.496.000.000,00	18.180.181.400,00	19.043.481.400,00	7.547.481.400,00							11.679.000.000,00	
	2.08	URUSAN PEMERINTAHAN BIDANG PEMBERDAYAAN PEREMPUAN DAN PERLINDUNGAN ANAK							11.451.000.000,00	18.130.181.400,00	18.843.481.400,00	7.392.481.400,00							11.646.000.000,00	
1.	2.08.01	PROGRAM PENUNJANG URUSAN PEMERINTAHAN DAERAH PROVINSI	-				-	-	10.891.000.000,00	14.621.181.400,00	15.134.481.400,00	142.000.000,00							11.033.000.000,00	
	2.08.01.1.01	Perencanaan, Penganggaran, dan Evaluasi Kinerja Perangkat Daerah	-				-	-	150.000.000,00	167.168.600,00	410.468.600,00	260.468.600,00			-	4. Inovasi dan Tata Kelola Pemerintahan 4. Inovasi dan Tata Kelola Pemerintahan	-		147.000.000,00	DINAS PEMBERDAYAAN PEREMPUAN, PERLINDUNGAN ANAK, PENGENDALIAN PENDUDUK DAN KELUARGA BERENCANA
	2.08.01.1.01.0001	Penyusunan Dokumen Perencanaan Perangkat Daerah																		
			Jumlah Dokumen Perencanaan Perangkat Daerah				7 Dokumen	7 Dokumen	0,00	67.168.600,00	210.468.600,00	210.468.600,00	Semua Kota/Kab, Semua Kecamatan, Semua Kel/Desa	DANA TRANSFER UMUM-DANA ALOKASI UMUM	-	4. Inovasi dan Tata Kelola Pemerintahan 4. Inovasi dan Tata Kelola Pemerintahan			66.000.000,00	DINAS PEMBERDAYAAN PEREMPUAN, PERLINDUNGAN ANAK, PENGENDALIAN PENDUDUK DAN KELUARGA BERENCANA
2		NON URUSAN							11.496.000.000,00	18.180.181.400,00	19.043.481.400,00	7.547.481.400,00							11.679.000.000,00	
	2.08	URUSAN PEMERINTAHAN BIDANG XX							11.451.000.000,00	18.130.181.400,00	18.843.481.400,00	7.392.481.400,00							11.646.000.000,00	
	2.08.01.1.01.0001	Penyusunan Dokumen Perencanaan Perangkat Daerah																		
2		URUSAN PEMERINTAHAN WAJIB YANG TIDAK BERKAITAN DENGAN PELAYANAN DASAR							11.496.000.000,00	18.180.181.400,00	19.043.481.400,00	7.547.481.400,00							11.679.000.000,00	
	2.08	URUSAN PEMERINTAHAN BIDANG PEMBERDAYAAN PEREMPUAN DAN PERLINDUNGAN ANAK							11.451.000.000,00	18.130.181.400,00	18.843.481.400,00	7.392.481.400,00							11.646.000.000,00	
	2.08.01.1.01.0006	Koordinasi dan Penyusunan Laporan Capaian Kinerja dan Ikhtisar Realisasi Kinerja SKPD																		
			Jumlah Laporan Capaian Kinerja dan Ikhtisar Realisasi Kinerja SKPD dan Laporan Hasil Koordinasi Penyusunan Laporan Capaian Kinerja dan Ikhtisar Realisasi Kinerja SKPD				2 Laporan	2 Laporan	0,00	0,00	0,00	0,00	Semua Kota/Kab, Semua Kecamatan, Semua Kel/Desa	DANA TRANSFER UMUM-DANA ALOKASI UMUM	-	4. Inovasi dan Tata Kelola Pemerintahan 4. Inovasi dan Tata Kelola Pemerintahan			46.000.000,00	DINAS PEMBERDAYAAN PEREMPUAN, PERLINDUNGAN ANAK, PENGENDALIAN PENDUDUK DAN KELUARGA BERENCANA
2		NON URUSAN							11.496.000.000,00	18.180.181.400,00	19.043.481.400,00	7.547.481.400,00							11.679.000.000,00	
	2.08	URUSAN PEMERINTAHAN BIDANG XX							11.451.000.000,00	18.130.181.400,00	18.843.481.400,00	7.392.481.400,00							11.646.000.000,00	
	2.08.01.1.01.0006	Koordinasi dan Penyusunan Laporan Capaian Kinerja dan Ikhtisar Realisasi Kinerja SKPD																		
2		URUSAN PEMERINTAHAN WAJIB YANG TIDAK BERKAITAN DENGAN PELAYANAN DASAR							11.496.000.000,00	18.180.181.400,00	19.043.481.400,00	7.547.481.400,00							11.679.000.000,00	
	2.08	URUSAN PEMERINTAHAN BIDANG PEMBERDAYAAN PEREMPUAN DAN PERLINDUNGAN ANAK							11.451.000.000,00	18.130.181.400,00	18.843.481.400,00	7.392.481.400,00							11.646.000.000,00	
	2.08.01.1.01.0007	Evaluasi Kinerja Perangkat Daerah																		
			Jumlah Laporan Evaluasi Kinerja Perangkat Daerah				2 Laporan	2 Laporan	0,00	100.000.000,00	200.000.000,00	200.000.000,00	Semua Kota/Kab, Semua Kecamatan, Semua Kel/Desa	DANA TRANSFER UMUM-DANA ALOKASI UMUM	-	4. Inovasi dan Tata Kelola Pemerintahan 4. Inovasi dan Tata Kelola Pemerintahan			35.000.000,00	DINAS PEMBERDAYAAN PEREMPUAN, PERLINDUNGAN ANAK, PENGENDALIAN PENDUDUK DAN KELUARGA BERENCANA
2		NON URUSAN							11.496.000.000,00	18.180.181.400,00	19.043.481.400,00	7.547.481.400,00							11.679.000.000,00	
	2.08	URUSAN PEMERINTAHAN BIDANG XX							11.451.000.000,00	18.130.181.400,00	18.843.481.400,00	7.392.481.400,00							11.646.000.000,00	
	2.08.01.1.01.0007	Evaluasi Kinerja Perangkat Daerah																		
2.08.01.1.02		Administrasi Keuangan Perangkat Daerah	-				-	-	9.323.972.823,00	8.387.452.800,00	8.387.452.800,00	-936.520.023,00			-	-	-		9.671.000.000,00	DINAS PEMBERDAYAAN PEREMPUAN, PERLINDUNGAN ANAK, PENGENDALIAN PENDUDUK DAN KELUARGA BERENCANA
	2.08.01.1.02.0001	Penyediaan Gaji dan Tunjangan ASN																		
			Jumlah Orang yang Menerima Gaji dan Tunjangan ASN				77 Orang/ Bulan	77 Orang/ Bulan	9.226.772.823,00	0,00	0,00	-9.226.772.823,00	Semua Kota/Kab, Semua Kecamatan, Semua Kel/Desa	DANA TRANSFER UMUM-DANA ALOKASI UMUM	-	-	-		0,00	DINAS PEMBERDAYAAN PEREMPUAN, PERLINDUNGAN ANAK, PENGENDALIAN PENDUDUK DAN KELUARGA BERENCANA
2		URUSAN PEMERINTAHAN WAJIB YANG TIDAK BERKAITAN DENGAN PELAYANAN DASAR							11.496.000.000,00	18.180.181.400,00	19.043.481.400,00	7.547.481.400,00							11.679.000.000,00	
	2.08	URUSAN PEMERINTAHAN BIDANG PEMBERDAYAAN PEREMPUAN DAN PERLINDUNGAN ANAK							11.451.000.000,00	18.130.181.400,00	18.843.481.400,00	7.392.481.400,00							11.646.000.000,00	

NO	KODE	URUSAN / BIDANG URUSAN / PROGRAM / KEGIATAN / SUB KEGIATAN	INDIKATOR PROGRAM / KEGIATAN / SUB KEGIATAN	TARGET AKHIR PERIODE RENSTRA OPD	REALISASI CAPAIAN RENJA OPD TAHUN 2022	PRAKIRAAN CAPAIAN TARGET RENJA OPD TAHUN 2023	CAPAIAN KINERJA DAN KERANGKA PENDANAAN										KELOMPOK SASARAN	PRAKIRAAN MAJU RENCANA TAHUN 2025		PERANGKAT DAERAH PENANGGUNG JAWAB
							TARGET 2024		PAGU INDIKATIF (Rp)			Bertambah/Berkurang (10-12)	LOKASI	SUMBER DANA	PRIORITAS			TARGET	PAGU INDIKATIF (Rp)	
							SEBELUM	SESUDAH	RKPD 2024	APBD 2024	RKPD PERUBAHAN 2024				NASIONAL	DAERAH				
1	2	3	4	5	6	7	8	9	10	11	12	13	14	15	16	17	18	19	20	21
	2.08.01.1.02.0001	Penyediaan Gaji dan Tunjangan ASN																		
2	NON URUSAN								11.496.000.000,00	18.180.181.400,00	19.043.481.400,00	7.547.481.400,00							11.679.000.000,00	
2.08	URUSAN PEMERINTAHAN BIDANG XX								11.451.000.000,00	18.130.181.400,00	18.843.481.400,00	7.392.481.400,00							11.646.000.000,00	
	2.08.01.1.02.0003	Pelaksanaan Penatausahaan dan Pengujian/Verifikasi Keuangan SKPD																		
			Jumlah Dokumen Penatausahaan dan Pengujian/Verifikasi Keuangan SKPD				4 Dokumen	4 Dokumen	67.200.000,00	0,00	0,00	-67.200.000,00	Semua Kota/Kab, Semua Kecamatan, Semua Kel/Desa	DANA TRANSFER UMUM-DANA ALOKASI UMUM	-	4. Inovasi dan Tata Kelola Pemerintahan 4. Inovasi dan Tata Kelola Pemerintahan			0,00	DINAS PEMBERDAYAAN PEREMPUAN, PERLINDUNGAN ANAK, PENGENDALIAN PENDUDUK DAN KELUARGA BERENCANA
2	URUSAN PEMERINTAHAN WAJIB YANG TIDAK BERKAITAN DENGAN PELAYANAN DASAR								11.496.000.000,00	18.180.181.400,00	19.043.481.400,00	7.547.481.400,00							11.679.000.000,00	
2.08	URUSAN PEMERINTAHAN BIDANG PEMBERDAYAAN PEREMPUAN DAN PERLINDUNGAN ANAK								11.451.000.000,00	18.130.181.400,00	18.843.481.400,00	7.392.481.400,00							11.646.000.000,00	
	2.08.01.1.02.0003	Pelaksanaan Penatausahaan dan Pengujian/Verifikasi Keuangan SKPD																		
	2.08.01.1.02.0008	Penyusunan Pelaporan dan Analisis Prognosis Realisasi Anggaran																		
			Jumlah Dokumen Pelaporan dan Analisis Prognosis Realisasi Anggaran				2 Dokumen	2 Dokumen	0,00	0,00	0,00	0,00	Semua Kota/Kab, Semua Kecamatan, Semua Kel/Desa	DANA TRANSFER UMUM-DANA ALOKASI UMUM	-	4. Inovasi dan Tata Kelola Pemerintahan 4. Inovasi dan Tata Kelola Pemerintahan			10.000.000,00	DINAS PEMBERDAYAAN PEREMPUAN, PERLINDUNGAN ANAK, PENGENDALIAN PENDUDUK DAN KELUARGA BERENCANA
2	NON URUSAN								11.496.000.000,00	18.180.181.400,00	19.043.481.400,00	7.547.481.400,00							11.679.000.000,00	
2.08	URUSAN PEMERINTAHAN BIDANG XX								11.451.000.000,00	18.130.181.400,00	18.843.481.400,00	7.392.481.400,00							11.646.000.000,00	
	2.08.01.1.02.0008	Penyusunan Pelaporan dan Analisis Prognosis Realisasi Anggaran																		
	2.08.01.1.05	Administrasi Kepegawaian Perangkat Daerah	-				-	-	16.000.000,00	0,00	0,00	-16.000.000,00			-	-	-		31.000.000,00	DINAS PEMBERDAYAAN PEREMPUAN, PERLINDUNGAN ANAK, PENGENDALIAN PENDUDUK DAN KELUARGA BERENCANA
	2.08.01.1.05.0009	Pendidikan dan Pelatihan Pegawai Berdasarkan Tugas dan Fungsi																		
			Jumlah Pegawai Berdasarkan Tugas dan Fungsi yang Mengikuti Pendidikan dan Pelatihan				6 Orang	6 Orang	16.000.000,00	0,00	0,00	-16.000.000,00	Semua Kota/Kab, Semua Kecamatan, Semua Kel/Desa	DANA TRANSFER UMUM-DANA ALOKASI UMUM	-	-	-		0,00	DINAS PEMBERDAYAAN PEREMPUAN, PERLINDUNGAN ANAK, PENGENDALIAN PENDUDUK DAN KELUARGA BERENCANA
2	URUSAN PEMERINTAHAN WAJIB YANG TIDAK BERKAITAN DENGAN PELAYANAN DASAR								11.496.000.000,00	18.180.181.400,00	19.043.481.400,00	7.547.481.400,00							11.679.000.000,00	
2.08	URUSAN PEMERINTAHAN BIDANG PEMBERDAYAAN PEREMPUAN DAN PERLINDUNGAN ANAK								11.451.000.000,00	18.130.181.400,00	18.843.481.400,00	7.392.481.400,00							11.646.000.000,00	
	2.08.01.1.05.0009	Pendidikan dan Pelatihan Pegawai Berdasarkan Tugas dan Fungsi																		
2	NON URUSAN								11.496.000.000,00	18.180.181.400,00	19.043.481.400,00	7.547.481.400,00							11.679.000.000,00	
2.08	URUSAN PEMERINTAHAN BIDANG XX								11.451.000.000,00	18.130.181.400,00	18.843.481.400,00	7.392.481.400,00							11.646.000.000,00	
	2.08.01.1.06	Administrasi Umum Perangkat Daerah	-				-	-	482.298.577,00	571.425.000,00	771.425.000,00	289.126.423,00			-	4. Inovasi dan Tata Kelola Pemerintahan 4. Inovasi dan Tata Kelola Pemerintahan			329.500.000,00	DINAS PEMBERDAYAAN PEREMPUAN, PERLINDUNGAN ANAK, PENGENDALIAN PENDUDUK DAN KELUARGA BERENCANA
	2.08.01.1.06.0001	Penyediaan Komponen Instalasi Listrik/Penerangan Bangunan Kantor																		
			Jumlah Paket Komponen Instalasi Listrik/Penerangan Bangunan Kantor yang Disediakan				1 Paket	1 Paket	40.000.000,00	0,00	0,00	-40.000.000,00	Semua Kota/Kab, Semua Kecamatan, Semua Kel/Desa	DANA TRANSFER UMUM-DANA ALOKASI UMUM	-	4. Inovasi dan Tata Kelola Pemerintahan 4. Inovasi dan Tata Kelola Pemerintahan			0,00	DINAS PEMBERDAYAAN PEREMPUAN, PERLINDUNGAN ANAK, PENGENDALIAN PENDUDUK DAN KELUARGA BERENCANA
2	URUSAN PEMERINTAHAN WAJIB YANG TIDAK BERKAITAN DENGAN PELAYANAN DASAR								11.496.000.000,00	18.180.181.400,00	19.043.481.400,00	7.547.481.400,00							11.679.000.000,00	
2.08	URUSAN PEMERINTAHAN BIDANG PEMBERDAYAAN PEREMPUAN DAN PERLINDUNGAN ANAK								11.451.000.000,00	18.130.181.400,00	18.843.481.400,00	7.392.481.400,00							11.646.000.000,00	
	2.08.01.1.06.0001	Penyediaan Komponen Instalasi Listrik/Penerangan Bangunan Kantor																		
	2.08.01.1.06.0002	Penyediaan Peralatan dan Perlengkapan Kantor																		
			Jumlah Paket Peralatan dan Perlengkapan Kantor yang Disediakan				1 Paket	1 Paket	0,00	30.000.000,00	45.000.000,00	45.000.000,00	Semua Kota/Kab, Semua Kecamatan, Semua Kel/Desa	DANA TRANSFER UMUM-DANA ALOKASI UMUM	-	4. Inovasi dan Tata Kelola Pemerintahan 4. Inovasi dan Tata Kelola Pemerintahan			30.500.000,00	DINAS PEMBERDAYAAN PEREMPUAN, PERLINDUNGAN ANAK, PENGENDALIAN PENDUDUK DAN KELUARGA BERENCANA
2	NON URUSAN								11.496.000.000,00	18.180.181.400,00	19.043.481.400,00	7.547.481.400,00							11.679.000.000,00	

NO	KODE	URUSAN / BIDANG URUSAN / PROGRAM / KEGIATAN / SUB KEGIATAN	INDIKATOR PROGRAM / KEGIATAN / SUB KEGIATAN	TARGET AKHIR PERIODE RENSTRA OPD	REALISASI CAPAIAN RENJA OPD TAHUN 2022	PRAKIRAAN CAPAIAN TARGET RENJA OPD TAHUN 2023	CAPAIAN KINERJA DAN KERANGKA PENDANAAN										KELOMPOK SASARAN	PRAKIRAAN MAJU RENCANA TAHUN 2025		PERANGKAT DAERAH PENANGGUNG JAWAB
							TARGET 2024		PAGU INDIKATIF (Rp)			Bertambah/Berkurang (10-12)	LOKASI	SUMBER DANA	PRIORITAS			TARGET	PAGU INDIKATIF (Rp)	
							SEBELUM	SESUDAH	RKPD 2024	APBD 2024	RKPD PERUBAHAN 2024				NASIONAL	DAERAH				
1	2	3	4	5	6	7	8	9	10	11	12	13	14	15	16	17	18	19	20	21
	2.08	URUSAN PEMERINTAHAN BIDANG XX							11.451.000.000,00	18.130.181.400,00	18.843.481.400,00	7.392.481.400,00							11.646.000.000,00	
	2.08.01.1.06.0002	Penyediaan Peralatan dan Perlengkapan Kantor																		
	2	URUSAN PEMERINTAHAN WAJIB YANG TIDAK BERKAITAN DENGAN PELAYANAN DASAR							11.496.000.000,00	18.180.181.400,00	19.043.481.400,00	7.547.481.400,00							11.679.000.000,00	
	2.08	URUSAN PEMERINTAHAN BIDANG PEMBERDAYAAN PEREMPUAN DAN PERLINDUNGAN ANAK							11.451.000.000,00	18.130.181.400,00	18.843.481.400,00	7.392.481.400,00							11.646.000.000,00	
	2.08.01.1.06.0003	Penyediaan Peralatan Rumah Tangga																		
			Jumlah Paket Peralatan Rumah Tangga yang Disediakan				1 Paket	1 Paket	0,00	35.000.000,00	35.000.000,00	35.000.000,00	Semua Kota/Kab, Semua Kecamatan, Semua Kel/Desa	DANA TRANSFER UMUM-DANA ALOKASI UMUM	-	4. Inovasi dan Tata Kelola Pemerintahan 4. Inovasi dan Tata Kelola Pemerintahan			27.000.000,00	DINAS PEMBERDAYAAN PEREMPUAN, PERLINDUNGAN ANAK, PENGENDALIAN PENDUDUK DAN KELUARGA BERENCANA
	2	NON URUSAN							11.496.000.000,00	18.180.181.400,00	19.043.481.400,00	7.547.481.400,00							11.679.000.000,00	
	2.08	URUSAN PEMERINTAHAN BIDANG XX							11.451.000.000,00	18.130.181.400,00	18.843.481.400,00	7.392.481.400,00							11.646.000.000,00	
	2.08.01.1.06.0003	Penyediaan Peralatan Rumah Tangga																		
	2	URUSAN PEMERINTAHAN WAJIB YANG TIDAK BERKAITAN DENGAN PELAYANAN DASAR							11.496.000.000,00	18.180.181.400,00	19.043.481.400,00	7.547.481.400,00							11.679.000.000,00	
	2.08	URUSAN PEMERINTAHAN BIDANG PEMBERDAYAAN PEREMPUAN DAN PERLINDUNGAN ANAK							11.451.000.000,00	18.130.181.400,00	18.843.481.400,00	7.392.481.400,00							11.646.000.000,00	
	2.08.01.1.06.0004	Penyediaan Bahan Logistik Kantor																		
			Jumlah Paket Bahan Logistik Kantor yang Disediakan				1 Paket	1 Paket	0,00	86.425.000,00	86.425.000,00	86.425.000,00	Semua Kota/Kab, Semua Kecamatan, Semua Kel/Desa	DANA TRANSFER UMUM-DANA ALOKASI UMUM	-	4. Inovasi dan Tata Kelola Pemerintahan 4. Inovasi dan Tata Kelola Pemerintahan			63.000.000,00	DINAS PEMBERDAYAAN PEREMPUAN, PERLINDUNGAN ANAK, PENGENDALIAN PENDUDUK DAN KELUARGA BERENCANA
	2	NON URUSAN							11.496.000.000,00	18.180.181.400,00	19.043.481.400,00	7.547.481.400,00							11.679.000.000,00	
	2.08	URUSAN PEMERINTAHAN BIDANG XX							11.451.000.000,00	18.130.181.400,00	18.843.481.400,00	7.392.481.400,00							11.646.000.000,00	
	2.08.01.1.06.0004	Penyediaan Bahan Logistik Kantor																		
	2	URUSAN PEMERINTAHAN WAJIB YANG TIDAK BERKAITAN DENGAN PELAYANAN DASAR							11.496.000.000,00	18.180.181.400,00	19.043.481.400,00	7.547.481.400,00							11.679.000.000,00	
	2.08	URUSAN PEMERINTAHAN BIDANG PEMBERDAYAAN PEREMPUAN DAN PERLINDUNGAN ANAK							11.451.000.000,00	18.130.181.400,00	18.843.481.400,00	7.392.481.400,00							11.646.000.000,00	
	2.08.01.1.06.0005	Penyediaan Barang Cetak dan Penggandaan																		
			Jumlah Paket Barang Cetak dan Penggandaan yang Disediakan				1 Paket	1 Paket	0,00	50.000.000,00	70.000.000,00	70.000.000,00	Semua Kota/Kab, Semua Kecamatan, Semua Kel/Desa	DANA TRANSFER UMUM-DANA ALOKASI UMUM	-	4. Inovasi dan Tata Kelola Pemerintahan 4. Inovasi dan Tata Kelola Pemerintahan			33.000.000,00	DINAS PEMBERDAYAAN PEREMPUAN, PERLINDUNGAN ANAK, PENGENDALIAN PENDUDUK DAN KELUARGA BERENCANA
	2	NON URUSAN							11.496.000.000,00	18.180.181.400,00	19.043.481.400,00	7.547.481.400,00							11.679.000.000,00	
	2.08	URUSAN PEMERINTAHAN BIDANG XX							11.451.000.000,00	18.130.181.400,00	18.843.481.400,00	7.392.481.400,00							11.646.000.000,00	
	2.08.01.1.06.0005	Penyediaan Barang Cetak dan Penggandaan																		
	2	URUSAN PEMERINTAHAN WAJIB YANG TIDAK BERKAITAN DENGAN PELAYANAN DASAR							11.496.000.000,00	18.180.181.400,00	19.043.481.400,00	7.547.481.400,00							11.679.000.000,00	
	2.08	URUSAN PEMERINTAHAN BIDANG PEMBERDAYAAN PEREMPUAN DAN PERLINDUNGAN ANAK							11.451.000.000,00	18.130.181.400,00	18.843.481.400,00	7.392.481.400,00							11.646.000.000,00	
	2.08.01.1.06.0008	Fasilitasi Kunjungan Tamu																		
			Jumlah Laporan Fasilitasi Kunjungan Tamu				1 Laporan	1 Laporan	0,00	50.000.000,00	50.000.000,00	50.000.000,00	Semua Kota/Kab, Semua Kecamatan, Semua Kel/Desa	DANA TRANSFER UMUM-DANA ALOKASI UMUM	-	4. Inovasi dan Tata Kelola Pemerintahan 4. Inovasi dan Tata Kelola Pemerintahan			20.000.000,00	DINAS PEMBERDAYAAN PEREMPUAN, PERLINDUNGAN ANAK, PENGENDALIAN PENDUDUK DAN KELUARGA BERENCANA
	2	NON URUSAN							11.496.000.000,00	18.180.181.400,00	19.043.481.400,00	7.547.481.400,00							11.679.000.000,00	
	2.08	URUSAN PEMERINTAHAN BIDANG XX							11.451.000.000,00	18.130.181.400,00	18.843.481.400,00	7.392.481.400,00							11.646.000.000,00	
	2.08.01.1.06.0008	Fasilitasi Kunjungan Tamu																		
	2	URUSAN PEMERINTAHAN WAJIB YANG TIDAK BERKAITAN DENGAN PELAYANAN DASAR							11.496.000.000,00	18.180.181.400,00	19.043.481.400,00	7.547.481.400,00							11.679.000.000,00	
	2.08	URUSAN PEMERINTAHAN BIDANG PEMBERDAYAAN PEREMPUAN DAN PERLINDUNGAN ANAK							11.451.000.000,00	18.130.181.400,00	18.843.481.400,00	7.392.481.400,00							11.646.000.000,00	
	2.08.01.1.06.0009	Penyelenggaraan Rapat Koordinasi dan Konsultasi SKPD																		

NO	KODE	URUSAN / BIDANG URUSAN / PROGRAM / KEGIATAN / SUB KEGIATAN	INDIKATOR PROGRAM / KEGIATAN / SUB KEGIATAN	TARGET AKHIR PERIODE RENSTRA OPD	REALISASI CAPAIAN RENJA OPD TAHUN 2022	PRAKIRAAN CAPAIAN TARGET RENJA OPD TAHUN 2023	CAPAIAN KINERJA DAN KERANGKA PENDANAAN										KELOMPOK SASARAN	PRAKIRAAN MAJU RENCANA TAHUN 2025		PERANGKAT DAERAH PENANGGUNG JAWAB
							TARGET 2024		PAGU INDIKATIF (Rp)			Bertambah/Berkurang (10-12)	LOKASI	SUMBER DANA	PRIORITAS			TARGET	PAGU INDIKATIF (Rp)	
							SEBELUM	SESUDAH	RKPD 2024	APBD 2024	RKPD PERUBAHAN 2024				NASIONAL	DAERAH				
1	2	3	4	5	6	7	8	9	10	11	12	13	14	15	16	17	18	19	20	21
			Jumlah Laporan Penyelenggaraan Rapat Koordinasi dan Konsultasi SKPD				16 Laporan	16 Laporan	0,00	300.000.000,00	450.000.000,00	450.000.000,00	Semua Kota/Kab, Semua Kecamatan, Semua Kel/Desa	DANA TRANSFER UMUM-DANA ALOKASI UMUM	-	4. Inovasi dan Tata Kelola Pemerintahan 4. Inovasi dan Tata Kelola Pemerintahan			100.000.000,00	DINAS PEMBERDAYAAN PEREMPUAN, PERLINDUNGAN ANAK, PENGENDALIAN PENDUDUK DAN KELUARGA BERENCANA
	2	NON URUSAN							11.496.000.000,00	18.180.181.400,00	19.043.481.400,00	7.547.481.400,00							11.679.000.000,00	
	2.08	URUSAN PEMERINTAHAN BIDANG XX							11.451.000.000,00	18.130.181.400,00	18.843.481.400,00	7.392.481.400,00							11.646.000.000,00	
	2.08.01.1.06.0009	Penyelenggaraan Rapat Koordinasi dan Konsultasi SKPD																		
	2	URUSAN PEMERINTAHAN WAJIB YANG TIDAK BERKAITAN DENGAN PELAYANAN DASAR							11.496.000.000,00	18.180.181.400,00	19.043.481.400,00	7.547.481.400,00							11.679.000.000,00	
	2.08	URUSAN PEMERINTAHAN BIDANG PEMBERDAYAAN PEREMPUAN DAN PERLINDUNGAN ANAK							11.451.000.000,00	18.130.181.400,00	18.843.481.400,00	7.392.481.400,00							11.646.000.000,00	
	2.08.01.1.07	Pengadaan Barang Milik Daerah Penunjang Urusan Pemerintah Daerah	-				-	-	77.000.000,00	2.350.000.000,00	2.350.000.000,00	2.273.000.000,00			-	4. Inovasi dan Tata Kelola Pemerintahan 4. Inovasi dan Tata Kelola Pemerintahan			90.000.000,00	DINAS PEMBERDAYAAN PEREMPUAN, PERLINDUNGAN ANAK, PENGENDALIAN PENDUDUK DAN KELUARGA BERENCANA
	2.08.01.1.07.0002	Pengadaan Kendaraan Dinas Operasional atau Lapangan																		
			Jumlah Unit Kendaraan Dinas Operasional atau Lapangan yang Disediakan				1 Unit	1 Unit	0,00	0,00	0,00	0,00	Semua Kota/Kab, Semua Kecamatan, Semua Kel/Desa	DANA TRANSFER UMUM-DANA ALOKASI UMUM	-	4. Inovasi dan Tata Kelola Pemerintahan 4. Inovasi dan Tata Kelola Pemerintahan			0,00	DINAS PEMBERDAYAAN PEREMPUAN, PERLINDUNGAN ANAK, PENGENDALIAN PENDUDUK DAN KELUARGA BERENCANA
	2	NON URUSAN							11.496.000.000,00	18.180.181.400,00	19.043.481.400,00	7.547.481.400,00							11.679.000.000,00	
	2.08	URUSAN PEMERINTAHAN BIDANG XX							11.451.000.000,00	18.130.181.400,00	18.843.481.400,00	7.392.481.400,00							11.646.000.000,00	
	2.08.01.1.07.0002	Pengadaan Kendaraan Dinas Operasional atau Lapangan																		
	2.08.01.1.07.0005	Pengadaan Mebel																		
			Jumlah Paket Mebel yang Disediakan				1 Paket	1 Paket	20.000.000,00	0,00	0,00	-20.000.000,00	Semua Kota/Kab, Semua Kecamatan, Semua Kel/Desa	DANA TRANSFER UMUM-DANA ALOKASI UMUM	-	4. Inovasi dan Tata Kelola Pemerintahan 4. Inovasi dan Tata Kelola Pemerintahan			0,00	DINAS PEMBERDAYAAN PEREMPUAN, PERLINDUNGAN ANAK, PENGENDALIAN PENDUDUK DAN KELUARGA BERENCANA
	2	URUSAN PEMERINTAHAN WAJIB YANG TIDAK BERKAITAN DENGAN PELAYANAN DASAR							11.496.000.000,00	18.180.181.400,00	19.043.481.400,00	7.547.481.400,00							11.679.000.000,00	
	2.08	URUSAN PEMERINTAHAN BIDANG PEMBERDAYAAN PEREMPUAN DAN PERLINDUNGAN ANAK							11.451.000.000,00	18.130.181.400,00	18.843.481.400,00	7.392.481.400,00							11.646.000.000,00	
	2.08.01.1.07.0005	Pengadaan Mebel																		
	2	NON URUSAN							11.496.000.000,00	18.180.181.400,00	19.043.481.400,00	7.547.481.400,00							11.679.000.000,00	
	2.08	URUSAN PEMERINTAHAN BIDANG XX							11.451.000.000,00	18.130.181.400,00	18.843.481.400,00	7.392.481.400,00							11.646.000.000,00	
	2.08.01.1.07.0006	Pengadaan Peralatan dan Mesin Lainnya																		
			Jumlah Unit Peralatan dan Mesin Lainnya yang Disediakan				5 Unit	5 Unit	35.000.000,00	0,00	0,00	-35.000.000,00	Semua Kota/Kab, Semua Kecamatan, Semua Kel/Desa	DANA TRANSFER UMUM-DANA ALOKASI UMUM	-	4. Inovasi dan Tata Kelola Pemerintahan 4. Inovasi dan Tata Kelola Pemerintahan			0,00	DINAS PEMBERDAYAAN PEREMPUAN, PERLINDUNGAN ANAK, PENGENDALIAN PENDUDUK DAN KELUARGA BERENCANA
	2	URUSAN PEMERINTAHAN WAJIB YANG TIDAK BERKAITAN DENGAN PELAYANAN DASAR							11.496.000.000,00	18.180.181.400,00	19.043.481.400,00	7.547.481.400,00							11.679.000.000,00	
	2.08	URUSAN PEMERINTAHAN BIDANG PEMBERDAYAAN PEREMPUAN DAN PERLINDUNGAN ANAK							11.451.000.000,00	18.130.181.400,00	18.843.481.400,00	7.392.481.400,00							11.646.000.000,00	
	2.08.01.1.07.0006	Pengadaan Peralatan dan Mesin Lainnya																		
	2.08.01.1.08	Penyediaan Jasa Penunjang Urusan Pemerintahan Daerah	-				-	-	529.453.600,00	455.860.000,00	455.860.000,00	-73.593.600,00			-	4. Inovasi dan Tata Kelola Pemerintahan 4. Inovasi dan Tata Kelola Pemerintahan			440.687.000,00	DINAS PEMBERDAYAAN PEREMPUAN, PERLINDUNGAN ANAK, PENGENDALIAN PENDUDUK DAN KELUARGA BERENCANA
	2.08.01.1.08.0001	Penyediaan Jasa Surat Menyurat																		
			Jumlah Laporan Penyediaan Jasa Surat Menyurat				1 Laporan	1 Laporan	0,00	6.700.000,00	6.700.000,00	6.700.000,00	Semua Kota/Kab, Semua Kecamatan, Semua Kel/Desa	DANA TRANSFER UMUM-DANA ALOKASI UMUM	-	4. Inovasi dan Tata Kelola Pemerintahan 4. Inovasi dan Tata Kelola Pemerintahan			8.100.000,00	DINAS PEMBERDAYAAN PEREMPUAN, PERLINDUNGAN ANAK, PENGENDALIAN PENDUDUK DAN KELUARGA BERENCANA
	2	NON URUSAN							11.496.000.000,00	18.180.181.400,00	19.043.481.400,00	7.547.481.400,00							11.679.000.000,00	
	2.08	URUSAN PEMERINTAHAN BIDANG XX							11.451.000.000,00	18.130.181.400,00	18.843.481.400,00	7.392.481.400,00							11.646.000.000,00	
	2.08.01.1.08.0001	Penyediaan Jasa Surat Menyurat																		

NO	KODE	URUSAN / BIDANG URUSAN / PROGRAM / KEGIATAN / SUB KEGIATAN	INDIKATOR PROGRAM / KEGIATAN / SUB KEGIATAN	TARGET AKHIR PERIODE RENSTRA OPD	REALISASI CAPAIAN RENJA OPD TAHUN 2022	PRAKIRAAN CAPAIAN TARGET RENJA OPD TAHUN 2023	CAPAIAN KINERJA DAN KERANGKA PENDANAAN										KELOMPOK SASARAN	PRAKIRAAN MAJU RENCANA TAHUN 2025		PERANGKAT DAERAH PENANGGUNG JAWAB
							TARGET 2024		PAGU INDIKATIF (Rp)			Bertambah/Berkurang (10-12)	LOKASI	SUMBER DANA	PRIORITAS			TARGET	PAGU INDIKATIF (Rp)	
							SEBELUM	SESUDAH	RKPD 2024	APBD 2024	RKPD PERUBAHAN 2024				NASIONAL	DAERAH				
1	2	3	4	5	6	7	8	9	10	11	12	13	14	15	16	17	18	19	20	21
	2	URUSAN PEMERINTAHAN WAJIB YANG TIDAK BERKAITAN DENGAN PELAYANAN DASAR							11.496.000.000,00	18.180.181.400,00	19.043.481.400,00	7.547.481.400,00							11.679.000.000,00	
	2.08	URUSAN PEMERINTAHAN BIDANG PEMBERDAYAAN PEREMPUAN DAN PERLINDUNGAN ANAK							11.451.000.000,00	18.130.181.400,00	18.843.481.400,00	7.392.481.400,00							11.646.000.000,00	
	2.08.01.1.08.0002	Penyediaan Jasa Komunikasi, Sumber Daya Air dan Listrik																		
			<i>Jumlah Laporan Penyediaan Jasa Komunikasi, Sumber Daya Air dan Listrik yang Disediakan</i>				1 Laporan	1 Laporan	0,00	53.000.000,00	53.000.000,00	53.000.000,00	Semua Kota/Kab, Semua Kecamatan, Semua Kel/Desa	DANA TRANSFER UMUM-DANA ALOKASI UMUM	-	-			63.000.000,00	DINAS PEMBERDAYAAN PEREMPUAN, PERLINDUNGAN ANAK, PENGENDALIAN PENDUDUK DAN KELUARGA BERENCANA
	2	NON URUSAN							11.496.000.000,00	18.180.181.400,00	19.043.481.400,00	7.547.481.400,00							11.679.000.000,00	
	2.08	URUSAN PEMERINTAHAN BIDANG XX							11.451.000.000,00	18.130.181.400,00	18.843.481.400,00	7.392.481.400,00							11.646.000.000,00	
	2.08.01.1.08.0002	Penyediaan Jasa Komunikasi, Sumber Daya Air dan Listrik																		
	2	URUSAN PEMERINTAHAN WAJIB YANG TIDAK BERKAITAN DENGAN PELAYANAN DASAR							11.496.000.000,00	18.180.181.400,00	19.043.481.400,00	7.547.481.400,00							11.679.000.000,00	
	2.08	URUSAN PEMERINTAHAN BIDANG PEMBERDAYAAN PEREMPUAN DAN PERLINDUNGAN ANAK							11.451.000.000,00	18.130.181.400,00	18.843.481.400,00	7.392.481.400,00							11.646.000.000,00	
	2.08.01.1.08.0003	Penyediaan Jasa Peralatan dan Perlengkapan Kantor																		
			<i>Jumlah Laporan Penyediaan Jasa Peralatan dan Perlengkapan Kantor yang Disediakan</i>				1 Laporan	1 Laporan	0,00	8.160.000,00	8.160.000,00	8.160.000,00	Semua Kota/Kab, Semua Kecamatan, Semua Kel/Desa	DANA TRANSFER UMUM-DANA ALOKASI UMUM	-	4. Inovasi dan Tata Kelola Pemerintahan			32.000.000,00	DINAS PEMBERDAYAAN PEREMPUAN, PERLINDUNGAN ANAK, PENGENDALIAN PENDUDUK DAN KELUARGA BERENCANA
	2	NON URUSAN							11.496.000.000,00	18.180.181.400,00	19.043.481.400,00	7.547.481.400,00							11.679.000.000,00	
	2.08	URUSAN PEMERINTAHAN BIDANG XX							11.451.000.000,00	18.130.181.400,00	18.843.481.400,00	7.392.481.400,00							11.646.000.000,00	
	2.08.01.1.08.0003	Penyediaan Jasa Peralatan dan Perlengkapan Kantor																		
	2	URUSAN PEMERINTAHAN WAJIB YANG TIDAK BERKAITAN DENGAN PELAYANAN DASAR							11.496.000.000,00	18.180.181.400,00	19.043.481.400,00	7.547.481.400,00							11.679.000.000,00	
	2.08	URUSAN PEMERINTAHAN BIDANG PEMBERDAYAAN PEREMPUAN DAN PERLINDUNGAN ANAK							11.451.000.000,00	18.130.181.400,00	18.843.481.400,00	7.392.481.400,00							11.646.000.000,00	
	2.08.01.1.08.0004	Penyediaan Jasa Pelayanan Umum Kantor																		
			<i>Jumlah Laporan Penyediaan Jasa Pelayanan Umum Kantor yang Disediakan</i>				12 Laporan	12 Laporan	0,00	388.000.000,00	388.000.000,00	388.000.000,00	Semua Kota/Kab, Semua Kecamatan, Semua Kel/Desa	DANA TRANSFER UMUM-DANA ALOKASI UMUM	-	4. Inovasi dan Tata Kelola Pemerintahan			337.587.000,00	DINAS PEMBERDAYAAN PEREMPUAN, PERLINDUNGAN ANAK, PENGENDALIAN PENDUDUK DAN KELUARGA BERENCANA
	2	NON URUSAN							11.496.000.000,00	18.180.181.400,00	19.043.481.400,00	7.547.481.400,00							11.679.000.000,00	
	2.08	URUSAN PEMERINTAHAN BIDANG XX							11.451.000.000,00	18.130.181.400,00	18.843.481.400,00	7.392.481.400,00							11.646.000.000,00	
	2.08.01.1.08.0004	Penyediaan Jasa Pelayanan Umum Kantor																		
	2	URUSAN PEMERINTAHAN WAJIB YANG TIDAK BERKAITAN DENGAN PELAYANAN DASAR							11.496.000.000,00	18.180.181.400,00	19.043.481.400,00	7.547.481.400,00							11.679.000.000,00	
	2.08	URUSAN PEMERINTAHAN BIDANG PEMBERDAYAAN PEREMPUAN DAN PERLINDUNGAN ANAK							11.451.000.000,00	18.130.181.400,00	18.843.481.400,00	7.392.481.400,00							11.646.000.000,00	
	2.08.01.1.09	Pemeliharaan Barang Milik Daerah Penunjang Urusan Pemerintahan Daerah																		
									312.275.000,00	2.689.275.000,00	2.759.275.000,00	2.447.000.000,00				4. Inovasi dan Tata Kelola Pemerintahan			323.813.000,00	DINAS PEMBERDAYAAN PEREMPUAN, PERLINDUNGAN ANAK, PENGENDALIAN PENDUDUK DAN KELUARGA BERENCANA
	2.08.01.1.09.0001	Penyediaan Jasa Pemeliharaan, Biaya Pemeliharaan dan Pajak Kendaraan Perorangan Dinas atau Kendaraan Dinas Jabatan																		
			<i>Jumlah Kendaraan Perorangan Dinas atau Kendaraan Dinas Jabatan yang Dipelihara dan Dibayarkan Pajaknya</i>				1 Unit	1 Unit	0,00	70.575.000,00	90.575.000,00	90.575.000,00	Semua Kota/Kab, Semua Kecamatan, Semua Kel/Desa	DANA TRANSFER UMUM-DANA ALOKASI UMUM	-	4. Inovasi dan Tata Kelola Pemerintahan			54.580.000,00	DINAS PEMBERDAYAAN PEREMPUAN, PERLINDUNGAN ANAK, PENGENDALIAN PENDUDUK DAN KELUARGA BERENCANA
	2	NON URUSAN							11.496.000.000,00	18.180.181.400,00	19.043.481.400,00	7.547.481.400,00							11.679.000.000,00	
	2.08	URUSAN PEMERINTAHAN BIDANG XX							11.451.000.000,00	18.130.181.400,00	18.843.481.400,00	7.392.481.400,00							11.646.000.000,00	
	2.08.01.1.09.0001	Penyediaan Jasa Pemeliharaan, Biaya Pemeliharaan dan Pajak Kendaraan Perorangan Dinas atau Kendaraan Dinas Jabatan																		
	2	URUSAN PEMERINTAHAN WAJIB YANG TIDAK BERKAITAN DENGAN PELAYANAN DASAR							11.496.000.000,00	18.180.181.400,00	19.043.481.400,00	7.547.481.400,00							11.679.000.000,00	
	2.08	URUSAN PEMERINTAHAN BIDANG PEMBERDAYAAN PEREMPUAN DAN PERLINDUNGAN ANAK							11.451.000.000,00	18.130.181.400,00	18.843.481.400,00	7.392.481.400,00							11.646.000.000,00	
	2.08.01.1.09.0002	Penyediaan Jasa Pemeliharaan, Biaya Pemeliharaan, Pajak dan Perizinan Kendaraan Dinas Operasional atau Lapangan																		

NO	KODE	URUSAN / BIDANG URUSAN / PROGRAM / KEGIATAN / SUB KEGIATAN	INDIKATOR PROGRAM / KEGIATAN / SUB KEGIATAN	TARGET AKHIR PERIODE RENSTRA OPD	REALISASI CAPAIAN RENJA OPD TAHUN 2022	PRAKIRAAN CAPAIAN TARGET RENJA OPD TAHUN 2023	CAPAIAN KINERJA DAN KERANGKA PENDANAAN										KELOMPOK SASARAN	PRAKIRAAN MAJU RENCANA TAHUN 2025		PERANGKAT DAERAH PENANGGUNG JAWAB
							TARGET 2024		PAGU INDIKATIF (Rp)			Bertambah/Berkurang (10-12)	LOKASI	SUMBER DANA	PRIORITAS			TARGET	PAGU INDIKATIF (Rp)	
							SEBELUM	SESUDAH	RKPD 2024	APBD 2024	RKPD PERUBAHAN 2024				NASIONAL	DAERAH				
1	2	3	4	5	6	7	8	9	10	11	12	13	14	15	16	17	18	19	20	21
			Jumlah Kendaraan Dinas Operasional atau Lapangan yang Dipelihara dan Dibayarkan Pajak dan Perizinannya				10 Unit	10 Unit	0,00	98.700.000,00	123.700.000,00	123.700.000,00	Semua Kota/Kab, Semua Kecamatan, Semua Kel/Desa	DANA TRANSFER UMUM-DANA ALOKASI UMUM	-	4. Inovasi dan Tata Kelola Pemerintahan 4. Inovasi dan Tata Kelola Pemerintahan			62.728.200,00	DINAS PEMBERDAYAAN PEREMPUAN, PERLINDUNGAN ANAK, PENGENDALIAN PENDUDUK DAN KELUARGA BERENCANA
	2	NON URUSAN							11.496.000.000,00	18.180.181.400,00	19.043.481.400,00	7.547.481.400,00							11.679.000.000,00	
	2.08	URUSAN PEMERINTAHAN BIDANG XX							11.451.000.000,00	18.130.181.400,00	18.843.481.400,00	7.392.481.400,00							11.646.000.000,00	
	2.08.01.1.09.0002	Penyediaan Jasa Pemeliharaan, Biaya Pemeliharaan, Pajak dan Perizinan Kendaraan Dinas Operasional atau Lapangan																		
	2	URUSAN PEMERINTAHAN WAJIB YANG TIDAK BERKAITAN DENGAN PELAYANAN DASAR							11.496.000.000,00	18.180.181.400,00	19.043.481.400,00	7.547.481.400,00							11.679.000.000,00	
	2.08	URUSAN PEMERINTAHAN BIDANG PEMBERDAYAAN PEREMPUAN DAN PERLINDUNGAN ANAK							11.451.000.000,00	18.130.181.400,00	18.843.481.400,00	7.392.481.400,00							11.646.000.000,00	
	2.08.01.1.09.0006	Pemeliharaan Peralatan dan Mesin Lainnya																		
			Jumlah Peralatan dan Mesin Lainnya yang Dipelihara				5 Unit	5 Unit	0,00	20.000.000,00	45.000.000,00	45.000.000,00	Semua Kota/Kab, Semua Kecamatan, Semua Kel/Desa	DANA TRANSFER UMUM-DANA ALOKASI UMUM	-	4. Inovasi dan Tata Kelola Pemerintahan 4. Inovasi dan Tata Kelola Pemerintahan			21.000.000,00	DINAS PEMBERDAYAAN PEREMPUAN, PERLINDUNGAN ANAK, PENGENDALIAN PENDUDUK DAN KELUARGA BERENCANA
	2	NON URUSAN							11.496.000.000,00	18.180.181.400,00	19.043.481.400,00	7.547.481.400,00							11.679.000.000,00	
	2.08	URUSAN PEMERINTAHAN BIDANG XX							11.451.000.000,00	18.130.181.400,00	18.843.481.400,00	7.392.481.400,00							11.646.000.000,00	
	2.08.01.1.09.0006	Pemeliharaan Peralatan dan Mesin Lainnya																		
	2	URUSAN PEMERINTAHAN WAJIB YANG TIDAK BERKAITAN DENGAN PELAYANAN DASAR							11.496.000.000,00	18.180.181.400,00	19.043.481.400,00	7.547.481.400,00							11.679.000.000,00	
	2.08	URUSAN PEMERINTAHAN BIDANG PEMBERDAYAAN PEREMPUAN DAN PERLINDUNGAN ANAK							11.451.000.000,00	18.130.181.400,00	18.843.481.400,00	7.392.481.400,00							11.646.000.000,00	
	2.08.01.1.09.0010	Pemeliharaan/Rehabilitasi Sarana dan Prasarana Gedung Kantor atau Bangunan Lainnya																		
			Jumlah Sarana dan Prasarana Gedung Kantor atau Bangunan Lainnya yang Dipelihara/Direhabilitasi				2 Unit	2 Unit	0,00	2.500.000.000,00	2.500.000.000,00	2.500.000.000,00	Semua Kota/Kab, Semua Kecamatan, Semua Kel/Desa	DANA TRANSFER UMUM-DANA ALOKASI UMUM	-	4. Inovasi dan Tata Kelola Pemerintahan 4. Inovasi dan Tata Kelola Pemerintahan			185.504.800,00	DINAS PEMBERDAYAAN PEREMPUAN, PERLINDUNGAN ANAK, PENGENDALIAN PENDUDUK DAN KELUARGA BERENCANA
	2	NON URUSAN							11.496.000.000,00	18.180.181.400,00	19.043.481.400,00	7.547.481.400,00							11.679.000.000,00	
	2.08	URUSAN PEMERINTAHAN BIDANG XX							11.451.000.000,00	18.130.181.400,00	18.843.481.400,00	7.392.481.400,00							11.646.000.000,00	
	2.08.01.1.09.0010	Pemeliharaan/Rehabilitasi Sarana dan Prasarana Gedung Kantor atau Bangunan Lainnya																		
	2	URUSAN PEMERINTAHAN WAJIB YANG TIDAK BERKAITAN DENGAN PELAYANAN DASAR							11.496.000.000,00	18.180.181.400,00	19.043.481.400,00	7.547.481.400,00							11.679.000.000,00	
	2.08	URUSAN PEMERINTAHAN BIDANG PEMBERDAYAAN PEREMPUAN DAN PERLINDUNGAN ANAK							11.451.000.000,00	18.130.181.400,00	18.843.481.400,00	7.392.481.400,00							11.646.000.000,00	
1.	2.08.02	PROGRAM PENGARUSUTAMAAN GENDER DAN PEMBERDAYAAN PEREMPUAN	-				-	-	180.000.000,00	1.480.000.000,00	1.480.000.000,00	-67.000.000,00							113.000.000,00	
	2.08.02.1.01	Pelebagaan Pengarusutamaan Gender (PUG) pada Lembaga Pemerintah Kewenangan Provinsi	-				-	-	80.000.000,00	25.000.000,00	25.000.000,00	-55.000.000,00							40.000.000,00	DINAS PEMBERDAYAAN PEREMPUAN, PERLINDUNGAN ANAK, PENGENDALIAN PENDUDUK DAN KELUARGA BERENCANA
	2.08.02.1.01.0006	Koordinasi dan Sinkronisasi Penyelenggaraan PUG Kewenangan Provinsi																		
			Jumlah laporan hasil koordinasi dan sinkronisasi penyelenggaraan PUG tingkat provinsi				1 Laporan	1 Laporan	25.000.000,00	25.000.000,00	25.000.000,00	0,00	Semua Kota/Kab, Semua Kecamatan, Semua Kel/Desa	DANA TRANSFER UMUM-DANA ALOKASI UMUM	-	-			0,00	DINAS PEMBERDAYAAN PEREMPUAN, PERLINDUNGAN ANAK, PENGENDALIAN PENDUDUK DAN KELUARGA BERENCANA
	2.08.02.1.01.0007	Advokasi Kebijakan dan Pendampingan Penyelenggaraan PUG Kewenangan Provinsi																		
			Jumlah SDM tingkat Provinsi yang memperoleh advokasi Kebijakan dan Pendampingan Penyelenggaraan PUG				1 Dokumen	1 Dokumen	25.000.000,00	0,00	0,00	-25.000.000,00	Semua Kota/Kab, Semua Kecamatan, Semua Kel/Desa	DANA TRANSFER UMUM-DANA ALOKASI UMUM	-	1. Percepatan Pengentasan Kemiskinan dan Peningkatan Kualitas SDM yang Berdaya Saing 1. Percepatan Pengentasan Kemiskinan dan Peningkatan Kualitas SDM yang Berdaya Saing			20.000.000,00	DINAS PEMBERDAYAAN PEREMPUAN, PERLINDUNGAN ANAK, PENGENDALIAN PENDUDUK DAN KELUARGA BERENCANA
	2.08.02.1.01.0008	Sosialisasi kebijakan Penyelenggaraan PUG Kewenangan Provinsi																		

NO	KODE	URUSAN / BIDANG URUSAN / PROGRAM / KEGIATAN / SUB KEGIATAN	INDIKATOR PROGRAM / KEGIATAN / SUB KEGIATAN	TARGET AKHIR PERIODE RENSTRA OPD	REALISASI CAPAIAN RENJA OPD TAHUN 2022	PRAKIRAAN CAPAIAN TARGET RENJA OPD TAHUN 2023	CAPAIAN KINERJA DAN KERANGKA PENDANAAN										KELOMPOK SASARAN	PRAKIRAAN MAJU RENCANA TAHUN 2025		PERANGKAT DAERAH PENANGGUNG JAWAB
							TARGET 2024		PAGU INDIKATIF (Rp)			Bertambah/Berkurang (10-12)	LOKASI	SUMBER DANA	PRIORITAS			TARGET	PAGU INDIKATIF (Rp)	
							SEBELUM	SESUDAH	RKPD 2024	APBD 2024	RKPD PERUBAHAN 2024				NASIONAL	DAERAH				
1	2	3	4	5	6	7	8	9	10	11	12	13	14	15	16	17	18	19	20	21
			Jumlah peserta sosialisasi kebijakan penyelenggaraan PUG tingkat Provinsi				1 Orang	1 Orang	30.000.000,00	0,00	0,00	-30.000.000,00	Semua Kota/Kab, Semua Kecamatan, Semua Kel/Desa	DANA TRANSFER UMUM-DANA ALOKASI UMUM	-	1. Percepatan Pengentasan Kemiskinan dan Peningkatan Kualitas SDM yang Berdaya Saing 1. Percepatan Pengentasan Kemiskinan dan Peningkatan Kualitas SDM yang Berdaya Saing			20.000.000,00	DINAS PEMBERDAYAAN PEREMPUAN, PERLINDUNGAN ANAK, PENGENDALIAN PENDUDUK DAN KELUARGA BERENCANA
	2.08.02.1.02	Pemberdayaan Perempuan Bidang Politik, Hukum, Sosial, dan Ekonomi pada Organisasi Masyarakat Kewenangan Provinsi	-				-	-	50.000.000,00	0,00	0,00	-50.000.000,00			-	1. Percepatan Pengentasan Kemiskinan dan Peningkatan Kualitas SDM yang Berdaya Saing 1. Percepatan Pengentasan Kemiskinan dan Peningkatan Kualitas SDM yang Berdaya Saing			38.000.000,00	DINAS PEMBERDAYAAN PEREMPUAN, PERLINDUNGAN ANAK, PENGENDALIAN PENDUDUK DAN KELUARGA BERENCANA
	2.08.02.1.02.0003	Sosialisasi Peningkatan Partisipasi Perempuan di Bidang Politik, Hukum, Sosial dan Ekonomi Kewenangan Provinsi																		
			Jumlah pengelola organisasi kemasyarakatan/profesi/duni a usaha/media tingkat provinsi yg mengikuti peningkatan kapasitas dalam rangka peningkatan partisipasi perempuan di bidang politik, hukum, sosial dan ekonomi				2 Orang	2 Orang	25.000.000,00	0,00	0,00	-25.000.000,00	Semua Kota/Kab, Semua Kecamatan, Semua Kel/Desa	DANA TRANSFER UMUM-DANA ALOKASI UMUM	-	1. Percepatan Pengentasan Kemiskinan dan Peningkatan Kualitas SDM yang Berdaya Saing 1. Percepatan Pengentasan Kemiskinan dan Peningkatan Kualitas SDM yang Berdaya Saing			18.000.000,00	DINAS PEMBERDAYAAN PEREMPUAN, PERLINDUNGAN ANAK, PENGENDALIAN PENDUDUK DAN KELUARGA BERENCANA
	2.08.02.1.02.0004	Advokasi Kebijakan dan Pendampingan Peningkatan Partisipasi Perempuan dalam Politik, Hukum, Sosial dan Ekonomi Kewenangan Provinsi																		
			Jumlah organisasi kemasyarakatan/ profesi/ dunia usaha/ media tingkat provinsi yg diadvokasi dan didampingi dalam rangka peningkatan partisipasi perempuan di bidang politik, hukum, sosial dan ekonomi				2 Lembaga	2 Lembaga	25.000.000,00	0,00	0,00	-25.000.000,00	Semua Kota/Kab, Semua Kecamatan, Semua Kel/Desa	DANA TRANSFER UMUM-DANA ALOKASI UMUM	-	1. Percepatan Pengentasan Kemiskinan dan Peningkatan Kualitas SDM yang Berdaya Saing 1. Percepatan Pengentasan Kemiskinan dan Peningkatan Kualitas SDM yang Berdaya Saing			20.000.000,00	DINAS PEMBERDAYAAN PEREMPUAN, PERLINDUNGAN ANAK, PENGENDALIAN PENDUDUK DAN KELUARGA BERENCANA
	2.08.02.1.03	Penguatan dan Pengembangan Lembaga Penyedia Layanan Pemberdayaan Perempuan Kewenangan Provinsi	-				-	-	50.000.000,00	1.455.000.000,00	1.455.000.000,00	1.405.000.000,00			-	1. Percepatan Pengentasan Kemiskinan dan Peningkatan Kualitas SDM yang Berdaya Saing 1. Percepatan Pengentasan Kemiskinan dan Peningkatan Kualitas SDM yang Berdaya Saing			35.000.000,00	DINAS PEMBERDAYAAN PEREMPUAN, PERLINDUNGAN ANAK, PENGENDALIAN PENDUDUK DAN KELUARGA BERENCANA
	2.08.02.1.03.0004	Advokasi Kebijakan dan Pendampingan kepada Lembaga Penyedia Layanan Pemberdayaan Perempuan Kewenangan Provinsi																		
			Jumlah LPLPP (Lembaga Penyedia Layanan Pemberdayaan Perempuan) dalam bentuk & Pusat Pembelajaran Perempuan & (PUTARAN) yang terstandarisasi tingkat Provinsi				1 Lembaga	1 Lembaga	25.000.000,00	850.000.000,00	850.000.000,00	825.000.000,00	Semua Kota/Kab, Semua Kecamatan, Semua Kel/Desa	DANA TRANSFER UMUM-DANA ALOKASI UMUM	-	1. Percepatan Pengentasan Kemiskinan dan Peningkatan Kualitas SDM yang Berdaya Saing 1. Percepatan Pengentasan Kemiskinan dan Peningkatan Kualitas SDM yang Berdaya Saing			15.000.000,00	DINAS PEMBERDAYAAN PEREMPUAN, PERLINDUNGAN ANAK, PENGENDALIAN PENDUDUK DAN KELUARGA BERENCANA
	2.08.02.1.03.0005	Peningkatan Kapasitas Sumberdaya Lembaga Penyedia Layanan Pemberdayaan Perempuan Kewenangan Provinsi																		
			Jumlah perempuan SIAP (Suara dan Aksi Perempuan Pelopor) di bidang Ekonomi/Estari/Sehat/Pintar/Kepemimpinan/Hukum pd LPLPP Tingkat Provinsi				15 Orang	15 Orang	25.000.000,00	605.000.000,00	605.000.000,00	580.000.000,00	Semua Kota/Kab, Semua Kecamatan, Semua Kel/Desa	DANA TRANSFER UMUM-DANA ALOKASI UMUM	-	1. Percepatan Pengentasan Kemiskinan dan Peningkatan Kualitas SDM yang Berdaya Saing 1. Percepatan Pengentasan Kemiskinan dan Peningkatan Kualitas SDM yang Berdaya Saing			20.000.000,00	DINAS PEMBERDAYAAN PEREMPUAN, PERLINDUNGAN ANAK, PENGENDALIAN PENDUDUK DAN KELUARGA BERENCANA
2.	2.08.03	PROGRAM PERLINDUNGAN PEREMPUAN	-				-	-	197.000.000,00	922.455.400,00	1.022.455.400,00	180.000.000,00							377.000.000,00	
	2.08.03.1.01	Pencegahan Kekerasan terhadap Perempuan yang melibatkan para Pihak Lingkup Daerah Provinsi dan Lintas Daerah Kabupaten/Kota	-				-	-	51.000.000,00	61.065.000,00	161.065.000,00	110.065.000,00			-	1. Percepatan Pengentasan Kemiskinan dan Peningkatan Kualitas SDM yang Berdaya Saing 1. Percepatan Pengentasan Kemiskinan dan Peningkatan Kualitas SDM yang Berdaya Saing			59.000.000,00	DINAS PEMBERDAYAAN PEREMPUAN, PERLINDUNGAN ANAK, PENGENDALIAN PENDUDUK DAN KELUARGA BERENCANA
	2.08.03.1.01.0001	Koordinasi dan Sinkronisasi Pelaksanaan Kebijakan, Program dan Kegiatan Pencegahan Kekerasan terhadap Perempuan Kewenangan Provinsi																		

NO	KODE	URUSAN / BIDANG URUSAN / PROGRAM / KEGIATAN / SUB KEGIATAN	INDIKATOR PROGRAM / KEGIATAN / SUB KEGIATAN	TARGET AKHIR PERIODE RENSTRA OPD	REALISASI CAPAIAN RENJA OPD TAHUN 2022	PRAKIRAAN CAPAIAN TARGET RENJA OPD TAHUN 2023	CAPAIAN KINERJA DAN KERANGKA PENDANAAN										KELOMPOK SASARAN	PRAKIRAAN MAJU RENCANA TAHUN 2025		PERANGKAT DAERAH PENANGGUNG JAWAB
							TARGET 2024		PAGU INDIKATIF (Rp)			Bertambah/Berkurang (10-12)	LOKASI	SUMBER DANA	PRIORITAS			TARGET	PAGU INDIKATIF (Rp)	
							SEBELUM	SESUDAH	RKPD 2024	APBD 2024	RKPD PERUBAHAN 2024				NASIONAL	DAERAH				
1	2	3	4	5	6	7	8	9	10	11	12	13	14	15	16	17	18	19	20	21
			Jumlah Dokumen Hasil Koordinasi dan Sinkronisasi Pelaksanaan Kebijakan, Program dan Kegiatan Pencegahan Kekerasan terhadap Perempuan Kewenangan Provinsi				1 Dokumen	1 Dokumen	26.000.000,00	61.065.000,00	61.065.000,00	35.065.000,00	Semua Kota/Kab, Semua Kecamatan, Semua Kel/Desa	DANA TRANSFER UMUM-DANA ALOKASI UMUM DANA TRANSFER KHUSUS-DANA ALOKASI KHUSUS NON FISIK	-	1. Percepatan Pengentasan Kemiskinan dan Peningkatan Kualitas SDM yang Berdaya Saing 1. Percepatan Pengentasan Kemiskinan dan Peningkatan Kualitas SDM yang Berdaya Saing			30.000.000,00	DINAS PEMBERDAYAAN PEREMPUAN, PERLINDUNGAN ANAK, PENGENDALIAN PENDUDUK DAN KELUARGA BERENCANA
	2.08.03.1.01.0002	Advokasi Kebijakan dan Pendampingan Layanan Perlindungan Perempuan Kewenangan Provinsi																		
			Jumlah Perangkat Daerah yang Mendapat Advokasi dan Pendampingan Layanan Perlindungan Perempuan Kewenangan Provinsi				4 Perangkat Daerah	4 Perangkat Daerah	25.000.000,00	0,00	100.000.000,00	75.000.000,00	Semua Kota/Kab, Semua Kecamatan, Semua Kel/Desa	DANA TRANSFER UMUM-DANA ALOKASI UMUM	-	1. Percepatan Pengentasan Kemiskinan dan Peningkatan Kualitas SDM yang Berdaya Saing 1. Percepatan Pengentasan Kemiskinan dan Peningkatan Kualitas SDM yang Berdaya Saing			29.000.000,00	DINAS PEMBERDAYAAN PEREMPUAN, PERLINDUNGAN ANAK, PENGENDALIAN PENDUDUK DAN KELUARGA BERENCANA
	2.08.03.1.02	Penyediaan Layanan Rujukan Lanjutan bagi Perempuan Korban Kekerasan yang memerlukan Koordinasi Tingkat Daerah Provinsi dan Lintas Daerah Kabupaten/Kota	-				-	-	60.000.000,00	426.425.000,00	426.425.000,00	366.425.000,00			-	1. Percepatan Pengentasan Kemiskinan dan Peningkatan Kualitas SDM yang Berdaya Saing 1. Percepatan Pengentasan Kemiskinan dan Peningkatan Kualitas SDM yang Berdaya Saing			202.000.000,00	DINAS PEMBERDAYAAN PEREMPUAN, PERLINDUNGAN ANAK, PENGENDALIAN PENDUDUK DAN KELUARGA BERENCANA
	2.08.03.1.02.0001	Penyediaan Layanan Pengaduan Masyarakat bagi Perempuan Korban Kekerasan Tingkat Daerah Provinsi dan Lintas Daerah Kabupaten/Kota																		
			Jumlah Perempuan Korban Kekerasan Tingkat Daerah Provinsi dan Lintas Daerah Kabupaten/Kota yang Mendapatkan Layanan Pengaduan Masyarakat				15 Orang	15 Orang	30.000.000,00	150.000.000,00	150.000.000,00	120.000.000,00	Semua Kota/Kab, Semua Kecamatan, Semua Kel/Desa	DANA TRANSFER UMUM-DANA ALOKASI UMUM DANA TRANSFER KHUSUS-DANA ALOKASI KHUSUS NON FISIK	-	1. Percepatan Pengentasan Kemiskinan dan Peningkatan Kualitas SDM yang Berdaya Saing 1. Percepatan Pengentasan Kemiskinan dan Peningkatan Kualitas SDM yang Berdaya Saing			61.000.000,00	DINAS PEMBERDAYAAN PEREMPUAN, PERLINDUNGAN ANAK, PENGENDALIAN PENDUDUK DAN KELUARGA BERENCANA
	2.08.03.1.02.0002	Koordinasi dan Sinkronisasi Pelaksanaan Penyediaan Layanan Rujukan Lanjutan bagi Perempuan Korban Kekerasan Kewenangan Provinsi																		
			Jumlah Layanan Tindak Lanjut Pengaduan yang Memerlukan Koordinasi dan Sinkronisasi bagi Perempuan Korban Kekerasan Kewenangan Provinsi				5 Layanan	5 Layanan	30.000.000,00	276.425.000,00	276.425.000,00	246.425.000,00	Semua Kota/Kab, Semua Kecamatan, Semua Kel/Desa	DANA TRANSFER UMUM-DANA ALOKASI UMUM DANA TRANSFER KHUSUS-DANA ALOKASI KHUSUS NON FISIK	-	1. Percepatan Pengentasan Kemiskinan dan Peningkatan Kualitas SDM yang Berdaya Saing 1. Percepatan Pengentasan Kemiskinan dan Peningkatan Kualitas SDM yang Berdaya Saing			141.000.000,00	DINAS PEMBERDAYAAN PEREMPUAN, PERLINDUNGAN ANAK, PENGENDALIAN PENDUDUK DAN KELUARGA BERENCANA
	2.08.03.1.03	Penguatan dan Pengembangan Lembaga Penyedia Layanan Perlindungan Perempuan Kewenangan Provinsi	-				-	-	86.000.000,00	434.965.400,00	434.965.400,00	348.965.400,00			-	1. Percepatan Pengentasan Kemiskinan dan Peningkatan Kualitas SDM yang Berdaya Saing 1. Percepatan Pengentasan Kemiskinan dan Peningkatan Kualitas SDM yang Berdaya Saing			116.000.000,00	DINAS PEMBERDAYAAN PEREMPUAN, PERLINDUNGAN ANAK, PENGENDALIAN PENDUDUK DAN KELUARGA BERENCANA
	2.08.03.1.03.0001	Advokasi Kebijakan dan Pendampingan Penyediaan Sarana Prasarana Layanan bagi Perempuan Korban Kekerasan Kewenangan Provinsi																		
			Jumlah Dokumen Hasil Advokasi Kebijakan dan Pendampingan Penyediaan Sarana Prasarana Layanan bagi Perempuan Korban Kekerasan Kewenangan Provinsi				1 Dokumen	1 Dokumen	20.000.000,00	0,00	0,00	-20.000.000,00	Semua Kota/Kab, Semua Kecamatan, Semua Kel/Desa	DANA TRANSFER UMUM-DANA ALOKASI UMUM	-	1. Percepatan Pengentasan Kemiskinan dan Peningkatan Kualitas SDM yang Berdaya Saing 1. Percepatan Pengentasan Kemiskinan dan Peningkatan Kualitas SDM yang Berdaya Saing			28.000.000,00	DINAS PEMBERDAYAAN PEREMPUAN, PERLINDUNGAN ANAK, PENGENDALIAN PENDUDUK DAN KELUARGA BERENCANA
	2.08.03.1.03.0002	Peningkatan Kapasitas Sumber Daya Lembaga Penyedia Layanan Penanganan bagi Perempuan Korban Kekerasan Kewenangan Provinsi																		
			Jumlah Sumberdaya Lembaga Penyedia Layanan Penanganan bagi Perempuan Korban Kekerasan Kewenangan Provinsi yang Mendapat Peningkatan Kapasitas				25 Orang	25 Orang	20.000.000,00	34.965.400,00	34.965.400,00	14.965.400,00	Semua Kota/Kab, Semua Kecamatan, Semua Kel/Desa	DANA TRANSFER UMUM-DANA ALOKASI UMUM DANA TRANSFER KHUSUS-DANA ALOKASI KHUSUS NON FISIK	-	1. Percepatan Pengentasan Kemiskinan dan Peningkatan Kualitas SDM yang Berdaya Saing 1. Percepatan Pengentasan Kemiskinan dan Peningkatan Kualitas SDM yang Berdaya Saing			28.000.000,00	DINAS PEMBERDAYAAN PEREMPUAN, PERLINDUNGAN ANAK, PENGENDALIAN PENDUDUK DAN KELUARGA BERENCANA
	2.08.03.1.03.0003	Penyediaan Kebutuhan Spesifik bagi Perempuan dalam Situasi Darurat dan Kondisi Khusus Kewenangan Provinsi																		

NO	KODE	URUSAN / BIDANG URUSAN / PROGRAM / KEGIATAN / SUB KEGIATAN	INDIKATOR PROGRAM / KEGIATAN / SUB KEGIATAN	TARGET AKHIR PERIODE RENSTRA OPD	REALISASI CAPAIAN RENJA OPD TAHUN 2022	PRAKIRAAN CAPAIAN TARGET RENJA OPD TAHUN 2023	CAPAIAN KINERJA DAN KERANGKA PENDANAAN										KELOMPOK SASARAN	PRAKIRAAN MAJU RENCANA TAHUN 2025		PERANGKAT DAERAH PENANGGUNG JAWAB
							TARGET 2024		PAGU INDIKATIF (Rp)			Bertambah/Berkurang (10-12)	LOKASI	SUMBER DANA	PRIORITAS			TARGET	PAGU INDIKATIF (Rp)	
							SEBELUM	SESUDAH	RKPD 2024	APBD 2024	RKPD PERUBAHAN 2024				NASIONAL	DAERAH				
1	2	3	4	5	6	7	8	9	10	11	12	13	14	15	16	17	18	19	20	21
			Jumlah Perempuan dalam Situasi Darurat dan Kondisi Khusus kewenangan provinsi yang Mendapatkan pemenuhan Kebutuhan Spesifik				1 Orang	1 Orang	20.000.000,00	400.000.000,00	400.000.000,00	380.000.000,00	Semua Kota/Kab, Semua Kecamatan, Semua Kel/Desa	DANA TRANSFER UMUM-DANA ALOKASI UMUM DANA TRANSFER KHUSUS-DANA ALOKASI KHUSUS NON FISIK	-	1. Percepatan Pengentasan Kemiskinan dan Peningkatan Kualitas SDM yang Berdaya Saing 1. Percepatan Pengentasan Kemiskinan dan Peningkatan Kualitas SDM yang Berdaya Saing			30.000.000,00	DINAS PEMBERDAYAAN PEREMPUAN, PERLINDUNGAN ANAK, PENGENDALIAN PENDUDUK DAN KELUARGA BERENCANA
	2.08.03.1.03.0004	Penguatan Jejaring Antar Lembaga Penyedia Layanan Perlindungan Perempuan Kewenangan Provinsi dan Lintas Daerah Kabupaten/Kota																		
			Jumlah Dokumen Hasil Penguatan Jejaring Antar Lembaga Penyedia Layanan Perlindungan Perempuan Kewenangan Provinsi dan Lintas Daerah Kabupaten/Kota				1 Dokumen	1 Dokumen	26.000.000,00	0,00	0,00	-26.000.000,00	Semua Kota/Kab, Semua Kecamatan, Semua Kel/Desa	DANA TRANSFER UMUM-DANA ALOKASI UMUM	-	1. Percepatan Pengentasan Kemiskinan dan Peningkatan Kualitas SDM yang Berdaya Saing 1. Percepatan Pengentasan Kemiskinan dan Peningkatan Kualitas SDM yang Berdaya Saing			30.000.000,00	DINAS PEMBERDAYAAN PEREMPUAN, PERLINDUNGAN ANAK, PENGENDALIAN PENDUDUK DAN KELUARGA BERENCANA
3.	2.08.04	PROGRAM PENINGKATAN KUALITAS KELUARGA	-				-	-	25.000.000,00	650.000.000,00	650.000.000,00	-15.000.000,00							10.000.000,00	
	2.08.04.1.01	Peningkatan Kualitas Keluarga dalam Mewujudkan Kesetaraan Gender (KG) dan Hak Anak Kewenangan Provinsi	-				-	-	25.000.000,00	650.000.000,00	650.000.000,00	625.000.000,00			-	1. Percepatan Pengentasan Kemiskinan dan Peningkatan Kualitas SDM yang Berdaya Saing 1. Percepatan Pengentasan Kemiskinan dan Peningkatan Kualitas SDM yang Berdaya Saing			10.000.000,00	DINAS PEMBERDAYAAN PEREMPUAN, PERLINDUNGAN ANAK, PENGENDALIAN PENDUDUK DAN KELUARGA BERENCANA
	2.08.04.1.01.0003	Pengembangan Kegiatan Masyarakat untuk Peningkatan Kualitas Keluarga Kewenangan Provinsi																		
			Jumlah Dokumen Hasil Pengembangan Kegiatan Masyarakat untuk Peningkatan kualitas Keluarga Kewenangan Provinsi				1 Dokumen	1 Dokumen	25.000.000,00	650.000.000,00	650.000.000,00	625.000.000,00	Semua Kota/Kab, Semua Kecamatan, Semua Kel/Desa	DANA TRANSFER UMUM-DANA ALOKASI UMUM	-	1. Percepatan Pengentasan Kemiskinan dan Peningkatan Kualitas SDM yang Berdaya Saing 1. Percepatan Pengentasan Kemiskinan dan Peningkatan Kualitas SDM yang Berdaya Saing			10.000.000,00	DINAS PEMBERDAYAAN PEREMPUAN, PERLINDUNGAN ANAK, PENGENDALIAN PENDUDUK DAN KELUARGA BERENCANA
4.	2.08.05	PROGRAM PENGELOLAAN SISTEM DATA GENDER DAN ANAK	-				-	-	29.000.000,00	0,00	0,00	-10.000.000,00							19.000.000,00	
	2.08.05.1.01	Pengumpulan, Pengolahan Analisis dan Penyajian Data Gender dan Anak dalam Kelembagaan Data di Tingkat Daerah Provinsi	-				-	-	29.000.000,00	0,00	0,00	-29.000.000,00			-	-			19.000.000,00	DINAS PEMBERDAYAAN PEREMPUAN, PERLINDUNGAN ANAK, PENGENDALIAN PENDUDUK DAN KELUARGA BERENCANA
	2.08.05.1.01.0001	Penyediaan Data Gender dan Anak Provinsi																		
			Jumlah Dokumen Data Gender dan Anak Provinsi yang Tersedia				2 Dokumen	2 Dokumen	29.000.000,00	0,00	0,00	-29.000.000,00	Semua Kota/Kab, Semua Kecamatan, Semua Kel/Desa	DANA TRANSFER UMUM-DANA ALOKASI UMUM	-	-			19.000.000,00	DINAS PEMBERDAYAAN PEREMPUAN, PERLINDUNGAN ANAK, PENGENDALIAN PENDUDUK DAN KELUARGA BERENCANA
5.	2.08.06	PROGRAM PEMENUHAN HAK ANAK (PHA)	-				-	-	58.000.000,00	150.000.000,00	250.000.000,00	-20.000.000,00							38.000.000,00	
	2.08.06.1.01	Pelembagaan PHA pada Lembaga Pemerintah, Non Pemerintah, dan Dunia Usaha Kewenangan Provinsi	-				-	-	35.000.000,00	150.000.000,00	150.000.000,00	115.000.000,00			-	1. Percepatan Pengentasan Kemiskinan dan Peningkatan Kualitas SDM yang Berdaya Saing 1. Percepatan Pengentasan Kemiskinan dan Peningkatan Kualitas SDM yang Berdaya Saing			18.000.000,00	DINAS PEMBERDAYAAN PEREMPUAN, PERLINDUNGAN ANAK, PENGENDALIAN PENDUDUK DAN KELUARGA BERENCANA
	2.08.06.1.01.0002	Koordinasi dan Sinkronisasi Pelembagaan Pemenuhan Hak Anak Kewenangan Provinsi																		
			Jumlah Dokumen Hasil Koordinasi dan Sinkronisasi Pelembagaan Pemenuhan Hak Anak Kewenangan Provinsi				1 Dokumen	1 Dokumen	35.000.000,00	150.000.000,00	150.000.000,00	115.000.000,00	Semua Kota/Kab, Semua Kecamatan, Semua Kel/Desa	DANA TRANSFER UMUM-DANA ALOKASI UMUM	-	1. Percepatan Pengentasan Kemiskinan dan Peningkatan Kualitas SDM yang Berdaya Saing 1. Percepatan Pengentasan Kemiskinan dan Peningkatan Kualitas SDM yang Berdaya Saing			18.000.000,00	DINAS PEMBERDAYAAN PEREMPUAN, PERLINDUNGAN ANAK, PENGENDALIAN PENDUDUK DAN KELUARGA BERENCANA

NO	KODE	URUSAN / BIDANG URUSAN / PROGRAM / KEGIATAN / SUB KEGIATAN	INDIKATOR PROGRAM / KEGIATAN / SUB KEGIATAN	TARGET AKHIR PERIODE RENSTRA OPD	REALISASI CAPAIAN RENJA OPD TAHUN 2022	PRAKIRAAN CAPAIAN TARGET RENJA OPD TAHUN 2023	CAPAIAN KINERJA DAN KERANGKA PENDANAAN										KELOMPOK SASARAN	PRAKIRAAN MAJU RENCANA TAHUN 2025		PERANGKAT DAERAH PENANGGUNG JAWAB
							TARGET 2024		PAGU INDIKATIF (Rp)			Bertambah/Berkurang (10-12)	LOKASI	SUMBER DANA	PRIORITAS			TARGET	PAGU INDIKATIF (Rp)	
							SEBELUM	SESUDAH	RKPD 2024	APBD 2024	RKPD PERUBAHAN 2024				NASIONAL	DAERAH				
1	2	3	4	5	6	7	8	9	10	11	12	13	14	15	16	17	18	19	20	21
	2.08.06.1.02	Penguatan dan Pengembangan Lembaga Penyedia Layanan Peningkatan Kualitas Hidup Anak Kewenangan Provinsi	-				-	-	23.000.000,00	0,00	100.000.000,00	77.000.000,00			-	1. Percepatan Pengentasan Kemiskinan dan Peningkatan Kualitas SDM yang Berdaya Saing 1. Percepatan Pengentasan Kemiskinan dan Peningkatan Kualitas SDM yang Berdaya Saing			20.000.000,00	DINAS PEMBERDAYAAN PEREMPUAN, PERLINDUNGAN ANAK, PENGENDALIAN PENDUDUK DAN KELUARGA BERENCANA
	2.08.06.1.02.0001	Penyediaan Layanan Peningkatan Kualitas Hidup Anak Kewenangan Provinsi																		
			Jumlah anak yang Mendapatkan Layanan Peningkatan Kualitas Hidup Anak Kewenangan Provinsi				1 Orang	1 Orang	23.000.000,00	0,00	100.000.000,00	77.000.000,00	Semua Kota/Kab, Semua Kecamatan, Semua Kel/Desa	DANA TRANSFER UMUM-DANA ALOKASI UMUM	-	1. Percepatan Pengentasan Kemiskinan dan Peningkatan Kualitas SDM yang Berdaya Saing 1. Percepatan Pengentasan Kemiskinan dan Peningkatan Kualitas SDM yang Berdaya Saing			20.000.000,00	DINAS PEMBERDAYAAN PEREMPUAN, PERLINDUNGAN ANAK, PENGENDALIAN PENDUDUK DAN KELUARGA BERENCANA
6.	2.08.07	PROGRAM PERLINDUNGAN KHUSUS ANAK	-				-	-	71.000.000,00	306.544.600,00	306.544.600,00	-15.000.000,00							56.000.000,00	
	2.08.07.1.01	Pencegahan Kekerasan terhadap Anak yang Melibatkan para Pihak Lingkup Daerah Provinsi dan Lintas Daerah Kabupaten/Kota	-				-	-	23.000.000,00	40.435.000,00	40.435.000,00	17.435.000,00			-	1. Percepatan Pengentasan Kemiskinan dan Peningkatan Kualitas SDM yang Berdaya Saing 1. Percepatan Pengentasan Kemiskinan dan Peningkatan Kualitas SDM yang Berdaya Saing			23.000.000,00	DINAS PEMBERDAYAAN PEREMPUAN, PERLINDUNGAN ANAK, PENGENDALIAN PENDUDUK DAN KELUARGA BERENCANA
	2.08.07.1.01.0002	Koordinasi dan Sinkronisasi Pencegahan Kekerasan terhadap Anak Kewenangan Provinsi																		
			Jumlah Dokumen Hasil Koordinasi dan Sinkronisasi Pencegahan Kekerasan terhadap Anak Kewenangan Provinsi				1 Dokumen	1 Dokumen	23.000.000,00	40.435.000,00	40.435.000,00	17.435.000,00	Semua Kota/Kab, Semua Kecamatan, Semua Kel/Desa	DANA TRANSFER UMUM-DANA ALOKASI UMUM DANA TRANSFER KHUSUS-DANA ALOKASI KHUSUS NON FISIK	-	1. Percepatan Pengentasan Kemiskinan dan Peningkatan Kualitas SDM yang Berdaya Saing 1. Percepatan Pengentasan Kemiskinan dan Peningkatan Kualitas SDM yang Berdaya Saing			23.000.000,00	DINAS PEMBERDAYAAN PEREMPUAN, PERLINDUNGAN ANAK, PENGENDALIAN PENDUDUK DAN KELUARGA BERENCANA
	2.08.07.1.02	Penyediaan Layanan bagi Anak yang Memerlukan Perlindungan Khusus yang Memerlukan Koordinasi Tingkat Daerah Provinsi	-				-	-	23.000.000,00	232.055.000,00	232.055.000,00	209.055.000,00			-	1. Percepatan Pengentasan Kemiskinan dan Peningkatan Kualitas SDM yang Berdaya Saing 1. Percepatan Pengentasan Kemiskinan dan Peningkatan Kualitas SDM yang Berdaya Saing			13.000.000,00	DINAS PEMBERDAYAAN PEREMPUAN, PERLINDUNGAN ANAK, PENGENDALIAN PENDUDUK DAN KELUARGA BERENCANA
	2.08.07.1.02.0005	Penyediaan Layanan Pengaduan Masyarakat bagi Anak yang Memerlukan Perlindungan Khusus Kewenangan Provinsi																		
			Jumlah AMPK yang mendapatkan layanan pengaduan Kewenangan Provinsi				3 Orang	3 Orang	23.000.000,00	73.000.000,00	73.000.000,00	50.000.000,00	Semua Kota/Kab, Semua Kecamatan, Semua Kel/Desa	DANA TRANSFER UMUM-DANA ALOKASI UMUM	-	1. Percepatan Pengentasan Kemiskinan dan Peningkatan Kualitas SDM yang Berdaya Saing 1. Percepatan Pengentasan Kemiskinan dan Peningkatan Kualitas SDM yang Berdaya Saing			13.000.000,00	DINAS PEMBERDAYAAN PEREMPUAN, PERLINDUNGAN ANAK, PENGENDALIAN PENDUDUK DAN KELUARGA BERENCANA
	2.08.07.1.02.0006	Koordinasi Pelaksanaan Layanan AMPK Kewenangan Provinsi																		
			Jumlah AMPK yang mendapatkan layanan Kewenangan Provinsi				-	5 Orang	0,00	159.055.000,00	159.055.000,00	159.055.000,00	Semua Kota/Kab, Semua Kecamatan, Semua Kel/Desa	DANA TRANSFER UMUM-DANA ALOKASI UMUM DANA TRANSFER KHUSUS-DANA ALOKASI KHUSUS NON FISIK	-	1. Percepatan Pengentasan Kemiskinan dan Peningkatan Kualitas SDM yang Berdaya Saing 1. Percepatan Pengentasan Kemiskinan dan Peningkatan Kualitas SDM yang Berdaya Saing			0,00	DINAS PEMBERDAYAAN PEREMPUAN, PERLINDUNGAN ANAK, PENGENDALIAN PENDUDUK DAN KELUARGA BERENCANA
	2.08.07.1.03	Penguatan dan Pengembangan Lembaga Penyedia Layanan bagi Anak yang Memerlukan Perlindungan Khusus Tingkat Daerah Provinsi dan Lintas Daerah Kabupaten/Kota	-				-	-	25.000.000,00	34.054.600,00	34.054.600,00	9.054.600,00			-	-			20.000.000,00	DINAS PEMBERDAYAAN PEREMPUAN, PERLINDUNGAN ANAK, PENGENDALIAN PENDUDUK DAN KELUARGA BERENCANA
	2.08.07.1.03.0003	Koordinasi dan Sinkronisasi Penguatan Jejaring Antar Lembaga Penyedia Layanan Anak yang Memerlukan Perlindungan Khusus Kewenangan Provinsi																		
			Jumlah Dokumen Hasil Koordinasi dan Sinkronisasi Penguatan Jejaring Antar Lembaga Penyedia Layanan Anak yang Memerlukan Perlindungan Khusus Kewenangan Provinsi				1 Dokumen	1 Dokumen	25.000.000,00	0,00	0,00	-25.000.000,00	Semua Kota/Kab, Semua Kecamatan, Semua Kel/Desa	DANA TRANSFER UMUM-DANA ALOKASI UMUM DANA TRANSFER KHUSUS-DANA ALOKASI KHUSUS NON FISIK	-	-			20.000.000,00	DINAS PEMBERDAYAAN PEREMPUAN, PERLINDUNGAN ANAK, PENGENDALIAN PENDUDUK DAN KELUARGA BERENCANA

NO	KODE	URUSAN / BIDANG URUSAN / PROGRAM / KEGIATAN / SUB KEGIATAN	INDIKATOR PROGRAM / KEGIATAN / SUB KEGIATAN	TARGET AKHIR PERIODE RENSTRA OPD	REALISASI CAPAIAN RENJA OPD TAHUN 2022	PRAKIRAAN CAPAIAN TARGET RENJA OPD TAHUN 2023	CAPAIAN KINERJA DAN KERANGKA PENDANAAN										KELOMPOK SASARAN	PRAKIRAAN MAJU RENCANA TAHUN 2025		PERANGKAT DAERAH PENANGGUNG JAWAB
							TARGET 2024		PAGU INDIKATIF (Rp)			Bertambah/Berkurang (10-12)	LOKASI	SUMBER DANA	PRIORITAS			TARGET	PAGU INDIKATIF (Rp)	
							SEBELUM	SESUDAH	RKPD 2024	APBD 2024	RKPD PERUBAHAN 2024				NASIONAL	DAERAH				
1	2	3	4	5	6	7	8	9	10	11	12	13	14	15	16	17	18	19	20	21
	2.08.07.1.03.0006	Pengembangan KIE (komunikasi, informasi, dan edukasi) perlindungan khusus anak Kewenangan Provinsi																		
			Jumlah KIE Perlindungan AMPK Kewenangan Provinsi				-	1 Dokumen	0,00	0,00	0,00	0,00	Semua Kota/Kab, Semua Kecamatan, Semua Kel/Desa	DANA TRANSFER UMUM-DANA ALOKASI UMUM	-	1. Percepatan Pengentasan Kemiskinan dan Peningkatan Kualitas SDM yang Berdaya Saing 1. Percepatan Pengentasan Kemiskinan dan Peningkatan Kualitas SDM yang Berdaya Saing			0,00	DINAS PEMBERDAYAAN PEREMPUAN, PERLINDUNGAN ANAK, PENGENDALIAN PENDUDUK DAN KELUARGA BERENCANA
	2.08.07.1.03.0008	Peningkatan kapasitas SDM lembaga penyedia layanan perlindungan dan penanganan bagi AMPK Kewenangan																		
	2.14	URUSAN PEMERINTAHAN BIDANG PENGENDALIAN PENDUDUK DAN KELUARGA BERENCANA							45.000.000,00	50.000.000,00	200.000.000,00	155.000.000,00							33.000.000,00	
1.	2.14.02	PROGRAM PENGENDALIAN PENDUDUK	-				-	-	25.000.000,00	50.000.000,00	200.000.000,00	-15.000.000,00							10.000.000,00	
	2.14.02.1.01	Pemaduan dan Sinkronisasi Kebijakan Pemerintah Pusat dengan Pemerintah Daerah Provinsi dalam rangka Pengendalian Kuantitas Penduduk	-				-	-	25.000.000,00	50.000.000,00	200.000.000,00	175.000.000,00			-	1. Percepatan Pengentasan Kemiskinan dan Peningkatan Kualitas SDM yang Berdaya Saing 1. Percepatan Pengentasan Kemiskinan dan Peningkatan Kualitas SDM yang Berdaya Saing	-		10.000.000,00	DINAS PEMBERDAYAAN PEREMPUAN, PERLINDUNGAN ANAK, PENGENDALIAN PENDUDUK DAN KELUARGA BERENCANA
	2.14.02.1.01.0017	Penyerasian Kebijakan Pembangunan Daerah Provinsi terhadap Pembangunan Keluarga, Kependudukan, dan Keluarga Berencana (Bangga Kencana)																		
			Jumlah Dokumen Hasil Penyerasian Kebijakan Pembangunan Daerah Provinsi terhadap Pembangunan Keluarga, Kependudukan, dan Keluarga Berencana (Bangga Kencana)				1 Dokumen	1 Dokumen	25.000.000,00	50.000.000,00	200.000.000,00	175.000.000,00	Semua Kota/Kab, Semua Kecamatan, Semua Kel/Desa	DANA TRANSFER UMUM-DANA ALOKASI UMUM	-	1. Percepatan Pengentasan Kemiskinan dan Peningkatan Kualitas SDM yang Berdaya Saing 1. Percepatan Pengentasan Kemiskinan dan Peningkatan Kualitas SDM yang Berdaya Saing			10.000.000,00	DINAS PEMBERDAYAAN PEREMPUAN, PERLINDUNGAN ANAK, PENGENDALIAN PENDUDUK DAN KELUARGA BERENCANA
2.	2.14.04	PROGRAM PEMBERDAYAAN DAN PENINGKATAN KELUARGA SEJAHTERA (KS)	-				-	-	20.000.000,00	0,00	0,00	3.000.000,00							23.000.000,00	
	2.14.04.1.01	Pengelolaan Pelaksanaan Desain Program Pembangunan Keluarga Melalui Pembinaan Ketahanan dan Kesejahteraan Keluarga	-				-	-	20.000.000,00	0,00	0,00	-20.000.000,00			-	1. Percepatan Pengentasan Kemiskinan dan Peningkatan Kualitas SDM yang Berdaya Saing 1. Percepatan Pengentasan Kemiskinan dan Peningkatan Kualitas SDM yang Berdaya Saing	-		23.000.000,00	DINAS PEMBERDAYAAN PEREMPUAN, PERLINDUNGAN ANAK, PENGENDALIAN PENDUDUK DAN KELUARGA BERENCANA
	2.14.04.1.01.0020	Pembinaan Peningkatan Akses dan Kualitas Ketahanan Keluarga dan Remaja																		
			Jumlah kabupaten/kota yang mendapat pembinaan Peningkatan Akses dan Kualitas Ketahanan Keluarga dan Remaja				1 Daerah	1 Daerah	20.000.000,00	0,00	0,00	-20.000.000,00	Semua Kota/Kab, Semua Kecamatan, Semua Kel/Desa	DANA TRANSFER UMUM-DANA ALOKASI UMUM	-	1. Percepatan Pengentasan Kemiskinan dan Peningkatan Kualitas SDM yang Berdaya Saing 1. Percepatan Pengentasan Kemiskinan dan Peningkatan Kualitas SDM yang Berdaya Saing			23.000.000,00	DINAS PEMBERDAYAAN PEREMPUAN, PERLINDUNGAN ANAK, PENGENDALIAN PENDUDUK DAN KELUARGA BERENCANA
J U M L A H									2.539.606.626.763,00	3.122.045.218.243,00	3.189.653.559.603,00	650.046.932.840,00							2.525.375.066.590,00	

**PERUBAHAN RENCANA KERJA PEMERINTAH DAERAH (RKPD)
PROVINSI BENGKULU
TAHUN 2024**

NO	KODE	URUSAN / BIDANG URUSAN / PROGRAM / KEGIATAN / SUB KEGIATAN	INDIKATOR PROGRAM / KEGIATAN / SUB KEGIATAN	TARGET AKHIR PERIODE RENSTRA OPD	REALISASI CAPAIAN RENJA OPD TAHUN 2022	PRAKIRAAN CAPAIAN TARGET RENJA OPD TAHUN 2023	CAPAIAN KINERJA DAN KERANGKA PENDANAAN										KELOMPOK SASARAN	PRAKIRAAN MAJU RENCANA TAHUN 2025		PERANGKAT DAERAH PENANGGUNG JAWAB
							TARGET 2024		PAGU INDIKATIF (Rp)			Bertambah/Berkurang (10-12)	LOKASI	SUMBER DANA	PRIORITAS			TARGET	PAGU INDIKATIF (Rp)	
							SEBELUM	SESUDAH	RKPD 2024	APBD 2024	RKPD PERUBAHAN 2024				NASIONAL	DAERAH				
1	2	3	4	5	6	7	8	9	10	11	12	13	14	15	16	17	18	19	20	21
		DINAS KETAHANAN PANGAN PROVINSI BENGKULU																		
	2	URUSAN PEMERINTAHAN WAJIB YANG TIDAK BERKAITAN DENGAN PELAYANAN DASAR							10.085.135.111,00	9.289.050.000,00	9.289.050.000,00	-796.085.111,00							11.737.582.000,00	
	2.09	URUSAN PEMERINTAHAN BIDANG PANGAN							10.085.135.111,00	9.289.050.000,00	9.289.050.000,00	-796.085.111,00							11.737.582.000,00	
1.	2.09.01	PROGRAM PENUNJANG URUSAN PEMERINTAHAN DAERAH PROVINSI	-			-	-		8.902.135.111,00	8.089.050.000,00	8.089.050.000,00	1.525.946.889,00							10.428.082.000,00	
	2.09.01.1.01	Perencanaan, Penganggaran, dan Evaluasi Kinerja Perangkat Daerah	-			-	-		190.000.000,00	150.000.000,00	150.000.000,00	-40.000.000,00							255.000.000,00	DINAS KETAHANAN PANGAN PROVINSI BENGKULU
	2.09.01.1.01.0001	Penyusunan Dokumen Perencanaan Perangkat Daerah																		
			Jumlah Dokumen Perencanaan Perangkat Daerah					9 Dokumen	9 Dokumen	0,00	75.000.000,00	75.000.000,00	75.000.000,00	Semua Kota/Kab, Semua Kecamatan, Semua Kel/Desa	DANA TRANSFER UMUM-DANA ALOKASI UMUM	-	4. Inovasi dan Tata Kelola Pemerintahan		160.000.000,00	DINAS KETAHANAN PANGAN PROVINSI BENGKULU
	2	NON URUSAN							10.085.135.111,00	9.289.050.000,00	9.289.050.000,00	-796.085.111,00							11.737.582.000,00	
	2.09	URUSAN PEMERINTAHAN BIDANG XX							10.085.135.111,00	9.289.050.000,00	9.289.050.000,00	-796.085.111,00							11.737.582.000,00	
	2.09.01.1.01.0001	Penyusunan Dokumen Perencanaan Perangkat Daerah																		
	2.09.01.1.01.0007	Evaluasi Kinerja Perangkat Daerah																		
			Jumlah Laporan Evaluasi Kinerja Perangkat Daerah					1 Laporan	1 Laporan	90.000.000,00	0,00	0,00	-90.000.000,00	Semua Kota/Kab, Semua Kecamatan, Semua Kel/Desa	DANA TRANSFER UMUM-DANA ALOKASI UMUM	-	4. Inovasi dan Tata Kelola Pemerintahan		0,00	DINAS KETAHANAN PANGAN PROVINSI BENGKULU
	2	URUSAN PEMERINTAHAN WAJIB YANG TIDAK BERKAITAN DENGAN PELAYANAN DASAR							10.085.135.111,00	9.289.050.000,00	9.289.050.000,00	-796.085.111,00							11.737.582.000,00	
	2.09	URUSAN PEMERINTAHAN BIDANG PANGAN							10.085.135.111,00	9.289.050.000,00	9.289.050.000,00	-796.085.111,00							11.737.582.000,00	
	2.09.01.1.01.0007	Evaluasi Kinerja Perangkat Daerah																		
	2	NON URUSAN							10.085.135.111,00	9.289.050.000,00	9.289.050.000,00	-796.085.111,00							11.737.582.000,00	
	2.09	URUSAN PEMERINTAHAN BIDANG XX							10.085.135.111,00	9.289.050.000,00	9.289.050.000,00	-796.085.111,00							11.737.582.000,00	
	2.09.01.1.02	Administrasi Keuangan Perangkat Daerah	-			-	-		7.776.114.686,00	6.900.235.600,00	6.900.235.600,00	-875.879.086,00							9.126.160.635,00	DINAS KETAHANAN PANGAN PROVINSI BENGKULU
	2.09.01.1.02.0001	Penyediaan Gaji dan Tunjangan ASN																		
			Jumlah Orang yang Menerima Gaji dan Tunjangan ASN					67 Orang/ Bulan	67 Orang/ Bulan	7.709.694.686,00	0,00	0,00	-7.709.694.686,00	Semua Kota/Kab, Semua Kecamatan, Semua Kel/Desa	DANA TRANSFER UMUM-DANA ALOKASI UMUM	-	4. Inovasi dan Tata Kelola Pemerintahan		0,00	DINAS KETAHANAN PANGAN PROVINSI BENGKULU
	2	URUSAN PEMERINTAHAN WAJIB YANG TIDAK BERKAITAN DENGAN PELAYANAN DASAR							10.085.135.111,00	9.289.050.000,00	9.289.050.000,00	-796.085.111,00							11.737.582.000,00	
	2.09	URUSAN PEMERINTAHAN BIDANG PANGAN							10.085.135.111,00	9.289.050.000,00	9.289.050.000,00	-796.085.111,00							11.737.582.000,00	
	2.09.01.1.02.0001	Penyediaan Gaji dan Tunjangan ASN																		
	2.09.01.1.02.0003	Pelaksanaan Penatausahaan dan Pengujian/Verifikasi Keuangan SKPD																		
			Jumlah Dokumen Penatausahaan dan Pengujian/Verifikasi Keuangan SKPD					1 Dokumen	1 Dokumen	0,00	63.420.000,00	63.420.000,00	63.420.000,00	Semua Kota/Kab, Semua Kecamatan, Semua Kel/Desa	DANA TRANSFER UMUM-DANA ALOKASI UMUM	-	4. Inovasi dan Tata Kelola Pemerintahan		65.000.000,00	DINAS KETAHANAN PANGAN PROVINSI BENGKULU
	2	NON URUSAN							10.085.135.111,00	9.289.050.000,00	9.289.050.000,00	-796.085.111,00							11.737.582.000,00	
	2.09	URUSAN PEMERINTAHAN BIDANG XX							10.085.135.111,00	9.289.050.000,00	9.289.050.000,00	-796.085.111,00							11.737.582.000,00	
	2.09.01.1.02.0003	Pelaksanaan Penatausahaan dan Pengujian/Verifikasi Keuangan SKPD																		
	2.09.01.1.02.0005	Koordinasi dan Penyusunan Laporan Keuangan Akhir Tahun SKPD																		
			Jumlah Laporan Keuangan Akhir Tahun SKPD dan Laporan Hasil Koordinasi Penyusunan Laporan Keuangan Akhir Tahun SKPD					1 Laporan	1 Laporan	1.500.000,00	0,00	0,00	-1.500.000,00	Semua Kota/Kab, Semua Kecamatan, Semua Kel/Desa	DANA TRANSFER UMUM-DANA ALOKASI UMUM	-	4. Inovasi dan Tata Kelola Pemerintahan		0,00	DINAS KETAHANAN PANGAN PROVINSI BENGKULU
	2	URUSAN PEMERINTAHAN WAJIB YANG TIDAK BERKAITAN DENGAN PELAYANAN DASAR							10.085.135.111,00	9.289.050.000,00	9.289.050.000,00	-796.085.111,00							11.737.582.000,00	
	2.09	URUSAN PEMERINTAHAN BIDANG PANGAN							10.085.135.111,00	9.289.050.000,00	9.289.050.000,00	-796.085.111,00							11.737.582.000,00	
	2.09.01.1.02.0005	Koordinasi dan Penyusunan Laporan Keuangan Akhir Tahun SKPD																		
	2.09.01.1.02.0007	Koordinasi dan Penyusunan Laporan Keuangan Bulanan/ Triwulanan/Semesteran SKPD																		
			Jumlah Laporan Keuangan Bulanan/ Triwulanan/Semesteran SKPD dan Laporan Koordinasi Penyusunan Laporan Keuangan Bulanan/ Triwulanan/Semesteran SKPD					1 Laporan	1 Laporan	0,00	1.500.000,00	1.500.000,00	1.500.000,00	Semua Kota/Kab, Semua Kecamatan, Semua Kel/Desa	DANA TRANSFER UMUM-DANA ALOKASI UMUM	-	4. Inovasi dan Tata Kelola Pemerintahan		1.500.000,00	DINAS KETAHANAN PANGAN PROVINSI BENGKULU
	2	NON URUSAN							10.085.135.111,00	9.289.050.000,00	9.289.050.000,00	-796.085.111,00							11.737.582.000,00	

NO	KODE	URUSAN / BIDANG URUSAN / PROGRAM / KEGIATAN / SUB KEGIATAN	INDIKATOR PROGRAM / KEGIATAN / SUB KEGIATAN	TARGET AKHIR PERIODE RENSTRA OPD	REALISASI CAPAIAN RENJA OPD TAHUN 2022	PRAKIRAAN CAPAIAN TARGET RENJA OPD TAHUN 2023	CAPAIAN KINERJA DAN KERANGKA PENDANAAN										KELOMPOK SASARAN	PRAKIRAAN MAJU RENCANA TAHUN 2025		PERANGKAT DAERAH PENANGGUNG JAWAB
							TARGET 2024		PAGU INDIKATIF (Rp)			Bertambah/Berkurang (10-12)	LOKASI	SUMBER DANA	PRIORITAS			TARGET	PAGU INDIKATIF (Rp)	
							SEBELUM	SESUDAH	RKPD 2024	APBD 2024	RKPD PERUBAHAN 2024				NASIONAL	DAERAH				
1	2	3	4	5	6	7	8	9	10	11	12	13	14	15	16	17	18	19	20	21
2.09		URUSAN PEMERINTAHAN BIDANG XX							10.085.135.111,00	9.289.050.000,00	9.289.050.000,00	-796.085.111,00							11.737.582.000,00	
	2.09.01.1.02.0007	Koordinasi dan Penyusunan Laporan Keuangan Bulanan/ Triwulanan/Semesteran SKPD																		
	2.09.01.1.03	Administrasi Barang Milik Daerah pada Perangkat Daerah	-				-	-	15.000.000,00	15.000.000,00	15.000.000,00	0,00			-	4. Inovasi dan Tata Kelola Pemerintahan 4. Inovasi dan Tata Kelola Pemerintahan	-		15.000.000,00	DINAS KETAHANAN PANGAN PROVINSI BENGKULU
	2.09.01.1.03.0001	Penyusunan Perencanaan Kebutuhan Barang Milik Daerah SKPD																		
			Jumlah Rencana Kebutuhan Barang Milik Daerah SKPD				1 Dokumen	1 Dokumen	3.000.000,00	0,00	0,00	-3.000.000,00	Semua Kota/Kab, Semua Kecamatan, Semua Kel/Desa	DANA TRANSFER UMUM-DANA ALOKASI UMUM	-	4. Inovasi dan Tata Kelola Pemerintahan 4. Inovasi dan Tata Kelola Pemerintahan			0,00	DINAS KETAHANAN PANGAN PROVINSI BENGKULU
2		URUSAN PEMERINTAHAN WAJIB YANG TIDAK BERKAITAN DENGAN PELAYANAN DASAR							10.085.135.111,00	9.289.050.000,00	9.289.050.000,00	-796.085.111,00							11.737.582.000,00	
2.09		URUSAN PEMERINTAHAN BIDANG PANGAN							10.085.135.111,00	9.289.050.000,00	9.289.050.000,00	-796.085.111,00							11.737.582.000,00	
	2.09.01.1.03.0001	Penyusunan Perencanaan Kebutuhan Barang Milik Daerah SKPD																		
	2.09.01.1.03.0006	Penatausahaan Barang Milik Daerah pada SKPD																		
			Jumlah Laporan Penatausahaan Barang Milik Daerah pada SKPD				1 Laporan	1 Laporan	0,00	12.000.000,00	12.000.000,00	12.000.000,00	Semua Kota/Kab, Semua Kecamatan, Semua Kel/Desa	DANA TRANSFER UMUM-DANA ALOKASI UMUM	-	4. Inovasi dan Tata Kelola Pemerintahan 4. Inovasi dan Tata Kelola Pemerintahan			12.000.000,00	DINAS KETAHANAN PANGAN PROVINSI BENGKULU
2		NON URUSAN							10.085.135.111,00	9.289.050.000,00	9.289.050.000,00	-796.085.111,00							11.737.582.000,00	
2.09		URUSAN PEMERINTAHAN BIDANG XX							10.085.135.111,00	9.289.050.000,00	9.289.050.000,00	-796.085.111,00							11.737.582.000,00	
	2.09.01.1.03.0006	Penatausahaan Barang Milik Daerah pada SKPD																		
	2.09.01.1.05	Administrasi Kepegawaian Perangkat Daerah	-				-	-	8.000.000,00	8.000.000,00	8.000.000,00	0,00			-	4. Inovasi dan Tata Kelola Pemerintahan 4. Inovasi dan Tata Kelola Pemerintahan	-		10.000.000,00	DINAS KETAHANAN PANGAN PROVINSI BENGKULU
	2.09.01.1.05.0009	Pendidikan dan Pelatihan Pegawai Berdasarkan Tugas dan Fungsi																		
			Jumlah Pegawai Berdasarkan Tugas dan Fungsi yang Mengikuti Pendidikan dan Pelatihan				2 Orang	2 Orang	8.000.000,00	0,00	0,00	-8.000.000,00	Semua Kota/Kab, Semua Kecamatan, Semua Kel/Desa	DANA TRANSFER UMUM-DANA ALOKASI UMUM	-	4. Inovasi dan Tata Kelola Pemerintahan 4. Inovasi dan Tata Kelola Pemerintahan			0,00	DINAS KETAHANAN PANGAN PROVINSI BENGKULU
2		URUSAN PEMERINTAHAN WAJIB YANG TIDAK BERKAITAN DENGAN PELAYANAN DASAR							10.085.135.111,00	9.289.050.000,00	9.289.050.000,00	-796.085.111,00							11.737.582.000,00	
2.09		URUSAN PEMERINTAHAN BIDANG PANGAN							10.085.135.111,00	9.289.050.000,00	9.289.050.000,00	-796.085.111,00							11.737.582.000,00	
	2.09.01.1.05.0009	Pendidikan dan Pelatihan Pegawai Berdasarkan Tugas dan Fungsi																		
2		NON URUSAN							10.085.135.111,00	9.289.050.000,00	9.289.050.000,00	-796.085.111,00							11.737.582.000,00	
2.09		URUSAN PEMERINTAHAN BIDANG XX							10.085.135.111,00	9.289.050.000,00	9.289.050.000,00	-796.085.111,00							11.737.582.000,00	
	2.09.01.1.06	Administrasi Umum Perangkat Daerah	-				-	-	262.706.025,00	362.500.000,00	362.500.000,00	99.793.975,00			-	4. Inovasi dan Tata Kelola Pemerintahan 4. Inovasi dan Tata Kelola Pemerintahan	-		300.606.965,00	DINAS KETAHANAN PANGAN PROVINSI BENGKULU
	2.09.01.1.06.0001	Penyediaan Komponen Instalasi Listrik/Penerangan Bangunan Kantor																		
			Jumlah Paket Komponen Instalasi Listrik/Penerangan Bangunan Kantor yang Disediakan				1 Paket	1 Paket	7.000.000,00	0,00	0,00	-7.000.000,00	Semua Kota/Kab, Semua Kecamatan, Semua Kel/Desa	DANA TRANSFER UMUM-DANA ALOKASI UMUM	-	4. Inovasi dan Tata Kelola Pemerintahan 4. Inovasi dan Tata Kelola Pemerintahan			0,00	DINAS KETAHANAN PANGAN PROVINSI BENGKULU
2		URUSAN PEMERINTAHAN WAJIB YANG TIDAK BERKAITAN DENGAN PELAYANAN DASAR							10.085.135.111,00	9.289.050.000,00	9.289.050.000,00	-796.085.111,00							11.737.582.000,00	
2.09		URUSAN PEMERINTAHAN BIDANG PANGAN							10.085.135.111,00	9.289.050.000,00	9.289.050.000,00	-796.085.111,00							11.737.582.000,00	
	2.09.01.1.06.0001	Penyediaan Komponen Instalasi Listrik/Penerangan Bangunan Kantor																		
2		NON URUSAN							10.085.135.111,00	9.289.050.000,00	9.289.050.000,00	-796.085.111,00							11.737.582.000,00	
2.09		URUSAN PEMERINTAHAN BIDANG XX							10.085.135.111,00	9.289.050.000,00	9.289.050.000,00	-796.085.111,00							11.737.582.000,00	
	2.09.01.1.06.0002	Penyediaan Peralatan dan Perlengkapan Kantor																		
			Jumlah Paket Peralatan dan Perlengkapan Kantor yang Disediakan				3 Paket	3 Paket	20.000.000,00	0,00	0,00	-20.000.000,00	Semua Kota/Kab, Semua Kecamatan, Semua Kel/Desa	DANA TRANSFER UMUM-DANA ALOKASI UMUM	-	4. Inovasi dan Tata Kelola Pemerintahan 4. Inovasi dan Tata Kelola Pemerintahan			0,00	DINAS KETAHANAN PANGAN PROVINSI BENGKULU
2		URUSAN PEMERINTAHAN WAJIB YANG TIDAK BERKAITAN DENGAN PELAYANAN DASAR							10.085.135.111,00	9.289.050.000,00	9.289.050.000,00	-796.085.111,00							11.737.582.000,00	
2.09		URUSAN PEMERINTAHAN BIDANG PANGAN							10.085.135.111,00	9.289.050.000,00	9.289.050.000,00	-796.085.111,00							11.737.582.000,00	
	2.09.01.1.06.0002	Penyediaan Peralatan dan Perlengkapan Kantor																		
2		NON URUSAN							10.085.135.111,00	9.289.050.000,00	9.289.050.000,00	-796.085.111,00							11.737.582.000,00	
2.09		URUSAN PEMERINTAHAN BIDANG XX							10.085.135.111,00	9.289.050.000,00	9.289.050.000,00	-796.085.111,00							11.737.582.000,00	
	2.09.01.1.06.0003	Penyediaan Peralatan Rumah Tangga																		

NO	KODE	URUSAN / BIDANG URUSAN / PROGRAM / KEGIATAN / SUB KEGIATAN	INDIKATOR PROGRAM / KEGIATAN / SUB KEGIATAN	TARGET AKHIR PERIODE RENSTRA OPD	REALISASI CAPAIAN RENJA OPD TAHUN 2022	PRAKIRAAN CAPAIAN TARGET RENJA OPD TAHUN 2023	CAPAIAN KINERJA DAN KERANGKA PENDANAAN										KELOMPOK SASARAN	PRAKIRAAN MAJU RENCANA TAHUN 2025		PERANGKAT DAERAH PENANGGUNG JAWAB
							TARGET 2024		PAGU INDIKATIF (Rp)			Bertambah/Berkurang (10-12)	LOKASI	SUMBER DANA	PRIORITAS			TARGET	PAGU INDIKATIF (Rp)	
							SEBELUM	SESUDAH	RKPD 2024	APBD 2024	RKPD PERUBAHAN 2024				NASIONAL	DAERAH				
1	2	3	4	5	6	7	8	9	10	11	12	13	14	15	16	17	18	19	20	21
			Jumlah Paket Peralatan Rumah Tangga yang Disediakan				10 Paket	10 Paket	8.000.000,00	0,00	0,00	-8.000.000,00	Semua Kota/Kab, Semua Kecamatan, Semua Kel/Desa	DANA TRANSFER UMUM-DANA ALOKASI UMUM	-	4. Inovasi dan Tata Kelola Pemerintahan 4. Inovasi dan Tata Kelola Pemerintahan			0,00	DINAS KETAHANAN PANGAN PROVINSI BENGKULU
2		URUSAN PEMERINTAHAN WAJIB YANG TIDAK BERKAITAN DENGAN PELAYANAN DASAR							10.085.135.111,00	9.289.050.000,00	9.289.050.000,00	-796.085.111,00							11.737.582.000,00	
2.09		URUSAN PEMERINTAHAN BIDANG PANGAN							10.085.135.111,00	9.289.050.000,00	9.289.050.000,00	-796.085.111,00							11.737.582.000,00	
	2.09.01.1.06.0003	Penyediaan Peralatan Rumah Tangga																		
	2.09.01.1.06.0004	Penyediaan Bahan Logistik Kantor																		
			Jumlah Paket Bahan Logistik Kantor yang Disediakan				5 Paket	5 Paket	0,00	39.000.000,00	39.000.000,00	39.000.000,00	Semua Kota/Kab, Semua Kecamatan, Semua Kel/Desa	DANA TRANSFER UMUM-DANA ALOKASI UMUM	-	4. Inovasi dan Tata Kelola Pemerintahan 4. Inovasi dan Tata Kelola Pemerintahan			42.106.965,00	DINAS KETAHANAN PANGAN PROVINSI BENGKULU
2		NON URUSAN							10.085.135.111,00	9.289.050.000,00	9.289.050.000,00	-796.085.111,00							11.737.582.000,00	
2.09		URUSAN PEMERINTAHAN BIDANG XX							10.085.135.111,00	9.289.050.000,00	9.289.050.000,00	-796.085.111,00							11.737.582.000,00	
	2.09.01.1.06.0004	Penyediaan Bahan Logistik Kantor																		
	2.09.01.1.06.0005	Penyediaan Barang Cetak dan Penggandaan																		
			Jumlah Paket Barang Cetak dan Penggandaan yang Disediakan				2 Paket	2 Paket	5.500.000,00	0,00	0,00	-5.500.000,00	Semua Kota/Kab, Semua Kecamatan, Semua Kel/Desa	DANA TRANSFER UMUM-DANA ALOKASI UMUM	-	4. Inovasi dan Tata Kelola Pemerintahan 4. Inovasi dan Tata Kelola Pemerintahan			0,00	DINAS KETAHANAN PANGAN PROVINSI BENGKULU
2		URUSAN PEMERINTAHAN WAJIB YANG TIDAK BERKAITAN DENGAN PELAYANAN DASAR							10.085.135.111,00	9.289.050.000,00	9.289.050.000,00	-796.085.111,00							11.737.582.000,00	
2.09		URUSAN PEMERINTAHAN BIDANG PANGAN							10.085.135.111,00	9.289.050.000,00	9.289.050.000,00	-796.085.111,00							11.737.582.000,00	
	2.09.01.1.06.0005	Penyediaan Barang Cetak dan Penggandaan																		
2		NON URUSAN							10.085.135.111,00	9.289.050.000,00	9.289.050.000,00	-796.085.111,00							11.737.582.000,00	
2.09		URUSAN PEMERINTAHAN BIDANG XX							10.085.135.111,00	9.289.050.000,00	9.289.050.000,00	-796.085.111,00							11.737.582.000,00	
	2.09.01.1.06.0006	Penyediaan Bahan Bacaan dan Peraturan Perundang-Undangan																		
			Jumlah Dokumen Bahan Bacaan dan Peraturan Perundang-Undangan yang Disediakan				1 Dokumen	1 Dokumen	8.000.000,00	0,00	0,00	-8.000.000,00	Semua Kota/Kab, Semua Kecamatan, Semua Kel/Desa	DANA TRANSFER UMUM-DANA ALOKASI UMUM	-	4. Inovasi dan Tata Kelola Pemerintahan 4. Inovasi dan Tata Kelola Pemerintahan			0,00	DINAS KETAHANAN PANGAN PROVINSI BENGKULU
2		URUSAN PEMERINTAHAN WAJIB YANG TIDAK BERKAITAN DENGAN PELAYANAN DASAR							10.085.135.111,00	9.289.050.000,00	9.289.050.000,00	-796.085.111,00							11.737.582.000,00	
2.09		URUSAN PEMERINTAHAN BIDANG PANGAN							10.085.135.111,00	9.289.050.000,00	9.289.050.000,00	-796.085.111,00							11.737.582.000,00	
	2.09.01.1.06.0006	Penyediaan Bahan Bacaan dan Peraturan Perundang-Undangan																		
2		NON URUSAN							10.085.135.111,00	9.289.050.000,00	9.289.050.000,00	-796.085.111,00							11.737.582.000,00	
2.09		URUSAN PEMERINTAHAN BIDANG XX							10.085.135.111,00	9.289.050.000,00	9.289.050.000,00	-796.085.111,00							11.737.582.000,00	
	2.09.01.1.06.0009	Penyelenggaraan Rapat Koordinasi dan Konsultasi SKPD																		
			Jumlah Laporan Penyelenggaraan Rapat Koordinasi dan Konsultasi SKPD				25 Laporan	25 Laporan	175.000.000,00	0,00	0,00	-175.000.000,00	Semua Kota/Kab, Semua Kecamatan, Semua Kel/Desa	DANA TRANSFER UMUM-DANA ALOKASI UMUM	-	4. Inovasi dan Tata Kelola Pemerintahan 4. Inovasi dan Tata Kelola Pemerintahan			0,00	DINAS KETAHANAN PANGAN PROVINSI BENGKULU
2		URUSAN PEMERINTAHAN WAJIB YANG TIDAK BERKAITAN DENGAN PELAYANAN DASAR							10.085.135.111,00	9.289.050.000,00	9.289.050.000,00	-796.085.111,00							11.737.582.000,00	
2.09		URUSAN PEMERINTAHAN BIDANG PANGAN							10.085.135.111,00	9.289.050.000,00	9.289.050.000,00	-796.085.111,00							11.737.582.000,00	
	2.09.01.1.06.0009	Penyelenggaraan Rapat Koordinasi dan Konsultasi SKPD																		
2		NON URUSAN							10.085.135.111,00	9.289.050.000,00	9.289.050.000,00	-796.085.111,00							11.737.582.000,00	
2.09		URUSAN PEMERINTAHAN BIDANG XX							10.085.135.111,00	9.289.050.000,00	9.289.050.000,00	-796.085.111,00							11.737.582.000,00	
	2.09.01.1.08	Penyediaan Jasa Penunjang Urusan Pemerintahan Daerah																		
			-				-	-	449.314.400,00	452.314.400,00	452.314.400,00	3.000.000,00			-	4. Inovasi dan Tata Kelola Pemerintahan 4. Inovasi dan Tata Kelola Pemerintahan			476.314.400,00	DINAS KETAHANAN PANGAN PROVINSI BENGKULU
2		URUSAN PEMERINTAHAN WAJIB YANG TIDAK BERKAITAN DENGAN PELAYANAN DASAR							10.085.135.111,00	9.289.050.000,00	9.289.050.000,00	-796.085.111,00							11.737.582.000,00	
2.09		URUSAN PEMERINTAHAN BIDANG PANGAN							10.085.135.111,00	9.289.050.000,00	9.289.050.000,00	-796.085.111,00							11.737.582.000,00	
	2.09.01.1.08.0001	Penyediaan Jasa Surat Menyurat																		
			Jumlah Laporan Penyediaan Jasa Surat Menyurat				1 Laporan	1 Laporan	1.500.000,00	0,00	0,00	-1.500.000,00	Semua Kota/Kab, Semua Kecamatan, Semua Kel/Desa	DANA TRANSFER UMUM-DANA ALOKASI UMUM	-	4. Inovasi dan Tata Kelola Pemerintahan 4. Inovasi dan Tata Kelola Pemerintahan			0,00	DINAS KETAHANAN PANGAN PROVINSI BENGKULU
2		URUSAN PEMERINTAHAN WAJIB YANG TIDAK BERKAITAN DENGAN PELAYANAN DASAR							10.085.135.111,00	9.289.050.000,00	9.289.050.000,00	-796.085.111,00							11.737.582.000,00	
2.09		URUSAN PEMERINTAHAN BIDANG PANGAN							10.085.135.111,00	9.289.050.000,00	9.289.050.000,00	-796.085.111,00							11.737.582.000,00	
	2.09.01.1.08.0001	Penyediaan Jasa Surat Menyurat																		
	2.09.01.1.08.0002	Penyediaan Jasa Komunikasi, Sumber Daya Air dan Listrik																		

NO	KODE	URUSAN / BIDANG URUSAN / PROGRAM / KEGIATAN / SUB KEGIATAN	INDIKATOR PROGRAM / KEGIATAN / SUB KEGIATAN	TARGET AKHIR PERIODE RENSTRA OPD	REALISASI CAPAIAN RENJA OPD TAHUN 2022	PRAKIRAAN CAPAIAN TARGET RENJA OPD TAHUN 2023	CAPAIAN KINERJA DAN KERANGKA PENDANAAN										KELOMPOK SASARAN	PRAKIRAAN MAJU RENCANA TAHUN 2025		PERANGKAT DAERAH PENANGGUNG JAWAB
							TARGET 2024		PAGU INDIKATIF (Rp)			Bertambah/Berkurang (10-12)	LOKASI	SUMBER DANA	PRIORITAS			TARGET	PAGU INDIKATIF (Rp)	
							SEBELUM	SESUDAH	RKPD 2024	APBD 2024	RKPD PERUBAHAN 2024				NASIONAL	DAERAH				
1	2	3	4	5	6	7	8	9	10	11	12	13	14	15	16	17	18	19	20	21
			Jumlah Laporan Penyediaan Jasa Komunikasi, Sumber Daya Air dan Listrik yang Disediakan				12 Laporan	12 Laporan	0,00	110.000.000,00	110.000.000,00	110.000.000,00	Semua Kota/Kab, Semua Kecamatan, Semua Kel/Desa	DANA TRANSFER UMUM-DANA ALOKASI UMUM	-	4. Inovasi dan Tata Kelola Pemerintahan 4. Inovasi dan Tata Kelola Pemerintahan			135.000.000,00	DINAS KETAHANAN PANGAN PROVINSI BENGKULU
2		NON URUSAN							10.085.135.111,00	9.289.050.000,00	9.289.050.000,00	-796.085.111,00							11.737.582.000,00	
2.09		URUSAN PEMERINTAHAN BIDANG XX							10.085.135.111,00	9.289.050.000,00	9.289.050.000,00	-796.085.111,00							11.737.582.000,00	
	2.09.01.1.08.0002	Penyediaan Jasa Komunikasi, Sumber Daya Air dan Listrik																		
2		URUSAN PEMERINTAHAN WAJIB YANG TIDAK BERKAITAN DENGAN PELAYANAN DASAR							10.085.135.111,00	9.289.050.000,00	9.289.050.000,00	-796.085.111,00							11.737.582.000,00	
2.09		URUSAN PEMERINTAHAN BIDANG PANGAN							10.085.135.111,00	9.289.050.000,00	9.289.050.000,00	-796.085.111,00							11.737.582.000,00	
	2.09.01.1.08.0004	Penyediaan Jasa Pelayanan Umum Kantor																		
			Jumlah Laporan Penyediaan Jasa Pelayanan Umum Kantor yang Disediakan				12 Laporan	12 Laporan	0,00	340.814.400,00	340.814.400,00	340.814.400,00	Semua Kota/Kab, Semua Kecamatan, Semua Kel/Desa	DANA TRANSFER UMUM-DANA ALOKASI UMUM	-	4. Inovasi dan Tata Kelola Pemerintahan 4. Inovasi dan Tata Kelola Pemerintahan			337.814.400,00	DINAS KETAHANAN PANGAN PROVINSI BENGKULU
2		NON URUSAN							10.085.135.111,00	9.289.050.000,00	9.289.050.000,00	-796.085.111,00							11.737.582.000,00	
2.09		URUSAN PEMERINTAHAN BIDANG XX							10.085.135.111,00	9.289.050.000,00	9.289.050.000,00	-796.085.111,00							11.737.582.000,00	
	2.09.01.1.08.0004	Penyediaan Jasa Pelayanan Umum Kantor																		
2.09.01.1.09		Pemeliharaan Barang Milik Daerah Penunjang Urusan Pemerintahan Daerah	-				-	-	201.000.000,00	201.000.000,00	201.000.000,00	0,00			-	4. Inovasi dan Tata Kelola Pemerintahan 4. Inovasi dan Tata Kelola Pemerintahan			245.000.000,00	DINAS KETAHANAN PANGAN PROVINSI BENGKULU
	2.09.01.1.09.0001	Penyediaan Jasa Pemeliharaan, Biaya Pemeliharaan dan Pajak Kendaraan Perorangan Dinas atau Kendaraan Dinas Jabatan																		
			Jumlah Kendaraan Perorangan Dinas atau Kendaraan Dinas Jabatan yang Dipelihara dan Dibayarkan Pajaknya				24 Unit	24 Unit	135.000.000,00	0,00	0,00	-135.000.000,00	Semua Kota/Kab, Semua Kecamatan, Semua Kel/Desa	DANA TRANSFER UMUM-DANA ALOKASI UMUM	-	4. Inovasi dan Tata Kelola Pemerintahan 4. Inovasi dan Tata Kelola Pemerintahan			0,00	DINAS KETAHANAN PANGAN PROVINSI BENGKULU
2		URUSAN PEMERINTAHAN WAJIB YANG TIDAK BERKAITAN DENGAN PELAYANAN DASAR							10.085.135.111,00	9.289.050.000,00	9.289.050.000,00	-796.085.111,00							11.737.582.000,00	
2.09		URUSAN PEMERINTAHAN BIDANG PANGAN							10.085.135.111,00	9.289.050.000,00	9.289.050.000,00	-796.085.111,00							11.737.582.000,00	
	2.09.01.1.09.0001	Penyediaan Jasa Pemeliharaan, Biaya Pemeliharaan dan Pajak Kendaraan Perorangan Dinas atau Kendaraan Dinas Jabatan																		
2		NON URUSAN							10.085.135.111,00	9.289.050.000,00	9.289.050.000,00	-796.085.111,00							11.737.582.000,00	
2.09		URUSAN PEMERINTAHAN BIDANG XX							10.085.135.111,00	9.289.050.000,00	9.289.050.000,00	-796.085.111,00							11.737.582.000,00	
	2.09.01.1.09.0006	Pemeliharaan Peralatan dan Mesin Lainnya																		
			Jumlah Peralatan dan Mesin Lainnya yang Dipelihara				3 Unit	3 Unit	6.000.000,00	0,00	0,00	-6.000.000,00	Semua Kota/Kab, Semua Kecamatan, Semua Kel/Desa	DANA TRANSFER UMUM-DANA ALOKASI UMUM	-	4. Inovasi dan Tata Kelola Pemerintahan 4. Inovasi dan Tata Kelola Pemerintahan			0,00	DINAS KETAHANAN PANGAN PROVINSI BENGKULU
2		URUSAN PEMERINTAHAN WAJIB YANG TIDAK BERKAITAN DENGAN PELAYANAN DASAR							10.085.135.111,00	9.289.050.000,00	9.289.050.000,00	-796.085.111,00							11.737.582.000,00	
2.09		URUSAN PEMERINTAHAN BIDANG PANGAN							10.085.135.111,00	9.289.050.000,00	9.289.050.000,00	-796.085.111,00							11.737.582.000,00	
	2.09.01.1.09.0006	Pemeliharaan Peralatan dan Mesin Lainnya																		
2		NON URUSAN							10.085.135.111,00	9.289.050.000,00	9.289.050.000,00	-796.085.111,00							11.737.582.000,00	
2.09		URUSAN PEMERINTAHAN BIDANG XX							10.085.135.111,00	9.289.050.000,00	9.289.050.000,00	-796.085.111,00							11.737.582.000,00	
	2.09.01.1.09.0009	Pemeliharaan/Rehabilitasi Gedung Kantor dan Bangunan Lainnya																		
			Jumlah Gedung Kantor dan Bangunan Lainnya yang Dipelihara/Direhabilitasi				1 Unit	1 Unit	60.000.000,00	0,00	0,00	-60.000.000,00	Semua Kota/Kab, Semua Kecamatan, Semua Kel/Desa	DANA TRANSFER UMUM-DANA ALOKASI UMUM	-	4. Inovasi dan Tata Kelola Pemerintahan 4. Inovasi dan Tata Kelola Pemerintahan			0,00	DINAS KETAHANAN PANGAN PROVINSI BENGKULU
2		URUSAN PEMERINTAHAN WAJIB YANG TIDAK BERKAITAN DENGAN PELAYANAN DASAR							10.085.135.111,00	9.289.050.000,00	9.289.050.000,00	-796.085.111,00							11.737.582.000,00	
2.09		URUSAN PEMERINTAHAN BIDANG PANGAN							10.085.135.111,00	9.289.050.000,00	9.289.050.000,00	-796.085.111,00							11.737.582.000,00	
	2.09.01.1.09.0009	Pemeliharaan/Rehabilitasi Gedung Kantor dan Bangunan Lainnya																		
1.	2.09.02	PROGRAM PENGELOLAAN SUMBER DAYA EKONOMI UNTUK KEDAULATAN DAN KEMANDIRIAN PANGAN	-				-	-	350.000.000,00	0,00	0,00	10.000.000,00							360.000.000,00	
	2.09.02.1.01	Penyediaan Infrastruktur dan Seluruh Pendukung Kemandirian Pangan pada berbagai Sektor sesuai Kewenangan Daerah Provinsi	-				-	-	350.000.000,00	0,00	0,00	-350.000.000,00			-	-			360.000.000,00	DINAS KETAHANAN PANGAN PROVINSI BENGKULU
	2.09.02.1.01.0003	Penyediaan Infrastruktur Pendukung Kemandirian Pangan Lainnya																		
			Jumlah Infrastruktur Pendukung Kemandirian Pangan Yang Tersedia				4 Unit	4 Unit	350.000.000,00	0,00	0,00	-350.000.000,00	Semua Kota/Kab, Semua Kecamatan, Semua Kel/Desa	DANA TRANSFER UMUM-DANA ALOKASI UMUM	-	-			360.000.000,00	DINAS KETAHANAN PANGAN PROVINSI BENGKULU
2.	2.09.03	PROGRAM PENINGKATAN DIVERSIFIKASI DAN KETAHANAN PANGAN MASYARAKAT	-				-	-	655.000.000,00	1.022.000.000,00	1.022.000.000,00	88.000.000,00							743.000.000,00	

NO	KODE	URUSAN / BIDANG URUSAN / PROGRAM / KEGIATAN / SUB KEGIATAN	INDIKATOR PROGRAM / KEGIATAN / SUB KEGIATAN	TARGET AKHIR PERIODE RENSTRA OPD	REALISASI CAPAIAN RENJA OPD TAHUN 2022	PRAKIRAAN CAPAIAN TARGET RENJA OPD TAHUN 2023	CAPAIAN KINERJA DAN KERANGKA PENDANAAN										KELOMPOK SASARAN	PRAKIRAAN MAJU RENCANA TAHUN 2025		PERANGKAT DAERAH PENANGGUNG JAWAB
							TARGET 2024		PAGU INDIKATIF (Rp)			Bertambah/Berkurang (10-12)	LOKASI	SUMBER DANA	PRIORITAS			TARGET	PAGU INDIKATIF (Rp)	
							SEBELUM	SESUDAH	RKPD 2024	APBD 2024	RKPD PERUBAHAN 2024				NASIONAL	DAERAH				
1	2	3	4	5	6	7	8	9	10	11	12	13	14	15	16	17	18	19	20	21
	2.09.03.1.01	Penyediaan dan Penyaluran Pangan Pokok atau Pangan Lainnya sesuai dengan Kebutuhan Daerah Provinsi dalam rangka Stabilisasi Pasokan dan Harga Pangan	-				-	-	470.000.000,00	755.000.000,00	755.000.000,00	285.000.000,00			-	1. Percepatan Pengentasan Kemiskinan dan Peningkatan Kualitas SDM yang Berdaya Saing 1. Percepatan Pengentasan Kemiskinan dan Peningkatan Kualitas SDM yang Berdaya Saing			500.000.000,00	DINAS KETAHANAN PANGAN PROVINSI BENGKULU
	2.09.03.1.01.0006	Peningkatan Ketahanan Pangan Keluarga																		
			Jumlah Dokumen Hasil Peningkatan Ketahanan Pangan Keluarga				18 Dokumen	18 Dokumen	280.000.000,00	215.000.000,00	215.000.000,00	-65.000.000,00	Semua Kota/Kab, Semua Kecamatan, Semua Kel/Desa	DANA TRANSFER UMUM-DANA ALOKASI UMUM	-	1. Percepatan Pengentasan Kemiskinan dan Peningkatan Kualitas SDM yang Berdaya Saing 1. Percepatan Pengentasan Kemiskinan dan Peningkatan Kualitas SDM yang Berdaya Saing			300.000.000,00	DINAS KETAHANAN PANGAN PROVINSI BENGKULU
	2.09.03.1.01.0009	Stabilisasi Pasokan dan Harga Pangan Tingkat Produsen dan Konsumen di Provinsi																		
			Jumlah kegiatan Stabilisasi Pasokan dan Harga Pangan Tingkat Produsen dan Konsumen di Provinsi				1 Laporan	1 Laporan	150.000.000,00	500.000.000,00	500.000.000,00	350.000.000,00	Semua Kota/Kab, Semua Kecamatan, Semua Kel/Desa	DANA TRANSFER UMUM-DANA ALOKASI UMUM	-				160.000.000,00	DINAS KETAHANAN PANGAN PROVINSI BENGKULU
	2.09.03.1.01.0012	Penyediaan Informasi Harga Pangan Tingkat Produsen dan Konsumen Wilayah Provinsi																		
			Informasi harga pangan tingkat Produsen dan Konsumen Wilayah Provinsi				1 Laporan	1 Laporan	15.000.000,00	15.000.000,00	15.000.000,00	0,00	Semua Kota/Kab, Semua Kecamatan, Semua Kel/Desa	DANA TRANSFER UMUM-DANA ALOKASI UMUM	-	1. Percepatan Pengentasan Kemiskinan dan Peningkatan Kualitas SDM yang Berdaya Saing 1. Percepatan Pengentasan Kemiskinan dan Peningkatan Kualitas SDM yang Berdaya Saing			15.000.000,00	DINAS KETAHANAN PANGAN PROVINSI BENGKULU
	2.09.03.1.01.0013	Penyusunan Neraca Bahan Makanan (NBM)																		
			Informasi Neraca Bahan Makanan (NBM)				1 Dokumen	1 Dokumen	25.000.000,00	25.000.000,00	25.000.000,00	0,00	Semua Kota/Kab, Semua Kecamatan, Semua Kel/Desa	DANA TRANSFER UMUM-DANA ALOKASI UMUM	-	1. Percepatan Pengentasan Kemiskinan dan Peningkatan Kualitas SDM yang Berdaya Saing 1. Percepatan Pengentasan Kemiskinan dan Peningkatan Kualitas SDM yang Berdaya Saing			25.000.000,00	DINAS KETAHANAN PANGAN PROVINSI BENGKULU
	2.09.03.1.02	Pengelolaan dan Keseimbangan Cadangan Pangan Provinsi	-				-	-	110.000.000,00	167.000.000,00	167.000.000,00	57.000.000,00			-	1. Percepatan Pengentasan Kemiskinan dan Peningkatan Kualitas SDM yang Berdaya Saing 1. Percepatan Pengentasan Kemiskinan dan Peningkatan Kualitas SDM yang Berdaya Saing			162.000.000,00	DINAS KETAHANAN PANGAN PROVINSI BENGKULU
	2.09.03.1.02.0004	Pemeliharaan Cadangan Pangan Pemerintah Provinsi																		
			Jumlah Cadangan Pangan Pemerintah Provinsi yang Terpelihara				76.5 Ton	76.5 Ton	10.000.000,00	0,00	0,00	-10.000.000,00	Semua Kota/Kab, Semua Kecamatan, Semua Kel/Desa	DANA TRANSFER UMUM-DANA ALOKASI UMUM	-	1. Percepatan Pengentasan Kemiskinan dan Peningkatan Kualitas SDM yang Berdaya Saing 1. Percepatan Pengentasan Kemiskinan dan Peningkatan Kualitas SDM yang Berdaya Saing			12.000.000,00	DINAS KETAHANAN PANGAN PROVINSI BENGKULU
	2.09.03.1.02.0007	Pengadaan Cadangan Pangan Pemerintah Provinsi																		
			Jumlah Pengadaan Cadangan Pangan Pemerintah Provinsi				7,5 Ton	7,5 Ton	100.000.000,00	167.000.000,00	167.000.000,00	67.000.000,00	Semua Kota/Kab, Semua Kecamatan, Semua Kel/Desa	DANA TRANSFER UMUM-DANA ALOKASI UMUM	-	1. Percepatan Pengentasan Kemiskinan dan Peningkatan Kualitas SDM yang Berdaya Saing 1. Percepatan Pengentasan Kemiskinan dan Peningkatan Kualitas SDM yang Berdaya Saing			150.000.000,00	DINAS KETAHANAN PANGAN PROVINSI BENGKULU
	2.09.03.1.04	Promosi Pencapaian Target Konsumsi Pangan Perkapita/Tahun sesuai dengan Angka Kecukupan Gizi Melalui Media Provinsi	-				-	-	75.000.000,00	100.000.000,00	100.000.000,00	25.000.000,00			-					
	2.09.03.1.04.0001	Promosi Pengankaragaman Konsumsi Pangan Berbasis Sumber Daya Lokal																		
			Jumlah Promosi Pengankaragaman Konsumsi Pangan Berbasis Sumber Daya Lokal				1 Dokumen	1 Dokumen	34.000.000,00	34.000.000,00	34.000.000,00	0,00	Semua Kota/Kab, Semua Kecamatan, Semua Kel/Desa	DANA TRANSFER UMUM-DANA ALOKASI UMUM	-				40.000.000,00	DINAS KETAHANAN PANGAN PROVINSI BENGKULU
	2.09.03.1.04.0002	Koordinasi dan Sinkronisasi Pelaksanaan Advokasi, Edukasi, dan Sosialisasi Konsumsi Pangan Beragam, Bergizi, Seimbang dan Aman (B2SA)																		

NO	KODE	URUSAN / BIDANG URUSAN / PROGRAM / KEGIATAN / SUB KEGIATAN	INDIKATOR PROGRAM / KEGIATAN / SUB KEGIATAN	TARGET AKHIR PERIODE RENSTRA OPD	REALISASI CAPAIAN RENJA OPD TAHUN 2022	PRAKIRAAN CAPAIAN TARGET RENJA OPD TAHUN 2023	CAPAIAN KINERJA DAN KERANGKA PENDANAAN										KELOMPOK SASARAN	PRAKIRAAN MAJU RENCANA TAHUN 2025		PERANGKAT DAERAH PENANGGUNG JAWAB	
							TARGET 2024		PAGU INDIKATIF (Rp)			Bertambah/Berkurang (10-12)	LOKASI	SUMBER DANA	PRIORITAS			TARGET	PAGU INDIKATIF (Rp)		
							SEBELUM	SESUDAH	RKPD 2024	APBD 2024	RKPD PERUBAHAN 2024				NASIONAL	DAERAH					
1	2	3	4	5	6	7	8	9	10	11	12	13	14	15	16	17	18	19	20	21	
			Jumlah Koordinasi dan Sinkronisasi Pelaksanaan Advokasi, Edukasi, dan Sosialisasi Konsumsi Pangan Beragam, Bergizi, Seimbang dan Aman (B2SA)				1 Laporan	1 Laporan	25.000.000,00	50.000.000,00	50.000.000,00	25.000.000,00	Semua Kota/Kab, Semua Kecamatan, Semua Kel/Desa	DANA TRANSFER UMUM-DANA ALOKASI UMUM	-	1. Percepatan Pengentasan Kemiskinan dan Peningkatan Kualitas SDM yang Berdaya Saing 1. Percepatan Pengentasan Kemiskinan dan Peningkatan Kualitas SDM yang Berdaya Saing			25.000.000,00	DINAS KETAHANAN PANGAN PROVINSI BENGKULU	
	2.09.03.1.04.0003	Koordinasi dan Sinkronisasi Pemantauan dan Evaluasi Konsumsi per Kapita per Tahun																			
			Jumlah Koordinasi dan Sinkronisasi Pemantauan dan Evaluasi Konsumsi Per Kapita Per Tahun				1 Laporan	1 Laporan	16.000.000,00	16.000.000,00	16.000.000,00	0,00	Semua Kota/Kab, Semua Kecamatan, Semua Kel/Desa	DANA TRANSFER UMUM-DANA ALOKASI UMUM	-	1. Percepatan Pengentasan Kemiskinan dan Peningkatan Kualitas SDM yang Berdaya Saing 1. Percepatan Pengentasan Kemiskinan dan Peningkatan Kualitas SDM yang Berdaya Saing			16.000.000,00	DINAS KETAHANAN PANGAN PROVINSI BENGKULU	
3.	2.09.04	PROGRAM PENANGANAN KERAWANAN PANGAN	-				-	-	75.000.000,00	75.000.000,00	75.000.000,00	7.500.000,00							82.500.000,00		
	2.09.04.1.01	Penyusunan Peta Kerentanan dan Ketahanan Pangan kewenangan Provinsi	-				-	-	40.000.000,00	40.000.000,00	40.000.000,00	0,00			-	-			47.500.000,00	DINAS KETAHANAN PANGAN PROVINSI BENGKULU	
	2.09.04.1.01.0001	Penyusunan, Pemutakhiran dan Analisis Peta Ketahanan dan Kerentanan Pangan Provinsi dan Kabupaten/Kota																			
			Peta dan Analisis Ketahanan dan Kerentanan Pangan Provinsi yang Dimutakhirkan				1 Dokumen	1 Dokumen	40.000.000,00	40.000.000,00	40.000.000,00	0,00	Semua Kota/Kab, Semua Kecamatan, Semua Kel/Desa	DANA TRANSFER UMUM-DANA ALOKASI UMUM	-	-			47.500.000,00	DINAS KETAHANAN PANGAN PROVINSI BENGKULU	
	2.09.04.1.02	Penanganan Kerawanan Pangan Kewenangan Provinsi	-				-	-	35.000.000,00	35.000.000,00	35.000.000,00	0,00			-	-			35.000.000,00	DINAS KETAHANAN PANGAN PROVINSI BENGKULU	
	2.09.04.1.02.0005	Penyusunan Peta Situasi Kewaspadaan Pangan dan Gizi Provinsi																			
			Jumlah Peta Situasi Kewaspadaan Pangan dan Gizi Provinsi				1 Dokumen	1 Dokumen	35.000.000,00	35.000.000,00	35.000.000,00	0,00	Semua Kota/Kab, Semua Kecamatan, Semua Kel/Desa	DANA TRANSFER UMUM-DANA ALOKASI UMUM	-	-			35.000.000,00	DINAS KETAHANAN PANGAN PROVINSI BENGKULU	
4.	2.09.05	PROGRAM PENGAWASAN KEAMANAN PANGAN	-				-	-	103.000.000,00	103.000.000,00	103.000.000,00	21.000.000,00							124.000.000,00		
	2.09.05.1.01	Pelaksanaan Pengawasan Keamanan Pangan Segar Distribusi Lintas Daerah Kabupaten/Kota	-				-	-	103.000.000,00	103.000.000,00	103.000.000,00	0,00			-	-			124.000.000,00	DINAS KETAHANAN PANGAN PROVINSI BENGKULU	
	2.09.05.1.01.0006	Sertifikasi Keamanan dan Mutu Pangan Segar Asal Tumbuhan																			
			Jumlah sertifikasi keamanan dan mutu pangan segar asal tumbuhan				15 Sertifikat	15 Sertifikat	50.500.000,00	50.500.000,00	50.500.000,00	0,00	Semua Kota/Kab, Semua Kecamatan, Semua Kel/Desa	DANA TRANSFER UMUM-DANA ALOKASI UMUM	-	-			60.000.000,00	DINAS KETAHANAN PANGAN PROVINSI BENGKULU	
	2.09.05.1.01.0008	Rekomendasi Keamanan dan Mutu Pangan Segar Asal Tumbuhan Lintas Daerah Kabupaten/Kota																			
			Jumlah Rekomendasi Keamanan dan Mutu Pangan Segar Asal Tumbuhan Lintas Daerah Kabupaten/Kota yang diterbitkan				1 Dokumen	1 Dokumen	13.000.000,00	13.000.000,00	13.000.000,00	0,00	Semua Kota/Kab, Semua Kecamatan, Semua Kel/Desa	DANA TRANSFER UMUM-DANA ALOKASI UMUM	-	1. Percepatan Pengentasan Kemiskinan dan Peningkatan Kualitas SDM yang Berdaya Saing 1. Percepatan Pengentasan Kemiskinan dan Peningkatan Kualitas SDM yang Berdaya Saing			15.000.000,00	DINAS KETAHANAN PANGAN PROVINSI BENGKULU	
	2.09.05.1.01.0009	Penguatan kelembagaan pengawas keamanan dan mutu pangan segar asal tumbuhan																			
			Jumlah dokumen penguatan kelembagaan pengawas keamanan dan mutu pangan segar asal tumbuhan				1 Dokumen	1 Dokumen	15.000.000,00	15.000.000,00	15.000.000,00	0,00	Semua Kota/Kab, Semua Kecamatan, Semua Kel/Desa	DANA TRANSFER UMUM-DANA ALOKASI UMUM	-	1. Percepatan Pengentasan Kemiskinan dan Peningkatan Kualitas SDM yang Berdaya Saing 1. Percepatan Pengentasan Kemiskinan dan Peningkatan Kualitas SDM yang Berdaya Saing			22.000.000,00	DINAS KETAHANAN PANGAN PROVINSI BENGKULU	
	2.09.05.1.01.0010	Penyediaan sarana dan prasarana pengujian keamanan dan mutu pangan segar asal tumbuhan																			
			Jumlah sarana dan prasarana pengujian keamanan dan mutu pangan segar asal tumbuhan				2 Dokumen	2 Dokumen	24.500.000,00	24.500.000,00	24.500.000,00	0,00	Semua Kota/Kab, Semua Kecamatan, Semua Kel/Desa	DANA TRANSFER UMUM-DANA ALOKASI UMUM	-	1. Percepatan Pengentasan Kemiskinan dan Peningkatan Kualitas SDM yang Berdaya Saing 1. Percepatan Pengentasan Kemiskinan dan Peningkatan Kualitas SDM yang Berdaya Saing			27.000.000,00	DINAS KETAHANAN PANGAN PROVINSI BENGKULU	
J U M L A H									2.539.606.626.763,00	3.122.045.218.243,00	3.189.653.559.603,00	650.046.932.840,00							2.525.375.066.590,00		

**PERUBAHAN RENCANA KERJA PEMERINTAH DAERAH (RKPD)
PROVINSI BENGKULU
TAHUN 2024**

NO	KODE	URUSAN / BIDANG URUSAN / PROGRAM / KEGIATAN / SUB KEGIATAN	INDIKATOR PROGRAM / KEGIATAN / SUB KEGIATAN	TARGET AKHIR PERIODE RENJANA OPD	REALISASI CAPAIAN RENJANA OPD TAHUN 2022	PRAKIRAAN CAPAIAN TARGET RENJANA OPD TAHUN 2023	CAPAIAN KINERJA DAN KERANGKA PENDANAAN										KELOMPOK SASARAN	PRAKIRAAN MAJU RENCANA TAHUN 2025		PERANGKAT DAERAH PENANGGUNG JAWAB
							TARGET 2024		PAGU INDIKATIF (Rp)			Bertambah/Berkurang (10-12)	LOKASI	SUMBER DANA	PRIORITAS			TARGET	PAGU INDIKATIF (Rp)	
							SEBELUM	SESUDAH	RKPD 2024	APBD 2024	RKPD PERUBAHAN 2024				NASIONAL	DAERAH				
1	2	3	4	5	6	7	8	9	10	11	12	13	14	15	16	17	18	19	20	21
		DINAS LINGKUNGAN HIDUP DAN KEHUTANAN																		
	2	URUSAN PEMERINTAHAN WAJIB YANG TIDAK BERKAITAN DENGAN PELAYANAN DASAR							40.761.747.113,00	42.685.547.899,00	42.960.547.899,00	2.198.800.786,00							48.366.000.000,00	
	2.11	URUSAN PEMERINTAHAN BIDANG LINGKUNGAN HIDUP							39.596.747.113,00	41.620.547.899,00	41.745.547.899,00	2.148.800.786,00							46.249.000.000,00	
1.	2.11.01	PROGRAM PENUNJANG URUSAN PEMERINTAHAN DAERAH PROVINSI	-						38.649.747.113,00	38.730.547.899,00	38.730.547.899,00	6.490.252.887,00							45.140.000.000,00	
	2.11.01.1.01	Perencanaan, Penganggaran, dan Evaluasi Kinerja Perangkat Daerah	-						200.000.000,00	340.000.000,00	340.000.000,00	140.000.000,00			-	4. Inovasi dan Tata Kelola Pemerintahan 4. Inovasi dan Tata Kelola Pemerintahan			385.000.000,00	DINAS LINGKUNGAN HIDUP DAN KEHUTANAN
	2.11.01.1.01.0001	Penyusunan Dokumen Perencanaan Perangkat Daerah																		
			Jumlah Dokumen Perencanaan Perangkat Daerah					6 Dokumen	6 Dokumen	0,00	35.000.000,00	35.000.000,00	35.000.000,00	Semua Kota/Kab, Semua Kecamatan, Semua Kel/Desa	DANA TRANSFER UMUM-DANA ALOKASI UMUM	-	4. Inovasi dan Tata Kelola Pemerintahan 4. Inovasi dan Tata Kelola Pemerintahan		210.000.000,00	DINAS LINGKUNGAN HIDUP DAN KEHUTANAN
	2	NON URUSAN							39.596.747.113,00	41.620.547.899,00	41.745.547.899,00	2.148.800.786,00							46.249.000.000,00	
	2.11	URUSAN PEMERINTAHAN BIDANG XX							39.596.747.113,00	41.620.547.899,00	41.745.547.899,00	2.148.800.786,00							46.249.000.000,00	
	2.11.01.1.01.0001	Penyusunan Dokumen Perencanaan Perangkat Daerah																		
	2	URUSAN PEMERINTAHAN WAJIB YANG TIDAK BERKAITAN DENGAN PELAYANAN DASAR							39.596.747.113,00	41.620.547.899,00	41.745.547.899,00	2.148.800.786,00							46.249.000.000,00	
	2.11	URUSAN PEMERINTAHAN BIDANG LINGKUNGAN HIDUP							39.596.747.113,00	41.620.547.899,00	41.745.547.899,00	2.148.800.786,00							46.249.000.000,00	
	2.11.01.1.01.0006	Koordinasi dan Penyusunan Laporan Capaian Kinerja dan Ikhtisar Realisasi Kinerja SKPD																		
			Jumlah Laporan Capaian Kinerja dan Ikhtisar Realisasi Kinerja SKPD dan Laporan Hasil Koordinasi Penyusunan Laporan Capaian Kinerja dan Ikhtisar Realisasi Kinerja SKPD					4 Laporan	4 Laporan	50.000.000,00	175.000.000,00	175.000.000,00	125.000.000,00	Semua Kota/Kab, Semua Kecamatan, Semua Kel/Desa	DANA TRANSFER UMUM-DANA ALOKASI UMUM	-	4. Inovasi dan Tata Kelola Pemerintahan 4. Inovasi dan Tata Kelola Pemerintahan		75.000.000,00	DINAS LINGKUNGAN HIDUP DAN KEHUTANAN
	2.11.01.1.01.0007	Evaluasi Kinerja Perangkat Daerah																		
			Jumlah Laporan Evaluasi Kinerja Perangkat Daerah					2 Laporan	2 Laporan	50.000.000,00	130.000.000,00	130.000.000,00	80.000.000,00	Semua Kota/Kab, Semua Kecamatan, Semua Kel/Desa	DANA TRANSFER UMUM-DANA ALOKASI UMUM	-	4. Inovasi dan Tata Kelola Pemerintahan 4. Inovasi dan Tata Kelola Pemerintahan		100.000.000,00	DINAS LINGKUNGAN HIDUP DAN KEHUTANAN
	2.11.01.1.02	Administrasi Keuangan Perangkat Daerah	-						36.023.747.113,00	35.345.047.899,00	35.345.047.899,00	-678.699.214,00			-	4. Inovasi dan Tata Kelola Pemerintahan 4. Inovasi dan Tata Kelola Pemerintahan			42.072.000.000,00	DINAS LINGKUNGAN HIDUP DAN KEHUTANAN
	2.11.01.1.02.0001	Penyediaan Gaji dan Tunjangan ASN																		
			Jumlah Orang yang Menerima Gaji dan Tunjangan ASN					357 Orang/ Bulan	357 Orang/ Bulan	35.971.747.113,00	35.243.047.899,00	35.243.047.899,00	-728.699.214,00	Semua Kota/Kab, Semua Kecamatan, Semua Kel/Desa	DANA TRANSFER UMUM-DANA ALOKASI UMUM	-	4. Inovasi dan Tata Kelola Pemerintahan 4. Inovasi dan Tata Kelola Pemerintahan		42.000.000.000,00	DINAS LINGKUNGAN HIDUP DAN KEHUTANAN
	2.11.01.1.02.0003	Pelaksanaan Penatausahaan dan Pengujian/Verifikasi Keuangan SKPD																		
			Jumlah Dokumen Penatausahaan dan Pengujian/Verifikasi Keuangan SKPD					120 Dokumen	120 Dokumen	52.000.000,00	102.000.000,00	102.000.000,00	50.000.000,00	Semua Kota/Kab, Semua Kecamatan, Semua Kel/Desa	DANA TRANSFER UMUM-DANA ALOKASI UMUM	-	4. Inovasi dan Tata Kelola Pemerintahan 4. Inovasi dan Tata Kelola Pemerintahan		72.000.000,00	DINAS LINGKUNGAN HIDUP DAN KEHUTANAN
	2.11.01.1.03	Administrasi Barang Milik Daerah pada Perangkat Daerah	-						35.000.000,00	60.000.000,00	60.000.000,00	25.000.000,00			-	4. Inovasi dan Tata Kelola Pemerintahan 4. Inovasi dan Tata Kelola Pemerintahan			40.000.000,00	DINAS LINGKUNGAN HIDUP DAN KEHUTANAN
	2.11.01.1.03.0006	Penatausahaan Barang Milik Daerah pada SKPD																		
			Jumlah Laporan Penatausahaan Barang Milik Daerah pada SKPD					12 Laporan	12 Laporan	35.000.000,00	60.000.000,00	60.000.000,00	25.000.000,00	Semua Kota/Kab, Semua Kecamatan, Semua Kel/Desa	DANA TRANSFER UMUM-DANA ALOKASI UMUM	-	4. Inovasi dan Tata Kelola Pemerintahan 4. Inovasi dan Tata Kelola Pemerintahan		40.000.000,00	DINAS LINGKUNGAN HIDUP DAN KEHUTANAN
	2.11.01.1.05	Administrasi Kepegawaian Perangkat Daerah	-						75.000.000,00	200.000.000,00	200.000.000,00	125.000.000,00			-	-			235.000.000,00	DINAS LINGKUNGAN HIDUP DAN KEHUTANAN
	2.11.01.1.05.0005	Monitoring, Evaluasi, dan Penilaian Kinerja Pegawai																		
			Jumlah Dokumen Monitoring, Evaluasi, dan Penilaian Kinerja Pegawai					2 Dokumen	2 Dokumen	25.000.000,00	150.000.000,00	150.000.000,00	125.000.000,00	Semua Kota/Kab, Semua Kecamatan, Semua Kel/Desa	DANA TRANSFER UMUM-DANA ALOKASI UMUM	-	-		110.000.000,00	DINAS LINGKUNGAN HIDUP DAN KEHUTANAN
	2.11.01.1.05.0009	Pendidikan dan Pelatihan Pegawai Berdasarkan Tugas dan Fungsi																		
			Jumlah Pegawai Berdasarkan Tugas dan Fungsi yang Mengikuti Pendidikan dan Pelatihan					15 Orang	15 Orang	50.000.000,00	50.000.000,00	50.000.000,00	0,00	Semua Kota/Kab, Semua Kecamatan, Semua Kel/Desa	DANA TRANSFER UMUM-DANA ALOKASI UMUM	-	4. Inovasi dan Tata Kelola Pemerintahan 4. Inovasi dan Tata Kelola Pemerintahan		125.000.000,00	DINAS LINGKUNGAN HIDUP DAN KEHUTANAN
	2.11.01.1.06	Administrasi Umum Perangkat Daerah	-						410.000.000,00	661.000.000,00	661.000.000,00	251.000.000,00			-	4. Inovasi dan Tata Kelola Pemerintahan 4. Inovasi dan Tata Kelola Pemerintahan			456.000.000,00	DINAS LINGKUNGAN HIDUP DAN KEHUTANAN

NO	KODE	URUSAN / BIDANG URUSAN / PROGRAM / KEGIATAN / SUB KEGIATAN	INDIKATOR PROGRAM / KEGIATAN / SUB KEGIATAN	TARGET AKHIR PERIODE RENSTRA OPD	REALISASI CAPAIAN RENJA OPD TAHUN 2022	PRAKIRAAN CAPAIAN TARGET RENJA OPD TAHUN 2023	CAPAIAN KINERJA DAN KERANGKA PENDANAAN										KELOMPOK SASARAN	PRAKIRAAN MAJU RENCANA TAHUN 2025		PERANGKAT DAERAH PENANGGUNG JAWAB	
							TARGET 2024		PAGU INDIKATIF (Rp)			Bertambah/Berkurang (10-12)	LOKASI	SUMBER DANA	PRIORITAS			TARGET	PAGU INDIKATIF (Rp)		
							SEBELUM	SESUDAH	RKPD 2024	APBD 2024	RKPD PERUBAHAN 2024				NASIONAL	DAERAH					
1	2	3	4	5	6	7	8	9	10	11	12	13	14	15	16	17	18	19	20	21	
	2.11.01.1.06.0001	Penyediaan Komponen Instalasi Listrik/Penerangan Bangunan Kantor						1 Paket	1 Paket	30.000.000,00	30.000.000,00	30.000.000,00	0,00	Semua Kota/Kab, Semua Kecamatan, Semua Kel/Desa	DANA TRANSFER UMUM-DANA ALOKASI UMUM	-	4. Inovasi dan Tata Kelola Pemerintahan 4. Inovasi dan Tata Kelola Pemerintahan		32.000.000,00	DINAS LINGKUNGAN HIDUP DAN KEHUTANAN	
	2.11.01.1.06.0002	Penyediaan Peralatan dan Perlengkapan Kantor						4 Paket	4 Paket	70.000.000,00	125.000.000,00	125.000.000,00	55.000.000,00	Semua Kota/Kab, Semua Kecamatan, Semua Kel/Desa	DANA TRANSFER UMUM-DANA ALOKASI UMUM	-	4. Inovasi dan Tata Kelola Pemerintahan 4. Inovasi dan Tata Kelola Pemerintahan		110.000.000,00	DINAS LINGKUNGAN HIDUP DAN KEHUTANAN	
	2.11.01.1.06.0004	Penyediaan Bahan Logistik Kantor						4 Paket	4 Paket	55.000.000,00	163.000.000,00	163.000.000,00	108.000.000,00	Semua Kota/Kab, Semua Kecamatan, Semua Kel/Desa	DANA TRANSFER UMUM-DANA ALOKASI UMUM	-	2. Pengembangan Infrastruktur yang Tangguh dan Berkelanjutan serta Perluasan Konektivitas untuk Pemerataan 2. Pengembangan Infrastruktur yang Tangguh dan Berkelanjutan serta Perluasan Konektivitas untuk Pemerataan		60.000.000,00	DINAS LINGKUNGAN HIDUP DAN KEHUTANAN	
	2.11.01.1.06.0005	Penyediaan Barang Cetak dan Penggandaan						12 Paket	12 Paket	20.000.000,00	50.000.000,00	50.000.000,00	30.000.000,00	Semua Kota/Kab, Semua Kecamatan, Semua Kel/Desa	DANA TRANSFER UMUM-DANA ALOKASI UMUM	-	4. Inovasi dan Tata Kelola Pemerintahan 4. Inovasi dan Tata Kelola Pemerintahan		22.000.000,00	DINAS LINGKUNGAN HIDUP DAN KEHUTANAN	
	2.11.01.1.06.0006	Penyediaan Bahan Bacaan dan Peraturan Perundang-Undangan						10 Dokumen	10 Dokumen	15.000.000,00	3.000.000,00	3.000.000,00	-12.000.000,00	Semua Kota/Kab, Semua Kecamatan, Semua Kel/Desa	DANA TRANSFER UMUM-DANA ALOKASI UMUM	-	4. Inovasi dan Tata Kelola Pemerintahan 4. Inovasi dan Tata Kelola Pemerintahan		12.000.000,00	DINAS LINGKUNGAN HIDUP DAN KEHUTANAN	
	2.11.01.1.06.0008	Fasilitasi Kunjungan Tamu						12 Laporan	12 Laporan	15.000.000,00	15.000.000,00	15.000.000,00	0,00	Semua Kota/Kab, Semua Kecamatan, Semua Kel/Desa	DANA TRANSFER UMUM-DANA ALOKASI UMUM	-	4. Inovasi dan Tata Kelola Pemerintahan 4. Inovasi dan Tata Kelola Pemerintahan		15.000.000,00	DINAS LINGKUNGAN HIDUP DAN KEHUTANAN	
	2.11.01.1.06.0009	Penyelenggaraan Rapat Koordinasi dan Konsultasi SKPD						50 Laporan	50 Laporan	205.000.000,00	275.000.000,00	275.000.000,00	70.000.000,00	Semua Kota/Kab, Semua Kecamatan, Semua Kel/Desa	DANA TRANSFER UMUM-DANA ALOKASI UMUM	-	4. Inovasi dan Tata Kelola Pemerintahan 4. Inovasi dan Tata Kelola Pemerintahan		205.000.000,00	DINAS LINGKUNGAN HIDUP DAN KEHUTANAN	
	2.11.01.1.08	Penyediaan Jasa Penunjang Urusan Pemerintahan Daerah						-	-	1.581.000.000,00	1.724.500.000,00	1.724.500.000,00	143.500.000,00			-	4. Inovasi dan Tata Kelola Pemerintahan 4. Inovasi dan Tata Kelola Pemerintahan		1.597.000.000,00	DINAS LINGKUNGAN HIDUP DAN KEHUTANAN	
	2.11.01.1.08.0001	Penyediaan Jasa Surat Menyurat						12 Laporan	12 Laporan	20.000.000,00	20.000.000,00	20.000.000,00	0,00	Semua Kota/Kab, Semua Kecamatan, Semua Kel/Desa	DANA TRANSFER UMUM-DANA ALOKASI UMUM	-	4. Inovasi dan Tata Kelola Pemerintahan 4. Inovasi dan Tata Kelola Pemerintahan		22.000.000,00	DINAS LINGKUNGAN HIDUP DAN KEHUTANAN	
2	NON URUSAN									39.596.747.113,00	41.620.547.899,00	41.745.547.899,00	2.148.800.786,00						46.249.000.000,00		
2.11	URUSAN PEMERINTAHAN BIDANG XX									39.596.747.113,00	41.620.547.899,00	41.745.547.899,00	2.148.800.786,00						46.249.000.000,00		
	2.11.01.1.08.0002	Penyediaan Jasa Komunikasi, Sumber Daya Air dan Listrik						12 Laporan	12 Laporan	220.000.000,00	0,00	0,00	-220.000.000,00	Semua Kota/Kab, Semua Kecamatan, Semua Kel/Desa	DANA TRANSFER UMUM-DANA ALOKASI UMUM	-	4. Inovasi dan Tata Kelola Pemerintahan 4. Inovasi dan Tata Kelola Pemerintahan		0,00	DINAS LINGKUNGAN HIDUP DAN KEHUTANAN	
2	URUSAN PEMERINTAHAN WAJIB YANG TIDAK BERKAITAN DENGAN PELAYANAN DASAR									39.596.747.113,00	41.620.547.899,00	41.745.547.899,00	2.148.800.786,00						46.249.000.000,00		
2.11	URUSAN PEMERINTAHAN BIDANG LINGKUNGAN HIDUP									39.596.747.113,00	41.620.547.899,00	41.745.547.899,00	2.148.800.786,00						46.249.000.000,00		
	2.11.01.1.08.0002	Penyediaan Jasa Komunikasi, Sumber Daya Air dan Listrik																			
2	NON URUSAN									39.596.747.113,00	41.620.547.899,00	41.745.547.899,00	2.148.800.786,00						46.249.000.000,00		
2.11	URUSAN PEMERINTAHAN BIDANG XX									39.596.747.113,00	41.620.547.899,00	41.745.547.899,00	2.148.800.786,00						46.249.000.000,00		
	2.11.01.1.08.0003	Penyediaan Jasa Peralatan dan Perlengkapan Kantor						12 Laporan	12 Laporan	116.500.000,00	0,00	0,00	-116.500.000,00	Semua Kota/Kab, Semua Kecamatan, Semua Kel/Desa	DANA TRANSFER UMUM-DANA ALOKASI UMUM	-	4. Inovasi dan Tata Kelola Pemerintahan 4. Inovasi dan Tata Kelola Pemerintahan		0,00	DINAS LINGKUNGAN HIDUP DAN KEHUTANAN	
2	URUSAN PEMERINTAHAN WAJIB YANG TIDAK BERKAITAN DENGAN PELAYANAN DASAR									39.596.747.113,00	41.620.547.899,00	41.745.547.899,00	2.148.800.786,00						46.249.000.000,00		
2.11	URUSAN PEMERINTAHAN BIDANG LINGKUNGAN HIDUP									39.596.747.113,00	41.620.547.899,00	41.745.547.899,00	2.148.800.786,00						46.249.000.000,00		
	2.11.01.1.08.0003	Penyediaan Jasa Peralatan dan Perlengkapan Kantor																			
	2.11.01.1.08.0004	Penyediaan Jasa Pelayanan Umum Kantor																			

NO	KODE	URUSAN / BIDANG URUSAN / PROGRAM / KEGIATAN / SUB KEGIATAN	INDIKATOR PROGRAM / KEGIATAN / SUB KEGIATAN	TARGET AKHIR PERIODE RENSTRA OPD	REALISASI CAPAIAN RENJA OPD TAHUN 2022	PRAKIRAAN CAPAIAN TARGET RENJA OPD TAHUN 2023	CAPAIAN KINERJA DAN KERANGKA PENDANAAN										KELOMPOK SASARAN	PRAKIRAAN MAJU RENCANA TAHUN 2025		PERANGKAT DAERAH PENANGGUNG JAWAB
							TARGET 2024		PAGU INDIKATIF (Rp)			Bertambah/Berkurang (10-12)	LOKASI	SUMBER DANA	PRIORITAS			TARGET	PAGU INDIKATIF (Rp)	
							SEBELUM	SESUDAH	RKPD 2024	APBD 2024	RKPD PERUBAHAN 2024				NASIONAL	DAERAH				
1	2	3	4	5	6	7	8	9	10	11	12	13	14	15	16	17	18	19	20	21
			Jumlah Laporan Penyediaan Jasa Pelayanan Umum Kantor yang Disediakan				12 Laporan	12 Laporan	1.224.500.000,00	1.434.500.000,00	1.434.500.000,00	210.000.000,00	Semua Kota/Kab, Semua Kecamatan, Semua Kel/Desa	DANA TRANSFER UMUM-DANA ALOKASI UMUM	-	4. Inovasi dan Tata Kelola Pemerintahan 4. Inovasi dan Tata Kelola Pemerintahan			1.225.000.000,00	DINAS LINGKUNGAN HIDUP DAN KEHUTANAN
	2.11.01.1.09	Pemeliharaan Barang Milik Daerah Penunjang Urusan Pemerintahan Daerah	-				-	-	325.000.000,00	400.000.000,00	400.000.000,00	75.000.000,00			-	4. Inovasi dan Tata Kelola Pemerintahan 4. Inovasi dan Tata Kelola Pemerintahan			355.000.000,00	DINAS LINGKUNGAN HIDUP DAN KEHUTANAN
	2.11.01.1.09.0001	Penyediaan Jasa Pemeliharaan, Biaya Pemeliharaan dan Pajak Kendaraan Perorangan Dinas atau Kendaraan Dinas Jabatan																		
			Jumlah Kendaraan Perorangan Dinas atau Kendaraan Dinas Jabatan yang Dipelihara dan Dibayarkan Pajaknya				25 Unit	25 Unit	225.000.000,00	250.000.000,00	250.000.000,00	25.000.000,00	Semua Kota/Kab, Semua Kecamatan, Semua Kel/Desa	DANA TRANSFER UMUM-DANA ALOKASI UMUM	-	4. Inovasi dan Tata Kelola Pemerintahan 4. Inovasi dan Tata Kelola Pemerintahan			230.000.000,00	DINAS LINGKUNGAN HIDUP DAN KEHUTANAN
	2.11.01.1.09.0009	Pemeliharaan/Rehabilitasi Gedung Kantor dan Bangunan Lainnya																		
			Jumlah Gedung Kantor dan Bangunan Lainnya yang Dipelihara/Direhabilitasi				5 Unit	5 Unit	100.000.000,00	150.000.000,00	150.000.000,00	50.000.000,00	Semua Kota/Kab, Semua Kecamatan, Semua Kel/Desa	DANA TRANSFER UMUM-DANA ALOKASI UMUM	-	4. Inovasi dan Tata Kelola Pemerintahan 4. Inovasi dan Tata Kelola Pemerintahan			125.000.000,00	DINAS LINGKUNGAN HIDUP DAN KEHUTANAN
1.	2.11.02	PROGRAM Perencanaan LINGKUNGAN HIDUP	-				-	-	157.000.000,00	225.000.000,00	350.000.000,00	20.000.000,00							177.000.000,00	
	2.11.02.1.01	Rencana Perlindungan dan Pengelolaan Lingkungan Hidup (RPPLH) Provinsi	-				-	-	25.000.000,00	50.000.000,00	50.000.000,00	25.000.000,00			-	1. Percepatan Pengentasan Kemiskinan dan Peningkatan Kualitas SDM yang Berdaya Saing 1. Percepatan Pengentasan Kemiskinan dan Peningkatan Kualitas SDM yang Berdaya Saing			27.000.000,00	DINAS LINGKUNGAN HIDUP DAN KEHUTANAN
	2.11.02.1.01.0002	Pengendalian Pelaksanaan RPPLH Provinsi																		
			Jumlah Dokumen Telaahan Kebijakan yang telah Mengakomodir RPPLH Provinsi				1 Dokumen	1 Dokumen	25.000.000,00	50.000.000,00	50.000.000,00	25.000.000,00	Semua Kota/Kab, Semua Kecamatan, Semua Kel/Desa	DANA TRANSFER UMUM-DANA ALOKASI UMUM	-	1. Percepatan Pengentasan Kemiskinan dan Peningkatan Kualitas SDM yang Berdaya Saing 1. Percepatan Pengentasan Kemiskinan dan Peningkatan Kualitas SDM yang Berdaya Saing			27.000.000,00	DINAS LINGKUNGAN HIDUP DAN KEHUTANAN
	2.11.02.1.02	Penyelenggaraan Kajian Lingkungan Hidup Strategis (KLHS) Provinsi	-				-	-	132.000.000,00	175.000.000,00	300.000.000,00	168.000.000,00			-	1. Percepatan Pengentasan Kemiskinan dan Peningkatan Kualitas SDM yang Berdaya Saing 1. Percepatan Pengentasan Kemiskinan dan Peningkatan Kualitas SDM yang Berdaya Saing			150.000.000,00	DINAS LINGKUNGAN HIDUP DAN KEHUTANAN
	2.11.02.1.02.0002	Pembuatan dan Pelaksanaan KLHS RPJPD/RPJMD																		
			Jumlah Dokumen KLHS RPJPD/RPJMD Provinsi yang Disusun				1 Dokumen	1 Dokumen	132.000.000,00	175.000.000,00	300.000.000,00	168.000.000,00	Semua Kota/Kab, Semua Kecamatan, Semua Kel/Desa	DANA TRANSFER UMUM-DANA ALOKASI UMUM	-	1. Percepatan Pengentasan Kemiskinan dan Peningkatan Kualitas SDM yang Berdaya Saing 1. Percepatan Pengentasan Kemiskinan dan Peningkatan Kualitas SDM yang Berdaya Saing			150.000.000,00	DINAS LINGKUNGAN HIDUP DAN KEHUTANAN
2.	2.11.03	PROGRAM PENGENDALIAN PENCEMARAN DAN/ATAU KERUSAKAN LINGKUNGAN HIDUP	-				-	-	225.000.000,00	150.000.000,00	150.000.000,00	-60.000.000,00							165.000.000,00	
	2.11.03.1.01	Pencegahan Pencemaran dan/atau Kerusakan Lingkungan Hidup	-				-	-	225.000.000,00	150.000.000,00	150.000.000,00	-75.000.000,00			-	1. Percepatan Pengentasan Kemiskinan dan Peningkatan Kualitas SDM yang Berdaya Saing 1. Percepatan Pengentasan Kemiskinan dan Peningkatan Kualitas SDM yang Berdaya Saing			165.000.000,00	DINAS LINGKUNGAN HIDUP DAN KEHUTANAN
	2.11.03.1.01.0001	Koordinasi, Sinkronisasi dan Pelaksanaan Pencegahan Pencemaran Lingkungan Hidup Dilaksanakan terhadap Media Tanah, Air, Udara, dan Laut																		
			Jumlah Dokumen Uji Kualitas Lingkungan Hidup Dilaksanakan terhadap Media Tanah, Air, Udara, dan Laut				1 Dokumen	1 Dokumen	75.000.000,00	100.000.000,00	100.000.000,00	25.000.000,00	Semua Kota/Kab, Semua Kecamatan, Semua Kel/Desa	DANA TRANSFER UMUM-DANA ALOKASI UMUM	-	1. Percepatan Pengentasan Kemiskinan dan Peningkatan Kualitas SDM yang Berdaya Saing 1. Percepatan Pengentasan Kemiskinan dan Peningkatan Kualitas SDM yang Berdaya Saing			80.000.000,00	DINAS LINGKUNGAN HIDUP DAN KEHUTANAN
	2.11.03.1.01.0002	Koordinasi, Sinkronisasi dan Pelaksanaan Pengendalian Emisi Gas Rumah Kaca, Mitigasi dan Adaptasi Perubahan Iklim																		

NO	KODE	URUSAN / BIDANG URUSAN / PROGRAM / KEGIATAN / SUB KEGIATAN	INDIKATOR PROGRAM / KEGIATAN / SUB KEGIATAN	TARGET AKHIR PERIODE RENSTRA OPD	REALISASI CAPAIAN RENJA OPD TAHUN 2022	PRAKIRAAN CAPAIAN TARGET RENJA OPD TAHUN 2023	CAPAIAN KINERJA DAN KERANGKA PENDANAAN										KELOMPOK SASARAN	PRAKIRAAN MAJU RENCANA TAHUN 2025		PERANGKAT DAERAH PENANGGUNG JAWAB
							TARGET 2024		PAGU INDIKATIF (Rp)			Bertambah/Berkurang (10-12)	LOKASI	SUMBER DANA	PRIORITAS			TARGET	PAGU INDIKATIF (Rp)	
							SEBELUM	SESUDAH	RKPD 2024	APBD 2024	RKPD PERUBAHAN 2024				NASIONAL	DAERAH				
1	2	3	4	5	6	7	8	9	10	11	12	13	14	15	16	17	18	19	20	21
			Jumlah Dokumen Hasil Koordinasi dan Sinkronisasi Inventarisasi GRK dari sektor lingkungan hidup yang Dilaksanakan				1 Dokumen	1 Dokumen	150.000.000,00	50.000.000,00	50.000.000,00	-100.000.000,00	Semua Kota/Kab, Semua Kecamatan, Semua Kel/Desa	DANA TRANSFER UMUM-DANA ALOKASI UMUM	-	-			85.000.000,00	DINAS LINGKUNGAN HIDUP DAN KEHUTANAN
3.	2.11.04	PROGRAM PENGELOLAAN KEANEKARAGAMAN HAYATI (KEHATI)	-				-	-	25.000.000,00	20.000.000,00	20.000.000,00	35.000.000,00							60.000.000,00	
	2.11.04.1.01	Pengelolaan Keaneekaragaman Hayati Provinsi	-				-	-	25.000.000,00	20.000.000,00	20.000.000,00	-5.000.000,00			-	1. Percepatan Pengentasan Kemiskinan dan Peningkatan Kualitas SDM yang Berdaya Saing 1. Percepatan Pengentasan Kemiskinan dan Peningkatan Kualitas SDM yang Berdaya Saing			60.000.000,00	DINAS LINGKUNGAN HIDUP DAN KEHUTANAN
	2.11.04.1.01.0001	Penyusunan dan Penetapan Rencana Pengelolaan Keaneekaragaman Hayati																		
			Jumlah Dokumen Rencana Induk Pengelolaan Kehati yang Disusun				1 Dokumen	1 Dokumen	25.000.000,00	20.000.000,00	20.000.000,00	-5.000.000,00	Semua Kota/Kab, Semua Kecamatan, Semua Kel/Desa	DANA TRANSFER UMUM-DANA ALOKASI UMUM	-	1. Percepatan Pengentasan Kemiskinan dan Peningkatan Kualitas SDM yang Berdaya Saing 1. Percepatan Pengentasan Kemiskinan dan Peningkatan Kualitas SDM yang Berdaya Saing			60.000.000,00	DINAS LINGKUNGAN HIDUP DAN KEHUTANAN
4.	2.11.05	PROGRAM PENGENDALIAN BAHAN BERBAHAYA DAN BERACUN (B3) DAN LIMBAH BAHAN BERBAHAYA DAN BERACUN (LIMBAH B3)	-				-	-	50.000.000,00	25.000.000,00	25.000.000,00	60.000.000,00							110.000.000,00	
	2.11.05.1.01	Pengumpulan Limbah B3 Lintas Daerah Kabupaten/Kota dalam 1 (satu) Daerah Provinsi	-				-	-	50.000.000,00	25.000.000,00	25.000.000,00	-25.000.000,00			-	1. Percepatan Pengentasan Kemiskinan dan Peningkatan Kualitas SDM yang Berdaya Saing 1. Percepatan Pengentasan Kemiskinan dan Peningkatan Kualitas SDM yang Berdaya Saing			110.000.000,00	DINAS LINGKUNGAN HIDUP DAN KEHUTANAN
	2.11.05.1.01.0002	Koordinasi dan Sinkronisasi Pengelolaan Limbah B3 dengan Pemerintah Pusat dalam rangka Pengangkutan, Pemanfaatan, Pengolahan, dan/atau Penimbunan																		
			Jumlah Dokumen Hasil Koordinasi dan Sinkronisasi Pengelolaan Limbah B3 dengan Pemerintah dalam rangka Pengangkutan, Pemanfaatan, Pengolahan, dan/atau Penimbunan Yang Bukan Kewenangan Provinsi Serta Pelaksanaan Pengumpulan Limbah B3 Lintas Daerah Kabupaten/Kota dalam 1 (satu) Daerah Provinsi yang Sesuai Kewenangannya				1 Dokumen	1 Dokumen	50.000.000,00	25.000.000,00	25.000.000,00	-25.000.000,00	Semua Kota/Kab, Semua Kecamatan, Semua Kel/Desa	DANA TRANSFER UMUM-DANA ALOKASI UMUM	-	1. Percepatan Pengentasan Kemiskinan dan Peningkatan Kualitas SDM yang Berdaya Saing 1. Percepatan Pengentasan Kemiskinan dan Peningkatan Kualitas SDM yang Berdaya Saing			110.000.000,00	DINAS LINGKUNGAN HIDUP DAN KEHUTANAN
5.	2.11.06	PROGRAM PEMBINAAN DAN PENGAWASAN TERHADAP IZIN LINGKUNGAN DAN IZIN PERLINDUNGAN DAN PENGELOLAAN LINGKUNGAN HIDUP (PPLH)	-				-	-	125.000.000,00	75.000.000,00	75.000.000,00	10.000.000,00							135.000.000,00	
	2.11.06.1.01	Pembinaan dan Pengawasan Izin Lingkungan dan Izin PPLH yang diterbitkan oleh Pemerintah Daerah Provinsi	-				-	-	125.000.000,00	75.000.000,00	75.000.000,00	-50.000.000,00			-	1. Percepatan Pengentasan Kemiskinan dan Peningkatan Kualitas SDM yang Berdaya Saing 1. Percepatan Pengentasan Kemiskinan dan Peningkatan Kualitas SDM yang Berdaya Saing			135.000.000,00	DINAS LINGKUNGAN HIDUP DAN KEHUTANAN
	2.11.06.1.01.0001	Fasilitasi Pemenuhan Ketentuan dan Kewajiban Izin Lingkungan dan/atau Izin PPLH																		
			Jumlah Rekomendasi dan/atau Persetujuan teknis, Persetujuan Lingkungan, dan Surat Kelayakan operasi yang diberikan				1 Dokumen	1 Dokumen	50.000.000,00	25.000.000,00	25.000.000,00	-25.000.000,00	Semua Kota/Kab, Semua Kecamatan, Semua Kel/Desa	DANA TRANSFER UMUM-DANA ALOKASI UMUM	-	1. Percepatan Pengentasan Kemiskinan dan Peningkatan Kualitas SDM yang Berdaya Saing 1. Percepatan Pengentasan Kemiskinan dan Peningkatan Kualitas SDM yang Berdaya Saing			55.000.000,00	DINAS LINGKUNGAN HIDUP DAN KEHUTANAN
	2.11.06.1.01.0006	Pengawasan Perizinan Berusaha atau Persetujuan Pemerintah terkait Persetujuan Lingkungan yang diterbitkan oleh Pemerintah Daerah Provinsi dan Peraturan Perundang-undangan di bidang Perlindungan dan Pengelolaan Lingkungan Hidup																		

NO	KODE	URUSAN / BIDANG URUSAN / PROGRAM / KEGIATAN / SUB KEGIATAN	INDIKATOR PROGRAM / KEGIATAN / SUB KEGIATAN	TARGET AKHIR PERIODE RENSTRA OPD	REALISASI CAPAIAN RENJA OPD TAHUN 2022	PRAKIRAAN CAPAIAN TARGET RENJA OPD TAHUN 2023	CAPAIAN KINERJA DAN KERANGKA PENDANAAN										KELOMPOK SASARAN	PRAKIRAAN MAJU RENCANA TAHUN 2025		PERANGKAT DAERAH PENANGGUNG JAWAB
							TARGET 2024		PAGU INDIKATIF (Rp)			Bertambah/Berkurang (10-12)	LOKASI	SUMBER DANA	PRIORITAS			TARGET	PAGU INDIKATIF (Rp)	
							SEBELUM	SESUDAH	RKPD 2024	APBD 2024	RKPD PERUBAHAN 2024				NASIONAL	DAERAH				
1	2	3	4	5	6	7	8	9	10	11	12	13	14	15	16	17	18	19	20	21
			Jumlah Badan usaha dan/atau kegiatan yang diawasi				28 Badan Usaha	28 Badan Usaha	75.000.000,00	50.000.000,00	50.000.000,00	-25.000.000,00	Semua Kota/Kab, Semua Kecamatan, Semua Kel/Desa	DANA TRANSFER UMUM-DANA ALOKASI UMUM	-	1. Percepatan Pengentasan Kemiskinan dan Peningkatan Kualitas SDM yang Berdaya Saing 1. Percepatan Pengentasan Kemiskinan dan Peningkatan Kualitas SDM yang Berdaya Saing			80.000.000,00	DINAS LINGKUNGAN HIDUP DAN KEHUTANAN
6.	2.11.07	PROGRAM PENGUKUAN KEBERADAAN Masyarakat HUKUM ADAT (MHA), KEARIFAN LOKAL DAN HAK MHA YANG TERKAIT DENGAN PPLH	-				-	-	45.000.000,00	20.000.000,00	20.000.000,00	30.000.000,00							75.000.000,00	
	2.11.07.1.01	Pengakuan MHA dan Kearifan Lokal, Pengetahuan Tradisional dan Hak MHA yang terkait dengan PPLH	-				-	-	45.000.000,00	20.000.000,00	20.000.000,00	-25.000.000,00			-	1. Percepatan Pengentasan Kemiskinan dan Peningkatan Kualitas SDM yang Berdaya Saing 1. Percepatan Pengentasan Kemiskinan dan Peningkatan Kualitas SDM yang Berdaya Saing			75.000.000,00	DINAS LINGKUNGAN HIDUP DAN KEHUTANAN
	2.11.07.1.01.0001	Koordinasi, Sinkronisasi, Penyediaan Data dan Informasi Pengakuan Keberadaan MHA Kearifan Lokal atau Pengetahuan Tradisional dan Hak Kearifan Lokal atau Pengetahuan Tradisional dan Hak MHA terkait dengan PPLH																		
			Jumlah Dokumen Hasil Koordinasi, Sinkronisasi, Penyediaan Data dan Informasi Pengakuan Keberadaan MHA Kearifan Lokal atau Pengetahuan Tradisional dan Hak Kearifan Lokal atau Pengetahuan Tradisional dan Hak MHA terkait dengan PPLH				2 Dokumen	2 Dokumen	45.000.000,00	20.000.000,00	20.000.000,00	-25.000.000,00	Semua Kota/Kab, Semua Kecamatan, Semua Kel/Desa	DANA TRANSFER UMUM-DANA ALOKASI UMUM	-	1. Percepatan Pengentasan Kemiskinan dan Peningkatan Kualitas SDM yang Berdaya Saing 1. Percepatan Pengentasan Kemiskinan dan Peningkatan Kualitas SDM yang Berdaya Saing			75.000.000,00	DINAS LINGKUNGAN HIDUP DAN KEHUTANAN
7.	2.11.09	PROGRAM PENGHARGAAN LINGKUNGAN HIDUP UNTUK MASYARAKAT	-				-	-	50.000.000,00	30.000.000,00	30.000.000,00	60.000.000,00							110.000.000,00	
	2.11.09.1.01	Pemberian Penghargaan Lingkungan Hidup Tingkat Daerah Provinsi	-				-	-	50.000.000,00	30.000.000,00	30.000.000,00	-20.000.000,00			-	3. Penguatan Ketahanan dan Transformasi Ekonomi 3. Penguatan Ketahanan dan Transformasi Ekonomi			110.000.000,00	DINAS LINGKUNGAN HIDUP DAN KEHUTANAN
	2.11.09.1.01.0001	Penilaian Kinerja Masyarakat/Lembaga Masyarakat/Dunia Usaha/Dunia Pendidikan/ Filantropi dalam Perlindungan dan Pengelolaan Lingkungan Hidup																		
			Jumlah Masyarakat/Lembaga Masyarakat/Dunia Usaha/Dunia Pendidikan/Filantropi yang Dinilai Kinerjanya dalam rangka PPLH				10 Entitas	10 Entitas	50.000.000,00	30.000.000,00	30.000.000,00	-20.000.000,00	Semua Kota/Kab, Semua Kecamatan, Semua Kel/Desa	DANA TRANSFER UMUM-DANA ALOKASI UMUM	-	3. Penguatan Ketahanan dan Transformasi Ekonomi 3. Penguatan Ketahanan dan Transformasi Ekonomi			110.000.000,00	DINAS LINGKUNGAN HIDUP DAN KEHUTANAN
8.	2.11.10	PROGRAM PENANGANAN PENGADUAN LINGKUNGAN HIDUP	-				-	-	100.000.000,00	70.000.000,00	70.000.000,00	30.000.000,00							130.000.000,00	
	2.11.10.1.01	Penyelesaian Pengaduan Masyarakat di Bidang Perlindungan dan Pengelolaan Lingkungan Hidup (PPLH) Provinsi	-				-	-	100.000.000,00	70.000.000,00	70.000.000,00	-30.000.000,00			-	1. Percepatan Pengentasan Kemiskinan dan Peningkatan Kualitas SDM yang Berdaya Saing 1. Percepatan Pengentasan Kemiskinan dan Peningkatan Kualitas SDM yang Berdaya Saing			130.000.000,00	DINAS LINGKUNGAN HIDUP DAN KEHUTANAN
	2.11.10.1.01.0003	Penerapan sanksi administrasi yang menjadi kewenangan Provinsi																		
			Jumlah penerapan sanksi administratif yang dikenakan kepada penanggung jawab usaha/kegiatan yang tidak taat dan menjadi kewenangan Provinsi				1 Perkara	1 Perkara	50.000.000,00	20.000.000,00	20.000.000,00	-30.000.000,00	Semua Kota/Kab, Semua Kecamatan, Semua Kel/Desa	DANA TRANSFER UMUM-DANA ALOKASI UMUM	-	1. Percepatan Pengentasan Kemiskinan dan Peningkatan Kualitas SDM yang Berdaya Saing 1. Percepatan Pengentasan Kemiskinan dan Peningkatan Kualitas SDM yang Berdaya Saing			55.000.000,00	DINAS LINGKUNGAN HIDUP DAN KEHUTANAN
	2.11.10.1.01.0007	Pengelolaan Pengaduan permasalahan Pencemaran dan Perusakan Lingkungan Hidup tingkat Provinsi																		
			Jumlah pengaduan permasalahan Pencemaran dan Perusakan Lingkungan Hidup tingkat Provinsi yang ditindaklanjuti/ditangani				6 Pengaduan	6 Pengaduan	50.000.000,00	50.000.000,00	50.000.000,00	0,00	Semua Kota/Kab, Semua Kecamatan, Semua Kel/Desa	DANA TRANSFER UMUM-DANA ALOKASI UMUM	-	1. Percepatan Pengentasan Kemiskinan dan Peningkatan Kualitas SDM yang Berdaya Saing 1. Percepatan Pengentasan Kemiskinan dan Peningkatan Kualitas SDM yang Berdaya Saing			75.000.000,00	DINAS LINGKUNGAN HIDUP DAN KEHUTANAN
9.	2.11.11	PROGRAM PENGELOLAAN PERSAMPAHAN	-				-	-	170.000.000,00	2.275.000.000,00	2.275.000.000,00	-23.000.000,00							147.000.000,00	

NO	KODE	URUSAN / BIDANG URUSAN / PROGRAM / KEGIATAN / SUB KEGIATAN	INDIKATOR PROGRAM / KEGIATAN / SUB KEGIATAN	TARGET AKHIR PERIODE RENSTRA OPD	REALISASI CAPAIAN RENJA OPD TAHUN 2022	PRAKIRAAN CAPAIAN TARGET RENJA OPD TAHUN 2023	CAPAIAN KINERJA DAN KERANGKA PENDANAAN										KELOMPOK SASARAN	PRAKIRAAN MAJU RENCANA TAHUN 2025		PERANGKAT DAERAH PENANGGUNG JAWAB
							TARGET 2024		PAGU INDIKATIF (Rp)			Bertambah/Berkurang (10-12)	LOKASI	SUMBER DANA	PRIORITAS			TARGET	PAGU INDIKATIF (Rp)	
							SEBELUM	SESUDAH	RKPD 2024	APBD 2024	RKPD PERUBAHAN 2024				NASIONAL	DAERAH				
1	2	3	4	5	6	7	8	9	10	11	12	13	14	15	16	17	18	19	20	21
	2.11.11.1.01	Penanganan Sampah di TPA/TPST Regional	-				-	-	170.000.000,00	2.275.000.000,00	2.275.000.000,00	2.105.000.000,00			-	3. Penguatan Ketahanan dan Transformasi Ekonomi 3. Penguatan Ketahanan dan Transformasi Ekonomi			147.000.000,00	DINAS LINGKUNGAN HIDUP DAN KEHUTANAN
	2.11.11.1.01.0005	Koordinasi dan Sinkronisasi Penyediaan Prasarana dan Sarana Penanganan Sampah di TPA/TPST Regional																		
			Jumlah Dokumen Hasil Koordinasi dan Sinkronisasi Penyediaan Prasarana dan Sarana Penanganan Sampah di TPA/TPST Regional yang Dilaksanakan				1 Dokumen	1 Dokumen	100.000.000,00	2.025.000.000,00	2.025.000.000,00	1.925.000.000,00	Semua Kota/Kab, Semua Kecamatan, Semua Kel/Desa	DANA TRANSFER UMUM-DANA ALOKASI UMUM	-	3. Penguatan Ketahanan dan Transformasi Ekonomi 3. Penguatan Ketahanan dan Transformasi Ekonomi			50.000.000,00	DINAS LINGKUNGAN HIDUP DAN KEHUTANAN
	2.11.11.1.01.0007	Penyediaan Sarana dan Prasarana Penanganan Sampah di TPA/TPST Regional																		
			Jumlah Sarana dan Prasarana Penanganan sampah di TPA/TPST Regional yang Tersedia				3 Unit	3 Unit	50.000.000,00	225.000.000,00	225.000.000,00	175.000.000,00	Semua Kota/Kab, Semua Kecamatan, Semua Kel/Desa	DANA TRANSFER UMUM-DANA ALOKASI UMUM	-	1. Percepatan Pengentasan Kemiskinan dan Peningkatan Kualitas SDM yang Berdaya Saing 1. Percepatan Pengentasan Kemiskinan dan Peningkatan Kualitas SDM yang Berdaya Saing			75.000.000,00	DINAS LINGKUNGAN HIDUP DAN KEHUTANAN
	2.11.11.1.01.0009	Penyusunan Rencana, Kebijakan dan Strategi Daerah Pengelolaan Sampah Provinsi																		
			Jumlah dokumen kebijakan dan strategi daerah pengelolaan sampah provinsi yang disusun dan ditetapkan				1 Dokumen	1 Dokumen	20.000.000,00	25.000.000,00	25.000.000,00	5.000.000,00	Semua Kota/Kab, Semua Kecamatan, Semua Kel/Desa	DANA TRANSFER UMUM-DANA ALOKASI UMUM	-	1. Percepatan Pengentasan Kemiskinan dan Peningkatan Kualitas SDM yang Berdaya Saing 1. Percepatan Pengentasan Kemiskinan dan Peningkatan Kualitas SDM yang Berdaya Saing			22.000.000,00	DINAS LINGKUNGAN HIDUP DAN KEHUTANAN
	3	URUSAN PEMERINTAHAN PILIHAN							1.165.000.000,00	1.065.000.000,00	1.215.000.000,00	50.000.000,00							2.117.000.000,00	
	3.28	URUSAN PEMERINTAHAN BIDANG KEHUTANAN							1.165.000.000,00	1.065.000.000,00	1.215.000.000,00	50.000.000,00							2.117.000.000,00	
1.	3.28.03	PROGRAM PENGELOLAAN HUTAN	-				-	-	620.000.000,00	520.000.000,00	670.000.000,00	755.000.000,00							1.375.000.000,00	
	3.28.03.1.01	Pengelolaan Rencana Tata Hutan Kesatuan Pengelolaan Hutan (KPH) Kewenangan Provinsi	-				-	-	75.000.000,00	50.000.000,00	200.000.000,00	125.000.000,00			-	1. Percepatan Pengentasan Kemiskinan dan Peningkatan Kualitas SDM yang Berdaya Saing 1. Percepatan Pengentasan Kemiskinan dan Peningkatan Kualitas SDM yang Berdaya Saing			700.000.000,00	DINAS LINGKUNGAN HIDUP DAN KEHUTANAN
	3.28.03.1.01.0004	Koordinasi dan Sinkronisasi Usulan Perubahan Fungsi dan Peruntukan Hutan																		
			Jumlah Dokumen Koordinasi dan Sinkronisasi Usulan Perubahan Peruntukkan dan Fungsi Kawasan Hutan untuk Wilayah Provinsi				1 Dokumen	1 Dokumen	75.000.000,00	50.000.000,00	200.000.000,00	125.000.000,00	Semua Kota/Kab, Semua Kecamatan, Semua Kel/Desa	DANA TRANSFER UMUM-DANA ALOKASI UMUM	-	1. Percepatan Pengentasan Kemiskinan dan Peningkatan Kualitas SDM yang Berdaya Saing 1. Percepatan Pengentasan Kemiskinan dan Peningkatan Kualitas SDM yang Berdaya Saing			700.000.000,00	DINAS LINGKUNGAN HIDUP DAN KEHUTANAN
	3.28.03.1.03	Pemanfaatan Hutan di Kawasan Hutan Produksi dan Hutan Lindung	-				-	-	100.000.000,00	50.000.000,00	50.000.000,00	-50.000.000,00			-	1. Percepatan Pengentasan Kemiskinan dan Peningkatan Kualitas SDM yang Berdaya Saing 1. Percepatan Pengentasan Kemiskinan dan Peningkatan Kualitas SDM yang Berdaya Saing			75.000.000,00	DINAS LINGKUNGAN HIDUP DAN KEHUTANAN
	3.28.03.1.03.0004	Koordinasi dan Sinkronisasi Pengendalian Izin Usaha atau Kerjasama Pemanfaatan di Kawasan Hutan Produksi																		
			Jumlah Dokumen Hasil Koordinasi Sinkronisasi Pembinaan, Pengendalian, dan Pengawasan PBPH Di Kawasan Hutan Produksi				1 Dokumen	1 Dokumen	100.000.000,00	50.000.000,00	50.000.000,00	-50.000.000,00	Semua Kota/Kab, Semua Kecamatan, Semua Kel/Desa	DANA TRANSFER UMUM-DANA ALOKASI UMUM	-	1. Percepatan Pengentasan Kemiskinan dan Peningkatan Kualitas SDM yang Berdaya Saing 1. Percepatan Pengentasan Kemiskinan dan Peningkatan Kualitas SDM yang Berdaya Saing			75.000.000,00	DINAS LINGKUNGAN HIDUP DAN KEHUTANAN
	3.28.03.1.04	Pelaksanaan Rehabilitasi di Luar Kawasan Hutan Negara	-				-	-	70.000.000,00	70.000.000,00	70.000.000,00	0,00			-	3. Penguatan Ketahanan dan Transformasi Ekonomi 3. Penguatan Ketahanan dan Transformasi Ekonomi			125.000.000,00	DINAS LINGKUNGAN HIDUP DAN KEHUTANAN
	3.28.03.1.04.0004	Pembangunan Penghijauan Lingkungan di Luar Kawasan Hutan Negara																		

NO	KODE	URUSAN / BIDANG URUSAN / PROGRAM / KEGIATAN / SUB KEGIATAN	INDIKATOR PROGRAM / KEGIATAN / SUB KEGIATAN	TARGET AKHIR PERIODE RENSTRA OPD	REALISASI CAPAIAN RENJA OPD TAHUN 2022	PRAKIRAAN CAPAIAN TARGET RENJA OPD TAHUN 2023	CAPAIAN KINERJA DAN KERANGKA PENDANAAN										KELOMPOK SASARAN	PRAKIRAAN MAJU RENCANA TAHUN 2025		PERANGKAT DAERAH PENANGGUNG JAWAB
							TARGET 2024		PAGU INDIKATIF (Rp)			Bertambah/Berkurang (10-12)	LOKASI	SUMBER DANA	PRIORITAS			TARGET	PAGU INDIKATIF (Rp)	
							SEBELUM	SESUDAH	RKPD 2024	APBD 2024	RKPD PERUBAHAN 2024				NASIONAL	DAERAH				
1	2	3	4	5	6	7	8	9	10	11	12	13	14	15	16	17	18	19	20	21
			Luas Lahan yang Dihijaukan di Luar Kawasan Hutan Negara				5 Ha	5 Ha	50.000.000,00	50.000.000,00	50.000.000,00	0,00	Semua Kota/Kab, Semua Kecamatan, Semua Kel/Desa	DANA TRANSFER UMUM-DANA ALOKASI UMUM	-	3. Penguatan Ketahanan dan Transformasi Ekonomi 3. Penguatan Ketahanan dan Transformasi Ekonomi			100.000.000,00	DINAS LINGKUNGAN HIDUP DAN KEHUTANAN
	3.28.03.1.04.0008	Pembinaan dan/atau Pengawasan dalam rangka Pengembangan Rehabilitasi Lahan																		
			Jumlah Laporan Pembinaan dan/atau Pengawasan dalam Rangka Pengembangan Rehabilitasi Lahan				1 Laporan	1 Laporan	20.000.000,00	20.000.000,00	20.000.000,00	0,00	Semua Kota/Kab, Semua Kecamatan, Semua Kel/Desa	DANA TRANSFER UMUM-DANA ALOKASI UMUM	-	1. Percepatan Pengentasan Kemiskinan dan Peningkatan Kualitas SDM yang Berdaya Saing 1. Percepatan Pengentasan Kemiskinan dan Peningkatan Kualitas SDM yang Berdaya Saing			25.000.000,00	DINAS LINGKUNGAN HIDUP DAN KEHUTANAN
	3.28.03.1.05	Pelaksanaan Perlindungan Hutan di Hutan Lindung dan Hutan Produksi	-				-	-	375.000.000,00	350.000.000,00	350.000.000,00	-25.000.000,00			-	1. Percepatan Pengentasan Kemiskinan dan Peningkatan Kualitas SDM yang Berdaya Saing 1. Percepatan Pengentasan Kemiskinan dan Peningkatan Kualitas SDM yang Berdaya Saing			475.000.000,00	DINAS LINGKUNGAN HIDUP DAN KEHUTANAN
	3.28.03.1.05.0002	Pencegahan dan Pembatasan Kerusakan Kawasan Hutan																		
			Luas Kawasan Hutan yang Dilakukan Patroli Pengamanan Hutan				6000 Ha	6000 Ha	75.000.000,00	50.000.000,00	50.000.000,00	-25.000.000,00	Semua Kota/Kab, Semua Kecamatan, Semua Kel/Desa	DANA TRANSFER UMUM-DANA ALOKASI UMUM	-	1. Percepatan Pengentasan Kemiskinan dan Peningkatan Kualitas SDM yang Berdaya Saing 1. Percepatan Pengentasan Kemiskinan dan Peningkatan Kualitas SDM yang Berdaya Saing			25.000.000,00	DINAS LINGKUNGAN HIDUP DAN KEHUTANAN
	3.28.03.1.05.0004	Koordinasi, Sinkronisasi dan Pelaksanaan Perlindungan Hutan																		
			Jumlah Laporan Pertemuan/Rapat Koordinasi, Sinkronisasi dan Pelaksanaan Perlindungan Hutan				1 Dokumen	1 Dokumen	300.000.000,00	300.000.000,00	300.000.000,00	0,00	Semua Kota/Kab, Semua Kecamatan, Semua Kel/Desa	DANA TRANSFER UMUM-DANA ALOKASI UMUM	-	-			450.000.000,00	DINAS LINGKUNGAN HIDUP DAN KEHUTANAN
2.	3.28.05	PROGRAM PENDIDIKAN DAN PELATIHAN, PENYULUHAN DAN PEMBERDAYAAN MASYARAKAT DI BIDANG KEHUTANAN	-				-	-	525.000.000,00	525.000.000,00	525.000.000,00	195.000.000,00							720.000.000,00	
	3.28.05.1.01	Pelaksanaan Penyuluhan Kehutanan Provinsi dan Pemberdayaan Masyarakat di Bidang Kehutanan	-				-	-	525.000.000,00	525.000.000,00	525.000.000,00	0,00			-	1. Percepatan Pengentasan Kemiskinan dan Peningkatan Kualitas SDM yang Berdaya Saing 1. Percepatan Pengentasan Kemiskinan dan Peningkatan Kualitas SDM yang Berdaya Saing			720.000.000,00	DINAS LINGKUNGAN HIDUP DAN KEHUTANAN
	3.28.05.1.01.0002	Penguatan dan Pendampingan Kelembagaan Kelompok Tani Hutan																		
			Jumlah Kelompok Tani Hutan yang Mandiri yang Mengikuti Penguatan dan Pendampingan Kelembagaan				6 Kelompok	6 Kelompok	75.000.000,00	75.000.000,00	75.000.000,00	0,00	Semua Kota/Kab, Semua Kecamatan, Semua Kel/Desa	DANA TRANSFER UMUM-DANA ALOKASI UMUM	-	1. Percepatan Pengentasan Kemiskinan dan Peningkatan Kualitas SDM yang Berdaya Saing 1. Percepatan Pengentasan Kemiskinan dan Peningkatan Kualitas SDM yang Berdaya Saing			120.000.000,00	DINAS LINGKUNGAN HIDUP DAN KEHUTANAN
	3.28.05.1.01.0003	Penyiapan dan Pengembangan Perhutanan Sosial																		
			Luas Kawasan yang Disiapkan untuk Perhutanan Sosial				7805 Ha	7805 Ha	450.000.000,00	450.000.000,00	450.000.000,00	0,00	Semua Kota/Kab, Semua Kecamatan, Semua Kel/Desa	DANA TRANSFER UMUM-DANA ALOKASI UMUM	-	1. Percepatan Pengentasan Kemiskinan dan Peningkatan Kualitas SDM yang Berdaya Saing 1. Percepatan Pengentasan Kemiskinan dan Peningkatan Kualitas SDM yang Berdaya Saing			600.000.000,00	DINAS LINGKUNGAN HIDUP DAN KEHUTANAN
3.	3.28.06	PROGRAM PENGELOLAAN DAERAH ALIRAN SUNGAI (DAS)	-				-	-	20.000.000,00	20.000.000,00	20.000.000,00	2.000.000,00							22.000.000,00	

NO	KODE	URUSAN / BIDANG URUSAN / PROGRAM / KEGIATAN / SUB KEGIATAN	INDIKATOR PROGRAM / KEGIATAN / SUB KEGIATAN	TARGET AKHIR PERIODE RENSTRA OPD	REALISASI CAPAIAN RENJA OPD TAHUN 2022	PRAKIRAAN CAPAIAN TARGET RENJA OPD TAHUN 2023	CAPAIAN KINERJA DAN KERANGKA PENDANAAN										KELOMPOK SASARAN	PRAKIRAAN MAJU RENCANA TAHUN 2025		PERANGKAT DAERAH PENANGGUNG JAWAB
							TARGET 2024		PAGU INDIKATIF (Rp)			Bertambah/Berkurang (10-12)	LOKASI	SUMBER DANA	PRIORITAS			TARGET	PAGU INDIKATIF (Rp)	
							SEBELUM	SESUDAH	RKPD 2024	APBD 2024	RKPD PERUBAHAN 2024				NASIONAL	DAERAH				
1	2	3	4	5	6	7	8	9	10	11	12	13	14	15	16	17	18	19	20	21
	3.28.06.1.01	Pelaksanaan Pengelolaan DAS Lintas Daerah Kabupaten/Kota dan dalam Daerah Kabupaten/Kota dalam 1 (satu) Daerah Provinsi	-				-	-	20.000.000,00	20.000.000,00	20.000.000,00	0,00			-	1. Percepatan Pengentasan Kemiskinan dan Peningkatan Kualitas SDM yang Berdaya Saing 1. Percepatan Pengentasan Kemiskinan dan Peningkatan Kualitas SDM yang Berdaya Saing			22.000.000,00	DINAS LINGKUNGAN HIDUP DAN KEHUTANAN
	3.28.06.1.01.0002	Optimalisasi Fungsi dan Daya Dukung Wilayah DAS																		
			Jumlah Dokumen Sinkronisasi dan Koordinasi Optimalisasi DAS				1 Dokumen	1 Dokumen	20.000.000,00	20.000.000,00	20.000.000,00	0,00	Semua Kota/Kab, Semua Kecamatan, Semua Kel/Desa	DANA TRANSFER UMUM-DANA ALOKASI UMUM	-	1. Percepatan Pengentasan Kemiskinan dan Peningkatan Kualitas SDM yang Berdaya Saing 1. Percepatan Pengentasan Kemiskinan dan Peningkatan Kualitas SDM yang Berdaya Saing			22.000.000,00	DINAS LINGKUNGAN HIDUP DAN KEHUTANAN
		UPTD KPHP MUKOMUKO							141.000.000,00	120.000.000,00	120.000.000,00	-21.000.000,00							183.000.000,00	
	3	URUSAN PEMERINTAHAN PILIHAN							141.000.000,00	120.000.000,00	120.000.000,00	-21.000.000,00							183.000.000,00	
	3.28	URUSAN PEMERINTAHAN BIDANG KEHUTANAN							141.000.000,00	120.000.000,00	120.000.000,00	-21.000.000,00							183.000.000,00	
1.	3.28.03	PROGRAM PENGELOLAAN HUTAN	-				-	-	111.000.000,00	90.000.000,00	90.000.000,00	32.000.000,00							143.000.000,00	
	3.28.03.1.01	Pengelolaan Rencana Tata Hutan Kesatuan Pengelolaan Hutan (KPH) Kewenangan Provinsi	-				-	-	30.000.000,00	30.000.000,00	30.000.000,00	0,00			-	3. Penguatan Ketahanan dan Transformasi Ekonomi 3. Penguatan Ketahanan dan Transformasi Ekonomi			50.000.000,00	DINAS LINGKUNGAN HIDUP DAN KEHUTANAN
	3.28.03.1.01.0001	Penyusunan Rancang Bangun Tata Hutan Wilayah Kesatuan Pengelolaan Hutan																		
			Jumlah Rancang Bangun Tata Hutan Wilayah Kesatuan Pengelolaan Hutan yang Disusun				1 Dokumen	1 Dokumen	10.000.000,00	10.000.000,00	10.000.000,00	0,00	Kab. Muko Muko, Semua Kecamatan, Semua Kel/Desa	DANA TRANSFER UMUM-DANA ALOKASI UMUM	-	3. Penguatan Ketahanan dan Transformasi Ekonomi 3. Penguatan Ketahanan dan Transformasi Ekonomi			20.000.000,00	DINAS LINGKUNGAN HIDUP DAN KEHUTANAN
	3.28.03.1.01.0003	Penyediaan dan Pemeliharaan Sarana Prasarana Operasionalisasi KPH																		
			Jumlah Sarana Prasarana Operasionalisasi Resor dan Kantor Resor Kesatuan Pengelolaan Hutan yang Terbangun				1 Unit	1 Unit	20.000.000,00	20.000.000,00	20.000.000,00	0,00	Kab. Muko Muko, Semua Kecamatan, Semua Kel/Desa	DANA TRANSFER UMUM-DANA ALOKASI UMUM	-	3. Penguatan Ketahanan dan Transformasi Ekonomi 3. Penguatan Ketahanan dan Transformasi Ekonomi			30.000.000,00	DINAS LINGKUNGAN HIDUP DAN KEHUTANAN
	3.28.03.1.02	Rencana Pengelolaan Kesatuan Pengelolaan Hutan kecuali pada Kesatuan Pengelolaan Hutan Konservasi (KPHK)	-				-	-	10.000.000,00	10.000.000,00	10.000.000,00	0,00			-	3. Penguatan Ketahanan dan Transformasi Ekonomi 3. Penguatan Ketahanan dan Transformasi Ekonomi			20.000.000,00	DINAS LINGKUNGAN HIDUP DAN KEHUTANAN
	3.28.03.1.02.0001	Penyusunan Rencana Pengelolaan Kesatuan Pengelolaan Hutan																		
			Jumlah Dokumen Rencana Pengelolaan Kesatuan Pengelolaan Hutan yang Tersusun				1 Dokumen	1 Dokumen	10.000.000,00	10.000.000,00	10.000.000,00	0,00	Kab. Muko Muko, Semua Kecamatan, Semua Kel/Desa	DANA TRANSFER UMUM-DANA ALOKASI UMUM	-	3. Penguatan Ketahanan dan Transformasi Ekonomi 3. Penguatan Ketahanan dan Transformasi Ekonomi			20.000.000,00	DINAS LINGKUNGAN HIDUP DAN KEHUTANAN
	3.28.03.1.05	Pelaksanaan Perlindungan Hutan di Hutan Lindung dan Hutan Produksi	-				-	-	71.000.000,00	50.000.000,00	50.000.000,00	-21.000.000,00			-	2. Pengembangan Infrastruktur yang Tangguh dan Berkelanjutan serta Perluasan Konektivitas untuk Pemerataan 2. Pengembangan Infrastruktur yang Tangguh dan Berkelanjutan serta Perluasan Konektivitas untuk Pemerataan			73.000.000,00	DINAS LINGKUNGAN HIDUP DAN KEHUTANAN
	3.28.03.1.05.0004	Koordinasi, Sinkronisasi dan Pelaksanaan Perlindungan Hutan																		
			Jumlah Laporan Pertemuan/Rapat Koordinasi, Sinkronisasi dan Pelaksanaan Perlindungan Hutan				1 Dokumen	1 Dokumen	71.000.000,00	50.000.000,00	50.000.000,00	-21.000.000,00	Kab. Muko Muko, Semua Kecamatan, Semua Kel/Desa	DANA TRANSFER UMUM-DANA ALOKASI UMUM	-	2. Pengembangan Infrastruktur yang Tangguh dan Berkelanjutan serta Perluasan Konektivitas untuk Pemerataan 2. Pengembangan Infrastruktur yang Tangguh dan Berkelanjutan serta Perluasan Konektivitas untuk Pemerataan			73.000.000,00	DINAS LINGKUNGAN HIDUP DAN KEHUTANAN
2.	3.28.05	PROGRAM PENDIDIKAN DAN PELATIHAN, PENYULUHAN DAN PEMBERDAYAAN MASYARAKAT DI BIDANG KEHUTANAN	-				-	-	30.000.000,00	30.000.000,00	30.000.000,00	10.000.000,00							40.000.000,00	

NO	KODE	URUSAN / BIDANG URUSAN / PROGRAM / KEGIATAN / SUB KEGIATAN	INDIKATOR PROGRAM / KEGIATAN / SUB KEGIATAN	TARGET AKHIR PERIODE RENSTRA OPD	REALISASI CAPAIAN RENJA OPD TAHUN 2022	PRAKIRAAN CAPAIAN TARGET RENJA OPD TAHUN 2023	CAPAIAN KINERJA DAN KERANGKA PENDANAAN										KELOMPOK SASARAN	PRAKIRAAN MAJU RENCANA TAHUN 2025		PERANGKAT DAERAH PENANGGUNG JAWAB
							TARGET 2024		PAGU INDIKATIF (Rp)			Bertambah/Berkurang (10-12)	LOKASI	SUMBER DANA	PRIORITAS			TARGET	PAGU INDIKATIF (Rp)	
							SEBELUM	SESUDAH	RKPD 2024	APBD 2024	RKPD PERUBAHAN 2024				NASIONAL	DAERAH				
1	2	3	4	5	6	7	8	9	10	11	12	13	14	15	16	17	18	19	20	21
	3.28.05.1.01	Pelaksanaan Penyuluhan Kehutanan Provinsi dan Pemberdayaan Masyarakat di Bidang Kehutanan	-				-	-	30.000.000,00	30.000.000,00	30.000.000,00	0,00			-	1. Percepatan Pengentasan Kemiskinan dan Peningkatan Kualitas SDM yang Berdaya Saing 1. Percepatan Pengentasan Kemiskinan dan Peningkatan Kualitas SDM yang Berdaya Saing	-		40.000.000,00	DINAS LINGKUNGAN HIDUP DAN KEHUTANAN
	3.28.05.1.01.0003	Penyiapan dan Pengembangan Perhutanan Sosial																		
			<i>Luas Kawasan yang Disiapkan untuk Perhutanan Sosial</i>				1115 Ha	1115 Ha	30.000.000,00	30.000.000,00	30.000.000,00	0,00	Kab. Muko Muko, Semua Kecamatan, Semua Kel/Desa	DANA TRANSFER UMUM-DANA ALOKASI UMUM	-	1. Percepatan Pengentasan Kemiskinan dan Peningkatan Kualitas SDM yang Berdaya Saing 1. Percepatan Pengentasan Kemiskinan dan Peningkatan Kualitas SDM yang Berdaya Saing	-		40.000.000,00	DINAS LINGKUNGAN HIDUP DAN KEHUTANAN
		UPTD KPHP BENGKULU UTARA							141.000.000,00	141.000.000,00	141.000.000,00	0,00							210.000.000,00	
	3	URUSAN PEMERINTAHAN PILIHAN							141.000.000,00	141.000.000,00	141.000.000,00	0,00							210.000.000,00	
	3.28	URUSAN PEMERINTAHAN BIDANG KEHUTANAN							141.000.000,00	141.000.000,00	141.000.000,00	0,00							210.000.000,00	
1.	3.28.03	PROGRAM PENGELOLAAN HUTAN	-				-	-	111.000.000,00	111.000.000,00	111.000.000,00	59.000.000,00							170.000.000,00	
	3.28.03.1.01	Pengelolaan Rencana Tata Hutan Kesatuan Pengelolaan Hutan (KPH) Kewenangan Provinsi	-				-	-	30.000.000,00	69.000.000,00	69.000.000,00	39.000.000,00			-	3. Penguatan Ketahanan dan Transformasi Ekonomi 3. Penguatan Ketahanan dan Transformasi Ekonomi	-		50.000.000,00	DINAS LINGKUNGAN HIDUP DAN KEHUTANAN
	3.28.03.1.01.0001	Penyusunan Rancang Bangun Tata Hutan Wilayah Kesatuan Pengelolaan Hutan																		
			<i>Jumlah Rancang Bangun Tata Hutan Wilayah Kesatuan Pengelolaan Hutan yang Disusun</i>				1 Dokumen	1 Dokumen	10.000.000,00	10.000.000,00	10.000.000,00	0,00	Kab. Bengkulu Utara, Semua Kecamatan, Semua Kel/Desa	DANA TRANSFER UMUM-DANA ALOKASI UMUM	-	3. Penguatan Ketahanan dan Transformasi Ekonomi 3. Penguatan Ketahanan dan Transformasi Ekonomi	-		20.000.000,00	DINAS LINGKUNGAN HIDUP DAN KEHUTANAN
	3.28.03.1.01.0003	Penyediaan dan Pemeliharaan Sarana Prasarana Operasionalisasi KPH																		
			<i>Jumlah Sarana Prasarana Operasionalisasi Resor dan Kantor Resor Kesatuan Pengelolaan Hutan yang Terbangun</i>				1 Unit	1 Unit	20.000.000,00	59.000.000,00	59.000.000,00	39.000.000,00	Kab. Bengkulu Utara, Semua Kecamatan, Semua Kel/Desa	DANA TRANSFER UMUM-DANA ALOKASI UMUM	-	3. Penguatan Ketahanan dan Transformasi Ekonomi 3. Penguatan Ketahanan dan Transformasi Ekonomi	-		30.000.000,00	DINAS LINGKUNGAN HIDUP DAN KEHUTANAN
	3.28.03.1.02	Rencana Pengelolaan Kesatuan Pengelolaan Hutan kecuali pada Kesatuan Pengelolaan Hutan Konservasi (KPHK)	-				-	-	10.000.000,00	10.000.000,00	10.000.000,00	0,00			-	3. Penguatan Ketahanan dan Transformasi Ekonomi 3. Penguatan Ketahanan dan Transformasi Ekonomi	-		20.000.000,00	DINAS LINGKUNGAN HIDUP DAN KEHUTANAN
	3.28.03.1.02.0001	Penyusunan Rencana Pengelolaan Kesatuan Pengelolaan Hutan																		
			<i>Jumlah Dokumen Rencana Pengelolaan Kesatuan Pengelolaan Hutan yang Tersusun</i>				1 Dokumen	1 Dokumen	10.000.000,00	10.000.000,00	10.000.000,00	0,00	Kab. Bengkulu Utara, Semua Kecamatan, Semua Kel/Desa	DANA TRANSFER UMUM-DANA ALOKASI UMUM	-	3. Penguatan Ketahanan dan Transformasi Ekonomi 3. Penguatan Ketahanan dan Transformasi Ekonomi	-		20.000.000,00	DINAS LINGKUNGAN HIDUP DAN KEHUTANAN
	3.28.03.1.05	Pelaksanaan Perlindungan Hutan di Hutan Lindung dan Hutan Produksi	-				-	-	71.000.000,00	32.000.000,00	32.000.000,00	-39.000.000,00			-	3. Penguatan Ketahanan dan Transformasi Ekonomi 3. Penguatan Ketahanan dan Transformasi Ekonomi	-		100.000.000,00	DINAS LINGKUNGAN HIDUP DAN KEHUTANAN
	3.28.03.1.05.0004	Koordinasi, Sinkronisasi dan Pelaksanaan Perlindungan Hutan																		
			<i>Jumlah Laporan Pertemuan/Rapat Koordinasi, Sinkronisasi dan Pelaksanaan Perlindungan Hutan</i>				1 Dokumen	1 Dokumen	71.000.000,00	32.000.000,00	32.000.000,00	-39.000.000,00	Kab. Bengkulu Utara, Semua Kecamatan, Semua Kel/Desa	DANA TRANSFER UMUM-DANA ALOKASI UMUM	-	3. Penguatan Ketahanan dan Transformasi Ekonomi 3. Penguatan Ketahanan dan Transformasi Ekonomi	-		100.000.000,00	DINAS LINGKUNGAN HIDUP DAN KEHUTANAN
2.	3.28.05	PROGRAM PENDIDIKAN DAN PELATIHAN, PENYULUHAN DAN PEMBERDAYAAN MASYARAKAT DI BIDANG KEHUTANAN	-				-	-	30.000.000,00	30.000.000,00	30.000.000,00	10.000.000,00							40.000.000,00	
	3.28.05.1.01	Pelaksanaan Penyuluhan Kehutanan Provinsi dan Pemberdayaan Masyarakat di Bidang Kehutanan	-				-	-	30.000.000,00	30.000.000,00	30.000.000,00	0,00			-	3. Penguatan Ketahanan dan Transformasi Ekonomi 3. Penguatan Ketahanan dan Transformasi Ekonomi	-		40.000.000,00	DINAS LINGKUNGAN HIDUP DAN KEHUTANAN
	3.28.05.1.01.0003	Penyiapan dan Pengembangan Perhutanan Sosial																		

NO	KODE	URUSAN / BIDANG URUSAN / PROGRAM / KEGIATAN / SUB KEGIATAN	INDIKATOR PROGRAM / KEGIATAN / SUB KEGIATAN	TARGET AKHIR PERIODE RENSTRA OPD	REALISASI CAPAIAN RENJA OPD TAHUN 2022	PRAKIRAAN CAPAIAN TARGET RENJA OPD TAHUN 2023	CAPAIAN KINERJA DAN KERANGKA PENDANAAN										KELOMPOK SASARAN	PRAKIRAAN MAJU RENCANA TAHUN 2025		PERANGKAT DAERAH PENANGGUNG JAWAB	
							TARGET 2024		PAGU INDIKATIF (Rp)			Bertambah/Berkurang (10-12)	LOKASI	SUMBER DANA	PRIORITAS			TARGET	PAGU INDIKATIF (Rp)		
							SEBELUM	SESUDAH	RKPD 2024	APBD 2024	RKPD PERUBAHAN 2024				NASIONAL	DAERAH					
1	2	3	4	5	6	7	8	9	10	11	12	13	14	15	16	17	18	19	20	21	
			Luas Kawasan yang Disiapkan untuk Perhutanan Sosial				1115 Ha	1115 Ha	30.000.000,00	30.000.000,00	30.000.000,00	0,00	Kab. Bengkulu Utara, Semua Kecamatan, Semua Kel/Desa	DANA TRANSFER UMUM-DANA ALOKASI UMUM	-	3. Penguatan Ketahanan dan Transformasi Ekonomi 3. Penguatan Ketahanan dan Transformasi Ekonomi			40.000.000,00	DINAS LINGKUNGAN HIDUP DAN KEHUTANAN	
		UPTD KPHL BUKIT DAUN								141.000.000,00	141.000.000,00	141.000.000,00	0,00							220.000.000,00	
	3	URUSAN PEMERINTAHAN PILIHAN							141.000.000,00	141.000.000,00	141.000.000,00	0,00								220.000.000,00	
	3.28	URUSAN PEMERINTAHAN BIDANG KEHUTANAN							141.000.000,00	141.000.000,00	141.000.000,00	0,00								220.000.000,00	
1.	3.28.03	PROGRAM PENGELOLAAN HUTAN	-				-	-	111.000.000,00	141.000.000,00	141.000.000,00	69.000.000,00								180.000.000,00	
	3.28.03.1.01	Pengelolaan Rencana Tata Hutan Kesatuan Pengelolaan Hutan (KPH) Kewenangan Provinsi	-				-	-	30.000.000,00	91.000.000,00	91.000.000,00	61.000.000,00			-	3. Penguatan Ketahanan dan Transformasi Ekonomi 3. Penguatan Ketahanan dan Transformasi Ekonomi	-			40.000.000,00	DINAS LINGKUNGAN HIDUP DAN KEHUTANAN
	3.28.03.1.01.0001	Penyusunan Rancang Bangun Tata Hutan Wilayah Kesatuan Pengelolaan Hutan																			
			Jumlah Rancang Bangun Tata Hutan Wilayah Kesatuan Pengelolaan Hutan yang Disusun				1 Dokumen	1 Dokumen	10.000.000,00	0,00	0,00	-10.000.000,00	Semua Kota/Kab, Semua Kecamatan, Semua Kel/Desa	DANA TRANSFER UMUM-DANA ALOKASI UMUM	-	3. Penguatan Ketahanan dan Transformasi Ekonomi 3. Penguatan Ketahanan dan Transformasi Ekonomi			20.000.000,00	DINAS LINGKUNGAN HIDUP DAN KEHUTANAN	
	3.28.03.1.01.0003	Penyediaan dan Pemeliharaan Sarana Prasarana Operasionalisasi KPH																			
			Jumlah Sarana Prasarana Operasionalisasi Resor dan Kantor Resor Kesatuan Pengelolaan Hutan yang Terbangun				1 Unit	1 Unit	20.000.000,00	91.000.000,00	91.000.000,00	71.000.000,00	Kota Bengkulu, Ratu Agung, Sawah Lebar	DANA TRANSFER UMUM-DANA ALOKASI UMUM	-	3. Penguatan Ketahanan dan Transformasi Ekonomi 3. Penguatan Ketahanan dan Transformasi Ekonomi			20.000.000,00	DINAS LINGKUNGAN HIDUP DAN KEHUTANAN	
	3.28.03.1.02	Rencana Pengelolaan Kesatuan Pengelolaan Hutan kecuali pada Kesatuan Pengelolaan Hutan Konservasi (KPHK)	-				-	-	10.000.000,00	10.000.000,00	10.000.000,00	0,00			-	3. Penguatan Ketahanan dan Transformasi Ekonomi 3. Penguatan Ketahanan dan Transformasi Ekonomi	-			20.000.000,00	DINAS LINGKUNGAN HIDUP DAN KEHUTANAN
	3.28.03.1.02.0001	Penyusunan Rencana Pengelolaan Kesatuan Pengelolaan Hutan																			
			Jumlah Dokumen Rencana Pengelolaan Kesatuan Pengelolaan Hutan yang Tersusun				1 Dokumen	1 Dokumen	10.000.000,00	10.000.000,00	10.000.000,00	0,00	Kota Bengkulu, Semua Kecamatan, Semua Kel/Desa	DANA TRANSFER UMUM-DANA ALOKASI UMUM	-	3. Penguatan Ketahanan dan Transformasi Ekonomi 3. Penguatan Ketahanan dan Transformasi Ekonomi			20.000.000,00	DINAS LINGKUNGAN HIDUP DAN KEHUTANAN	
	3.28.03.1.05	Pelaksanaan Perlindungan Hutan di Hutan Lindung dan Hutan Produksi	-				-	-	71.000.000,00	40.000.000,00	40.000.000,00	-31.000.000,00			-	3. Penguatan Ketahanan dan Transformasi Ekonomi 3. Penguatan Ketahanan dan Transformasi Ekonomi	-			120.000.000,00	DINAS LINGKUNGAN HIDUP DAN KEHUTANAN
	3.28.03.1.05.0004	Koordinasi, Sinkronisasi dan Pelaksanaan Perlindungan Hutan																			
			Jumlah Laporan Pertemuan/Rapat Koordinasi, Sinkronisasi dan Pelaksanaan Perlindungan Hutan				1 Dokumen	1 Dokumen	71.000.000,00	40.000.000,00	40.000.000,00	-31.000.000,00	Semua Kota/Kab, Semua Kecamatan, Semua Kel/Desa Kota Bengkulu, Semua Kecamatan, Semua Kel/Desa	DANA TRANSFER UMUM-DANA ALOKASI UMUM	-	3. Penguatan Ketahanan dan Transformasi Ekonomi 3. Penguatan Ketahanan dan Transformasi Ekonomi			120.000.000,00	DINAS LINGKUNGAN HIDUP DAN KEHUTANAN	
2.	3.28.05	PROGRAM PENDIDIKAN DAN PELATIHAN, PENYULUHAN DAN PEMBERDAYAAN MASYARAKAT DI BIDANG KEHUTANAN	-				-	-	30.000.000,00	0,00	0,00	10.000.000,00								40.000.000,00	
	3.28.05.1.01	Pelaksanaan Penyuluhan Kehutanan Provinsi dan Pemberdayaan Masyarakat di Bidang Kehutanan	-				-	-	30.000.000,00	0,00	0,00	-30.000.000,00			-	1. Percepatan Pengentasan Kemiskinan dan Peningkatan Kualitas SDM yang Berdaya Saing 1. Percepatan Pengentasan Kemiskinan dan Peningkatan Kualitas SDM yang Berdaya Saing	-			40.000.000,00	DINAS LINGKUNGAN HIDUP DAN KEHUTANAN
	3.28.05.1.01.0003	Penyiapan dan Pengembangan Perhutanan Sosial																			
			Luas Kawasan yang Disiapkan untuk Perhutanan Sosial				1115 Ha	1115 Ha	30.000.000,00	0,00	0,00	-30.000.000,00	Kota Bengkulu, Semua Kecamatan, Semua Kel/Desa	DANA TRANSFER UMUM-DANA ALOKASI UMUM	-	1. Percepatan Pengentasan Kemiskinan dan Peningkatan Kualitas SDM yang Berdaya Saing 1. Percepatan Pengentasan Kemiskinan dan Peningkatan Kualitas SDM yang Berdaya Saing			40.000.000,00	DINAS LINGKUNGAN HIDUP DAN KEHUTANAN	
		UPTD KPHL BENGKULU SELATAN								141.000.000,00	141.000.000,00	141.000.000,00	0,00							220.000.000,00	
	3	URUSAN PEMERINTAHAN PILIHAN							141.000.000,00	141.000.000,00	141.000.000,00	0,00								220.000.000,00	
	3.28	URUSAN PEMERINTAHAN BIDANG KEHUTANAN							141.000.000,00	141.000.000,00	141.000.000,00	0,00								220.000.000,00	

NO	KODE	URUSAN / BIDANG URUSAN / PROGRAM / KEGIATAN / SUB KEGIATAN	INDIKATOR PROGRAM / KEGIATAN / SUB KEGIATAN	TARGET AKHIR PERIODE RENSTRA OPD	REALISASI CAPAIAN RENJA OPD TAHUN 2022	PRAKIRAAN CAPAIAN TARGET RENJA OPD TAHUN 2023	CAPAIAN KINERJA DAN KERANGKA PENDANAAN										KELOMPOK SASARAN	PRAKIRAAN MAJU RENCANA TAHUN 2025		PERANGKAT DAERAH PENANGGUNG JAWAB
							TARGET 2024		PAGU INDIKATIF (Rp)			Bertambah/Berkurang (10-12)	LOKASI	SUMBER DANA	PRIORITAS			TARGET	PAGU INDIKATIF (Rp)	
							SEBELUM	SESUDAH	RKPD 2024	APBD 2024	RKPD PERUBAHAN 2024				NASIONAL	DAERAH				
1	2	3	4	5	6	7	8	9	10	11	12	13	14	15	16	17	18	19	20	21
1.	3.28.03	PROGRAM PENGELOLAAN HUTAN	-				-	-	111.000.000,00	119.000.000,00	119.000.000,00	69.000.000,00							180.000.000,00	
	3.28.03.1.01	Pengelolaan Rencana Tata Hutan Kesatuan Pengelolaan Hutan (KPH) Kewenangan Provinsi	-				-	-	30.000.000,00	67.000.000,00	67.000.000,00	37.000.000,00			-	3. Penguatan Ketahanan dan Transformasi Ekonomi 3. Penguatan Ketahanan dan Transformasi Ekonomi			60.000.000,00	DINAS LINGKUNGAN HIDUP DAN KEHUTANAN
	3.28.03.1.01.0001	Penyusunan Rancang Bangun Tata Hutan Wilayah Kesatuan Pengelolaan Hutan					1 Dokumen	1 Dokumen	10.000.000,00	35.000.000,00	35.000.000,00	25.000.000,00	Semua Kota/Kab, Semua Kecamatan, Semua Kel/Desa Kab, Bengkulu Selatan, Semua Kecamatan, Semua Kel/Desa	DANA TRANSFER UMUM-DANA ALOKASI UMUM	-	3. Penguatan Ketahanan dan Transformasi Ekonomi 3. Penguatan Ketahanan dan Transformasi Ekonomi			20.000.000,00	DINAS LINGKUNGAN HIDUP DAN KEHUTANAN
	3.28.03.1.01.0003	Penyediaan dan Pemeliharaan Sarana Prasarana Operasionalisasi KPH					1 Unit	1 Unit	20.000.000,00	32.000.000,00	32.000.000,00	12.000.000,00	Kab. Bengkulu Selatan, Semua Kecamatan, Semua Kel/Desa	DANA TRANSFER UMUM-DANA ALOKASI UMUM	-	3. Penguatan Ketahanan dan Transformasi Ekonomi 3. Penguatan Ketahanan dan Transformasi Ekonomi			40.000.000,00	DINAS LINGKUNGAN HIDUP DAN KEHUTANAN
	3.28.03.1.02	Rencana Pengelolaan Kesatuan Pengelolaan Hutan kecuali pada Kesatuan Pengelolaan Hutan Konservasi (KPHK)	-				-	-	10.000.000,00	12.000.000,00	12.000.000,00	2.000.000,00			-	3. Penguatan Ketahanan dan Transformasi Ekonomi 3. Penguatan Ketahanan dan Transformasi Ekonomi			20.000.000,00	DINAS LINGKUNGAN HIDUP DAN KEHUTANAN
	3.28.03.1.02.0001	Penyusunan Rencana Pengelolaan Kesatuan Pengelolaan Hutan					1 Dokumen	1 Dokumen	10.000.000,00	12.000.000,00	12.000.000,00	2.000.000,00	Kab. Bengkulu Selatan, Semua Kecamatan, Semua Kel/Desa	DANA TRANSFER UMUM-DANA ALOKASI UMUM	-	3. Penguatan Ketahanan dan Transformasi Ekonomi 3. Penguatan Ketahanan dan Transformasi Ekonomi			20.000.000,00	DINAS LINGKUNGAN HIDUP DAN KEHUTANAN
	3.28.03.1.05	Pelaksanaan Perlindungan Hutan di Hutan Lindung dan Hutan Produksi	-				-	-	71.000.000,00	40.000.000,00	40.000.000,00	-31.000.000,00			-	3. Penguatan Ketahanan dan Transformasi Ekonomi 3. Penguatan Ketahanan dan Transformasi Ekonomi			100.000.000,00	DINAS LINGKUNGAN HIDUP DAN KEHUTANAN
	3.28.03.1.05.0004	Koordinasi, Sinkronisasi dan Pelaksanaan Perlindungan Hutan					1 Dokumen	1 Dokumen	71.000.000,00	40.000.000,00	40.000.000,00	-31.000.000,00	Kab. Bengkulu Selatan, Semua Kecamatan, Semua Kel/Desa	DANA TRANSFER UMUM-DANA ALOKASI UMUM	-	3. Penguatan Ketahanan dan Transformasi Ekonomi 3. Penguatan Ketahanan dan Transformasi Ekonomi			100.000.000,00	DINAS LINGKUNGAN HIDUP DAN KEHUTANAN
2.	3.28.05	PROGRAM PENDIDIKAN DAN PELATIHAN, PENYULUHAN DAN PEMBERDAYAAN MASYARAKAT DI BIDANG KEHUTANAN	-				-	-	30.000.000,00	22.000.000,00	22.000.000,00	10.000.000,00							40.000.000,00	
	3.28.05.1.01	Pelaksanaan Penyuluhan Kehutanan Provinsi dan Pemberdayaan Masyarakat di Bidang Kehutanan	-				-	-	30.000.000,00	22.000.000,00	22.000.000,00	-8.000.000,00			-	3. Penguatan Ketahanan dan Transformasi Ekonomi 3. Penguatan Ketahanan dan Transformasi Ekonomi			40.000.000,00	DINAS LINGKUNGAN HIDUP DAN KEHUTANAN
	3.28.05.1.01.0003	Penyiapan dan Pengembangan Perhutanan Sosial					1115 Ha	1115 Ha	30.000.000,00	22.000.000,00	22.000.000,00	-8.000.000,00	Kab. Bengkulu Selatan, Semua Kecamatan, Semua Kel/Desa	DANA TRANSFER UMUM-DANA ALOKASI UMUM	-	3. Penguatan Ketahanan dan Transformasi Ekonomi 3. Penguatan Ketahanan dan Transformasi Ekonomi			40.000.000,00	DINAS LINGKUNGAN HIDUP DAN KEHUTANAN
		UPTD KPHL SELUMA							141.000.000,00	141.000.000,00	141.000.000,00	0,00							200.000.000,00	
3		URUSAN PEMERINTAHAN PILIHAN							141.000.000,00	141.000.000,00	141.000.000,00	0,00							200.000.000,00	
3.28		URUSAN PEMERINTAHAN BIDANG KEHUTANAN							141.000.000,00	141.000.000,00	141.000.000,00	0,00							200.000.000,00	
1.	3.28.03	PROGRAM PENGELOLAAN HUTAN	-				-	-	111.000.000,00	111.000.000,00	111.000.000,00	39.000.000,00							150.000.000,00	
	3.28.03.1.01	Pengelolaan Rencana Tata Hutan Kesatuan Pengelolaan Hutan (KPH) Kewenangan Provinsi	-				-	-	30.000.000,00	30.000.000,00	30.000.000,00	0,00			-	3. Penguatan Ketahanan dan Transformasi Ekonomi 3. Penguatan Ketahanan dan Transformasi Ekonomi			30.000.000,00	DINAS LINGKUNGAN HIDUP DAN KEHUTANAN
	3.28.03.1.01.0001	Penyusunan Rancang Bangun Tata Hutan Wilayah Kesatuan Pengelolaan Hutan					1 Dokumen	1 Dokumen	10.000.000,00	0,00	0,00	-10.000.000,00	Kab. Seluma, Semua Kecamatan, Semua Kel/Desa	DANA TRANSFER UMUM-DANA ALOKASI UMUM	-	3. Penguatan Ketahanan dan Transformasi Ekonomi 3. Penguatan Ketahanan dan Transformasi Ekonomi			0,00	DINAS LINGKUNGAN HIDUP DAN KEHUTANAN
	3.28.03.1.01.0003	Penyediaan dan Pemeliharaan Sarana Prasarana Operasionalisasi KPH																		

NO	KODE	URUSAN / BIDANG URUSAN / PROGRAM / KEGIATAN / SUB KEGIATAN	INDIKATOR PROGRAM / KEGIATAN / SUB KEGIATAN	TARGET AKHIR PERIODE RENSTRA OPD	REALISASI CAPAIAN RENJA OPD TAHUN 2022	PRAKIRAAN CAPAIAN TARGET RENJA OPD TAHUN 2023	CAPAIAN KINERJA DAN KERANGKA PENDANAAN										KELOMPOK SASARAN	PRAKIRAAN MAJU RENCANA TAHUN 2025		PERANGKAT DAERAH PENANGGUNG JAWAB
							TARGET 2024		PAGU INDIKATIF (Rp)			Bertambah/Berkurang (10-12)	LOKASI	SUMBER DANA	PRIORITAS			TARGET	PAGU INDIKATIF (Rp)	
							SEBELUM	SESUDAH	RKPD 2024	APBD 2024	RKPD PERUBAHAN 2024				NASIONAL	DAERAH				
1	2	3	4	5	6	7	8	9	10	11	12	13	14	15	16	17	18	19	20	21
			Jumlah Sarana Prasarana Operasionalisasi Resor dan Kantor Resor Kesatuan Pengelolaan Hutan yang Terbangun				1 Unit	1 Unit	20.000.000,00	30.000.000,00	30.000.000,00	10.000.000,00	Kab. Seluma, Sukaraja, Cahaya Negeri	DANA TRANSFER UMUM-DANA ALOKASI UMUM	-	3. Penguatan Ketahanan dan Transformasi Ekonomi 3. Penguatan Ketahanan dan Transformasi Ekonomi			30.000.000,00	DINAS LINGKUNGAN HIDUP DAN KEHUTANAN
	3.28.03.1.02	Rencana Pengelolaan Kesatuan Pengelolaan Hutan kecuali pada Kesatuan Pengelolaan Hutan Konservasi (KPHK)	-				-	-	10.000.000,00	10.000.000,00	10.000.000,00	0,00			-	3. Penguatan Ketahanan dan Transformasi Ekonomi 3. Penguatan Ketahanan dan Transformasi Ekonomi			20.000.000,00	DINAS LINGKUNGAN HIDUP DAN KEHUTANAN
	3.28.03.1.02.0001	Penyusunan Rencana Pengelolaan Kesatuan Pengelolaan Hutan																		
			Jumlah Dokumen Rencana Pengelolaan Kesatuan Pengelolaan Hutan yang Tersusun				1 Dokumen	1 Dokumen	10.000.000,00	10.000.000,00	10.000.000,00	0,00	Kab. Seluma, Semua Kecamatan, Semua Kel/Desa	DANA TRANSFER UMUM-DANA ALOKASI UMUM	-	3. Penguatan Ketahanan dan Transformasi Ekonomi 3. Penguatan Ketahanan dan Transformasi Ekonomi			20.000.000,00	DINAS LINGKUNGAN HIDUP DAN KEHUTANAN
	3.28.03.1.05	Pelaksanaan Perlindungan Hutan di Hutan Lindung dan Hutan Produksi	-				-	-	71.000.000,00	71.000.000,00	71.000.000,00	0,00			-	3. Penguatan Ketahanan dan Transformasi Ekonomi 3. Penguatan Ketahanan dan Transformasi Ekonomi			100.000.000,00	DINAS LINGKUNGAN HIDUP DAN KEHUTANAN
	3.28.03.1.05.0004	Koordinasi, Sinkronisasi dan Pelaksanaan Perlindungan Hutan																		
			Jumlah Laporan Pertemuan/Rapat Koordinasi, Sinkronisasi dan Pelaksanaan Perlindungan Hutan				1 Dokumen	1 Dokumen	71.000.000,00	71.000.000,00	71.000.000,00	0,00	Kab. Seluma, Semua Kecamatan, Semua Kel/Desa	DANA TRANSFER UMUM-DANA ALOKASI UMUM	-	3. Penguatan Ketahanan dan Transformasi Ekonomi 3. Penguatan Ketahanan dan Transformasi Ekonomi			100.000.000,00	DINAS LINGKUNGAN HIDUP DAN KEHUTANAN
2.	3.28.05	PROGRAM PENDIDIKAN DAN PELATIHAN, PENYULUHAN DAN PEMBERDAYAAN MASYARAKAT DI BIDANG KEHUTANAN	-				-	-	30.000.000,00	30.000.000,00	30.000.000,00	20.000.000,00							50.000.000,00	
	3.28.05.1.01	Pelaksanaan Penyuluhan Kehutanan Provinsi dan Pemberdayaan Masyarakat di Bidang Kehutanan	-				-	-	30.000.000,00	30.000.000,00	30.000.000,00	0,00			-	3. Penguatan Ketahanan dan Transformasi Ekonomi 3. Penguatan Ketahanan dan Transformasi Ekonomi			50.000.000,00	DINAS LINGKUNGAN HIDUP DAN KEHUTANAN
	3.28.05.1.01.0003	Penyiapan dan Pengembangan Perhutanan Sosial																		
			Luas Kawasan yang Disiapkan untuk Perhutanan Sosial				1115 Ha	1115 Ha	30.000.000,00	30.000.000,00	30.000.000,00	0,00	Kab. Seluma, Semua Kecamatan, Semua Kel/Desa	DANA TRANSFER UMUM-DANA ALOKASI UMUM	-	3. Penguatan Ketahanan dan Transformasi Ekonomi 3. Penguatan Ketahanan dan Transformasi Ekonomi			50.000.000,00	DINAS LINGKUNGAN HIDUP DAN KEHUTANAN
		UPTD KPHL KAUR							141.000.000,00	141.000.000,00	141.000.000,00	0,00							180.000.000,00	
	3	URUSAN PEMERINTAHAN PILIHAN							141.000.000,00	141.000.000,00	141.000.000,00	0,00							180.000.000,00	
	3.28	URUSAN PEMERINTAHAN BIDANG KEHUTANAN							141.000.000,00	141.000.000,00	141.000.000,00	0,00							180.000.000,00	
1.	3.28.03	PROGRAM PENGELOLAAN HUTAN	-				-	-	111.000.000,00	111.000.000,00	111.000.000,00	29.000.000,00							140.000.000,00	
	3.28.03.1.01	Pengelolaan Rencana Tata Hutan Kesatuan Pengelolaan Hutan (KPH) Kewenangan Provinsi	-				-	-	30.000.000,00	45.000.000,00	45.000.000,00	15.000.000,00			-	3. Penguatan Ketahanan dan Transformasi Ekonomi 3. Penguatan Ketahanan dan Transformasi Ekonomi			20.000.000,00	DINAS LINGKUNGAN HIDUP DAN KEHUTANAN
	3.28.03.1.01.0001	Penyusunan Rancang Bangun Tata Hutan Wilayah Kesatuan Pengelolaan Hutan																		
			Jumlah Rancang Bangun Tata Hutan Wilayah Kesatuan Pengelolaan Hutan yang Disusun				1 Dokumen	1 Dokumen	10.000.000,00	10.000.000,00	10.000.000,00	0,00	Kab. Kaur, Semua Kecamatan, Semua Kel/Desa	DANA TRANSFER UMUM-DANA ALOKASI UMUM	-	3. Penguatan Ketahanan dan Transformasi Ekonomi 3. Penguatan Ketahanan dan Transformasi Ekonomi			20.000.000,00	DINAS LINGKUNGAN HIDUP DAN KEHUTANAN
	3.28.03.1.01.0003	Penyediaan dan Pemeliharaan Sarana Prasarana Operasionalisasi KPH																		
			Jumlah Sarana Prasarana Operasionalisasi Resor dan Kantor Resor Kesatuan Pengelolaan Hutan yang Terbangun				1 Unit	1 Unit	20.000.000,00	35.000.000,00	35.000.000,00	15.000.000,00	Kab. Kaur, Semua Kecamatan, Semua Kel/Desa	DANA TRANSFER UMUM-DANA ALOKASI UMUM	-	3. Penguatan Ketahanan dan Transformasi Ekonomi 3. Penguatan Ketahanan dan Transformasi Ekonomi			0,00	DINAS LINGKUNGAN HIDUP DAN KEHUTANAN
	3.28.03.1.02	Rencana Pengelolaan Kesatuan Pengelolaan Hutan kecuali pada Kesatuan Pengelolaan Hutan Konservasi (KPHK)	-				-	-	10.000.000,00	10.000.000,00	10.000.000,00	0,00			-	3. Penguatan Ketahanan dan Transformasi Ekonomi 3. Penguatan Ketahanan dan Transformasi Ekonomi			20.000.000,00	DINAS LINGKUNGAN HIDUP DAN KEHUTANAN
	3.28.03.1.02.0001	Penyusunan Rencana Pengelolaan Kesatuan Pengelolaan Hutan																		
			Jumlah Dokumen Rencana Pengelolaan Kesatuan Pengelolaan Hutan yang Tersusun				1 Dokumen	1 Dokumen	10.000.000,00	10.000.000,00	10.000.000,00	0,00	Kab. Kaur, Semua Kecamatan, Semua Kel/Desa	DANA TRANSFER UMUM-DANA ALOKASI UMUM	-	3. Penguatan Ketahanan dan Transformasi Ekonomi 3. Penguatan Ketahanan dan Transformasi Ekonomi			20.000.000,00	DINAS LINGKUNGAN HIDUP DAN KEHUTANAN

NO	KODE	URUSAN / BIDANG URUSAN / PROGRAM / KEGIATAN / SUB KEGIATAN	INDIKATOR PROGRAM / KEGIATAN / SUB KEGIATAN	TARGET AKHIR PERIODE RENSTRA OPD	REALISASI CAPAIAN RENJA OPD TAHUN 2022	PRAKIRAAN CAPAIAN TARGET RENJA OPD TAHUN 2023	CAPAIAN KINERJA DAN KERANGKA PENDANAAN										KELOMPOK SASARAN	PRAKIRAAN MAJU RENCANA TAHUN 2025		PERANGKAT DAERAH PENANGGUNG JAWAB
							TARGET 2024		PAGU INDIKATIF (Rp)			Bertambah/Berkurang (10-12)	LOKASI	SUMBER DANA	PRIORITAS			TARGET	PAGU INDIKATIF (Rp)	
							SEBELUM	SESUDAH	RKPD 2024	APBD 2024	RKPD PERUBAHAN 2024				NASIONAL	DAERAH				
1	2	3	4	5	6	7	8	9	10	11	12	13	14	15	16	17	18	19	20	21
	3.28.03.1.05	Pelaksanaan Perlindungan Hutan di Hutan Lindung dan Hutan Produksi	-				-	-	71.000.000,00	56.000.000,00	56.000.000,00	-15.000.000,00			-	1. Percepatan Pengentasan Kemiskinan dan Peningkatan Kualitas SDM yang Berdaya Saing 1. Percepatan Pengentasan Kemiskinan dan Peningkatan Kualitas SDM yang Berdaya Saing			100.000.000,00	DINAS LINGKUNGAN HIDUP DAN KEHUTANAN
	3.28.03.1.05.0004	Koordinasi, Sinkronisasi dan Pelaksanaan Perlindungan Hutan																		
			Jumlah Laporan Pertemuan/Rapat Koordinasi, Sinkronisasi dan Pelaksanaan Perlindungan Hutan				1 Dokumen	1 Dokumen	71.000.000,00	56.000.000,00	56.000.000,00	-15.000.000,00	Kab. Kaur, Semua Kecamatan, Semua Kel/Desa	DANA TRANSFER UMUM-DANA ALOKASI UMUM	-	1. Percepatan Pengentasan Kemiskinan dan Peningkatan Kualitas SDM yang Berdaya Saing 1. Percepatan Pengentasan Kemiskinan dan Peningkatan Kualitas SDM yang Berdaya Saing			100.000.000,00	DINAS LINGKUNGAN HIDUP DAN KEHUTANAN
2.	3.28.05	PROGRAM PENDIDIKAN DAN PELATIHAN, PENYULUHAN DAN PEMBERDAYAAN MASYARAKAT DI BIDANG KEHUTANAN	-				-	-	30.000.000,00	30.000.000,00	30.000.000,00	10.000.000,00							40.000.000,00	
	3.28.05.1.01	Pelaksanaan Penyuluhan Kehutanan Provinsi dan Pemberdayaan Masyarakat di Bidang Kehutanan	-				-	-	30.000.000,00	30.000.000,00	30.000.000,00	0,00			-	3. Penguatan Ketahanan dan Transformasi Ekonomi 3. Penguatan Ketahanan dan Transformasi Ekonomi			40.000.000,00	DINAS LINGKUNGAN HIDUP DAN KEHUTANAN
	3.28.05.1.01.0003	Penyiapan dan Pengembangan Perhutanan Sosial																		
			Luas Kawasan yang Disiapkan untuk Perhutanan Sosial				1115 Ha	1115 Ha	30.000.000,00	30.000.000,00	30.000.000,00	0,00	Kab. Kaur, Semua Kecamatan, Semua Kel/Desa	DANA TRANSFER UMUM-DANA ALOKASI UMUM	-	3. Penguatan Ketahanan dan Transformasi Ekonomi 3. Penguatan Ketahanan dan Transformasi Ekonomi			40.000.000,00	DINAS LINGKUNGAN HIDUP DAN KEHUTANAN
		UPTD KPHL BUKIT BALAI REJANG							141.000.000,00	141.000.000,00	141.000.000,00	0,00							220.000.000,00	
3	URUSAN PEMERINTAHAN PILIHAN								141.000.000,00	141.000.000,00	141.000.000,00	0,00							220.000.000,00	
	3.28	URUSAN PEMERINTAHAN BIDANG KEHUTANAN							141.000.000,00	141.000.000,00	141.000.000,00	0,00							220.000.000,00	
1.	3.28.03	PROGRAM PENGELOLAAN HUTAN	-				-	-	111.000.000,00	131.000.000,00	131.000.000,00	69.000.000,00							180.000.000,00	
	3.28.03.1.01	Pengelolaan Rencana Tata Hutan Kesatuan Pengelolaan Hutan (KPH) Kewenangan Provinsi	-				-	-	30.000.000,00	50.000.000,00	50.000.000,00	20.000.000,00			-	3. Penguatan Ketahanan dan Transformasi Ekonomi 3. Penguatan Ketahanan dan Transformasi Ekonomi			60.000.000,00	DINAS LINGKUNGAN HIDUP DAN KEHUTANAN
	3.28.03.1.01.0001	Penyusunan Rancang Bangun Tata Hutan Wilayah Kesatuan Pengelolaan Hutan																		
			Jumlah Rancang Bangun Tata Hutan Wilayah Kesatuan Pengelolaan Hutan yang Disusun				1 Dokumen	1 Dokumen	10.000.000,00	10.000.000,00	10.000.000,00	0,00	Kab. Rejang Lebong, Semua Kecamatan, Semua Kel/Desa	DANA TRANSFER UMUM-DANA ALOKASI UMUM	-	3. Penguatan Ketahanan dan Transformasi Ekonomi 3. Penguatan Ketahanan dan Transformasi Ekonomi			20.000.000,00	DINAS LINGKUNGAN HIDUP DAN KEHUTANAN
	3.28.03.1.01.0003	Penyediaan dan Pemeliharaan Sarana Prasarana Operasionalisasi KPH																		
			Jumlah Sarana Prasarana Operasionalisasi Resor dan Kantor Resor Kesatuan Pengelolaan Hutan yang Terbangun				1 Unit	1 Unit	20.000.000,00	40.000.000,00	40.000.000,00	20.000.000,00	Kab. Rejang Lebong, Semua Kecamatan, Semua Kel/Desa	DANA TRANSFER UMUM-DANA ALOKASI UMUM	-	3. Penguatan Ketahanan dan Transformasi Ekonomi 3. Penguatan Ketahanan dan Transformasi Ekonomi			40.000.000,00	DINAS LINGKUNGAN HIDUP DAN KEHUTANAN
	3.28.03.1.02	Rencana Pengelolaan Kesatuan Pengelolaan Hutan kecuali pada Kesatuan Pengelolaan Hutan Konservasi (KPHK)	-				-	-	10.000.000,00	40.000.000,00	40.000.000,00	30.000.000,00			-	3. Penguatan Ketahanan dan Transformasi Ekonomi 3. Penguatan Ketahanan dan Transformasi Ekonomi			20.000.000,00	DINAS LINGKUNGAN HIDUP DAN KEHUTANAN
	3.28.03.1.02.0001	Penyusunan Rencana Pengelolaan Kesatuan Pengelolaan Hutan																		
			Jumlah Dokumen Rencana Pengelolaan Kesatuan Pengelolaan Hutan yang Tersusun				1 Dokumen	1 Dokumen	10.000.000,00	40.000.000,00	40.000.000,00	30.000.000,00	Kab. Rejang Lebong, Semua Kecamatan, Semua Kel/Desa	DANA TRANSFER UMUM-DANA ALOKASI UMUM	-	3. Penguatan Ketahanan dan Transformasi Ekonomi 3. Penguatan Ketahanan dan Transformasi Ekonomi			20.000.000,00	DINAS LINGKUNGAN HIDUP DAN KEHUTANAN
	3.28.03.1.05	Pelaksanaan Perlindungan Hutan di Hutan Lindung dan Hutan Produksi	-				-	-	71.000.000,00	41.000.000,00	41.000.000,00	-30.000.000,00			-	3. Penguatan Ketahanan dan Transformasi Ekonomi 3. Penguatan Ketahanan dan Transformasi Ekonomi			100.000.000,00	DINAS LINGKUNGAN HIDUP DAN KEHUTANAN
	3.28.03.1.05.0004	Koordinasi, Sinkronisasi dan Pelaksanaan Perlindungan Hutan																		

NO	KODE	URUSAN / BIDANG URUSAN / PROGRAM / KEGIATAN / SUB KEGIATAN	INDIKATOR PROGRAM / KEGIATAN / SUB KEGIATAN	TARGET AKHIR PERIODE RENSTRA OPD	REALISASI CAPAIAN RENJA OPD TAHUN 2022	PRAKIRAAN CAPAIAN TARGET RENJA OPD TAHUN 2023	CAPAIAN KINERJA DAN KERANGKA PENDANAAN										KELOMPOK SASARAN	PRAKIRAAN MAJU RENCANA TAHUN 2025		PERANGKAT DAERAH PENANGGUNG JAWAB
							TARGET 2024		PAGU INDIKATIF (Rp)			Bertambah/Berkurang (10-12)	LOKASI	SUMBER DANA	PRIORITAS			TARGET	PAGU INDIKATIF (Rp)	
							SEBELUM	SESUDAH	RKPD 2024	APBD 2024	RKPD PERUBAHAN 2024				NASIONAL	DAERAH				
1	2	3	4	5	6	7	8	9	10	11	12	13	14	15	16	17	18	19	20	21
			<i>Jumlah Laporan Pertemuan/Rapat Koordinasi, Sinkronisasi dan Pelaksanaan Perlindungan Hutan</i>				1 Dokumen	1 Dokumen	71.000.000,00	41.000.000,00	41.000.000,00	-30.000.000,00	Kab. Rejang Lebong, Semua Kecamatan, Semua Kel/Desa	DANA TRANSFER UMUM-DANA ALOKASI UMUM	-	3. Penguatan Ketahanan dan Transformasi Ekonomi 3. Penguatan Ketahanan dan Transformasi Ekonomi			100.000.000,00	DINAS LINGKUNGAN HIDUP DAN KEHUTANAN
2.	3.28.05	PROGRAM PENDIDIKAN DAN PELATIHAN, PENYULUHAN DAN PEMBERDAYAAN MASYARAKAT DI BIDANG KEHUTANAN	-				-	-	30.000.000,00	10.000.000,00	10.000.000,00	10.000.000,00							40.000.000,00	
	3.28.05.1.01	Pelaksanaan Penyuluhan Kehutanan Provinsi dan Pemberdayaan Masyarakat di Bidang Kehutanan	-				-	-	30.000.000,00	10.000.000,00	10.000.000,00	-20.000.000,00			-	3. Penguatan Ketahanan dan Transformasi Ekonomi 3. Penguatan Ketahanan dan Transformasi Ekonomi			40.000.000,00	DINAS LINGKUNGAN HIDUP DAN KEHUTANAN
	3.28.05.1.01.0003	Penyiapan dan Pengembangan Perhutanan Sosial																		
			<i>Luas Kawasan yang Disiapkan untuk Perhutanan Sosial</i>				1115 Ha	1115 Ha	30.000.000,00	10.000.000,00	10.000.000,00	-20.000.000,00	Kab. Rejang Lebong, Semua Kecamatan, Semua Kel/Desa	DANA TRANSFER UMUM-DANA ALOKASI UMUM	-	3. Penguatan Ketahanan dan Transformasi Ekonomi 3. Penguatan Ketahanan dan Transformasi Ekonomi			40.000.000,00	DINAS LINGKUNGAN HIDUP DAN KEHUTANAN
		UPTD LABORATORIUM LINGKUNGAN							255.000.000,00	400.000.000,00	400.000.000,00	145.000.000,00							350.000.000,00	
	2	URUSAN PEMERINTAHAN WAJIB YANG TIDAK BERKAITAN DENGAN PELAYANAN DASAR							255.000.000,00	400.000.000,00	400.000.000,00	145.000.000,00							350.000.000,00	
	2.11	URUSAN PEMERINTAHAN BIDANG LINGKUNGAN HIDUP							255.000.000,00	400.000.000,00	400.000.000,00	145.000.000,00							350.000.000,00	
1.	2.11.03	PROGRAM PENGENDALIAN PENCEMARAN DAN/ATAU KERUSAKAN LINGKUNGAN HIDUP	-				-	-	255.000.000,00	400.000.000,00	400.000.000,00	95.000.000,00							350.000.000,00	
	2.11.03.1.01	Pencegahan Pencemaran dan/atau Kerusakan Lingkungan Hidup	-				-	-	255.000.000,00	400.000.000,00	400.000.000,00	145.000.000,00			-	3. Penguatan Ketahanan dan Transformasi Ekonomi 3. Penguatan Ketahanan dan Transformasi Ekonomi			350.000.000,00	DINAS LINGKUNGAN HIDUP DAN KEHUTANAN
	2.11.03.1.01.0015	Pengelolaan Laboratorium Lingkungan Hidup Provinsi																		
			<i>Jumlah pengujian yang dilaksanakan oleh laboratorium lingkungan</i>				36 Dokumen	36 Dokumen	255.000.000,00	400.000.000,00	400.000.000,00	145.000.000,00	Semua Kota/Kab, Semua Kecamatan, Semua Kel/Desa	DANA TRANSFER UMUM-DANA ALOKASI UMUM	-	3. Penguatan Ketahanan dan Transformasi Ekonomi 3. Penguatan Ketahanan dan Transformasi Ekonomi			350.000.000,00	DINAS LINGKUNGAN HIDUP DAN KEHUTANAN
		UPTD PEMBIBITAN, PENGAWASAN DAN SERTIFIKASI TANAMAN HUTAN							100.000.000,00	900.000.000,00	900.000.000,00	800.000.000,00							140.000.000,00	
	3	URUSAN PEMERINTAHAN PILIHAN							100.000.000,00	900.000.000,00	900.000.000,00	800.000.000,00							140.000.000,00	
	3.28	URUSAN PEMERINTAHAN BIDANG KEHUTANAN							100.000.000,00	900.000.000,00	900.000.000,00	800.000.000,00							140.000.000,00	
1.	3.28.03	PROGRAM PENGELOLAAN HUTAN	-				-	-	100.000.000,00	900.000.000,00	900.000.000,00	40.000.000,00							140.000.000,00	
	3.28.03.1.09	Perbenihan Tanaman Hutan	-				-	-	100.000.000,00	900.000.000,00	900.000.000,00	800.000.000,00			-	3. Penguatan Ketahanan dan Transformasi Ekonomi 3. Penguatan Ketahanan dan Transformasi Ekonomi			140.000.000,00	DINAS LINGKUNGAN HIDUP DAN KEHUTANAN
	3.28.03.1.09.0002	Sertifikasi Sumber Benih																		
			<i>Jumlah Sertifikat Sumber Benih yang Diterbitkan</i>				4 Sertifikat	4 Sertifikat	50.000.000,00	50.000.000,00	50.000.000,00	0,00	Semua Kota/Kab, Semua Kecamatan, Semua Kel/Desa	DANA TRANSFER UMUM-DANA ALOKASI UMUM	-	3. Penguatan Ketahanan dan Transformasi Ekonomi 3. Penguatan Ketahanan dan Transformasi Ekonomi			70.000.000,00	DINAS LINGKUNGAN HIDUP DAN KEHUTANAN
	3.28.03.1.09.0005	Pengawasan Peredaran Benih dan/atau Bibit																		
			<i>Jumlah Data (Asal Usul, Jenis Mutu) Benih Atau Bibit yang Beredar</i>				10 Laporan	10 Laporan	50.000.000,00	850.000.000,00	850.000.000,00	800.000.000,00	Semua Kota/Kab, Semua Kecamatan, Semua Kel/Desa	DANA TRANSFER UMUM-DANA ALOKASI UMUM	-	3. Penguatan Ketahanan dan Transformasi Ekonomi 3. Penguatan Ketahanan dan Transformasi Ekonomi			70.000.000,00	DINAS LINGKUNGAN HIDUP DAN KEHUTANAN
		J U M L A H							2.539.606.626.763,00	3.122.045.218.243,00	3.189.653.559.603,00	650.046.932.840,00							2.525.375.066.590,00	

**PERUBAHAN RENCANA KERJA PEMERINTAH DAERAH (RKPD)
PROVINSI BENGKULU
TAHUN 2024**

NO	KODE	URUSAN / BIDANG URUSAN / PROGRAM / KEGIATAN / SUB KEGIATAN	INDIKATOR PROGRAM / KEGIATAN / SUB KEGIATAN	TARGET AKHIR PERIODE RENJANA OPD	REALISASI CAPAIAN RENJANA OPD TAHUN 2022	PRAKIRAAN CAPAIAN TARGET RENJANA OPD TAHUN 2023	CAPAIAN KINERJA DAN KERANGKA PENDANAAN										KELOMPOK SASARAN	PRAKIRAAN MAJU RENCANA TAHUN 2025		PERANGKAT DAERAH PENANGGUNG JAWAB
							TARGET 2024		PAGU INDIKATIF (Rp)			Bertambah/Berkurang (10-12)	LOKASI	SUMBER DANA	PRIORITAS			TARGET	PAGU INDIKATIF (Rp)	
							SEBELUM	SESUDAH	RKPD 2024	APBD 2024	RKPD PERUBAHAN 2024				NASIONAL	DAERAH				
1	2	3	4	5	6	7	8	9	10	11	12	13	14	15	16	17	18	19	20	21
		DINAS KEPENDUDUKAN DAN PENCATATAN SIPIL PROVINSI BENGKULU																8.650.000.000,00		
2		URUSAN PEMERINTAHAN WAJIB YANG TIDAK BERKAITAN DENGAN PELAYANAN DASAR							8.134.997.559,00	7.006.757.309,00	7.006.757.309,00	-1.128.240.250,00							8.650.000.000,00	
2.12		URUSAN PEMERINTAHAN BIDANG ADMINISTRASI KEPENDUDUKAN DAN PENCATATAN SIPIL							8.134.997.559,00	7.006.757.309,00	7.006.757.309,00	-1.128.240.250,00							8.650.000.000,00	
1.	2.12.01	PROGRAM PENUNJANG URUSAN PEMERINTAHAN DAERAH PROVINSI	-						7.209.997.559,00	6.237.757.309,00	6.237.757.309,00	675.002.441,00							7.885.000.000,00	
	2.12.01.1.01	Perencanaan, Penganggaran, dan Evaluasi Kinerja Perangkat Daerah	-						145.000.000,00	175.344.000,00	175.344.000,00	30.344.000,00							135.000.000,00	DINAS KEPENDUDUKAN DAN PENCATATAN SIPIL PROVINSI BENGKULU
	2.12.01.1.01.0001	Penyusunan Dokumen Perencanaan Perangkat Daerah																		
			Jumlah Dokumen Perencanaan Perangkat Daerah					8 Dokumen	8 Dokumen	100.000.000,00	75.000.000,00	75.000.000,00	-25.000.000,00	Semua Kota/Kab, Semua Kecamatan, Semua Kel/Desa	DANA TRANSFER UMUM-DANA ALOKASI UMUM	-	4. Inovasi dan Tata Kelola Pemerintahan 4. Inovasi dan Tata Kelola Pemerintahan		100.000.000,00	DINAS KEPENDUDUKAN DAN PENCATATAN SIPIL PROVINSI BENGKULU
	2.12.01.1.01.0007	Evaluasi Kinerja Perangkat Daerah																		
			Jumlah Laporan Evaluasi Kinerja Perangkat Daerah					1 Laporan	1 Laporan	45.000.000,00	100.344.000,00	100.344.000,00	55.344.000,00	Semua Kota/Kab, Semua Kecamatan, Semua Kel/Desa	DANA TRANSFER UMUM-DANA ALOKASI UMUM	-	4. Inovasi dan Tata Kelola Pemerintahan 4. Inovasi dan Tata Kelola Pemerintahan		35.000.000,00	DINAS KEPENDUDUKAN DAN PENCATATAN SIPIL PROVINSI BENGKULU
	2.12.01.1.02	Administrasi Keuangan Perangkat Daerah	-						6.081.333.080,00	5.036.297.030,00	5.036.297.030,00	-1.045.036.050,00							6.726.335.521,00	DINAS KEPENDUDUKAN DAN PENCATATAN SIPIL PROVINSI BENGKULU
	2.12.01.1.02.0001	Penyediaan Gaji dan Tunjangan ASN																		
			Jumlah Orang yang Menerima Gaji dan Tunjangan ASN					51 Orang/ Bulan	51 Orang/ Bulan	5.993.653.080,00	4.948.617.030,00	4.948.617.030,00	-1.045.036.050,00	Semua Kota/Kab, Semua Kecamatan, Semua Kel/Desa	DANA TRANSFER UMUM-DANA ALOKASI UMUM	-	4. Inovasi dan Tata Kelola Pemerintahan 4. Inovasi dan Tata Kelola Pemerintahan		6.656.855.521,00	DINAS KEPENDUDUKAN DAN PENCATATAN SIPIL PROVINSI BENGKULU
	2.12.01.1.02.0002	Penyediaan Administrasi Pelaksanaan Tugas ASN																		
			Jumlah Dokumen Hasil Penyediaan Administrasi Pelaksanaan Tugas ASN					1 Dokumen	1 Dokumen	87.680.000,00	87.680.000,00	87.680.000,00	0,00	Semua Kota/Kab, Semua Kecamatan, Semua Kel/Desa	DANA TRANSFER UMUM-DANA ALOKASI UMUM	-	4. Inovasi dan Tata Kelola Pemerintahan 4. Inovasi dan Tata Kelola Pemerintahan		69.480.000,00	DINAS KEPENDUDUKAN DAN PENCATATAN SIPIL PROVINSI BENGKULU
	2.12.01.1.03	Administrasi Barang Milik Daerah pada Perangkat Daerah	-						10.000.000,00	5.915.000,00	5.915.000,00	-4.085.000,00							10.000.000,00	DINAS KEPENDUDUKAN DAN PENCATATAN SIPIL PROVINSI BENGKULU
	2.12.01.1.03.0006	Penatausahaan Barang Milik Daerah pada SKPD																		
			Jumlah Laporan Penatausahaan Barang Milik Daerah pada SKPD					1 Laporan	1 Laporan	10.000.000,00	5.915.000,00	5.915.000,00	-4.085.000,00	Semua Kota/Kab, Semua Kecamatan, Semua Kel/Desa	DANA TRANSFER UMUM-DANA ALOKASI UMUM	-	4. Inovasi dan Tata Kelola Pemerintahan 4. Inovasi dan Tata Kelola Pemerintahan		10.000.000,00	DINAS KEPENDUDUKAN DAN PENCATATAN SIPIL PROVINSI BENGKULU
	2.12.01.1.05	Administrasi Kepegawaian Perangkat Daerah	-						25.000.000,00	15.000.000,00	15.000.000,00	-10.000.000,00							50.000.000,00	DINAS KEPENDUDUKAN DAN PENCATATAN SIPIL PROVINSI BENGKULU
	2.12.01.1.05.0002	Pengadaan Pakaian Dinas Beserta Atribut Kelengkapannya																		
			Jumlah Paket Pakaian Dinas Beserta Atribut Kelengkapan					65 Paket	65 Paket	0,00	0,00	0,00	0,00	Semua Kota/Kab, Semua Kecamatan, Semua Kel/Desa	DANA TRANSFER UMUM-DANA ALOKASI UMUM	-	4. Inovasi dan Tata Kelola Pemerintahan 4. Inovasi dan Tata Kelola Pemerintahan		0,00	DINAS KEPENDUDUKAN DAN PENCATATAN SIPIL PROVINSI BENGKULU
	2.12.01.1.05.0003	Pendataan dan Pengolahan Administrasi Kepegawaian																		
			Jumlah Dokumen Pendataan dan Pengolahan Administrasi Kepegawaian					1 Dokumen	1 Dokumen	10.000.000,00	0,00	-10.000.000,00	Semua Kota/Kab, Semua Kecamatan, Semua Kel/Desa	DANA TRANSFER UMUM-DANA ALOKASI UMUM	-	4. Inovasi dan Tata Kelola Pemerintahan 4. Inovasi dan Tata Kelola Pemerintahan		20.000.000,00	DINAS KEPENDUDUKAN DAN PENCATATAN SIPIL PROVINSI BENGKULU	
	2.12.01.1.05.0005	Monitoring, Evaluasi, dan Penilaian Kinerja Pegawai																		
			Jumlah Dokumen Monitoring, Evaluasi, dan Penilaian Kinerja Pegawai					1 Dokumen	1 Dokumen	0,00	0,00	0,00	0,00	Semua Kota/Kab, Semua Kecamatan, Semua Kel/Desa	DANA TRANSFER UMUM-DANA ALOKASI UMUM	-	4. Inovasi dan Tata Kelola Pemerintahan 4. Inovasi dan Tata Kelola Pemerintahan		10.000.000,00	DINAS KEPENDUDUKAN DAN PENCATATAN SIPIL PROVINSI BENGKULU
	2.12.01.1.05.0009	Pendidikan dan Pelatihan Pegawai Berdasarkan Tugas dan Fungsi																		
			Jumlah Pegawai Berdasarkan Tugas dan Fungsi yang Mengikuti Pendidikan dan Pelatihan					10 Orang	10 Orang	15.000.000,00	15.000.000,00	15.000.000,00	0,00	Semua Kota/Kab, Semua Kecamatan, Semua Kel/Desa	DANA TRANSFER UMUM-DANA ALOKASI UMUM	-	4. Inovasi dan Tata Kelola Pemerintahan 4. Inovasi dan Tata Kelola Pemerintahan		20.000.000,00	DINAS KEPENDUDUKAN DAN PENCATATAN SIPIL PROVINSI BENGKULU
	2.12.01.1.06	Administrasi Umum Perangkat Daerah	-						312.336.000,00	417.040.000,00	417.040.000,00	104.704.000,00							399.336.000,00	DINAS KEPENDUDUKAN DAN PENCATATAN SIPIL PROVINSI BENGKULU
	2.12.01.1.06.0001	Penyediaan Komponen Instalasi Listrik/Penerangan Bangunan Kantor																		

NO	KODE	URUSAN / BIDANG URUSAN / PROGRAM / KEGIATAN / SUB KEGIATAN	INDIKATOR PROGRAM / KEGIATAN / SUB KEGIATAN	TARGET AKHIR PERIODE RENSTRA OPD	REALISASI CAPAIAN RENJA OPD TAHUN 2022	PRAKIRAAN CAPAIAN TARGET RENJA OPD TAHUN 2023	CAPAIAN KINERJA DAN KERANGKA PENDANAAN										KELOMPOK SASARAN	PRAKIRAAN MAJU RENCANA TAHUN 2025		PERANGKAT DAERAH PENANGGUNG JAWAB
							TARGET 2024		PAGU INDIKATIF (Rp)			Bertambah/Berkurang (10-12)	LOKASI	SUMBER DANA	PRIORITAS			TARGET	PAGU INDIKATIF (Rp)	
							SEBELUM	SESUDAH	RKPD 2024	APBD 2024	RKPD PERUBAHAN 2024				NASIONAL	DAERAH				
1	2	3	4	5	6	7	8	9	10	11	12	13	14	15	16	17	18	19	20	21
			Jumlah Paket Komponen Instalasi Listrik/Penerangan Bangunan Kantor yang Disediakan				1 Paket	1 Paket	12.500.000,00	5.000.000,00	5.000.000,00	-7.500.000,00	Semua Kota/Kab, Semua Kecamatan, Semua Kel/Desa	DANA TRANSFER UMUM-DANA ALOKASI UMUM	-	4. Inovasi dan Tata Kelola Pemerintahan			12.500.000,00	DINAS KEPENDUDUKAN DAN PENCATATAN SIPIL PROVINSI BENGKULU
	2.12.01.1.06.0002	Penyediaan Peralatan dan Perlengkapan Kantor																		
			Jumlah Paket Peralatan dan Perlengkapan Kantor yang Disediakan				1 Paket	1 Paket	12.000.000,00	10.000.000,00	10.000.000,00	-2.000.000,00	Semua Kota/Kab, Semua Kecamatan, Semua Kel/Desa	DANA TRANSFER UMUM-DANA ALOKASI UMUM	-	4. Inovasi dan Tata Kelola Pemerintahan			12.000.000,00	DINAS KEPENDUDUKAN DAN PENCATATAN SIPIL PROVINSI BENGKULU
	2.12.01.1.06.0003	Penyediaan Peralatan Rumah Tangga																		
			Jumlah Paket Peralatan Rumah Tangga yang Disediakan				1 Paket	1 Paket	15.000.000,00	10.000.000,00	10.000.000,00	-5.000.000,00	Semua Kota/Kab, Semua Kecamatan, Semua Kel/Desa	DANA TRANSFER UMUM-DANA ALOKASI UMUM	-	4. Inovasi dan Tata Kelola Pemerintahan			30.000.000,00	DINAS KEPENDUDUKAN DAN PENCATATAN SIPIL PROVINSI BENGKULU
	2.12.01.1.06.0004	Penyediaan Bahan Logistik Kantor																		
			Jumlah Paket Bahan Logistik Kantor yang Disediakan				1 Paket	1 Paket	75.000.000,00	75.000.000,00	75.000.000,00	0,00	Semua Kota/Kab, Semua Kecamatan, Semua Kel/Desa	DANA TRANSFER UMUM-DANA ALOKASI UMUM	-	4. Inovasi dan Tata Kelola Pemerintahan			75.000.000,00	DINAS KEPENDUDUKAN DAN PENCATATAN SIPIL PROVINSI BENGKULU
	2.12.01.1.06.0005	Penyediaan Barang Cetak dan Penggandaan																		
			Jumlah Paket Barang Cetak dan Penggandaan yang Disediakan				1 Paket	1 Paket	15.000.000,00	15.000.000,00	15.000.000,00	0,00	Semua Kota/Kab, Semua Kecamatan, Semua Kel/Desa	DANA TRANSFER UMUM-DANA ALOKASI UMUM	-	4. Inovasi dan Tata Kelola Pemerintahan			15.000.000,00	DINAS KEPENDUDUKAN DAN PENCATATAN SIPIL PROVINSI BENGKULU
	2.12.01.1.06.0006	Penyediaan Bahan Bacaan dan Peraturan Perundang-Undangan																		
			Jumlah Dokumen Bahan Bacaan dan Peraturan Perundang-Undangan yang Disediakan				1 Dokumen	1 Dokumen	10.836.000,00	5.040.000,00	5.040.000,00	-5.796.000,00	Semua Kota/Kab, Semua Kecamatan, Semua Kel/Desa	DANA TRANSFER UMUM-DANA ALOKASI UMUM	-	4. Inovasi dan Tata Kelola Pemerintahan			10.836.000,00	DINAS KEPENDUDUKAN DAN PENCATATAN SIPIL PROVINSI BENGKULU
	2.12.01.1.06.0008	Fasilitasi Kunjungan Tamu																		
			Jumlah Laporan Fasilitasi Kunjungan Tamu				1 Laporan	1 Laporan	22.000.000,00	22.000.000,00	22.000.000,00	0,00	Semua Kota/Kab, Semua Kecamatan, Semua Kel/Desa	DANA TRANSFER UMUM-DANA ALOKASI UMUM	-	4. Inovasi dan Tata Kelola Pemerintahan			24.000.000,00	DINAS KEPENDUDUKAN DAN PENCATATAN SIPIL PROVINSI BENGKULU
	2.12.01.1.06.0009	Penyelenggaraan Rapat Koordinasi dan Konsultasi SKPD																		
			Jumlah Laporan Penyelenggaraan Rapat Koordinasi dan Konsultasi SKPD				1 Laporan	1 Laporan	150.000.000,00	275.000.000,00	275.000.000,00	125.000.000,00	Semua Kota/Kab, Semua Kecamatan, Semua Kel/Desa	DANA TRANSFER UMUM-DANA ALOKASI UMUM	-	4. Inovasi dan Tata Kelola Pemerintahan			220.000.000,00	DINAS KEPENDUDUKAN DAN PENCATATAN SIPIL PROVINSI BENGKULU
	2.12.01.1.07	Pengadaan Barang Milik Daerah Penunjang Urusan Pemerintah Daerah																		
							-	-	50.000.000,00	75.000.000,00	75.000.000,00	25.000.000,00			-	4. Inovasi dan Tata Kelola Pemerintahan	-		0,00	DINAS KEPENDUDUKAN DAN PENCATATAN SIPIL PROVINSI BENGKULU
	2.12.01.1.07.0006	Pengadaan Peralatan dan Mesin Lainnya																		
			Jumlah Unit Peralatan dan Mesin Lainnya yang Disediakan				3 Unit	3 Unit	50.000.000,00	75.000.000,00	75.000.000,00	25.000.000,00	Semua Kota/Kab, Semua Kecamatan, Semua Kel/Desa	DANA TRANSFER UMUM-DANA ALOKASI UMUM	-	4. Inovasi dan Tata Kelola Pemerintahan			0,00	DINAS KEPENDUDUKAN DAN PENCATATAN SIPIL PROVINSI BENGKULU
	2.12.01.1.08	Penyediaan Jasa Penunjang Urusan Pemerintahan Daerah																		
							-	-	371.328.479,00	333.161.279,00	333.161.279,00	-38.167.200,00			-	4. Inovasi dan Tata Kelola Pemerintahan	-		371.328.479,00	DINAS KEPENDUDUKAN DAN PENCATATAN SIPIL PROVINSI BENGKULU
	2.12.01.1.08.0001	Penyediaan Jasa Surat Menyurat																		
			Jumlah Laporan Penyediaan Jasa Surat Menyurat				1 Laporan	1 Laporan	8.000.000,00	3.000.000,00	3.000.000,00	-5.000.000,00	Semua Kota/Kab, Semua Kecamatan, Semua Kel/Desa	DANA TRANSFER UMUM-DANA ALOKASI UMUM	-	4. Inovasi dan Tata Kelola Pemerintahan			8.000.000,00	DINAS KEPENDUDUKAN DAN PENCATATAN SIPIL PROVINSI BENGKULU
	2.12.01.1.08.0002	Penyediaan Jasa Komunikasi, Sumber Daya Air dan Listrik																		
			Jumlah Laporan Penyediaan Jasa Komunikasi, Sumber Daya Air dan Listrik yang Disediakan				1 Laporan	1 Laporan	110.162.079,00	110.161.279,00	110.161.279,00	-800,00	Semua Kota/Kab, Semua Kecamatan, Semua Kel/Desa	DANA TRANSFER UMUM-DANA ALOKASI UMUM	-	4. Inovasi dan Tata Kelola Pemerintahan			110.162.079,00	DINAS KEPENDUDUKAN DAN PENCATATAN SIPIL PROVINSI BENGKULU
	2.12.01.1.08.0004	Penyediaan Jasa Pelayanan Umum Kantor																		
			Jumlah Laporan Penyediaan Jasa Pelayanan Umum Kantor yang Disediakan				1 Laporan	1 Laporan	253.166.400,00	220.000.000,00	220.000.000,00	-33.166.400,00	Semua Kota/Kab, Semua Kecamatan, Semua Kel/Desa	DANA TRANSFER UMUM-DANA ALOKASI UMUM	-	4. Inovasi dan Tata Kelola Pemerintahan			253.166.400,00	DINAS KEPENDUDUKAN DAN PENCATATAN SIPIL PROVINSI BENGKULU
	2.12.01.1.09	Pemeliharaan Barang Milik Daerah Penunjang Urusan Pemerintahan Daerah																		
							-	-	215.000.000,00	180.000.000,00	180.000.000,00	-35.000.000,00			-	4. Inovasi dan Tata Kelola Pemerintahan	-		193.000.000,00	DINAS KEPENDUDUKAN DAN PENCATATAN SIPIL PROVINSI BENGKULU
	2.12.01.1.09.0001	Penyediaan Jasa Pemeliharaan, Biaya Pemeliharaan dan Pajak Kendaraan Perorangan Dinas atau Kendaraan Dinas Jabatan																		
			Jumlah Kendaraan Perorangan Dinas atau Kendaraan Dinas Jabatan yang Dipelihara dan Dibayarkan Pajaknya				9 Unit	9 Unit	175.000.000,00	150.000.000,00	150.000.000,00	-25.000.000,00	Semua Kota/Kab, Semua Kecamatan, Semua Kel/Desa	DANA TRANSFER UMUM-DANA ALOKASI UMUM	-	4. Inovasi dan Tata Kelola Pemerintahan			175.000.000,00	DINAS KEPENDUDUKAN DAN PENCATATAN SIPIL PROVINSI BENGKULU
	2.12.01.1.09.0006	Pemeliharaan Peralatan dan Mesin Lainnya																		

NO	KODE	URUSAN / BIDANG URUSAN / PROGRAM / KEGIATAN / SUB KEGIATAN	INDIKATOR PROGRAM / KEGIATAN / SUB KEGIATAN	TARGET AKHIR PERIODE RENSTRA OPD	REALISASI CAPAIAN RENJA OPD TAHUN 2022	PRAKIRAAN CAPAIAN TARGET RENJA OPD TAHUN 2023	CAPAIAN KINERJA DAN KERANGKA PENDANAAN										KELOMPOK SASARAN	PRAKIRAAN MAJU RENCANA TAHUN 2025		PERANGKAT DAERAH PENANGGUNG JAWAB	
							TARGET 2024		PAGU INDIKATIF (Rp)			Bertambah/Berkurang (10-12)	LOKASI	SUMBER DANA	PRIORITAS			TARGET	PAGU INDIKATIF (Rp)		
							SEBELUM	SESUDAH	RKPD 2024	APBD 2024	RKPD PERUBAHAN 2024				NASIONAL	DAERAH					
1	2	3	4	5	6	7	8	9	10	11	12	13	14	15	16	17	18	19	20	21	
			Jumlah Peralatan dan Mesin Lainnya yang Dipelihara				20 Unit	20 Unit	18.000.000,00	10.000.000,00	10.000.000,00	-8.000.000,00	Semua Kota/Kab, Semua Kecamatan, Semua Kel/Desa	DANA TRANSFER UMUM-DANA ALOKASI UMUM	-	-			18.000.000,00	DINAS KEPENDUDUKAN DAN PENCATATAN SIPIL PROVINSI BENGKULU	
	2.12.01.1.09.0010	Pemeliharaan/Rehabilitasi Sarana dan Prasarana Gedung Kantor atau Bangunan Lainnya																			
			Jumlah Sarana dan Prasarana Gedung Kantor atau Bangunan Lainnya yang Dipelihara/Direhabilitasi				2 Unit	2 Unit	22.000.000,00	20.000.000,00	20.000.000,00	-2.000.000,00	Semua Kota/Kab, Semua Kecamatan, Semua Kel/Desa	DANA TRANSFER UMUM-DANA ALOKASI UMUM	-	4. Inovasi dan Tata Kelola Pemerintahan			0,00	DINAS KEPENDUDUKAN DAN PENCATATAN SIPIL PROVINSI BENGKULU	
2.	2.12.02	PROGRAM PENDAFTARAN PENDUDUK	-				-	-	425.000.000,00	314.000.000,00	314.000.000,00	-150.000.000,00							275.000.000,00		
	2.12.02.1.01	Pelayanan Pendaftaran Kependudukan	-				-	-	95.000.000,00	14.000.000,00	14.000.000,00	-81.000.000,00			-	4. Inovasi dan Tata Kelola Pemerintahan			95.000.000,00	DINAS KEPENDUDUKAN DAN PENCATATAN SIPIL PROVINSI BENGKULU	
	2.12.02.1.01.0002	Pendataan Penduduk Non Permanen dan Rentan Administrasi Kependudukan Lintas Kabupaten/Kota dalam Satu Provinsi																			
			Jumlah Dokumen Pendataan Penduduk Non Permanen dan Rentan Administrasi Kependudukan Lintas Kabupaten/Kota dalam Satu Provinsi				1 Dokumen	1 Dokumen	20.000.000,00	14.000.000,00	14.000.000,00	-6.000.000,00	Semua Kota/Kab, Semua Kecamatan, Semua Kel/Desa	DANA TRANSFER UMUM-DANA ALOKASI UMUM	-	4. Inovasi dan Tata Kelola Pemerintahan			20.000.000,00	DINAS KEPENDUDUKAN DAN PENCATATAN SIPIL PROVINSI BENGKULU	
	2.12.02.1.01.0003	Penataan Tata Kelola Pelaksanaan Pendaftaran Penduduk Skala Provinsi																			
			Jumlah Dokumen Hasil tata kelola Pelaksanaan Pendaftaran Penduduk Skala Provinsi				1 Dokumen	1 Dokumen	25.000.000,00	0,00	0,00	-25.000.000,00	Semua Kota/Kab, Semua Kecamatan, Semua Kel/Desa	DANA TRANSFER UMUM-DANA ALOKASI UMUM	-	4. Inovasi dan Tata Kelola Pemerintahan			25.000.000,00	DINAS KEPENDUDUKAN DAN PENCATATAN SIPIL PROVINSI BENGKULU	
	2.12.02.1.01.0004	Pemanfaatan Data Peristiwa Kependudukan																			
			Jumlah Dokumen Hasil Pemanfaatan Data Peristiwa Kependudukan				1 Dokumen	1 Dokumen	25.000.000,00	0,00	0,00	-25.000.000,00	Semua Kota/Kab, Semua Kecamatan, Semua Kel/Desa	DANA TRANSFER UMUM-DANA ALOKASI UMUM	-	4. Inovasi dan Tata Kelola Pemerintahan			25.000.000,00	DINAS KEPENDUDUKAN DAN PENCATATAN SIPIL PROVINSI BENGKULU	
	2.12.02.1.01.0005	Penyusunan Tata Cara Perencanaan, Pelaksanaan, Pemantauan, Evaluasi, Pengendalian dan Penyusunan Pelaporan Adminduk terkait Pendaftaran Penduduk																			
			Jumlah Dokumen Tata Cara Perencanaan, Pelaksanaan, Pemantauan, Evaluasi, Pengendalian dan Penyusunan Pelaporan Adminduk terkait Pendaftaran Penduduk yang Disusun				1 Dokumen	1 Dokumen	25.000.000,00	0,00	0,00	-25.000.000,00	Semua Kota/Kab, Semua Kecamatan, Semua Kel/Desa	DANA TRANSFER UMUM-DANA ALOKASI UMUM	-	4. Inovasi dan Tata Kelola Pemerintahan			25.000.000,00	DINAS KEPENDUDUKAN DAN PENCATATAN SIPIL PROVINSI BENGKULU	
	2.12.02.1.02	Penyelenggaraan Pendaftaran Kependudukan	-				-	-	280.000.000,00	100.000.000,00	100.000.000,00	-180.000.000,00			-	4. Inovasi dan Tata Kelola Pemerintahan			130.000.000,00	DINAS KEPENDUDUKAN DAN PENCATATAN SIPIL PROVINSI BENGKULU	
	2.12.02.1.02.0001	Fasilitasi Terkait Pendaftaran Penduduk																			
			Jumlah Laporan Hasil Fasilitasi Pendaftaran Penduduk				1 Laporan	1 Laporan	170.000.000,00	100.000.000,00	100.000.000,00	-70.000.000,00	Semua Kota/Kab, Semua Kecamatan, Semua Kel/Desa	DANA TRANSFER UMUM-DANA ALOKASI UMUM	-	4. Inovasi dan Tata Kelola Pemerintahan			20.000.000,00	DINAS KEPENDUDUKAN DAN PENCATATAN SIPIL PROVINSI BENGKULU	
	2.12.02.1.02.0002	Sosialisasi Terkait Pendaftaran Penduduk																			
			Jumlah Laporan Hasil sosialisasi Pendaftaran Penduduk				1 Laporan	1 Laporan	20.000.000,00	0,00	0,00	-20.000.000,00	Semua Kota/Kab, Semua Kecamatan, Semua Kel/Desa	DANA TRANSFER UMUM-DANA ALOKASI UMUM	-	4. Inovasi dan Tata Kelola Pemerintahan			20.000.000,00	DINAS KEPENDUDUKAN DAN PENCATATAN SIPIL PROVINSI BENGKULU	
	2.12.02.1.02.0003	Komunikasi, Informasi dan Edukasi Kepada Pemangku Kepentingan dan Masyarakat terkait Pendaftaran Penduduk																			
			Jumlah Dokumen Hasil Komunikasi, Informasi, dan Edukasi terkait Pendaftaran Penduduk				1 Dokumen	1 Dokumen	50.000.000,00	0,00	0,00	-50.000.000,00	Semua Kota/Kab, Semua Kecamatan, Semua Kel/Desa	DANA TRANSFER UMUM-DANA ALOKASI UMUM	-	4. Inovasi dan Tata Kelola Pemerintahan			50.000.000,00	DINAS KEPENDUDUKAN DAN PENCATATAN SIPIL PROVINSI BENGKULU	
	2.12.02.1.02.0004	Koordinasi Berkala Antar Lembaga Pemerintah dan Lembaga Non Pemerintah Kewenangan Provinsi terkait Pendaftaran Penduduk																			
			Jumlah Laporan Hasil Koordinasi berkala Antar Lembaga Pemerintah dan Lembaga Non Pemerintah Kewenangan Provinsi terkait Pendaftaran Penduduk				1 Laporan	1 Laporan	20.000.000,00	0,00	0,00	-20.000.000,00	Semua Kota/Kab, Semua Kecamatan, Semua Kel/Desa	DANA TRANSFER UMUM-DANA ALOKASI UMUM	-	4. Inovasi dan Tata Kelola Pemerintahan			20.000.000,00	DINAS KEPENDUDUKAN DAN PENCATATAN SIPIL PROVINSI BENGKULU	
	2.12.02.1.02.0005	Pemberian Konsultasi Penyelenggaraan Pendaftaran Penduduk																			
			Jumlah Laporan Hasil konsultasi Penyelenggaraan Pendaftaran Penduduk				1 Laporan	1 Laporan	20.000.000,00	0,00	0,00	-20.000.000,00	Semua Kota/Kab, Semua Kecamatan, Semua Kel/Desa	DANA TRANSFER UMUM-DANA ALOKASI UMUM	-	4. Inovasi dan Tata Kelola Pemerintahan			20.000.000,00	DINAS KEPENDUDUKAN DAN PENCATATAN SIPIL PROVINSI BENGKULU	
	2.12.02.1.03	Pembinaan dan Pengawasan Penyelenggaraan Pendaftaran Kependudukan	-				-	-	50.000.000,00	200.000.000,00	200.000.000,00	150.000.000,00			-	4. Inovasi dan Tata Kelola Pemerintahan			50.000.000,00	DINAS KEPENDUDUKAN DAN PENCATATAN SIPIL PROVINSI BENGKULU	
	2.12.02.1.03.0001	Pembinaan dan Pengawasan terkait Pendaftaran Penduduk																			
			Jumlah Laporan Hasil Pembinaan dan Pengawasan terkait Pendaftaran Penduduk				1 Laporan	1 Laporan	20.000.000,00	200.000.000,00	200.000.000,00	180.000.000,00	Semua Kota/Kab, Semua Kecamatan, Semua Kel/Desa	DANA TRANSFER UMUM-DANA ALOKASI UMUM	-	4. Inovasi dan Tata Kelola Pemerintahan			20.000.000,00	DINAS KEPENDUDUKAN DAN PENCATATAN SIPIL PROVINSI BENGKULU	
	2.12.02.1.03.0002	Bimbingan Teknis terkait Pendaftaran Penduduk																			

NO	KODE	URUSAN / BIDANG URUSAN / PROGRAM / KEGIATAN / SUB KEGIATAN	INDIKATOR PROGRAM / KEGIATAN / SUB KEGIATAN	TARGET AKHIR PERIODE RENSTRA OPD	REALISASI CAPAIAN RENJA OPD TAHUN 2022	PRAKIRAAN CAPAIAN TARGET RENJA OPD TAHUN 2023	CAPAIAN KINERJA DAN KERANGKA PENDANAAN										KELOMPOK SASARAN	PRAKIRAAN MAJU RENCANA TAHUN 2025		PERANGKAT DAERAH PENANGGUNG JAWAB
							TARGET 2024		PAGU INDIKATIF (Rp)			Bertambah/Berkurang (10-12)	LOKASI	SUMBER DANA	PRIORITAS			TARGET	PAGU INDIKATIF (Rp)	
							SEBELUM	SESUDAH	RKPD 2024	APBD 2024	RKPD PERUBAHAN 2024				NASIONAL	DAERAH				
1	2	3	4	5	6	7	8	9	10	11	12	13	14	15	16	17	18	19	20	21
			Jumlah Laporan Hasil Bimbingan Teknis Terkait Pendaftaran Penduduk				1 Laporan	1 Laporan	30.000.000,00	0,00	0,00	-30.000.000,00	Semua Kota/Kab, Semua Kecamatan, Semua Kel/Desa	DANA TRANSFER UMUM-DANA ALOKASI UMUM	-	4. Inovasi dan Tata Kelola Pemerintahan			30.000.000,00	DINAS KEPENDUDUKAN DAN PENCATATAN SIPIL PROVINSI BENGKULU
3.	2.12.03	PROGRAM PENCATATAN SIPIL	-				-	-	250.000.000,00	110.000.000,00	110.000.000,00	0,00							250.000.000,00	
	2.12.03.1.01	Pelayanan Pencatatan Sipil	-				-	-	90.000.000,00	0,00	0,00	-90.000.000,00			-	4. Inovasi dan Tata Kelola Pemerintahan			90.000.000,00	DINAS KEPENDUDUKAN DAN PENCATATAN SIPIL PROVINSI BENGKULU
	2.12.03.1.01.0003	Pemanfaatan Data atas Peristiwa Penting					1 Dokumen	1 Dokumen	25.000.000,00	0,00	0,00	-25.000.000,00	Semua Kota/Kab, Semua Kecamatan, Semua Kel/Desa	DANA TRANSFER UMUM-DANA ALOKASI UMUM	-	4. Inovasi dan Tata Kelola Pemerintahan			25.000.000,00	DINAS KEPENDUDUKAN DAN PENCATATAN SIPIL PROVINSI BENGKULU
	2.12.03.1.01.0004	Fasilitasi Pelayanan Bidang Pencatatan Sipil di Kabupaten/Kota					1 Laporan	1 Laporan	30.000.000,00	0,00	0,00	-30.000.000,00	Semua Kota/Kab, Semua Kecamatan, Semua Kel/Desa	DANA TRANSFER UMUM-DANA ALOKASI UMUM	-	4. Inovasi dan Tata Kelola Pemerintahan			30.000.000,00	DINAS KEPENDUDUKAN DAN PENCATATAN SIPIL PROVINSI BENGKULU
	2.12.03.1.01.0005	Penyusunan Tata Cara Perencanaan, Pelaksanaan, Pemantauan, Evaluasi, Pengendalian dan Penyusunan Pelaporan Adminduk terkait Pencatatan Sipil	Jumlah Dokumen Tata Cara Perencanaan, Pelaksanaan, Pemantauan, Evaluasi, Pengendalian dan Penyusunan Pelaporan Adminduk terkait Pencatatan Sipil yang Disusun				1 Dokumen	1 Dokumen	35.000.000,00	0,00	0,00	-35.000.000,00	Semua Kota/Kab, Semua Kecamatan, Semua Kel/Desa	DANA TRANSFER UMUM-DANA ALOKASI UMUM	-	4. Inovasi dan Tata Kelola Pemerintahan			35.000.000,00	DINAS KEPENDUDUKAN DAN PENCATATAN SIPIL PROVINSI BENGKULU
	2.12.03.1.02	Penyelenggaraan Pencatatan Sipil di Provinsi	-				-	-	120.000.000,00	65.000.000,00	65.000.000,00	-55.000.000,00			-	4. Inovasi dan Tata Kelola Pemerintahan			120.000.000,00	DINAS KEPENDUDUKAN DAN PENCATATAN SIPIL PROVINSI BENGKULU
	2.12.03.1.02.0002	Sosialisasi terkait Pencatatan Sipil	Jumlah Laporan Hasil Sosialisasi terkait Pencatatan Sipil				1 Laporan	1 Laporan	30.000.000,00	50.000.000,00	50.000.000,00	20.000.000,00	Semua Kota/Kab, Semua Kecamatan, Semua Kel/Desa	DANA TRANSFER UMUM-DANA ALOKASI UMUM	-	4. Inovasi dan Tata Kelola Pemerintahan			30.000.000,00	DINAS KEPENDUDUKAN DAN PENCATATAN SIPIL PROVINSI BENGKULU
	2.12.03.1.02.0003	Komunikasi, Informasi dan Edukasi Kepada Pemangku Kepentingan dan Masyarakat terkait Pencatatan Sipil	Jumlah Dokumen Komunikasi, Informasi, dan Edukasi Kepada Pemangku Kepentingan dan Masyarakat terkait Pencatatan Sipil				1 Dokumen	1 Dokumen	75.000.000,00	0,00	0,00	-75.000.000,00	Semua Kota/Kab, Semua Kecamatan, Semua Kel/Desa	DANA TRANSFER UMUM-DANA ALOKASI UMUM	-	4. Inovasi dan Tata Kelola Pemerintahan			75.000.000,00	DINAS KEPENDUDUKAN DAN PENCATATAN SIPIL PROVINSI BENGKULU
	2.12.03.1.02.0004	Koordinasi Berkala Antar lembaga Pemerintah dan Lembaga Non Pemerintah Kewenangan Provinsi terkait Pencatatan Sipil	Jumlah Dokumen Hasil Koordinasi Berkala Antar lembaga Pemerintah dan Lembaga Non Pemerintah Kewenangan Provinsi terkait Pencatatan Sipil				1 Dokumen	1 Dokumen	15.000.000,00	15.000.000,00	15.000.000,00	0,00	Semua Kota/Kab, Semua Kecamatan, Semua Kel/Desa	DANA TRANSFER UMUM-DANA ALOKASI UMUM	-	4. Inovasi dan Tata Kelola Pemerintahan			15.000.000,00	DINAS KEPENDUDUKAN DAN PENCATATAN SIPIL PROVINSI BENGKULU
	2.12.03.1.03	Pemberian Konsultasi Penyelenggaraan Pencatatan Sipil	-				-	-	40.000.000,00	45.000.000,00	45.000.000,00	5.000.000,00			-	4. Inovasi dan Tata Kelola Pemerintahan			40.000.000,00	DINAS KEPENDUDUKAN DAN PENCATATAN SIPIL PROVINSI BENGKULU
	2.12.03.1.03.0001	Pembinaan dan Pengawasan terkait Pencatatan Sipil	Jumlah Laporan Pembinaan dan Pengawasan Terkait Pencatatan Sipil				1 Laporan	1 Laporan	20.000.000,00	45.000.000,00	45.000.000,00	25.000.000,00	Semua Kota/Kab, Semua Kecamatan, Semua Kel/Desa	DANA TRANSFER UMUM-DANA ALOKASI UMUM	-	4. Inovasi dan Tata Kelola Pemerintahan			20.000.000,00	DINAS KEPENDUDUKAN DAN PENCATATAN SIPIL PROVINSI BENGKULU
	2.12.03.1.03.0002	Bimbingan Teknis terkait Pencatatan Sipil	Jumlah Laporan Hasil Bimbingan Teknis Terkait Pencatatan Sipil				1 Laporan	1 Laporan	20.000.000,00	0,00	0,00	-20.000.000,00	Semua Kota/Kab, Semua Kecamatan, Semua Kel/Desa	DANA TRANSFER UMUM-DANA ALOKASI UMUM	-	4. Inovasi dan Tata Kelola Pemerintahan			20.000.000,00	DINAS KEPENDUDUKAN DAN PENCATATAN SIPIL PROVINSI BENGKULU
4.	2.12.04	PROGRAM PENGELOLAAN INFORMASI ADMINISTRASI KEPENDUDUKAN	-				-	-	150.000.000,00	265.000.000,00	265.000.000,00	-10.000.000,00							140.000.000,00	
	2.12.04.1.02	Penyelenggaraan Pengelolaan Informasi Administrasi Kependudukan Provinsi	-				-	-	110.000.000,00	50.000.000,00	50.000.000,00	-60.000.000,00			-	4. Inovasi dan Tata Kelola Pemerintahan			65.000.000,00	DINAS KEPENDUDUKAN DAN PENCATATAN SIPIL PROVINSI BENGKULU
	2.12.04.1.02.0002	Sosialisasi terkait Pengelolaan Informasi Administrasi Kependudukan	Jumlah Laporan Hasil Sosialisasi Penyelenggaraan Urusan Administrasi Kependudukan				1 Laporan	1 Laporan	0,00	0,00	0,00	0,00	Semua Kota/Kab, Semua Kecamatan, Semua Kel/Desa	DANA TRANSFER UMUM-DANA ALOKASI UMUM	-	4. Inovasi dan Tata Kelola Pemerintahan			20.000.000,00	DINAS KEPENDUDUKAN DAN PENCATATAN SIPIL PROVINSI BENGKULU
	2.12.04.1.02.0003	Komunikasi, Informasi dan Edukasi Kepada Pemangku Kepentingan dan Masyarakat	Jumlah Dokumen Hasil Komunikasi, Informasi, dan Edukasi kepada Pemangku Kepentingan dan Masyarakat				1 Dokumen	1 Dokumen	25.000.000,00	0,00	0,00	-25.000.000,00	Semua Kota/Kab, Semua Kecamatan, Semua Kel/Desa	DANA TRANSFER UMUM-DANA ALOKASI UMUM	-	4. Inovasi dan Tata Kelola Pemerintahan			25.000.000,00	DINAS KEPENDUDUKAN DAN PENCATATAN SIPIL PROVINSI BENGKULU
	2.12.04.1.02.0005	Penyelenggaraan Pemanfaatan Data Kependudukan																		

NO	KODE	URUSAN / BIDANG URUSAN / PROGRAM / KEGIATAN / SUB KEGIATAN	INDIKATOR PROGRAM / KEGIATAN / SUB KEGIATAN	TARGET AKHIR PERIODE RENSTRA OPD	REALISASI CAPAIAN RENJA OPD TAHUN 2022	PRAKIRAAN CAPAIAN TARGET RENJA OPD TAHUN 2023	CAPAIAN KINERJA DAN KERANGKA PENDANAAN										KELOMPOK SASARAN	PRAKIRAAN MAJU RENCANA TAHUN 2025		PERANGKAT DAERAH PENANGGUNG JAWAB	
							TARGET 2024		PAGU INDIKATIF (Rp)			Bertambah/Berkurang (10-12)	LOKASI	SUMBER DANA	PRIORITAS			TARGET	PAGU INDIKATIF (Rp)		
							SEBELUM	SESUDAH	RKPD 2024	APBD 2024	RKPD PERUBAHAN 2024				NASIONAL	DAERAH					
1	2	3	4	5	6	7	8	9	10	11	12	13	14	15	16	17	18	19	20	21	
			Jumlah Dokumen Hasil pemanfaatan data kependudukan				1 Dokumen	1 Dokumen	85.000.000,00	50.000.000,00	50.000.000,00	-35.000.000,00	Semua Kota/Kab, Semua Kecamatan, Semua Kel/Desa	DANA TRANSFER UMUM-DANA ALOKASI UMUM	-	4. Inovasi dan Tata Kelola Pemerintahan 4. Inovasi dan Tata Kelola Pemerintahan			20.000.000,00	DINAS KEPENDUDUKAN DAN PENCATATAN SIPIL PROVINSI BENGKULU	
	2.12.04.1.03	Pembinaan dan Pengawasan Pengelolaan Informasi Administrasi Kependudukan Provinsi	-				-	-	40.000.000,00	215.000.000,00	215.000.000,00	175.000.000,00			-	4. Inovasi dan Tata Kelola Pemerintahan 4. Inovasi dan Tata Kelola Pemerintahan			75.000.000,00	DINAS KEPENDUDUKAN DAN PENCATATAN SIPIL PROVINSI BENGKULU	
	2.12.04.1.03.0001	Pembinaan dan Pengawasan terkait Pengelolaan Informasi Administrasi Kependudukan																			
			Jumlah Laporan Hasil Pembinaan dan Pengawasan terkait Pengelolaan Informasi Administrasi Kependudukan				1 Laporan	1 Laporan	20.000.000,00	135.000.000,00	135.000.000,00	115.000.000,00	Semua Kota/Kab, Semua Kecamatan, Semua Kel/Desa	DANA TRANSFER UMUM-DANA ALOKASI UMUM	-	4. Inovasi dan Tata Kelola Pemerintahan 4. Inovasi dan Tata Kelola Pemerintahan			50.000.000,00	DINAS KEPENDUDUKAN DAN PENCATATAN SIPIL PROVINSI BENGKULU	
	2.12.04.1.03.0002	Bimbingan Teknis Terkait Pengelolaan Informasi Administrasi Kependudukan dan Pendayagunaan Data Kependudukan																			
			Jumlah Sumber Daya Manusia yang Mengikuti Bimbingan Teknis Terkait Pengelolaan Informasi Administrasi Kependudukan dan Pendayagunaan Data Kependudukan				20 Orang	20 Orang	20.000.000,00	80.000.000,00	80.000.000,00	60.000.000,00	Semua Kota/Kab, Semua Kecamatan, Semua Kel/Desa	DANA TRANSFER UMUM-DANA ALOKASI UMUM	-	4. Inovasi dan Tata Kelola Pemerintahan 4. Inovasi dan Tata Kelola Pemerintahan			25.000.000,00	DINAS KEPENDUDUKAN DAN PENCATATAN SIPIL PROVINSI BENGKULU	
5.	2.12.05	PROGRAM PENGELOLAAN PROFIL KEPENDUDUKAN	-				-	-	100.000.000,00	80.000.000,00	80.000.000,00	0,00							100.000.000,00		
	2.12.05.1.01	Penyediaan Profil Kependudukan	-				-	-	100.000.000,00	80.000.000,00	80.000.000,00	-20.000.000,00			-	4. Inovasi dan Tata Kelola Pemerintahan 4. Inovasi dan Tata Kelola Pemerintahan			100.000.000,00	DINAS KEPENDUDUKAN DAN PENCATATAN SIPIL PROVINSI BENGKULU	
	2.12.05.1.01.0001	Penyediaan Data Kependudukan Provinsi																			
			Jumlah Dokumen data kependudukan Provinsi yang tersedia				2 Dokumen	2 Dokumen	70.000.000,00	50.000.000,00	50.000.000,00	-20.000.000,00	Semua Kota/Kab, Semua Kecamatan, Semua Kel/Desa	DANA TRANSFER UMUM-DANA ALOKASI UMUM	-	4. Inovasi dan Tata Kelola Pemerintahan 4. Inovasi dan Tata Kelola Pemerintahan			70.000.000,00	DINAS KEPENDUDUKAN DAN PENCATATAN SIPIL PROVINSI BENGKULU	
	2.12.05.1.01.0002	Penyusunan Profil Data Perkembangan dan Proyeksi kependudukan serta Kebutuhan yang lain																			
			Jumlah Dokumen Profil Data Perkembangan dan Proyeksi Kependudukan Serta Kebutuhan Lain yang tersusun				1 Dokumen	1 Dokumen	30.000.000,00	30.000.000,00	30.000.000,00	0,00	Semua Kota/Kab, Semua Kecamatan, Semua Kel/Desa	DANA TRANSFER UMUM-DANA ALOKASI UMUM	-	4. Inovasi dan Tata Kelola Pemerintahan 4. Inovasi dan Tata Kelola Pemerintahan			30.000.000,00	DINAS KEPENDUDUKAN DAN PENCATATAN SIPIL PROVINSI BENGKULU	
J U M L A H									2.539.606.626.763,00	3.122.045.218.243,00	3.189.653.559.603,00	650.046.932.840,00								2.525.375.066.590,00	

**PERUBAHAN RENCANA KERJA PEMERINTAH DAERAH (RKPD)
PROVINSI BENGKULU
TAHUN 2024**

NO	KODE	URUSAN / BIDANG URUSAN / PROGRAM / KEGIATAN / SUB KEGIATAN	INDIKATOR PROGRAM / KEGIATAN / SUB KEGIATAN	TARGET AKHIR PERIODE RENSTRA OPD	REALISASI CAPAIAN RENJA OPD TAHUN 2022	PRAKIRAAN CAPAIAN TARGET RENJA OPD TAHUN 2023	CAPAIAN KINERJA DAN KERANGKA PENDANAAN										KELOMPOK SASARAN	PRAKIRAAN MAJU RENCANA TAHUN 2025		PERANGKAT DAERAH PENANGGUNG JAWAB
							TARGET 2024		PAGU INDIKATIF (Rp)			Bertambah/Berkurang (10-12)	LOKASI	SUMBER DANA	PRIORITAS			TARGET	PAGU INDIKATIF (Rp)	
							SEBELUM	SESUDAH	RKPD 2024	APBD 2024	RKPD PERUBAHAN 2024				NASIONAL	DAERAH				
1	2	3	4	5	6	7	8	9	10	11	12	13	14	15	16	17	18	19	20	21
		DINAS PEMBERDAYAAN MASYARAKAT DAN DESA PROVINSI BENGKULU																		
	2	URUSAN PEMERINTAHAN WAJIB YANG TIDAK BERKAITAN DENGAN PELAYANAN DASAR							14.427.215.134,00	20.150.452.600,00	20.150.452.600,00	5.723.237.466,00							20.925.000.000,00	
	2.13	URUSAN PEMERINTAHAN BIDANG PEMBERDAYAAN MASYARAKAT DAN DESA							14.427.215.134,00	20.150.452.600,00	20.150.452.600,00	5.723.237.466,00							20.925.000.000,00	
1.	2.13.01	PROGRAM PENUNJANG URUSAN PEMERINTAHAN DAERAH PROVINSI	-				-	-	11.102.215.134,00	14.774.452.600,00	14.774.452.600,00	2.517.784.866,00							13.620.000.000,00	
	2.13.01.1.01	Perencanaan, Penganggaran, dan Evaluasi Kinerja Perangkat Daerah	-				-	-	150.000.000,00	200.000.000,00	200.000.000,00	50.000.000,00			-	4. Inovasi dan Tata Kelola Pemerintahan 4. Inovasi dan Tata Kelola Pemerintahan	-		600.000.000,00	DINAS PEMBERDAYAAN MASYARAKAT DAN DESA PROVINSI BENGKULU
	2.13.01.1.01.0001	Penyusunan Dokumen Perencanaan Perangkat Daerah																		
			Jumlah Dokumen Perencanaan Perangkat Daerah				4 Dokumen	4 Dokumen	0,00	100.000.000,00	100.000.000,00	100.000.000,00	Semua Kota/Kab, Semua Kecamatan, Semua Kel/Desa	DANA TRANSFER UMUM-DANA ALOKASI UMUM	-	4. Inovasi dan Tata Kelola Pemerintahan 4. Inovasi dan Tata Kelola Pemerintahan			250.000.000,00	DINAS PEMBERDAYAAN MASYARAKAT DAN DESA PROVINSI BENGKULU
	2	NON URUSAN							14.427.215.134,00	20.150.452.600,00	20.150.452.600,00	5.723.237.466,00							20.925.000.000,00	
	2.13	URUSAN PEMERINTAHAN BIDANG XX							14.427.215.134,00	20.150.452.600,00	20.150.452.600,00	5.723.237.466,00							20.925.000.000,00	
	2.13.01.1.01.0001	Penyusunan Dokumen Perencanaan Perangkat Daerah																		
	2	URUSAN PEMERINTAHAN WAJIB YANG TIDAK BERKAITAN DENGAN PELAYANAN DASAR							14.427.215.134,00	20.150.452.600,00	20.150.452.600,00	5.723.237.466,00							20.925.000.000,00	
	2.13	URUSAN PEMERINTAHAN BIDANG PEMBERDAYAAN MASYARAKAT DAN DESA							14.427.215.134,00	20.150.452.600,00	20.150.452.600,00	5.723.237.466,00							20.925.000.000,00	
	2.13.01.1.01.0006	Koordinasi dan Penyusunan Laporan Capaian Kinerja dan Ikhtisar Realisasi Kinerja SKPD																		
			Jumlah Laporan Capaian Kinerja dan Ikhtisar Realisasi Kinerja SKPD dan Laporan Hasil Koordinasi Penyusunan Laporan Capaian Kinerja dan Ikhtisar Realisasi Kinerja SKPD				0 Laporan	0 Laporan	0,00	0,00	0,00	0,00	Semua Kota/Kab, Semua Kecamatan, Semua Kel/Desa	DANA TRANSFER UMUM-DANA ALOKASI UMUM	-	4. Inovasi dan Tata Kelola Pemerintahan 4. Inovasi dan Tata Kelola Pemerintahan			100.000.000,00	DINAS PEMBERDAYAAN MASYARAKAT DAN DESA PROVINSI BENGKULU
	2	NON URUSAN							14.427.215.134,00	20.150.452.600,00	20.150.452.600,00	5.723.237.466,00							20.925.000.000,00	
	2.13	URUSAN PEMERINTAHAN BIDANG XX							14.427.215.134,00	20.150.452.600,00	20.150.452.600,00	5.723.237.466,00							20.925.000.000,00	
	2.13.01.1.01.0006	Koordinasi dan Penyusunan Laporan Capaian Kinerja dan Ikhtisar Realisasi Kinerja SKPD																		
	2	URUSAN PEMERINTAHAN WAJIB YANG TIDAK BERKAITAN DENGAN PELAYANAN DASAR							14.427.215.134,00	20.150.452.600,00	20.150.452.600,00	5.723.237.466,00							20.925.000.000,00	
	2.13	URUSAN PEMERINTAHAN BIDANG PEMBERDAYAAN MASYARAKAT DAN DESA							14.427.215.134,00	20.150.452.600,00	20.150.452.600,00	5.723.237.466,00							20.925.000.000,00	
	2.13.01.1.01.0007	Evaluasi Kinerja Perangkat Daerah																		
			Jumlah Laporan Evaluasi Kinerja Perangkat Daerah				1 Laporan	1 Laporan	0,00	100.000.000,00	100.000.000,00	100.000.000,00	Semua Kota/Kab, Semua Kecamatan, Semua Kel/Desa	DANA TRANSFER UMUM-DANA ALOKASI UMUM	-	4. Inovasi dan Tata Kelola Pemerintahan 4. Inovasi dan Tata Kelola Pemerintahan			250.000.000,00	DINAS PEMBERDAYAAN MASYARAKAT DAN DESA PROVINSI BENGKULU
	2	NON URUSAN							14.427.215.134,00	20.150.452.600,00	20.150.452.600,00	5.723.237.466,00							20.925.000.000,00	
	2.13	URUSAN PEMERINTAHAN BIDANG XX							14.427.215.134,00	20.150.452.600,00	20.150.452.600,00	5.723.237.466,00							20.925.000.000,00	
	2.13.01.1.01.0007	Evaluasi Kinerja Perangkat Daerah																		
	2	URUSAN PEMERINTAHAN WAJIB YANG TIDAK BERKAITAN DENGAN PELAYANAN DASAR							14.427.215.134,00	20.150.452.600,00	20.150.452.600,00	5.723.237.466,00							20.925.000.000,00	
	2.13	URUSAN PEMERINTAHAN BIDANG PEMBERDAYAAN MASYARAKAT DAN DESA							14.427.215.134,00	20.150.452.600,00	20.150.452.600,00	5.723.237.466,00							20.925.000.000,00	
	2.13.01.1.02	Administrasi Keuangan Perangkat Daerah	-				-	-	9.523.215.134,00	9.640.452.600,00	9.640.452.600,00	117.237.466,00			-	4. Inovasi dan Tata Kelola Pemerintahan 4. Inovasi dan Tata Kelola Pemerintahan	-		10.815.000.000,00	DINAS PEMBERDAYAAN MASYARAKAT DAN DESA PROVINSI BENGKULU
	2.13.01.1.02.0001	Penyediaan Gaji dan Tunjangan ASN																		
			Jumlah Orang yang Menerima Gaji dan Tunjangan ASN				85 Orang/ Bulan	85 Orang/ Bulan	0,00	9.550.452.600,00	9.550.452.600,00	9.550.452.600,00	Semua Kota/Kab, Semua Kecamatan, Semua Kel/Desa	DANA TRANSFER UMUM-DANA ALOKASI UMUM	-	4. Inovasi dan Tata Kelola Pemerintahan 4. Inovasi dan Tata Kelola Pemerintahan			10.640.000.000,00	DINAS PEMBERDAYAAN MASYARAKAT DAN DESA PROVINSI BENGKULU
	2	NON URUSAN							14.427.215.134,00	20.150.452.600,00	20.150.452.600,00	5.723.237.466,00							20.925.000.000,00	
	2.13	URUSAN PEMERINTAHAN BIDANG XX							14.427.215.134,00	20.150.452.600,00	20.150.452.600,00	5.723.237.466,00							20.925.000.000,00	
	2.13.01.1.02.0001	Penyediaan Gaji dan Tunjangan ASN																		
	2	URUSAN PEMERINTAHAN WAJIB YANG TIDAK BERKAITAN DENGAN PELAYANAN DASAR							14.427.215.134,00	20.150.452.600,00	20.150.452.600,00	5.723.237.466,00							20.925.000.000,00	
	2.13	URUSAN PEMERINTAHAN BIDANG PEMBERDAYAAN MASYARAKAT DAN DESA							14.427.215.134,00	20.150.452.600,00	20.150.452.600,00	5.723.237.466,00							20.925.000.000,00	
	2.13.01.1.02.0003	Pelaksanaan Penatausahaan dan Pengujian/Verifikasi Keuangan SKPD																		

NO	KODE	URUSAN / BIDANG URUSAN / PROGRAM / KEGIATAN / SUB KEGIATAN	INDIKATOR PROGRAM / KEGIATAN / SUB KEGIATAN	TARGET AKHIR PERIODE RENSTRA OPD	REALISASI CAPAIAN RENJA OPD TAHUN 2022	PRAKIRAAN CAPAIAN TARGET RENJA OPD TAHUN 2023	CAPAIAN KINERJA DAN KERANGKA PENDANAAN										KELOMPOK SASARAN	PRAKIRAAN MAJU RENCANA TAHUN 2025		PERANGKAT DAERAH PENANGGUNG JAWAB
							TARGET 2024		PAGU INDIKATIF (Rp)			Bertambah/Berkurang (10-12)	LOKASI	SUMBER DANA	PRIORITAS			TARGET	PAGU INDIKATIF (Rp)	
							SEBELUM	SESUDAH	RKPD 2024	APBD 2024	RKPD PERUBAHAN 2024				NASIONAL	DAERAH				
1	2	3	4	5	6	7	8	9	10	11	12	13	14	15	16	17	18	19	20	21
			Jumlah Dokumen Penatausahaan dan Pengujian/Verifikasi Keuangan SKPD				1 Dokumen	1 Dokumen	0,00	90.000.000,00	90.000.000,00	90.000.000,00	Semua Kota/Kab, Semua Kecamatan, Semua Kel/Desa	DANA TRANSFER UMUM-DANA ALOKASI UMUM	-	4. Inovasi dan Tata Kelola Pemerintahan			75.000.000,00	DINAS PEMBERDAYAAN MASYARAKAT DAN DESA PROVINSI BENGKULU
2	NON URUSAN								14.427.215.134,00	20.150.452.600,00	20.150.452.600,00	5.723.237.466,00							20.925.000.000,00	
2.13	URUSAN PEMERINTAHAN BIDANG XX								14.427.215.134,00	20.150.452.600,00	20.150.452.600,00	5.723.237.466,00							20.925.000.000,00	
2.13.01.1.02.0003	Pelaksanaan Penatausahaan dan Pengujian/Verifikasi Keuangan SKPD																			
2	URUSAN PEMERINTAHAN WAJIB YANG TIDAK BERKAITAN DENGAN PELAYANAN DASAR								14.427.215.134,00	20.150.452.600,00	20.150.452.600,00	5.723.237.466,00							20.925.000.000,00	
2.13	URUSAN PEMERINTAHAN BIDANG PEMBERDAYAAN MASYARAKAT DAN DESA								14.427.215.134,00	20.150.452.600,00	20.150.452.600,00	5.723.237.466,00							20.925.000.000,00	
2.13.01.1.02.0007	Koordinasi dan Penyusunan Laporan Keuangan Bulanan/ Triwulanan/Semesteran SKPD																			
			Jumlah Laporan Keuangan Bulanan/ Triwulanan/Semesteran SKPD dan Laporan Koordinasi Penyusunan Laporan Keuangan Bulanan/ Triwulanan/Semesteran SKPD				8 Laporan	8 Laporan	0,00	0,00	0,00	0,00	Semua Kota/Kab, Semua Kecamatan, Semua Kel/Desa	DANA TRANSFER UMUM-DANA ALOKASI UMUM	-	4. Inovasi dan Tata Kelola Pemerintahan			100.000.000,00	DINAS PEMBERDAYAAN MASYARAKAT DAN DESA PROVINSI BENGKULU
2	NON URUSAN								14.427.215.134,00	20.150.452.600,00	20.150.452.600,00	5.723.237.466,00							20.925.000.000,00	
2.13	URUSAN PEMERINTAHAN BIDANG XX								14.427.215.134,00	20.150.452.600,00	20.150.452.600,00	5.723.237.466,00							20.925.000.000,00	
2.13.01.1.02.0007	Koordinasi dan Penyusunan Laporan Keuangan Bulanan/ Triwulanan/Semesteran SKPD																			
2	URUSAN PEMERINTAHAN WAJIB YANG TIDAK BERKAITAN DENGAN PELAYANAN DASAR								14.427.215.134,00	20.150.452.600,00	20.150.452.600,00	5.723.237.466,00							20.925.000.000,00	
2.13	URUSAN PEMERINTAHAN BIDANG PEMBERDAYAAN MASYARAKAT DAN DESA								14.427.215.134,00	20.150.452.600,00	20.150.452.600,00	5.723.237.466,00							20.925.000.000,00	
2.13.01.1.03	Administrasi Barang Milik Daerah pada Perangkat Daerah		-				-	-	30.000.000,00	35.400.000,00	35.400.000,00	5.400.000,00			-	4. Inovasi dan Tata Kelola Pemerintahan			60.000.000,00	DINAS PEMBERDAYAAN MASYARAKAT DAN DESA PROVINSI BENGKULU
2.13.01.1.03.0006	Penatausahaan Barang Milik Daerah pada SKPD																			
			Jumlah Laporan Penatausahaan Barang Milik Daerah pada SKPD				1 Laporan	1 Laporan	0,00	35.400.000,00	35.400.000,00	35.400.000,00	Semua Kota/Kab, Semua Kecamatan, Semua Kel/Desa	DANA TRANSFER UMUM-DANA ALOKASI UMUM	-	4. Inovasi dan Tata Kelola Pemerintahan			60.000.000,00	DINAS PEMBERDAYAAN MASYARAKAT DAN DESA PROVINSI BENGKULU
2	NON URUSAN								14.427.215.134,00	20.150.452.600,00	20.150.452.600,00	5.723.237.466,00							20.925.000.000,00	
2.13	URUSAN PEMERINTAHAN BIDANG XX								14.427.215.134,00	20.150.452.600,00	20.150.452.600,00	5.723.237.466,00							20.925.000.000,00	
2.13.01.1.03.0006	Penatausahaan Barang Milik Daerah pada SKPD																			
2	URUSAN PEMERINTAHAN WAJIB YANG TIDAK BERKAITAN DENGAN PELAYANAN DASAR								14.427.215.134,00	20.150.452.600,00	20.150.452.600,00	5.723.237.466,00							20.925.000.000,00	
2.13	URUSAN PEMERINTAHAN BIDANG PEMBERDAYAAN MASYARAKAT DAN DESA								14.427.215.134,00	20.150.452.600,00	20.150.452.600,00	5.723.237.466,00							20.925.000.000,00	
2.13.01.1.05	Administrasi Kepegawaian Perangkat Daerah		-				-	-	20.000.000,00	0,00	0,00	-20.000.000,00			-	4. Inovasi dan Tata Kelola Pemerintahan			200.000.000,00	DINAS PEMBERDAYAAN MASYARAKAT DAN DESA PROVINSI BENGKULU
2.13.01.1.05.0002	Pengadaan Pakaian Dinas Beserta Atribut Kelengkapannya																			
			Jumlah Paket Pakaian Dinas Beserta Atribut Kelengkapannya				1 Paket	1 Paket	0,00	0,00	0,00	0,00	Semua Kota/Kab, Semua Kecamatan, Semua Kel/Desa	DANA TRANSFER UMUM-DANA ALOKASI UMUM	-	4. Inovasi dan Tata Kelola Pemerintahan			0,00	DINAS PEMBERDAYAAN MASYARAKAT DAN DESA PROVINSI BENGKULU
2	NON URUSAN								14.427.215.134,00	20.150.452.600,00	20.150.452.600,00	5.723.237.466,00							20.925.000.000,00	
2.13	URUSAN PEMERINTAHAN BIDANG XX								14.427.215.134,00	20.150.452.600,00	20.150.452.600,00	5.723.237.466,00							20.925.000.000,00	
2.13.01.1.05.0002	Pengadaan Pakaian Dinas Beserta Atribut Kelengkapannya																			
2	URUSAN PEMERINTAHAN WAJIB YANG TIDAK BERKAITAN DENGAN PELAYANAN DASAR								14.427.215.134,00	20.150.452.600,00	20.150.452.600,00	5.723.237.466,00							20.925.000.000,00	
2.13	URUSAN PEMERINTAHAN BIDANG PEMBERDAYAAN MASYARAKAT DAN DESA								14.427.215.134,00	20.150.452.600,00	20.150.452.600,00	5.723.237.466,00							20.925.000.000,00	
2.13.01.1.05.0003	Pendataan dan Pengolahan Administrasi Kepegawaian																			
			Jumlah Dokumen Pendataan dan Pengolahan Administrasi Kepegawaian				1 Dokumen	1 Dokumen	0,00	0,00	0,00	0,00	Semua Kota/Kab, Semua Kecamatan, Semua Kel/Desa	DANA TRANSFER UMUM-DANA ALOKASI UMUM	-	4. Inovasi dan Tata Kelola Pemerintahan			0,00	DINAS PEMBERDAYAAN MASYARAKAT DAN DESA PROVINSI BENGKULU
2	NON URUSAN								14.427.215.134,00	20.150.452.600,00	20.150.452.600,00	5.723.237.466,00							20.925.000.000,00	
2.13	URUSAN PEMERINTAHAN BIDANG XX								14.427.215.134,00	20.150.452.600,00	20.150.452.600,00	5.723.237.466,00							20.925.000.000,00	
2.13.01.1.05.0003	Pendataan dan Pengolahan Administrasi Kepegawaian																			
2	URUSAN PEMERINTAHAN WAJIB YANG TIDAK BERKAITAN DENGAN PELAYANAN DASAR								14.427.215.134,00	20.150.452.600,00	20.150.452.600,00	5.723.237.466,00							20.925.000.000,00	
2.13	URUSAN PEMERINTAHAN BIDANG PEMBERDAYAAN MASYARAKAT DAN DESA								14.427.215.134,00	20.150.452.600,00	20.150.452.600,00	5.723.237.466,00							20.925.000.000,00	

NO	KODE	URUSAN / BIDANG URUSAN / PROGRAM / KEGIATAN / SUB KEGIATAN	INDIKATOR PROGRAM / KEGIATAN / SUB KEGIATAN	TARGET AKHIR PERIODE RENSTRA OPD	REALISASI CAPAIAN RENJA OPD TAHUN 2022	PRAKIRAAN CAPAIAN TARGET RENJA OPD TAHUN 2023	CAPAIAN KINERJA DAN KERANGKA PENDANAAN										KELOMPOK SASARAN	PRAKIRAAN MAJU RENCANA TAHUN 2025		PERANGKAT DAERAH PENANGGUNG JAWAB	
							TARGET 2024		PAGU INDIKATIF (Rp)			Bertambah/Berkurang (10-12)	LOKASI	SUMBER DANA	PRIORITAS			TARGET	PAGU INDIKATIF (Rp)		
							SEBELUM	SESUDAH	RKPD 2024	APBD 2024	RKPD PERUBAHAN 2024				NASIONAL	DAERAH					
1	2	3	4	5	6	7	8	9	10	11	12	13	14	15	16	17	18	19	20	21	
	2.13.01.1.05.0009	Pendidikan dan Pelatihan Pegawai Berdasarkan Tugas dan Fungsi																			
			Jumlah Pegawai Berdasarkan Tugas dan Fungsi yang Mengikuti Pendidikan dan Pelatihan				5 Orang	5 Orang	0,00	0,00	0,00	0,00	Semua Kota/Kab, Semua Kecamatan, Semua Kel/Desa	DANA TRANSFER UMUM-DANA ALOKASI UMUM	-	4. Inovasi dan Tata Kelola Pemerintahan 4. Inovasi dan Tata Kelola Pemerintahan			200.000.000,00	DINAS PEMBERDAYAAN MASYARAKAT DAN DESA PROVINSI BENGKULU	
	2	NON URUSAN							14.427.215.134,00	20.150.452.600,00	20.150.452.600,00	5.723.237.466,00							20.925.000.000,00		
	2.13	URUSAN PEMERINTAHAN BIDANG XX							14.427.215.134,00	20.150.452.600,00	20.150.452.600,00	5.723.237.466,00							20.925.000.000,00		
	2.13.01.1.05.0009	Pendidikan dan Pelatihan Pegawai Berdasarkan Tugas dan Fungsi																			
	2	URUSAN PEMERINTAHAN WAJIB YANG TIDAK BERKAITAN DENGAN PELAYANAN DASAR							14.427.215.134,00	20.150.452.600,00	20.150.452.600,00	5.723.237.466,00							20.925.000.000,00		
	2.13	URUSAN PEMERINTAHAN BIDANG PEMBERDAYAAN MASYARAKAT DAN DESA							14.427.215.134,00	20.150.452.600,00	20.150.452.600,00	5.723.237.466,00							20.925.000.000,00		
	2.13.01.1.06	Administrasi Umum Perangkat Daerah	-				-	-	395.000.000,00	797.328.000,00	797.328.000,00	402.328.000,00			-	4. Inovasi dan Tata Kelola Pemerintahan 4. Inovasi dan Tata Kelola Pemerintahan			530.000.000,00	DINAS PEMBERDAYAAN MASYARAKAT DAN DESA PROVINSI BENGKULU	
	2.13.01.1.06.0001	Penyediaan Komponen Instalasi Listrik/Penerangan Bangunan Kantor																			
			Jumlah Paket Komponen Instalasi Listrik/Penerangan Bangunan Kantor yang Disediakan				6 Paket	6 Paket	0,00	10.000.000,00	10.000.000,00	10.000.000,00	Semua Kota/Kab, Semua Kecamatan, Semua Kel/Desa	DANA TRANSFER UMUM-DANA ALOKASI UMUM	-	4. Inovasi dan Tata Kelola Pemerintahan 4. Inovasi dan Tata Kelola Pemerintahan			20.000.000,00	DINAS PEMBERDAYAAN MASYARAKAT DAN DESA PROVINSI BENGKULU	
	2	NON URUSAN							14.427.215.134,00	20.150.452.600,00	20.150.452.600,00	5.723.237.466,00							20.925.000.000,00		
	2.13	URUSAN PEMERINTAHAN BIDANG XX							14.427.215.134,00	20.150.452.600,00	20.150.452.600,00	5.723.237.466,00							20.925.000.000,00		
	2.13.01.1.06.0001	Penyediaan Komponen Instalasi Listrik/Penerangan Bangunan Kantor																			
	2	URUSAN PEMERINTAHAN WAJIB YANG TIDAK BERKAITAN DENGAN PELAYANAN DASAR							14.427.215.134,00	20.150.452.600,00	20.150.452.600,00	5.723.237.466,00							20.925.000.000,00		
	2.13	URUSAN PEMERINTAHAN BIDANG PEMBERDAYAAN MASYARAKAT DAN DESA							14.427.215.134,00	20.150.452.600,00	20.150.452.600,00	5.723.237.466,00							20.925.000.000,00		
	2.13.01.1.06.0002	Penyediaan Peralatan dan Perlengkapan Kantor																			
			Jumlah Paket Peralatan dan Perlengkapan Kantor yang Disediakan				4 Paket	4 Paket	0,00	25.000.000,00	25.000.000,00	25.000.000,00	Semua Kota/Kab, Semua Kecamatan, Semua Kel/Desa	DANA TRANSFER UMUM-DANA ALOKASI UMUM	-	4. Inovasi dan Tata Kelola Pemerintahan 4. Inovasi dan Tata Kelola Pemerintahan			30.000.000,00	DINAS PEMBERDAYAAN MASYARAKAT DAN DESA PROVINSI BENGKULU	
	2	NON URUSAN							14.427.215.134,00	20.150.452.600,00	20.150.452.600,00	5.723.237.466,00							20.925.000.000,00		
	2.13	URUSAN PEMERINTAHAN BIDANG XX							14.427.215.134,00	20.150.452.600,00	20.150.452.600,00	5.723.237.466,00							20.925.000.000,00		
	2.13.01.1.06.0002	Penyediaan Peralatan dan Perlengkapan Kantor																			
	2	URUSAN PEMERINTAHAN WAJIB YANG TIDAK BERKAITAN DENGAN PELAYANAN DASAR							14.427.215.134,00	20.150.452.600,00	20.150.452.600,00	5.723.237.466,00							20.925.000.000,00		
	2.13	URUSAN PEMERINTAHAN BIDANG PEMBERDAYAAN MASYARAKAT DAN DESA							14.427.215.134,00	20.150.452.600,00	20.150.452.600,00	5.723.237.466,00							20.925.000.000,00		
	2.13.01.1.06.0003	Penyediaan Peralatan Rumah Tangga																			
			Jumlah Paket Peralatan Rumah Tangga yang Disediakan				4 Paket	4 Paket	0,00	0,00	0,00	0,00	Semua Kota/Kab, Semua Kecamatan, Semua Kel/Desa	DANA TRANSFER UMUM-DANA ALOKASI UMUM	-	4. Inovasi dan Tata Kelola Pemerintahan 4. Inovasi dan Tata Kelola Pemerintahan			20.000.000,00	DINAS PEMBERDAYAAN MASYARAKAT DAN DESA PROVINSI BENGKULU	
	2	NON URUSAN							14.427.215.134,00	20.150.452.600,00	20.150.452.600,00	5.723.237.466,00							20.925.000.000,00		
	2.13	URUSAN PEMERINTAHAN BIDANG XX							14.427.215.134,00	20.150.452.600,00	20.150.452.600,00	5.723.237.466,00							20.925.000.000,00		
	2.13.01.1.06.0003	Penyediaan Peralatan Rumah Tangga																			
	2	URUSAN PEMERINTAHAN WAJIB YANG TIDAK BERKAITAN DENGAN PELAYANAN DASAR							14.427.215.134,00	20.150.452.600,00	20.150.452.600,00	5.723.237.466,00							20.925.000.000,00		
	2.13	URUSAN PEMERINTAHAN BIDANG PEMBERDAYAAN MASYARAKAT DAN DESA							14.427.215.134,00	20.150.452.600,00	20.150.452.600,00	5.723.237.466,00							20.925.000.000,00		
	2.13.01.1.06.0004	Penyediaan Bahan Logistik Kantor																			
			Jumlah Paket Bahan Logistik Kantor yang Disediakan				4 Paket	4 Paket	0,00	300.000.000,00	300.000.000,00	300.000.000,00	Semua Kota/Kab, Semua Kecamatan, Semua Kel/Desa	DANA TRANSFER UMUM-DANA ALOKASI UMUM	-	4. Inovasi dan Tata Kelola Pemerintahan 4. Inovasi dan Tata Kelola Pemerintahan			120.000.000,00	DINAS PEMBERDAYAAN MASYARAKAT DAN DESA PROVINSI BENGKULU	
	2	NON URUSAN							14.427.215.134,00	20.150.452.600,00	20.150.452.600,00	5.723.237.466,00							20.925.000.000,00		
	2.13	URUSAN PEMERINTAHAN BIDANG XX							14.427.215.134,00	20.150.452.600,00	20.150.452.600,00	5.723.237.466,00							20.925.000.000,00		
	2.13.01.1.06.0004	Penyediaan Bahan Logistik Kantor																			
	2	URUSAN PEMERINTAHAN WAJIB YANG TIDAK BERKAITAN DENGAN PELAYANAN DASAR							14.427.215.134,00	20.150.452.600,00	20.150.452.600,00	5.723.237.466,00							20.925.000.000,00		
	2.13	URUSAN PEMERINTAHAN BIDANG PEMBERDAYAAN MASYARAKAT DAN DESA							14.427.215.134,00	20.150.452.600,00	20.150.452.600,00	5.723.237.466,00							20.925.000.000,00		
	2.13.01.1.06.0005	Penyediaan Barang Cetak dan Penggandaan																			

NO	KODE	URUSAN / BIDANG URUSAN / PROGRAM / KEGIATAN / SUB KEGIATAN	INDIKATOR PROGRAM / KEGIATAN / SUB KEGIATAN	TARGET AKHIR PERIODE RENSTRA OPD	REALISASI CAPAIAN RENJA OPD TAHUN 2022	PRAKIRAAN CAPAIAN TARGET RENJA OPD TAHUN 2023	CAPAIAN KINERJA DAN KERANGKA PENDANAAN										KELOMPOK SASARAN	PRAKIRAAN MAJU RENCANA TAHUN 2025		PERANGKAT DAERAH PENANGGUNG JAWAB
							TARGET 2024		PAGU INDIKATIF (Rp)			Bertambah/Berkurang (10-12)	LOKASI	SUMBER DANA	PRIORITAS			TARGET	PAGU INDIKATIF (Rp)	
							SEBELUM	SESUDAH	RKPD 2024	APBD 2024	RKPD PERUBAHAN 2024				NASIONAL	DAERAH				
1	2	3	4	5	6	7	8	9	10	11	12	13	14	15	16	17	18	19	20	21
			Jumlah Paket Barang Cetak dan Penggandaan yang Disediakan				4 Paket	4 Paket	0,00	145.000.000,00	145.000.000,00	145.000.000,00	Semua Kota/Kab, Semua Kecamatan, Semua Kel/Desa	DANA TRANSFER UMUM-DANA ALOKASI UMUM	-	-			25.000.000,00	DINAS PEMBERDAYAAN MASYARAKAT DAN DESA PROVINSI BENGKULU
2		NON URUSAN							14.427.215.134,00	20.150.452.600,00	20.150.452.600,00	5.723.237.466,00							20.925.000.000,00	
2.13		URUSAN PEMERINTAHAN BIDANG XX							14.427.215.134,00	20.150.452.600,00	20.150.452.600,00	5.723.237.466,00							20.925.000.000,00	
2.13.01.1.06.0005		Penyediaan Barang Cetak dan Penggandaan																		
2		URUSAN PEMERINTAHAN WAJIB YANG TIDAK BERKAITAN DENGAN PELAYANAN DASAR							14.427.215.134,00	20.150.452.600,00	20.150.452.600,00	5.723.237.466,00							20.925.000.000,00	
2.13		URUSAN PEMERINTAHAN BIDANG PEMBERDAYAAN MASYARAKAT DAN DESA							14.427.215.134,00	20.150.452.600,00	20.150.452.600,00	5.723.237.466,00							20.925.000.000,00	
2.13.01.1.06.0006		Penyediaan Bahan Bacaan dan Peraturan Perundang-Undangan																		
			Jumlah Dokumen Bahan Bacaan dan Peraturan Perundang-Undangan yang Disediakan				1 Dokumen	1 Dokumen	0,00	17.328.000,00	17.328.000,00	17.328.000,00	Semua Kota/Kab, Semua Kecamatan, Semua Kel/Desa	DANA TRANSFER UMUM-DANA ALOKASI UMUM	-	4. Inovasi dan Tata Kelola Pemerintahan			15.000.000,00	DINAS PEMBERDAYAAN MASYARAKAT DAN DESA PROVINSI BENGKULU
2		NON URUSAN							14.427.215.134,00	20.150.452.600,00	20.150.452.600,00	5.723.237.466,00							20.925.000.000,00	
2.13		URUSAN PEMERINTAHAN BIDANG XX							14.427.215.134,00	20.150.452.600,00	20.150.452.600,00	5.723.237.466,00							20.925.000.000,00	
2.13.01.1.06.0006		Penyediaan Bahan Bacaan dan Peraturan Perundang-Undangan																		
2		URUSAN PEMERINTAHAN WAJIB YANG TIDAK BERKAITAN DENGAN PELAYANAN DASAR							14.427.215.134,00	20.150.452.600,00	20.150.452.600,00	5.723.237.466,00							20.925.000.000,00	
2.13		URUSAN PEMERINTAHAN BIDANG PEMBERDAYAAN MASYARAKAT DAN DESA							14.427.215.134,00	20.150.452.600,00	20.150.452.600,00	5.723.237.466,00							20.925.000.000,00	
2.13.01.1.06.0009		Penyelenggaraan Rapat Koordinasi dan Konsultasi SKPD																		
			Jumlah Laporan Penyelenggaraan Rapat Koordinasi dan Konsultasi SKPD				1 Laporan	1 Laporan	0,00	300.000.000,00	300.000.000,00	300.000.000,00	Semua Kota/Kab, Semua Kecamatan, Semua Kel/Desa	DANA TRANSFER UMUM-DANA ALOKASI UMUM	-	4. Inovasi dan Tata Kelola Pemerintahan			300.000.000,00	DINAS PEMBERDAYAAN MASYARAKAT DAN DESA PROVINSI BENGKULU
2		NON URUSAN							14.427.215.134,00	20.150.452.600,00	20.150.452.600,00	5.723.237.466,00							20.925.000.000,00	
2.13		URUSAN PEMERINTAHAN BIDANG XX							14.427.215.134,00	20.150.452.600,00	20.150.452.600,00	5.723.237.466,00							20.925.000.000,00	
2.13.01.1.06.0009		Penyelenggaraan Rapat Koordinasi dan Konsultasi SKPD																		
2		URUSAN PEMERINTAHAN WAJIB YANG TIDAK BERKAITAN DENGAN PELAYANAN DASAR							14.427.215.134,00	20.150.452.600,00	20.150.452.600,00	5.723.237.466,00							20.925.000.000,00	
2.13		URUSAN PEMERINTAHAN BIDANG PEMBERDAYAAN MASYARAKAT DAN DESA							14.427.215.134,00	20.150.452.600,00	20.150.452.600,00	5.723.237.466,00							20.925.000.000,00	
2.13.01.1.07		Pengadaan Barang Milik Daerah Penunjang Urusan Pemerintah Daerah																		
			-				-	-	75.000.000,00	3.002.876.000,00	3.002.876.000,00	2.927.876.000,00				4. Inovasi dan Tata Kelola Pemerintahan			110.000.000,00	DINAS PEMBERDAYAAN MASYARAKAT DAN DESA PROVINSI BENGKULU
2.13.01.1.07.0001		Pengadaan Kendaraan Perorangan Dinas atau Kendaraan Dinas Jabatan																		
			Jumlah Unit Kendaraan Perorangan Dinas atau Kendaraan Dinas Jabatan yang Disediakan				1 Unit	1 Unit	0,00	0,00	0,00	0,00	Semua Kota/Kab, Semua Kecamatan, Semua Kel/Desa	DANA TRANSFER UMUM-DANA ALOKASI UMUM	-	4. Inovasi dan Tata Kelola Pemerintahan			0,00	DINAS PEMBERDAYAAN MASYARAKAT DAN DESA PROVINSI BENGKULU
2		NON URUSAN							14.427.215.134,00	20.150.452.600,00	20.150.452.600,00	5.723.237.466,00							20.925.000.000,00	
2.13		URUSAN PEMERINTAHAN BIDANG XX							14.427.215.134,00	20.150.452.600,00	20.150.452.600,00	5.723.237.466,00							20.925.000.000,00	
2.13.01.1.07.0001		Pengadaan Kendaraan Perorangan Dinas atau Kendaraan Dinas Jabatan																		
2		URUSAN PEMERINTAHAN WAJIB YANG TIDAK BERKAITAN DENGAN PELAYANAN DASAR							14.427.215.134,00	20.150.452.600,00	20.150.452.600,00	5.723.237.466,00							20.925.000.000,00	
2.13		URUSAN PEMERINTAHAN BIDANG PEMBERDAYAAN MASYARAKAT DAN DESA							14.427.215.134,00	20.150.452.600,00	20.150.452.600,00	5.723.237.466,00							20.925.000.000,00	
2.13.01.1.07.0005		Pengadaan Mebel																		
			Jumlah Paket Mebel yang Disediakan				1 Paket	1 Paket	0,00	1.271.628.000,00	1.271.628.000,00	1.271.628.000,00	Semua Kota/Kab, Semua Kecamatan, Semua Kel/Desa	DANA TRANSFER UMUM-DANA ALOKASI UMUM	-	4. Inovasi dan Tata Kelola Pemerintahan			10.000.000,00	DINAS PEMBERDAYAAN MASYARAKAT DAN DESA PROVINSI BENGKULU
2		NON URUSAN							14.427.215.134,00	20.150.452.600,00	20.150.452.600,00	5.723.237.466,00							20.925.000.000,00	
2.13		URUSAN PEMERINTAHAN BIDANG XX							14.427.215.134,00	20.150.452.600,00	20.150.452.600,00	5.723.237.466,00							20.925.000.000,00	
2.13.01.1.07.0005		Pengadaan Mebel																		
2		URUSAN PEMERINTAHAN WAJIB YANG TIDAK BERKAITAN DENGAN PELAYANAN DASAR							14.427.215.134,00	20.150.452.600,00	20.150.452.600,00	5.723.237.466,00							20.925.000.000,00	
2.13		URUSAN PEMERINTAHAN BIDANG PEMBERDAYAAN MASYARAKAT DAN DESA							14.427.215.134,00	20.150.452.600,00	20.150.452.600,00	5.723.237.466,00							20.925.000.000,00	
2.13.01.1.07.0006		Pengadaan Peralatan dan Mesin Lainnya																		
			Jumlah Unit Peralatan dan Mesin Lainnya yang Disediakan				10 Unit	10 Unit	0,00	1.731.248.000,00	1.731.248.000,00	1.731.248.000,00	Semua Kota/Kab, Semua Kecamatan, Semua Kel/Desa	DANA TRANSFER UMUM-DANA ALOKASI UMUM	-	4. Inovasi dan Tata Kelola Pemerintahan			100.000.000,00	DINAS PEMBERDAYAAN MASYARAKAT DAN DESA PROVINSI BENGKULU

NO	KODE	URUSAN / BIDANG URUSAN / PROGRAM / KEGIATAN / SUB KEGIATAN	INDIKATOR PROGRAM / KEGIATAN / SUB KEGIATAN	TARGET AKHIR PERIODE RENSTRA OPD	REALISASI CAPAIAN RENJA OPD TAHUN 2022	PRAKIRAAN CAPAIAN TARGET RENJA OPD TAHUN 2023	CAPAIAN KINERJA DAN KERANGKA PENDANAAN										KELOMPOK SASARAN	PRAKIRAAN MAJU RENCANA TAHUN 2025		PERANGKAT DAERAH PENANGGUNG JAWAB
							TARGET 2024		PAGU INDIKATIF (Rp)			Bertambah/Berkurang (10-12)	LOKASI	SUMBER DANA	PRIORITAS			TARGET	PAGU INDIKATIF (Rp)	
							SEBELUM	SESUDAH	RKPD 2024	APBD 2024	RKPD PERUBAHAN 2024				NASIONAL	DAERAH				
1	2	3	4	5	6	7	8	9	10	11	12	13	14	15	16	17	18	19	20	21
2		NON URUSAN							14.427.215.134,00	20.150.452.600,00	20.150.452.600,00	5.723.237.466,00							20.925.000.000,00	
2.13		URUSAN PEMERINTAHAN BIDANG XX							14.427.215.134,00	20.150.452.600,00	20.150.452.600,00	5.723.237.466,00							20.925.000.000,00	
2.13.01.1.07.0006		Pengadaan Peralatan dan Mesin Lainnya																		
2		URUSAN PEMERINTAHAN WAJIB YANG TIDAK BERKAITAN DENGAN PELAYANAN DASAR							14.427.215.134,00	20.150.452.600,00	20.150.452.600,00	5.723.237.466,00							20.925.000.000,00	
2.13		URUSAN PEMERINTAHAN BIDANG PERBERDAYAAN MASYARAKAT DAN DESA							14.427.215.134,00	20.150.452.600,00	20.150.452.600,00	5.723.237.466,00							20.925.000.000,00	
2.13.01.1.08		Penyediaan Jasa Penunjang Urusan Pemerintahan Daerah	-				-	-	639.000.000,00	753.396.000,00	753.396.000,00	114.396.000,00			-	4. Inovasi dan Tata Kelola Pemerintahan	-		740.000.000,00	DINAS PERBERDAYAAN MASYARAKAT DAN DESA PROVINSI BENGKULU
2.13.01.1.08.0001		Penyediaan Jasa Surat Menyurat																		
			Jumlah Laporan Penyediaan Jasa Surat Menyurat				1 Laporan	1 Laporan	0,00	4.000.000,00	4.000.000,00	4.000.000,00	Semua Kota/Kab, Semua Kecamatan, Semua Kel/Desa	DANA TRANSFER UMUM-DANA ALOKASI UMUM	-	4. Inovasi dan Tata Kelola Pemerintahan		10.000.000,00	DINAS PERBERDAYAAN MASYARAKAT DAN DESA PROVINSI BENGKULU	
2		NON URUSAN							14.427.215.134,00	20.150.452.600,00	20.150.452.600,00	5.723.237.466,00							20.925.000.000,00	
2.13		URUSAN PEMERINTAHAN BIDANG XX							14.427.215.134,00	20.150.452.600,00	20.150.452.600,00	5.723.237.466,00							20.925.000.000,00	
2.13.01.1.08.0001		Penyediaan Jasa Surat Menyurat																		
2		URUSAN PEMERINTAHAN WAJIB YANG TIDAK BERKAITAN DENGAN PELAYANAN DASAR							14.427.215.134,00	20.150.452.600,00	20.150.452.600,00	5.723.237.466,00							20.925.000.000,00	
2.13		URUSAN PEMERINTAHAN BIDANG PERBERDAYAAN MASYARAKAT DAN DESA							14.427.215.134,00	20.150.452.600,00	20.150.452.600,00	5.723.237.466,00							20.925.000.000,00	
2.13.01.1.08.0002		Penyediaan Jasa Komunikasi, Sumber Daya Air dan Listrik																		
			Jumlah Laporan Penyediaan Jasa Komunikasi, Sumber Daya Air dan Listrik yang Disediakan				1 Laporan	1 Laporan	0,00	116.396.000,00	116.396.000,00	116.396.000,00	Semua Kota/Kab, Semua Kecamatan, Semua Kel/Desa	DANA TRANSFER UMUM-DANA ALOKASI UMUM	-	4. Inovasi dan Tata Kelola Pemerintahan		80.000.000,00	DINAS PERBERDAYAAN MASYARAKAT DAN DESA PROVINSI BENGKULU	
2		NON URUSAN							14.427.215.134,00	20.150.452.600,00	20.150.452.600,00	5.723.237.466,00							20.925.000.000,00	
2.13		URUSAN PEMERINTAHAN BIDANG XX							14.427.215.134,00	20.150.452.600,00	20.150.452.600,00	5.723.237.466,00							20.925.000.000,00	
2.13.01.1.08.0002		Penyediaan Jasa Komunikasi, Sumber Daya Air dan Listrik																		
2		URUSAN PEMERINTAHAN WAJIB YANG TIDAK BERKAITAN DENGAN PELAYANAN DASAR							14.427.215.134,00	20.150.452.600,00	20.150.452.600,00	5.723.237.466,00							20.925.000.000,00	
2.13		URUSAN PEMERINTAHAN BIDANG PERBERDAYAAN MASYARAKAT DAN DESA							14.427.215.134,00	20.150.452.600,00	20.150.452.600,00	5.723.237.466,00							20.925.000.000,00	
2.13.01.1.08.0004		Penyediaan Jasa Pelayanan Umum Kantor																		
			Jumlah Laporan Penyediaan Jasa Pelayanan Umum Kantor yang Disediakan				1 Laporan	1 Laporan	0,00	633.000.000,00	633.000.000,00	633.000.000,00	Semua Kota/Kab, Semua Kecamatan, Semua Kel/Desa	DANA TRANSFER UMUM-DANA ALOKASI UMUM	-	4. Inovasi dan Tata Kelola Pemerintahan		650.000.000,00	DINAS PERBERDAYAAN MASYARAKAT DAN DESA PROVINSI BENGKULU	
2		NON URUSAN							14.427.215.134,00	20.150.452.600,00	20.150.452.600,00	5.723.237.466,00							20.925.000.000,00	
2.13		URUSAN PEMERINTAHAN BIDANG XX							14.427.215.134,00	20.150.452.600,00	20.150.452.600,00	5.723.237.466,00							20.925.000.000,00	
2.13.01.1.08.0004		Penyediaan Jasa Pelayanan Umum Kantor																		
2		URUSAN PEMERINTAHAN WAJIB YANG TIDAK BERKAITAN DENGAN PELAYANAN DASAR							14.427.215.134,00	20.150.452.600,00	20.150.452.600,00	5.723.237.466,00							20.925.000.000,00	
2.13		URUSAN PEMERINTAHAN BIDANG PERBERDAYAAN MASYARAKAT DAN DESA							14.427.215.134,00	20.150.452.600,00	20.150.452.600,00	5.723.237.466,00							20.925.000.000,00	
2.13.01.1.09		Pemeliharaan Barang Milik Daerah Penunjang Urusan Pemerintahan Daerah	-				-	-	270.000.000,00	345.000.000,00	345.000.000,00	75.000.000,00			-	-	-		565.000.000,00	DINAS PERBERDAYAAN MASYARAKAT DAN DESA PROVINSI BENGKULU
2.13.01.1.09.0001		Penyediaan Jasa Pemeliharaan, Biaya Pemeliharaan dan Pajak Kendaraan Perorangan Dinas atau Kendaraan Dinas Jabatan																		
			Jumlah Kendaraan Perorangan Dinas atau Kendaraan Dinas Jabatan yang Dipelihara dan Dibayarkan Pajaknya				27 Unit	27 Unit	0,00	30.000.000,00	30.000.000,00	30.000.000,00	Semua Kota/Kab, Semua Kecamatan, Semua Kel/Desa	DANA TRANSFER UMUM-DANA ALOKASI UMUM	-	-	-		45.000.000,00	DINAS PERBERDAYAAN MASYARAKAT DAN DESA PROVINSI BENGKULU
2		NON URUSAN							14.427.215.134,00	20.150.452.600,00	20.150.452.600,00	5.723.237.466,00							20.925.000.000,00	
2.13		URUSAN PEMERINTAHAN BIDANG XX							14.427.215.134,00	20.150.452.600,00	20.150.452.600,00	5.723.237.466,00							20.925.000.000,00	
2.13.01.1.09.0001		Penyediaan Jasa Pemeliharaan, Biaya Pemeliharaan dan Pajak Kendaraan Perorangan Dinas atau Kendaraan Dinas Jabatan																		
2		URUSAN PEMERINTAHAN WAJIB YANG TIDAK BERKAITAN DENGAN PELAYANAN DASAR							14.427.215.134,00	20.150.452.600,00	20.150.452.600,00	5.723.237.466,00							20.925.000.000,00	
2.13		URUSAN PEMERINTAHAN BIDANG PERBERDAYAAN MASYARAKAT DAN DESA							14.427.215.134,00	20.150.452.600,00	20.150.452.600,00	5.723.237.466,00							20.925.000.000,00	
2.13.01.1.09.0002		Penyediaan Jasa Pemeliharaan, Biaya Pemeliharaan, Pajak dan Perizinan Kendaraan Dinas Operasional atau Lapangan																		
			Jumlah Kendaraan Dinas Operasional atau Lapangan yang Dipelihara dan Dibayarkan Pajak dan Perizinannya				27 Unit	27 Unit	0,00	200.000.000,00	200.000.000,00	200.000.000,00	Semua Kota/Kab, Semua Kecamatan, Semua Kel/Desa	DANA TRANSFER UMUM-DANA ALOKASI UMUM	-	4. Inovasi dan Tata Kelola Pemerintahan		300.000.000,00	DINAS PERBERDAYAAN MASYARAKAT DAN DESA PROVINSI BENGKULU	

NO	KODE	URUSAN / BIDANG URUSAN / PROGRAM / KEGIATAN / SUB KEGIATAN	INDIKATOR PROGRAM / KEGIATAN / SUB KEGIATAN	TARGET AKHIR PERIODE RENSTRA OPD	REALISASI CAPAIAN RENJA OPD TAHUN 2022	PRAKIRAAN CAPAIAN TARGET RENJA OPD TAHUN 2023	CAPAIAN KINERJA DAN KERANGKA PENDANAAN										KELOMPOK SASARAN	PRAKIRAAN MAJU RENCANA TAHUN 2025		PERANGKAT DAERAH PENANGGUNG JAWAB
							TARGET 2024		PAGU INDIKATIF (Rp)			Bertambah/Berkurang (10-12)	LOKASI	SUMBER DANA	PRIORITAS			TARGET	PAGU INDIKATIF (Rp)	
							SEBELUM	SESUDAH	RKPD 2024	APBD 2024	RKPD PERUBAHAN 2024				NASIONAL	DAERAH				
1	2	3	4	5	6	7	8	9	10	11	12	13	14	15	16	17	18	19	20	21
2		NON URUSAN							14.427.215.134,00	20.150.452.600,00	20.150.452.600,00	5.723.237.466,00							20.925.000.000,00	
2.13		URUSAN PEMERINTAHAN BIDANG XX							14.427.215.134,00	20.150.452.600,00	20.150.452.600,00	5.723.237.466,00							20.925.000.000,00	
2.13.01.1.09.0002		Penyediaan Jasa Pemeliharaan, Biaya Pemeliharaan, Pajak dan Perizinan Kendaraan Dinas Operasional atau Lapangan																		
2		URUSAN PEMERINTAHAN WAJIB YANG TIDAK BERKAITAN DENGAN PELAYANAN DASAR							14.427.215.134,00	20.150.452.600,00	20.150.452.600,00	5.723.237.466,00							20.925.000.000,00	
2.13		URUSAN PEMERINTAHAN BIDANG PEMBERDAYAAN MASYARAKAT DAN DESA							14.427.215.134,00	20.150.452.600,00	20.150.452.600,00	5.723.237.466,00							20.925.000.000,00	
2.13.01.1.09.0006		Pemeliharaan Peralatan dan Mesin Lainnya																		
			Jumlah Peralatan dan Mesin Lainnya yang Dipelihara				40 Unit	40 Unit	0,00	115.000.000,00	115.000.000,00	115.000.000,00	Semua Kota/Kab, Semua Kecamatan, Semua Kel/Desa	DANA TRANSFER UMUM-DANA ALOKASI UMUM	-	4. Inovasi dan Tata Kelola Pemerintahan			70.000.000,00	DINAS PEMBERDAYAAN MASYARAKAT DAN DESA PROVINSI BENGKULU
2		NON URUSAN							14.427.215.134,00	20.150.452.600,00	20.150.452.600,00	5.723.237.466,00							20.925.000.000,00	
2.13		URUSAN PEMERINTAHAN BIDANG XX							14.427.215.134,00	20.150.452.600,00	20.150.452.600,00	5.723.237.466,00							20.925.000.000,00	
2.13.01.1.09.0006		Pemeliharaan Peralatan dan Mesin Lainnya																		
2		URUSAN PEMERINTAHAN WAJIB YANG TIDAK BERKAITAN DENGAN PELAYANAN DASAR							14.427.215.134,00	20.150.452.600,00	20.150.452.600,00	5.723.237.466,00							20.925.000.000,00	
2.13		URUSAN PEMERINTAHAN BIDANG PEMBERDAYAAN MASYARAKAT DAN DESA							14.427.215.134,00	20.150.452.600,00	20.150.452.600,00	5.723.237.466,00							20.925.000.000,00	
2.13.01.1.09.0009		Pemeliharaan/Rehabilitasi Gedung Kantor dan Bangunan Lainnya																		
			Jumlah Gedung Kantor dan Bangunan Lainnya yang Dipelihara/Direhabilitasi				4 Unit	4 Unit	0,00	0,00	0,00	0,00	Semua Kota/Kab, Semua Kecamatan, Semua Kel/Desa	DANA TRANSFER UMUM-DANA ALOKASI UMUM	-	4. Inovasi dan Tata Kelola Pemerintahan			150.000.000,00	DINAS PEMBERDAYAAN MASYARAKAT DAN DESA PROVINSI BENGKULU
2		NON URUSAN							14.427.215.134,00	20.150.452.600,00	20.150.452.600,00	5.723.237.466,00							20.925.000.000,00	
2.13		URUSAN PEMERINTAHAN BIDANG XX							14.427.215.134,00	20.150.452.600,00	20.150.452.600,00	5.723.237.466,00							20.925.000.000,00	
2.13.01.1.09.0009		Pemeliharaan/Rehabilitasi Gedung Kantor dan Bangunan Lainnya																		
2		URUSAN PEMERINTAHAN WAJIB YANG TIDAK BERKAITAN DENGAN PELAYANAN DASAR							14.427.215.134,00	20.150.452.600,00	20.150.452.600,00	5.723.237.466,00							20.925.000.000,00	
2.13		URUSAN PEMERINTAHAN BIDANG PEMBERDAYAAN MASYARAKAT DAN DESA							14.427.215.134,00	20.150.452.600,00	20.150.452.600,00	5.723.237.466,00							20.925.000.000,00	
1.	2.13.02	PROGRAM PENATAAN DESA	-				-	-	50.000.000,00	0,00	0,00	150.000.000,00							200.000.000,00	
2.13.02.1.01		Penatausahaan Penetapan Susunan Kelembagaan, Pengisian Jabatan, dan Masa Jabatan Kepala Desa dan Desa Adat	-				-	-	50.000.000,00	0,00	0,00	-50.000.000,00							200.000.000,00	DINAS PEMBERDAYAAN MASYARAKAT DAN DESA PROVINSI BENGKULU
2.13.02.1.01.0003		Fasilitasi Kabupaten/Kota dan Desa dalam rangka Penataan Desa																		
			Jumlah Dokumen Hasil Fasilitasi Kabupaten/Kota dan Desa dalam rangka Penataan Desa				1 Dokumen	1 Dokumen	50.000.000,00	0,00	0,00	-50.000.000,00	Semua Kota/Kab, Semua Kecamatan, Semua Kel/Desa	DANA TRANSFER UMUM-DANA ALOKASI UMUM	-	4. Inovasi dan Tata Kelola Pemerintahan			200.000.000,00	DINAS PEMBERDAYAAN MASYARAKAT DAN DESA PROVINSI BENGKULU
2.13.02.1.01.0004		Penyediaan Prasarana dan Sarana Pelayanan Pemerintahan Desa																		
			jumlah Prasarana dan Sarana Pelayanan Pemerintahan Desa				105 Unit	105 Unit	0,00	0,00	0,00	0,00	Semua Kota/Kab, Semua Kecamatan, Semua Kel/Desa	DANA TRANSFER UMUM-DANA ALOKASI UMUM	-	4. Inovasi dan Tata Kelola Pemerintahan			0,00	DINAS PEMBERDAYAAN MASYARAKAT DAN DESA PROVINSI BENGKULU
2.	2.13.03	PROGRAM PENINGKATAN KERJA SAMA DESA	-				-	-	200.000.000,00	50.000.000,00	50.000.000,00	500.000.000,00							700.000.000,00	
2.13.03.1.01		Fasilitasi Kerja Sama antar desa yang Menjadi Kewenangan Provinsi	-				-	-	200.000.000,00	50.000.000,00	50.000.000,00	-150.000.000,00							700.000.000,00	DINAS PEMBERDAYAAN MASYARAKAT DAN DESA PROVINSI BENGKULU
2.13.03.1.01.0001		Fasilitasi Kerja Sama antar Desa Lintas Kabupaten/Kota																		
			Jumlah Dokumen Kerja Sama antar Desa Lintas Kabupaten/Kota				1 Dokumen	1 Dokumen	50.000.000,00	0,00	0,00	-50.000.000,00	Semua Kota/Kab, Semua Kecamatan, Semua Kel/Desa	DANA TRANSFER UMUM-DANA ALOKASI UMUM	-	4. Inovasi dan Tata Kelola Pemerintahan			200.000.000,00	DINAS PEMBERDAYAAN MASYARAKAT DAN DESA PROVINSI BENGKULU
2.13.03.1.01.0002		Fasilitasi Kerja Sama Desa dengan Pihak Ketiga																		
			Jumlah Dokumen Kerja Sama dengan pihak ketiga yang Dilaksanakan				1 Dokumen	1 Dokumen	50.000.000,00	0,00	0,00	-50.000.000,00	Semua Kota/Kab, Semua Kecamatan, Semua Kel/Desa	DANA TRANSFER UMUM-DANA ALOKASI UMUM	-	4. Inovasi dan Tata Kelola Pemerintahan			300.000.000,00	DINAS PEMBERDAYAAN MASYARAKAT DAN DESA PROVINSI BENGKULU
2.13.03.1.01.0003		Fasilitasi Pembangunan Kawasan Perdesaan																		
			jumlah Dokumen Hasil Fasilitasi Pembangunan Kawasan Perdesaan				1 Dokumen	1 Dokumen	100.000.000,00	50.000.000,00	50.000.000,00	-50.000.000,00	Semua Kota/Kab, Semua Kecamatan, Semua Kel/Desa	DANA TRANSFER UMUM-DANA ALOKASI UMUM	-	4. Inovasi dan Tata Kelola Pemerintahan			200.000.000,00	DINAS PEMBERDAYAAN MASYARAKAT DAN DESA PROVINSI BENGKULU
3.	2.13.04	PROGRAM ADMINISTRASI PEMERINTAHAN DESA	-				-	-	700.000.000,00	2.220.000.000,00	2.220.000.000,00	1.295.000.000,00							1.995.000.000,00	

NO	KODE	URUSAN / BIDANG URUSAN / PROGRAM / KEGIATAN / SUB KEGIATAN	INDIKATOR PROGRAM / KEGIATAN / SUB KEGIATAN	TARGET AKHIR PERIODE RENSTRA OPD	REALISASI CAPAIAN RENJA OPD TAHUN 2022	PRAKIRAAN CAPAIAN TARGET RENJA OPD TAHUN 2023	CAPAIAN KINERJA DAN KERANGKA PENDANAAN										KELOMPOK SASARAN	PRAKIRAAN MAJU RENCANA TAHUN 2025		PERANGKAT DAERAH PENANGGUNG JAWAB
							TARGET 2024		PAGU INDIKATIF (Rp)			Bertambah/Berkurang (10-12)	LOKASI	SUMBER DANA	PRIORITAS			TARGET	PAGU INDIKATIF (Rp)	
							SEBELUM	SESUDAH	RKPD 2024	APBD 2024	RKPD PERUBAHAN 2024				NASIONAL	DAERAH				
1	2	3	4	5	6	7	8	9	10	11	12	13	14	15	16	17	18	19	20	21
	2.13.04.1.01	Pembinaan dan Pengawasan Penyelenggaraan Pemerintahan Desa	-				-	-	700.000.000,00	2.220.000.000,00	2.220.000.000,00	1.520.000.000,00			-	4. Inovasi dan Tata Kelola Pemerintahan 4. Inovasi dan Tata Kelola Pemerintahan			1.995.000.000,00	DINAS PEMBERDAYAAN MASYARAKAT DAN DESA PROVINSI BENGKULU
	2.13.04.1.01.0001	Fasilitasi Penyusunan Peraturan Daerah Kabupaten/Kota dan Peraturan Bupati/wali kota yang Mengatur Desa																		
			Jumlah Dokumen Hasil Fasilitasi Penyusunan Peraturan Daerah Kabupaten/Kota dan Peraturan Bupati/wali Kota yang Mengatur Desa				1 Dokumen	1 Dokumen	0,00	0,00	0,00	0,00	Semua Kota/Kab, Semua Kecamatan, Semua Kel/Desa	DANA TRANSFER UMUM-DANA ALOKASI UMUM	-	4. Inovasi dan Tata Kelola Pemerintahan 4. Inovasi dan Tata Kelola Pemerintahan			0,00	DINAS PEMBERDAYAAN MASYARAKAT DAN DESA PROVINSI BENGKULU
	2.13.04.1.01.0005	Fasilitasi Pengelolaan Keuangan Desa																		
			Jumlah Dokumen Hasil Terlaksananya Fasilitasi Pengelolaan Keuangan Desa				1 Dokumen	1 Dokumen	50.000.000,00	0,00	0,00	-50.000.000,00	Semua Kota/Kab, Semua Kecamatan, Semua Kel/Desa	DANA TRANSFER UMUM-DANA ALOKASI UMUM	-	4. Inovasi dan Tata Kelola Pemerintahan 4. Inovasi dan Tata Kelola Pemerintahan			270.000.000,00	DINAS PEMBERDAYAAN MASYARAKAT DAN DESA PROVINSI BENGKULU
	2.13.04.1.01.0006	Fasilitasi Pengelolaan Aset Desa																		
			Jumlah Dokumen Hasil Fasilitasi Pengelolaan Aset Desa				1 Dokumen	1 Dokumen	0,00	0,00	0,00	0,00	Semua Kota/Kab, Semua Kecamatan, Semua Kel/Desa	DANA TRANSFER UMUM-DANA ALOKASI UMUM	-	4. Inovasi dan Tata Kelola Pemerintahan 4. Inovasi dan Tata Kelola Pemerintahan			0,00	DINAS PEMBERDAYAAN MASYARAKAT DAN DESA PROVINSI BENGKULU
	2.13.04.1.01.0008	Fasilitasi Evaluasi Perkembangan Desa serta Lomba Desa dan Kelurahan																		
			Jumlah Dokumen Hasil Evaluasi Perkembangan Desa serta Lomba Desa dan Kelurahan				1 Dokumen	1 Dokumen	150.000.000,00	250.000.000,00	250.000.000,00	100.000.000,00	Semua Kota/Kab, Semua Kecamatan, Semua Kel/Desa	DANA TRANSFER UMUM-DANA ALOKASI UMUM	-	4. Inovasi dan Tata Kelola Pemerintahan 4. Inovasi dan Tata Kelola Pemerintahan			570.000.000,00	DINAS PEMBERDAYAAN MASYARAKAT DAN DESA PROVINSI BENGKULU
	2.13.04.1.01.0009	Fasilitasi Pelaksanaan Profil Desa dan Kelurahan																		
			Jumlah Dokumen Hasil Fasilitasi Pelaksanaan Profil Desa dan Kelurahan				1 Dokumen	1 Dokumen	50.000.000,00	0,00	0,00	-50.000.000,00	Semua Kota/Kab, Semua Kecamatan, Semua Kel/Desa	DANA TRANSFER UMUM-DANA ALOKASI UMUM	-	4. Inovasi dan Tata Kelola Pemerintahan 4. Inovasi dan Tata Kelola Pemerintahan			75.000.000,00	DINAS PEMBERDAYAAN MASYARAKAT DAN DESA PROVINSI BENGKULU
	2.13.04.1.01.0010	Pembinaan Aparatur Pemerintah Desa																		
			jumlah Aparatur Pemerintah Desa yang Dibina				250 Orang	250 Orang	200.000.000,00	1.720.000.000,00	1.720.000.000,00	1.520.000.000,00	Semua Kota/Kab, Semua Kecamatan, Semua Kel/Desa	DANA TRANSFER UMUM-DANA ALOKASI UMUM	-	-			780.000.000,00	DINAS PEMBERDAYAAN MASYARAKAT DAN DESA PROVINSI BENGKULU
	2.13.04.1.01.0016	Fasiliitasi Penetapan dan Penegasan Batas Desa																		
			Jumlah Dokumen Hasil Penetapan dan Penegasan Batas Desa				1 Dokumen	1 Dokumen	100.000.000,00	250.000.000,00	250.000.000,00	150.000.000,00	Semua Kota/Kab, Semua Kecamatan, Semua Kel/Desa	DANA TRANSFER UMUM-DANA ALOKASI UMUM	-	4. Inovasi dan Tata Kelola Pemerintahan 4. Inovasi dan Tata Kelola Pemerintahan			0,00	DINAS PEMBERDAYAAN MASYARAKAT DAN DESA PROVINSI BENGKULU
	2.13.04.1.01.0020	Fasiliitasi Pengembangan Inovasi Desa																		
			Jumlah Desa yang melakukan Pengembangan Inovasi				5 Desa	5 Desa	150.000.000,00	0,00	0,00	-150.000.000,00	Semua Kota/Kab, Semua Kecamatan, Semua Kel/Desa	DANA TRANSFER UMUM-DANA ALOKASI UMUM	-	4. Inovasi dan Tata Kelola Pemerintahan 4. Inovasi dan Tata Kelola Pemerintahan			300.000.000,00	DINAS PEMBERDAYAAN MASYARAKAT DAN DESA PROVINSI BENGKULU
4.	2.13.05	PROGRAM PEMBERDAYAAN LEMBAGA KEMASYARAKATAN LEMBAGA ADAT DAN MASYARAKAT HUKUM ADAT																		
	2.13.05.1.01	Pemberdayaan Lembaga keMasyarakatan yang Bergerak di Bidang Pemberdayaan Desa dan Lembaga Adat Tingkat Daerah Provinsi serta Pemberdayaan Masyarakat Hukum Adat yang Masyarakat Pelakunya Berada di Lintas Daerah Kabupaten/Kota																		
	2.13.05.1.01.0002	Fasiliitasi Penataan, Pemberdayaan dan Pendayagunaan Kelembagaan Lembaga KeMasyarakatan Desa/Kelurahan (RT, RW, PKK, Posyandu, LPM, dan Karang Taruna), Lembaga Adat Desa/Kelurahan dan Masyarakat Hukum Adat																		
			Jumlah Dokumen Hasil Penataan, Pemberdayaan dan Pendayagunaan Kelembagaan Lembaga Kemasyarakatan Desa/Kelurahan (RT, RW, PKK, Posyandu, LPM, dan Karang Taruna), Lembaga Adat Desa/Kelurahan dan Masyarakat Hukum Adat				1 Dokumen	1 Dokumen	50.000.000,00	0,00	0,00	-50.000.000,00	Semua Kota/Kab, Semua Kecamatan, Semua Kel/Desa	DANA TRANSFER UMUM-DANA ALOKASI UMUM	-	4. Inovasi dan Tata Kelola Pemerintahan 4. Inovasi dan Tata Kelola Pemerintahan			450.000.000,00	DINAS PEMBERDAYAAN MASYARAKAT DAN DESA PROVINSI BENGKULU
	2.13.05.1.01.0005	Fasiliitasi Pengembangan Usaha Ekonomi Masyarakat dan Pemerintah Desa dalam Meningkatkan Pendapatan Asli Desa																		
			Jumlah Dokumen Hasil Fasiliitasi Pengembangan Usaha Ekonomi Masyarakat dan Pemerintah Desa dalam Meningkatkan Pendapatan Asli Desa				1 Dokumen	1 Dokumen	150.000.000,00	800.000.000,00	800.000.000,00	650.000.000,00	Semua Kota/Kab, Semua Kecamatan, Semua Kel/Desa	DANA TRANSFER UMUM-DANA ALOKASI UMUM	-	-			450.000.000,00	DINAS PEMBERDAYAAN MASYARAKAT DAN DESA PROVINSI BENGKULU
	2.13.05.1.01.0006	Fasiliitasi Pemerintah Desa dalam Pemanfaatan Teknologi Tepat Guna																		
			Jumlah Dokumen Hasil Fasiliitasi Pemerintah Desa dalam Pemanfaatan Teknologi Tepat Guna				1 Laporan	1 Laporan	150.000.000,00	131.000.000,00	131.000.000,00	-19.000.000,00	Semua Kota/Kab, Semua Kecamatan, Semua Kel/Desa	DANA TRANSFER UMUM-DANA ALOKASI UMUM	-	-			550.000.000,00	DINAS PEMBERDAYAAN MASYARAKAT DAN DESA PROVINSI BENGKULU
	2.13.05.1.01.0007	Fasiliitasi Bulan Bhakti Gotong Royong Masyarakat																		
			Jumlah Laporan Hasil Fasiliitasi Bulan Bhakti Gotong Royong Masyarakat				1 Laporan	1 Laporan	25.000.000,00	175.000.000,00	175.000.000,00	150.000.000,00	Semua Kota/Kab, Semua Kecamatan, Semua Kel/Desa	DANA TRANSFER UMUM-DANA ALOKASI UMUM	-	4. Inovasi dan Tata Kelola Pemerintahan 4. Inovasi dan Tata Kelola Pemerintahan			410.000.000,00	DINAS PEMBERDAYAAN MASYARAKAT DAN DESA PROVINSI BENGKULU

NO	KODE	URUSAN / BIDANG URUSAN / PROGRAM / KEGIATAN / SUB KEGIATAN	INDIKATOR PROGRAM / KEGIATAN / SUB KEGIATAN	TARGET AKHIR PERIODE RENSTRA OPD	REALISASI CAPAIAN RENJA OPD TAHUN 2022	PRAKIRAAN CAPAIAN TARGET RENJA OPD TAHUN 2023	CAPAIAN KINERJA DAN KERANGKA PENDANAAN										KELOMPOK SASARAN	PRAKIRAAN MAJU RENCANA TAHUN 2025		PERANGKAT DAERAH PENANGGUNG JAWAB	
							TARGET 2024		PAGU INDIKATIF (Rp)			Bertambah/Berkurang (10-12)	LOKASI	SUMBER DANA	PRIORITAS			TARGET	PAGU INDIKATIF (Rp)		
							SEBELUM	SESUDAH	RKPD 2024	APBD 2024	RKPD PERUBAHAN 2024				NASIONAL	DAERAH					
1	2	3	4	5	6	7	8	9	10	11	12	13	14	15	16	17	18	19	20	21	
	2.13.05.1.01.0009	Fasilitasi Tim Penggerak PKK dalam Penyelenggaraan Gerakan Pemberdayaan Masyarakat dan Kesejahteraan Keluarga																			
			Jumlah Laporan Hasil Fasilitasi Tim Penggerak PKK dalam Penyelenggaraan Gerakan Pemberdayaan Masyarakat dan Kesejahteraan Keluarga				1 Laporan	1 Laporan	2.000.000.000,00	2.000.000.000,00	2.000.000.000,00	0,00	Semua Kota/Kab, Semua Kecamatan, Semua Kel/Desa	DANA TRANSFER UMUM-DANA ALOKASI UMUM	-	4. Inovasi dan Tata Kelola Pemerintahan 4. Inovasi dan Tata Kelola Pemerintahan			2.550.000.000,00	DINAS PEMBERDAYAAN MASYARAKAT DAN DESA PROVINSI BENGKULU	
J U M L A H									2.539.606.626.763,00	3.122.045.218.243,00	3.189.653.559.603,00	650.046.932.840,00						2.525.375.066.590,00			

**PERUBAHAN RENCANA KERJA PEMERINTAH DAERAH (RKPD)
PROVINSI BENGKULU
TAHUN 2024**

NO	KODE	URUSAN / BIDANG URUSAN / PROGRAM / KEGIATAN / SUB KEGIATAN	INDIKATOR PROGRAM / KEGIATAN / SUB KEGIATAN	TARGET AKHIR PERIODE RENSTRA OPD	REALISASI CAPAIAN RENJA OPD TAHUN 2022	PRAKIRAAN CAPAIAN TARGET RENJA OPD TAHUN 2023	CAPAIAN KINERJA DAN KERANGKA PENDANAAN										KELOMPOK SASARAN	PRAKIRAAN MAJU RENCANA TAHUN 2025		PERANGKAT DAERAH PENANGGUNG JAWAB		
							TARGET 2024		PAGU INDIKATIF (Rp)			Bertambah/Berkurang (10-12)	LOKASI	SUMBER DANA	PRIORITAS			TARGET	PAGU INDIKATIF (Rp)			
							SEBELUM	SESUDAH	RKPD 2024	APBD 2024	RKPD PERUBAHAN 2024				NASIONAL	DAERAH						
1	2	3	4	5	6	7	8	9	10	11	12	13	14	15	16	17	18	19	20	21		
		DINAS PERHUBUNGAN PROVINSI BENGKULU																			12.604.054.300,00	
	2	URUSAN PEMERINTAHAN WAJIB YANG TIDAK BERKAITAN DENGAN PELAYANAN DASAR							11.793.458.047,00	14.188.420.704,00	14.188.420.704,00	2.394.962.657,00								12.604.054.300,00		
	2.15	URUSAN PEMERINTAHAN BIDANG PERHUBUNGAN							11.793.458.047,00	14.188.420.704,00	14.188.420.704,00	2.394.962.657,00								12.604.054.300,00		
1.	2.15.01	PROGRAM PENUNJANG URUSAN PEMERINTAHAN DAERAH PROVINSI	Persentase Layanan Administrasi Perkantoran (Dishub)				-	100 %	10.033.458.047,00	12.028.420.704,00	12.028.420.704,00	1.290.596.253,00								11.324.054.300,00		
	2.15.01.1.01	Perencanaan, Penganggaran, dan Evaluasi Kinerja Perangkat Daerah	Persentase dokumen perencanaan, penganggaran, pelaporan dan evaluasi yang disusun				-	100 %	150.000.000,00	235.000.000,00	235.000.000,00	85.000.000,00			-	2. Pengembangan Infrastruktur yang Tangguh dan Berkelanjutan serta Perluasan Konektivitas untuk Pemerataan 2. Pengembangan Infrastruktur yang Tangguh dan Berkelanjutan serta Perluasan Konektivitas untuk Pemerataan				260.000.000,00	DINAS PERHUBUNGAN PROVINSI BENGKULU	
	2.15.01.1.01.0001	Penyusunan Dokumen Perencanaan Perangkat Daerah																				
			Jumlah Dokumen Perencanaan Perangkat Daerah				5 Dokumen	5 Dokumen	100.000.000,00	125.000.000,00	125.000.000,00	25.000.000,00	Semua Kota/Kab, Semua Kecamatan, Semua Kel/Desa	DANA TRANSFER UMUM-DANA ALOKASI UMUM	-	2. Pengembangan Infrastruktur yang Tangguh dan Berkelanjutan serta Perluasan Konektivitas untuk Pemerataan 2. Pengembangan Infrastruktur yang Tangguh dan Berkelanjutan serta Perluasan Konektivitas untuk Pemerataan				110.000.000,00	DINAS PERHUBUNGAN PROVINSI BENGKULU	
	2.15.01.1.01.0006	Koordinasi dan Penyusunan Laporan Capaian Kinerja dan Ikhtisar Realisasi Kinerja SKPD																				
			Jumlah Laporan Capaian Kinerja dan Ikhtisar Realisasi Kinerja SKPD dan Laporan Hasil Koordinasi Penyusunan Laporan Capaian Kinerja dan Ikhtisar Realisasi Kinerja SKPD				3 Laporan	3 Laporan	0,00	0,00	0,00	0,00	Semua Kota/Kab, Semua Kecamatan, Semua Kel/Desa	DANA TRANSFER UMUM-DANA ALOKASI UMUM	-	2. Pengembangan Infrastruktur yang Tangguh dan Berkelanjutan serta Perluasan Konektivitas untuk Pemerataan 2. Pengembangan Infrastruktur yang Tangguh dan Berkelanjutan serta Perluasan Konektivitas untuk Pemerataan				40.000.000,00	DINAS PERHUBUNGAN PROVINSI BENGKULU	
	2.15.01.1.01.0007	Evaluasi Kinerja Perangkat Daerah																				
			Jumlah Laporan Evaluasi Kinerja Perangkat Daerah				5 Laporan	5 Laporan	50.000.000,00	110.000.000,00	110.000.000,00	60.000.000,00	Semua Kota/Kab, Semua Kecamatan, Semua Kel/Desa	DANA TRANSFER UMUM-DANA ALOKASI UMUM	-	2. Pengembangan Infrastruktur yang Tangguh dan Berkelanjutan serta Perluasan Konektivitas untuk Pemerataan 2. Pengembangan Infrastruktur yang Tangguh dan Berkelanjutan serta Perluasan Konektivitas untuk Pemerataan				110.000.000,00	DINAS PERHUBUNGAN PROVINSI BENGKULU	
	2.15.01.1.02	Administrasi Keuangan Perangkat Daerah	Persentase layanan administrasi perkantoran				-	60 %	7.700.597.047,00	7.805.559.704,00	7.805.559.704,00	104.962.657,00			-	2. Pengembangan Infrastruktur yang Tangguh dan Berkelanjutan serta Perluasan Konektivitas untuk Pemerataan 2. Pengembangan Infrastruktur yang Tangguh dan Berkelanjutan serta Perluasan Konektivitas untuk Pemerataan				8.671.193.300,00	DINAS PERHUBUNGAN PROVINSI BENGKULU	
	2.15.01.1.02.0001	Penyediaan Gaji dan Tunjangan ASN																				
			Jumlah Orang yang Menerima Gaji dan Tunjangan ASN				65 Orang/ Bulan	65 Orang/ Bulan	7.650.597.047,00	7.715.559.704,00	7.715.559.704,00	64.962.657,00	Semua Kota/Kab, Semua Kecamatan, Semua Kel/Desa	DANA TRANSFER UMUM-DANA ALOKASI UMUM	-	2. Pengembangan Infrastruktur yang Tangguh dan Berkelanjutan serta Perluasan Konektivitas untuk Pemerataan 2. Pengembangan Infrastruktur yang Tangguh dan Berkelanjutan serta Perluasan Konektivitas untuk Pemerataan				8.621.193.300,00	DINAS PERHUBUNGAN PROVINSI BENGKULU	
	2.15.01.1.02.0003	Pelaksanaan Penatausahaan dan Pengujian/Verifikasi Keuangan SKPD																				
			Jumlah Dokumen Penatausahaan dan Pengujian/Verifikasi Keuangan SKPD				1 Dokumen	1 Dokumen	50.000.000,00	90.000.000,00	90.000.000,00	40.000.000,00	Semua Kota/Kab, Semua Kecamatan, Semua Kel/Desa	DANA TRANSFER UMUM-DANA ALOKASI UMUM	-	2. Pengembangan Infrastruktur yang Tangguh dan Berkelanjutan serta Perluasan Konektivitas untuk Pemerataan 2. Pengembangan Infrastruktur yang Tangguh dan Berkelanjutan serta Perluasan Konektivitas untuk Pemerataan				50.000.000,00	DINAS PERHUBUNGAN PROVINSI BENGKULU	

NO	KODE	URUSAN / BIDANG URUSAN / PROGRAM / KEGIATAN / SUB KEGIATAN	INDIKATOR PROGRAM / KEGIATAN / SUB KEGIATAN	TARGET AKHIR PERIODE RENSTRA OPD	REALISASI CAPAIAN RENJA OPD TAHUN 2022	PRAKIRAAN CAPAIAN TARGET RENJA OPD TAHUN 2023	CAPAIAN KINERJA DAN KERANGKA PENDANAAN										KELOMPOK SASARAN	PRAKIRAAN MAJU RENCANA TAHUN 2025		PERANGKAT DAERAH PENANGGUNG JAWAB		
							TARGET 2024		PAGU INDIKATIF (Rp)			Bertambah/Berkurang (10-12)	LOKASI	SUMBER DANA	PRIORITAS			TARGET	PAGU INDIKATIF (Rp)			
							SEBELUM	SESUDAH	RKPD 2024	APBD 2024	RKPD PERUBAHAN 2024				NASIONAL	DAERAH						
1	2	3	4	5	6	7	8	9	10	11	12	13	14	15	16	17	18	19	20	21		
	2.15.01.1.03	Administrasi Barang Milik Daerah pada Perangkat Daerah	Jumlah jenis Barang Milik Daerah yang dikelola				-	60 Jenis	45.000.000,00	45.000.000,00	45.000.000,00	0,00			-	2. Pengembangan Infrastruktur yang Tangguh dan Berkelanjutan serta Perluasan Konektivitas untuk Pemerataan 2. Pengembangan Infrastruktur yang Tangguh dan Berkelanjutan serta Perluasan Konektivitas untuk Pemerataan			45.000.000,00	DINAS PERHUBUNGAN PROVINSI BENGKULU		
	2.15.01.1.03.0006	Penatausahaan Barang Milik Daerah pada SKPD																				
			Jumlah Laporan Penatausahaan Barang Milik Daerah pada SKPD				1 Laporan	1 Laporan	45.000.000,00	45.000.000,00	45.000.000,00	0,00	Semua Kota/Kab, Semua Kecamatan, Semua Kel/Desa	DANA TRANSFER UMUM-DANA ALOKASI UMUM	-	2. Pengembangan Infrastruktur yang Tangguh dan Berkelanjutan serta Perluasan Konektivitas untuk Pemerataan 2. Pengembangan Infrastruktur yang Tangguh dan Berkelanjutan serta Perluasan Konektivitas untuk Pemerataan			45.000.000,00	DINAS PERHUBUNGAN PROVINSI BENGKULU		
	2.15.01.1.05	Administrasi Kepegawaian Perangkat Daerah	Persentase ASN yang ditingkatkan kompetensinya				-	30 %	50.000.000,00	0,00	0,00	-50.000.000,00			-	2. Pengembangan Infrastruktur yang Tangguh dan Berkelanjutan serta Perluasan Konektivitas untuk Pemerataan 2. Pengembangan Infrastruktur yang Tangguh dan Berkelanjutan serta Perluasan Konektivitas untuk Pemerataan			100.000.000,00	DINAS PERHUBUNGAN PROVINSI BENGKULU		
	2.15.01.1.05.0009	Pendidikan dan Pelatihan Pegawai Berdasarkan Tugas dan Fungsi																				
			Jumlah Pegawai Berdasarkan Tugas dan Fungsi yang Mengikuti Pendidikan dan Pelatihan				10 Orang	10 Orang	50.000.000,00	0,00	0,00	-50.000.000,00	Semua Kota/Kab, Semua Kecamatan, Semua Kel/Desa	DANA TRANSFER UMUM-DANA ALOKASI UMUM	-	2. Pengembangan Infrastruktur yang Tangguh dan Berkelanjutan serta Perluasan Konektivitas untuk Pemerataan 2. Pengembangan Infrastruktur yang Tangguh dan Berkelanjutan serta Perluasan Konektivitas untuk Pemerataan			100.000.000,00	DINAS PERHUBUNGAN PROVINSI BENGKULU		
	2.15.01.1.06	Administrasi Umum Perangkat Daerah	Jumlah jenis pelayanan perangkat daerah				-	50 Jenis	365.000.000,00	2.240.000.000,00	2.240.000.000,00	1.875.000.000,00			-	2. Pengembangan Infrastruktur yang Tangguh dan Berkelanjutan serta Perluasan Konektivitas untuk Pemerataan 2. Pengembangan Infrastruktur yang Tangguh dan Berkelanjutan serta Perluasan Konektivitas untuk Pemerataan			420.000.000,00	DINAS PERHUBUNGAN PROVINSI BENGKULU		
	2.15.01.1.06.0002	Penyediaan Peralatan dan Perlengkapan Kantor																				
			Jumlah Paket Peralatan dan Perlengkapan Kantor yang Disediakan				20 Paket	20 Paket	50.000.000,00	1.850.000.000,00	1.850.000.000,00	1.800.000.000,00	Semua Kota/Kab, Semua Kecamatan, Semua Kel/Desa	DANA TRANSFER UMUM-DANA ALOKASI UMUM	-	2. Pengembangan Infrastruktur yang Tangguh dan Berkelanjutan serta Perluasan Konektivitas untuk Pemerataan 2. Pengembangan Infrastruktur yang Tangguh dan Berkelanjutan serta Perluasan Konektivitas untuk Pemerataan			100.000.000,00	DINAS PERHUBUNGAN PROVINSI BENGKULU		
	2.15.01.1.06.0004	Penyediaan Bahan Logistik Kantor																				
			Jumlah Paket Bahan Logistik Kantor yang Disediakan				50 Paket	50 Paket	60.000.000,00	60.000.000,00	60.000.000,00	0,00	Semua Kota/Kab, Semua Kecamatan, Semua Kel/Desa	DANA TRANSFER UMUM-DANA ALOKASI UMUM	-	2. Pengembangan Infrastruktur yang Tangguh dan Berkelanjutan serta Perluasan Konektivitas untuk Pemerataan 2. Pengembangan Infrastruktur yang Tangguh dan Berkelanjutan serta Perluasan Konektivitas untuk Pemerataan			65.000.000,00	DINAS PERHUBUNGAN PROVINSI BENGKULU		
	2.15.01.1.06.0005	Penyediaan Barang Cetak dan Penggandaan																				
			Jumlah Paket Barang Cetak dan Penggandaan yang Disediakan				5 Paket	5 Paket	25.000.000,00	25.000.000,00	25.000.000,00	0,00	Semua Kota/Kab, Semua Kecamatan, Semua Kel/Desa	DANA TRANSFER UMUM-DANA ALOKASI UMUM	-	2. Pengembangan Infrastruktur yang Tangguh dan Berkelanjutan serta Perluasan Konektivitas untuk Pemerataan 2. Pengembangan Infrastruktur yang Tangguh dan Berkelanjutan serta Perluasan Konektivitas untuk Pemerataan			25.000.000,00	DINAS PERHUBUNGAN PROVINSI BENGKULU		
	2.15.01.1.06.0006	Penyediaan Bahan Bacaan dan Peraturan Perundang-Undangan																				

NO	KODE	URUSAN / BIDANG URUSAN / PROGRAM / KEGIATAN / SUB KEGIATAN	INDIKATOR PROGRAM / KEGIATAN / SUB KEGIATAN	TARGET AKHIR PERIODE RENSTRA OPD	REALISASI CAPAIAN RENJA OPD TAHUN 2022	PRAKIRAAN CAPAIAN TARGET RENJA OPD TAHUN 2023	CAPAIAN KINERJA DAN KERANGKA PENDANAAN										KELOMPOK SASARAN	PRAKIRAAN MAJU RENCANA TAHUN 2025		PERANGKAT DAERAH PENANGGUNG JAWAB
							TARGET 2024		PAGU INDIKATIF (Rp)			Bertambah/Berkurang (10-12)	LOKASI	SUMBER DANA	PRIORITAS			TARGET	PAGU INDIKATIF (Rp)	
							SEBELUM	SESUDAH	RKPD 2024	APBD 2024	RKPD PERUBAHAN 2024				NASIONAL	DAERAH				
1	2	3	4	5	6	7	8	9	10	11	12	13	14	15	16	17	18	19	20	21
			Jumlah Dokumen Bahan Bacaan dan Peraturan Perundang-Undangan yang Disediakan				5 Dokumen	5 Dokumen	30.000.000,00	30.000.000,00	30.000.000,00	0,00	Semua Kota/Kab, Semua Kecamatan, Semua Kel/Desa	DANA TRANSFER UMUM-DANA ALOKASI UMUM	-	2. Pengembangan Infrastruktur yang Tangguh dan Berkelanjutan serta Perluasan Konektivitas untuk Pemerataan 2. Pengembangan Infrastruktur yang Tangguh dan Berkelanjutan serta Perluasan Konektivitas untuk Pemerataan			30.000.000,00	DINAS PERHUBUNGAN PROVINSI BENGKULU
2.15.01.1.06.0009		Penyelenggaraan Rapat Koordinasi dan Konsultasi SKPD																		
			Jumlah Laporan Penyelenggaraan Rapat Koordinasi dan Konsultasi SKPD				60 Laporan	60 Laporan	200.000.000,00	275.000.000,00	275.000.000,00	75.000.000,00	Semua Kota/Kab, Semua Kecamatan, Semua Kel/Desa	DANA TRANSFER UMUM-DANA ALOKASI UMUM	-	2. Pengembangan Infrastruktur yang Tangguh dan Berkelanjutan serta Perluasan Konektivitas untuk Pemerataan 2. Pengembangan Infrastruktur yang Tangguh dan Berkelanjutan serta Perluasan Konektivitas untuk Pemerataan			200.000.000,00	DINAS PERHUBUNGAN PROVINSI BENGKULU
2.15.01.1.08		Penyediaan Jasa Penunjang Urusan Pemerintahan Daerah	Jumlah Jasa Penunjang Urusan Pemerintahan Daerah				-	3 Jenis	1.422.861.000,00	1.427.861.000,00	1.427.861.000,00	5.000.000,00			-	2. Pengembangan Infrastruktur yang Tangguh dan Berkelanjutan serta Perluasan Konektivitas untuk Pemerataan 2. Pengembangan Infrastruktur yang Tangguh dan Berkelanjutan serta Perluasan Konektivitas untuk Pemerataan			1.422.861.000,00	DINAS PERHUBUNGAN PROVINSI BENGKULU
2.15.01.1.08.0001		Penyediaan Jasa Surat Menyurat																		
			Jumlah Laporan Penyediaan Jasa Surat Menyurat				1 Laporan	1 Laporan	10.000.000,00	10.000.000,00	10.000.000,00	0,00	Semua Kota/Kab, Semua Kecamatan, Semua Kel/Desa	DANA TRANSFER UMUM-DANA ALOKASI UMUM	-	2. Pengembangan Infrastruktur yang Tangguh dan Berkelanjutan serta Perluasan Konektivitas untuk Pemerataan 2. Pengembangan Infrastruktur yang Tangguh dan Berkelanjutan serta Perluasan Konektivitas untuk Pemerataan			10.000.000,00	DINAS PERHUBUNGAN PROVINSI BENGKULU
2.15.01.1.08.0002		Penyediaan Jasa Komunikasi, Sumber Daya Air dan Listrik																		
			Jumlah Laporan Penyediaan Jasa Komunikasi, Sumber Daya Air dan Listrik yang Disediakan				1 Laporan	1 Laporan	262.500.000,00	262.500.000,00	262.500.000,00	0,00	Semua Kota/Kab, Semua Kecamatan, Semua Kel/Desa	DANA TRANSFER UMUM-DANA ALOKASI UMUM	-	2. Pengembangan Infrastruktur yang Tangguh dan Berkelanjutan serta Perluasan Konektivitas untuk Pemerataan 2. Pengembangan Infrastruktur yang Tangguh dan Berkelanjutan serta Perluasan Konektivitas untuk Pemerataan			262.500.000,00	DINAS PERHUBUNGAN PROVINSI BENGKULU
2.15.01.1.08.0004		Penyediaan Jasa Pelayanan Umum Kantor																		
			Jumlah Laporan Penyediaan Jasa Pelayanan Umum Kantor yang Disediakan				1 Laporan	1 Laporan	1.150.361.000,00	1.155.361.000,00	1.155.361.000,00	5.000.000,00	Semua Kota/Kab, Semua Kecamatan, Semua Kel/Desa	DANA TRANSFER UMUM-DANA ALOKASI UMUM	-	2. Pengembangan Infrastruktur yang Tangguh dan Berkelanjutan serta Perluasan Konektivitas untuk Pemerataan 2. Pengembangan Infrastruktur yang Tangguh dan Berkelanjutan serta Perluasan Konektivitas untuk Pemerataan			1.150.361.000,00	DINAS PERHUBUNGAN PROVINSI BENGKULU
2.15.01.1.09		Pemeliharaan Barang Milik Daerah Penunjang Urusan Pemerintahan Daerah	Jumlah jenis pemeliharaan Barang Milik Daerah Penunjang Urusan Pemerintahan Daerah				-	4 Jenis	300.000.000,00	275.000.000,00	275.000.000,00	-25.000.000,00			-	2. Pengembangan Infrastruktur yang Tangguh dan Berkelanjutan serta Perluasan Konektivitas untuk Pemerataan 2. Pengembangan Infrastruktur yang Tangguh dan Berkelanjutan serta Perluasan Konektivitas untuk Pemerataan			405.000.000,00	DINAS PERHUBUNGAN PROVINSI BENGKULU
2.15.01.1.09.0001		Penyediaan Jasa Pemeliharaan, Biaya Pemeliharaan dan Pajak Kendaraan Perorangan Dinas atau Kendaraan Dinas Jabatan																		
			Jumlah Kendaraan Perorangan Dinas atau Kendaraan Dinas Jabatan yang Dipelihara dan Dibayarkan Pajaknya				15 Unit	15 Unit	60.000.000,00	60.000.000,00	60.000.000,00	0,00	Semua Kota/Kab, Semua Kecamatan, Semua Kel/Desa	DANA TRANSFER UMUM-DANA ALOKASI UMUM	-	2. Pengembangan Infrastruktur yang Tangguh dan Berkelanjutan serta Perluasan Konektivitas untuk Pemerataan 2. Pengembangan Infrastruktur yang Tangguh dan Berkelanjutan serta Perluasan Konektivitas untuk Pemerataan			60.000.000,00	DINAS PERHUBUNGAN PROVINSI BENGKULU
2.15.01.1.09.0002		Penyediaan Jasa Pemeliharaan, Biaya Pemeliharaan, Pajak dan Perizinan Kendaraan Dinas Operasional atau Lapangan																		

NO	KODE	URUSAN / BIDANG URUSAN / PROGRAM / KEGIATAN / SUB KEGIATAN	INDIKATOR PROGRAM / KEGIATAN / SUB KEGIATAN	TARGET AKHIR PERIODE RENSTRA OPD	REALISASI CAPAIAN RENJA OPD TAHUN 2022	PRAKIRAAN CAPAIAN TARGET RENJA OPD TAHUN 2023	CAPAIAN KINERJA DAN KERANGKA PENDANAAN										KELOMPOK SASARAN	PRAKIRAAN MAJU RENCANA TAHUN 2025		PERANGKAT DAERAH PENANGGUNG JAWAB	
							TARGET 2024		PAGU INDIKATIF (Rp)			Bertambah/Berkurang (10-12)	LOKASI	SUMBER DANA	PRIORITAS			TARGET	PAGU INDIKATIF (Rp)		
							SEBELUM	SESUDAH	RKPD 2024	APBD 2024	RKPD PERUBAHAN 2024				NASIONAL	DAERAH					
1	2	3	4	5	6	7	8	9	10	11	12	13	14	15	16	17	18	19	20	21	
			Jumlah Kendaraan Dinas Operasional atau Lapangan yang Dipelihara dan Dibayarkan Pajak dan Perizinannya				13 Unit	13 Unit	150.000.000,00	125.000.000,00	125.000.000,00	-25.000.000,00	Semua Kota/Kab, Semua Kecamatan, Semua Kel/Desa	DANA TRANSFER UMUM-DANA ALOKASI UMUM	-	2. Pengembangan Infrastruktur yang Tangguh dan Berkelanjutan serta Perluasan Konektivitas untuk Pemerataan 2. Pengembangan Infrastruktur yang Tangguh dan Berkelanjutan serta Perluasan Konektivitas untuk Pemerataan			150.000.000,00	DINAS PERHUBUNGAN PROVINSI BENGKULU	
	2.15.01.1.09.0006	Pemeliharaan Peralatan dan Mesin Lainnya																			
			Jumlah Peralatan dan Mesin Lainnya yang Dipelihara				20 Unit	20 Unit	40.000.000,00	40.000.000,00	40.000.000,00	0,00	Semua Kota/Kab, Semua Kecamatan, Semua Kel/Desa	DANA TRANSFER UMUM-DANA ALOKASI UMUM	-	2. Pengembangan Infrastruktur yang Tangguh dan Berkelanjutan serta Perluasan Konektivitas untuk Pemerataan 2. Pengembangan Infrastruktur yang Tangguh dan Berkelanjutan serta Perluasan Konektivitas untuk Pemerataan			45.000.000,00	DINAS PERHUBUNGAN PROVINSI BENGKULU	
	2.15.01.1.09.0009	Pemeliharaan/Rehabilitasi Gedung Kantor dan Bangunan Lainnya																			
			Jumlah Gedung Kantor dan Bangunan Lainnya yang Dipelihara/Direhabilitasi				1 Unit	1 Unit	50.000.000,00	50.000.000,00	50.000.000,00	0,00	Semua Kota/Kab, Semua Kecamatan, Semua Kel/Desa	DANA TRANSFER UMUM-DANA ALOKASI UMUM	-	2. Pengembangan Infrastruktur yang Tangguh dan Berkelanjutan serta Perluasan Konektivitas untuk Pemerataan 2. Pengembangan Infrastruktur yang Tangguh dan Berkelanjutan serta Perluasan Konektivitas untuk Pemerataan			150.000.000,00	DINAS PERHUBUNGAN PROVINSI BENGKULU	
2.	2.15.02	PROGRAM PENYELENGGARAAN LALU LINTAS DAN ANGKUTAN JALAN (LLAJ)	Persentase Pemenuhan Pelayanan Publik Bidang LLAJ Persentase Pemenuhan Sarana Dan Prasarana Terminal Persentase pemenuhan kebutuhan fasilitas perlengkapan jalan Persentase Pemenuhan Dokumen Transportasi Darat				-	55 8 77 83,33 Persen % Persen	1.050.000.000,00	1.347.000.000,00	1.347.000.000,00	-60.000.000,00							990.000.000,00		
	2.15.02.1.01	Penetapan Rencana Induk Jaringan LLAJ Provinsi	Persentase Pemenuhan Rencana Induk Jaringan LLAJ Provinsi				-	100 %	600.000.000,00	600.000.000,00	600.000.000,00	0,00			-	2. Pengembangan Infrastruktur yang Tangguh dan Berkelanjutan serta Perluasan Konektivitas untuk Pemerataan 2. Pengembangan Infrastruktur yang Tangguh dan Berkelanjutan serta Perluasan Konektivitas untuk Pemerataan	-		0,00	DINAS PERHUBUNGAN PROVINSI BENGKULU	
	2.15.02.1.01.0001	Pelaksanaan Penyusunan Rencana Induk Jaringan LLAJ Provinsi																			
			Jumlah Dokumen Penyusunan Rencana Induk Jaringan LLAJ Provinsi				2 Dokumen	2 Dokumen	600.000.000,00	600.000.000,00	600.000.000,00	0,00	Semua Kota/Kab, Semua Kecamatan, Semua Kel/Desa	DANA TRANSFER UMUM-DANA ALOKASI UMUM	-	2. Pengembangan Infrastruktur yang Tangguh dan Berkelanjutan serta Perluasan Konektivitas untuk Pemerataan 2. Pengembangan Infrastruktur yang Tangguh dan Berkelanjutan serta Perluasan Konektivitas untuk Pemerataan			0,00	DINAS PERHUBUNGAN PROVINSI BENGKULU	
	2.15.02.1.02	Penyediaan Perlengkapan Jalan di Jalan Provinsi	Jumlah Jenis Faskes Jalan yang diadakan				-	5 Jenis	200.000.000,00	437.000.000,00	437.000.000,00	237.000.000,00			-	2. Pengembangan Infrastruktur yang Tangguh dan Berkelanjutan serta Perluasan Konektivitas untuk Pemerataan 2. Pengembangan Infrastruktur yang Tangguh dan Berkelanjutan serta Perluasan Konektivitas untuk Pemerataan	-		550.000.000,00	DINAS PERHUBUNGAN PROVINSI BENGKULU	
	2.15.02.1.02.0002	Penyediaan Perlengkapan Jalan di Jalan Provinsi																			
			Jumlah Perlengkapan Jalan di Jalan Provinsi yang Tersedia				50 Unit	50 Unit	150.000.000,00	50.000.000,00	50.000.000,00	-100.000.000,00	Semua Kota/Kab, Semua Kecamatan, Semua Kel/Desa	DANA TRANSFER UMUM-DANA ALOKASI UMUM	-	2. Pengembangan Infrastruktur yang Tangguh dan Berkelanjutan serta Perluasan Konektivitas untuk Pemerataan 2. Pengembangan Infrastruktur yang Tangguh dan Berkelanjutan serta Perluasan Konektivitas untuk Pemerataan			500.000.000,00	DINAS PERHUBUNGAN PROVINSI BENGKULU	
	2.15.02.1.02.0004	Rehabilitasi dan Pemeliharaan Perlengkapan Jalan																			

NO	KODE	URUSAN / BIDANG URUSAN / PROGRAM / KEGIATAN / SUB KEGIATAN	INDIKATOR PROGRAM / KEGIATAN / SUB KEGIATAN	TARGET AKHIR PERIODE RENSTRA OPD	REALISASI CAPAIAN RENJA OPD TAHUN 2022	PRAKIRAAN CAPAIAN TARGET RENJA OPD TAHUN 2023	CAPAIAN KINERJA DAN KERANGKA PENDANAAN										KELOMPOK SASARAN	PRAKIRAAN MAJU RENCANA TAHUN 2025		PERANGKAT DAERAH PENANGGUNG JAWAB
							TARGET 2024		PAGU INDIKATIF (Rp)			Bertambah/Berkurang (10-12)	LOKASI	SUMBER DANA	PRIORITAS			TARGET	PAGU INDIKATIF (Rp)	
							SEBELUM	SESUDAH	RKPD 2024	APBD 2024	RKPD PERUBAHAN 2024				NASIONAL	DAERAH				
1	2	3	4	5	6	7	8	9	10	11	12	13	14	15	16	17	18	19	20	21
			Jumlah Perengkapan Jalan yang Terehabilitasi dan terpelihara				1 Unit	1 Unit	50.000.000,00	387.000.000,00	387.000.000,00	337.000.000,00	Semua Kota/Kab, Semua Kecamatan, Semua Kel/Desa	DANA TRANSFER UMUM-DANA ALOKASI UMUM	-	2. Pengembangan Infrastruktur yang Tangguh dan Berkelanjutan serta Perluasan Konektivitas untuk Pemerataan 2. Pengembangan Infrastruktur yang Tangguh dan Berkelanjutan serta Perluasan Konektivitas untuk Pemerataan			50.000.000,00	DINAS PERHUBUNGAN PROVINSI BENGKULU
	2.15.02.1.03	Pengelolaan Terminal Penumpang Tipe B	Persentase pemenuhan fasilitas Terminal				-	6 %	50.000.000,00	50.000.000,00	50.000.000,00	0,00			-	2. Pengembangan Infrastruktur yang Tangguh dan Berkelanjutan serta Perluasan Konektivitas untuk Pemerataan 2. Pengembangan Infrastruktur yang Tangguh dan Berkelanjutan serta Perluasan Konektivitas untuk Pemerataan			200.000.000,00	DINAS PERHUBUNGAN PROVINSI BENGKULU
	2.15.02.1.03.0006	Pengawasan Operasional Terminal Penumpang Tipe B																		
			Jumlah Terminal Penumpang Tipe B yang diawasi				1 Unit	1 Unit	50.000.000,00	50.000.000,00	50.000.000,00	0,00	Semua Kota/Kab, Semua Kecamatan, Semua Kel/Desa	DANA TRANSFER UMUM-DANA ALOKASI UMUM	-	2. Pengembangan Infrastruktur yang Tangguh dan Berkelanjutan serta Perluasan Konektivitas untuk Pemerataan 2. Pengembangan Infrastruktur yang Tangguh dan Berkelanjutan serta Perluasan Konektivitas untuk Pemerataan			50.000.000,00	DINAS PERHUBUNGAN PROVINSI BENGKULU
	2.15.02.1.03.0011	Rehabilitasi dan Pemeliharaan Terminal Tipe B (Fasilitas Utama dan Penunjang)																		
			Jumlah Terminal Tipe B (Fasilitas Utama dan Penunjang) yang terehabilitasi dan terpelihara				2 Unit	2 Unit	0,00	0,00	0,00	0,00	Semua Kota/Kab, Semua Kecamatan, Semua Kel/Desa	DANA TRANSFER UMUM-DANA ALOKASI UMUM	-	2. Pengembangan Infrastruktur yang Tangguh dan Berkelanjutan serta Perluasan Konektivitas untuk Pemerataan 2. Pengembangan Infrastruktur yang Tangguh dan Berkelanjutan serta Perluasan Konektivitas untuk Pemerataan			150.000.000,00	DINAS PERHUBUNGAN PROVINSI BENGKULU
	2.15.02.1.05	Pelaksanaan Manajemen dan Rekayasa Lalu Lintas untuk Jaringan Jalan Provinsi	Persentase penurunan frekuensi angka kecelakaan				-	15 %	50.000.000,00	0,00	0,00	-50.000.000,00			-	2. Pengembangan Infrastruktur yang Tangguh dan Berkelanjutan serta Perluasan Konektivitas untuk Pemerataan 2. Pengembangan Infrastruktur yang Tangguh dan Berkelanjutan serta Perluasan Konektivitas untuk Pemerataan			50.000.000,00	DINAS PERHUBUNGAN PROVINSI BENGKULU
	2.15.02.1.05.0004	Pengawasan dan Pengendalian Efektivitas Pelaksanaan Kebijakan untuk Jalan Provinsi																		
			Jumlah Laporan Pengawasan dan Pengendalian Efektivitas Pelaksanaan Kebijakan untuk Jalan Provinsi				1 Laporan	1 Laporan	50.000.000,00	0,00	0,00	-50.000.000,00	Semua Kota/Kab, Semua Kecamatan, Semua Kel/Desa	DANA TRANSFER UMUM-DANA ALOKASI UMUM	-	2. Pengembangan Infrastruktur yang Tangguh dan Berkelanjutan serta Perluasan Konektivitas untuk Pemerataan 2. Pengembangan Infrastruktur yang Tangguh dan Berkelanjutan serta Perluasan Konektivitas untuk Pemerataan			50.000.000,00	DINAS PERHUBUNGAN PROVINSI BENGKULU
	2.15.02.1.07	Audit dan Inspeksi Keselamatan LLAJ di Jalan	Jumlah Jenis pelaksanaan Audit dan Inspeksi Keselamatan LLAJ di Jalan				-	2 Jenis	60.000.000,00	200.000.000,00	200.000.000,00	140.000.000,00			-	2. Pengembangan Infrastruktur yang Tangguh dan Berkelanjutan serta Perluasan Konektivitas untuk Pemerataan 2. Pengembangan Infrastruktur yang Tangguh dan Berkelanjutan serta Perluasan Konektivitas untuk Pemerataan			60.000.000,00	DINAS PERHUBUNGAN PROVINSI BENGKULU
	2.15.02.1.07.0004	Pelaksanaan Inspeksi, Audit dan Pemantauan Pemenuhan Persyaratan Penyelenggaraan Kompetensi Pengemudi Kendaraan Bermotor Provinsi																		
			Jumlah Laporan Inspeksi, Audit dan Pemantauan Pemenuhan Persyaratan Penyelenggaraan Kompetensi Pengemudi Kendaraan Bermotor Provinsi				1 Laporan	1 Laporan	30.000.000,00	200.000.000,00	200.000.000,00	170.000.000,00	Semua Kota/Kab, Semua Kecamatan, Semua Kel/Desa	DANA TRANSFER UMUM-DANA ALOKASI UMUM	-	2. Pengembangan Infrastruktur yang Tangguh dan Berkelanjutan serta Perluasan Konektivitas untuk Pemerataan 2. Pengembangan Infrastruktur yang Tangguh dan Berkelanjutan serta Perluasan Konektivitas untuk Pemerataan			30.000.000,00	DINAS PERHUBUNGAN PROVINSI BENGKULU
	2.15.02.1.07.0005	Pelaksanaan Inspeksi, Audit dan Pemantauan Sistem Manajemen Keselamatan Perusahaan Angkutan Umum																		

NO	KODE	URUSAN / BIDANG URUSAN / PROGRAM / KEGIATAN / SUB KEGIATAN	INDIKATOR PROGRAM / KEGIATAN / SUB KEGIATAN	TARGET AKHIR PERIODE RENSTRA OPD	REALISASI CAPAIAN RENJA OPD TAHUN 2022	PRAKIRAAN CAPAIAN TARGET RENJA OPD TAHUN 2023	CAPAIAN KINERJA DAN KERANGKA PENDANAAN										KELOMPOK SASARAN	PRAKIRAAN MAJU RENCANA TAHUN 2025		PERANGKAT DAERAH PENANGGUNG JAWAB
							TARGET 2024		PAGU INDIKATIF (Rp)			Bertambah/Berkurang (10-12)	LOKASI	SUMBER DANA	PRIORITAS			TARGET	PAGU INDIKATIF (Rp)	
							SEBELUM	SESUDAH	RKPD 2024	APBD 2024	RKPD PERUBAHAN 2024				NASIONAL	DAERAH				
1	2	3	4	5	6	7	8	9	10	11	12	13	14	15	16	17	18	19	20	21
			Jumlah Laporan Inspeksi, Audit dan Pemantauan Sistem Manajemen Keselamatan Perusahaan Angkutan Umum				1 Laporan	1 Laporan	30.000.000,00	0,00	0,00	-30.000.000,00	Semua Kota/Kab, Semua Kecamatan, Semua Kel/Desa	DANA TRANSFER UMUM-DANA ALOKASI UMUM	-	2. Pengembangan Infrastruktur yang Tangguh dan Berkelanjutan serta Perluasan Konektivitas untuk Pemerataan 2. Pengembangan Infrastruktur yang Tangguh dan Berkelanjutan serta Perluasan Konektivitas untuk Pemerataan			30.000.000,00	DINAS PERHUBUNGAN PROVINSI BENGKULU
	2.15.02.1.08	Penyediaan Angkutan Umum untuk Jasa Angkutan Orang dan/atau Barang Antar Kota dalam 1 (satu) Daerah Provinsi	Persentase Pemenuhan Angkutan Umum untuk Jasa Angkutan Orang dan/atau Barang Antar Kota dalam 1 (satu) Daerah Provinsi				-	25 %	60.000.000,00	60.000.000,00	60.000.000,00	0,00			-	2. Pengembangan Infrastruktur yang Tangguh dan Berkelanjutan serta Perluasan Konektivitas untuk Pemerataan 2. Pengembangan Infrastruktur yang Tangguh dan Berkelanjutan serta Perluasan Konektivitas untuk Pemerataan			100.000.000,00	DINAS PERHUBUNGAN PROVINSI BENGKULU
	2.15.02.1.08.0003	Penyediaan Angkutan Umum untuk Jasa Angkutan Orang dan/atau Barang Antar Kota dalam 1 (satu) Daerah Provinsi																		
			Jumlah Armada Angkutan Umum untuk Jasa Angkutan Orang dan/atau Barang Antar Kota dalam 1 (satu) Daerah Provinsi				1 Unit	1 Unit	60.000.000,00	60.000.000,00	60.000.000,00	0,00	Semua Kota/Kab, Semua Kecamatan, Semua Kel/Desa	DANA TRANSFER UMUM-DANA ALOKASI UMUM	-	2. Pengembangan Infrastruktur yang Tangguh dan Berkelanjutan serta Perluasan Konektivitas untuk Pemerataan 2. Pengembangan Infrastruktur yang Tangguh dan Berkelanjutan serta Perluasan Konektivitas untuk Pemerataan			100.000.000,00	DINAS PERHUBUNGAN PROVINSI BENGKULU
	2.15.02.1.13	Penerbitan Izin Penyelenggaraan Angkutan Orang dalam Trayek Lintas Daerah Kabupaten/Kota dalam 1 (satu) Daerah Provinsi	Persentase Penyelenggaraan Angkutan Orang dalam Trayek Lintas Daerah Kabupaten/Kota dalam 1 (satu) Daerah Provinsi				-	50 %	30.000.000,00	0,00	0,00	-30.000.000,00			-	2. Pengembangan Infrastruktur yang Tangguh dan Berkelanjutan serta Perluasan Konektivitas untuk Pemerataan 2. Pengembangan Infrastruktur yang Tangguh dan Berkelanjutan serta Perluasan Konektivitas untuk Pemerataan			30.000.000,00	DINAS PERHUBUNGAN PROVINSI BENGKULU
	2.15.02.1.13.0002	Koordinasi dan Sinkronisasi Pengawasan Pelaksanaan Izin Penyelenggaraan Angkutan Orang dalam Trayek Kewenangan Provinsi																		
			Jumlah Laporan Koordinasi dan Sinkronisasi Pengawasan Pelaksanaan Izin Penyelenggaraan Angkutan Orang dalam Trayek Kewenangan Provinsi				1 Laporan	1 Laporan	30.000.000,00	0,00	0,00	-30.000.000,00	Semua Kota/Kab, Semua Kecamatan, Semua Kel/Desa	DANA TRANSFER UMUM-DANA ALOKASI UMUM	-	2. Pengembangan Infrastruktur yang Tangguh dan Berkelanjutan serta Perluasan Konektivitas untuk Pemerataan 2. Pengembangan Infrastruktur yang Tangguh dan Berkelanjutan serta Perluasan Konektivitas untuk Pemerataan			30.000.000,00	DINAS PERHUBUNGAN PROVINSI BENGKULU
3.	2.15.03	PROGRAM PENGELOLAAN PELAYARAN	Persentase Pemenuhan Sarana Dan Prasarana Pelabuhan Regional Persentase Pemenuhan Dokumen Transportasi Pelayaran Persentase Pemenuhan Pelayanan Publik Bidang Pelayaran Persentase Pemenuhan Sarana Dan Prasarana Pelabuhan Penyeberangan				-	70 60 76 80 Persen Persen Persen Persen	260.000.000,00	413.000.000,00	413.000.000,00	-20.000.000,00							240.000.000,00	
	2.15.03.1.02	Penerbitan Izin Usaha Angkutan Laut Pelayaran Rakyat bagi Orang Perorangan atau Badan Usaha yang Berdomisili dan yang Beroperasi pada Lintas Pelabuhan antar Daerah Kabupaten/Kota dalam Daerah Provinsi, Pelabuhan antar Daerah Provinsi, dan Pelabuhan Internasional	Persentase Izin Usaha Angkutan Laut Pelayaran Rakyat bagi Orang Perorangan atau Badan Usaha yang Berdomisili dan yang Beroperasi pada Lintas Pelabuhan antar Daerah Kabupaten/Kota dalam Daerah Provinsi, Pelabuhan antar Daerah Provinsi, dan Pelabuhan Internasional				-	5 %	50.000.000,00	100.000.000,00	100.000.000,00	50.000.000,00			-	2. Pengembangan Infrastruktur yang Tangguh dan Berkelanjutan serta Perluasan Konektivitas untuk Pemerataan 2. Pengembangan Infrastruktur yang Tangguh dan Berkelanjutan serta Perluasan Konektivitas untuk Pemerataan			50.000.000,00	DINAS PERHUBUNGAN PROVINSI BENGKULU
	2.15.03.1.02.0002	Koordinasi dan Sinkronisasi Pengawasan Pelaksanaan Izin Usaha Angkutan Laut Pelayaran Rakyat Kewenangan Provinsi																		
			Jumlah Laporan Koordinasi dan Sinkronisasi Pengawasan Pelaksanaan Izin Usaha Angkutan Laut Pelayaran Rakyat Kewenangan Provinsi				1 Laporan	1 Laporan	50.000.000,00	100.000.000,00	100.000.000,00	50.000.000,00	Semua Kota/Kab, Semua Kecamatan, Semua Kel/Desa	DANA TRANSFER UMUM-DANA ALOKASI UMUM	-	2. Pengembangan Infrastruktur yang Tangguh dan Berkelanjutan serta Perluasan Konektivitas untuk Pemerataan 2. Pengembangan Infrastruktur yang Tangguh dan Berkelanjutan serta Perluasan Konektivitas untuk Pemerataan			50.000.000,00	DINAS PERHUBUNGAN PROVINSI BENGKULU
	2.15.03.1.05	Penetapan Lintas Penyeberangan dan Persetujuan Pengoperasian untuk Kapal yang Melayani Penyeberangan Lintas Pelabuhan antar Daerah Kabupaten/Kota dalam 1 (satu) Daerah Provinsi	Persentase Pengoperasian untuk Kapal yang Melayani Penyeberangan Lintas Pelabuhan antar Daerah Kabupaten/Kota dalam 1 (satu) Daerah Provinsi				-	100 %	100.000.000,00	150.000.000,00	150.000.000,00	50.000.000,00			-	2. Pengembangan Infrastruktur yang Tangguh dan Berkelanjutan serta Perluasan Konektivitas untuk Pemerataan 2. Pengembangan Infrastruktur yang Tangguh dan Berkelanjutan serta Perluasan Konektivitas untuk Pemerataan			100.000.000,00	DINAS PERHUBUNGAN PROVINSI BENGKULU
	2.15.03.1.05.0004	Pengendalian dan Pengawasan Jaringan Lintas Sungai, Danau dan Penyeberangan dan Persetujuan Pengoperasian Angkutan Sungai, Danau dan Penyeberangan Lintas Pelabuhan antar Daerah Kabupaten/Kota dalam Daerah Provinsi																		

NO	KODE	URUSAN / BIDANG URUSAN / PROGRAM / KEGIATAN / SUB KEGIATAN	INDIKATOR PROGRAM / KEGIATAN / SUB KEGIATAN	TARGET AKHIR PERIODE RENSTRA OPD	REALISASI CAPAIAN RENJA OPD TAHUN 2022	PRAKIRAAN CAPAIAN TARGET RENJA OPD TAHUN 2023	CAPAIAN KINERJA DAN KERANGKA PENDANAAN										KELOMPOK SASARAN	PRAKIRAAN MAJU RENCANA TAHUN 2025		PERANGKAT DAERAH PENANGGUNG JAWAB
							TARGET 2024		PAGU INDIKATIF (Rp)			Bertambah/Berkurang (10-12)	LOKASI	SUMBER DANA	PRIORITAS			TARGET	PAGU INDIKATIF (Rp)	
							SEBELUM	SESUDAH	RKPD 2024	APBD 2024	RKPD PERUBAHAN 2024				NASIONAL	DAERAH				
1	2	3	4	5	6	7	8	9	10	11	12	13	14	15	16	17	18	19	20	21
			Jumlah laporan pengendalian dan pengawasan Jaringan Lintas Sungai, Danau dan Penyeberangan dan Jumlah Laporan Pengendalian dan Pengawasan izin persetujuan pengoperasian angkutan Sungai, Danau dan penyeberangan Lintas Pelabuhan Antar Daerah Kabupaten/Kota dalam Daerah Provinsi				1 Laporan	1 Laporan	100.000.000,00	150.000.000,00	150.000.000,00	50.000.000,00	Semua Kota/Kab, Semua Kecamatan, Semua Kel/Desa	DANA TRANSFER UMUM-DANA ALOKASI UMUM	-	2. Pengembangan Infrastruktur yang Tangguh dan Berkelanjutan serta Perluasan Konektivitas untuk Pemerataan 2. Pengembangan Infrastruktur yang Tangguh dan Berkelanjutan serta Perluasan Konektivitas untuk Pemerataan			100.000.000,00	DINAS PERHUBUNGAN PROVINSI BENGKULU
2.15.03.1.06		Penerbitan Izin Usaha Jasa Terkait Berupa Bongkar Muat Barang, Jasa Pengurusan Transportasi, Angkutan Perairan Pelabuhan, Penyewaan Peralatan Angkutan Laut atau Peralatan Jasa Terkait Dengan Angkutan Laut, Tally Mandiri, dan Depo Peti Kemas	-				-	-	50.000.000,00	63.000.000,00	63.000.000,00	13.000.000,00			-	2. Pengembangan Infrastruktur yang Tangguh dan Berkelanjutan serta Perluasan Konektivitas untuk Pemerataan 2. Pengembangan Infrastruktur yang Tangguh dan Berkelanjutan serta Perluasan Konektivitas untuk Pemerataan			30.000.000,00	DINAS PERHUBUNGAN PROVINSI BENGKULU
2.15.03.1.06.0002		Koordinasi dan Sinkronisasi Pengawasan Pelaksanaan Izin Usaha Jasa Terkait Berupa Bongkar Muat Barang, Jasa Pengurusan Transportasi, Angkutan Perairan Pelabuhan, Penyewaan Peralatan Angkutan Laut atau Peralatan Jasa Terkait dengan Angkutan Laut, Tally Mandiri, dan Depo Peti Kemas																		
			Jumlah Laporan Koordinasi dan Sinkronisasi Pengawasan Pelaksanaan Izin Usaha Jasa Terkait Berupa Bongkar Muat Barang, Jasa Pengurusan Transportasi, Angkutan Perairan Pelabuhan, Penyewaan Peralatan Angkutan Laut atau Peralatan Jasa Terkait dengan Angkutan Laut, Tally Mandiri, dan Depo Peti Kemas				1 Laporan	1 Laporan	50.000.000,00	63.000.000,00	63.000.000,00	13.000.000,00	Semua Kota/Kab, Semua Kecamatan, Semua Kel/Desa	DANA TRANSFER UMUM-DANA ALOKASI UMUM	-	2. Pengembangan Infrastruktur yang Tangguh dan Berkelanjutan serta Perluasan Konektivitas untuk Pemerataan 2. Pengembangan Infrastruktur yang Tangguh dan Berkelanjutan serta Perluasan Konektivitas untuk Pemerataan			30.000.000,00	DINAS PERHUBUNGAN PROVINSI BENGKULU
2.15.03.1.09		Pembangunan, Penerbitan Izin Pembangunan dan Pengoperasian Pelabuhan Pengumpan Regional	Persentase pemenuhan fasilitas pelabuhan regional				-	70 %	30.000.000,00	100.000.000,00	100.000.000,00	70.000.000,00			-	2. Pengembangan Infrastruktur yang Tangguh dan Berkelanjutan serta Perluasan Konektivitas untuk Pemerataan 2. Pengembangan Infrastruktur yang Tangguh dan Berkelanjutan serta Perluasan Konektivitas untuk Pemerataan			30.000.000,00	DINAS PERHUBUNGAN PROVINSI BENGKULU
2.15.03.1.09.0004		Pengawasan Pengoperasian Pelabuhan Pengumpan Regional																		
			Jumlah Laporan pengawasan Pengoperasian Pelabuhan Pengumpan Regional				1 Laporan	1 Laporan	30.000.000,00	100.000.000,00	100.000.000,00	70.000.000,00	Semua Kota/Kab, Semua Kecamatan, Semua Kel/Desa	DANA TRANSFER UMUM-DANA ALOKASI UMUM	-	2. Pengembangan Infrastruktur yang Tangguh dan Berkelanjutan serta Perluasan Konektivitas untuk Pemerataan 2. Pengembangan Infrastruktur yang Tangguh dan Berkelanjutan serta Perluasan Konektivitas untuk Pemerataan			30.000.000,00	DINAS PERHUBUNGAN PROVINSI BENGKULU
2.15.03.1.10		Pembangunan dan Penerbitan Izin Pelabuhan Sungai dan Danau yang Melayani Trayek Lintas Daerah Kabupaten/Kota dalam 1 (satu) Daerah Provinsi	Persentase pemenuhan fasilitas pokok dan penunjang pelabuhan penyeberangan				-	80 %	30.000.000,00	0,00	0,00	-30.000.000,00			-	2. Pengembangan Infrastruktur yang Tangguh dan Berkelanjutan serta Perluasan Konektivitas untuk Pemerataan 2. Pengembangan Infrastruktur yang Tangguh dan Berkelanjutan serta Perluasan Konektivitas untuk Pemerataan			30.000.000,00	DINAS PERHUBUNGAN PROVINSI BENGKULU
2.15.03.1.10.0003		Pengoperasian dan Pemeliharaan Pelabuhan Sungai dan Danau yang Melayani Trayek Lintas Daerah Kabupaten/Kota dalam 1 (satu) Daerah Provinsi																		
			Jumlah Pelabuhan Sungai dan Danau yang Melayani Trayek Lintas Daerah Kabupaten/Kota dalam 1 (satu) Daerah Provinsi yang dilakukan Pengoperasian dan Pemeliharaan				1 Unit	1 Unit	30.000.000,00	0,00	0,00	-30.000.000,00	Semua Kota/Kab, Semua Kecamatan, Semua Kel/Desa	DANA TRANSFER UMUM-DANA ALOKASI UMUM	-	2. Pengembangan Infrastruktur yang Tangguh dan Berkelanjutan serta Perluasan Konektivitas untuk Pemerataan 2. Pengembangan Infrastruktur yang Tangguh dan Berkelanjutan serta Perluasan Konektivitas untuk Pemerataan			30.000.000,00	DINAS PERHUBUNGAN PROVINSI BENGKULU
4.	2.15.05	PROGRAM PENGELOLAAN PERKERETAAPIAN	Persentase Pemenuhan Dokumen Transportasi Perkeretaapian				-	100 Persen	450.000.000,00	400.000.000,00	400.000.000,00	-400.000.000,00							50.000.000,00	
2.15.05.1.02		Penerbitan Izin Usaha, Izin Pembangunan dan Izin Operasi Prasarana Perkeretaapian Umum yang Jaringan Jalurnya Melintasi Batas Daerah	-				-	-	50.000.000,00	0,00	0,00	-50.000.000,00			-	2. Pengembangan Infrastruktur yang Tangguh dan Berkelanjutan serta Perluasan Konektivitas untuk Pemerataan 2. Pengembangan Infrastruktur yang Tangguh dan Berkelanjutan serta Perluasan Konektivitas untuk Pemerataan			50.000.000,00	DINAS PERHUBUNGAN PROVINSI BENGKULU
2.15.05.1.02.0002		Koordinasi dan Sinkronisasi Pengawasan Pelaksanaan Izin Usaha, Izin Pembangunan dan Izin Operasi Prasarana Perkeretaapian Umum yang Jaringan Jalurnya Melintasi Batas Daerah																		

NO	KODE	URUSAN / BIDANG URUSAN / PROGRAM / KEGIATAN / SUB KEGIATAN	INDIKATOR PROGRAM / KEGIATAN / SUB KEGIATAN	TARGET AKHIR PERIODE RENSTRA OPD	REALISASI CAPAIAN RENJA OPD TAHUN 2022	PRAKIRAAN CAPAIAN TARGET RENJA OPD TAHUN 2023	CAPAIAN KINERJA DAN KERANGKA PENDANAAN										KELOMPOK SASARAN	PRAKIRAAN MAJU RENCANA TAHUN 2025		PERANGKAT DAERAH PENANGGUNG JAWAB	
							TARGET 2024		PAGU INDIKATIF (Rp)			Bertambah/Berkurang (10-12)	LOKASI	SUMBER DANA	PRIORITAS			TARGET	PAGU INDIKATIF (Rp)		
							SEBELUM	SESUDAH	RKPD 2024	APBD 2024	RKPD PERUBAHAN 2024				NASIONAL	DAERAH					
1	2	3	4	5	6	7	8	9	10	11	12	13	14	15	16	17	18	19	20	21	
			Jumlah Laporan Koordinasi dan Sinkronisasi Pengawasan Pelaksanaan Izin Usaha, Izin Pembangunan dan Izin Operasi Prasarana Perkeretaapian Umum yang Jaringan Jalurnya Melintasi Batas Daerah				1 Laporan	1 Laporan	50.000.000,00	0,00	0,00	-50.000.000,00	Semua Kota/Kab, Semua Kecamatan, Semua Kel/Desa	DANA TRANSFER UMUM-DANA ALOKASI UMUM	-	2. Pengembangan Infrastruktur yang Tangguh dan Berkelanjutan serta Perluasan Konektivitas untuk Pemerataan 2. Pengembangan Infrastruktur yang Tangguh dan Berkelanjutan serta Perluasan Konektivitas untuk Pemerataan			50.000.000,00	DINAS PERHUBUNGAN PROVINSI BENGKULU	
	2.15.05.1.07	Penerbitan Izin Pengadaan atau Pembangunan Perkeretaapian Khusus, Izin Operasi, dan Penetapan Jalur Kereta Api Khusus yang Jaringanya Melebihi 1 (satu) Daerah Kabupaten/Kota dalam 1 (satu) Daerah Provinsi	Jumlah Penerbitan Izin Pengadaan atau Pembangunan Perkeretaapian Khusus, Izin Operasi, dan Penetapan Jalur Kereta Api Khusus yang Jaringanya Melebihi 1 (satu) Daerah Kabupaten/Kota dalam 1 (satu) Daerah Provinsi				-	1 Dokumen	400.000.000,00	400.000.000,00	400.000.000,00	0,00			-	-			0,00	DINAS PERHUBUNGAN PROVINSI BENGKULU	
	2.15.05.1.07.0001	Fasilitasi Pemenuhan Persyaratan Perolehan Izin Pengadaan atau Pembangunan Perkeretaapian Khusus, Izin Operasi, dan Penetapan Jalur Kereta Api Khusus yang Jaringanya Menjadi Kewenangan Provinsi dalam Sistem Pelayanan Perizinan Berusaha Terintegrasi Secara Elektronik	Jumlah Dokumen Pemenuhan Persyaratan Perolehan Izin Pengadaan atau Pembangunan Perkeretaapian Khusus, Izin Operasi, dan Penetapan Jalur Kereta Api Khusus yang Jaringanya Menjadi Kewenangan Provinsi dalam Sistem Pelayanan Perizinan Berusaha Terintegrasi Secara Elektronik				1 Dokumen	1 Dokumen	400.000.000,00	400.000.000,00	400.000.000,00	0,00	Semua Kota/Kab, Semua Kecamatan, Semua Kel/Desa	DANA TRANSFER UMUM-DANA ALOKASI UMUM	-	-			0,00	DINAS PERHUBUNGAN PROVINSI BENGKULU	
J U M L A H									2.539.606.626.763,00	3.122.045.218.243,00	3.189.653.559.603,00	650.046.932.840,00								2.525.375.066.590,00	

**PERUBAHAN RENCANA KERJA PEMERINTAH DAERAH (RKPD)
PROVINSI BENGKULU
TAHUN 2024**

NO	KODE	URUSAN / BIDANG URUSAN / PROGRAM / KEGIATAN / SUB KEGIATAN	INDIKATOR PROGRAM / KEGIATAN / SUB KEGIATAN	TARGET AKHIR PERIODE RENSTRA OPD	REALISASI CAPAIAN RENJA OPD TAHUN 2022	PRAKIRAAN CAPAIAN TARGET RENJA OPD TAHUN 2023	CAPAIAN KINERJA DAN KERANGKA PENDANAAN										KELOMPOK SASARAN	PRAKIRAAN MAJU RENCANA TAHUN 2025		PERANGKAT DAERAH PENANGGUNG JAWAB	
							TARGET 2024		PAGU INDIKATIF (Rp)			Bertambah/Berkurang (10-12)	LOKASI	SUMBER DANA	PRIORITAS			TARGET	PAGU INDIKATIF (Rp)		
							SEBELUM	SESUDAH	RKPD 2024	APBD 2024	RKPD PERUBAHAN 2024				NASIONAL	DAERAH					
1	2	3	4	5	6	7	8	9	10	11	12	13	14	15	16	17	18	19	20	21	
		DINAS KOMUNIKASI INFORMATIKA DAN STATISTIK PROVINSI BENGKULU																			
	2	URUSAN PEMERINTAHAN WAJIB YANG TIDAK BERKAITAN DENGAN PELAYANAN DASAR							18.015.475.478,00	40.707.386.129,00	40.707.386.129,00	22.691.910.651,00							18.606.956.800,00		
	2.16	URUSAN PEMERINTAHAN BIDANG KOMUNIKASI DAN INFORMATIKA							17.705.475.478,00	40.512.386.129,00	40.512.386.129,00	22.806.910.651,00							18.336.956.800,00		
1.	2.16.01	PROGRAM PENUNJANG URUSAN PEMERINTAHAN DAERAH PROVINSI	-						11.205.073.478,00	12.153.798.129,00	12.153.798.129,00	324.524.522,00							11.529.598.000,00		
	2.16.01.1.01	Perencanaan, Penganggaran, dan Evaluasi Kinerja Perangkat Daerah	-						150.000.000,00	175.000.000,00	175.000.000,00	25.000.000,00			-	1. Percepatan Pergentasan Kemiskinan dan Peningkatan Kualitas SDM yang Berdaya Saing 1. Percepatan Pergentasan Kemiskinan dan Peningkatan Kualitas SDM yang Berdaya Saing			200.000.000,00	DINAS KOMUNIKASI INFORMATIKA DAN STATISTIK PROVINSI BENGKULU	
	2.16.01.1.01.0001	Penyusunan Dokumen Perencanaan Perangkat Daerah																		200.000.000,00	DINAS KOMUNIKASI INFORMATIKA DAN STATISTIK PROVINSI BENGKULU
			Jumlah Dokumen Perencanaan Perangkat Daerah					6 Dokumen	6 Dokumen	150.000.000,00	175.000.000,00	175.000.000,00	25.000.000,00	Semua Kota/Kab, Semua Kecamatan, Semua Kel/Desa	DANA TRANSFER UMUM-DANA ALOKASI UMUM	-	1. Percepatan Pergentasan Kemiskinan dan Peningkatan Kualitas SDM yang Berdaya Saing 1. Percepatan Pergentasan Kemiskinan dan Peningkatan Kualitas SDM yang Berdaya Saing			200.000.000,00	DINAS KOMUNIKASI INFORMATIKA DAN STATISTIK PROVINSI BENGKULU
	2.16.01.1.02	Administrasi Keuangan Perangkat Daerah	-						9.489.725.478,00	9.798.686.129,00	9.798.686.129,00	308.960.651,00			-	1. Percepatan Pergentasan Kemiskinan dan Peningkatan Kualitas SDM yang Berdaya Saing 1. Percepatan Pergentasan Kemiskinan dan Peningkatan Kualitas SDM yang Berdaya Saing			9.494.250.000,00	DINAS KOMUNIKASI INFORMATIKA DAN STATISTIK PROVINSI BENGKULU	
	2.16.01.1.02.0001	Penyediaan Gaji dan Tunjangan ASN																		9.350.000.000,00	DINAS KOMUNIKASI INFORMATIKA DAN STATISTIK PROVINSI BENGKULU
			Jumlah Orang yang Menerima Gaji dan Tunjangan ASN					87 Orang/ Bulan	87 Orang/ Bulan	9.345.475.478,00	9.622.136.129,00	9.622.136.129,00	276.660.651,00	Semua Kota/Kab, Semua Kecamatan, Semua Kel/Desa	DANA TRANSFER UMUM-DANA ALOKASI UMUM	-	1. Percepatan Pergentasan Kemiskinan dan Peningkatan Kualitas SDM yang Berdaya Saing 1. Percepatan Pergentasan Kemiskinan dan Peningkatan Kualitas SDM yang Berdaya Saing			9.350.000.000,00	DINAS KOMUNIKASI INFORMATIKA DAN STATISTIK PROVINSI BENGKULU
	2.16.01.1.02.0003	Pelaksanaan Penatausahaan dan Pengujian/Verifikasi Keuangan SKPD																		94.250.000,00	DINAS KOMUNIKASI INFORMATIKA DAN STATISTIK PROVINSI BENGKULU
			Jumlah Dokumen Penatausahaan dan Pengujian/Verifikasi Keuangan SKPD					1 Dokumen	1 Dokumen	94.250.000,00	106.550.000,00	106.550.000,00	12.300.000,00	Semua Kota/Kab, Semua Kecamatan, Semua Kel/Desa	DANA TRANSFER UMUM-DANA ALOKASI UMUM	-	1. Percepatan Pergentasan Kemiskinan dan Peningkatan Kualitas SDM yang Berdaya Saing 1. Percepatan Pergentasan Kemiskinan dan Peningkatan Kualitas SDM yang Berdaya Saing			94.250.000,00	DINAS KOMUNIKASI INFORMATIKA DAN STATISTIK PROVINSI BENGKULU
	2.16.01.1.02.0006	Pengelolaan dan Penyiapan Bahan Tanggapan Pemeriksaan																		20.000.000,00	DINAS KOMUNIKASI INFORMATIKA DAN STATISTIK PROVINSI BENGKULU
			Jumlah Dokumen Bahan Tanggapan Pemeriksaan dan Tindak Lanjut Pemeriksaan					1 Dokumen	1 Dokumen	20.000.000,00	15.000.000,00	15.000.000,00	-5.000.000,00	Semua Kota/Kab, Semua Kecamatan, Semua Kel/Desa	DANA TRANSFER UMUM-DANA ALOKASI UMUM	-	1. Percepatan Pergentasan Kemiskinan dan Peningkatan Kualitas SDM yang Berdaya Saing 1. Percepatan Pergentasan Kemiskinan dan Peningkatan Kualitas SDM yang Berdaya Saing			20.000.000,00	DINAS KOMUNIKASI INFORMATIKA DAN STATISTIK PROVINSI BENGKULU
	2.16.01.1.02.0007	Koordinasi dan Penyusunan Laporan Keuangan Bulanan/ Trivulanan/Semesteran SKPD																		30.000.000,00	DINAS KOMUNIKASI INFORMATIKA DAN STATISTIK PROVINSI BENGKULU
			Jumlah Laporan Keuangan Bulanan/ Trivulanan/Semesteran SKPD dan Laporan Koordinasi Penyusunan Laporan Keuangan Bulanan/ Trivulanan/Semesteran SKPD					18 Laporan	18 Laporan	30.000.000,00	55.000.000,00	55.000.000,00	25.000.000,00	Semua Kota/Kab, Semua Kecamatan, Semua Kel/Desa	DANA TRANSFER UMUM-DANA ALOKASI UMUM	-	1. Percepatan Pergentasan Kemiskinan dan Peningkatan Kualitas SDM yang Berdaya Saing 1. Percepatan Pergentasan Kemiskinan dan Peningkatan Kualitas SDM yang Berdaya Saing			30.000.000,00	DINAS KOMUNIKASI INFORMATIKA DAN STATISTIK PROVINSI BENGKULU

NO	KODE	URUSAN / BIDANG URUSAN / PROGRAM / KEGIATAN / SUB KEGIATAN	INDIKATOR PROGRAM / KEGIATAN / SUB KEGIATAN	TARGET AKHIR PERIODE RENSTRA OPD	REALISASI CAPAIAN RENJA OPD TAHUN 2022	PRAKIRAAN CAPAIAN TARGET RENJA OPD TAHUN 2023	CAPAIAN KINERJA DAN KERANGKA PENDANAAN										KELOMPOK SASARAN	PRAKIRAAN MAJU RENCANA TAHUN 2025		PERANGKAT DAERAH PENANGGUNG JAWAB	
							TARGET 2024		PAGU INDIKATIF (Rp)			Bertambah/Berkurang (10-12)	LOKASI	SUMBER DANA	PRIORITAS			TARGET	PAGU INDIKATIF (Rp)		
							SEBELUM	SESUDAH	RKPD 2024	APBD 2024	RKPD PERUBAHAN 2024				NASIONAL	DAERAH					
1	2	3	4	5	6	7	8	9	10	11	12	13	14	15	16	17	18	19	20	21	
	2.16.01.1.03	Administrasi Barang Milik Daerah pada Perangkat Daerah	-				-	-	27.000.000,00	77.000.000,00	77.000.000,00	50.000.000,00			-	1. Percepatan Pengentasan Kemiskinan dan Peningkatan Kualitas SDM yang Berdaya Saing 1. Percepatan Pengentasan Kemiskinan dan Peningkatan Kualitas SDM yang Berdaya Saing			27.000.000,00	DINAS KOMUNIKASI INFORMATIKA DAN STATISTIK PROVINSI BENGKULU	
	2.16.01.1.03.0006	Penatausahaan Barang Milik Daerah pada SKPD																			
			Jumlah Laporan Penatausahaan Barang Milik Daerah pada SKPD				2 Laporan	2 Laporan	27.000.000,00	77.000.000,00	77.000.000,00	50.000.000,00	Semua Kota/Kab, Semua Kecamatan, Semua Kel/Desa	DANA TRANSFER UMUM-DANA ALOKASI UMUM	-	1. Percepatan Pengentasan Kemiskinan dan Peningkatan Kualitas SDM yang Berdaya Saing 1. Percepatan Pengentasan Kemiskinan dan Peningkatan Kualitas SDM yang Berdaya Saing			27.000.000,00	DINAS KOMUNIKASI INFORMATIKA DAN STATISTIK PROVINSI BENGKULU	
	2.16.01.1.05	Administrasi Kepegawaian Perangkat Daerah	-				-	-	70.000.000,00	15.000.000,00	15.000.000,00	-55.000.000,00			-	1. Percepatan Pengentasan Kemiskinan dan Peningkatan Kualitas SDM yang Berdaya Saing 1. Percepatan Pengentasan Kemiskinan dan Peningkatan Kualitas SDM yang Berdaya Saing			70.000.000,00	DINAS KOMUNIKASI INFORMATIKA DAN STATISTIK PROVINSI BENGKULU	
	2.16.01.1.05.0005	Monitoring, Evaluasi, dan Penilaian Kinerja Pegawai																			
			Jumlah Dokumen Monitoring, Evaluasi, dan Penilaian Kinerja Pegawai				1 Dokumen	1 Dokumen	20.000.000,00	0,00	0,00	-20.000.000,00	Semua Kota/Kab, Semua Kecamatan, Semua Kel/Desa	DANA TRANSFER UMUM-DANA ALOKASI UMUM	-	1. Percepatan Pengentasan Kemiskinan dan Peningkatan Kualitas SDM yang Berdaya Saing 1. Percepatan Pengentasan Kemiskinan dan Peningkatan Kualitas SDM yang Berdaya Saing			20.000.000,00	DINAS KOMUNIKASI INFORMATIKA DAN STATISTIK PROVINSI BENGKULU	
	2.16.01.1.05.0009	Pendidikan dan Pelatihan Pegawai Berdasarkan Tugas dan Fungsi																			
			Jumlah Pegawai Berdasarkan Tugas dan Fungsi yang Mengikuti Pendidikan dan Pelatihan				10 Orang	10 Orang	50.000.000,00	15.000.000,00	15.000.000,00	-35.000.000,00	Semua Kota/Kab, Semua Kecamatan, Semua Kel/Desa	DANA TRANSFER UMUM-DANA ALOKASI UMUM	-	-			50.000.000,00	DINAS KOMUNIKASI INFORMATIKA DAN STATISTIK PROVINSI BENGKULU	
	2.16.01.1.06	Administrasi Umum Perangkat Daerah	-				-	-	370.000.000,00	435.000.000,00	435.000.000,00	65.000.000,00			-	-			440.000.000,00	DINAS KOMUNIKASI INFORMATIKA DAN STATISTIK PROVINSI BENGKULU	
	2.16.01.1.06.0003	Penyediaan Peralatan Rumah Tangga																			
			Jumlah Paket Peralatan Rumah Tangga yang Disediakan				2 Paket	2 Paket	50.000.000,00	25.000.000,00	25.000.000,00	-25.000.000,00	Semua Kota/Kab, Semua Kecamatan, Semua Kel/Desa	DANA TRANSFER UMUM-DANA ALOKASI UMUM	-	-			50.000.000,00	DINAS KOMUNIKASI INFORMATIKA DAN STATISTIK PROVINSI BENGKULU	
	2.16.01.1.06.0004	Penyediaan Bahan Logistik Kantor																			
			Jumlah Paket Bahan Logistik Kantor yang Disediakan				2 Paket	2 Paket	75.000.000,00	75.000.000,00	75.000.000,00	0,00	Semua Kota/Kab, Semua Kecamatan, Semua Kel/Desa	DANA TRANSFER UMUM-DANA ALOKASI UMUM	-	1. Percepatan Pengentasan Kemiskinan dan Peningkatan Kualitas SDM yang Berdaya Saing 1. Percepatan Pengentasan Kemiskinan dan Peningkatan Kualitas SDM yang Berdaya Saing			100.000.000,00	DINAS KOMUNIKASI INFORMATIKA DAN STATISTIK PROVINSI BENGKULU	
	2.16.01.1.06.0005	Penyediaan Barang Cetak dan Penggandaan																			
			Jumlah Paket Barang Cetak dan Penggandaan yang Disediakan				1 Paket	1 Paket	30.000.000,00	30.000.000,00	30.000.000,00	0,00	Semua Kota/Kab, Semua Kecamatan, Semua Kel/Desa	DANA TRANSFER UMUM-DANA ALOKASI UMUM	-	1. Percepatan Pengentasan Kemiskinan dan Peningkatan Kualitas SDM yang Berdaya Saing 1. Percepatan Pengentasan Kemiskinan dan Peningkatan Kualitas SDM yang Berdaya Saing			75.000.000,00	DINAS KOMUNIKASI INFORMATIKA DAN STATISTIK PROVINSI BENGKULU	
	2.16.01.1.06.0006	Penyediaan Bahan Bacaan dan Peraturan Perundang-Undangan																			
			Jumlah Dokumen Bahan Bacaan dan Peraturan Perundang-Undangan yang Disediakan				1 Dokumen	1 Dokumen	15.000.000,00	30.000.000,00	30.000.000,00	15.000.000,00	Semua Kota/Kab, Semua Kecamatan, Semua Kel/Desa	DANA TRANSFER UMUM-DANA ALOKASI UMUM	-	1. Percepatan Pengentasan Kemiskinan dan Peningkatan Kualitas SDM yang Berdaya Saing 1. Percepatan Pengentasan Kemiskinan dan Peningkatan Kualitas SDM yang Berdaya Saing			15.000.000,00	DINAS KOMUNIKASI INFORMATIKA DAN STATISTIK PROVINSI BENGKULU	

NO	KODE	URUSAN / BIDANG URUSAN / PROGRAM / KEGIATAN / SUB KEGIATAN	INDIKATOR PROGRAM / KEGIATAN / SUB KEGIATAN	TARGET AKHIR PERIODE RENSTRA OPD	REALISASI CAPAIAN RENJA OPD TAHUN 2022	PRAKIRAAN CAPAIAN TARGET RENJA OPD TAHUN 2023	CAPAIAN KINERJA DAN KERANGKA PENDANAAN										KELOMPOK SASARAN	PRAKIRAAN MAJU RENCANA TAHUN 2025		PERANGKAT DAERAH PENANGGUNG JAWAB	
							TARGET 2024		PAGU INDIKATIF (Rp)			Bertambah/Berkurang (10-12)	LOKASI	SUMBER DANA	PRIORITAS			TARGET	PAGU INDIKATIF (Rp)		
							SEBELUM	SESUDAH	RKPD 2024	APBD 2024	RKPD PERUBAHAN 2024				NASIONAL	DAERAH					
1	2	3	4	5	6	7	8	9	10	11	12	13	14	15	16	17	18	19	20	21	
	2.16.01.1.06.0009	Penyelenggaraan Rapat Koordinasi dan Konsultasi SKPD																			
			Jumlah Laporan Penyelenggaraan Rapat Koordinasi dan Konsultasi SKPD				30 Laporan	30 Laporan	200.000.000,00	275.000.000,00	275.000.000,00	75.000.000,00	Semua Kota/Kab, Semua Kecamatan, Semua Kel/Desa	DANA TRANSFER UMUM-DANA ALOKASI UMUM	-	1. Percepatan Pengentasan Kemiskinan dan Peningkatan Kualitas SDM yang Berdaya Saing 1. Percepatan Pengentasan Kemiskinan dan Peningkatan Kualitas SDM yang Berdaya Saing			200.000.000,00	DINAS KOMUNIKASI INFORMATIKA DAN STATISTIK PROVINSI BENGKULU	
	2.16.01.1.07	Pengadaan Barang Milik Daerah Penunjang Urusan Pemerintah Daerah	-				-	-	50.000.000,00	0,00	0,00	-50.000.000,00			-	1. Percepatan Pengentasan Kemiskinan dan Peningkatan Kualitas SDM yang Berdaya Saing 1. Percepatan Pengentasan Kemiskinan dan Peningkatan Kualitas SDM yang Berdaya Saing			100.000.000,00	DINAS KOMUNIKASI INFORMATIKA DAN STATISTIK PROVINSI BENGKULU	
	2.16.01.1.07.0006	Pengadaan Peralatan dan Mesin Lainnya																			
			Jumlah Unit Peralatan dan Mesin Lainnya yang Disediakan				5 Unit	5 Unit	50.000.000,00	0,00	0,00	-50.000.000,00	Semua Kota/Kab, Semua Kecamatan, Semua Kel/Desa	DANA TRANSFER UMUM-DANA ALOKASI UMUM	-	1. Percepatan Pengentasan Kemiskinan dan Peningkatan Kualitas SDM yang Berdaya Saing 1. Percepatan Pengentasan Kemiskinan dan Peningkatan Kualitas SDM yang Berdaya Saing			100.000.000,00	DINAS KOMUNIKASI INFORMATIKA DAN STATISTIK PROVINSI BENGKULU	
	2.16.01.1.08	Penyediaan Jasa Penunjang Urusan Pemerintahan Daerah	-				-	-	813.348.000,00	864.000.000,00	864.000.000,00	50.652.000,00			-	1. Percepatan Pengentasan Kemiskinan dan Peningkatan Kualitas SDM yang Berdaya Saing 1. Percepatan Pengentasan Kemiskinan dan Peningkatan Kualitas SDM yang Berdaya Saing			813.348.000,00	DINAS KOMUNIKASI INFORMATIKA DAN STATISTIK PROVINSI BENGKULU	
	2.16.01.1.08.0001	Penyediaan Jasa Surat Menyurat																			
			Jumlah Laporan Penyediaan Jasa Surat Menyurat				1500 Laporan	1500 Laporan	10.000.000,00	10.000.000,00	10.000.000,00	0,00	Semua Kota/Kab, Semua Kecamatan, Semua Kel/Desa	DANA TRANSFER UMUM-DANA ALOKASI UMUM	-	1. Percepatan Pengentasan Kemiskinan dan Peningkatan Kualitas SDM yang Berdaya Saing 1. Percepatan Pengentasan Kemiskinan dan Peningkatan Kualitas SDM yang Berdaya Saing			10.000.000,00	DINAS KOMUNIKASI INFORMATIKA DAN STATISTIK PROVINSI BENGKULU	
	2.16.01.1.08.0002	Penyediaan Jasa Komunikasi, Sumber Daya Air dan Listrik																			
			Jumlah Laporan Penyediaan Jasa Komunikasi, Sumber Daya Air dan Listrik yang Disediakan				12 Laporan	12 Laporan	200.000.000,00	200.000.000,00	200.000.000,00	0,00	Semua Kota/Kab, Semua Kecamatan, Semua Kel/Desa	DANA TRANSFER UMUM-DANA ALOKASI UMUM	-	1. Percepatan Pengentasan Kemiskinan dan Peningkatan Kualitas SDM yang Berdaya Saing 1. Percepatan Pengentasan Kemiskinan dan Peningkatan Kualitas SDM yang Berdaya Saing			200.000.000,00	DINAS KOMUNIKASI INFORMATIKA DAN STATISTIK PROVINSI BENGKULU	
	2.16.01.1.08.0004	Penyediaan Jasa Pelayanan Umum Kantor																			
			Jumlah Laporan Penyediaan Jasa Pelayanan Umum Kantor yang Disediakan				300 Laporan	300 Laporan	603.348.000,00	654.000.000,00	654.000.000,00	50.652.000,00	Semua Kota/Kab, Semua Kecamatan, Semua Kel/Desa	DANA TRANSFER UMUM-DANA ALOKASI UMUM	-	1. Percepatan Pengentasan Kemiskinan dan Peningkatan Kualitas SDM yang Berdaya Saing 1. Percepatan Pengentasan Kemiskinan dan Peningkatan Kualitas SDM yang Berdaya Saing			603.348.000,00	DINAS KOMUNIKASI INFORMATIKA DAN STATISTIK PROVINSI BENGKULU	
	2.16.01.1.09	Pemeliharaan Barang Milik Daerah Penunjang Urusan Pemerintahan Daerah	-				-	-	235.000.000,00	789.112.000,00	789.112.000,00	554.112.000,00			-	1. Percepatan Pengentasan Kemiskinan dan Peningkatan Kualitas SDM yang Berdaya Saing 1. Percepatan Pengentasan Kemiskinan dan Peningkatan Kualitas SDM yang Berdaya Saing			385.000.000,00	DINAS KOMUNIKASI INFORMATIKA DAN STATISTIK PROVINSI BENGKULU	
	2.16.01.1.09.0001	Penyediaan Jasa Pemeliharaan, Biaya Pemeliharaan dan Pajak Kendaraan Perorangan Dinas atau Kendaraan Dinas Jabatan																			

NO	KODE	URUSAN / BIDANG URUSAN / PROGRAM / KEGIATAN / SUB KEGIATAN	INDIKATOR PROGRAM / KEGIATAN / SUB KEGIATAN	TARGET AKHIR PERIODE RENSTRA OPD	REALISASI CAPAIAN RENJA OPD TAHUN 2022	PRAKIRAAN CAPAIAN TARGET RENJA OPD TAHUN 2023	CAPAIAN KINERJA DAN KERANGKA PENDANAAN										KELOMPOK SASARAN	PRAKIRAAN MAJU RENCANA TAHUN 2025		PERANGKAT DAERAH PENANGGUNG JAWAB	
							TARGET 2024		PAGU INDIKATIF (Rp)			Bertambah/Berkurang (10-12)	LOKASI	SUMBER DANA	PRIORITAS			TARGET	PAGU INDIKATIF (Rp)		
							SEBELUM	SESUDAH	RKPD 2024	APBD 2024	RKPD PERUBAHAN 2024				NASIONAL	DAERAH					
1	2	3	4	5	6	7	8	9	10	11	12	13	14	15	16	17	18	19	20	21	
			Jumlah Kendaraan Perorangan Dinas atau Kendaraan Dinas Jabatan yang Dipelihara dan Dibayarkan Pajaknya				6 Unit	6 Unit	150.000.000,00	240.000.000,00	240.000.000,00	90.000.000,00	Semua Kota/Kab, Semua Kecamatan, Semua Kel/Desa	DANA TRANSFER UMUM-DANA ALOKASI UMUM	-	1. Percepatan Pengentasan Kemiskinan dan Peningkatan Kualitas SDM yang Berdaya Saing 1. Percepatan Pengentasan Kemiskinan dan Peningkatan Kualitas SDM yang Berdaya Saing			250.000.000,00	DINAS KOMUNIKASI INFORMATIKA DAN STATISTIK PROVINSI BENGKULU	
	2.16.01.1.09.0006	Pemeliharaan Peralatan dan Mesin Lainnya																			
			Jumlah Peralatan dan Mesin Lainnya yang Dipelihara				5 Unit	5 Unit	35.000.000,00	35.000.000,00	35.000.000,00	0,00	Semua Kota/Kab, Semua Kecamatan, Semua Kel/Desa	DANA TRANSFER UMUM-DANA ALOKASI UMUM	-	1. Percepatan Pengentasan Kemiskinan dan Peningkatan Kualitas SDM yang Berdaya Saing 1. Percepatan Pengentasan Kemiskinan dan Peningkatan Kualitas SDM yang Berdaya Saing			35.000.000,00	DINAS KOMUNIKASI INFORMATIKA DAN STATISTIK PROVINSI BENGKULU	
	2.16.01.1.09.0009	Pemeliharaan/Rehabilitasi Gedung Kantor dan Bangunan Lainnya																			
			Jumlah Gedung Kantor dan Bangunan Lainnya yang Dipelihara/Direhabilitasi				1 Unit	1 Unit	50.000.000,00	514.112.000,00	514.112.000,00	464.112.000,00	Semua Kota/Kab, Semua Kecamatan, Semua Kel/Desa	DANA TRANSFER UMUM-DANA ALOKASI UMUM	-	1. Percepatan Pengentasan Kemiskinan dan Peningkatan Kualitas SDM yang Berdaya Saing 1. Percepatan Pengentasan Kemiskinan dan Peningkatan Kualitas SDM yang Berdaya Saing			100.000.000,00	DINAS KOMUNIKASI INFORMATIKA DAN STATISTIK PROVINSI BENGKULU	
2.	2.16.02	PROGRAM PENGELOLAAN INFORMASI DAN KOMUNIKASI PUBLIK	-				-	-	2.590.000.000,00	22.998.588.000,00	22.998.588.000,00	20.000.000,00							2.610.000.000,00		
	2.16.02.1.01	Pengelolaan Informasi dan Komunikasi Publik Pemerintah Daerah Provinsi	-				-	-	2.590.000.000,00	22.998.588.000,00	22.998.588.000,00	20.408.588.000,00			-	1. Percepatan Pengentasan Kemiskinan dan Peningkatan Kualitas SDM yang Berdaya Saing 1. Percepatan Pengentasan Kemiskinan dan Peningkatan Kualitas SDM yang Berdaya Saing			2.610.000.000,00	DINAS KOMUNIKASI INFORMATIKA DAN STATISTIK PROVINSI BENGKULU	
	2.16.02.1.01.0002	Monitoring Opini dan Aspirasi Publik																			
			Jumlah Dokumen Hasil Monitoring Opini dan Aspirasi Publik				1 Dokumen	1 Dokumen	35.000.000,00	35.000.000,00	35.000.000,00	0,00	Semua Kota/Kab, Semua Kecamatan, Semua Kel/Desa	DANA TRANSFER UMUM-DANA ALOKASI UMUM	-	1. Percepatan Pengentasan Kemiskinan dan Peningkatan Kualitas SDM yang Berdaya Saing 1. Percepatan Pengentasan Kemiskinan dan Peningkatan Kualitas SDM yang Berdaya Saing			55.000.000,00	DINAS KOMUNIKASI INFORMATIKA DAN STATISTIK PROVINSI BENGKULU	
	2.16.02.1.01.0005	Pengelolaan Media Komunikasi Publik																			
			Jumlah Dokumen Hasil Pelaksanaan Pengelolaan Media Komunikasi Publik				1 Dokumen	1 Dokumen	35.000.000,00	235.000.000,00	235.000.000,00	200.000.000,00	Semua Kota/Kab, Semua Kecamatan, Semua Kel/Desa	DANA TRANSFER UMUM-DANA ALOKASI UMUM	-	1. Percepatan Pengentasan Kemiskinan dan Peningkatan Kualitas SDM yang Berdaya Saing 1. Percepatan Pengentasan Kemiskinan dan Peningkatan Kualitas SDM yang Berdaya Saing			35.000.000,00	DINAS KOMUNIKASI INFORMATIKA DAN STATISTIK PROVINSI BENGKULU	
	2.16.02.1.01.0006	Pelayanan Informasi Publik																			
			Jumlah Dokumen Hasil Pelayanan Informasi Publik				1 Dokumen	1 Dokumen	35.000.000,00	35.000.000,00	35.000.000,00	0,00	Semua Kota/Kab, Semua Kecamatan, Semua Kel/Desa	DANA TRANSFER UMUM-DANA ALOKASI UMUM	-	1. Percepatan Pengentasan Kemiskinan dan Peningkatan Kualitas SDM yang Berdaya Saing 1. Percepatan Pengentasan Kemiskinan dan Peningkatan Kualitas SDM yang Berdaya Saing			35.000.000,00	DINAS KOMUNIKASI INFORMATIKA DAN STATISTIK PROVINSI BENGKULU	
	2.16.02.1.01.0007	Layanan Hubungan Media																			
			Jumlah Layanan Hubungan Media				4 Layanan	4 Layanan	500.000.000,00	16.863.588.000,00	16.863.588.000,00	16.363.588.000,00	Semua Kota/Kab, Semua Kecamatan, Semua Kel/Desa	DANA TRANSFER UMUM-DANA ALOKASI UMUM	-	1. Percepatan Pengentasan Kemiskinan dan Peningkatan Kualitas SDM yang Berdaya Saing 1. Percepatan Pengentasan Kemiskinan dan Peningkatan Kualitas SDM yang Berdaya Saing			500.000.000,00	DINAS KOMUNIKASI INFORMATIKA DAN STATISTIK PROVINSI BENGKULU	
	2.16.02.1.01.0008	Kemitraan dengan Pemangku Kepentingan																			

NO	KODE	URUSAN / BIDANG URUSAN / PROGRAM / KEGIATAN / SUB KEGIATAN	INDIKATOR PROGRAM / KEGIATAN / SUB KEGIATAN	TARGET AKHIR PERIODE RENSTRA OPD	REALISASI CAPAIAN RENJA OPD TAHUN 2022	PRAKIRAAN CAPAIAN TARGET RENJA OPD TAHUN 2023	CAPAIAN KINERJA DAN KERANGKA PENDANAAN										KELOMPOK SASARAN	PRAKIRAAN MAJU RENCANA TAHUN 2025		PERANGKAT DAERAH PENANGGUNG JAWAB	
							TARGET 2024		PAGU INDIKATIF (Rp)			Bertambah/Berkurang (10-12)	LOKASI	SUMBER DANA	PRIORITAS			TARGET	PAGU INDIKATIF (Rp)		
							SEBELUM	SESUDAH	RKPD 2024	APBD 2024	RKPD PERUBAHAN 2024				NASIONAL	DAERAH					
1	2	3	4	5	6	7	8	9	10	11	12	13	14	15	16	17	18	19	20	21	
			Jumlah Dokumen Kemitraan dengan Pemangku Kepentingan				1 Dokumen	1 Dokumen	550.000.000,00	3.130.000.000,00	3.130.000.000,00	2.580.000.000,00	Semua Kota/Kab, Semua Kecamatan, Semua Kel/Desa	DANA TRANSFER UMUM-DANA ALOKASI UMUM	-	1. Percepatan Pengentasan Kemiskinan dan Peningkatan Kualitas SDM yang Berdaya Saing 1. Percepatan Pengentasan Kemiskinan dan Peningkatan Kualitas SDM yang Berdaya Saing			550.000.000,00	DINAS KOMUNIKASI INFORMATIKA DAN STATISTIK PROVINSI BENGKULU	
	2.16.02.1.01.0011	Penguatan Tata Kelola Komisi Informasi di Daerah																			
			Jumlah Dokumen Hasil Penguatan Tata Kelola Komisi Informasi di Daerah				1 Dokumen	1 Dokumen	800.000.000,00	800.000.000,00	800.000.000,00	0,00	Semua Kota/Kab, Semua Kecamatan, Semua Kel/Desa	DANA TRANSFER UMUM-DANA ALOKASI UMUM	-	1. Percepatan Pengentasan Kemiskinan dan Peningkatan Kualitas SDM yang Berdaya Saing 1. Percepatan Pengentasan Kemiskinan dan Peningkatan Kualitas SDM yang Berdaya Saing			800.000.000,00	DINAS KOMUNIKASI INFORMATIKA DAN STATISTIK PROVINSI BENGKULU	
	2.16.02.1.01.0012	Penyelenggaraan Hubungan Masyarakat, Media dan Kemitraan Komunitas																			
			Jumlah Dokumen Kemitraan dengan Masyarakat, Media dan Komunitas dalam Mendiseminasikan Informasi Program atau Kebijakan				1 Dokumen	1 Dokumen	635.000.000,00	1.900.000.000,00	1.900.000.000,00	1.265.000.000,00	Semua Kota/Kab, Semua Kecamatan, Semua Kel/Desa	DANA TRANSFER UMUM-DANA ALOKASI UMUM	-	1. Percepatan Pengentasan Kemiskinan dan Peningkatan Kualitas SDM yang Berdaya Saing 1. Percepatan Pengentasan Kemiskinan dan Peningkatan Kualitas SDM yang Berdaya Saing			635.000.000,00	DINAS KOMUNIKASI INFORMATIKA DAN STATISTIK PROVINSI BENGKULU	
3.	2.16.03	PROGRAM PENGELOLAAN APLIKASI INFORMATIKA	-				-	-	3.910.402.000,00	5.360.000.000,00	5.360.000.000,00	286.956.800,00							4.197.358.800,00		
	2.16.03.1.01	Pengelolaan Nama Domain yang Telah ditetapkan oleh Pemerintah Pusat dan Sub Domain di Lingkup Pemerintah Daerah Provinsi	-				-	-	3.605.402.000,00	4.655.000.000,00	4.655.000.000,00	1.049.598.000,00			-	1. Percepatan Pengentasan Kemiskinan dan Peningkatan Kualitas SDM yang Berdaya Saing 1. Percepatan Pengentasan Kemiskinan dan Peningkatan Kualitas SDM yang Berdaya Saing	-		3.712.358.800,00	DINAS KOMUNIKASI INFORMATIKA DAN STATISTIK PROVINSI BENGKULU	
	2.16.03.1.01.0002	Penatalaksanaan dan Pengawasan Nama Domain dan Sub Domain dalam Penyelenggaraan Pemerintahan Daerah Provinsi																			
			Jumlah Dokumen Penatalaksanaan dan Pengawasan Nama Domain dan Sub Domain dalam Penyelenggaraan Pemerintahan Daerah Provinsi				1 Dokumen	1 Dokumen	70.000.000,00	55.000.000,00	55.000.000,00	-15.000.000,00	Semua Kota/Kab, Semua Kecamatan, Semua Kel/Desa	DANA TRANSFER UMUM-DANA ALOKASI UMUM	-	1. Percepatan Pengentasan Kemiskinan dan Peningkatan Kualitas SDM yang Berdaya Saing 1. Percepatan Pengentasan Kemiskinan dan Peningkatan Kualitas SDM yang Berdaya Saing			70.000.000,00	DINAS KOMUNIKASI INFORMATIKA DAN STATISTIK PROVINSI BENGKULU	
	2.16.03.1.01.0003	Penyelenggaraan Sistem Jaringan Intra Pemerintah Daerah																			
			Jumlah Sistem Jaringan Intra Pemerintah Daerah				0 Unit	0 Unit	3.535.402.000,00	4.600.000.000,00	4.600.000.000,00	1.064.598.000,00	Semua Kota/Kab, Semua Kecamatan, Semua Kel/Desa	DANA TRANSFER UMUM-DANA ALOKASI UMUM	-	2. Pengembangan Infrastruktur yang Tangguh dan Berkelanjutan serta Perluasan Konektivitas untuk Pemerataan 2. Pengembangan Infrastruktur yang Tangguh dan Berkelanjutan serta Perluasan Konektivitas untuk Pemerataan			3.642.358.800,00	DINAS KOMUNIKASI INFORMATIKA DAN STATISTIK PROVINSI BENGKULU	
	2.16.03.1.02	Pengelolaan E-government di Lingkup Pemerintah Daerah Provinsi	-				-	-	305.000.000,00	705.000.000,00	705.000.000,00	400.000.000,00			-	2. Pengembangan Infrastruktur yang Tangguh dan Berkelanjutan serta Perluasan Konektivitas untuk Pemerataan 2. Pengembangan Infrastruktur yang Tangguh dan Berkelanjutan serta Perluasan Konektivitas untuk Pemerataan	-		485.000.000,00	DINAS KOMUNIKASI INFORMATIKA DAN STATISTIK PROVINSI BENGKULU	
	2.16.03.1.02.0001	Penatalaksanaan dan Pengawasan E-government dalam Penyelenggaraan Pemerintahan Daerah Provinsi																			
			Jumlah Dokumen Hasil Penatalaksanaan dan Pengawasan E-government dalam Penyelenggaraan Pemerintahan Daerah Provinsi				1 Dokumen	1 Dokumen	50.000.000,00	120.000.000,00	120.000.000,00	70.000.000,00	Semua Kota/Kab, Semua Kecamatan, Semua Kel/Desa	DANA TRANSFER UMUM-DANA ALOKASI UMUM	-	2. Pengembangan Infrastruktur yang Tangguh dan Berkelanjutan serta Perluasan Konektivitas untuk Pemerataan 2. Pengembangan Infrastruktur yang Tangguh dan Berkelanjutan serta Perluasan Konektivitas untuk Pemerataan			50.000.000,00	DINAS KOMUNIKASI INFORMATIKA DAN STATISTIK PROVINSI BENGKULU	
	2.16.03.1.02.0002	Sinkronisasi Pengelolaan Rencana Induk dan Anggaran Pemerintahan Berbasis Elektronik																			

NO	KODE	URUSAN / BIDANG URUSAN / PROGRAM / KEGIATAN / SUB KEGIATAN	INDIKATOR PROGRAM / KEGIATAN / SUB KEGIATAN	TARGET AKHIR PERIODE RENSTRA OPD	REALISASI CAPAIAN RENJA OPD TAHUN 2022	PRAKIRAAN CAPAIAN TARGET RENJA OPD TAHUN 2023	CAPAIAN KINERJA DAN KERANGKA PENDANAAN										KELOMPOK SASARAN	PRAKIRAAN MAJU RENCANA TAHUN 2025		PERANGKAT DAERAH PENANGGUNG JAWAB	
							TARGET 2024		PAGU INDIKATIF (Rp)			Bertambah/Berkurang (10-12)	LOKASI	SUMBER DANA	PRIORITAS			TARGET	PAGU INDIKATIF (Rp)		
							SEBELUM	SESUDAH	RKPD 2024	APBD 2024	RKPD PERUBAHAN 2024				NASIONAL	DAERAH					
1	2	3	4	5	6	7	8	9	10	11	12	13	14	15	16	17	18	19	20	21	
			Jumlah Dokumen Hasil Sinkronisasi Pengelolaan Rencana Induk dan Anggaran Pemerintahan Berbasis Elektronik				1 Dokumen	1 Dokumen	0,00	0,00	0,00	0,00	Semua Kota/Kab, Semua Kecamatan, Semua Kel/Desa	DANA TRANSFER UMUM-DANA ALOKASI UMUM	-	1. Percepatan Pengentasan Kemiskinan dan Peningkatan Kualitas SDM yang Berdaya Saing 1. Percepatan Pengentasan Kemiskinan dan Peningkatan Kualitas SDM yang Berdaya Saing			80.000.000,00	DINAS KOMUNIKASI INFORMATIKA DAN STATISTIK PROVINSI BENGKULU	
	2.16.03.1.02.0003	Pengelolaan Pusat Data Pemerintahan Daerah																			
			Jumlah Pusat Data Pemerintahan Daerah yang Dikelola				7 Unit	7 Unit	50.000.000,00	115.000.000,00	115.000.000,00	65.000.000,00	Semua Kota/Kab, Semua Kecamatan, Semua Kel/Desa	DANA TRANSFER UMUM-DANA ALOKASI UMUM	-	1. Percepatan Pengentasan Kemiskinan dan Peningkatan Kualitas SDM yang Berdaya Saing 1. Percepatan Pengentasan Kemiskinan dan Peningkatan Kualitas SDM yang Berdaya Saing			50.000.000,00	DINAS KOMUNIKASI INFORMATIKA DAN STATISTIK PROVINSI BENGKULU	
	2.16.03.1.02.0007	Pengembangan Aplikasi dan Proses Bisnis Pemerintahan Berbasis Elektronik																			
			Jumlah Aplikasi dan Proses Bisnis Pemerintahan Berbasis Elektronik yang Dikembangkan				1 Unit	1 Unit	65.000.000,00	35.000.000,00	35.000.000,00	-30.000.000,00	Semua Kota/Kab, Semua Kecamatan, Semua Kel/Desa	DANA TRANSFER UMUM-DANA ALOKASI UMUM	-	1. Percepatan Pengentasan Kemiskinan dan Peningkatan Kualitas SDM yang Berdaya Saing 1. Percepatan Pengentasan Kemiskinan dan Peningkatan Kualitas SDM yang Berdaya Saing			165.000.000,00	DINAS KOMUNIKASI INFORMATIKA DAN STATISTIK PROVINSI BENGKULU	
	2.16.03.1.02.0009	Pengembangan dan Pengelolaan Ekosistem Provinsi Cerdas dan Kota Cerdas																			
			Jumlah Dokumen program inovasi yang diimplementasikan sesuai dengan Masterplan Smart City				1 Dokumen	1 Dokumen	75.000.000,00	0,00	0,00	-75.000.000,00	Semua Kota/Kab, Semua Kecamatan, Semua Kel/Desa	DANA TRANSFER UMUM-DANA ALOKASI UMUM	-	1. Percepatan Pengentasan Kemiskinan dan Peningkatan Kualitas SDM yang Berdaya Saing 1. Percepatan Pengentasan Kemiskinan dan Peningkatan Kualitas SDM yang Berdaya Saing			75.000.000,00	DINAS KOMUNIKASI INFORMATIKA DAN STATISTIK PROVINSI BENGKULU	
	2.16.03.1.02.0010	Pengembangan dan Pengelolaan Sumber Daya Teknologi Informasi dan Komunikasi Pemerintah Daerah																			
			Jumlah Dokumen Pelaksanaan Pengembangan dan Pengelolaan Sumber Daya Teknologi Informasi dan Komunikasi Pemerintah Daerah				1 Dokumen	1 Dokumen	65.000.000,00	435.000.000,00	435.000.000,00	370.000.000,00	Semua Kota/Kab, Semua Kecamatan, Semua Kel/Desa	DANA TRANSFER UMUM-DANA ALOKASI UMUM	-	1. Percepatan Pengentasan Kemiskinan dan Peningkatan Kualitas SDM yang Berdaya Saing 1. Percepatan Pengentasan Kemiskinan dan Peningkatan Kualitas SDM yang Berdaya Saing			65.000.000,00	DINAS KOMUNIKASI INFORMATIKA DAN STATISTIK PROVINSI BENGKULU	
	2.20	URUSAN PEMERINTAHAN BIDANG STATISTIK							150.000.000,00	90.000.000,00	90.000.000,00	-60.000.000,00							110.000.000,00		
	1. 2.20.02	PROGRAM PENYELENGGARAAN STATISTIK SEKTORAL	-				-	-	150.000.000,00	90.000.000,00	90.000.000,00	-40.000.000,00							110.000.000,00		
	2.20.02.1.01	Penyelenggaraan Statistik Sektoral di Lingkup Daerah Provinsi	-				-	-	150.000.000,00	90.000.000,00	90.000.000,00	-60.000.000,00			-	1. Percepatan Pengentasan Kemiskinan dan Peningkatan Kualitas SDM yang Berdaya Saing 1. Percepatan Pengentasan Kemiskinan dan Peningkatan Kualitas SDM yang Berdaya Saing			110.000.000,00	DINAS KOMUNIKASI INFORMATIKA DAN STATISTIK PROVINSI BENGKULU	
	2.20.02.1.01.0001	Koordinasi dan Sinkronisasi Pengumpulan, Pengolahan, Analisis dan Diseminasi Data Statistik Sektoral																			
			Jumlah Dokumen Koordinasi dan Sinkronisasi Pengumpulan, Pengolahan, Analisis dan Diseminasi Data Statistik Sektoral				2 Dokumen	2 Dokumen	100.000.000,00	55.000.000,00	55.000.000,00	-45.000.000,00	Semua Kota/Kab, Semua Kecamatan, Semua Kel/Desa	DANA TRANSFER UMUM-DANA ALOKASI UMUM	-	1. Percepatan Pengentasan Kemiskinan dan Peningkatan Kualitas SDM yang Berdaya Saing 1. Percepatan Pengentasan Kemiskinan dan Peningkatan Kualitas SDM yang Berdaya Saing			60.000.000,00	DINAS KOMUNIKASI INFORMATIKA DAN STATISTIK PROVINSI BENGKULU	
	2.20.02.1.01.0003	Membangun Metadata Statistik Sektoral																			
			Jumlah Metadata Statistik Sektoral yang Dihimpun				2 Dokumen	2 Dokumen	50.000.000,00	35.000.000,00	35.000.000,00	-15.000.000,00	Semua Kota/Kab, Semua Kecamatan, Semua Kel/Desa	DANA TRANSFER UMUM-DANA ALOKASI UMUM	-	1. Percepatan Pengentasan Kemiskinan dan Peningkatan Kualitas SDM yang Berdaya Saing 1. Percepatan Pengentasan Kemiskinan dan Peningkatan Kualitas SDM yang Berdaya Saing			50.000.000,00	DINAS KOMUNIKASI INFORMATIKA DAN STATISTIK PROVINSI BENGKULU	

NO	KODE	URUSAN / BIDANG URUSAN / PROGRAM / KEGIATAN / SUB KEGIATAN	INDIKATOR PROGRAM / KEGIATAN / SUB KEGIATAN	TARGET AKHIR PERIODE RENSTRA OPD	REALISASI CAPAIAN RENJA OPD TAHUN 2022	PRAKIRAAN CAPAIAN TARGET RENJA OPD TAHUN 2023	CAPAIAN KINERJA DAN KERANGKA PENDANAAN										KELOMPOK SASARAN	PRAKIRAAN MAJU RENCANA TAHUN 2025		PERANGKAT DAERAH PENANGGUNG JAWAB	
							TARGET 2024		PAGU INDIKATIF (Rp)			Bertambah/Berkurang (10-12)	LOKASI	SUMBER DANA	PRIORITAS			TARGET	PAGU INDIKATIF (Rp)		
							SEBELUM	SESUDAH	RKPD 2024	APBD 2024	RKPD PERUBAHAN 2024				NASIONAL	DAERAH					
1	2	3	4	5	6	7	8	9	10	11	12	13	14	15	16	17	18	19	20	21	
	2.21	URUSAN PEMERINTAHAN BIDANG PERSANDIAN							160.000.000,00	105.000.000,00	105.000.000,00	-55.000.000,00							160.000.000,00		
1.	2.21.02	PROGRAM PENYELENGGARAAN PERSANDIAN UNTUK PENGAMANAN INFORMASI	-				-	-	160.000.000,00	105.000.000,00	105.000.000,00	0,00							160.000.000,00		
	2.21.02.1.01	Penyelenggaraan Persandian untuk Pengamanan Informasi Pemerintah Daerah Provinsi	-				-	-	105.000.000,00	70.000.000,00	70.000.000,00	-35.000.000,00			-	1. Percepatan Peningkatan Kemiskinan dan Peningkatan Kualitas SDM yang Berdaya Saing 1. Percepatan Peningkatan Kemiskinan dan Peningkatan Kualitas SDM yang Berdaya Saing	-		105.000.000,00	DINAS KOMUNIKASI INFORMATIKA DAN STATISTIK PROVINSI BENGGKULU	
	2.21.02.1.01.0001	Penetapan Kebijakan Tata Kelola Keamanan Informasi dan Jaring Komunikasi Sandi Pemerintah Daerah Provinsi																			
			Jumlah Kebijakan Tata Kelola Keamanan Informasi dan Jaring Komunikasi Sandi Pemerintah Daerah yang Ditetapkan				1 Dokumen	1 Dokumen	55.000.000,00	35.000.000,00	35.000.000,00	-20.000.000,00	Semua Kota/Kab, Semua Kecamatan, Semua Kel/Desa	DANA TRANSFER UMUM-DANA ALOKASI UMUM	-	1. Percepatan Peningkatan Kemiskinan dan Peningkatan Kualitas SDM yang Berdaya Saing 1. Percepatan Peningkatan Kemiskinan dan Peningkatan Kualitas SDM yang Berdaya Saing			55.000.000,00	DINAS KOMUNIKASI INFORMATIKA DAN STATISTIK PROVINSI BENGGKULU	
	2.21.02.1.01.0003	Pelaksanaan Keamanan Informasi Pemerintahan Daerah Provinsi Berbasis Elektronik dan Non Elektronik																			
			Jumlah Laporan Pelaksanaan Keamanan Informasi Pemerintahan Daerah Provinsi Berbasis Elektronik dan Non Elektronik				1 Laporan	1 Laporan	50.000.000,00	35.000.000,00	35.000.000,00	-15.000.000,00	Semua Kota/Kab, Semua Kecamatan, Semua Kel/Desa	DANA TRANSFER UMUM-DANA ALOKASI UMUM	-	1. Percepatan Peningkatan Kemiskinan dan Peningkatan Kualitas SDM yang Berdaya Saing 1. Percepatan Peningkatan Kemiskinan dan Peningkatan Kualitas SDM yang Berdaya Saing			50.000.000,00	DINAS KOMUNIKASI INFORMATIKA DAN STATISTIK PROVINSI BENGGKULU	
	2.21.02.1.02	Penetapan Pola Hubungan Komunikasi Sandi antar Perangkat Daerah Provinsi	-				-	-	55.000.000,00	35.000.000,00	35.000.000,00	-20.000.000,00			-	1. Percepatan Peningkatan Kemiskinan dan Peningkatan Kualitas SDM yang Berdaya Saing 1. Percepatan Peningkatan Kemiskinan dan Peningkatan Kualitas SDM yang Berdaya Saing	-		55.000.000,00	DINAS KOMUNIKASI INFORMATIKA DAN STATISTIK PROVINSI BENGGKULU	
	2.21.02.1.02.0001	Operasionalisasi Jaring Komunikasi Sandi Pemerintah Daerah Provinsi																			
			Jumlah Perangkat Daerah yang Terhubung dalam Jaring Komunikasi Sandi				21 Perangkat Daerah	21 Perangkat Daerah	55.000.000,00	35.000.000,00	35.000.000,00	-20.000.000,00	Semua Kota/Kab, Semua Kecamatan, Semua Kel/Desa	DANA TRANSFER UMUM-DANA ALOKASI UMUM	-	1. Percepatan Peningkatan Kemiskinan dan Peningkatan Kualitas SDM yang Berdaya Saing 1. Percepatan Peningkatan Kemiskinan dan Peningkatan Kualitas SDM yang Berdaya Saing			55.000.000,00	DINAS KOMUNIKASI INFORMATIKA DAN STATISTIK PROVINSI BENGGKULU	
J U M L A H									2.539.606.626.763,00	3.122.045.218.243,00	3.189.653.559.603,00	650.046.932.840,00								2.525.375.066.590,00	

**PERUBAHAN RENCANA KERJA PEMERINTAH DAERAH (RKPD)
PROVINSI BENGKULU
TAHUN 2024**

NO	KODE	URUSAN / BIDANG URUSAN / PROGRAM / KEGIATAN / SUB KEGIATAN	INDIKATOR PROGRAM / KEGIATAN / SUB KEGIATAN	TARGET AKHIR PERIODE RENSTRA OPD	REALISASI CAPAIAN RENJA OPD TAHUN 2022	PRAKIRAAN CAPAIAN TARGET RENJA OPD TAHUN 2023	CAPAIAN KINERJA DAN KERANGKA PENDANAAN										KELOMPOK SASARAN	PRAKIRAAN MAJU RENCANA TAHUN 2025		PERANGKAT DAERAH PENANGGUNG JAWAB		
							TARGET 2024		PAGU INDIKATIF (Rp)			Bertambah/Berkurang (10-12)	LOKASI	SUMBER DANA	PRIORITAS			TARGET	PAGU INDIKATIF (Rp)			
							SEBELUM	SESUDAH	RKPD 2024	APBD 2024	RKPD PERUBAHAN 2024				NASIONAL	DAERAH						
1	2	3	4	5	6	7	8	9	10	11	12	13	14	15	16	17	18	19	20	21		
		DINAS KOPERASI, USAHA KECIL DAN MENENGAH PROVINSI BENGKULU																			14.332.500.000,00	
2		URUSAN PEMERINTAHAN WAJIB YANG TIDAK BERKAITAN DENGAN PELAYANAN DASAR							11.977.954.174,00	17.473.877.122,00	19.603.877.122,00	7.625.922.948,00							14.332.500.000,00			
2.17		URUSAN PEMERINTAHAN BIDANG KOPERASI, USAHA KECIL, DAN MENENGAH							11.977.954.174,00	17.473.877.122,00	19.603.877.122,00	7.625.922.948,00							14.332.500.000,00			
1.	2.17.01	PROGRAM PENUNJANG URUSAN PEMERINTAHAN DAERAH PROVINSI	-				-	-	10.627.954.174,00	10.516.097.122,00	12.646.097.122,00	1.454.545.826,00							12.082.500.000,00			
	2.17.01.1.01	Perencanaan, Penganggaran, dan Evaluasi Kinerja Perangkat Daerah	-				-	-	175.000.000,00	122.000.000,00	122.000.000,00	-53.000.000,00							235.000.000,00	DINAS KOPERASI, USAHA KECIL DAN MENENGAH PROVINSI BENGKULU		
	2.17.01.1.01.0001	Penyusunan Dokumen Perencanaan Perangkat Daerah																				
			Jumlah Dokumen Perencanaan Perangkat Daerah				7 Dokumen	7 Dokumen	50.000.000,00	0,00	0,00	-50.000.000,00	Semua Kota/Kab, Semua Kecamatan, Semua Kel/Desa	DANA TRANSFER UMUM-DANA ALOKASI UMUM	-	4. Inovasi dan Tata Kelola Pemerintahan			60.000.000,00	DINAS KOPERASI, USAHA KECIL DAN MENENGAH PROVINSI BENGKULU		
	2.17.01.1.01.0006	Koordinasi dan Penyusunan Laporan Capaian Kinerja dan Ikhtisar Realisasi Kinerja SKPD																				
			Jumlah Laporan Capaian Kinerja dan Ikhtisar Realisasi Kinerja SKPD dan Laporan Hasil Koordinasi Penyusunan Laporan Capaian Kinerja dan Ikhtisar Realisasi Kinerja SKPD				2 Laporan	2 Laporan	75.000.000,00	62.000.000,00	62.000.000,00	-13.000.000,00	Semua Kota/Kab, Semua Kecamatan, Semua Kel/Desa	DANA TRANSFER UMUM-DANA ALOKASI UMUM	-	4. Inovasi dan Tata Kelola Pemerintahan			120.000.000,00	DINAS KOPERASI, USAHA KECIL DAN MENENGAH PROVINSI BENGKULU		
	2.17.01.1.01.0007	Evaluasi Kinerja Perangkat Daerah																				
			Jumlah Laporan Evaluasi Kinerja Perangkat Daerah				1 Laporan	1 Laporan	50.000.000,00	60.000.000,00	60.000.000,00	10.000.000,00	Semua Kota/Kab, Semua Kecamatan, Semua Kel/Desa	DANA TRANSFER UMUM-DANA ALOKASI UMUM	-	4. Inovasi dan Tata Kelola Pemerintahan			55.000.000,00	DINAS KOPERASI, USAHA KECIL DAN MENENGAH PROVINSI BENGKULU		
	2.17.01.1.02	Administrasi Keuangan Perangkat Daerah	-				-	-	9.017.954.174,00	8.946.597.122,00	11.076.597.122,00	2.058.642.948,00							10.105.000.000,00	DINAS KOPERASI, USAHA KECIL DAN MENENGAH PROVINSI BENGKULU		
	2.17.01.1.02.0001	Penyediaan Gaji dan Tunjangan ASN																				
			Jumlah Orang yang Menerima Gaji dan Tunjangan ASN				90 Orang/ Bulan	90 Orang/ Bulan	8.927.954.174,00	8.840.597.122,00	10.970.597.122,00	2.042.642.948,00	Semua Kota/Kab, Semua Kecamatan, Semua Kel/Desa	DANA TRANSFER UMUM-DANA ALOKASI UMUM	-	4. Inovasi dan Tata Kelola Pemerintahan			10.005.000.000,00	DINAS KOPERASI, USAHA KECIL DAN MENENGAH PROVINSI BENGKULU		
	2.17.01.1.02.0003	Pelaksanaan Penatausahaan dan Pengujian/Verifikasi Keuangan SKPD																				
			Jumlah Dokumen Penatausahaan dan Pengujian/Verifikasi Keuangan SKPD				12 Dokumen	12 Dokumen	60.000.000,00	76.000.000,00	76.000.000,00	16.000.000,00	Semua Kota/Kab, Semua Kecamatan, Semua Kel/Desa	DANA TRANSFER UMUM-DANA ALOKASI UMUM	-	4. Inovasi dan Tata Kelola Pemerintahan			60.000.000,00	DINAS KOPERASI, USAHA KECIL DAN MENENGAH PROVINSI BENGKULU		
	2.17.01.1.02.0007	Koordinasi dan Penyusunan Laporan Keuangan Bulanan/ Triwulanan/Semesteran SKPD																				
			Jumlah Laporan Keuangan Bulanan/ Triwulanan/Semesteran SKPD dan Laporan Koordinasi Penyusunan Laporan Keuangan Bulanan/ Triwulanan/Semesteran SKPD				4 Laporan	4 Laporan	30.000.000,00	30.000.000,00	30.000.000,00	0,00	Semua Kota/Kab, Semua Kecamatan, Semua Kel/Desa	DANA TRANSFER UMUM-DANA ALOKASI UMUM	-	4. Inovasi dan Tata Kelola Pemerintahan			40.000.000,00	DINAS KOPERASI, USAHA KECIL DAN MENENGAH PROVINSI BENGKULU		
	2.17.01.1.03	Administrasi Barang Milik Daerah pada Perangkat Daerah	-				-	-	30.000.000,00	30.000.000,00	30.000.000,00	0,00							35.000.000,00	DINAS KOPERASI, USAHA KECIL DAN MENENGAH PROVINSI BENGKULU		
	2.17.01.1.03.0006	Penatausahaan Barang Milik Daerah pada SKPD																				
			Jumlah Laporan Penatausahaan Barang Milik Daerah pada SKPD				1 Laporan	1 Laporan	30.000.000,00	30.000.000,00	30.000.000,00	0,00	Semua Kota/Kab, Semua Kecamatan, Semua Kel/Desa	DANA TRANSFER UMUM-DANA ALOKASI UMUM	-	4. Inovasi dan Tata Kelola Pemerintahan			35.000.000,00	DINAS KOPERASI, USAHA KECIL DAN MENENGAH PROVINSI BENGKULU		
	2.17.01.1.05	Administrasi Kepegawaian Perangkat Daerah	-				-	-	5.000.000,00	5.000.000,00	5.000.000,00	0,00							12.500.000,00	DINAS KOPERASI, USAHA KECIL DAN MENENGAH PROVINSI BENGKULU		
	2.17.01.1.05.0005	Monitoring, Evaluasi, dan Penilaian Kinerja Pegawai																				
			Jumlah Dokumen Monitoring, Evaluasi, dan Penilaian Kinerja Pegawai				1 Dokumen	1 Dokumen	0,00	0,00	0,00	0,00	Semua Kota/Kab, Semua Kecamatan, Semua Kel/Desa	DANA TRANSFER UMUM-DANA ALOKASI UMUM	-	-			2.500.000,00	DINAS KOPERASI, USAHA KECIL DAN MENENGAH PROVINSI BENGKULU		
	2.17.01.1.05.0009	Pendidikan dan Pelatihan Pegawai Berdasarkan Tugas dan Fungsi																				
			Jumlah Pegawai Berdasarkan Tugas dan Fungsi yang Mengikuti Pendidikan dan Pelatihan				5 Orang	5 Orang	5.000.000,00	5.000.000,00	5.000.000,00	0,00	Semua Kota/Kab, Semua Kecamatan, Semua Kel/Desa	DANA TRANSFER UMUM-DANA ALOKASI UMUM	-	4. Inovasi dan Tata Kelola Pemerintahan			10.000.000,00	DINAS KOPERASI, USAHA KECIL DAN MENENGAH PROVINSI BENGKULU		
	2.17.01.1.06	Administrasi Umum Perangkat Daerah	-				-	-	405.000.000,00	470.000.000,00	470.000.000,00	65.000.000,00							480.000.000,00	DINAS KOPERASI, USAHA KECIL DAN MENENGAH PROVINSI BENGKULU		
	2.17.01.1.06.0001	Penyediaan Komponen Instalasi Listrik/Penerangan Bangunan Kantor																				

NO	KODE	URUSAN / BIDANG URUSAN / PROGRAM / KEGIATAN / SUB KEGIATAN	INDIKATOR PROGRAM / KEGIATAN / SUB KEGIATAN	TARGET AKHIR PERIODE RENSTRA OPD	REALISASI CAPAIAN RENJA OPD TAHUN 2022	PRAKIRAAN CAPAIAN TARGET RENJA OPD TAHUN 2023	CAPAIAN KINERJA DAN KERANGKA PENDANAAN										KELOMPOK SASARAN	PRAKIRAAN MAJU RENCANA TAHUN 2025		PERANGKAT DAERAH PENANGGUNG JAWAB
							TARGET 2024		PAGU INDIKATIF (Rp)			Bertambah/Berkurang (10-12)	LOKASI	SUMBER DANA	PRIORITAS			TARGET	PAGU INDIKATIF (Rp)	
							SEBELUM	SESUDAH	RKPD 2024	APBD 2024	RKPD PERUBAHAN 2024				NASIONAL	DAERAH				
1	2	3	4	5	6	7	8	9	10	11	12	13	14	15	16	17	18	19	20	21
			Jumlah Paket Komponen Instalasi Listrik/Penerangan Bangunan Kantor yang Disediakan				1 Paket	1 Paket	20.000.000,00	20.000.000,00	20.000.000,00	0,00	Semua Kota/Kab, Semua Kecamatan, Semua Kel/Desa	DANA TRANSFER UMUM-DANA ALOKASI UMUM	-	4. Inovasi dan Tata Kelola Pemerintahan 4. Inovasi dan Tata Kelola Pemerintahan			25.000.000,00	DINAS KOPERASI, USAHA KECIL DAN MENENGAH PROVINSI BENGKULU
	2.17.01.1.06.0002	Penyediaan Peralatan dan Perlengkapan Kantor																		
			Jumlah Paket Peralatan dan Perlengkapan Kantor yang Disediakan				1 Paket	1 Paket	5.000.000,00	5.000.000,00	5.000.000,00	0,00	Semua Kota/Kab, Semua Kecamatan, Semua Kel/Desa	DANA TRANSFER UMUM-DANA ALOKASI UMUM	-	4. Inovasi dan Tata Kelola Pemerintahan 4. Inovasi dan Tata Kelola Pemerintahan			10.000.000,00	DINAS KOPERASI, USAHA KECIL DAN MENENGAH PROVINSI BENGKULU
	2.17.01.1.06.0003	Penyediaan Peralatan Rumah Tangga																		
			Jumlah Paket Peralatan Rumah Tangga yang Disediakan				1 Paket	1 Paket	30.000.000,00	30.000.000,00	30.000.000,00	0,00	Semua Kota/Kab, Semua Kecamatan, Semua Kel/Desa	DANA TRANSFER UMUM-DANA ALOKASI UMUM	-	4. Inovasi dan Tata Kelola Pemerintahan 4. Inovasi dan Tata Kelola Pemerintahan			35.000.000,00	DINAS KOPERASI, USAHA KECIL DAN MENENGAH PROVINSI BENGKULU
	2.17.01.1.06.0004	Penyediaan Bahan Logistik Kantor																		
			Jumlah Paket Bahan Logistik Kantor yang Disediakan				1 Paket	1 Paket	60.000.000,00	50.000.000,00	50.000.000,00	-10.000.000,00	Semua Kota/Kab, Semua Kecamatan, Semua Kel/Desa	DANA TRANSFER UMUM-DANA ALOKASI UMUM	-	4. Inovasi dan Tata Kelola Pemerintahan 4. Inovasi dan Tata Kelola Pemerintahan			65.000.000,00	DINAS KOPERASI, USAHA KECIL DAN MENENGAH PROVINSI BENGKULU
	2.17.01.1.06.0005	Penyediaan Barang Cetak dan Pengandaan																		
			Jumlah Paket Barang Cetak dan Pengandaan yang Disediakan				1 Paket	1 Paket	30.000.000,00	30.000.000,00	30.000.000,00	0,00	Semua Kota/Kab, Semua Kecamatan, Semua Kel/Desa	DANA TRANSFER UMUM-DANA ALOKASI UMUM	-	4. Inovasi dan Tata Kelola Pemerintahan 4. Inovasi dan Tata Kelola Pemerintahan			35.000.000,00	DINAS KOPERASI, USAHA KECIL DAN MENENGAH PROVINSI BENGKULU
	2.17.01.1.06.0006	Penyediaan Bahan Bacaan dan Peraturan Perundang-Undangan																		
			Jumlah Dokumen Bahan Bacaan dan Peraturan Perundang-Undangan yang Disediakan				1 Dokumen	1 Dokumen	30.000.000,00	30.000.000,00	30.000.000,00	0,00	Semua Kota/Kab, Semua Kecamatan, Semua Kel/Desa	DANA TRANSFER UMUM-DANA ALOKASI UMUM	-	4. Inovasi dan Tata Kelola Pemerintahan 4. Inovasi dan Tata Kelola Pemerintahan			30.000.000,00	DINAS KOPERASI, USAHA KECIL DAN MENENGAH PROVINSI BENGKULU
	2.17.01.1.06.0008	Fasilitasi Kunjungan Tamu																		
			Jumlah Laporan Fasilitasi Kunjungan Tamu				12 Laporan	12 Laporan	30.000.000,00	30.000.000,00	30.000.000,00	0,00	Semua Kota/Kab, Semua Kecamatan, Semua Kel/Desa	DANA TRANSFER UMUM-DANA ALOKASI UMUM	-	4. Inovasi dan Tata Kelola Pemerintahan 4. Inovasi dan Tata Kelola Pemerintahan			30.000.000,00	DINAS KOPERASI, USAHA KECIL DAN MENENGAH PROVINSI BENGKULU
	2.17.01.1.06.0009	Penyelenggaraan Rapat Koordinasi dan Konsultasi SKPD																		
			Jumlah Laporan Penyelenggaraan Rapat Koordinasi dan Konsultasi SKPD				12 Laporan	12 Laporan	200.000.000,00	275.000.000,00	275.000.000,00	75.000.000,00	Semua Kota/Kab, Semua Kecamatan, Semua Kel/Desa	DANA TRANSFER UMUM-DANA ALOKASI UMUM	-	4. Inovasi dan Tata Kelola Pemerintahan 4. Inovasi dan Tata Kelola Pemerintahan			250.000.000,00	DINAS KOPERASI, USAHA KECIL DAN MENENGAH PROVINSI BENGKULU
	2.17.01.1.07	Pengadaan Barang Milik Daerah Penunjang Urusan Pemerintah Daerah							250.000.000,00	112.000.000,00	112.000.000,00	-138.000.000,00								
	2.17.01.1.07.0002	Pengadaan Kendaraan Dinas Operasional atau Lapangan																		
			Jumlah Unit Kendaraan Dinas Operasional atau Lapangan yang Disediakan				5 Unit	5 Unit	175.000.000,00	22.000.000,00	22.000.000,00	-153.000.000,00	Semua Kota/Kab, Semua Kecamatan, Semua Kel/Desa	DANA TRANSFER UMUM-DANA ALOKASI UMUM	-	4. Inovasi dan Tata Kelola Pemerintahan 4. Inovasi dan Tata Kelola Pemerintahan			325.000.000,00	DINAS KOPERASI, USAHA KECIL DAN MENENGAH PROVINSI BENGKULU
	2.17.01.1.07.0005	Pengadaan Mebel																		
			Jumlah Paket Mebel yang Disediakan				1 Paket	1 Paket	25.000.000,00	0,00	0,00	-25.000.000,00	Semua Kota/Kab, Semua Kecamatan, Semua Kel/Desa	DANA TRANSFER UMUM-DANA ALOKASI UMUM	-	4. Inovasi dan Tata Kelola Pemerintahan 4. Inovasi dan Tata Kelola Pemerintahan			25.000.000,00	DINAS KOPERASI, USAHA KECIL DAN MENENGAH PROVINSI BENGKULU
	2.17.01.1.07.0006	Pengadaan Peralatan dan Mesin Lainnya																		
			Jumlah Unit Peralatan dan Mesin Lainnya yang Disediakan				10 Unit	10 Unit	50.000.000,00	90.000.000,00	90.000.000,00	40.000.000,00	Semua Kota/Kab, Semua Kecamatan, Semua Kel/Desa	DANA TRANSFER UMUM-DANA ALOKASI UMUM	-	4. Inovasi dan Tata Kelola Pemerintahan 4. Inovasi dan Tata Kelola Pemerintahan			50.000.000,00	DINAS KOPERASI, USAHA KECIL DAN MENENGAH PROVINSI BENGKULU
	2.17.01.1.08	Penyediaan Jasa Penunjang Urusan Pemerintahan Daerah							535.000.000,00	650.500.000,00	650.500.000,00	115.500.000,00								
	2.17.01.1.08.0001	Penyediaan Jasa Surat Menyurat																		
			Jumlah Laporan Penyediaan Jasa Surat Menyurat				1 Laporan	1 Laporan	10.000.000,00	10.000.000,00	10.000.000,00	0,00	Semua Kota/Kab, Semua Kecamatan, Semua Kel/Desa	DANA TRANSFER UMUM-DANA ALOKASI UMUM	-	4. Inovasi dan Tata Kelola Pemerintahan 4. Inovasi dan Tata Kelola Pemerintahan			15.000.000,00	DINAS KOPERASI, USAHA KECIL DAN MENENGAH PROVINSI BENGKULU
	2.17.01.1.08.0002	Penyediaan Jasa Komunikasi, Sumber Daya Air dan Listrik																		
			Jumlah Laporan Penyediaan Jasa Komunikasi, Sumber Daya Air dan Listrik yang Disediakan				1 Laporan	1 Laporan	180.000.000,00	180.000.000,00	180.000.000,00	0,00	Semua Kota/Kab, Semua Kecamatan, Semua Kel/Desa	DANA TRANSFER UMUM-DANA ALOKASI UMUM	-	4. Inovasi dan Tata Kelola Pemerintahan 4. Inovasi dan Tata Kelola Pemerintahan			200.000.000,00	DINAS KOPERASI, USAHA KECIL DAN MENENGAH PROVINSI BENGKULU
	2.17.01.1.08.0004	Penyediaan Jasa Pelayanan Umum Kantor																		
			Jumlah Laporan Penyediaan Jasa Pelayanan Umum Kantor yang Disediakan				12 Laporan	12 Laporan	0,00	460.500.000,00	460.500.000,00	460.500.000,00	Semua Kota/Kab, Semua Kecamatan, Semua Kel/Desa	DANA TRANSFER UMUM-DANA ALOKASI UMUM	-	4. Inovasi dan Tata Kelola Pemerintahan 4. Inovasi dan Tata Kelola Pemerintahan			350.000.000,00	DINAS KOPERASI, USAHA KECIL DAN MENENGAH PROVINSI BENGKULU

NO	KODE	URUSAN / BIDANG URUSAN / PROGRAM / KEGIATAN / SUB KEGIATAN	INDIKATOR PROGRAM / KEGIATAN / SUB KEGIATAN	TARGET AKHIR PERIODE RENSTRA OPD	REALISASI CAPAIAN RENJA OPD TAHUN 2022	PRAKIRAAN CAPAIAN TARGET RENJA OPD TAHUN 2023	CAPAIAN KINERJA DAN KERANGKA PENDANAAN										KELOMPOK SASARAN	PRAKIRAAN MAJU RENCANA TAHUN 2025		PERANGKAT DAERAH PENANGGUNG JAWAB
							TARGET 2024		PAGU INDIKATIF (Rp)			Bertambah/Berkurang (10-12)	LOKASI	SUMBER DANA	PRIORITAS			TARGET	PAGU INDIKATIF (Rp)	
							SEBELUM	SESUDAH	RKPD 2024	APBD 2024	RKPD PERUBAHAN 2024				NASIONAL	DAERAH				
1	2	3	4	5	6	7	8	9	10	11	12	13	14	15	16	17	18	19	20	21
	2	NON URUSAN							11.977.954.174,00	17.473.877.122,00	19.603.877.122,00	7.625.922.948,00							14.332.500.000,00	
	2.17	URUSAN PEMERINTAHAN BIDANG XX							11.977.954.174,00	17.473.877.122,00	19.603.877.122,00	7.625.922.948,00							14.332.500.000,00	
	2.17.01.1.08.0004	Penyediaan Jasa Pelayanan Umum Kantor																		
	2	URUSAN PEMERINTAHAN WAJIB YANG TIDAK BERKAITAN DENGAN PELAYANAN DASAR							11.977.954.174,00	17.473.877.122,00	19.603.877.122,00	7.625.922.948,00							14.332.500.000,00	
	2.17	URUSAN PEMERINTAHAN BIDANG KOPERASI, USAHA KECIL, DAN MENENGAH							11.977.954.174,00	17.473.877.122,00	19.603.877.122,00	7.625.922.948,00							14.332.500.000,00	
	2.17.01.1.09	Pemeliharaan Barang Milik Daerah Penunjang Urusan Pemerintahan Daerah	-				-	-	210.000.000,00	180.000.000,00	180.000.000,00	-30.000.000,00			-	4. Inovasi dan Tata Kelola Pemerintahan 4. Inovasi dan Tata Kelola Pemerintahan			250.000.000,00	DINAS KOPERASI, USAHA KECIL DAN MENENGAH PROVINSI BENGKULU
	2.17.01.1.09.0001	Penyediaan Jasa Pemeliharaan, Biaya Pemeliharaan dan Pajak Kendaraan Perorangan Dinas atau Kendaraan Dinas Jabatan																		
			Jumlah Kendaraan Perorangan Dinas atau Kendaraan Dinas Jabatan yang Dipelihara dan Dibayarkan Pajaknya				38 Unit	38 Unit	120.000.000,00	120.000.000,00	120.000.000,00	0,00	Semua Kota/Kab, Semua Kecamatan, Semua Kel/Desa	DANA TRANSFER UMUM-DANA ALOKASI UMUM	-	4. Inovasi dan Tata Kelola Pemerintahan 4. Inovasi dan Tata Kelola Pemerintahan			150.000.000,00	DINAS KOPERASI, USAHA KECIL DAN MENENGAH PROVINSI BENGKULU
	2.17.01.1.09.0006	Pemeliharaan Peralatan dan Mesin Lainnya																		
			Jumlah Peralatan dan Mesin Lainnya yang Dipelihara				30 Unit	30 Unit	30.000.000,00	30.000.000,00	30.000.000,00	0,00	Semua Kota/Kab, Semua Kecamatan, Semua Kel/Desa	DANA TRANSFER UMUM-DANA ALOKASI UMUM	-	4. Inovasi dan Tata Kelola Pemerintahan 4. Inovasi dan Tata Kelola Pemerintahan			40.000.000,00	DINAS KOPERASI, USAHA KECIL DAN MENENGAH PROVINSI BENGKULU
	2.17.01.1.09.0009	Pemeliharaan/Rehabilitasi Gedung Kantor dan Bangunan Lainnya																		
			Jumlah Gedung Kantor dan Bangunan Lainnya yang Dipelihara/Direhabilitasi				5 Unit	5 Unit	60.000.000,00	30.000.000,00	30.000.000,00	-30.000.000,00	Semua Kota/Kab, Semua Kecamatan, Semua Kel/Desa	DANA TRANSFER UMUM-DANA ALOKASI UMUM	-	4. Inovasi dan Tata Kelola Pemerintahan 4. Inovasi dan Tata Kelola Pemerintahan			60.000.000,00	DINAS KOPERASI, USAHA KECIL DAN MENENGAH PROVINSI BENGKULU
1.	2.17.02	PROGRAM PELAYANAN IZIN USAHA SIMPAN PINJAM	Persentase Pelayanan Perizinan USP Binaan Provinsi				80 %	80 %	100.000.000,00	60.000.000,00	60.000.000,00	50.000.000,00							150.000.000,00	
	2.17.02.1.01	Penerbitan Izin Usaha Simpan Pinjam untuk Koperasi dengan Wilayah Keanggotaan Lintas Daerah Kabupaten/Kota dalam 1 (satu) Daerah Provinsi	Jumlah Penerbitan Izin Usaha Simpan Pinjam Binaan Provinsi				15 Rekome ndasi Perizinan	15 Rekome ndasi Perizinan	50.000.000,00	30.000.000,00	30.000.000,00	-20.000.000,00			-	3. Penguatan Ketahanan dan Transformasi Ekonomi 3. Penguatan Ketahanan dan Transformasi Ekonomi			100.000.000,00	DINAS KOPERASI, USAHA KECIL DAN MENENGAH PROVINSI BENGKULU
	2.17.02.1.01.0002	Fasilitasi Izin Usaha Simpan Pinjam untuk Koperasi Dengan Wilayah Keanggotaan Lintas Daerah Kabupaten/Kota dalam 1 (satu) Daerah Provinsi																		
			Jumlah Koperasi Dengan Wilayah Keanggotaan Lintas Daerah Kabupaten/Kota dalam 1 (satu) Daerah Provinsi yang Memiliki Usaha Simpan Pinjam				20 Unit Usaha	20 Unit Usaha	50.000.000,00	30.000.000,00	30.000.000,00	-20.000.000,00	Semua Kota/Kab, Semua Kecamatan, Semua Kel/Desa	DANA TRANSFER UMUM-DANA BAGI HASIL	-	3. Penguatan Ketahanan dan Transformasi Ekonomi 3. Penguatan Ketahanan dan Transformasi Ekonomi			100.000.000,00	DINAS KOPERASI, USAHA KECIL DAN MENENGAH PROVINSI BENGKULU
	2.17.02.1.02	Penerbitan Izin Pembukaan Kantor Cabang, Cabang Pembantu dan Kantor Kas Koperasi Simpan Pinjam untuk Koperasi dengan Wilayah Keanggotaan Lintas Daerah Kabupaten/Kota dalam 1 (satu) Daerah Provinsi	Jumlah Penerbitan Izin Pembukaan Kantor Cabang, Cabang Pembantu dan Kantor Kas Koperasi Simpan Pinjam Koperasi Binaan Provinsi				15 Rekome ndasi Perizinan	15 Rekome ndasi Perizinan	50.000.000,00	30.000.000,00	30.000.000,00	-20.000.000,00			-	3. Penguatan Ketahanan dan Transformasi Ekonomi 3. Penguatan Ketahanan dan Transformasi Ekonomi			50.000.000,00	DINAS KOPERASI, USAHA KECIL DAN MENENGAH PROVINSI BENGKULU
	2.17.02.1.02.0003	Fasilitasi Izin Usaha Pembukaan Kantor Cabang, Cabang Pembantu dan Kantor Kas Koperasi Simpan Pinjam untuk Koperasi dengan Wilayah Keanggotaan Lintas Daerah Kabupaten/Kota dalam 1 (satu) Daerah Provinsi																		
			Jumlah Koperasi Dengan Wilayah Keanggotaan Lintas Daerah Kabupaten/Kota Dalam 1 (satu) Daerah Provinsi yang Memiliki Usaha Simpan Pinjam				20 Unit Usaha	20 Unit Usaha	50.000.000,00	30.000.000,00	30.000.000,00	-20.000.000,00	Semua Kota/Kab, Semua Kecamatan, Semua Kel/Desa	DANA TRANSFER UMUM-DANA BAGI HASIL	-	3. Penguatan Ketahanan dan Transformasi Ekonomi 3. Penguatan Ketahanan dan Transformasi Ekonomi			50.000.000,00	DINAS KOPERASI, USAHA KECIL DAN MENENGAH PROVINSI BENGKULU
2.	2.17.03	PROGRAM PENGAWASAN DAN PEMERIKSAAN KOPERASI	Persentase Pengawasan Dan Pemeriksaan Koperasi Binaan Provinsi				100 Persen	100 Persen	100.000.000,00	60.000.000,00	60.000.000,00	100.000.000,00							200.000.000,00	
	2.17.03.1.01	Pemeriksaan dan Pengawasan Koperasi yang Wilayah Keanggotaannya Lintas Daerah Kabupaten/Kota dalam 1 (satu) Daerah Provinsi	Jumlah Koperasi Binaan Provinsi yang diperiksa dan diawasi				20 Koperasi	20 Koperasi	50.000.000,00	30.000.000,00	30.000.000,00	-20.000.000,00			-	3. Penguatan Ketahanan dan Transformasi Ekonomi 3. Penguatan Ketahanan dan Transformasi Ekonomi			100.000.000,00	DINAS KOPERASI, USAHA KECIL DAN MENENGAH PROVINSI BENGKULU
	2.17.03.1.01.0003	Penguatan Tata Kelola Kelembagaan Koperasi																		
			Jumlah Koperasi yang Dilakukan Penguatan Tata Kelola Kelembagaan Koperasi				20 Unit Usaha	20 Unit Usaha	50.000.000,00	30.000.000,00	30.000.000,00	-20.000.000,00	Semua Kota/Kab, Semua Kecamatan, Semua Kel/Desa	DANA TRANSFER UMUM-DANA BAGI HASIL	-	3. Penguatan Ketahanan dan Transformasi Ekonomi 3. Penguatan Ketahanan dan Transformasi Ekonomi			100.000.000,00	DINAS KOPERASI, USAHA KECIL DAN MENENGAH PROVINSI BENGKULU
	2.17.03.1.02	Pemeriksaan dan Pengawasan Koperasi Simpan Pinjam/Unit Simpan Pinjam Koperasi yang Wilayah Keanggotaannya Lintas Daerah Kabupaten/Kota dalam 1 (satu) Daerah Provinsi	-				-	-	50.000.000,00	30.000.000,00	30.000.000,00	-20.000.000,00			-	3. Penguatan Ketahanan dan Transformasi Ekonomi 3. Penguatan Ketahanan dan Transformasi Ekonomi			100.000.000,00	DINAS KOPERASI, USAHA KECIL DAN MENENGAH PROVINSI BENGKULU
	2.17.03.1.02.0002	Pelaksanaan Pemeriksaan dan Pengawasan Koperasi yang Wilayah Keanggotaannya Lintas Daerah Kabupaten/Kota dalam 1 (satu) Daerah Provinsi																		

NO	KODE	URUSAN / BIDANG URUSAN / PROGRAM / KEGIATAN / SUB KEGIATAN	INDIKATOR PROGRAM / KEGIATAN / SUB KEGIATAN	TARGET AKHIR PERIODE RENSTRA OPD	REALISASI CAPAIAN RENJA OPD TAHUN 2022	PRAKIRAAN CAPAIAN TARGET RENJA OPD TAHUN 2023	CAPAIAN KINERJA DAN KERANGKA PENDANAAN										KELOMPOK SASARAN	PRAKIRAAN MAJU RENCANA TAHUN 2025		PERANGKAT DAERAH PENANGGUNG JAWAB
							TARGET 2024		PAGU INDIKATIF (Rp)			Bertambah/Berkurang (10-12)	LOKASI	SUMBER DANA	PRIORITAS			TARGET	PAGU INDIKATIF (Rp)	
							SEBELUM	SESUDAH	RKPD 2024	APBD 2024	RKPD PERUBAHAN 2024				NASIONAL	DAERAH				
1	2	3	4	5	6	7	8	9	10	11	12	13	14	15	16	17	18	19	20	21
			Jumlah Koperasi yang Telah Dilakukan Pemeriksaan dan Pengawasan				20 Unit Usaha	20 Unit Usaha	50.000.000,00	30.000.000,00	30.000.000,00	-20.000.000,00	Semua Kota/Kab, Semua Kecamatan, Semua Kel/Desa	DANA TRANSFER UMUM-DANA BAGI HASIL	-	3. Penguatan Ketahanan dan Transformasi Ekonomi 3. Penguatan Ketahanan dan Transformasi Ekonomi			100.000.000,00	DINAS KOPERASI, USAHA KECIL DAN MENENGAH PROVINSI BENGKULU
3.	2.17.05	PROGRAM PENDIDIKAN DAN LATIHAN PERKOPERASIAN	-				-	-	100.000.000,00	1.734.642.000,00	1.734.642.000,00	0,00							100.000.000,00	
	2.17.05.1.01	Pendidikan dan Latihan Perkoperasian bagi Koperasi yang Wilayah Lintas Daerah Kabupaten/Kota dalam 1 (satu) Daerah Provinsi	-				-	-	100.000.000,00	1.734.642.000,00	1.734.642.000,00	1.634.642.000,00			-	3. Penguatan Ketahanan dan Transformasi Ekonomi 3. Penguatan Ketahanan dan Transformasi Ekonomi			100.000.000,00	DINAS KOPERASI, USAHA KECIL DAN MENENGAH PROVINSI BENGKULU
	2.17.05.1.01.0001	Peningkatan Pemahaman dan Pengetahuan Perkoperasian serta Kapasitas dan Kompetensi SDM Koperasi																		
			Jumlah SDM yang Memahami Pengetahuan Perkoperasian				600 Orang	716 Orang	100.000.000,00	1.734.642.000,00	1.734.642.000,00	1.634.642.000,00	Semua Kota/Kab, Semua Kecamatan, Semua Kel/Desa	DANA TRANSFER UMUM-DANA BAGI HASIL DANA TRANSFER KHUSUS-DANA ALOKASI KHUSUS NON FISIK	-	3. Penguatan Ketahanan dan Transformasi Ekonomi 3. Penguatan Ketahanan dan Transformasi Ekonomi			100.000.000,00	DINAS KOPERASI, USAHA KECIL DAN MENENGAH PROVINSI BENGKULU
4.	2.17.06	PROGRAM PEMBERDAYAAN DAN PERLINDUNGAN KOPERASI	-				-	-	200.000.000,00	60.000.000,00	60.000.000,00	0,00							200.000.000,00	
	2.17.06.1.01	Pemberdayaan dan Perlindungan Koperasi yang Keanggotaannya Lintas Daerah Kabupaten/Kota dalam 1 (satu) Daerah Provinsi	-				-	-	200.000.000,00	60.000.000,00	60.000.000,00	-140.000.000,00			-	3. Penguatan Ketahanan dan Transformasi Ekonomi 3. Penguatan Ketahanan dan Transformasi Ekonomi			200.000.000,00	DINAS KOPERASI, USAHA KECIL DAN MENENGAH PROVINSI BENGKULU
	2.17.06.1.01.0002	Peningkatan Produktivitas, Nilai Tambah, Akses Pasar, Akses Pembiayaan, Penguatan Kelembagaan, Penataan Manajemen, Standarisasi, dan Restrukturisasi Usaha																		
			Jumlah Unit Usaha yang Produktif, Bernilai Tambah, Memiliki Akses Pasar, Akses Pembiayaan, Penguatan Kelembagaan, Penataan Manajemen, Standarisasi, dan Restrukturisasi Usaha				20 Unit Usaha	20 Unit Usaha	100.000.000,00	30.000.000,00	30.000.000,00	-70.000.000,00	Semua Kota/Kab, Semua Kecamatan, Semua Kel/Desa	DANA TRANSFER UMUM-DANA BAGI HASIL	-	3. Penguatan Ketahanan dan Transformasi Ekonomi 3. Penguatan Ketahanan dan Transformasi Ekonomi			100.000.000,00	DINAS KOPERASI, USAHA KECIL DAN MENENGAH PROVINSI BENGKULU
	2.17.06.1.01.0003	Penumbuhan Kesadaran Keluarga dalam Peningkatan Taraf Hidup Keluarga Melalui Kehidupan Berkoperasi dan Pengembangan Ekonomi Lainnya																		
			Jumlah Keluarga yang Mengikuti Penumbuhan Kesadaran Keluarga dalam Peningkatan Taraf Hidup Keluarga Melalui Kehidupan Berkoperasi dan Pengembangan Ekonomi Lainnya				20 Keluarga	20 Keluarga	50.000.000,00	0,00	0,00	-50.000.000,00	Semua Kota/Kab, Semua Kecamatan, Semua Kel/Desa	DANA TRANSFER UMUM-DANA BAGI HASIL	-	3. Penguatan Ketahanan dan Transformasi Ekonomi 3. Penguatan Ketahanan dan Transformasi Ekonomi			50.000.000,00	DINAS KOPERASI, USAHA KECIL DAN MENENGAH PROVINSI BENGKULU
	2.17.06.1.01.0004	Pembinaan dan Pendampingan Bagi Keluarga dan Kelompok Masyarakat yang Akan Membentuk Koperasi Dalam Pengembangan Ekonomi																		
			Pembinaan dan/atau Pendampingan yang dilaksanakan				5 Kelompok Masyarakat	5 Kelompok Masyarakat	0,00	0,00	0,00	0,00	Semua Kota/Kab, Semua Kecamatan, Semua Kel/Desa	DANA TRANSFER UMUM-DANA BAGI HASIL	-	3. Penguatan Ketahanan dan Transformasi Ekonomi 3. Penguatan Ketahanan dan Transformasi Ekonomi			0,00	DINAS KOPERASI, USAHA KECIL DAN MENENGAH PROVINSI BENGKULU
	2.17.06.1.01.0006	Fasilitasi Kemitraan Koperasi yang Keanggotaannya Lintas Daerah Kabupaten/Kota dalam 1 (satu) Daerah Provinsi																		
			Jumlah Koperasi yang Difasilitasi Kemitraannya				20 Unit Usaha	20 Unit Usaha	50.000.000,00	30.000.000,00	30.000.000,00	-20.000.000,00	Semua Kota/Kab, Semua Kecamatan, Semua Kel/Desa	DANA TRANSFER UMUM-DANA BAGI HASIL	-	3. Penguatan Ketahanan dan Transformasi Ekonomi 3. Penguatan Ketahanan dan Transformasi Ekonomi			50.000.000,00	DINAS KOPERASI, USAHA KECIL DAN MENENGAH PROVINSI BENGKULU
5.	2.17.07	PROGRAM Pemberdayaan USAHA MENENGAH, USAHA KECIL, DAN USAHA MIKRO (UMKM)	-				-	-	275.000.000,00	170.000.000,00	170.000.000,00	200.000.000,00							475.000.000,00	
	2.17.07.1.01	Pemberdayaan Usaha Kecil yang dilakukan Melalui Pendataan, Kemitraan, Kemudahan Perijinan, Penguatan Kelembagaan dan Koordinasi Dengan Para Pemangku Kepentingan	-				-	-	275.000.000,00	170.000.000,00	170.000.000,00	-105.000.000,00			-	3. Penguatan Ketahanan dan Transformasi Ekonomi 3. Penguatan Ketahanan dan Transformasi Ekonomi			475.000.000,00	DINAS KOPERASI, USAHA KECIL DAN MENENGAH PROVINSI BENGKULU
	2.17.07.1.01.0001	Menumbuhkembangkan UMKM untuk Menjadi Usaha yang Tangguh dan Mandiri Sehingga dapat Meningkatkan Penciptaan Lapangan Kerja, Pemerataan Pendapatan, Pertumbuhan Ekonomi, dan Pengentasan Kemiskinan																		
			Jumlah Unit Usaha UMKM yang Tangguh dan Mandiri Sehingga dapat Meningkatkan Penciptaan Lapangan Kerja, Pemerataan Pendapatan, Pertumbuhan Ekonomi, dan Pengentasan Kemiskinan				140 Unit Usaha	140 Unit Usaha	200.000.000,00	150.000.000,00	150.000.000,00	-50.000.000,00	Semua Kota/Kab, Semua Kecamatan, Semua Kel/Desa	DANA TRANSFER UMUM-DANA BAGI HASIL	-	3. Penguatan Ketahanan dan Transformasi Ekonomi 3. Penguatan Ketahanan dan Transformasi Ekonomi			450.000.000,00	DINAS KOPERASI, USAHA KECIL DAN MENENGAH PROVINSI BENGKULU
	2.17.07.1.01.0006	Peningkatan Pemahaman dan Pengetahuan UMKM serta Kapasitas dan Kompetensi SDM UMKM dan Kewirausahaan melalui Pendidikan dan Pelatihan																		
			Jumlah SDM yang Memahami Pengetahuan UKM dan Kewirausahaan				100 Orang	100 Orang	50.000.000,00	0,00	0,00	-50.000.000,00	Semua Kota/Kab, Semua Kecamatan, Semua Kel/Desa	DANA TRANSFER UMUM-DANA BAGI HASIL	-	3. Penguatan Ketahanan dan Transformasi Ekonomi 3. Penguatan Ketahanan dan Transformasi Ekonomi			0,00	DINAS KOPERASI, USAHA KECIL DAN MENENGAH PROVINSI BENGKULU
	2.17.07.1.01.0009	Penyediaan Tempat Promosi dan Pengembangan Usaha Kecil pada Infrastruktur Publik																		
			Jumlah Usaha Kecil yang terfasilitasi				10 Unit Usaha	10 Unit Usaha	0,00	0,00	0,00	0,00	Semua Kota/Kab, Semua Kecamatan, Semua Kel/Desa	DANA TRANSFER UMUM-DANA BAGI HASIL	-	3. Penguatan Ketahanan dan Transformasi Ekonomi 3. Penguatan Ketahanan dan Transformasi Ekonomi			0,00	DINAS KOPERASI, USAHA KECIL DAN MENENGAH PROVINSI BENGKULU

NO	KODE	URUSAN / BIDANG URUSAN / PROGRAM / KEGIATAN / SUB KEGIATAN	INDIKATOR PROGRAM / KEGIATAN / SUB KEGIATAN	TARGET AKHIR PERIODE RENSTRA OPD	REALISASI CAPAIAN RENJA OPD TAHUN 2022	PRAKIRAAN CAPAIAN TARGET RENJA OPD TAHUN 2023	CAPAIAN KINERJA DAN KERANGKA PENDANAAN										KELOMPOK SASARAN	PRAKIRAAN MAJU RENCANA TAHUN 2025		PERANGKAT DAERAH PENANGGUNG JAWAB
							TARGET 2024		PAGU INDIKATIF (Rp)			Bertambah/Berkurang (10-12)	LOKASI	SUMBER DANA	PRIORITAS			TARGET	PAGU INDIKATIF (Rp)	
							SEBELUM	SESUDAH	RKPD 2024	APBD 2024	RKPD PERUBAHAN 2024				NASIONAL	DAERAH				
1	2	3	4	5	6	7	8	9	10	11	12	13	14	15	16	17	18	19	20	21
	2.17.07.1.01.0010	Fasilitasi Hak Kekayaan Intelektual Usaha Kecil	Jumlah Usaha Kecil yang terfasilitasi				10 Unit Usaha	10 Unit Usaha	0,00	0,00	0,00	0,00	Semua Kota/Kab, Semua Kecamatan, Semua Kel/Desa	DANA TRANSFER UMUM-DANA BAGI HASIL	-	3. Penguatan Ketahanan dan Transformasi Ekonomi 3. Penguatan Ketahanan dan Transformasi Ekonomi			0,00	DINAS KOPERASI, USAHA KECIL DAN MENENGAH PROVINSI BENGKULU
	2.17.07.1.01.0011	Fasilitasi Sertifikasi dan Standardisasi Usaha	Jumlah Usaha Kecil yang terfasilitasi				10 Unit Usaha	10 Unit Usaha	25.000.000,00	20.000.000,00	20.000.000,00	-5.000.000,00	Semua Kota/Kab, Semua Kecamatan, Semua Kel/Desa	DANA TRANSFER UMUM-DANA BAGI HASIL	-	3. Penguatan Ketahanan dan Transformasi Ekonomi 3. Penguatan Ketahanan dan Transformasi Ekonomi			25.000.000,00	DINAS KOPERASI, USAHA KECIL DAN MENENGAH PROVINSI BENGKULU
6.	2.17.08	PROGRAM PENGEMBANGAN UMKM	-				-	-	575.000.000,00	4.873.138.000,00	4.873.138.000,00	550.000.000,00							1.125.000.000,00	
	2.17.08.1.01	Pengembangan Usaha Kecil dengan Orientasi Peningkatan Skala Usaha Menjadi Usaha Menengah	-				-	-	575.000.000,00	4.873.138.000,00	4.873.138.000,00	4.298.138.000,00			-	3. Penguatan Ketahanan dan Transformasi Ekonomi 3. Penguatan Ketahanan dan Transformasi Ekonomi	-		1.125.000.000,00	DINAS KOPERASI, USAHA KECIL DAN MENENGAH PROVINSI BENGKULU
	2.17.08.1.01.0001	Produksi dan Pengolahan, Pemasaran, Sumber Daya Manusia, serta Desain dan Teknologi	Jumlah Unit Usaha UMKM yang Mendapatkan Fasilitas Produksi dan Pengolahan, Pemasaran, Sumber Daya Manusia, Serta Desain dan Teknologi				80 Unit Usaha	395 Unit Usaha	450.000.000,00	2.174.622.000,00	2.174.622.000,00	1.724.622.000,00	Semua Kota/Kab, Semua Kecamatan, Semua Kel/Desa	DANA TRANSFER UMUM-DANA BAGI HASIL DANA TRANSFER KHUSUS-DANA ALOKASI KHUSUS NON FISIK	-	3. Penguatan Ketahanan dan Transformasi Ekonomi 3. Penguatan Ketahanan dan Transformasi Ekonomi			950.000.000,00	DINAS KOPERASI, USAHA KECIL DAN MENENGAH PROVINSI BENGKULU
	2.17.08.1.01.0002	Peningkatan Pemahaman dan Pengetahuan Literasi Hukum dan Bantuan Penyelesaian Perkara bagi Pelaku UMKM	Jumlah Pelaku UMKM yang Memahami Literasi Hukum				100 Orang	400 Orang	50.000.000,00	289.276.000,00	289.276.000,00	239.276.000,00	Semua Kota/Kab, Semua Kecamatan, Semua Kel/Desa	DANA TRANSFER UMUM-DANA BAGI HASIL DANA TRANSFER KHUSUS-DANA ALOKASI KHUSUS NON FISIK	-	3. Penguatan Ketahanan dan Transformasi Ekonomi 3. Penguatan Ketahanan dan Transformasi Ekonomi			100.000.000,00	DINAS KOPERASI, USAHA KECIL DAN MENENGAH PROVINSI BENGKULU
	2.17.08.1.01.0003	Pengembangan Usaha Kecil	Jumlah Usaha Kecil yang Terfasilitasi				10 Unit Usaha	10 Unit Usaha	25.000.000,00	0,00	0,00	-25.000.000,00	Semua Kota/Kab, Semua Kecamatan, Semua Kel/Desa	DANA TRANSFER UMUM-DANA BAGI HASIL	-	3. Penguatan Ketahanan dan Transformasi Ekonomi 3. Penguatan Ketahanan dan Transformasi Ekonomi			25.000.000,00	DINAS KOPERASI, USAHA KECIL DAN MENENGAH PROVINSI BENGKULU
	2.17.08.1.01.0005	Penumbuhan dan Pengembangan Kewirausahaan	Wirasaha yang Difasilitasi				50 Orang	1080 Orang	50.000.000,00	2.409.240.000,00	2.409.240.000,00	2.359.240.000,00	Semua Kota/Kab, Semua Kecamatan, Semua Kel/Desa	DANA TRANSFER UMUM-DANA BAGI HASIL DANA TRANSFER KHUSUS-DANA ALOKASI KHUSUS NON FISIK	-	3. Penguatan Ketahanan dan Transformasi Ekonomi 3. Penguatan Ketahanan dan Transformasi Ekonomi			50.000.000,00	DINAS KOPERASI, USAHA KECIL DAN MENENGAH PROVINSI BENGKULU
J U M L A H									2.539.606.626.763,00	3.122.045.218.243,00	3.189.653.559.603,00	650.046.932.840,00							2.525.375.066.590,00	

**PERUBAHAN RENCANA KERJA PEMERINTAH DAERAH (RKPD)
PROVINSI BENGKULU
TAHUN 2024**

NO	KODE	URUSAN / BIDANG URUSAN / PROGRAM / KEGIATAN / SUB KEGIATAN	INDIKATOR PROGRAM / KEGIATAN / SUB KEGIATAN	TARGET AKHIR PERIODE RENSTRA OPD	REALISASI CAPAIAN RENJA OPD TAHUN 2022	PRAKIRAAN CAPAIAN TARGET RENJA OPD TAHUN 2023	CAPAIAN KINERJA DAN KERANGKA PENDANAAN										KELOMPOK SASARAN	PRAKIRAAN MAJU RENCANA TAHUN 2025		PERANGKAT DAERAH PENANGGUNG JAWAB
							TARGET 2024		PAGU INDIKATIF (Rp)			Bertambah/Berkurang (10-12)	LOKASI	SUMBER DANA	PRIORITAS			TARGET	PAGU INDIKATIF (Rp)	
							SEBELUM	SESUDAH	RKPD 2024	APBD 2024	RKPD PERUBAHAN 2024				NASIONAL	DAERAH				
1	2	3	4	5	6	7	8	9	10	11	12	13	14	15	16	17	18	19	20	21
		DINAS PENANAMAN MODAL DAN PELAYANAN TERPADU SATU PINTU PROVINSI BENGKULU																14.511.000.000,00		
2		URUSAN PEMERINTAHAN WAJIB YANG TIDAK BERKAITAN DENGAN PELAYANAN DASAR							12.972.894.177,00	14.346.829.223,00	14.847.362.223,00	1.874.468.046,00							14.511.000.000,00	
2.18		URUSAN PEMERINTAHAN BIDANG PENANAMAN MODAL							12.972.894.177,00	14.346.829.223,00	14.847.362.223,00	1.874.468.046,00							14.511.000.000,00	
1.	2.18.01	PROGRAM PENUNJANG URUSAN PEMERINTAHAN DAERAH PROVINSI	-				-	-	12.317.894.177,00	11.545.678.223,00	12.093.074.223,00	263.105.823,00							12.581.000.000,00	
	2.18.01.1.01	Perencanaan, Penganggaran, dan Evaluasi Kinerja Perangkat Daerah	-				-	-	150.000.000,00	175.000.000,00	188.300.000,00	38.300.000,00			-	3. Penguatan Ketahanan dan Transformasi Ekonomi	-		189.000.000,00	DINAS PENANAMAN MODAL DAN PELAYANAN TERPADU SATU PINTU PROVINSI BENGKULU
	2.18.01.1.01.0001	Penyusunan Dokumen Perencanaan Perangkat Daerah																		
			Jumlah Dokumen Perencanaan Perangkat Daerah				9 Dokumen	9 Dokumen	50.000.000,00	75.000.000,00	75.000.000,00	25.000.000,00	-	PENDAPATAN ASLI DAERAH (PAD)	-	3. Penguatan Ketahanan dan Transformasi Ekonomi			78.000.000,00	DINAS PENANAMAN MODAL DAN PELAYANAN TERPADU SATU PINTU PROVINSI BENGKULU
	2.18.01.1.01.0007	Evaluasi Kinerja Perangkat Daerah																		
			Jumlah Laporan Evaluasi Kinerja Perangkat Daerah				1 Laporan	1 Laporan	100.000.000,00	100.000.000,00	113.300.000,00	13.300.000,00	-	PENDAPATAN ASLI DAERAH (PAD)	-	-			111.000.000,00	DINAS PENANAMAN MODAL DAN PELAYANAN TERPADU SATU PINTU PROVINSI BENGKULU
	2.18.01.1.02	Administrasi Keuangan Perangkat Daerah	-				-	-	10.743.894.177,00	10.037.098.223,00	10.010.738.223,00	-733.155.954,00			-	3. Penguatan Ketahanan dan Transformasi Ekonomi	-		10.790.000.000,00	DINAS PENANAMAN MODAL DAN PELAYANAN TERPADU SATU PINTU PROVINSI BENGKULU
	2.18.01.1.02.0001	Penyediaan Gaji dan Tunjangan ASN																		
			Jumlah Orang yang Menerima Gaji dan Tunjangan ASN				14 Orang/ Bulan	14 Orang/ Bulan	10.653.894.177,00	9.947.098.223,00	9.947.098.223,00	-706.795.954,00	Semua Kota/Kab, Semua Kecamatan, Semua Kel/Desa	DANA TRANSFER UMUM-DANA ALOKASI UMUM	-	3. Penguatan Ketahanan dan Transformasi Ekonomi			10.700.000.000,00	DINAS PENANAMAN MODAL DAN PELAYANAN TERPADU SATU PINTU PROVINSI BENGKULU
	2.18.01.1.02.0003	Pelaksanaan Penatausahaan dan Pengujian/Verifikasi Keuangan SKPD																		
			Jumlah Dokumen Penatausahaan dan Pengujian/Verifikasi Keuangan SKPD				1 Dokumen	1 Dokumen	90.000.000,00	90.000.000,00	63.640.000,00	-26.360.000,00	Semua Kota/Kab, Semua Kecamatan, Semua Kel/Desa	PENDAPATAN ASLI DAERAH (PAD)	-	3. Penguatan Ketahanan dan Transformasi Ekonomi			90.000.000,00	DINAS PENANAMAN MODAL DAN PELAYANAN TERPADU SATU PINTU PROVINSI BENGKULU
	2.18.01.1.05	Administrasi Kepegawaian Perangkat Daerah	-				-	-	55.000.000,00	85.000.000,00	73.780.000,00	18.780.000,00			-	3. Penguatan Ketahanan dan Transformasi Ekonomi	-		115.500.000,00	DINAS PENANAMAN MODAL DAN PELAYANAN TERPADU SATU PINTU PROVINSI BENGKULU
	2.18.01.1.05.0005	Monitoring, Evaluasi, dan Penilaian Kinerja Pegawai																		
			Jumlah Dokumen Monitoring, Evaluasi, dan Penilaian Kinerja Pegawai				1 Dokumen	1 Dokumen	15.000.000,00	10.000.000,00	10.000.000,00	-5.000.000,00	Semua Kota/Kab, Semua Kecamatan, Semua Kel/Desa	PENDAPATAN ASLI DAERAH (PAD)	-	3. Penguatan Ketahanan dan Transformasi Ekonomi			50.000.000,00	DINAS PENANAMAN MODAL DAN PELAYANAN TERPADU SATU PINTU PROVINSI BENGKULU
	2.18.01.1.05.0009	Pendidikan dan Pelatihan Pegawai Berdasarkan Tugas dan Fungsi																		
			Jumlah Pegawai Berdasarkan Tugas dan Fungsi yang Mengikuti Pendidikan dan Pelatihan				20 Orang	20 Orang	40.000.000,00	75.000.000,00	63.780.000,00	23.780.000,00	Semua Kota/Kab, Semua Kecamatan, Semua Kel/Desa	PENDAPATAN ASLI DAERAH (PAD)	-	-			65.500.000,00	DINAS PENANAMAN MODAL DAN PELAYANAN TERPADU SATU PINTU PROVINSI BENGKULU
	2.18.01.1.06	Administrasi Umum Perangkat Daerah	-				-	-	462.000.000,00	443.000.000,00	527.684.000,00	65.684.000,00			-	3. Penguatan Ketahanan dan Transformasi Ekonomi	-		604.000.000,00	DINAS PENANAMAN MODAL DAN PELAYANAN TERPADU SATU PINTU PROVINSI BENGKULU
	2.18.01.1.06.0001	Penyediaan Komponen Instalasi Listrik/Penerangan Bangunan Kantor																		
			Jumlah Paket Komponen Instalasi Listrik/Penerangan Bangunan Kantor yang Disediakan				1 Paket	1 Paket	3.000.000,00	8.000.000,00	8.000.000,00	5.000.000,00	Semua Kota/Kab, Semua Kecamatan, Semua Kel/Desa	PENDAPATAN ASLI DAERAH (PAD)	-	3. Penguatan Ketahanan dan Transformasi Ekonomi			3.000.000,00	DINAS PENANAMAN MODAL DAN PELAYANAN TERPADU SATU PINTU PROVINSI BENGKULU
	2.18.01.1.06.0002	Penyediaan Peralatan dan Perlengkapan Kantor																		
			Jumlah Paket Peralatan dan Perlengkapan Kantor yang Disediakan				1 Paket	1 Paket	50.000.000,00	20.000.000,00	104.684.000,00	54.684.000,00	Semua Kota/Kab, Semua Kecamatan, Semua Kel/Desa	PENDAPATAN ASLI DAERAH (PAD)	-	3. Penguatan Ketahanan dan Transformasi Ekonomi			50.000.000,00	DINAS PENANAMAN MODAL DAN PELAYANAN TERPADU SATU PINTU PROVINSI BENGKULU

NO	KODE	URUSAN / BIDANG URUSAN / PROGRAM / KEGIATAN / SUB KEGIATAN	INDIKATOR PROGRAM / KEGIATAN / SUB KEGIATAN	TARGET AKHIR PERIODE RENSTRA OPD	REALISASI CAPAIAN RENJA OPD TAHUN 2022	PRAKIRAAN CAPAIAN TARGET RENJA OPD TAHUN 2023	CAPAIAN KINERJA DAN KERANGKA PENDANAAN										KELOMPOK SASARAN	PRAKIRAAN MAJU RENCANA TAHUN 2025		PERANGKAT DAERAH PENANGGUNG JAWAB
							TARGET 2024		PAGU INDIKATIF (Rp)			Bertambah/Berkurang (10-12)	LOKASI	SUMBER DANA	PRIORITAS			TARGET	PAGU INDIKATIF (Rp)	
							SEBELUM	SESUDAH	RKPD 2024	APBD 2024	RKPD PERUBAHAN 2024				NASIONAL	DAERAH				
1	2	3	4	5	6	7	8	9	10	11	12	13	14	15	16	17	18	19	20	21
	2.18.01.1.06.0003	Penyediaan Peralatan Rumah Tangga	Jumlah Paket Peralatan Rumah Tangga yang Disediakan				1 Paket	1 Paket	15.000.000,00	10.000.000,00	10.000.000,00	-5.000.000,00	Semua Kota/Kab, Semua Kecamatan, Semua Kel/Desa	PENDAPATAN ASLI DAERAH (PAD)	-	3. Penguatan Ketahanan dan Transformasi Ekonomi 3. Penguatan Ketahanan dan Transformasi Ekonomi			15.000.000,00	DINAS PENANAMAN MODAL DAN PELAYANAN TERPADU SATU PINTU PROVINSI BENGKULU
	2.18.01.1.06.0004	Penyediaan Bahan Logistik Kantor	Jumlah Paket Bahan Logistik Kantor yang Disediakan				1 Paket	1 Paket	70.000.000,00	90.000.000,00	90.000.000,00	20.000.000,00	Semua Kota/Kab, Semua Kecamatan, Semua Kel/Desa	PENDAPATAN ASLI DAERAH (PAD)	-	-			125.000.000,00	DINAS PENANAMAN MODAL DAN PELAYANAN TERPADU SATU PINTU PROVINSI BENGKULU
	2.18.01.1.06.0005	Penyediaan Barang Cetak dan Penggandaan	Jumlah Paket Barang Cetak dan Penggandaan yang Disediakan				1 Paket	1 Paket	15.000.000,00	20.000.000,00	20.000.000,00	5.000.000,00	Semua Kota/Kab, Semua Kecamatan, Semua Kel/Desa	PENDAPATAN ASLI DAERAH (PAD)	-	3. Penguatan Ketahanan dan Transformasi Ekonomi 3. Penguatan Ketahanan dan Transformasi Ekonomi			20.000.000,00	DINAS PENANAMAN MODAL DAN PELAYANAN TERPADU SATU PINTU PROVINSI BENGKULU
	2.18.01.1.06.0006	Penyediaan Bahan Bacaan dan Peraturan Perundang-Undangan	Jumlah Dokumen Bahan Bacaan dan Peraturan Perundang-Undangan yang Disediakan				1 Dokumen	1 Dokumen	6.000.000,00	5.000.000,00	5.000.000,00	-1.000.000,00	Semua Kota/Kab, Semua Kecamatan, Semua Kel/Desa	PENDAPATAN ASLI DAERAH (PAD)	-	3. Penguatan Ketahanan dan Transformasi Ekonomi 3. Penguatan Ketahanan dan Transformasi Ekonomi			6.000.000,00	DINAS PENANAMAN MODAL DAN PELAYANAN TERPADU SATU PINTU PROVINSI BENGKULU
	2.18.01.1.06.0008	Fasilitasi Kunjungan Tamu	Jumlah Laporan Fasilitasi Kunjungan Tamu				1 Laporan	1 Laporan	23.000.000,00	15.000.000,00	15.000.000,00	-8.000.000,00	Semua Kota/Kab, Semua Kecamatan, Semua Kel/Desa	PENDAPATAN ASLI DAERAH (PAD)	-	3. Penguatan Ketahanan dan Transformasi Ekonomi 3. Penguatan Ketahanan dan Transformasi Ekonomi			25.000.000,00	DINAS PENANAMAN MODAL DAN PELAYANAN TERPADU SATU PINTU PROVINSI BENGKULU
	2.18.01.1.06.0009	Penyelenggaraan Rapat Koordinasi dan Konsultasi SKPD	Jumlah Laporan Penyelenggaraan Rapat Koordinasi dan Konsultasi SKPD				1 Laporan	1 Laporan	200.000.000,00	275.000.000,00	275.000.000,00	75.000.000,00	Semua Kota/Kab, Semua Kecamatan, Semua Kel/Desa	PENDAPATAN ASLI DAERAH (PAD)	-	3. Penguatan Ketahanan dan Transformasi Ekonomi 3. Penguatan Ketahanan dan Transformasi Ekonomi			220.000.000,00	DINAS PENANAMAN MODAL DAN PELAYANAN TERPADU SATU PINTU PROVINSI BENGKULU
	2.18.01.1.06.0010	Penatausahaan Arsip Dinamis pada SKPD	Jumlah Dokumen Penatausahaan Arsip Dinamis pada SKPD				1 Dokumen	1 Dokumen	30.000.000,00	0,00	0,00	-30.000.000,00	Semua Kota/Kab, Semua Kecamatan, Semua Kel/Desa	PENDAPATAN ASLI DAERAH (PAD)	-	3. Penguatan Ketahanan dan Transformasi Ekonomi 3. Penguatan Ketahanan dan Transformasi Ekonomi			40.000.000,00	DINAS PENANAMAN MODAL DAN PELAYANAN TERPADU SATU PINTU PROVINSI BENGKULU
	2.18.01.1.06.0011	Dukungan Pelaksanaan Sistem Pemerintahan Berbasis Elektronik pada SKPD	Jumlah Dokumen Dukungan Pelaksanaan Sistem Pemerintahan Berbasis Elektronik pada SKPD				1 Dokumen	1 Dokumen	50.000.000,00	0,00	0,00	-50.000.000,00	Semua Kota/Kab, Semua Kecamatan, Semua Kel/Desa	PENDAPATAN ASLI DAERAH (PAD)	-	-			100.000.000,00	DINAS PENANAMAN MODAL DAN PELAYANAN TERPADU SATU PINTU PROVINSI BENGKULU
	2.18.01.1.07	Pengadaan Barang Milik Daerah Penunjang Urusan Pemerintah Daerah	-				-	-	100.000.000,00	50.000.000,00	549.380.000,00	449.380.000,00			-	2. Pengembangan Infrastruktur yang Tangguh dan Berkelanjutan serta Perluasan Konektivitas untuk Pemerataan 2. Pengembangan Infrastruktur yang Tangguh dan Berkelanjutan serta Perluasan Konektivitas untuk Pemerataan			100.000.000,00	DINAS PENANAMAN MODAL DAN PELAYANAN TERPADU SATU PINTU PROVINSI BENGKULU
	2.18.01.1.07.0002	Pengadaan Kendaraan Dinas Operasional atau Lapangan	Jumlah Unit Kendaraan Dinas Operasional atau Lapangan yang Disediakan				-	1 Unit	0,00	0,00	499.380.000,00	499.380.000,00	Semua Kota/Kab, Semua Kecamatan, Semua Kel/Desa	PENDAPATAN ASLI DAERAH (PAD)	-	2. Pengembangan Infrastruktur yang Tangguh dan Berkelanjutan serta Perluasan Konektivitas untuk Pemerataan 2. Pengembangan Infrastruktur yang Tangguh dan Berkelanjutan serta Perluasan Konektivitas untuk Pemerataan			0,00	DINAS PENANAMAN MODAL DAN PELAYANAN TERPADU SATU PINTU PROVINSI BENGKULU
	2.18.01.1.07.0006	Pengadaan Peralatan dan Mesin Lainnya	Jumlah Unit Peralatan dan Mesin Lainnya yang Disediakan				10 Unit	10 Unit	100.000.000,00	50.000.000,00	50.000.000,00	-50.000.000,00	Semua Kota/Kab, Semua Kecamatan, Semua Kel/Desa	PENDAPATAN ASLI DAERAH (PAD)	-	3. Penguatan Ketahanan dan Transformasi Ekonomi 3. Penguatan Ketahanan dan Transformasi Ekonomi			100.000.000,00	DINAS PENANAMAN MODAL DAN PELAYANAN TERPADU SATU PINTU PROVINSI BENGKULU
	2.18.01.1.08	Penyediaan Jasa Penunjang Urusan Pemerintahan Daerah	-				-	-	617.000.000,00	630.580.000,00	602.580.000,00	-14.420.000,00			-	3. Penguatan Ketahanan dan Transformasi Ekonomi 3. Penguatan Ketahanan dan Transformasi Ekonomi			632.500.000,00	DINAS PENANAMAN MODAL DAN PELAYANAN TERPADU SATU PINTU PROVINSI BENGKULU
	2.18.01.1.08.0001	Penyediaan Jasa Surat Menyurat	-				-	-												

NO	KODE	URUSAN / BIDANG URUSAN / PROGRAM / KEGIATAN / SUB KEGIATAN	INDIKATOR PROGRAM / KEGIATAN / SUB KEGIATAN	TARGET AKHIR PERIODE RENSTRA OPD	REALISASI CAPAIAN RENJA OPD TAHUN 2022	PRAKIRAAN CAPAIAN TARGET RENJA OPD TAHUN 2023	CAPAIAN KINERJA DAN KERANGKA PENDANAAN										KELOMPOK SASARAN	PRAKIRAAN MAJU RENCANA TAHUN 2025		PERANGKAT DAERAH PENANGGUNG JAWAB
							TARGET 2024		PAGU INDIKATIF (Rp)			Bertambah/Berkurang (10-12)	LOKASI	SUMBER DANA	PRIORITAS			TARGET	PAGU INDIKATIF (Rp)	
							SEBELUM	SESUDAH	RKPD 2024	APBD 2024	RKPD PERUBAHAN 2024				NASIONAL	DAERAH				
1	2	3	4	5	6	7	8	9	10	11	12	13	14	15	16	17	18	19	20	21
			Jumlah Laporan Penyediaan Jasa Surat Menyurat				1 Laporan	1 Laporan	7.000.000,00	3.000.000,00	3.000.000,00	-4.000.000,00	Semua Kota/Kab, Semua Kecamatan, Semua Kel/Desa	PENDAPATAN ASLI DAERAH (PAD)	-	3. Penguatan Ketahanan dan Transformasi Ekonomi 3. Penguatan Ketahanan dan Transformasi Ekonomi			7.500.000,00	DINAS PENANAMAN MODAL DAN PELAYANAN TERPADU SATU PINTU PROVINSI BENGKULU
	2.18.01.1.08.0002	Penyediaan Jasa Komunikasi, Sumber Daya Air dan Listrik																		
			Jumlah Laporan Penyediaan Jasa Komunikasi, Sumber Daya Air dan Listrik yang Disediakan				1 Laporan	1 Laporan	160.000.000,00	160.000.000,00	160.000.000,00	0,00	Semua Kota/Kab, Semua Kecamatan, Semua Kel/Desa	PENDAPATAN ASLI DAERAH (PAD)	-	3. Penguatan Ketahanan dan Transformasi Ekonomi 3. Penguatan Ketahanan dan Transformasi Ekonomi			165.000.000,00	DINAS PENANAMAN MODAL DAN PELAYANAN TERPADU SATU PINTU PROVINSI BENGKULU
	2.18.01.1.08.0004	Penyediaan Jasa Pelayanan Umum Kantor																		
			Jumlah Laporan Penyediaan Jasa Pelayanan Umum Kantor yang Disediakan				1 Laporan	1 Laporan	450.000.000,00	467.580.000,00	439.580.000,00	-10.420.000,00	Semua Kota/Kab, Semua Kecamatan, Semua Kel/Desa	PENDAPATAN ASLI DAERAH (PAD)	-	-			460.000.000,00	DINAS PENANAMAN MODAL DAN PELAYANAN TERPADU SATU PINTU PROVINSI BENGKULU
	2.18.01.1.09	Pemeliharaan Barang Milik Daerah Penunjang Urusan Pemerintahan Daerah	-				-	-	190.000.000,00	125.000.000,00	140.612.000,00	-49.388.000,00			-	-			150.000.000,00	DINAS PENANAMAN MODAL DAN PELAYANAN TERPADU SATU PINTU PROVINSI BENGKULU
	2.18.01.1.09.0002	Penyediaan Jasa Pemeliharaan, Biaya Pemeliharaan, Pajak dan Perizinan Kendaraan Dinas Operasional atau Lapangan																		
			Jumlah Kendaraan Dinas Operasional atau Lapangan yang Dipelihara dan Dibayarkan Pajak dan Perizinannya				12 Unit	12 Unit	110.000.000,00	110.000.000,00	113.552.000,00	3.552.000,00	-	PENDAPATAN ASLI DAERAH (PAD)	-	-			120.000.000,00	DINAS PENANAMAN MODAL DAN PELAYANAN TERPADU SATU PINTU PROVINSI BENGKULU
	2.18.01.1.09.0006	Pemeliharaan Peralatan dan Mesin Lainnya																		
			Jumlah Peralatan dan Mesin Lainnya yang Dipelihara				16 Unit	16 Unit	30.000.000,00	15.000.000,00	27.060.000,00	-2.940.000,00	-	PENDAPATAN ASLI DAERAH (PAD)	-	3. Penguatan Ketahanan dan Transformasi Ekonomi 3. Penguatan Ketahanan dan Transformasi Ekonomi			30.000.000,00	DINAS PENANAMAN MODAL DAN PELAYANAN TERPADU SATU PINTU PROVINSI BENGKULU
	2.18.01.1.09.0009	Pemeliharaan/Rehabilitasi Gedung Kantor dan Bangunan Lainnya																		
			Jumlah Gedung Kantor dan Bangunan Lainnya yang Dipelihara/Direhabilitasi				-	1 Unit	0,00	0,00	0,00	0,00	Semua Kota/Kab, Semua Kecamatan, Semua Kel/Desa	PENDAPATAN ASLI DAERAH (PAD)	-	2. Pengembangan Infrastruktur yang Tangguh dan Berkelanjutan serta Perluasan Konektivitas untuk Pemerataan 2. Pengembangan Infrastruktur yang Tangguh dan Berkelanjutan serta Perluasan Konektivitas untuk Pemerataan			0,00	DINAS PENANAMAN MODAL DAN PELAYANAN TERPADU SATU PINTU PROVINSI BENGKULU
	2.18.01.1.09.0009	Pemeliharaan/Rehabilitasi Gedung Kantor dan Bangunan Lainnya																		
			Jumlah Gedung Kantor dan Bangunan Lainnya yang Dipelihara/Direhabilitasi				1 Unit	1 Unit	50.000.000,00	0,00	0,00	-50.000.000,00	-	PENDAPATAN ASLI DAERAH (PAD)	-	3. Penguatan Ketahanan dan Transformasi Ekonomi 3. Penguatan Ketahanan dan Transformasi Ekonomi			0,00	DINAS PENANAMAN MODAL DAN PELAYANAN TERPADU SATU PINTU PROVINSI BENGKULU
2.	2.18.02	PROGRAM PENGEMBANGAN IKLIM PENANAMAN MODAL	-				-	-	150.000.000,00	250.000.000,00	250.000.000,00	100.000.000,00							250.000.000,00	
	2.18.02.1.01	Penetapan Pemberian Fasilitas/Insentif dibidang Penanaman Modal yang Menjadi Kewenangan Daerah Provinsi	-				-	-	50.000.000,00	0,00	0,00	-50.000.000,00			-	3. Penguatan Ketahanan dan Transformasi Ekonomi 3. Penguatan Ketahanan dan Transformasi Ekonomi			0,00	DINAS PENANAMAN MODAL DAN PELAYANAN TERPADU SATU PINTU PROVINSI BENGKULU
	2.18.02.1.01.0001	Penetapan Kebijakan Daerah dalam Pemberian Fasilitas/Insentif dan Kemudahan Penanaman Modal																		
			Jumlah Peraturan Daerah/Provinsi Dalam Pemberian Fasilitas/Insentif dan Kemudahan Penanaman Modal				1 Dokumen	1 Dokumen	50.000.000,00	0,00	0,00	-50.000.000,00	-	PENDAPATAN ASLI DAERAH (PAD)	-	3. Penguatan Ketahanan dan Transformasi Ekonomi 3. Penguatan Ketahanan dan Transformasi Ekonomi			0,00	DINAS PENANAMAN MODAL DAN PELAYANAN TERPADU SATU PINTU PROVINSI BENGKULU
	2.18.02.1.02	Pembuatan Peta Potensi Investasi Provinsi	-				-	-	100.000.000,00	250.000.000,00	250.000.000,00	150.000.000,00			-	3. Penguatan Ketahanan dan Transformasi Ekonomi 3. Penguatan Ketahanan dan Transformasi Ekonomi			250.000.000,00	DINAS PENANAMAN MODAL DAN PELAYANAN TERPADU SATU PINTU PROVINSI BENGKULU
	2.18.02.1.02.0005	Penyusunan Peta Potensi Investasi Provinsi																		
			Jumlah Dokumen Peta Potensi Investasi Provinsi				1 Dokumen	1 Dokumen	100.000.000,00	0,00	0,00	-100.000.000,00	-	PENDAPATAN ASLI DAERAH (PAD)	-	3. Penguatan Ketahanan dan Transformasi Ekonomi 3. Penguatan Ketahanan dan Transformasi Ekonomi			0,00	DINAS PENANAMAN MODAL DAN PELAYANAN TERPADU SATU PINTU PROVINSI BENGKULU
	2.18.02.1.02.0005	Penyusunan Peta Potensi Investasi Provinsi																		

NO	KODE	URUSAN / BIDANG URUSAN / PROGRAM / KEGIATAN / SUB KEGIATAN	INDIKATOR PROGRAM / KEGIATAN / SUB KEGIATAN	TARGET AKHIR PERIODE RENSTRA OPD	REALISASI CAPAIAN RENJA OPD TAHUN 2022	PRAKIRAAN CAPAIAN TARGET RENJA OPD TAHUN 2023	CAPAIAN KINERJA DAN KERANGKA PENDANAAN										KELOMPOK SASARAN	PRAKIRAAN MAJU RENCANA TAHUN 2025		PERANGKAT DAERAH PENANGGUNG JAWAB
							TARGET 2024		PAGU INDIKATIF (Rp)			Bertambah/Berkurang (10-12)	LOKASI	SUMBER DANA	PRIORITAS			TARGET	PAGU INDIKATIF (Rp)	
							SEBELUM	SESUDAH	RKPD 2024	APBD 2024	RKPD PERUBAHAN 2024				NASIONAL	DAERAH				
1	2	3	4	5	6	7	8	9	10	11	12	13	14	15	16	17	18	19	20	21
			Jumlah Dokumen Peta Potensi Investasi Provinsi				-	1 Dokumen	0,00	250.000.000,00	250.000.000,00	250.000.000,00	Semua Kota/Kab, Semua Kecamatan, Semua Kel/Desa	PENDAPATAN ASLI DAERAH (PAD)	-	2. Pengembangan Infrastruktur yang Tangguh dan Berkelanjutan serta Perluasan Konektivitas untuk Pemerataan 2. Pengembangan Infrastruktur yang Tangguh dan Berkelanjutan serta Perluasan Konektivitas untuk Pemerataan			250.000.000,00	DINAS PENANAMAN MODAL DAN PELAYANAN TERPADU SATU PINTU PROVINSI BENGKULU
3.	2.18.03	PROGRAM PROMOSI PENANAMAN MODAL	-				-	-	0,00	750.000.000,00	750.000.000,00	1.000.000.000,00							1.000.000.000,00	
	2.18.03.1.01	Penyelenggaraan Promosi Penanaman Modal yang Menjadi Kewenangan Daerah Provinsi	-				-	-	0,00	750.000.000,00	750.000.000,00	750.000.000,00			-	3. Penguatan Ketahanan dan Transformasi Ekonomi 3. Penguatan Ketahanan dan Transformasi Ekonomi			1.000.000.000,00	DINAS PENANAMAN MODAL DAN PELAYANAN TERPADU SATU PINTU PROVINSI BENGKULU
	2.18.03.1.01.0002	Pelaksanaan Kegiatan Promosi Penanaman Modal Kewenangan Provinsi																		
			Jumlah Dokumen Hasil Kegiatan Promosi Penanaman Modal Provinsi				1 Dokumen	1 Dokumen	0,00	750.000.000,00	750.000.000,00	750.000.000,00	-	PENDAPATAN ASLI DAERAH (PAD)	-	3. Penguatan Ketahanan dan Transformasi Ekonomi 3. Penguatan Ketahanan dan Transformasi Ekonomi			1.000.000.000,00	DINAS PENANAMAN MODAL DAN PELAYANAN TERPADU SATU PINTU PROVINSI BENGKULU
4.	2.18.04	PROGRAM PELAYANAN PENANAMAN MODAL	-				-	-	250.000.000,00	675.000.000,00	628.137.000,00	130.000.000,00							380.000.000,00	
	2.18.04.1.01	Penanaman Modal yang Ruang Lingkupnya Lintas Daerah Kabupaten/Kota	-				-	-	150.000.000,00	375.000.000,00	350.587.000,00	200.587.000,00			-	-			180.000.000,00	DINAS PENANAMAN MODAL DAN PELAYANAN TERPADU SATU PINTU PROVINSI BENGKULU
	2.18.04.1.01.0006	Penyediaan Pelayanan Perizinan Berusaha melalui Sistem Perizinan Berusaha Berbasis Risiko Terintegrasi secara Elektronik																		
			Jumlah Pelaku Usaha yang Mendapatkan Pelayanan Perizinan Berusaha melalui Sistem Perizinan Berusaha Berbasis Risiko Terintegrasi secara Elektronik				0 Pelaku Usaha	0 Pelaku Usaha	100.000.000,00	250.000.000,00	222.387.000,00	122.387.000,00	-	PENDAPATAN ASLI DAERAH (PAD)	-	-			130.000.000,00	DINAS PENANAMAN MODAL DAN PELAYANAN TERPADU SATU PINTU PROVINSI BENGKULU
	2.18.04.1.01.0008	Penyediaan dan Pengelolaan Layanan Konsultasi Perizinan Berusaha Berbasis Risiko																		
			Jumlah Pelaku usaha yang Memperoleh Layanan Konsultasi Perizinan Berusaha melalui Sistem Perizinan Berusaha Berbasis Risiko Terintegrasi secara Elektronik				600 Pelaku Usaha	600 Pelaku Usaha	50.000.000,00	125.000.000,00	128.200.000,00	78.200.000,00	-	PENDAPATAN ASLI DAERAH (PAD)	-	-			50.000.000,00	DINAS PENANAMAN MODAL DAN PELAYANAN TERPADU SATU PINTU PROVINSI BENGKULU
	2.18.04.1.02	Penanaman Modal yang Menurut Ketentuan Peraturan Perundangan-Undangan Menjadi Kewenangan Daerah Provinsi	-				-	-	100.000.000,00	300.000.000,00	277.550.000,00	177.550.000,00			-	3. Penguatan Ketahanan dan Transformasi Ekonomi 3. Penguatan Ketahanan dan Transformasi Ekonomi			200.000.000,00	DINAS PENANAMAN MODAL DAN PELAYANAN TERPADU SATU PINTU PROVINSI BENGKULU
	2.18.04.1.02.0008	Pemantauan, Analisis, Evaluasi, dan Pelaporan di Bidang Perizinan Berusaha Berbasis Risiko																		
			Evaluasi, dan Pelaporan di Bidang Perizinan Berusaha Berbasis Risiko Lintas Daerah Kabupaten/Kota bagi Kegiatan Usaha dari Pelaku Usaha				50 Kegiatan Usaha	50 Kegiatan Usaha	100.000.000,00	300.000.000,00	277.550.000,00	177.550.000,00	Semua Kota/Kab, Semua Kecamatan, Semua Kel/Desa	DANA TRANSFER UMUM-DANA ALOKASI UMUM	-	3. Penguatan Ketahanan dan Transformasi Ekonomi 3. Penguatan Ketahanan dan Transformasi Ekonomi			200.000.000,00	DINAS PENANAMAN MODAL DAN PELAYANAN TERPADU SATU PINTU PROVINSI BENGKULU
5.	2.18.05	PROGRAM PENGENDALIAN PELAKSANAAN PENANAMAN MODAL	-				-	-	155.000.000,00	1.101.151.000,00	1.101.151.000,00	45.000.000,00							200.000.000,00	
	2.18.05.1.01	Pengendalian Pelaksanaan Penanaman Modal yang Menjadi Kewenangan Daerah Provinsi	-				-	-	155.000.000,00	1.101.151.000,00	1.101.151.000,00	946.151.000,00			-	-			200.000.000,00	DINAS PENANAMAN MODAL DAN PELAYANAN TERPADU SATU PINTU PROVINSI BENGKULU
	2.18.05.1.01.0004	Pengawasan Penanaman Modal																		
			Jumlah Kegiatan Usaha dari Pelaku Usaha yang Telah Dianalisa dan Diverifikasi Data, Profil dan Informasi Kegiatan Usaha dari Pelaku Usaha ; serta Dilakukan Evaluasi Penilaian Kepatuhan Pelaksanaan Perizinan Berusaha				14 Kegiatan usaha	14 Kegiatan usaha	40.000.000,00	330.344.000,00	330.344.000,00	290.344.000,00	-	PENDAPATAN ASLI DAERAH (PAD)	-	-			50.000.000,00	DINAS PENANAMAN MODAL DAN PELAYANAN TERPADU SATU PINTU PROVINSI BENGKULU
	2.18.05.1.01.0005	Penyelesaian Permasalahan dan Hambatan yang dihadapi Pelaku Usaha dalam merealisasikan Kegiatan Usahanya																		
			Jumlah Penyelesaian Permasalahan dan Hambatan yang dihadapi Pelaku Usaha dalam merealisasikan Kegiatan Usahanya				20 Kegiatan usaha	20 Kegiatan usaha	40.000.000,00	165.172.000,00	165.172.000,00	125.172.000,00	Semua Kota/Kab, Semua Kecamatan, Semua Kel/Desa	PENDAPATAN ASLI DAERAH (PAD)	-	3. Penguatan Ketahanan dan Transformasi Ekonomi 3. Penguatan Ketahanan dan Transformasi Ekonomi			50.000.000,00	DINAS PENANAMAN MODAL DAN PELAYANAN TERPADU SATU PINTU PROVINSI BENGKULU
	2.18.05.1.01.0006	Bimbingan Teknis kepada Pelaku Usaha																		
			Jumlah Pelaku Usaha yang Mengikuti Bimbingan Teknis/ Sosialisasi Implementasi Perizinan Berusaha Berbasis Risiko dan Pengawasan Perizinan Berusaha Berbasis Risiko				315 Pelaku Usaha	315 Pelaku Usaha	75.000.000,00	605.635.000,00	605.635.000,00	530.635.000,00	-	PENDAPATAN ASLI DAERAH (PAD)	-	-			100.000.000,00	DINAS PENANAMAN MODAL DAN PELAYANAN TERPADU SATU PINTU PROVINSI BENGKULU

NO	KODE	URUSAN / BIDANG URUSAN / PROGRAM / KEGIATAN / SUB KEGIATAN	INDIKATOR PROGRAM / KEGIATAN / SUB KEGIATAN	TARGET AKHIR PERIODE RENSTRA OPD	REALISASI CAPAIAN RENJA OPD TAHUN 2022	PRAKIRAAN CAPAIAN TARGET RENJA OPD TAHUN 2023	CAPAIAN KINERJA DAN KERANGKA PENDANAAN										KELOMPOK SASARAN	PRAKIRAAN MAJU RENCANA TAHUN 2025		PERANGKAT DAERAH PENANGGUNG JAWAB
							TARGET 2024		PAGU INDIKATIF (Rp)			Bertambah/Berkurang (10-12)	LOKASI	SUMBER DANA	PRIORITAS			TARGET	PAGU INDIKATIF (Rp)	
							SEBELUM	SESUDAH	RKPD 2024	APBD 2024	RKPD PERUBAHAN 2024				NASIONAL	DAERAH				
1	2	3	4	5	6	7	8	9	10	11	12	13	14	15	16	17	18	19	20	21
6.	2.18.06	PROGRAM PENGELOLAAN DATA DAN SISTEM INFORMASI PENANAMAN MODAL	-				-	-	100.000.000,00	25.000.000,00	25.000.000,00	0,00							100.000.000,00	
	2.18.06.1.01	Urusan Pengelolaan Data dan Informasi Perizinan dan Non Perizinan Penanaman Modal yang Terintegrasi pada Tingkat Daerah Provinsi	-				-	-	100.000.000,00	25.000.000,00	25.000.000,00	-75.000.000,00			-	3. Penguatan Ketahanan dan Transformasi Ekonomi 3. Penguatan Ketahanan dan Transformasi Ekonomi	-		100.000.000,00	DINAS PENANAMAN MODAL DAN PELAYANAN TERPADU SATU PINTU PROVINSI BENGKULU
	2.18.06.1.01.0002	Pengolahan, Penyajian dan Pemanfaatan Data dan Informasi Perizinan Berbasis Sistem Pelayanan Perizinan Berusaha Terintegrasi secara Elektronik																		
			Jumlah Data dan Informasi Perizinan Berbasis Sistem Pelayanan Perizinan Berusaha Terintegrasi secara Elektronik yang Diolah, Dikaji dan Dimanfaatkan				1 Dokumen	1 Dokumen	100.000.000,00	25.000.000,00	25.000.000,00	-75.000.000,00	-	PENDAPATAN ASLI DAERAH (PAD)	-	3. Penguatan Ketahanan dan Transformasi Ekonomi 3. Penguatan Ketahanan dan Transformasi Ekonomi			100.000.000,00	DINAS PENANAMAN MODAL DAN PELAYANAN TERPADU SATU PINTU PROVINSI BENGKULU
J U M L A H									2.539.606.626.763,00	3.122.045.218.243,00	3.189.653.559.603,00	650.046.932.840,00							2.525.375.066.590,00	

**PERUBAHAN RENCANA KERJA PEMERINTAH DAERAH (RKPD)
PROVINSI BENGKULU
TAHUN 2024**

NO	KODE	URUSAN / BIDANG URUSAN / PROGRAM / KEGIATAN / SUB KEGIATAN	INDIKATOR PROGRAM / KEGIATAN / SUB KEGIATAN	TARGET AKHIR PERIODE RENSTRA OPD	REALISASI CAPAIAN RENJA OPD TAHUN 2022	PRAKIRAAN CAPAIAN TARGET RENJA OPD TAHUN 2023	CAPAIAN KINERJA DAN KERANGKA PENDANAAN										KELOMPOK SASARAN	PRAKIRAAN MAJU RENCANA TAHUN 2025		PERANGKAT DAERAH PENANGGUNG JAWAB
							TARGET 2024		PAGU INDIKATIF (Rp)			Bertambah/Berkurang (10-12)	LOKASI	SUMBER DANA	PRIORITAS			TARGET	PAGU INDIKATIF (Rp)	
							SEBELUM	SESUDAH	RKPD 2024	APBD 2024	RKPD PERUBAHAN 2024				NASIONAL	DAERAH				
1	2	3	4	5	6	7	8	9	10	11	12	13	14	15	16	17	18	19	20	21
		DINAS PEMUDA DAN OLAHRAGA PROVINSI BENGKULU																		
	2	URUSAN PEMERINTAHAN WAJIB YANG TIDAK BERKAITAN DENGAN PELAYANAN DASAR							22.115.620.683,00	48.875.560.800,00	48.879.560.600,00	26.763.939.917,00							40.554.780.000,00	
	2.19	URUSAN PEMERINTAHAN BIDANG KEPEMUDAAN DAN OLAHRAGA							22.115.620.683,00	48.875.560.800,00	48.879.560.600,00	26.763.939.917,00							40.554.780.000,00	
1.	2.19.01	PROGRAM PENUNJANG URUSAN PEMERINTAHAN DAERAH PROVINSI	-				-	-	11.058.900.683,00	14.558.840.800,00	14.516.840.600,00	1.360.879.317,00							12.419.780.000,00	
	2.19.01.1.01	Perencanaan, Penganggaran, dan Evaluasi Kinerja Perangkat Daerah	-				-	-	200.000.000,00	324.200.000,00	324.200.000,00	124.200.000,00			-	4. Inovasi dan Tata Kelola Pemerintahan 4. Inovasi dan Tata Kelola Pemerintahan	-		375.000.000,00	DINAS PEMUDA DAN OLAHRAGA PROVINSI BENGKULU
	2.19.01.1.01.0001	Penyusunan Dokumen Perencanaan Perangkat Daerah																		
			Jumlah Dokumen Perencanaan Perangkat Daerah				1 Dokumen	1 Dokumen	100.000.000,00	105.000.000,00	105.000.000,00	5.000.000,00	Semua Kota/Kab, Semua Kecamatan, Semua Kel/Desa	DANA TRANSFER UMUM-DANA ALOKASI UMUM	-	4. Inovasi dan Tata Kelola Pemerintahan 4. Inovasi dan Tata Kelola Pemerintahan			175.000.000,00	DINAS PEMUDA DAN OLAHRAGA PROVINSI BENGKULU
	2.19.01.1.01.0006	Koordinasi dan Penyusunan Laporan Capaian Kinerja dan Ikhtisar Realisasi Kinerja SKPD																		
			Jumlah Laporan Capaian Kinerja dan Ikhtisar Realisasi Kinerja SKPD dan Laporan Hasil Koordinasi Penyusunan Laporan Capaian Kinerja dan Ikhtisar Realisasi Kinerja SKPD				1 Laporan	1 Laporan	50.000.000,00	95.000.000,00	95.000.000,00	45.000.000,00	Kota Bengkulu, Semua Kecamatan, Semua Kel/Desa	DANA TRANSFER UMUM-DANA ALOKASI UMUM	-	4. Inovasi dan Tata Kelola Pemerintahan 4. Inovasi dan Tata Kelola Pemerintahan			50.000.000,00	DINAS PEMUDA DAN OLAHRAGA PROVINSI BENGKULU
	2.19.01.1.01.0007	Evaluasi Kinerja Perangkat Daerah																		
			Jumlah Laporan Evaluasi Kinerja Perangkat Daerah				2 Laporan	2 Laporan	50.000.000,00	124.200.000,00	124.200.000,00	74.200.000,00	Semua Kota/Kab, Semua Kecamatan, Semua Kel/Desa	DANA TRANSFER UMUM-DANA ALOKASI UMUM	-	4. Inovasi dan Tata Kelola Pemerintahan 4. Inovasi dan Tata Kelola Pemerintahan			150.000.000,00	DINAS PEMUDA DAN OLAHRAGA PROVINSI BENGKULU
	2.19.01.1.02	Administrasi Keuangan Perangkat Daerah	-				-	-	8.263.900.683,00	7.344.640.800,00	7.344.640.600,00	-919.260.083,00			-	1. Percepatan Pentastan Kemiskinan dan Peningkatan Kualitas SDM yang Berdaya Saing 1. Percepatan Pentastan Kemiskinan dan Peningkatan Kualitas SDM yang Berdaya Saing	-		8.613.280.000,00	DINAS PEMUDA DAN OLAHRAGA PROVINSI BENGKULU
	2.19.01.1.02.0001	Penyediaan Gaji dan Tunjangan ASN																		
			Jumlah Orang yang Menerima Gaji dan Tunjangan ASN				900 Orang/ Bulan	900 Orang/ Bulan	8.150.620.683,00	7.231.360.800,00	7.231.360.600,00	-919.260.083,00	Semua Kota/Kab, Semua Kecamatan, Semua Kel/Desa	DANA TRANSFER UMUM-DANA ALOKASI UMUM	-	1. Percepatan Pentastan Kemiskinan dan Peningkatan Kualitas SDM yang Berdaya Saing 1. Percepatan Pentastan Kemiskinan dan Peningkatan Kualitas SDM yang Berdaya Saing			8.500.000.000,00	DINAS PEMUDA DAN OLAHRAGA PROVINSI BENGKULU
	2.19.01.1.02.0003	Pelaksanaan Penatausahaan dan Pengujian/Verifikasi Keuangan SKPD																		
			Jumlah Dokumen Penatausahaan dan Pengujian/Verifikasi Keuangan SKPD				1 Dokumen	1 Dokumen	113.280.000,00	113.280.000,00	113.280.000,00	0,00	Semua Kota/Kab, Semua Kecamatan, Semua Kel/Desa	DANA TRANSFER UMUM-DANA ALOKASI UMUM	-	4. Inovasi dan Tata Kelola Pemerintahan 4. Inovasi dan Tata Kelola Pemerintahan			113.280.000,00	DINAS PEMUDA DAN OLAHRAGA PROVINSI BENGKULU
	2.19.01.1.03	Administrasi Barang Milik Daerah pada Perangkat Daerah	-				-	-	19.800.000,00	19.800.000,00	19.800.000,00	0,00			-	4. Inovasi dan Tata Kelola Pemerintahan 4. Inovasi dan Tata Kelola Pemerintahan	-		19.800.000,00	DINAS PEMUDA DAN OLAHRAGA PROVINSI BENGKULU
	2.19.01.1.03.0006	Penatausahaan Barang Milik Daerah pada SKPD																		
			Jumlah Laporan Penatausahaan Barang Milik Daerah pada SKPD				1 Laporan	1 Laporan	19.800.000,00	19.800.000,00	19.800.000,00	0,00	Semua Kota/Kab, Semua Kecamatan, Semua Kel/Desa	DANA TRANSFER UMUM-DANA ALOKASI UMUM	-	4. Inovasi dan Tata Kelola Pemerintahan 4. Inovasi dan Tata Kelola Pemerintahan			19.800.000,00	DINAS PEMUDA DAN OLAHRAGA PROVINSI BENGKULU
	2.19.01.1.05	Administrasi Kepegawaian Perangkat Daerah	-				-	-	1.000.000,00	1.000.000,00	1.000.000,00	0,00			-	4. Inovasi dan Tata Kelola Pemerintahan 4. Inovasi dan Tata Kelola Pemerintahan	-		5.000.000,00	DINAS PEMUDA DAN OLAHRAGA PROVINSI BENGKULU
	2.19.01.1.05.0009	Pendidikan dan Pelatihan Pegawai Berdasarkan Tugas dan Fungsi																		
			Jumlah Pegawai Berdasarkan Tugas dan Fungsi yang Mengikuti Pendidikan dan Pelatihan				5 Orang	5 Orang	1.000.000,00	1.000.000,00	1.000.000,00	0,00	Semua Kota/Kab, Semua Kecamatan, Semua Kel/Desa	DANA TRANSFER UMUM-DANA ALOKASI UMUM	-	4. Inovasi dan Tata Kelola Pemerintahan 4. Inovasi dan Tata Kelola Pemerintahan			5.000.000,00	DINAS PEMUDA DAN OLAHRAGA PROVINSI BENGKULU
	2.19.01.1.06	Administrasi Umum Perangkat Daerah	-				-	-	421.000.000,00	721.000.000,00	721.000.000,00	300.000.000,00			-	4. Inovasi dan Tata Kelola Pemerintahan 4. Inovasi dan Tata Kelola Pemerintahan	-		571.000.000,00	DINAS PEMUDA DAN OLAHRAGA PROVINSI BENGKULU
	2.19.01.1.06.0001	Penyediaan Komponen Instalasi Listrik/Penerangan Bangunan Kantor																		

NO	KODE	URUSAN / BIDANG URUSAN / PROGRAM / KEGIATAN / SUB KEGIATAN	INDIKATOR PROGRAM / KEGIATAN / SUB KEGIATAN	TARGET AKHIR PERIODE RENSTRA OPD	REALISASI CAPAIAN RENJA OPD TAHUN 2022	PRAKIRAAN CAPAIAN TARGET RENJA OPD TAHUN 2023	CAPAIAN KINERJA DAN KERANGKA PENDANAAN										KELOMPOK SASARAN	PRAKIRAAN MAJU RENCANA TAHUN 2025		PERANGKAT DAERAH PENANGGUNG JAWAB
							TARGET 2024		PAGU INDIKATIF (Rp)			Bertambah/Berkurang (10-12)	LOKASI	SUMBER DANA	PRIORITAS			TARGET	PAGU INDIKATIF (Rp)	
							SEBELUM	SESUDAH	RKPD 2024	APBD 2024	RKPD PERUBAHAN 2024				NASIONAL	DAERAH				
1	2	3	4	5	6	7	8	9	10	11	12	13	14	15	16	17	18	19	20	21
			Jumlah Paket Komponen Instalasi Listrik/Penerangan Bangunan Kantor yang Disediakan				1 Paket	1 Paket	21.000.000,00	21.000.000,00	21.000.000,00	0,00	Semua Kota/Kab, Semua Kecamatan, Semua Kel/Desa	DANA TRANSFER UMUM-DANA ALOKASI UMUM	-	4. Inovasi dan Tata Kelola Pemerintahan 4. Inovasi dan Tata Kelola Pemerintahan			21.000.000,00	DINAS PEMUDA DAN OLAHRAGA PROVINSI BENGKULU
	2.19.01.1.06.0003	Penyediaan Peralatan Rumah Tangga					1 Paket	1 Paket	40.000.000,00	40.000.000,00	40.000.000,00	0,00	Semua Kota/Kab, Semua Kecamatan, Semua Kel/Desa	DANA TRANSFER UMUM-DANA ALOKASI UMUM	-	4. Inovasi dan Tata Kelola Pemerintahan 4. Inovasi dan Tata Kelola Pemerintahan			50.000.000,00	DINAS PEMUDA DAN OLAHRAGA PROVINSI BENGKULU
	2.19.01.1.06.0004	Penyediaan Bahan Logistik Kantor					1 Paket	1 Paket	75.000.000,00	75.000.000,00	75.000.000,00	0,00	Semua Kota/Kab, Semua Kecamatan, Semua Kel/Desa	DANA TRANSFER UMUM-DANA ALOKASI UMUM	-	4. Inovasi dan Tata Kelola Pemerintahan 4. Inovasi dan Tata Kelola Pemerintahan			150.000.000,00	DINAS PEMUDA DAN OLAHRAGA PROVINSI BENGKULU
	2.19.01.1.06.0005	Penyediaan Barang Cetak dan Penggandaan					1 Paket	1 Paket	40.000.000,00	40.000.000,00	40.000.000,00	0,00	Semua Kota/Kab, Semua Kecamatan, Semua Kel/Desa	DANA TRANSFER UMUM-DANA ALOKASI UMUM	-	4. Inovasi dan Tata Kelola Pemerintahan 4. Inovasi dan Tata Kelola Pemerintahan			50.000.000,00	DINAS PEMUDA DAN OLAHRAGA PROVINSI BENGKULU
	2.19.01.1.06.0006	Penyediaan Bahan Bacaan dan Peraturan Perundang-Undangan					1 Dokumen	1 Dokumen	25.000.000,00	25.000.000,00	25.000.000,00	0,00	Semua Kota/Kab, Semua Kecamatan, Semua Kel/Desa	DANA TRANSFER UMUM-DANA ALOKASI UMUM	-	4. Inovasi dan Tata Kelola Pemerintahan 4. Inovasi dan Tata Kelola Pemerintahan			25.000.000,00	DINAS PEMUDA DAN OLAHRAGA PROVINSI BENGKULU
	2.19.01.1.06.0008	Fasilitasi Kunjungan Tamu					1 Laporan	1 Laporan	20.000.000,00	20.000.000,00	20.000.000,00	0,00	Semua Kota/Kab, Semua Kecamatan, Semua Kel/Desa	DANA TRANSFER UMUM-DANA ALOKASI UMUM	-	4. Inovasi dan Tata Kelola Pemerintahan 4. Inovasi dan Tata Kelola Pemerintahan			25.000.000,00	DINAS PEMUDA DAN OLAHRAGA PROVINSI BENGKULU
	2.19.01.1.06.0009	Penyelenggaraan Rapat Koordinasi dan Konsultasi SKPD					1 Laporan	1 Laporan	200.000.000,00	500.000.000,00	500.000.000,00	300.000.000,00	Semua Kota/Kab, Semua Kecamatan, Semua Kel/Desa	DANA TRANSFER UMUM-DANA ALOKASI UMUM	-	4. Inovasi dan Tata Kelola Pemerintahan 4. Inovasi dan Tata Kelola Pemerintahan			250.000.000,00	DINAS PEMUDA DAN OLAHRAGA PROVINSI BENGKULU
	2.19.01.1.07	Pengadaan Barang Milik Daerah Penunjang Urusan Pemerintah Daerah					-	-	120.000.000,00	220.000.000,00	220.000.000,00	100.000.000,00			-	4. Inovasi dan Tata Kelola Pemerintahan 4. Inovasi dan Tata Kelola Pemerintahan	-		725.000.000,00	DINAS PEMUDA DAN OLAHRAGA PROVINSI BENGKULU
	2.19.01.1.07.0002	Pengadaan Kendaraan Dinas Operasional atau Lapangan					0 Unit	0 Unit	0,00	0,00	0,00	0,00	Semua Kota/Kab, Semua Kecamatan, Semua Kel/Desa	DANA TRANSFER UMUM-DANA ALOKASI UMUM	-	4. Inovasi dan Tata Kelola Pemerintahan 4. Inovasi dan Tata Kelola Pemerintahan			500.000.000,00	DINAS PEMUDA DAN OLAHRAGA PROVINSI BENGKULU
	2.19.01.1.07.0005	Pengadaan Mebel					1 Paket	1 Paket	20.000.000,00	46.500.000,00	46.500.000,00	26.500.000,00	Semua Kota/Kab, Semua Kecamatan, Semua Kel/Desa	DANA TRANSFER UMUM-DANA ALOKASI UMUM	-	4. Inovasi dan Tata Kelola Pemerintahan 4. Inovasi dan Tata Kelola Pemerintahan			25.000.000,00	DINAS PEMUDA DAN OLAHRAGA PROVINSI BENGKULU
	2.19.01.1.07.0006	Pengadaan Peralatan dan Mesin Lainnya					20 Unit	20 Unit	50.000.000,00	135.500.000,00	135.500.000,00	85.500.000,00	Semua Kota/Kab, Semua Kecamatan, Semua Kel/Desa	DANA TRANSFER UMUM-DANA ALOKASI UMUM	-	4. Inovasi dan Tata Kelola Pemerintahan 4. Inovasi dan Tata Kelola Pemerintahan			100.000.000,00	DINAS PEMUDA DAN OLAHRAGA PROVINSI BENGKULU
	2.19.01.1.07.0010	Pengadaan Sarana dan Prasarana Gedung Kantor atau Bangunan Lainnya					1 Unit	1 Unit	50.000.000,00	38.000.000,00	38.000.000,00	-12.000.000,00	Semua Kota/Kab, Semua Kecamatan, Semua Kel/Desa	DANA TRANSFER UMUM-DANA ALOKASI UMUM	-	4. Inovasi dan Tata Kelola Pemerintahan 4. Inovasi dan Tata Kelola Pemerintahan			100.000.000,00	DINAS PEMUDA DAN OLAHRAGA PROVINSI BENGKULU
	2.19.01.1.08	Penyediaan Jasa Penunjang Urusan Pemerintahan Daerah					-	-	1.798.200.000,00	5.568.200.000,00	5.526.200.000,00	3.728.000.000,00			-	4. Inovasi dan Tata Kelola Pemerintahan 4. Inovasi dan Tata Kelola Pemerintahan	-		1.760.700.000,00	DINAS PEMUDA DAN OLAHRAGA PROVINSI BENGKULU
	2.19.01.1.08.0001	Penyediaan Jasa Surat Menyurat					1 Laporan	1 Laporan	12.500.000,00	12.500.000,00	12.500.000,00	0,00	Semua Kota/Kab, Semua Kecamatan, Semua Kel/Desa	DANA TRANSFER UMUM-DANA ALOKASI UMUM	-	4. Inovasi dan Tata Kelola Pemerintahan 4. Inovasi dan Tata Kelola Pemerintahan			25.000.000,00	DINAS PEMUDA DAN OLAHRAGA PROVINSI BENGKULU
	2.19.01.1.08.0002	Penyediaan Jasa Komunikasi, Sumber Daya Air dan Listrik					1 Laporan	1 Laporan	200.000.000,00	300.000.000,00	300.000.000,00	100.000.000,00	Semua Kota/Kab, Semua Kecamatan, Semua Kel/Desa	DANA TRANSFER UMUM-DANA ALOKASI UMUM	-	4. Inovasi dan Tata Kelola Pemerintahan 4. Inovasi dan Tata Kelola Pemerintahan			150.000.000,00	DINAS PEMUDA DAN OLAHRAGA PROVINSI BENGKULU
	2.19.01.1.08.0004	Penyediaan Jasa Pelayanan Umum Kantor					2 Laporan	2 Laporan	1.585.700.000,00	5.255.700.000,00	5.213.700.000,00	3.628.000.000,00	Semua Kota/Kab, Semua Kecamatan, Semua Kel/Desa	DANA TRANSFER UMUM-DANA ALOKASI UMUM	-	4. Inovasi dan Tata Kelola Pemerintahan 4. Inovasi dan Tata Kelola Pemerintahan			1.585.700.000,00	DINAS PEMUDA DAN OLAHRAGA PROVINSI BENGKULU

NO	KODE	URUSAN / BIDANG URUSAN / PROGRAM / KEGIATAN / SUB KEGIATAN	INDIKATOR PROGRAM / KEGIATAN / SUB KEGIATAN	TARGET AKHIR PERIODE RENSTRA OPD	REALISASI CAPAIAN RENJA OPD TAHUN 2022	PRAKIRAAN CAPAIAN TARGET RENJA OPD TAHUN 2023	CAPAIAN KINERJA DAN KERANGKA PENDANAAN										KELOMPOK SASARAN	PRAKIRAAN MAJU RENCANA TAHUN 2025		PERANGKAT DAERAH PENANGGUNG JAWAB
							TARGET 2024		PAGU INDIKATIF (Rp)			Bertambah/Berkurang (10-12)	LOKASI	SUMBER DANA	PRIORITAS			TARGET	PAGU INDIKATIF (Rp)	
							SEBELUM	SESUDAH	RKPD 2024	APBD 2024	RKPD PERUBAHAN 2024				NASIONAL	DAERAH				
1	2	3	4	5	6	7	8	9	10	11	12	13	14	15	16	17	18	19	20	21
	2.19.01.1.09	Pemeliharaan Barang Milik Daerah Penunjang Urusan Pemerintahan Daerah	-				-	-	235.000.000,00	360.000.000,00	360.000.000,00	125.000.000,00			-	4. Inovasi dan Tata Kelola Pemerintahan 4. Inovasi dan Tata Kelola Pemerintahan	-		350.000.000,00	DINAS PEMUDA DAN OLAHRAGA PROVINSI BENGKULU
	2.19.01.1.09.0002	Penyediaan Jasa Pemeliharaan, Biaya Pemeliharaan, Pajak dan Perizinan Kendaraan Dinas Operasional atau Lapangan																		
			<i>Jumlah Kendaraan Dinas Operasional atau Lapangan yang Dipelihara dan Dibayarkan Pajak dan Perizannya</i>				5 Unit	5 Unit	150.000.000,00	150.000.000,00	150.000.000,00	0,00	Semua Kota/Kab, Semua Kecamatan, Semua Kel/Desa	DANA TRANSFER UMUM-DANA ALOKASI UMUM	-	4. Inovasi dan Tata Kelola Pemerintahan 4. Inovasi dan Tata Kelola Pemerintahan			200.000.000,00	DINAS PEMUDA DAN OLAHRAGA PROVINSI BENGKULU
	2.19.01.1.09.0006	Pemeliharaan Peralatan dan Mesin Lainnya																		
			<i>Jumlah Peralatan dan Mesin Lainnya yang Dipelihara</i>				20 Unit	20 Unit	35.000.000,00	35.000.000,00	35.000.000,00	0,00	Semua Kota/Kab, Semua Kecamatan, Semua Kel/Desa	DANA TRANSFER UMUM-DANA ALOKASI UMUM	-	4. Inovasi dan Tata Kelola Pemerintahan 4. Inovasi dan Tata Kelola Pemerintahan			50.000.000,00	DINAS PEMUDA DAN OLAHRAGA PROVINSI BENGKULU
	2.19.01.1.09.0009	Pemeliharaan/Rehabilitasi Gedung Kantor dan Bangunan Lainnya																		
			<i>Jumlah Gedung Kantor dan Bangunan Lainnya yang Dipelihara/Direhabilitasi</i>				1 Unit	1 Unit	50.000.000,00	175.000.000,00	175.000.000,00	125.000.000,00	Semua Kota/Kab, Semua Kecamatan, Semua Kel/Desa	DANA TRANSFER UMUM-DANA ALOKASI UMUM	-	4. Inovasi dan Tata Kelola Pemerintahan 4. Inovasi dan Tata Kelola Pemerintahan			100.000.000,00	DINAS PEMUDA DAN OLAHRAGA PROVINSI BENGKULU
2.	2.19.02	PROGRAM PENGEMBANGAN KAPASITAS DAYA SAING KEPEMUDAAN	-				-	-	370.000.000,00	1.850.000.000,00	1.896.000.000,00	5.000.000,00							375.000.000,00	
	2.19.02.1.01	Penyadaran, Pemberdayaan, dan Pengembangan Pemuda dan Kepemudaan Kewenangan Provinsi	-				-	-	295.000.000,00	500.000.000,00	500.000.000,00	205.000.000,00			-	1. Percepatan Pengentasan Kemiskinan dan Peningkatan Kualitas SDM yang Berdaya Saing 1. Percepatan Pengentasan Kemiskinan dan Peningkatan Kualitas SDM yang Berdaya Saing	-		300.000.000,00	DINAS PEMUDA DAN OLAHRAGA PROVINSI BENGKULU
	2.19.02.1.01.0003	Koordinasi, Sinkronisasi dan Penyelenggaraan Peningkatan Kapasitas Daya Saing Pemuda Kader Provinsi																		
			<i>Jumlah Pemuda Kader Provinsi dari Seluruh Kabupaten/Kota yang Ditingkatkan Kapasitas Daya Saingnya</i>				100 Orang	100 Orang	50.000.000,00	350.000.000,00	350.000.000,00	300.000.000,00	Semua Kota/Kab, Semua Kecamatan, Semua Kel/Desa	DANA TRANSFER UMUM-DANA ALOKASI UMUM	-	1. Percepatan Pengentasan Kemiskinan dan Peningkatan Kualitas SDM yang Berdaya Saing 1. Percepatan Pengentasan Kemiskinan dan Peningkatan Kualitas SDM yang Berdaya Saing			50.000.000,00	DINAS PEMUDA DAN OLAHRAGA PROVINSI BENGKULU
	2.19.02.1.01.0011	Pelaksanaan Koordinasi Strategis Lintas Sektor Penyelenggaraan Pelayanan Kepemudaan melalui pembentukan tim koordinasi provinsi Penyelenggaraan Pelayanan Kepemudaan serta penyusunan dan implementasi Rencana Aksi Daerah/RAD Tingkat Provinsi																		
			<i>Jumlah dokumen hasil Pelaksanaan Koordinasi Strategis Lintas Sektor Penyelenggaraan Pelayanan Kepemudaan di provinsi</i>				1 Dokumen	1 Dokumen	70.000.000,00	50.000.000,00	50.000.000,00	-20.000.000,00	Semua Kota/Kab, Semua Kecamatan, Semua Kel/Desa	DANA TRANSFER UMUM-DANA ALOKASI UMUM	-	1. Percepatan Pengentasan Kemiskinan dan Peningkatan Kualitas SDM yang Berdaya Saing 1. Percepatan Pengentasan Kemiskinan dan Peningkatan Kualitas SDM yang Berdaya Saing			50.000.000,00	DINAS PEMUDA DAN OLAHRAGA PROVINSI BENGKULU
	2.19.02.1.01.0013	Koordinasi, Sinkronisasi dan Penyelenggaraan Pengembangan Kepeloporan Pemuda bagi Pemuda Pelopor Tingkat Provinsi																		
			<i>Jumlah Pemuda Pelopor Tingkat Provinsi Dari Seluruh Kabupaten/Kota Yang difasilitasi dalam Pengembangan Kepeloporan Pemuda</i>				15 Orang	15 Orang	75.000.000,00	50.000.000,00	50.000.000,00	-25.000.000,00	Semua Kota/Kab, Semua Kecamatan, Semua Kel/Desa	DANA TRANSFER UMUM-DANA ALOKASI UMUM	-	1. Percepatan Pengentasan Kemiskinan dan Peningkatan Kualitas SDM yang Berdaya Saing 1. Percepatan Pengentasan Kemiskinan dan Peningkatan Kualitas SDM yang Berdaya Saing			100.000.000,00	DINAS PEMUDA DAN OLAHRAGA PROVINSI BENGKULU
	2.19.02.1.01.0015	Koordinasi, Sinkronisasi, dan Penyelenggaraan Pengembangan Kewirausahaan Pemuda Bagi Wirausaha Muda Tingkat Provinsi																		
			<i>Jumlah Wirausaha Muda Tingkat Provinsi Yang Difasilitasi Pengembangan Kewirausahaan Pemuda</i>				100 Orang	100 Orang	100.000.000,00	50.000.000,00	50.000.000,00	-50.000.000,00	Semua Kota/Kab, Semua Kecamatan, Semua Kel/Desa	DANA TRANSFER UMUM-DANA ALOKASI UMUM	-	4. Inovasi dan Tata Kelola Pemerintahan 4. Inovasi dan Tata Kelola Pemerintahan			100.000.000,00	DINAS PEMUDA DAN OLAHRAGA PROVINSI BENGKULU
	2.19.02.1.02	Pemberdayaan dan Pengembangan Organisasi Kepemudaan Tingkat Daerah Provinsi	-				-	-	75.000.000,00	1.350.000.000,00	1.396.000.000,00	1.321.000.000,00			-	1. Percepatan Pengentasan Kemiskinan dan Peningkatan Kualitas SDM yang Berdaya Saing 1. Percepatan Pengentasan Kemiskinan dan Peningkatan Kualitas SDM yang Berdaya Saing	-		75.000.000,00	DINAS PEMUDA DAN OLAHRAGA PROVINSI BENGKULU
	2.19.02.1.02.0003	Koordinasi, Sinkronisasi, dan penyelenggaraan Pemberdayaan organisasi kepemudaan melalui kemitraan berbasis penguatan kemandirian ekonomi pemuda																		

NO	KODE	URUSAN / BIDANG URUSAN / PROGRAM / KEGIATAN / SUB KEGIATAN	INDIKATOR PROGRAM / KEGIATAN / SUB KEGIATAN	TARGET AKHIR PERIODE RENSTRA OPD	REALISASI CAPAIAN RENJA OPD TAHUN 2022	PRAKIRAAN CAPAIAN TARGET RENJA OPD TAHUN 2023	CAPAIAN KINERJA DAN KERANGKA PENDANAAN										KELOMPOK SASARAN	PRAKIRAAN MAJU RENCANA TAHUN 2025		PERANGKAT DAERAH PENANGGUNG JAWAB
							TARGET 2024		PAGU INDIKATIF (Rp)			Bertambah/Berkurang (10-12)	LOKASI	SUMBER DANA	PRIORITAS			TARGET	PAGU INDIKATIF (Rp)	
							SEBELUM	SESUDAH	RKPD 2024	APBD 2024	RKPD PERUBAHAN 2024				NASIONAL	DAERAH				
1	2	3	4	5	6	7	8	9	10	11	12	13	14	15	16	17	18	19	20	21
			Persentase organisasi kepemudaan yang diberdayakan melalui kemitraan berbasis penguatan kemandirian ekonomi pemuda				100 Persentase	100 Persentase	50.000.000,00	1.325.000.000,00	1.371.000.000,00	1.321.000.000,00	Semua Kota/Kab, Semua Kecamatan, Semua Kel/Desa	DANA TRANSFER UMUM-DANA ALOKASI UMUM	-	1. Percepatan Pengentasan Kemiskinan dan Peningkatan Kualitas SDM yang Berdaya Saing 1. Percepatan Pengentasan Kemiskinan dan Peningkatan Kualitas SDM yang Berdaya Saing			50.000.000,00	DINAS PEMUDA DAN OLAHRAGA PROVINSI BENGKULU
	2.19.02.1.02.0004	Koordinasi, sinkronisasi, dan penyelenggaraan pengembangan manajemen kelembagaan organisasi kepemudaan tingkat provinsi																		
			Jumlah organisasi kepemudaan yang difasilitasi dalam pengembangan manajemen kelembagaan organisasi kepemudaan tingkat provinsi				1 Organisasi	1 Organisasi	25.000.000,00	25.000.000,00	25.000.000,00	0,00	Semua Kota/Kab, Semua Kecamatan, Semua Kel/Desa	DANA TRANSFER UMUM-DANA ALOKASI UMUM	-	1. Percepatan Pengentasan Kemiskinan dan Peningkatan Kualitas SDM yang Berdaya Saing 1. Percepatan Pengentasan Kemiskinan dan Peningkatan Kualitas SDM yang Berdaya Saing			25.000.000,00	DINAS PEMUDA DAN OLAHRAGA PROVINSI BENGKULU
3.	2.19.03	PROGRAM PENGEMBANGAN DAYA SAING KEOLAHRAGAAN	-				-	-	10.486.720.000,00	31.666.720.000,00	31.666.720.000,00	17.023.280.000,00							27.510.000.000,00	
	2.19.03.1.01	Pembinaan dan Pengembangan Olahraga Pendidikan pada Jenjang Pendidikan yang Menjadi Kewenangan Daerah Provinsi	-				-	-	4.000.000.000,00	9.305.720.000,00	9.305.720.000,00	5.305.720.000,00			-	1. Percepatan Pengentasan Kemiskinan dan Peningkatan Kualitas SDM yang Berdaya Saing 1. Percepatan Pengentasan Kemiskinan dan Peningkatan Kualitas SDM yang Berdaya Saing	-		20.000.000.000,00	DINAS PEMUDA DAN OLAHRAGA PROVINSI BENGKULU
	2.19.03.1.01.0004	Koordinasi dan sinkronisasi penyediaan prasarana olahraga melalui perencanaan, pengadaan, pemanfaatan, pemeliharaan, dan pengawasan Prasarana Olahraga di tingkat provinsi																		
			Jumlah prasarana olahraga di tingkat provinsi yang tersedia				5 Unit	2 Unit	4.000.000.000,00	9.305.720.000,00	9.305.720.000,00	5.305.720.000,00	Semua Kota/Kab, Semua Kecamatan, Semua Kel/Desa	DANA TRANSFER UMUM-DANA ALOKASI UMUM	-	1. Percepatan Pengentasan Kemiskinan dan Peningkatan Kualitas SDM yang Berdaya Saing 1. Percepatan Pengentasan Kemiskinan dan Peningkatan Kualitas SDM yang Berdaya Saing			20.000.000.000,00	DINAS PEMUDA DAN OLAHRAGA PROVINSI BENGKULU
	2.19.03.1.02	Penyelenggaraan Kejuaraan Olahraga	-				-	-	2.076.720.000,00	4.925.000.000,00	4.925.000.000,00	2.848.280.000,00			-	1. Percepatan Pengentasan Kemiskinan dan Peningkatan Kualitas SDM yang Berdaya Saing 1. Percepatan Pengentasan Kemiskinan dan Peningkatan Kualitas SDM yang Berdaya Saing	-		3.000.000.000,00	DINAS PEMUDA DAN OLAHRAGA PROVINSI BENGKULU
	2.19.03.1.02.0004	Keikutsertaan anggota kontingen provinsi dalam Penyelenggaraan pekan dan kejuaraan olahraga																		
			Jumlah anggota kontingen provinsi yang ikut serta dalam Penyelenggaraan pekan dan kejuaraan olahraga				100 Orang	200 Orang	426.720.000,00	2.975.000.000,00	2.975.000.000,00	2.548.280.000,00	Semua Kota/Kab, Semua Kecamatan, Semua Kel/Desa	DANA TRANSFER UMUM-DANA ALOKASI UMUM	-	1. Percepatan Pengentasan Kemiskinan dan Peningkatan Kualitas SDM yang Berdaya Saing 1. Percepatan Pengentasan Kemiskinan dan Peningkatan Kualitas SDM yang Berdaya Saing			1.500.000.000,00	DINAS PEMUDA DAN OLAHRAGA PROVINSI BENGKULU
	2.19.03.1.02.0006	Penyelenggaraan Pekan dan Kejuaraan Olahraga Tingkat Nasional dan Provinsi																		
			Jumlah Pekan dan Kejuaraan Olahraga Tingkat Nasional dan Provinsi yang terselenggara				1 Kegiatan	1 Kegiatan	1.650.000.000,00	1.950.000.000,00	1.950.000.000,00	300.000.000,00	Semua Kota/Kab, Semua Kecamatan, Semua Kel/Desa	DANA TRANSFER UMUM-DANA ALOKASI UMUM	-	1. Percepatan Pengentasan Kemiskinan dan Peningkatan Kualitas SDM yang Berdaya Saing 1. Percepatan Pengentasan Kemiskinan dan Peningkatan Kualitas SDM yang Berdaya Saing			1.500.000.000,00	DINAS PEMUDA DAN OLAHRAGA PROVINSI BENGKULU
	2.19.03.1.03	Pembinaan dan Pengembangan Olahraga Prestasi Tingkat Nasional	-				-	-	2.960.000.000,00	7.651.000.000,00	7.651.000.000,00	4.691.000.000,00			-	1. Percepatan Pengentasan Kemiskinan dan Peningkatan Kualitas SDM yang Berdaya Saing 1. Percepatan Pengentasan Kemiskinan dan Peningkatan Kualitas SDM yang Berdaya Saing	-		2.960.000.000,00	DINAS PEMUDA DAN OLAHRAGA PROVINSI BENGKULU
	2.19.03.1.03.0006	Pemberian Penghargaan olahraga bagi yang berprestasi dan/atau berjasa dalam memajukan Olahraga																		

NO	KODE	URUSAN / BIDANG URUSAN / PROGRAM / KEGIATAN / SUB KEGIATAN	INDIKATOR PROGRAM / KEGIATAN / SUB KEGIATAN	TARGET AKHIR PERIODE RENSTRA OPD	REALISASI CAPAIAN RENJA OPD TAHUN 2022	PRAKIRAAN CAPAIAN TARGET RENJA OPD TAHUN 2023	CAPAIAN KINERJA DAN KERANGKA PENDANAAN										KELOMPOK SASARAN	PRAKIRAAN MAJU RENCANA TAHUN 2025		PERANGKAT DAERAH PENANGGUNG JAWAB
							TARGET 2024		PAGU INDIKATIF (Rp)			Bertambah/Berkurang (10-12)	LOKASI	SUMBER DANA	PRIORITAS			TARGET	PAGU INDIKATIF (Rp)	
							SEBELUM	SESUDAH	RKPD 2024	APBD 2024	RKPD PERUBAHAN 2024				NASIONAL	DAERAH				
1	2	3	4	5	6	7	8	9	10	11	12	13	14	15	16	17	18	19	20	21
			Jumlah penerima Penghargaan olahraga				5 Orang	5 Orang	10.000.000,00	200.000.000,00	200.000.000,00	190.000.000,00	Semua Kota/Kab, Semua Kecamatan, Semua Kel/Desa	DANA TRANSFER UMUM-DANA ALOKASI UMUM	-	1. Percepatan Pengentasan Kemiskinan dan Peningkatan Kualitas SDM yang Berdaya Saing 1. Percepatan Pengentasan Kemiskinan dan Peningkatan Kualitas SDM yang Berdaya Saing			10.000.000,00	DINAS PEMUDA DAN OLAHRAGA PROVINSI BENGKULU
	2.19.03.1.03.0007	Pemusatan Latihan Daerah yang terintegrasi dengan pengembangan Ilmu Pengetahuan dan Teknologi Keolahragaan (Sport Science)																		
			Jumlah Pemusatan Latihan Daerah yang terintegrasi dengan pengembangan Ilmu Pengetahuan dan Teknologi Keolahragaan (Sport Science)				1 Pelatda	1 Pelatda	2.400.000.000,00	7.400.000.000,00	7.400.000.000,00	5.000.000.000,00	Semua Kota/Kab, Semua Kecamatan, Semua Kel/Desa	DANA TRANSFER UMUM-DANA ALOKASI UMUM	-	1. Percepatan Pengentasan Kemiskinan dan Peningkatan Kualitas SDM yang Berdaya Saing 1. Percepatan Pengentasan Kemiskinan dan Peningkatan Kualitas SDM yang Berdaya Saing			2.400.000.000,00	DINAS PEMUDA DAN OLAHRAGA PROVINSI BENGKULU
	2.19.03.1.03.0008	Penyediaan data Keolahragaan terpadu di provinsi																		
			Jumlah dokumen penyediaan data Keolahragaan terpadu di provinsi				1 Dokumen	1 Dokumen	50.000.000,00	50.000.000,00	50.000.000,00	0,00	Semua Kota/Kab, Semua Kecamatan, Semua Kel/Desa	DANA TRANSFER UMUM-DANA ALOKASI UMUM	-	4. Inovasi dan Tata Kelola Pemerintahan 4. Inovasi dan Tata Kelola Pemerintahan			50.000.000,00	DINAS PEMUDA DAN OLAHRAGA PROVINSI BENGKULU
	2.19.03.1.03.0009	Pembinaan dan Pengembangan Olahragawan Berprestasi Provinsi																		
			Jumlah Olahragawan Atlet Berprestasi Provinsi yang Dibina dan Diberikan Pengembangan				57 Orang	57 Orang	500.000.000,00	1.000.000,00	1.000.000,00	-499.000.000,00	Semua Kota/Kab, Semua Kecamatan, Semua Kel/Desa	DANA TRANSFER UMUM-DANA ALOKASI UMUM	-	1. Percepatan Pengentasan Kemiskinan dan Peningkatan Kualitas SDM yang Berdaya Saing 1. Percepatan Pengentasan Kemiskinan dan Peningkatan Kualitas SDM yang Berdaya Saing			500.000.000,00	DINAS PEMUDA DAN OLAHRAGA PROVINSI BENGKULU
	2.19.03.1.04	Pembinaan dan Pengembangan Organisasi Olahraga	-				-	-	1.450.000.000,00	9.785.000.000,00	9.785.000.000,00	8.335.000.000,00			-	-	-		1.550.000.000,00	DINAS PEMUDA DAN OLAHRAGA PROVINSI BENGKULU
	2.19.03.1.04.0003	Peningkatan Kerja Sama Organisasi Keolahragaan Provinsi dengan Lembaga Terkait																		
			Jumlah Dokumen Hasil Peningkatan Kerja Sama Organisasi Keolahragaan Provinsi dengan Lembaga Terkait				1 Dokumen	1 Dokumen	50.000.000,00	50.000.000,00	50.000.000,00	0,00	Semua Kota/Kab, Semua Kecamatan, Semua Kel/Desa	DANA TRANSFER UMUM-DANA ALOKASI UMUM	-	-	-		50.000.000,00	DINAS PEMUDA DAN OLAHRAGA PROVINSI BENGKULU
	2.19.03.1.04.0005	Pelaksanaan Standar nasional pengelolaan Organisasi Keolahragaan di provinsi																		
			Jumlah dokumen pelaksanaan Standar nasional pengelolaan Organisasi Keolahragaan di provinsi				1 Dokumen	3 Dokumen	1.400.000.000,00	9.735.000.000,00	9.735.000.000,00	8.335.000.000,00	Semua Kota/Kab, Semua Kecamatan, Semua Kel/Desa	DANA TRANSFER UMUM-DANA ALOKASI UMUM	-	-	-		1.500.000.000,00	DINAS PEMUDA DAN OLAHRAGA PROVINSI BENGKULU
4.	2.19.04	PROGRAM PENGEMBANGAN KAPASITAS KEPRAMUKAAN	-				-	-	200.000.000,00	800.000.000,00	800.000.000,00	50.000.000,00							250.000.000,00	
	2.19.04.1.01	Pembinaan dan Pengembangan Organisasi Kepramukaan	-				-	-	200.000.000,00	800.000.000,00	800.000.000,00	600.000.000,00			-	-	-		250.000.000,00	DINAS PEMUDA DAN OLAHRAGA PROVINSI BENGKULU
	2.19.04.1.01.0002	Peningkatan Kapasitas Organisasi Kepramukaan Provinsi																		
			Jumlah Organisasi Kepramukaan Provinsi yang Meningkatkan Kapasitasnya				1 Organisasi	1 Organisasi	200.000.000,00	800.000.000,00	800.000.000,00	600.000.000,00	Semua Kota/Kab, Semua Kecamatan, Semua Kel/Desa	DANA TRANSFER UMUM-DANA ALOKASI UMUM	-	-	-		250.000.000,00	DINAS PEMUDA DAN OLAHRAGA PROVINSI BENGKULU
		UPTD PENGELOLAAN DAN PENGEMBANGAN SARANA PRASARANA KEPEMUDAAN DAN KEOLAHRAGAAN (P2SPKK)																		
	2	URUSAN PEMERINTAHAN WAJIB YANG TIDAK BERKAITAN DENGAN PELAYANAN DASAR							200.000.000,00	220.000.000,00	220.000.000,00	20.000.000,00							223.000.000,00	
	2.19	URUSAN PEMERINTAHAN BIDANG KEPEMUDAAN DAN OLAHRAGA							200.000.000,00	220.000.000,00	220.000.000,00	20.000.000,00							223.000.000,00	
1.	2.19.01	PROGRAM PENUNJANG URUSAN PEMERINTAHAN DAERAH PROVINSI	-				-	-	200.000.000,00	220.000.000,00	220.000.000,00	23.000.000,00							223.000.000,00	
	2.19.01.1.04	Administrasi Pendapatan Daerah Kewenangan Perangkat Daerah	-				-	-	6.000.000,00	6.000.000,00	6.000.000,00	0,00			-	4. Inovasi dan Tata Kelola Pemerintahan 4. Inovasi dan Tata Kelola Pemerintahan	-		6.000.000,00	DINAS PEMUDA DAN OLAHRAGA PROVINSI BENGKULU
	2.19.01.1.04.0007	Pelaporan Pengelolaan Retribusi Daerah																		
			Jumlah Laporan Pengelolaan Retribusi Daerah				1 Laporan	1 Laporan	6.000.000,00	6.000.000,00	6.000.000,00	0,00	Semua Kota/Kab, Semua Kecamatan, Semua Kel/Desa	DANA TRANSFER UMUM-DANA ALOKASI UMUM	-	4. Inovasi dan Tata Kelola Pemerintahan 4. Inovasi dan Tata Kelola Pemerintahan	-		6.000.000,00	DINAS PEMUDA DAN OLAHRAGA PROVINSI BENGKULU
	2.19.01.1.06	Administrasi Umum Perangkat Daerah	-				-	-	125.395.000,00	145.395.000,00	145.395.000,00	20.000.000,00			-	4. Inovasi dan Tata Kelola Pemerintahan 4. Inovasi dan Tata Kelola Pemerintahan	-		141.000.000,00	DINAS PEMUDA DAN OLAHRAGA PROVINSI BENGKULU
	2.19.01.1.06.0001	Penyediaan Komponen Instalasi Listrik/Penerangan Bangunan Kantor																		

NO	KODE	URUSAN / BIDANG URUSAN / PROGRAM / KEGIATAN / SUB KEGIATAN	INDIKATOR PROGRAM / KEGIATAN / SUB KEGIATAN	TARGET AKHIR PERIODE RENSTRA OPD	REALISASI CAPAIAN RENJA OPD TAHUN 2022	PRAKIRAAN CAPAIAN TARGET RENJA OPD TAHUN 2023	CAPAIAN KINERJA DAN KERANGKA PENDANAAN										KELOMPOK SASARAN	PRAKIRAAN MAJU RENCANA TAHUN 2025		PERANGKAT DAERAH PENANGGUNG JAWAB
							TARGET 2024		PAGU INDIKATIF (Rp)			Bertambah/Berkurang (10-12)	LOKASI	SUMBER DANA	PRIORITAS			TARGET	PAGU INDIKATIF (Rp)	
							SEBELUM	SESUDAH	RKPD 2024	APBD 2024	RKPD PERUBAHAN 2024				NASIONAL	DAERAH				
1	2	3	4	5	6	7	8	9	10	11	12	13	14	15	16	17	18	19	20	21
			Jumlah Paket Komponen Instalasi Listrik/Penerangan Bangunan Kantor yang Disediakan				1 Paket	1 Paket	15.400.000,00	15.400.000,00	15.400.000,00	0,00	Semua Kota/Kab, Semua Kecamatan, Semua Kel/Desa	DANA TRANSFER UMUM-DANA ALOKASI UMUM	-	4. Inovasi dan Tata Kelola Pemerintahan 4. Inovasi dan Tata Kelola Pemerintahan			20.000.000,00	DINAS PEMUDA DAN OLAHRAGA PROVINSI BENGKULU
	2.19.01.1.06.0003	Penyediaan Peralatan Rumah Tangga																		
			Jumlah Paket Peralatan Rumah Tangga yang Disediakan				1 Paket	1 Paket	46.225.000,00	46.225.000,00	46.225.000,00	0,00	Semua Kota/Kab, Semua Kecamatan, Semua Kel/Desa	DANA TRANSFER UMUM-DANA ALOKASI UMUM	-	4. Inovasi dan Tata Kelola Pemerintahan 4. Inovasi dan Tata Kelola Pemerintahan			50.000.000,00	DINAS PEMUDA DAN OLAHRAGA PROVINSI BENGKULU
	2.19.01.1.06.0004	Penyediaan Bahan Logistik Kantor																		
			Jumlah Paket Bahan Logistik Kantor yang Disediakan				1 Paket	1 Paket	5.000.000,00	5.000.000,00	5.000.000,00	0,00	Semua Kota/Kab, Semua Kecamatan, Semua Kel/Desa	DANA TRANSFER UMUM-DANA ALOKASI UMUM	-	4. Inovasi dan Tata Kelola Pemerintahan 4. Inovasi dan Tata Kelola Pemerintahan			6.000.000,00	DINAS PEMUDA DAN OLAHRAGA PROVINSI BENGKULU
	2.19.01.1.06.0006	Penyediaan Bahan Bacaan dan Peraturan Perundang-Undangan																		
			Jumlah Dokumen Bahan Bacaan dan Peraturan Perundang-Undangan yang Disediakan				1 Dokumen	1 Dokumen	2.520.000,00	2.520.000,00	2.520.000,00	0,00	Semua Kota/Kab, Semua Kecamatan, Semua Kel/Desa	DANA TRANSFER UMUM-DANA ALOKASI UMUM	-	4. Inovasi dan Tata Kelola Pemerintahan 4. Inovasi dan Tata Kelola Pemerintahan			5.000.000,00	DINAS PEMUDA DAN OLAHRAGA PROVINSI BENGKULU
	2.19.01.1.06.0007	Penyediaan Bahan/Material																		
			Jumlah Paket Bahan/Material yang Disediakan				1 Paket	1 Paket	26.250.000,00	26.250.000,00	26.250.000,00	0,00	Semua Kota/Kab, Semua Kecamatan, Semua Kel/Desa	DANA TRANSFER UMUM-DANA ALOKASI UMUM	-	4. Inovasi dan Tata Kelola Pemerintahan 4. Inovasi dan Tata Kelola Pemerintahan			30.000.000,00	DINAS PEMUDA DAN OLAHRAGA PROVINSI BENGKULU
	2.19.01.1.06.0009	Penyelenggaraan Rapat Koordinasi dan Konsultasi SKPD																		
			Jumlah Laporan Penyelenggaraan Rapat Koordinasi dan Konsultasi SKPD				1 Laporan	1 Laporan	30.000.000,00	50.000.000,00	50.000.000,00	20.000.000,00	Semua Kota/Kab, Semua Kecamatan, Semua Kel/Desa	DANA TRANSFER UMUM-DANA ALOKASI UMUM	-	4. Inovasi dan Tata Kelola Pemerintahan 4. Inovasi dan Tata Kelola Pemerintahan			30.000.000,00	DINAS PEMUDA DAN OLAHRAGA PROVINSI BENGKULU
	2.19.01.1.08	Penyediaan Jasa Penunjang Urusan Pemerintahan Daerah							50.510.000,00	50.510.000,00	50.510.000,00	0,00			-	4. Inovasi dan Tata Kelola Pemerintahan 4. Inovasi dan Tata Kelola Pemerintahan			52.000.000,00	DINAS PEMUDA DAN OLAHRAGA PROVINSI BENGKULU
	2.19.01.1.08.0002	Penyediaan Jasa Komunikasi, Sumber Daya Air dan Listrik																		
			Jumlah Laporan Penyediaan Jasa Komunikasi, Sumber Daya Air dan Listrik yang Disediakan				1 Laporan	1 Laporan	25.010.000,00	25.010.000,00	25.010.000,00	0,00	Semua Kota/Kab, Semua Kecamatan, Semua Kel/Desa	DANA TRANSFER UMUM-DANA ALOKASI UMUM	-	4. Inovasi dan Tata Kelola Pemerintahan 4. Inovasi dan Tata Kelola Pemerintahan			26.000.000,00	DINAS PEMUDA DAN OLAHRAGA PROVINSI BENGKULU
	2.19.01.1.08.0004	Penyediaan Jasa Pelayanan Umum Kantor																		
			Jumlah Laporan Penyediaan Jasa Pelayanan Umum Kantor yang Disediakan				1 Laporan	1 Laporan	25.500.000,00	25.500.000,00	25.500.000,00	0,00	Semua Kota/Kab, Semua Kecamatan, Semua Kel/Desa	DANA TRANSFER UMUM-DANA ALOKASI UMUM	-	4. Inovasi dan Tata Kelola Pemerintahan 4. Inovasi dan Tata Kelola Pemerintahan			26.000.000,00	DINAS PEMUDA DAN OLAHRAGA PROVINSI BENGKULU
	2.19.01.1.09	Pemeliharaan Barang Milik Daerah Penunjang Urusan Pemerintahan Daerah							18.095.000,00	18.095.000,00	18.095.000,00	0,00			-	4. Inovasi dan Tata Kelola Pemerintahan 4. Inovasi dan Tata Kelola Pemerintahan			24.000.000,00	DINAS PEMUDA DAN OLAHRAGA PROVINSI BENGKULU
	2.19.01.1.09.0006	Pemeliharaan Peralatan dan Mesin Lainnya																		
			Jumlah Peralatan dan Mesin Lainnya yang Dipelihara				5 Unit	5 Unit	15.000.000,00	15.000.000,00	15.000.000,00	0,00	Semua Kota/Kab, Semua Kecamatan, Semua Kel/Desa	DANA TRANSFER UMUM-DANA ALOKASI UMUM	-	4. Inovasi dan Tata Kelola Pemerintahan 4. Inovasi dan Tata Kelola Pemerintahan			20.000.000,00	DINAS PEMUDA DAN OLAHRAGA PROVINSI BENGKULU
	2.19.01.1.09.0011	Pemeliharaan/Rehabilitasi Sarana dan Prasarana Pendukung Gedung Kantor atau Bangunan Lainnya																		
			Jumlah Sarana dan Prasarana Pendukung Gedung Kantor atau Bangunan Lainnya yang Dipelihara/Direhabilitasi				1 Unit	1 Unit	3.095.000,00	3.095.000,00	3.095.000,00	0,00	Semua Kota/Kab, Semua Kecamatan, Semua Kel/Desa	DANA TRANSFER UMUM-DANA ALOKASI UMUM	-	4. Inovasi dan Tata Kelola Pemerintahan 4. Inovasi dan Tata Kelola Pemerintahan			4.000.000,00	DINAS PEMUDA DAN OLAHRAGA PROVINSI BENGKULU
J U M L A H									2.539.606.626.763,00	3.122.045.218.243,00	3.189.653.559.603,00	650.046.932.840,00							2.525.375.066.590,00	

**PERUBAHAN RENCANA KERJA PEMERINTAH DAERAH (RKPD)
PROVINSI BENGKULU
TAHUN 2024**

NO	KODE	URUSAN / BIDANG URUSAN / PROGRAM / KEGIATAN / SUB KEGIATAN	INDIKATOR PROGRAM / KEGIATAN / SUB KEGIATAN	TARGET AKHIR PERIODE RENSTRA OPD	REALISASI CAPAIAN RENJA OPD TAHUN 2022	PRAKIRAAN CAPAIAN TARGET RENJA OPD TAHUN 2023	CAPAIAN KINERJA DAN KERANGKA PENDANAAN										KELOMPOK SASARAN	PRAKIRAAN MAJU RENCANA TAHUN 2025		PERANGKAT DAERAH PENANGGUNG JAWAB
							TARGET 2024		PAGU INDIKATIF (Rp)			Bertambah/Berkurang (10-12)	LOKASI	SUMBER DANA	PRIORITAS			TARGET	PAGU INDIKATIF (Rp)	
							SEBELUM	SESUDAH	RKPD 2024	APBD 2024	RKPD PERUBAHAN 2024				NASIONAL	DAERAH				
1	2	3	4	5	6	7	8	9	10	11	12	13	14	15	16	17	18	19	20	21
DINAS PERPUSTAKAAN DAN KEARSIPAN PROVINSI BENGKULU																				
2		URUSAN PEMERINTAHAN WAJIB YANG TIDAK BERKAITAN DENGAN PELAYANAN DASAR							13.141.317.650,00	26.422.634.000,00	26.367.074.000,00	13.225.756.350,00							23.798.600.000,00	
2.23		URUSAN PEMERINTAHAN BIDANG PERPUSTAKAAN							12.811.317.650,00	26.257.634.000,00	26.202.074.000,00	13.390.756.350,00							22.993.600.000,00	
1.	2.23.01	PROGRAM PENUNJANG URUSAN PEMERINTAHAN DAERAH PROVINSI	-				-	-	12.411.317.650,00	19.580.634.000,00	19.580.634.000,00	5.625.282.350,00							18.036.600.000,00	
	2.23.01.1.01	Perencanaan, Penggabungan, dan Evaluasi Kinerja Perangkat Daerah	-				-	-	195.963.150,00	5.170.000.000,00	5.170.000.000,00	4.974.036.850,00							5.305.963.150,00	DINAS PERPUSTAKAAN DAN KEARSIPAN PROVINSI BENGKULU
	2.23.01.1.01.0001	Penyusunan Dokumen Perencanaan Perangkat Daerah																		
			Jumlah Dokumen Perencanaan Perangkat Daerah				12 Dokumen	12 Dokumen	175.963.150,00	50.000.000,00	50.000.000,00	-125.963.150,00	Semua Kota/Kab, Semua Kecamatan, Semua Kel/Desa	DANA TRANSFER UMUM-DANA ALOKASI UMUM	-	-			155.963.150,00	DINAS PERPUSTAKAAN DAN KEARSIPAN PROVINSI BENGKULU
	2.23.01.1.01.0007	Evaluasi Kinerja Perangkat Daerah																		
			Jumlah Laporan Evaluasi Kinerja Perangkat Daerah				12 Laporan	12 Laporan	20.000.000,00	5.120.000.000,00	5.120.000.000,00	5.100.000.000,00	Semua Kota/Kab, Semua Kecamatan, Semua Kel/Desa	DANA TRANSFER UMUM-DANA ALOKASI UMUM	-	2. Pengembangan Infrastruktur yang Tangguh dan Berkelanjutan serta Perluasan Konektivitas untuk Pemerataan 2. Pengembangan Infrastruktur yang Tangguh dan Berkelanjutan serta Perluasan Konektivitas untuk Pemerataan		5.150.000.000,00	DINAS PERPUSTAKAAN DAN KEARSIPAN PROVINSI BENGKULU	
	2.23.01.1.02	Administrasi Keuangan Perangkat Daerah	-				-	-	10.378.952.100,00	10.383.731.600,00	10.383.731.600,00	4.779.500,00							11.021.234.450,00	DINAS PERPUSTAKAAN DAN KEARSIPAN PROVINSI BENGKULU
	2.23.01.1.02.0001	Penyediaan Gaji dan Tunjangan ASN																		
			Jumlah Orang yang Menerima Gaji dan Tunjangan ASN				89 Orang/ Bulan	83 Orang/ Bulan	10.252.352.100,00	10.257.131.600,00	10.257.131.600,00	4.779.500,00	Semua Kota/Kab, Semua Kecamatan, Semua Kel/Desa	DANA TRANSFER UMUM-DANA ALOKASI UMUM	-	-			10.894.634.450,00	DINAS PERPUSTAKAAN DAN KEARSIPAN PROVINSI BENGKULU
	2.23.01.1.02.0002	Penyediaan Administrasi Pelaksanaan Tugas ASN																		
			Jumlah Dokumen Hasil Penyediaan Administrasi Pelaksanaan Tugas ASN				12 Dokumen	12 Dokumen	126.600.000,00	126.600.000,00	126.600.000,00	0,00	Semua Kota/Kab, Semua Kecamatan, Semua Kel/Desa	DANA TRANSFER UMUM-DANA ALOKASI UMUM	-	2. Pengembangan Infrastruktur yang Tangguh dan Berkelanjutan serta Perluasan Konektivitas untuk Pemerataan 2. Pengembangan Infrastruktur yang Tangguh dan Berkelanjutan serta Perluasan Konektivitas untuk Pemerataan		126.600.000,00	DINAS PERPUSTAKAAN DAN KEARSIPAN PROVINSI BENGKULU	
	2.23.01.1.03	Administrasi Barang Milik Daerah pada Perangkat Daerah	-				-	-	30.000.000,00	0,00	0,00	-30.000.000,00				1. Percepatan Pengentasan Kemiskinan dan Peningkatan Kualitas SDM yang Berdaya Saing 1. Percepatan Pengentasan Kemiskinan dan Peningkatan Kualitas SDM yang Berdaya Saing		25.000.000,00	DINAS PERPUSTAKAAN DAN KEARSIPAN PROVINSI BENGKULU	
	2.23.01.1.03.0006	Penatausahaan Barang Milik Daerah pada SKPD																		
			Jumlah Laporan Penatausahaan Barang Milik Daerah pada SKPD				-	2 Laporan	0,00	0,00	0,00	0,00	Semua Kota/Kab, Semua Kecamatan, Semua Kel/Desa	DANA TRANSFER UMUM-DANA ALOKASI UMUM	-	1. Percepatan Pengentasan Kemiskinan dan Peningkatan Kualitas SDM yang Berdaya Saing 1. Percepatan Pengentasan Kemiskinan dan Peningkatan Kualitas SDM yang Berdaya Saing		25.000.000,00	DINAS PERPUSTAKAAN DAN KEARSIPAN PROVINSI BENGKULU	
	2.23.01.1.03.0006	Penatausahaan Barang Milik Daerah pada SKPD																		
			Jumlah Laporan Penatausahaan Barang Milik Daerah pada SKPD				6 Laporan	6 Laporan	30.000.000,00	0,00	0,00	-30.000.000,00	Semua Kota/Kab, Semua Kecamatan, Semua Kel/Desa	HASIL PENGELOLAAN DANA BERGULIR	-	2. Pengembangan Infrastruktur yang Tangguh dan Berkelanjutan serta Perluasan Konektivitas untuk Pemerataan 2. Pengembangan Infrastruktur yang Tangguh dan Berkelanjutan serta Perluasan Konektivitas untuk Pemerataan		0,00	DINAS PERPUSTAKAAN DAN KEARSIPAN PROVINSI BENGKULU	

NO	KODE	URUSAN / BIDANG URUSAN / PROGRAM / KEGIATAN / SUB KEGIATAN	INDIKATOR PROGRAM / KEGIATAN / SUB KEGIATAN	TARGET AKHIR PERIODE RENSTRA OPD	REALISASI CAPAIAN RENJA OPD TAHUN 2022	PRAKIRAAN CAPAIAN TARGET RENJA OPD TAHUN 2023	CAPAIAN KINERJA DAN KERANGKA PENDANAAN										KELOMPOK SASARAN	PRAKIRAAN MAJU RENCANA TAHUN 2025		PERANGKAT DAERAH PENANGGUNG JAWAB
							TARGET 2024		PAGU INDIKATIF (Rp)			Bertambah/Berkurang (10-12)	LOKASI	SUMBER DANA	PRIORITAS			TARGET	PAGU INDIKATIF (Rp)	
							SEBELUM	SESUDAH	RKPD 2024	APBD 2024	RKPD PERUBAHAN 2024				NASIONAL	DAERAH				
1	2	3	4	5	6	7	8	9	10	11	12	13	14	15	16	17	18	19	20	21
	2.23.01.1.05	Administrasi Kepegawaian Perangkat Daerah	-				-	-	30.000.000,00	0,00	0,00	-30.000.000,00			-	2. Pengembangan Infrastruktur yang Tangguh dan Berkelanjutan serta Perluasan Konektivitas untuk Pemerataan 2. Pengembangan Infrastruktur yang Tangguh dan Berkelanjutan serta Perluasan Konektivitas untuk Pemerataan			0,00	DINAS PERPUSTAKAAN DAN KEARSIPAN PROVINSI BENGKULU
	2.23.01.1.05.0009	Pendidikan dan Pelatihan Pegawai Berdasarkan Tugas dan Fungsi																		
			Jumlah Pegawai Berdasarkan Tugas dan Fungsi yang Mengikuti Pendidikan dan Pelatihan				8 Orang	8 Orang	30.000.000,00	0,00	0,00	-30.000.000,00	Semua Kota/Kab, Semua Kecamatan, Semua Kel/Desa	DANA TRANSFER UMUM-DANA ALOKASI UMUM	-	2. Pengembangan Infrastruktur yang Tangguh dan Berkelanjutan serta Perluasan Konektivitas untuk Pemerataan 2. Pengembangan Infrastruktur yang Tangguh dan Berkelanjutan serta Perluasan Konektivitas untuk Pemerataan			0,00	DINAS PERPUSTAKAAN DAN KEARSIPAN PROVINSI BENGKULU
	2.23.01.1.06	Administrasi Umum Perangkat Daerah	-				-	-	480.000.000,00	275.000.000,00	275.000.000,00	-205.000.000,00			-	1. Percepatan Pengentasan Kemiskinan dan Peningkatan Kualitas SDM yang Berdaya Saing 1. Percepatan Pengentasan Kemiskinan dan Peningkatan Kualitas SDM yang Berdaya Saing			395.000.000,00	DINAS PERPUSTAKAAN DAN KEARSIPAN PROVINSI BENGKULU
	2.23.01.1.06.0002	Penyediaan Peralatan dan Perlengkapan Kantor																		
			Jumlah Paket Peralatan dan Perlengkapan Kantor yang Disediakan				-	2 Paket	0,00	0,00	0,00	0,00	Semua Kota/Kab, Semua Kecamatan, Semua Kel/Desa	DANA TRANSFER UMUM-DANA ALOKASI UMUM	-	1. Percepatan Pengentasan Kemiskinan dan Peningkatan Kualitas SDM yang Berdaya Saing 1. Percepatan Pengentasan Kemiskinan dan Peningkatan Kualitas SDM yang Berdaya Saing			0,00	DINAS PERPUSTAKAAN DAN KEARSIPAN PROVINSI BENGKULU
	2.23.01.1.06.0002	Penyediaan Peralatan dan Perlengkapan Kantor																		
			Jumlah Paket Peralatan dan Perlengkapan Kantor yang Disediakan				2 Paket	2 Paket	125.000.000,00	0,00	0,00	-125.000.000,00	Semua Kota/Kab, Semua Kecamatan, Semua Kel/Desa	DANA TRANSFER UMUM-DANA ALOKASI UMUM	-	2. Pengembangan Infrastruktur yang Tangguh dan Berkelanjutan serta Perluasan Konektivitas untuk Pemerataan 2. Pengembangan Infrastruktur yang Tangguh dan Berkelanjutan serta Perluasan Konektivitas untuk Pemerataan			0,00	DINAS PERPUSTAKAAN DAN KEARSIPAN PROVINSI BENGKULU
	2.23.01.1.06.0004	Penyediaan Bahan Logistik Kantor																		
			Jumlah Paket Bahan Logistik Kantor yang Disediakan				3 Paket	3 Paket	75.000.000,00	0,00	0,00	-75.000.000,00	Semua Kota/Kab, Semua Kecamatan, Semua Kel/Desa	DANA TRANSFER UMUM-DANA ALOKASI UMUM	-	2. Pengembangan Infrastruktur yang Tangguh dan Berkelanjutan serta Perluasan Konektivitas untuk Pemerataan 2. Pengembangan Infrastruktur yang Tangguh dan Berkelanjutan serta Perluasan Konektivitas untuk Pemerataan			0,00	DINAS PERPUSTAKAAN DAN KEARSIPAN PROVINSI BENGKULU
	2.23.01.1.06.0004	Penyediaan Bahan Logistik Kantor																		
			Jumlah Paket Bahan Logistik Kantor yang Disediakan				-	3 Paket	0,00	0,00	0,00	0,00	Semua Kota/Kab, Semua Kecamatan, Semua Kel/Desa	DANA TRANSFER UMUM-DANA ALOKASI UMUM	-	1. Percepatan Pengentasan Kemiskinan dan Peningkatan Kualitas SDM yang Berdaya Saing 1. Percepatan Pengentasan Kemiskinan dan Peningkatan Kualitas SDM yang Berdaya Saing			110.000.000,00	DINAS PERPUSTAKAAN DAN KEARSIPAN PROVINSI BENGKULU
	2.23.01.1.06.0005	Penyediaan Barang Cetak dan Penggandaan																		
			Jumlah Paket Barang Cetak dan Penggandaan yang Disediakan				1 Paket	1 Paket	30.000.000,00	0,00	0,00	-30.000.000,00	Semua Kota/Kab, Semua Kecamatan, Semua Kel/Desa	DANA TRANSFER UMUM-DANA ALOKASI UMUM	-	2. Pengembangan Infrastruktur yang Tangguh dan Berkelanjutan serta Perluasan Konektivitas untuk Pemerataan 2. Pengembangan Infrastruktur yang Tangguh dan Berkelanjutan serta Perluasan Konektivitas untuk Pemerataan			0,00	DINAS PERPUSTAKAAN DAN KEARSIPAN PROVINSI BENGKULU
	2.23.01.1.06.0005	Penyediaan Barang Cetak dan Penggandaan																		

NO	KODE	URUSAN / BIDANG URUSAN / PROGRAM / KEGIATAN / SUB KEGIATAN	INDIKATOR PROGRAM / KEGIATAN / SUB KEGIATAN	TARGET AKHIR PERIODE RENSTRA OPD	REALISASI CAPAIAN RENJA OPD TAHUN 2022	PRAKIRAAN CAPAIAN TARGET RENJA OPD TAHUN 2023	CAPAIAN KINERJA DAN KERANGKA PENDANAAN										KELOMPOK SASARAN	PRAKIRAAN MAJU RENCANA TAHUN 2025		PERANGKAT DAERAH PENANGGUNG JAWAB
							TARGET 2024		PAGU INDIKATIF (Rp)			Bertambah/Berkurang (10-12)	LOKASI	SUMBER DANA	PRIORITAS			TARGET	PAGU INDIKATIF (Rp)	
							SEBELUM	SESUDAH	RKPD 2024	APBD 2024	RKPD PERUBAHAN 2024				NASIONAL	DAERAH				
1	2	3	4	5	6	7	8	9	10	11	12	13	14	15	16	17	18	19	20	21
			Jumlah Paket Barang Cetak dan Penggandaan yang Disediakan				-	2 Paket	0,00	0,00	0,00	0,00	Semua Kota/Kab, Semua Kecamatan, Semua Kel/Desa	DANA TRANSFER UMUM-DANA ALOKASI UMUM	-	1. Percepatan Pengentasan Kemiskinan dan Peningkatan Kualitas SDM yang Berdaya Saing 1. Percepatan Pengentasan Kemiskinan dan Peningkatan Kualitas SDM yang Berdaya Saing			0,00	DINAS PERPUSTAKAAN DAN KEARSIPAN PROVINSI BENGKULU
	2.23.01.1.06.0006	Penyediaan Bahan Bacaan dan Peraturan Perundang-Undangan																		
			Jumlah Dokumen Bahan Bacaan dan Peraturan Perundang-Undangan yang Disediakan				12 Dokumen	12 Dokumen	50.000.000,00	0,00	0,00	-50.000.000,00	Semua Kota/Kab, Semua Kecamatan, Semua Kel/Desa	DANA TRANSFER UMUM-DANA ALOKASI UMUM	-	2. Pengembangan Infrastruktur yang Tangguh dan Berkelanjutan serta Perluasan Konektivitas untuk Pemerataan 2. Pengembangan Infrastruktur yang Tangguh dan Berkelanjutan serta Perluasan Konektivitas untuk Pemerataan			0,00	DINAS PERPUSTAKAAN DAN KEARSIPAN PROVINSI BENGKULU
	2.23.01.1.06.0006	Penyediaan Bahan Bacaan dan Peraturan Perundang-Undangan																		
			Jumlah Dokumen Bahan Bacaan dan Peraturan Perundang-Undangan yang Disediakan				-	2 Dokumen	0,00	0,00	0,00	0,00	Semua Kota/Kab, Semua Kecamatan, Semua Kel/Desa	DANA TRANSFER UMUM-DANA ALOKASI UMUM	-	1. Percepatan Pengentasan Kemiskinan dan Peningkatan Kualitas SDM yang Berdaya Saing 1. Percepatan Pengentasan Kemiskinan dan Peningkatan Kualitas SDM yang Berdaya Saing			35.000.000,00	DINAS PERPUSTAKAAN DAN KEARSIPAN PROVINSI BENGKULU
	2.23.01.1.06.0009	Penyelenggaraan Rapat Koordinasi dan Konsultasi SKPD																		
			Jumlah Laporan Penyelenggaraan Rapat Koordinasi dan Konsultasi SKPD				3 Laporan	3 Laporan	200.000.000,00	275.000.000,00	275.000.000,00	75.000.000,00	Semua Kota/Kab, Semua Kecamatan, Semua Kel/Desa	DANA TRANSFER UMUM-DANA ALOKASI UMUM	-	2. Pengembangan Infrastruktur yang Tangguh dan Berkelanjutan serta Perluasan Konektivitas untuk Pemerataan 2. Pengembangan Infrastruktur yang Tangguh dan Berkelanjutan serta Perluasan Konektivitas untuk Pemerataan			250.000.000,00	DINAS PERPUSTAKAAN DAN KEARSIPAN PROVINSI BENGKULU
	2	NON URUSAN																		
	2.23	URUSAN PEMERINTAHAN BIDANG XX																		
	2.23.01.1.07	Pengadaan Barang Milik Daerah Penunjang Urusan Pemerintah Daerah																		
	2.23.01.1.07.0005	Pengadaan Mebel																		
			Jumlah Paket Mebel yang Disediakan				0 Paket	0 Paket	150.000.000,00	0,00	0,00	-150.000.000,00	Semua Kota/Kab, Semua Kecamatan, Semua Kel/Desa	DANA TRANSFER UMUM-DANA ALOKASI UMUM	-	-			0,00	DINAS PERPUSTAKAAN DAN KEARSIPAN PROVINSI BENGKULU
	2	URUSAN PEMERINTAHAN WAJIB YANG TIDAK BERKAITAN DENGAN PELAYANAN DASAR																		
	2.23	URUSAN PEMERINTAHAN BIDANG PERPUSTAKAAN																		
	2.23.01.1.07.0006	Pengadaan Peralatan dan Mesin Lainnya																		
			Jumlah Unit Peralatan dan Mesin Lainnya yang Disediakan				10 Unit	10 Unit	100.000.000,00	2.550.000.000,00	2.550.000.000,00	2.450.000.000,00	Semua Kota/Kab, Semua Kecamatan, Semua Kel/Desa	DANA TRANSFER UMUM-DANA ALOKASI UMUM	-	2. Pengembangan Infrastruktur yang Tangguh dan Berkelanjutan serta Perluasan Konektivitas untuk Pemerataan 2. Pengembangan Infrastruktur yang Tangguh dan Berkelanjutan serta Perluasan Konektivitas untuk Pemerataan			105.000.000,00	DINAS PERPUSTAKAAN DAN KEARSIPAN PROVINSI BENGKULU
	2.23.01.1.08	Penyediaan Jasa Penunjang Urusan Pemerintahan Daerah																		
	2.23.01.1.08.0001	Penyediaan Jasa Surat Menyurat																		

NO	KODE	URUSAN / BIDANG URUSAN / PROGRAM / KEGIATAN / SUB KEGIATAN	INDIKATOR PROGRAM / KEGIATAN / SUB KEGIATAN	TARGET AKHIR PERIODE RENSTRA OPD	REALISASI CAPAIAN RENJA OPD TAHUN 2022	PRAKIRAAN CAPAIAN TARGET RENJA OPD TAHUN 2023	CAPAIAN KINERJA DAN KERANGKA PENDANAAN										KELOMPOK SASARAN	PRAKIRAAN MAJU RENCANA TAHUN 2025		PERANGKAT DAERAH PENANGGUNG JAWAB
							TARGET 2024		PAGU INDIKATIF (Rp)			Bertambah/Berkurang (10-12)	LOKASI	SUMBER DANA	PRIORITAS			TARGET	PAGU INDIKATIF (Rp)	
							SEBELUM	SESUDAH	RKPD 2024	APBD 2024	RKPD PERUBAHAN 2024				NASIONAL	DAERAH				
1	2	3	4	5	6	7	8	9	10	11	12	13	14	15	16	17	18	19	20	21
			Jumlah Laporan Penyediaan Jasa Surat Menyurat				2 Laporan	2 Laporan	7.000.000,00	0,00	0,00	-7.000.000,00	Semua Kota/Kab, Semua Kecamatan, Semua Kel/Desa	DANA TRANSFER UMUM-DANA ALOKASI UMUM	-	2. Pengembangan Infrastruktur yang Tangguh dan Berkelanjutan serta Perluasan Konektivitas untuk Pemerataan 2. Pengembangan Infrastruktur yang Tangguh dan Berkelanjutan serta Perluasan Konektivitas untuk Pemerataan			0,00	DINAS PERPUSTAKAAN DAN KEARSIPAN PROVINSI BENGKULU
	2.23.01.1.08.0001	Penyediaan Jasa Surat Menyurat																		
			Jumlah Laporan Penyediaan Jasa Surat Menyurat				-	2 Laporan	0,00	0,00	0,00	0,00	Semua Kota/Kab, Semua Kecamatan, Semua Kel/Desa	-	-	1. Percepatan Pengentasan Kemiskinan dan Peningkatan Kualitas SDM yang Berdaya Saing 1. Percepatan Pengentasan Kemiskinan dan Peningkatan Kualitas SDM yang Berdaya Saing			7.000.000,00	DINAS PERPUSTAKAAN DAN KEARSIPAN PROVINSI BENGKULU
	2.23.01.1.08.0002	Penyediaan Jasa Komunikasi, Sumber Daya Air dan Listrik																		
			Jumlah Laporan Penyediaan Jasa Komunikasi, Sumber Daya Air dan Listrik yang Disediakan				3 Laporan	3 Laporan	275.000.000,00	275.000.000,00	275.000.000,00	0,00	Semua Kota/Kab, Semua Kecamatan, Semua Kel/Desa	DANA TRANSFER UMUM-DANA ALOKASI UMUM	-	2. Pengembangan Infrastruktur yang Tangguh dan Berkelanjutan serta Perluasan Konektivitas untuk Pemerataan 2. Pengembangan Infrastruktur yang Tangguh dan Berkelanjutan serta Perluasan Konektivitas untuk Pemerataan			308.000.000,00	DINAS PERPUSTAKAAN DAN KEARSIPAN PROVINSI BENGKULU
	2.23.01.1.08.0004	Penyediaan Jasa Pelayanan Umum Kantor																		
			Jumlah Laporan Penyediaan Jasa Pelayanan Umum Kantor yang Disediakan				12 Laporan	12 Laporan	574.402.400,00	656.902.400,00	656.902.400,00	82.500.000,00	Semua Kota/Kab, Semua Kecamatan, Semua Kel/Desa	DANA TRANSFER UMUM-DANA ALOKASI UMUM	-	2. Pengembangan Infrastruktur yang Tangguh dan Berkelanjutan serta Perluasan Konektivitas untuk Pemerataan 2. Pengembangan Infrastruktur yang Tangguh dan Berkelanjutan serta Perluasan Konektivitas untuk Pemerataan			574.402.400,00	DINAS PERPUSTAKAAN DAN KEARSIPAN PROVINSI BENGKULU
	2.23.01.1.09	Pemeliharaan Barang Milik Daerah Penunjang Urusan Pemerintahan Daerah	-				-	-	190.000.000,00	270.000.000,00	270.000.000,00	80.000.000,00			-	2. Pengembangan Infrastruktur yang Tangguh dan Berkelanjutan serta Perluasan Konektivitas untuk Pemerataan 2. Pengembangan Infrastruktur yang Tangguh dan Berkelanjutan serta Perluasan Konektivitas untuk Pemerataan			295.000.000,00	DINAS PERPUSTAKAAN DAN KEARSIPAN PROVINSI BENGKULU
	2.23.01.1.09.0001	Penyediaan Jasa Pemeliharaan, Biaya Pemeliharaan dan Pajak Kendaraan Perorangan Dinas atau Kendaraan Dinas Jabatan																		
			Jumlah Kendaraan Perorangan Dinas atau Kendaraan Dinas Jabatan yang Dipelihara dan Dibayarkan Pajaknya				16 Unit	16 Unit	150.000.000,00	150.000.000,00	150.000.000,00	0,00	Semua Kota/Kab, Semua Kecamatan, Semua Kel/Desa	DANA TRANSFER UMUM-DANA ALOKASI UMUM	-	2. Pengembangan Infrastruktur yang Tangguh dan Berkelanjutan serta Perluasan Konektivitas untuk Pemerataan 2. Pengembangan Infrastruktur yang Tangguh dan Berkelanjutan serta Perluasan Konektivitas untuk Pemerataan			150.000.000,00	DINAS PERPUSTAKAAN DAN KEARSIPAN PROVINSI BENGKULU
	2.23.01.1.09.0006	Pemeliharaan Peralatan dan Mesin Lainnya																		
			Jumlah Peralatan dan Mesin Lainnya yang Dipelihara				15 Unit	15 Unit	20.000.000,00	0,00	0,00	-20.000.000,00	Semua Kota/Kab, Semua Kecamatan, Semua Kel/Desa	DANA TRANSFER UMUM-DANA ALOKASI UMUM	-	2. Pengembangan Infrastruktur yang Tangguh dan Berkelanjutan serta Perluasan Konektivitas untuk Pemerataan 2. Pengembangan Infrastruktur yang Tangguh dan Berkelanjutan serta Perluasan Konektivitas untuk Pemerataan			0,00	DINAS PERPUSTAKAAN DAN KEARSIPAN PROVINSI BENGKULU
	2.23.01.1.09.0006	Pemeliharaan Peralatan dan Mesin Lainnya																		
			Jumlah Peralatan dan Mesin Lainnya yang Dipelihara				-	10 Unit	0,00	0,00	0,00	0,00	Semua Kota/Kab, Semua Kecamatan, Semua Kel/Desa	DANA TRANSFER UMUM-DANA ALOKASI UMUM	-	1. Percepatan Pengentasan Kemiskinan dan Peningkatan Kualitas SDM yang Berdaya Saing 1. Percepatan Pengentasan Kemiskinan dan Peningkatan Kualitas SDM yang Berdaya Saing			15.000.000,00	DINAS PERPUSTAKAAN DAN KEARSIPAN PROVINSI BENGKULU
	2.23.01.1.09.0009	Pemeliharaan/Rehabilitasi Gedung Kantor dan Bangunan Lainnya																		
			Jumlah Gedung Kantor dan Bangunan Lainnya yang Dipelihara/Direhabilitasi				1 Unit	1 Unit	20.000.000,00	120.000.000,00	120.000.000,00	100.000.000,00	Semua Kota/Kab, Semua Kecamatan, Semua Kel/Desa	DANA TRANSFER UMUM-DANA ALOKASI UMUM	-	-			130.000.000,00	DINAS PERPUSTAKAAN DAN KEARSIPAN PROVINSI BENGKULU

NO	KODE	URUSAN / BIDANG URUSAN / PROGRAM / KEGIATAN / SUB KEGIATAN	INDIKATOR PROGRAM / KEGIATAN / SUB KEGIATAN	TARGET AKHIR PERIODE RENSTRA OPD	REALISASI CAPAIAN RENJA OPD TAHUN 2022	PRAKIRAAN CAPAIAN TARGET RENJA OPD TAHUN 2023	CAPAIAN KINERJA DAN KERANGKA PENDANAAN										KELOMPOK SASARAN	PRAKIRAAN MAJU RENCANA TAHUN 2025		PERANGKAT DAERAH PENANGGUNG JAWAB
							TARGET 2024		PAGU INDIKATIF (Rp)			Bertambah/Berkurang (10-12)	LOKASI	SUMBER DANA	PRIORITAS			TARGET	PAGU INDIKATIF (Rp)	
							SEBELUM	SESUDAH	RKPD 2024	APBD 2024	RKPD PERUBAHAN 2024				NASIONAL	DAERAH				
1	2	3	4	5	6	7	8	9	10	11	12	13	14	15	16	17	18	19	20	21
1.	2.23.02	PROGRAM PEMBINAAN PERPUSTAKAAN	-				-	-	300.000.000,00	6.657.000.000,00	6.601.440.000,00	4.607.000.000,00							4.907.000.000,00	
	2.23.02.1.01	Pengelolaan Perpustakaan Tingkat Daerah Provinsi	-				-	-	235.000.000,00	5.557.000.000,00	5.501.440.000,00	5.266.440.000,00			-	2. Pengembangan Infrastruktur yang Tangguh dan Berkelanjutan serta Perluasan Konektivitas untuk Pemerataan			3.442.000.000,00	DINAS PERPUSTAKAAN DAN KEARSIPAN PROVINSI BENGKULU
	2.23.02.1.01.0002	Pengembangan Perpustakaan di Tingkat Daerah Provinsi																		
			Jumlah perpustakaan yang dikembangkan dalam mewujudkan standar nasional perpustakaan di wilayah provinsi sesuai kewenangannya				1 Perpustakaan	1 Perpustakaan	30.000.000,00	0,00	0,00	-30.000.000,00	Semua Kota/Kab, Semua Kecamatan, Semua Kel/Desa	DANA TRANSFER UMUM-DANA ALOKASI UMUM	-	2. Pengembangan Infrastruktur yang Tangguh dan Berkelanjutan serta Perluasan Konektivitas untuk Pemerataan			0,00	DINAS PERPUSTAKAAN DAN KEARSIPAN PROVINSI BENGKULU
	2.23.02.1.01.0005	Pembinaan Perpustakaan Khusus Tingkat Provinsi																		
			Jumlah Perpustakaan khusus yang Dibina sesuai kewenangan provinsi dalam mewujudkan standar nasional perpustakaan				1 Perpustakaan	1 Perpustakaan	15.000.000,00	0,00	0,00	-15.000.000,00	Semua Kota/Kab, Semua Kecamatan, Semua Kel/Desa	DANA TRANSFER UMUM-DANA ALOKASI UMUM	-	2. Pengembangan Infrastruktur yang Tangguh dan Berkelanjutan serta Perluasan Konektivitas untuk Pemerataan			0,00	DINAS PERPUSTAKAAN DAN KEARSIPAN PROVINSI BENGKULU
	2.23.02.1.01.0006	Peningkatan Kapasitas Tenaga Perpustakaan dan Pustakawan Tingkat Daerah Provinsi																		
			Jumlah tenaga perpustakaan yang Ditingkatkan Kapasitasnya dan Mendapat sertifikasi Tenaga Perpustakaan dan Pustakawan Tingkat Daerah Provinsi				30 Orang	30 Orang	15.000.000,00	0,00	0,00	-15.000.000,00	Semua Kota/Kab, Semua Kecamatan, Semua Kel/Desa	DANA TRANSFER UMUM-DANA ALOKASI UMUM	-	2. Pengembangan Infrastruktur yang Tangguh dan Berkelanjutan serta Perluasan Konektivitas untuk Pemerataan			0,00	DINAS PERPUSTAKAAN DAN KEARSIPAN PROVINSI BENGKULU
	2.23.02.1.01.0006	Peningkatan Kapasitas Tenaga Perpustakaan dan Pustakawan Tingkat Daerah Provinsi																		
			Jumlah tenaga perpustakaan yang Ditingkatkan Kapasitasnya dan Mendapat sertifikasi Tenaga Perpustakaan dan Pustakawan Tingkat Daerah Provinsi				-	20 Orang	0,00	0,00	0,00	0,00	Semua Kota/Kab, Semua Kecamatan, Semua Kel/Desa	DANA TRANSFER UMUM-DANA ALOKASI UMUM	-	1. Percepatan Pengentasan Kemiskinan dan Peningkatan Kualitas SDM yang Berdaya Saing			25.000.000,00	DINAS PERPUSTAKAAN DAN KEARSIPAN PROVINSI BENGKULU
	2.23.02.1.01.0007	Pengembangan Layanan Perpustakaan Rujukan Tingkat Daerah Provinsi																		
			Jumlah Layanan Perpustakaan Rujukan Tingkat Daerah Provinsi yang Dikembangkan Melalui Peningkatan Koleksi				1 Layanan	1 Layanan	20.000.000,00	37.000.000,00	37.000.000,00	17.000.000,00	Semua Kota/Kab, Semua Kecamatan, Semua Kel/Desa	DANA TRANSFER UMUM-DANA ALOKASI UMUM	-	2. Pengembangan Infrastruktur yang Tangguh dan Berkelanjutan serta Perluasan Konektivitas untuk Pemerataan			127.000.000,00	DINAS PERPUSTAKAAN DAN KEARSIPAN PROVINSI BENGKULU
	2.23.02.1.01.0008	Pengembangan Perpustakaan Deposit																		
			Jumlah Perpustakaan Deposit yang Dikembangkan				1 Perpustakaan	1 Perpustakaan	30.000.000,00	0,00	0,00	-30.000.000,00	Semua Kota/Kab, Semua Kecamatan, Semua Kel/Desa	DANA TRANSFER UMUM-DANA ALOKASI UMUM	-	2. Pengembangan Infrastruktur yang Tangguh dan Berkelanjutan serta Perluasan Konektivitas untuk Pemerataan			0,00	DINAS PERPUSTAKAAN DAN KEARSIPAN PROVINSI BENGKULU
	2.23.02.1.01.0009	Pengelolaan dan Pengembangan Bahan Pustaka																		
			Jumlah Bahan Perpustakaan yang Dikelola dan Dikembangkan untuk Mewujudkan Keberagaman Koleksi Perpustakaan				-	42750 Eksemplar	0,00	5.500.000.000,00	5.444.440.000,00	5.444.440.000,00	Semua Kota/Kab, Semua Kecamatan, Semua Kel/Desa	DANA TRANSFER UMUM-DANA ALOKASI UMUM	-	2. Pengembangan Infrastruktur yang Tangguh dan Berkelanjutan serta Perluasan Konektivitas untuk Pemerataan			3.100.000.000,00	DINAS PERPUSTAKAAN DAN KEARSIPAN PROVINSI BENGKULU
	2.23.02.1.01.0009	Pengelolaan dan Pengembangan Bahan Pustaka																		

NO	KODE	URUSAN / BIDANG URUSAN / PROGRAM / KEGIATAN / SUB KEGIATAN	INDIKATOR PROGRAM / KEGIATAN / SUB KEGIATAN	TARGET AKHIR PERIODE RENSTRA OPD	REALISASI CAPAIAN RENJA OPD TAHUN 2022	PRAKIRAAN CAPAIAN TARGET RENJA OPD TAHUN 2023	CAPAIAN KINERJA DAN KERANGKA PENDANAAN										KELOMPOK SASARAN	PRAKIRAAN MAJU RENCANA TAHUN 2025		PERANGKAT DAERAH PENANGGUNG JAWAB	
							TARGET 2024		PAGU INDIKATIF (Rp)			Bertambah/Berkurang (10-12)	LOKASI	SUMBER DANA	PRIORITAS			TARGET	PAGU INDIKATIF (Rp)		
							SEBELUM	SESUDAH	RKPD 2024	APBD 2024	RKPD PERUBAHAN 2024				NASIONAL	DAERAH					
1	2	3	4	5	6	7	8	9	10	11	12	13	14	15	16	17	18	19	20	21	
			Jumlah Bahan Perpustakaan yang Dikelola dan Dikembangkan untuk Mewujudkan Keberagaman Koleksi Perpustakaan				8000 Eksemplar	8000 Eksemplar	20.000.000,00	0,00	0,00	-20.000.000,00	Semua Kota/Kab, Semua Kecamatan, Semua Kel/Desa	DANA TRANSFER UMUM-DANA ALOKASI UMUM	-	2. Pengembangan Infrastruktur yang Tangguh dan Berkelanjutan serta Perluasan Konektivitas untuk Pemerataan 2. Pengembangan Infrastruktur yang Tangguh dan Berkelanjutan serta Perluasan Konektivitas untuk Pemerataan			0,00	DINAS PERPUSTAKAAN DAN KEARSIPAN PROVINSI BENGKULU	
	2.23.02.1.01.0015	Pengembangan dan Pemeliharaan Layanan Perpustakaan Elektronik																			
			Jumlah perpustakaan elektronik yang dikembangkan dan dipelihara dengan Manajemen Layanan TIK				1 Perpustakaan	1 Perpustakaan	90.000.000,00	20.000.000,00	20.000.000,00	-70.000.000,00	Semua Kota/Kab, Semua Kecamatan, Semua Kel/Desa	DANA TRANSFER UMUM-DANA ALOKASI UMUM	-	2. Pengembangan Infrastruktur yang Tangguh dan Berkelanjutan serta Perluasan Konektivitas untuk Pemerataan 2. Pengembangan Infrastruktur yang Tangguh dan Berkelanjutan serta Perluasan Konektivitas untuk Pemerataan			190.000.000,00	DINAS PERPUSTAKAAN DAN KEARSIPAN PROVINSI BENGKULU	
	2.23.02.1.01.0016	Penyusunan Data dan Informasi Perpustakaan																			
			Jumlah Data dan informasi Perpustakaan				1 Dokumen	1 Dokumen	15.000.000,00	0,00	0,00	-15.000.000,00	Semua Kota/Kab, Semua Kecamatan, Semua Kel/Desa	DANA TRANSFER UMUM-DANA ALOKASI UMUM	-	2. Pengembangan Infrastruktur yang Tangguh dan Berkelanjutan serta Perluasan Konektivitas untuk Pemerataan 2. Pengembangan Infrastruktur yang Tangguh dan Berkelanjutan serta Perluasan Konektivitas untuk Pemerataan			0,00	DINAS PERPUSTAKAAN DAN KEARSIPAN PROVINSI BENGKULU	
	2.23.02.1.02	Pembudayaan Gemar Membaca Tingkat Daerah Provinsi	-				-	-	65.000.000,00	1.100.000.000,00	1.100.000.000,00	1.035.000.000,00			-	2. Pengembangan Infrastruktur yang Tangguh dan Berkelanjutan serta Perluasan Konektivitas untuk Pemerataan 2. Pengembangan Infrastruktur yang Tangguh dan Berkelanjutan serta Perluasan Konektivitas untuk Pemerataan	-		1.465.000.000,00	DINAS PERPUSTAKAAN DAN KEARSIPAN PROVINSI BENGKULU	
	2.23.02.1.02.0001	Sosialisasi Budaya Baca dan Literasi pada Satuan Pendidikan Tingkat Menengah dan Pendidikan Khusus serta Masyarakat																			
			Jumlah Lokus Pembudayaan Kegemaran Membaca dan Literasi pada Pendidikan Tingkat Menengah dan Pendidikan Khusus				1 Lokus	1 Lokus	15.000.000,00	450.000.000,00	450.000.000,00	435.000.000,00	Semua Kota/Kab, Semua Kecamatan, Semua Kel/Desa	DANA TRANSFER UMUM-DANA ALOKASI UMUM	-	2. Pengembangan Infrastruktur yang Tangguh dan Berkelanjutan serta Perluasan Konektivitas untuk Pemerataan 2. Pengembangan Infrastruktur yang Tangguh dan Berkelanjutan serta Perluasan Konektivitas untuk Pemerataan			865.000.000,00	DINAS PERPUSTAKAAN DAN KEARSIPAN PROVINSI BENGKULU	
	2.23.02.1.02.0004	Pengembangan Literasi Berbasis Inklusi Sosial																			
			Jumlah Layanan Perpustakaan Berbasis Inklusi Sosial di Wilayah Provinsi yang Dikembangkan				11 Perpustakaan	11 Perpustakaan	30.000.000,00	250.000.000,00	250.000.000,00	220.000.000,00	Semua Kota/Kab, Semua Kecamatan, Semua Kel/Desa	DANA TRANSFER UMUM-DANA ALOKASI UMUM	-	2. Pengembangan Infrastruktur yang Tangguh dan Berkelanjutan serta Perluasan Konektivitas untuk Pemerataan 2. Pengembangan Infrastruktur yang Tangguh dan Berkelanjutan serta Perluasan Konektivitas untuk Pemerataan			600.000.000,00	DINAS PERPUSTAKAAN DAN KEARSIPAN PROVINSI BENGKULU	
	2.23.02.1.02.0006	Pemilihan Duta Baca/Bunda Baca/Bunda Literasi Tingkat Daerah Provinsi																			
			Jumlah Duta Baca/Bunda Baca/Bunda Literasi Tingkat Daerah Provinsi yang dipilih dan didukung kegiatannya				10 Orang	10 Orang	20.000.000,00	400.000.000,00	400.000.000,00	380.000.000,00	Semua Kota/Kab, Semua Kecamatan, Semua Kel/Desa	DANA TRANSFER UMUM-DANA ALOKASI UMUM	-	2. Pengembangan Infrastruktur yang Tangguh dan Berkelanjutan serta Perluasan Konektivitas untuk Pemerataan 2. Pengembangan Infrastruktur yang Tangguh dan Berkelanjutan serta Perluasan Konektivitas untuk Pemerataan			0,00	DINAS PERPUSTAKAAN DAN KEARSIPAN PROVINSI BENGKULU	
2.	2.23.03	PROGRAM PELESTARIAN KOLEKSI NASIONAL DAN NASKAH KUNO	-				-	-	100.000.000,00	20.000.000,00	20.000.000,00	-50.000.000,00			-				50.000.000,00		
	2.23.03.1.01	Pelestarian Karya Cetak dan Karya Rekam Koleksi Daerah di Daerah Provinsi	-				-	-	50.000.000,00	20.000.000,00	20.000.000,00	-30.000.000,00			-	2. Pengembangan Infrastruktur yang Tangguh dan Berkelanjutan serta Perluasan Konektivitas untuk Pemerataan 2. Pengembangan Infrastruktur yang Tangguh dan Berkelanjutan serta Perluasan Konektivitas untuk Pemerataan	-		50.000.000,00	DINAS PERPUSTAKAAN DAN KEARSIPAN PROVINSI BENGKULU	
	2.23.03.1.01.0001	Penghimpunan dan Pengelolaan Serah Simpan Karya Cetak dan Karya Rekam																			

NO	KODE	URUSAN / BIDANG URUSAN / PROGRAM / KEGIATAN / SUB KEGIATAN	INDIKATOR PROGRAM / KEGIATAN / SUB KEGIATAN	TARGET AKHIR PERIODE RENSTRA OPD	REALISASI CAPAIAN RENJA OPD TAHUN 2022	PRAKIRAAN CAPAIAN TARGET RENJA OPD TAHUN 2023	CAPAIAN KINERJA DAN KERANGKA PENDANAAN										KELOMPOK SASARAN	PRAKIRAAN MAJU RENCANA TAHUN 2025		PERANGKAT DAERAH PENANGGUNG JAWAB
							TARGET 2024		PAGU INDIKATIF (Rp)			Bertambah/Berkurang (10-12)	LOKASI	SUMBER DANA	PRIORITAS			TARGET	PAGU INDIKATIF (Rp)	
							SEBELUM	SESUDAH	RKPD 2024	APBD 2024	RKPD PERUBAHAN 2024				NASIONAL	DAERAH				
1	2	3	4	5	6	7	8	9	10	11	12	13	14	15	16	17	18	19	20	21
			Jumlah Koleksi KCKR yang Dihimpun dan Dikelola Serta Kepatutan Serah Simpan KCKR				300 Eksemplar	300 Eksemplar	50.000.000,00	20.000.000,00	20.000.000,00	-30.000.000,00	Semua Kota/Kab, Semua Kecamatan, Semua Kel/Desa	DANA TRANSFER UMUM-DANA ALOKASI UMUM	-	2. Pengembangan Infrastruktur yang Tangguh dan Berkelanjutan serta Perluasan Konektivitas untuk Pemerataan 2. Pengembangan Infrastruktur yang Tangguh dan Berkelanjutan serta Perluasan Konektivitas untuk Pemerataan			50.000.000,00	DINAS PERPUSTAKAAN DAN KEARSIPAN PROVINSI BENGKULU
	2.23.03.1.02	Penerbitan Katalog Induk Daerah dan Bibliografi Daerah	-				-	-	50.000.000,00	0,00	0,00	-50.000.000,00			-	2. Pengembangan Infrastruktur yang Tangguh dan Berkelanjutan serta Perluasan Konektivitas untuk Pemerataan 2. Pengembangan Infrastruktur yang Tangguh dan Berkelanjutan serta Perluasan Konektivitas untuk Pemerataan			0,00	DINAS PERPUSTAKAAN DAN KEARSIPAN PROVINSI BENGKULU
	2.23.03.1.02.0001	Penerbitan Katalog Induk Daerah																		
			Jumlah Dokumen KID dan Literatur Sekunder Lainnya yang Diterbitkan				1 Entry	1 Entry	25.000.000,00	0,00	0,00	-25.000.000,00	Semua Kota/Kab, Semua Kecamatan, Semua Kel/Desa	DANA TRANSFER UMUM-DANA ALOKASI UMUM	-	2. Pengembangan Infrastruktur yang Tangguh dan Berkelanjutan serta Perluasan Konektivitas untuk Pemerataan 2. Pengembangan Infrastruktur yang Tangguh dan Berkelanjutan serta Perluasan Konektivitas untuk Pemerataan			0,00	DINAS PERPUSTAKAAN DAN KEARSIPAN PROVINSI BENGKULU
	2.23.03.1.02.0001	Penerbitan Katalog Induk Daerah																		
			Jumlah Dokumen KID dan Literatur Sekunder Lainnya yang Diterbitkan				-	-	0,00	0,00	0,00	0,00	-	-	-	-			0,00	DINAS PERPUSTAKAAN DAN KEARSIPAN PROVINSI BENGKULU
	2.23.03.1.02.0002	Penerbitan Bibliografi Daerah																		
	2.23.03.1.02.0002	Penerbitan Bibliografi Daerah																		
			Jumlah Bibliografi Daerah yang Diterbitkan				1 Naskah	1 Naskah	25.000.000,00	0,00	0,00	-25.000.000,00	Semua Kota/Kab, Semua Kecamatan, Semua Kel/Desa	DANA TRANSFER UMUM-DANA ALOKASI UMUM	-	2. Pengembangan Infrastruktur yang Tangguh dan Berkelanjutan serta Perluasan Konektivitas untuk Pemerataan 2. Pengembangan Infrastruktur yang Tangguh dan Berkelanjutan serta Perluasan Konektivitas untuk Pemerataan			0,00	DINAS PERPUSTAKAAN DAN KEARSIPAN PROVINSI BENGKULU
	2.23.03.1.03	Pelestarian Naskah Kuno Milik Daerah Provinsi	-				-	-	0,00	0,00	0,00	0,00			-	-			0,00	DINAS PERPUSTAKAAN DAN KEARSIPAN PROVINSI BENGKULU
	2.23.03.1.03.0002	Pengembangan, Pengolahan dan Pengalihmediaan Naskah Kuno yang dimiliki oleh Masyarakat untuk Dilestarikan dan Didayagunakan																		
			Jumlah Naskah Kuno yang Dilakukan Pengembangan yang Dimiliki Oleh Masyarakat untuk Dilestarikan dan Didayagunakan				-	-	0,00	0,00	0,00	0,00	Semua Kota/Kab, Semua Kecamatan, Semua Kel/Desa	DANA TRANSFER UMUM-DANA ALOKASI UMUM	-	-			0,00	DINAS PERPUSTAKAAN DAN KEARSIPAN PROVINSI BENGKULU
	2.24	URUSAN PEMERINTAHAN BIDANG KEARSIPAN							330.000.000,00	165.000.000,00	165.000.000,00	-165.000.000,00							805.000.000,00	
1.	2.24.02	PROGRAM PENGELOLAAN ARSIP	-				-	-	230.000.000,00	165.000.000,00	165.000.000,00	575.000.000,00							805.000.000,00	
	2.24.02.1.01	Pengelolaan Arsip Dinamis Provinsi	-				-	-	125.000.000,00	45.000.000,00	45.000.000,00	-80.000.000,00			-	2. Pengembangan Infrastruktur yang Tangguh dan Berkelanjutan serta Perluasan Konektivitas untuk Pemerataan 2. Pengembangan Infrastruktur yang Tangguh dan Berkelanjutan serta Perluasan Konektivitas untuk Pemerataan			45.000.000,00	DINAS PERPUSTAKAAN DAN KEARSIPAN PROVINSI BENGKULU
	2.24.02.1.01.0003	Pengawasan Arsip Dinamis Kewenangan Provinsi																		
			Jumlah Laporan Hasil Pengawasan Arsip Dinamis Kewenangan Provinsi				1 Laporan	1 Laporan	95.000.000,00	20.000.000,00	20.000.000,00	-75.000.000,00	Semua Kota/Kab, Semua Kecamatan, Semua Kel/Desa	DANA TRANSFER UMUM-DANA ALOKASI UMUM	-	2. Pengembangan Infrastruktur yang Tangguh dan Berkelanjutan serta Perluasan Konektivitas untuk Pemerataan 2. Pengembangan Infrastruktur yang Tangguh dan Berkelanjutan serta Perluasan Konektivitas untuk Pemerataan			25.000.000,00	DINAS PERPUSTAKAAN DAN KEARSIPAN PROVINSI BENGKULU
	2.24.02.1.01.0004	Penyusutan Arsip Dinamis																		
			Jumlah arsip dinamis yang telah disusutkan				21972 Arsip	21972 Arsip	30.000.000,00	25.000.000,00	25.000.000,00	-5.000.000,00	Semua Kota/Kab, Semua Kecamatan, Semua Kel/Desa	DANA TRANSFER UMUM-DANA ALOKASI UMUM	-	-			20.000.000,00	DINAS PERPUSTAKAAN DAN KEARSIPAN PROVINSI BENGKULU

NO	KODE	URUSAN / BIDANG URUSAN / PROGRAM / KEGIATAN / SUB KEGIATAN	INDIKATOR PROGRAM / KEGIATAN / SUB KEGIATAN	TARGET AKHIR PERIODE RENSTRA OPD	REALISASI CAPAIAN RENJA OPD TAHUN 2022	PRAKIRAAN CAPAIAN TARGET RENJA OPD TAHUN 2023	CAPAIAN KINERJA DAN KERANGKA PENDANAAN										KELOMPOK SASARAN	PRAKIRAAN MAJU RENCANA TAHUN 2025		PERANGKAT DAERAH PENANGGUNG JAWAB
							TARGET 2024		PAGU INDIKATIF (Rp)			Bertambah/Berkurang (10-12)	LOKASI	SUMBER DANA	PRIORITAS			TARGET	PAGU INDIKATIF (Rp)	
							SEBELUM	SESUDAH	RKPD 2024	APBD 2024	RKPD PERUBAHAN 2024				NASIONAL	DAERAH				
1	2	3	4	5	6	7	8	9	10	11	12	13	14	15	16	17	18	19	20	21
	2.24.02.1.02	Pengelolaan Arsip Statis Daerah Provinsi	-				-	-	20.000.000,00	0,00	0,00	-20.000.000,00			-	2. Pengembangan Infrastruktur yang Tangguh dan Berkelanjutan serta Perluasan Konektivitas untuk Pemerataan 2. Pengembangan Infrastruktur yang Tangguh dan Berkelanjutan serta Perluasan Konektivitas untuk Pemerataan			0,00	DINAS PERPUSTAKAAN DAN KEARSIPAN PROVINSI BENGKULU
	2.24.02.1.02.0005	Akuisisi Arsip Statis					13500 Arsip	13500 Arsip	20.000.000,00	0,00	0,00	-20.000.000,00	Semua Kota/Kab, Semua Kecamatan, Semua Kel/Desa	DANA TRANSFER UMUM-DANA ALOKASI UMUM	-	2. Pengembangan Infrastruktur yang Tangguh dan Berkelanjutan serta Perluasan Konektivitas untuk Pemerataan 2. Pengembangan Infrastruktur yang Tangguh dan Berkelanjutan serta Perluasan Konektivitas untuk Pemerataan			0,00	DINAS PERPUSTAKAAN DAN KEARSIPAN PROVINSI BENGKULU
	2.24.02.1.03	Pengelolaan Simpul Jaringan dalam Sistem Informasi Kearsipan Nasional Tingkat Provinsi	-				-	-	85.000.000,00	120.000.000,00	120.000.000,00	35.000.000,00			-	2. Pengembangan Infrastruktur yang Tangguh dan Berkelanjutan serta Perluasan Konektivitas untuk Pemerataan 2. Pengembangan Infrastruktur yang Tangguh dan Berkelanjutan serta Perluasan Konektivitas untuk Pemerataan			760.000.000,00	DINAS PERPUSTAKAAN DAN KEARSIPAN PROVINSI BENGKULU
	2.24.02.1.03.0001	Penyediaan Informasi, Akses dan Layanan Kearsipan Tingkat Daerah Provinsi Melalui JIKN					2 Pengguna	2 Pengguna	10.000.000,00	20.000.000,00	20.000.000,00	10.000.000,00	Semua Kota/Kab, Semua Kecamatan, Semua Kel/Desa	DANA TRANSFER UMUM-DANA ALOKASI UMUM	-	2. Pengembangan Infrastruktur yang Tangguh dan Berkelanjutan serta Perluasan Konektivitas untuk Pemerataan 2. Pengembangan Infrastruktur yang Tangguh dan Berkelanjutan serta Perluasan Konektivitas untuk Pemerataan			10.000.000,00	DINAS PERPUSTAKAAN DAN KEARSIPAN PROVINSI BENGKULU
	2.24.02.1.03.0002	Pemberdayaan Kapasitas Unit Kearsipan dan Lembaga Kearsipan Daerah Provinsi					10 Laporan	10 Laporan	75.000.000,00	100.000.000,00	100.000.000,00	25.000.000,00	Semua Kota/Kab, Semua Kecamatan, Semua Kel/Desa	DANA TRANSFER UMUM-DANA ALOKASI UMUM	-	2. Pengembangan Infrastruktur yang Tangguh dan Berkelanjutan serta Perluasan Konektivitas untuk Pemerataan 2. Pengembangan Infrastruktur yang Tangguh dan Berkelanjutan serta Perluasan Konektivitas untuk Pemerataan			750.000.000,00	DINAS PERPUSTAKAAN DAN KEARSIPAN PROVINSI BENGKULU
2.	2.24.03	PROGRAM PERLINDUNGAN DAN PENYELAMATAN ARSIP	-				-	-	75.000.000,00	0,00	0,00	-75.000.000,00							0,00	
	2.24.03.1.01	Pemusnahan Arsip dilingkungan Pemerintah Daerah Provinsi yang Memiliki Retensi di Bawah 10 Tahun	-				-	-	60.000.000,00	0,00	0,00	-60.000.000,00			-	2. Pengembangan Infrastruktur yang Tangguh dan Berkelanjutan serta Perluasan Konektivitas untuk Pemerataan 2. Pengembangan Infrastruktur yang Tangguh dan Berkelanjutan serta Perluasan Konektivitas untuk Pemerataan			0,00	DINAS PERPUSTAKAAN DAN KEARSIPAN PROVINSI BENGKULU
	2.24.03.1.01.0001	Penilaian, Penetapan dan Pelaksanaan Pemusnahan Arsip yang Memiliki Retensi di Bawah 10 (Sepuluh) Tahun					100 Arsip	100 Arsip	30.000.000,00	0,00	0,00	-30.000.000,00	Semua Kota/Kab, Semua Kecamatan, Semua Kel/Desa	DANA TRANSFER UMUM-DANA ALOKASI UMUM	-	2. Pengembangan Infrastruktur yang Tangguh dan Berkelanjutan serta Perluasan Konektivitas untuk Pemerataan 2. Pengembangan Infrastruktur yang Tangguh dan Berkelanjutan serta Perluasan Konektivitas untuk Pemerataan			0,00	DINAS PERPUSTAKAAN DAN KEARSIPAN PROVINSI BENGKULU
	2.24.03.1.01.0002	Pelaksanaan Pemusnahan Arsip yang Memiliki Retensi Di Bawah 10 Tahun					50 Berkas	50 Berkas	30.000.000,00	0,00	0,00	-30.000.000,00	Semua Kota/Kab, Semua Kecamatan, Semua Kel/Desa	DANA TRANSFER UMUM-DANA ALOKASI UMUM	-	2. Pengembangan Infrastruktur yang Tangguh dan Berkelanjutan serta Perluasan Konektivitas untuk Pemerataan 2. Pengembangan Infrastruktur yang Tangguh dan Berkelanjutan serta Perluasan Konektivitas untuk Pemerataan			0,00	DINAS PERPUSTAKAAN DAN KEARSIPAN PROVINSI BENGKULU
	2.24.03.1.03	Penyelamatan Arsip Perangkat Daerah Provinsi yang digabung dan/atau dibubarkan, dan Pemekaran Daerah Kabupaten/Kota	-				-	-	15.000.000,00	0,00	0,00	-15.000.000,00			-	2. Pengembangan Infrastruktur yang Tangguh dan Berkelanjutan serta Perluasan Konektivitas untuk Pemerataan 2. Pengembangan Infrastruktur yang Tangguh dan Berkelanjutan serta Perluasan Konektivitas untuk Pemerataan			0,00	DINAS PERPUSTAKAAN DAN KEARSIPAN PROVINSI BENGKULU

NO	KODE	URUSAN / BIDANG URUSAN / PROGRAM / KEGIATAN / SUB KEGIATAN	INDIKATOR PROGRAM / KEGIATAN / SUB KEGIATAN	TARGET AKHIR PERIODE RENSTRA OPD	REALISASI CAPAIAN RENJA OPD TAHUN 2022	PRAKIRAAN CAPAIAN TARGET RENJA OPD TAHUN 2023	CAPAIAN KINERJA DAN KERANGKA PENDANAAN										KELOMPOK SASARAN	PRAKIRAAN MAJU RENCANA TAHUN 2025		PERANGKAT DAERAH PENANGGUNG JAWAB
							TARGET 2024		PAGU INDIKATIF (Rp)			Bertambah/Berkurang (10-12)	LOKASI	SUMBER DANA	PRIORITAS			TARGET	PAGU INDIKATIF (Rp)	
							SEBELUM	SESUDAH	RKPD 2024	APBD 2024	RKPD PERUBAHAN 2024				NASIONAL	DAERAH				
1	2	3	4	5	6	7	8	9	10	11	12	13	14	15	16	17	18	19	20	21
	2.24.03.1.03.0001	Pendataan, Penyusunan Daftar dan Penilaian serta Penyerahan Atau Pemusnahan Arsip bagi Penggabungan Perangkat Daerah Provinsi																		
			Jumlah Daftar Arsip yang Dilakukan Pendataan, Penyusunan dan Penilaian serta Penyerahan Atau Pemusnahan Arsip bagi Penggabungan Perangkat Daerah Provinsi				160 Daftar	160 Daftar	15.000.000,00	0,00	0,00	-15.000.000,00	Semua Kota/Kab, Semua Kecamatan, Semua Kel/Desa	DANA TRANSFER UMUM-DANA ALOKASI UMUM	-	2. Pengembangan Infrastruktur yang Tangguh dan Berkelanjutan serta Perluasan Konektivitas untuk Pemerataan 2. Pengembangan Infrastruktur yang Tangguh dan Berkelanjutan serta Perluasan Konektivitas untuk Pemerataan			0,00	DINAS PERPUSTAKAAN DAN KEARSIPAN PROVINSI BENGKULU
3.	2.24.04	PROGRAM PERIZINAN PENGGUNAAN ARSIP	-				-	-	25.000.000,00	0,00	0,00	-25.000.000,00							0,00	
	2.24.04.1.01	Pelayanan Izin Penggunaan Arsip yang Bersifat Tertutup di Daerah Provinsi	-				-	-	25.000.000,00	0,00	0,00	-25.000.000,00			-	2. Pengembangan Infrastruktur yang Tangguh dan Berkelanjutan serta Perluasan Konektivitas untuk Pemerataan 2. Pengembangan Infrastruktur yang Tangguh dan Berkelanjutan serta Perluasan Konektivitas untuk Pemerataan			0,00	DINAS PERPUSTAKAAN DAN KEARSIPAN PROVINSI BENGKULU
	2.24.04.1.01.0003	Penyusunan dan Penerapan SOP Penggunaan Arsip yang Bersifat Tertutup dan/atau dikecualikan																		
			Jumlah SOP Penggunaan Arsip yang Bersifat Tertutup yang Disusun dan ditetapkan. Jumlah SOP Penggunaan Arsip yang Bersifat Tertutup yang Disusun dan ditetapkan dan/atau dikecualikan				10 SOP	10 SOP	25.000.000,00	0,00	0,00	-25.000.000,00	Semua Kota/Kab, Semua Kecamatan, Semua Kel/Desa	DANA TRANSFER UMUM-DANA ALOKASI UMUM	-	2. Pengembangan Infrastruktur yang Tangguh dan Berkelanjutan serta Perluasan Konektivitas untuk Pemerataan 2. Pengembangan Infrastruktur yang Tangguh dan Berkelanjutan serta Perluasan Konektivitas untuk Pemerataan			0,00	DINAS PERPUSTAKAAN DAN KEARSIPAN PROVINSI BENGKULU
J U M L A H									2.539.606.626.763,00	3.122.045.218.243,00	3.189.653.559.603,00	650.046.932.840,00							2.525.375.066.590,00	

**PERUBAHAN RENCANA KERJA PEMERINTAH DAERAH (RKPD)
PROVINSI BENGKULU
TAHUN 2024**

NO	KODE	URUSAN / BIDANG URUSAN / PROGRAM / KEGIATAN / SUB KEGIATAN	INDIKATOR PROGRAM / KEGIATAN / SUB KEGIATAN	TARGET AKHIR PERIODE RENSTRA OPD	REALISASI CAPAIAN RENJA OPD TAHUN 2022	PRAKIRAAN CAPAIAN TARGET RENJA OPD TAHUN 2023	CAPAIAN KINERJA DAN KERANGKA PENDANAAN										KELOMPOK SASARAN	PRAKIRAAN MAJU RENCANA TAHUN 2025		PERANGKAT DAERAH PENANGGUNG JAWAB
							TARGET 2024		PAGU INDIKATIF (Rp)			Bertambah/Berkurang (10-12)	LOKASI	SUMBER DANA	PRIORITAS			TARGET	PAGU INDIKATIF (Rp)	
							SEBELUM	SESUDAH	RKPD 2024	APBD 2024	RKPD PERUBAHAN 2024				NASIONAL	DAERAH				
1	2	3	4	5	6	7	8	9	10	11	12	13	14	15	16	17	18	19	20	21
		DINAS KELAUTAN DAN PERIKANAN PROVINSI BENGKULU																		
	3	URUSAN PEMERINTAHAN PILIHAN							15.606.369.537,00	29.137.281.200,00	28.687.281.200,00	13.080.911.663,00							21.129.794.900,00	
	3.25	URUSAN PEMERINTAHAN BIDANG KELAUTAN DAN PERIKANAN							15.606.369.537,00	29.137.281.200,00	28.687.281.200,00	13.080.911.663,00							21.129.794.900,00	
1.	3.25.01	PROGRAM PENUNJANG URUSAN PEMERINTAHAN DAERAH PROVINSI	-				-	-	13.701.369.537,00	15.107.673.200,00	15.107.673.200,00	3.325.425.363,00							17.026.794.900,00	
	3.25.01.1.01	Perencanaan, Penganggaran, dan Evaluasi Kinerja Perangkat Daerah	-				-	-	200.000.000,00	230.000.000,00	230.000.000,00	30.000.000,00			-	4. Inovasi dan Tata Kelola Pemerintahan	-		320.000.000,00	DINAS KELAUTAN DAN PERIKANAN PROVINSI BENGKULU
	3.25.01.1.01.0001	Penyusunan Dokumen Perencanaan Perangkat Daerah																		
			Jumlah Dokumen Perencanaan Perangkat Daerah				5 Dokumen	5 Dokumen	0,00	155.000.000,00	155.000.000,00	155.000.000,00	Semua Kota/Kab, Semua Kecamatan, Semua Kel/Desa	DANA TRANSFER UMUM-DANA ALOKASI UMUM	-	4. Inovasi dan Tata Kelola Pemerintahan			200.000.000,00	DINAS KELAUTAN DAN PERIKANAN PROVINSI BENGKULU
	3	NON URUSAN							15.606.369.537,00	29.137.281.200,00	28.687.281.200,00	13.080.911.663,00							21.129.794.900,00	
	3.25	URUSAN PEMERINTAHAN BIDANG XX							15.606.369.537,00	29.137.281.200,00	28.687.281.200,00	13.080.911.663,00							21.129.794.900,00	
	3.25.01.1.01.0001	Penyusunan Dokumen Perencanaan Perangkat Daerah																		
	3	URUSAN PEMERINTAHAN PILIHAN							15.606.369.537,00	29.137.281.200,00	28.687.281.200,00	13.080.911.663,00							21.129.794.900,00	
	3.25	URUSAN PEMERINTAHAN BIDANG KELAUTAN DAN PERIKANAN							15.606.369.537,00	29.137.281.200,00	28.687.281.200,00	13.080.911.663,00							21.129.794.900,00	
	3.25.01.1.01.0006	Koordinasi dan Penyusunan Laporan Capaian Kinerja dan Ikhtisar Realisasi Kinerja SKPD																		
			Jumlah Laporan Capaian Kinerja dan Ikhtisar Realisasi Kinerja SKPD dan Laporan Hasil Koordinasi Penyusunan Laporan Capaian Kinerja dan Ikhtisar Realisasi Kinerja SKPD				8 Laporan	8 Laporan	0,00	75.000.000,00	75.000.000,00	75.000.000,00	Semua Kota/Kab, Semua Kecamatan, Semua Kel/Desa	DANA TRANSFER UMUM-DANA ALOKASI UMUM	-	4. Inovasi dan Tata Kelola Pemerintahan			100.000.000,00	DINAS KELAUTAN DAN PERIKANAN PROVINSI BENGKULU
	3	NON URUSAN							15.606.369.537,00	29.137.281.200,00	28.687.281.200,00	13.080.911.663,00							21.129.794.900,00	
	3.25	URUSAN PEMERINTAHAN BIDANG XX							15.606.369.537,00	29.137.281.200,00	28.687.281.200,00	13.080.911.663,00							21.129.794.900,00	
	3.25.01.1.01.0006	Koordinasi dan Penyusunan Laporan Capaian Kinerja dan Ikhtisar Realisasi Kinerja SKPD																		
	3	URUSAN PEMERINTAHAN PILIHAN							15.606.369.537,00	29.137.281.200,00	28.687.281.200,00	13.080.911.663,00							21.129.794.900,00	
	3.25	URUSAN PEMERINTAHAN BIDANG KELAUTAN DAN PERIKANAN							15.606.369.537,00	29.137.281.200,00	28.687.281.200,00	13.080.911.663,00							21.129.794.900,00	
	3.25.01.1.01.0007	Evaluasi Kinerja Perangkat Daerah																		
			Jumlah Laporan Evaluasi Kinerja Perangkat Daerah				4 Laporan	4 Laporan	0,00	0,00	0,00	0,00	Kota Bengkulu, Semua Kecamatan, Semua Kel/Desa	DANA TRANSFER UMUM-DANA ALOKASI UMUM	-	4. Inovasi dan Tata Kelola Pemerintahan			20.000.000,00	DINAS KELAUTAN DAN PERIKANAN PROVINSI BENGKULU
	3	NON URUSAN							15.606.369.537,00	29.137.281.200,00	28.687.281.200,00	13.080.911.663,00							21.129.794.900,00	
	3.25	URUSAN PEMERINTAHAN BIDANG XX							15.606.369.537,00	29.137.281.200,00	28.687.281.200,00	13.080.911.663,00							21.129.794.900,00	
	3.25.01.1.01.0007	Evaluasi Kinerja Perangkat Daerah																		
	3	URUSAN PEMERINTAHAN PILIHAN							15.606.369.537,00	29.137.281.200,00	28.687.281.200,00	13.080.911.663,00							21.129.794.900,00	
	3.25	URUSAN PEMERINTAHAN BIDANG KELAUTAN DAN PERIKANAN							15.606.369.537,00	29.137.281.200,00	28.687.281.200,00	13.080.911.663,00							21.129.794.900,00	
	3.25.01.1.02	Administrasi Keuangan Perangkat Daerah	-				-	-	11.476.369.537,00	11.926.673.200,00	11.926.673.200,00	450.303.663,00			-	4. Inovasi dan Tata Kelola Pemerintahan	-		12.596.794.900,00	DINAS KELAUTAN DAN PERIKANAN PROVINSI BENGKULU
	3.25.01.1.02.0001	Penyediaan Gaji dan Tunjangan ASN																		
			Jumlah Orang yang Menerima Gaji dan Tunjangan ASN				14 Orang/ Bulan	14 Orang/ Bulan	0,00	11.821.673.200,00	11.821.673.200,00	11.821.673.200,00	Kota Bengkulu, Semua Kecamatan, Semua Kel/Desa	DANA TRANSFER UMUM-DANA ALOKASI UMUM	-	4. Inovasi dan Tata Kelola Pemerintahan			12.456.794.900,00	DINAS KELAUTAN DAN PERIKANAN PROVINSI BENGKULU
	3	NON URUSAN							15.606.369.537,00	29.137.281.200,00	28.687.281.200,00	13.080.911.663,00							21.129.794.900,00	
	3.25	URUSAN PEMERINTAHAN BIDANG XX							15.606.369.537,00	29.137.281.200,00	28.687.281.200,00	13.080.911.663,00							21.129.794.900,00	
	3.25.01.1.02.0001	Penyediaan Gaji dan Tunjangan ASN																		
	3.25.01.1.02.0003	Pelaksanaan Penatausahaan dan Pengujian/Verifikasi Keuangan SKPD																		
			Jumlah Dokumen Penatausahaan dan Pengujian/Verifikasi Keuangan SKPD				1 Dokumen	1 Dokumen	70.000.000,00	0,00	0,00	-70.000.000,00	Kota Bengkulu, Semua Kecamatan, Semua Kel/Desa	DANA TRANSFER UMUM-DANA ALOKASI UMUM	-	4. Inovasi dan Tata Kelola Pemerintahan			0,00	DINAS KELAUTAN DAN PERIKANAN PROVINSI BENGKULU
	3	URUSAN PEMERINTAHAN PILIHAN							15.606.369.537,00	29.137.281.200,00	28.687.281.200,00	13.080.911.663,00							21.129.794.900,00	
	3.25	URUSAN PEMERINTAHAN BIDANG KELAUTAN DAN PERIKANAN							15.606.369.537,00	29.137.281.200,00	28.687.281.200,00	13.080.911.663,00							21.129.794.900,00	
	3.25.01.1.02.0003	Pelaksanaan Penatausahaan dan Pengujian/Verifikasi Keuangan SKPD																		
	3.25.01.1.02.0005	Koordinasi dan Penyusunan Laporan Keuangan Akhir Tahun SKPD																		

NO	KODE	URUSAN / BIDANG URUSAN / PROGRAM / KEGIATAN / SUB KEGIATAN	INDIKATOR PROGRAM / KEGIATAN / SUB KEGIATAN	TARGET AKHIR PERIODE RENSTRA OPD	REALISASI CAPAIAN RENJA OPD TAHUN 2022	PRAKIRAAN CAPAIAN TARGET RENJA OPD TAHUN 2023	CAPAIAN KINERJA DAN KERANGKA PENDANAAN										KELOMPOK SASARAN	PRAKIRAAN MAJU RENCANA TAHUN 2025		PERANGKAT DAERAH PENANGGUNG JAWAB
							TARGET 2024		PAGU INDIKATIF (Rp)			Bertambah/Berkurang (10-12)	LOKASI	SUMBER DANA	PRIORITAS			TARGET	PAGU INDIKATIF (Rp)	
							SEBELUM	SESUDAH	RKPD 2024	APBD 2024	RKPD PERUBAHAN 2024				NASIONAL	DAERAH				
1	2	3	4	5	6	7	8	9	10	11	12	13	14	15	16	17	18	19	20	21
			Jumlah Laporan Keuangan Akhir Tahun SKPD dan Laporan Hasil Koordinasi Penyusunan Laporan Keuangan Akhir Tahun SKPD				1 Laporan	1 Laporan	0,00	0,00	0,00	0,00	Kota Bengkulu, Semua Kecamatan, Semua Kel/Desa	DANA TRANSFER UMUM-DANA ALOKASI UMUM	-	4. Inovasi dan Tata Kelola Pemerintahan 4. Inovasi dan Tata Kelola Pemerintahan			20.000.000,00	DINAS KELAUTAN DAN PERIKANAN PROVINSI BENGKULU
3		NON URUSAN							15.606.369.537,00	29.137.281.200,00	28.687.281.200,00	13.080.911.663,00							21.129.794.900,00	
3.25		URUSAN PEMERINTAHAN BIDANG XX							15.606.369.537,00	29.137.281.200,00	28.687.281.200,00	13.080.911.663,00							21.129.794.900,00	
3.25.01.1.02.0005		Koordinasi dan Penyusunan Laporan Keuangan Akhir Tahun SKPD																		
3		URUSAN PEMERINTAHAN PILIHAN							15.606.369.537,00	29.137.281.200,00	28.687.281.200,00	13.080.911.663,00							21.129.794.900,00	
3.25		URUSAN PEMERINTAHAN BIDANG KELAUTAN DAN PERIKANAN							15.606.369.537,00	29.137.281.200,00	28.687.281.200,00	13.080.911.663,00							21.129.794.900,00	
3.25.01.1.02.0006		Pengelolaan dan Penyediaan Bahan Tanggapan Pemeriksaan																		
			Jumlah Dokumen Bahan Tanggapan Pemeriksaan dan Tindak Lanjut Pemeriksaan				3 Dokumen	3 Dokumen	0,00	0,00	0,00	0,00	Kota Bengkulu, Semua Kecamatan, Semua Kel/Desa	DANA TRANSFER UMUM-DANA ALOKASI UMUM	-	4. Inovasi dan Tata Kelola Pemerintahan 4. Inovasi dan Tata Kelola Pemerintahan			20.000.000,00	DINAS KELAUTAN DAN PERIKANAN PROVINSI BENGKULU
3		NON URUSAN							15.606.369.537,00	29.137.281.200,00	28.687.281.200,00	13.080.911.663,00							21.129.794.900,00	
3.25		URUSAN PEMERINTAHAN BIDANG XX							15.606.369.537,00	29.137.281.200,00	28.687.281.200,00	13.080.911.663,00							21.129.794.900,00	
3.25.01.1.02.0006		Pengelolaan dan Penyediaan Bahan Tanggapan Pemeriksaan																		
3		URUSAN PEMERINTAHAN PILIHAN							15.606.369.537,00	29.137.281.200,00	28.687.281.200,00	13.080.911.663,00							21.129.794.900,00	
3.25		URUSAN PEMERINTAHAN BIDANG KELAUTAN DAN PERIKANAN							15.606.369.537,00	29.137.281.200,00	28.687.281.200,00	13.080.911.663,00							21.129.794.900,00	
3.25.01.1.02.0007		Koordinasi dan Penyusunan Laporan Keuangan Bulanan/ Triwulanan/Semesteran SKPD																		
			Jumlah Laporan Keuangan Bulanan/ Triwulanan/Semesteran SKPD dan Laporan Koordinasi Penyusunan Laporan Keuangan Bulanan/ Triwulanan/Semesteran SKPD				2 Laporan	2 Laporan	0,00	0,00	0,00	0,00	Kota Bengkulu, Semua Kecamatan, Semua Kel/Desa	DANA TRANSFER UMUM-DANA ALOKASI UMUM	-	4. Inovasi dan Tata Kelola Pemerintahan 4. Inovasi dan Tata Kelola Pemerintahan			20.000.000,00	DINAS KELAUTAN DAN PERIKANAN PROVINSI BENGKULU
3		NON URUSAN							15.606.369.537,00	29.137.281.200,00	28.687.281.200,00	13.080.911.663,00							21.129.794.900,00	
3.25		URUSAN PEMERINTAHAN BIDANG XX							15.606.369.537,00	29.137.281.200,00	28.687.281.200,00	13.080.911.663,00							21.129.794.900,00	
3.25.01.1.02.0007		Koordinasi dan Penyusunan Laporan Keuangan Bulanan/ Triwulanan/Semesteran SKPD																		
3		URUSAN PEMERINTAHAN PILIHAN							15.606.369.537,00	29.137.281.200,00	28.687.281.200,00	13.080.911.663,00							21.129.794.900,00	
3.25		URUSAN PEMERINTAHAN BIDANG KELAUTAN DAN PERIKANAN							15.606.369.537,00	29.137.281.200,00	28.687.281.200,00	13.080.911.663,00							21.129.794.900,00	
3.25.01.1.03		Administrasi Barang Milik Daerah pada Perangkat Daerah	-				-	-	10.000.000,00	10.000.000,00	10.000.000,00	0,00			-	4. Inovasi dan Tata Kelola Pemerintahan 4. Inovasi dan Tata Kelola Pemerintahan			120.000.000,00	DINAS KELAUTAN DAN PERIKANAN PROVINSI BENGKULU
3.25.01.1.03.0001		Penyusunan Perencanaan Kebutuhan Barang Milik Daerah SKPD																		
			Jumlah Rencana Kebutuhan Barang Milik Daerah SKPD				1 Dokumen	1 Dokumen	0,00	0,00	0,00	0,00	Semua Kota/Kab, Semua Kecamatan, Semua Kel/Desa	DANA TRANSFER UMUM-DANA ALOKASI UMUM	-	4. Inovasi dan Tata Kelola Pemerintahan 4. Inovasi dan Tata Kelola Pemerintahan			20.000.000,00	DINAS KELAUTAN DAN PERIKANAN PROVINSI BENGKULU
3		NON URUSAN							15.606.369.537,00	29.137.281.200,00	28.687.281.200,00	13.080.911.663,00							21.129.794.900,00	
3.25		URUSAN PEMERINTAHAN BIDANG XX							15.606.369.537,00	29.137.281.200,00	28.687.281.200,00	13.080.911.663,00							21.129.794.900,00	
3.25.01.1.03.0001		Penyusunan Perencanaan Kebutuhan Barang Milik Daerah SKPD																		
3		URUSAN PEMERINTAHAN PILIHAN							15.606.369.537,00	29.137.281.200,00	28.687.281.200,00	13.080.911.663,00							21.129.794.900,00	
3.25		URUSAN PEMERINTAHAN BIDANG KELAUTAN DAN PERIKANAN							15.606.369.537,00	29.137.281.200,00	28.687.281.200,00	13.080.911.663,00							21.129.794.900,00	
3.25.01.1.03.0004		Pembinaan, Pengawasan, dan Pengendalian Barang Milik Daerah pada SKPD																		
			Jumlah Laporan Hasil Pembinaan, Pengawasan, dan Pengendalian Barang Milik Daerah pada SKPD				1 Laporan	1 Laporan	0,00	0,00	0,00	0,00	Semua Kota/Kab, Semua Kecamatan, Semua Kel/Desa	DANA TRANSFER UMUM-DANA ALOKASI UMUM	-	4. Inovasi dan Tata Kelola Pemerintahan 4. Inovasi dan Tata Kelola Pemerintahan			20.000.000,00	DINAS KELAUTAN DAN PERIKANAN PROVINSI BENGKULU
3		NON URUSAN							15.606.369.537,00	29.137.281.200,00	28.687.281.200,00	13.080.911.663,00							21.129.794.900,00	
3.25		URUSAN PEMERINTAHAN BIDANG XX							15.606.369.537,00	29.137.281.200,00	28.687.281.200,00	13.080.911.663,00							21.129.794.900,00	
3.25.01.1.03.0004		Pembinaan, Pengawasan, dan Pengendalian Barang Milik Daerah pada SKPD																		
3		URUSAN PEMERINTAHAN PILIHAN							15.606.369.537,00	29.137.281.200,00	28.687.281.200,00	13.080.911.663,00							21.129.794.900,00	
3.25		URUSAN PEMERINTAHAN BIDANG KELAUTAN DAN PERIKANAN							15.606.369.537,00	29.137.281.200,00	28.687.281.200,00	13.080.911.663,00							21.129.794.900,00	
3.25.01.1.03.0005		Rekonsiliasi dan Penyusunan Laporan Barang Milik Daerah pada SKPD																		
			Jumlah Laporan Rekonsiliasi dan Penyusunan Laporan Barang Milik Daerah pada SKPD				1 Laporan	1 Laporan	0,00	0,00	0,00	0,00	Semua Kota/Kab, Semua Kecamatan, Semua Kel/Desa	DANA TRANSFER UMUM-DANA ALOKASI UMUM	-	4. Inovasi dan Tata Kelola Pemerintahan 4. Inovasi dan Tata Kelola Pemerintahan			40.000.000,00	DINAS KELAUTAN DAN PERIKANAN PROVINSI BENGKULU
3		NON URUSAN							15.606.369.537,00	29.137.281.200,00	28.687.281.200,00	13.080.911.663,00							21.129.794.900,00	
3.25		URUSAN PEMERINTAHAN BIDANG XX							15.606.369.537,00	29.137.281.200,00	28.687.281.200,00	13.080.911.663,00							21.129.794.900,00	
3.25.01.1.03.0005		Rekonsiliasi dan Penyusunan Laporan Barang Milik Daerah pada SKPD																		

NO	KODE	URUSAN / BIDANG URUSAN / PROGRAM / KEGIATAN / SUB KEGIATAN	INDIKATOR PROGRAM / KEGIATAN / SUB KEGIATAN	TARGET AKHIR PERIODE RENSTRA OPD	REALISASI CAPAIAN RENJA OPD TAHUN 2022	PRAKIRAAN CAPAIAN TARGET RENJA OPD TAHUN 2023	CAPAIAN KINERJA DAN KERANGKA PENDANAAN										KELOMPOK SASARAN	PRAKIRAAN MAJU RENCANA TAHUN 2025		PERANGKAT DAERAH PENANGGUNG JAWAB
							TARGET 2024		PAGU INDIKATIF (Rp)			Bertambah/Berkurang (10-12)	LOKASI	SUMBER DANA	PRIORITAS			TARGET	PAGU INDIKATIF (Rp)	
							SEBELUM	SESUDAH	RKPD 2024	APBD 2024	RKPD PERUBAHAN 2024				NASIONAL	DAERAH				
1	2	3	4	5	6	7	8	9	10	11	12	13	14	15	16	17	18	19	20	21
3		URUSAN PEMERINTAHAN PILIHAN							15.606.369.537,00	29.137.281.200,00	28.687.281.200,00	13.080.911.663,00							21.129.794.900,00	
3.25		URUSAN PEMERINTAHAN BIDANG KELAUTAN DAN PERIKANAN							15.606.369.537,00	29.137.281.200,00	28.687.281.200,00	13.080.911.663,00							21.129.794.900,00	
3.25.01.1.03.0006		Penatausahaan Barang Milik Daerah pada SKPD																		
			<i>Jumlah Laporan Penatausahaan Barang Milik Daerah pada SKPD</i>				2 Laporan	2 Laporan	0,00	10.000.000,00	10.000.000,00	10.000.000,00	Semua Kota/Kab, Semua Kecamatan, Semua Kel/Desa	DANA TRANSFER UMUM-DANA ALOKASI UMUM	-	4. Inovasi dan Tata Kelola Pemerintahan			40.000.000,00	DINAS KELAUTAN DAN PERIKANAN PROVINSI BENGKULU
3		NON URUSAN							15.606.369.537,00	29.137.281.200,00	28.687.281.200,00	13.080.911.663,00							21.129.794.900,00	
3.25		URUSAN PEMERINTAHAN BIDANG XX							15.606.369.537,00	29.137.281.200,00	28.687.281.200,00	13.080.911.663,00							21.129.794.900,00	
3.25.01.1.03.0006		Penatausahaan Barang Milik Daerah pada SKPD																		
3		URUSAN PEMERINTAHAN PILIHAN							15.606.369.537,00	29.137.281.200,00	28.687.281.200,00	13.080.911.663,00							21.129.794.900,00	
3.25		URUSAN PEMERINTAHAN BIDANG KELAUTAN DAN PERIKANAN							15.606.369.537,00	29.137.281.200,00	28.687.281.200,00	13.080.911.663,00							21.129.794.900,00	
3.25.01.1.05		Administrasi Kepegawaian Perangkat Daerah	-						0,00	0,00	0,00	0,00			-	4. Inovasi dan Tata Kelola Pemerintahan			120.000.000,00	DINAS KELAUTAN DAN PERIKANAN PROVINSI BENGKULU
3.25.01.1.05.0002		Pengadaan Pakaian Dinas Beserta Atribut Kelengkapannya																		
			<i>Jumlah Paket Pakaian Dinas Beserta Atribut Kelengkapan</i>				1 Paket	1 Paket	0,00	0,00	0,00	0,00	Kota Bengkulu, Semua Kecamatan, Semua Kel/Desa	DANA TRANSFER UMUM-DANA ALOKASI UMUM	-	4. Inovasi dan Tata Kelola Pemerintahan			100.000.000,00	DINAS KELAUTAN DAN PERIKANAN PROVINSI BENGKULU
3		NON URUSAN							15.606.369.537,00	29.137.281.200,00	28.687.281.200,00	13.080.911.663,00							21.129.794.900,00	
3.25		URUSAN PEMERINTAHAN BIDANG XX							15.606.369.537,00	29.137.281.200,00	28.687.281.200,00	13.080.911.663,00							21.129.794.900,00	
3.25.01.1.05.0002		Pengadaan Pakaian Dinas Beserta Atribut Kelengkapannya																		
3.25.01.1.05.0003		Pendataan dan Pengolahan Administrasi Kepegawaian																		
			<i>Jumlah Dokumen Pendataan dan Pengolahan Administrasi Kepegawaian</i>				2 Dokumen	2 Dokumen	0,00	0,00	0,00	0,00	Kota Bengkulu, Semua Kecamatan, Semua Kel/Desa	DANA TRANSFER UMUM-DANA ALOKASI UMUM	-	4. Inovasi dan Tata Kelola Pemerintahan			0,00	DINAS KELAUTAN DAN PERIKANAN PROVINSI BENGKULU
3		URUSAN PEMERINTAHAN PILIHAN							15.606.369.537,00	29.137.281.200,00	28.687.281.200,00	13.080.911.663,00							21.129.794.900,00	
3.25		URUSAN PEMERINTAHAN BIDANG KELAUTAN DAN PERIKANAN							15.606.369.537,00	29.137.281.200,00	28.687.281.200,00	13.080.911.663,00							21.129.794.900,00	
3.25.01.1.05.0003		Pendataan dan Pengolahan Administrasi Kepegawaian																		
3		NON URUSAN							15.606.369.537,00	29.137.281.200,00	28.687.281.200,00	13.080.911.663,00							21.129.794.900,00	
3.25		URUSAN PEMERINTAHAN BIDANG XX							15.606.369.537,00	29.137.281.200,00	28.687.281.200,00	13.080.911.663,00							21.129.794.900,00	
3.25.01.1.05.0009		Pendidikan dan Pelatihan Pegawai Berdasarkan Tugas dan Fungsi																		
			<i>Jumlah Pegawai Berdasarkan Tugas dan Fungsi yang Mengikuti Pendidikan dan Pelatihan</i>				3 Orang	3 Orang	0,00	0,00	0,00	0,00	Semua Kota/Kab, Semua Kecamatan, Semua Kel/Desa	DANA TRANSFER UMUM-DANA ALOKASI UMUM	-	4. Inovasi dan Tata Kelola Pemerintahan			0,00	DINAS KELAUTAN DAN PERIKANAN PROVINSI BENGKULU
3		URUSAN PEMERINTAHAN PILIHAN							15.606.369.537,00	29.137.281.200,00	28.687.281.200,00	13.080.911.663,00							21.129.794.900,00	
3.25		URUSAN PEMERINTAHAN BIDANG KELAUTAN DAN PERIKANAN							15.606.369.537,00	29.137.281.200,00	28.687.281.200,00	13.080.911.663,00							21.129.794.900,00	
3.25.01.1.05.0009		Pendidikan dan Pelatihan Pegawai Berdasarkan Tugas dan Fungsi																		
3.25.01.1.06		Administrasi Umum Perangkat Daerah	-						290.000.000,00	340.000.000,00	340.000.000,00	50.000.000,00			-	4. Inovasi dan Tata Kelola Pemerintahan			660.000.000,00	DINAS KELAUTAN DAN PERIKANAN PROVINSI BENGKULU
3.25.01.1.06.0001		Penyediaan Komponen Instalasi Listrik/Penerangan Bangunan Kantor																		
			<i>Jumlah Paket Komponen Instalasi Listrik/Penerangan Bangunan Kantor yang Disediakan</i>				3 Paket	3 Paket	0,00	0,00	0,00	0,00	Semua Kota/Kab, Semua Kecamatan, Semua Kel/Desa	DANA TRANSFER UMUM-DANA ALOKASI UMUM	-	4. Inovasi dan Tata Kelola Pemerintahan			45.000.000,00	DINAS KELAUTAN DAN PERIKANAN PROVINSI BENGKULU
3		NON URUSAN							15.606.369.537,00	29.137.281.200,00	28.687.281.200,00	13.080.911.663,00							21.129.794.900,00	
3.25		URUSAN PEMERINTAHAN BIDANG XX							15.606.369.537,00	29.137.281.200,00	28.687.281.200,00	13.080.911.663,00							21.129.794.900,00	
3.25.01.1.06.0001		Penyediaan Komponen Instalasi Listrik/Penerangan Bangunan Kantor																		
3		URUSAN PEMERINTAHAN PILIHAN							15.606.369.537,00	29.137.281.200,00	28.687.281.200,00	13.080.911.663,00							21.129.794.900,00	
3.25		URUSAN PEMERINTAHAN BIDANG KELAUTAN DAN PERIKANAN							15.606.369.537,00	29.137.281.200,00	28.687.281.200,00	13.080.911.663,00							21.129.794.900,00	
3.25.01.1.06.0002		Penyediaan Peralatan dan Perlengkapan Kantor																		
			<i>Jumlah Paket Peralatan dan Perlengkapan Kantor yang Disediakan</i>				30 Paket	30 Paket	0,00	25.000.000,00	25.000.000,00	25.000.000,00	Semua Kota/Kab, Semua Kecamatan, Semua Kel/Desa	DANA TRANSFER UMUM-DANA ALOKASI UMUM	-	4. Inovasi dan Tata Kelola Pemerintahan			75.000.000,00	DINAS KELAUTAN DAN PERIKANAN PROVINSI BENGKULU
3		NON URUSAN							15.606.369.537,00	29.137.281.200,00	28.687.281.200,00	13.080.911.663,00							21.129.794.900,00	
3.25		URUSAN PEMERINTAHAN BIDANG XX							15.606.369.537,00	29.137.281.200,00	28.687.281.200,00	13.080.911.663,00							21.129.794.900,00	

NO	KODE	URUSAN / BIDANG URUSAN / PROGRAM / KEGIATAN / SUB KEGIATAN	INDIKATOR PROGRAM / KEGIATAN / SUB KEGIATAN	TARGET AKHIR PERIODE RENSTRA OPD	REALISASI CAPAIAN RENJA OPD TAHUN 2022	PRAKIRAAN CAPAIAN TARGET RENJA OPD TAHUN 2023	CAPAIAN KINERJA DAN KERANGKA PENDANAAN										KELOMPOK SASARAN	PRAKIRAAN MAJU RENCANA TAHUN 2025		PERANGKAT DAERAH PENANGGUNG JAWAB
							TARGET 2024		PAGU INDIKATIF (Rp)			Bertambah/Berkurang (10-12)	LOKASI	SUMBER DANA	PRIORITAS			TARGET	PAGU INDIKATIF (Rp)	
							SEBELUM	SESUDAH	RKPD 2024	APBD 2024	RKPD PERUBAHAN 2024				NASIONAL	DAERAH				
1	2	3	4	5	6	7	8	9	10	11	12	13	14	15	16	17	18	19	20	21
3.25.01.1.06.0002		Penyediaan Peralatan dan Perlengkapan Kantor																		
3		URUSAN PEMERINTAHAN PILIHAN							15.606.369.537,00	29.137.281.200,00	28.687.281.200,00	13.080.911.663,00							21.129.794.900,00	
3.25		URUSAN PEMERINTAHAN BIDANG KELAUTAN DAN PERIKANAN							15.606.369.537,00	29.137.281.200,00	28.687.281.200,00	13.080.911.663,00							21.129.794.900,00	
3.25.01.1.06.0003		Penyediaan Peralatan Rumah Tangga																		
			Jumlah Paket Peralatan Rumah Tangga yang Disediakan				3 Paket	3 Paket	0,00	10.000.000,00	10.000.000,00	10.000.000,00	Kota Bengkulu, Semua Kecamatan, Semua Kel/Desa	DANA TRANSFER UMUM-DANA ALOKASI UMUM	-	4. Inovasi dan Tata Kelola Pemerintahan			20.000.000,00	DINAS KELAUTAN DAN PERIKANAN PROVINSI BENGKULU
3		NON URUSAN							15.606.369.537,00	29.137.281.200,00	28.687.281.200,00	13.080.911.663,00							21.129.794.900,00	
3.25		URUSAN PEMERINTAHAN BIDANG XX							15.606.369.537,00	29.137.281.200,00	28.687.281.200,00	13.080.911.663,00							21.129.794.900,00	
3.25.01.1.06.0003		Penyediaan Peralatan Rumah Tangga																		
3		URUSAN PEMERINTAHAN PILIHAN							15.606.369.537,00	29.137.281.200,00	28.687.281.200,00	13.080.911.663,00							21.129.794.900,00	
3.25		URUSAN PEMERINTAHAN BIDANG KELAUTAN DAN PERIKANAN							15.606.369.537,00	29.137.281.200,00	28.687.281.200,00	13.080.911.663,00							21.129.794.900,00	
3.25.01.1.06.0004		Penyediaan Bahan Logistik Kantor																		
			Jumlah Paket Bahan Logistik Kantor yang Disediakan				3 Paket	3 Paket	0,00	0,00	0,00	0,00	Semua Kota/Kab, Semua Kecamatan, Semua Kel/Desa	DANA TRANSFER UMUM-DANA ALOKASI UMUM	-	4. Inovasi dan Tata Kelola Pemerintahan			0,00	DINAS KELAUTAN DAN PERIKANAN PROVINSI BENGKULU
3		NON URUSAN							15.606.369.537,00	29.137.281.200,00	28.687.281.200,00	13.080.911.663,00							21.129.794.900,00	
3.25		URUSAN PEMERINTAHAN BIDANG XX							15.606.369.537,00	29.137.281.200,00	28.687.281.200,00	13.080.911.663,00							21.129.794.900,00	
3.25.01.1.06.0004		Penyediaan Bahan Logistik Kantor																		
3		URUSAN PEMERINTAHAN PILIHAN							15.606.369.537,00	29.137.281.200,00	28.687.281.200,00	13.080.911.663,00							21.129.794.900,00	
3.25		URUSAN PEMERINTAHAN BIDANG KELAUTAN DAN PERIKANAN							15.606.369.537,00	29.137.281.200,00	28.687.281.200,00	13.080.911.663,00							21.129.794.900,00	
3.25.01.1.06.0005		Penyediaan Barang Cetak dan Penggandaan																		
			Jumlah Paket Barang Cetak dan Penggandaan yang Disediakan				2 Paket	7 Paket	0,00	20.000.000,00	20.000.000,00	20.000.000,00	Semua Kota/Kab, Semua Kecamatan, Semua Kel/Desa Kota Bengkulu, Semua Kecamatan, Semua Kel/Desa	DANA TRANSFER UMUM-DANA ALOKASI UMUM	-	4. Inovasi dan Tata Kelola Pemerintahan			140.000.000,00	DINAS KELAUTAN DAN PERIKANAN PROVINSI BENGKULU
3		NON URUSAN							15.606.369.537,00	29.137.281.200,00	28.687.281.200,00	13.080.911.663,00							21.129.794.900,00	
3.25		URUSAN PEMERINTAHAN BIDANG XX							15.606.369.537,00	29.137.281.200,00	28.687.281.200,00	13.080.911.663,00							21.129.794.900,00	
3.25.01.1.06.0005		Penyediaan Barang Cetak dan Penggandaan																		
3		URUSAN PEMERINTAHAN PILIHAN							15.606.369.537,00	29.137.281.200,00	28.687.281.200,00	13.080.911.663,00							21.129.794.900,00	
3.25		URUSAN PEMERINTAHAN BIDANG KELAUTAN DAN PERIKANAN							15.606.369.537,00	29.137.281.200,00	28.687.281.200,00	13.080.911.663,00							21.129.794.900,00	
3.25.01.1.06.0006		Penyediaan Bahan Bacaan dan Peraturan Perundang-Undangan																		
			Jumlah Dokumen Bahan Bacaan dan Peraturan Perundang-Undangan yang Disediakan				5 Dokumen	30 Dokumen	0,00	10.000.000,00	0,00	0,00	Semua Kota/Kab, Semua Kecamatan, Semua Kel/Desa	DANA TRANSFER UMUM-DANA ALOKASI UMUM	-	4. Inovasi dan Tata Kelola Pemerintahan			0,00	DINAS KELAUTAN DAN PERIKANAN PROVINSI BENGKULU
3		NON URUSAN							15.606.369.537,00	29.137.281.200,00	28.687.281.200,00	13.080.911.663,00							21.129.794.900,00	
3.25		URUSAN PEMERINTAHAN BIDANG XX							15.606.369.537,00	29.137.281.200,00	28.687.281.200,00	13.080.911.663,00							21.129.794.900,00	
3.25.01.1.06.0006		Penyediaan Bahan Bacaan dan Peraturan Perundang-Undangan																		
3.25.01.1.06.0009		Penyelenggaraan Rapat Koordinasi dan Konsultasi SKPD																		
			Jumlah Laporan Penyelenggaraan Rapat Koordinasi dan Konsultasi SKPD				12 Laporan	12 Laporan	200.000.000,00	0,00	0,00	-200.000.000,00	Semua Kota/Kab, Semua Kecamatan, Semua Kel/Desa	DANA TRANSFER UMUM-DANA ALOKASI UMUM	-	4. Inovasi dan Tata Kelola Pemerintahan			0,00	DINAS KELAUTAN DAN PERIKANAN PROVINSI BENGKULU
3		URUSAN PEMERINTAHAN PILIHAN							15.606.369.537,00	29.137.281.200,00	28.687.281.200,00	13.080.911.663,00							21.129.794.900,00	
3.25		URUSAN PEMERINTAHAN BIDANG KELAUTAN DAN PERIKANAN							15.606.369.537,00	29.137.281.200,00	28.687.281.200,00	13.080.911.663,00							21.129.794.900,00	
3.25.01.1.06.0009		Penyelenggaraan Rapat Koordinasi dan Konsultasi SKPD																		
3.25.01.1.06.0010		Penatausahaan Arsip Dinamis pada SKPD																		
			Jumlah Dokumen Penatausahaan Arsip Dinamis pada SKPD				2 Dokumen	2 Dokumen	0,00	0,00	0,00	0,00	Semua Kota/Kab, Semua Kecamatan, Semua Kel/Desa	DANA TRANSFER UMUM-DANA ALOKASI UMUM	-	4. Inovasi dan Tata Kelola Pemerintahan			20.000.000,00	DINAS KELAUTAN DAN PERIKANAN PROVINSI BENGKULU
3		NON URUSAN							15.606.369.537,00	29.137.281.200,00	28.687.281.200,00	13.080.911.663,00							21.129.794.900,00	
3.25		URUSAN PEMERINTAHAN BIDANG XX							15.606.369.537,00	29.137.281.200,00	28.687.281.200,00	13.080.911.663,00							21.129.794.900,00	
3.25.01.1.06.0010		Penatausahaan Arsip Dinamis pada SKPD																		
3.25.01.1.07		Pengadaan Barang Milik Daerah Penunjang Urusan Pemerintah Daerah							30.000.000,00	50.000.000,00	50.000.000,00	20.000.000,00							1.120.000.000,00	DINAS KELAUTAN DAN PERIKANAN PROVINSI BENGKULU

NO	KODE	URUSAN / BIDANG URUSAN / PROGRAM / KEGIATAN / SUB KEGIATAN	INDIKATOR PROGRAM / KEGIATAN / SUB KEGIATAN	TARGET AKHIR PERIODE RENSTRA OPD	REALISASI CAPAIAN RENJA OPD TAHUN 2022	PRAKIRAAN CAPAIAN TARGET RENJA OPD TAHUN 2023	CAPAIAN KINERJA DAN KERANGKA PENDANAAN										KELOMPOK SASARAN	PRAKIRAAN MAJU RENCANA TAHUN 2025		PERANGKAT DAERAH PENANGGUNG JAWAB	
							TARGET 2024		PAGU INDIKATIF (Rp)			Bertambah/Berkurang (10-12)	LOKASI	SUMBER DANA	PRIORITAS			TARGET	PAGU INDIKATIF (Rp)		
							SEBELUM	SESUDAH	RKPD 2024	APBD 2024	RKPD PERUBAHAN 2024				NASIONAL	DAERAH					
1	2	3	4	5	6	7	8	9	10	11	12	13	14	15	16	17	18	19	20	21	
	3.25.01.1.07.0001	Pengadaan Kendaraan Perorangan Dinas atau Kendaraan Dinas Jabatan																			
			Jumlah Unit Kendaraan Perorangan Dinas atau Kendaraan Dinas Jabatan yang Disediakan				4 Unit	4 Unit	0,00	0,00	0,00	0,00	Semua Kota/Kab, Semua Kecamatan, Semua Kel/Desa	DANA TRANSFER UMUM-DANA ALOKASI UMUM	-	4. Inovasi dan Tata Kelola Pemerintahan 4. Inovasi dan Tata Kelola Pemerintahan			0,00	DINAS KELAUTAN DAN PERIKANAN PROVINSI BENGKULU	
	3	URUSAN PEMERINTAHAN PILIHAN							15.606.369.537,00	29.137.281.200,00	28.687.281.200,00	13.080.911.663,00							21.129.794.900,00		
	3.25	URUSAN PEMERINTAHAN BIDANG KELAUTAN DAN PERIKANAN							15.606.369.537,00	29.137.281.200,00	28.687.281.200,00	13.080.911.663,00							21.129.794.900,00		
	3.25.01.1.07.0001	Pengadaan Kendaraan Perorangan Dinas atau Kendaraan Dinas Jabatan																			
	3	NON URUSAN							15.606.369.537,00	29.137.281.200,00	28.687.281.200,00	13.080.911.663,00							21.129.794.900,00		
	3.25	URUSAN PEMERINTAHAN BIDANG XX							15.606.369.537,00	29.137.281.200,00	28.687.281.200,00	13.080.911.663,00							21.129.794.900,00		
	3.25.01.1.07.0005	Pengadaan Mebel																			
			Jumlah Paket Mebel yang Disediakan				1 Paket	1 Paket	0,00	0,00	0,00	0,00	Semua Kota/Kab, Semua Kecamatan, Semua Kel/Desa	DANA TRANSFER UMUM-DANA ALOKASI UMUM	-	4. Inovasi dan Tata Kelola Pemerintahan 4. Inovasi dan Tata Kelola Pemerintahan			0,00	DINAS KELAUTAN DAN PERIKANAN PROVINSI BENGKULU	
	3	URUSAN PEMERINTAHAN PILIHAN							15.606.369.537,00	29.137.281.200,00	28.687.281.200,00	13.080.911.663,00							21.129.794.900,00		
	3.25	URUSAN PEMERINTAHAN BIDANG KELAUTAN DAN PERIKANAN							15.606.369.537,00	29.137.281.200,00	28.687.281.200,00	13.080.911.663,00							21.129.794.900,00		
	3.25.01.1.07.0005	Pengadaan Mebel																			
	3.25.01.1.07.0010	Pengadaan Sarana dan Prasarana Gedung Kantor atau Bangunan Lainnya																			
			Jumlah Unit Sarana dan Prasarana Gedung Kantor atau Bangunan Lainnya yang Disediakan				2 Unit	2 Unit	0,00	50.000.000,00	50.000.000,00	50.000.000,00	Semua Kota/Kab, Semua Kecamatan, Semua Kel/Desa	DANA TRANSFER UMUM-DANA ALOKASI UMUM	-	4. Inovasi dan Tata Kelola Pemerintahan 4. Inovasi dan Tata Kelola Pemerintahan			50.000.000,00	DINAS KELAUTAN DAN PERIKANAN PROVINSI BENGKULU	
	3	NON URUSAN							15.606.369.537,00	29.137.281.200,00	28.687.281.200,00	13.080.911.663,00							21.129.794.900,00		
	3.25	URUSAN PEMERINTAHAN BIDANG XX							15.606.369.537,00	29.137.281.200,00	28.687.281.200,00	13.080.911.663,00							21.129.794.900,00		
	3.25.01.1.07.0010	Pengadaan Sarana dan Prasarana Gedung Kantor atau Bangunan Lainnya																			
	3	URUSAN PEMERINTAHAN PILIHAN							15.606.369.537,00	29.137.281.200,00	28.687.281.200,00	13.080.911.663,00							21.129.794.900,00		
	3.25	URUSAN PEMERINTAHAN BIDANG KELAUTAN DAN PERIKANAN							15.606.369.537,00	29.137.281.200,00	28.687.281.200,00	13.080.911.663,00							21.129.794.900,00		
	3.25.01.1.07.0011	Pengadaan Sarana dan Prasarana Pendukung Gedung Kantor atau Bangunan Lainnya																			
			Jumlah Unit Sarana dan Prasarana Pendukung Gedung Kantor atau Bangunan Lainnya yang Disediakan				3 Unit	3 Unit	0,00	0,00	0,00	0,00	Semua Kota/Kab, Semua Kecamatan, Semua Kel/Desa	DANA TRANSFER UMUM-DANA ALOKASI UMUM	-	4. Inovasi dan Tata Kelola Pemerintahan 4. Inovasi dan Tata Kelola Pemerintahan			30.000.000,00	DINAS KELAUTAN DAN PERIKANAN PROVINSI BENGKULU	
	3	NON URUSAN							15.606.369.537,00	29.137.281.200,00	28.687.281.200,00	13.080.911.663,00							21.129.794.900,00		
	3.25	URUSAN PEMERINTAHAN BIDANG XX							15.606.369.537,00	29.137.281.200,00	28.687.281.200,00	13.080.911.663,00							21.129.794.900,00		
	3.25.01.1.07.0011	Pengadaan Sarana dan Prasarana Pendukung Gedung Kantor atau Bangunan Lainnya																			
	3	URUSAN PEMERINTAHAN PILIHAN							15.606.369.537,00	29.137.281.200,00	28.687.281.200,00	13.080.911.663,00							21.129.794.900,00		
	3.25	URUSAN PEMERINTAHAN BIDANG KELAUTAN DAN PERIKANAN							15.606.369.537,00	29.137.281.200,00	28.687.281.200,00	13.080.911.663,00							21.129.794.900,00		
	3.25.01.1.08	Penyediaan Jasa Penunjang Urusan Pemerintahan Daerah	-				-	-	1.475.000.000,00	1.611.000.000,00	1.611.000.000,00	136.000.000,00			-	4. Inovasi dan Tata Kelola Pemerintahan 4. Inovasi dan Tata Kelola Pemerintahan	-		1.550.000.000,00	DINAS KELAUTAN DAN PERIKANAN PROVINSI BENGKULU	
	3.25.01.1.08.0002	Penyediaan Jasa Komunikasi, Sumber Daya Air dan Listrik																			
			Jumlah Laporan Penyediaan Jasa Komunikasi, Sumber Daya Air dan Listrik yang Disediakan				12 Laporan	12 Laporan	0,00	250.000.000,00	250.000.000,00	250.000.000,00	Semua Kota/Kab, Semua Kecamatan, Semua Kel/Desa	DANA TRANSFER UMUM-DANA ALOKASI UMUM	-	4. Inovasi dan Tata Kelola Pemerintahan 4. Inovasi dan Tata Kelola Pemerintahan			250.000.000,00	DINAS KELAUTAN DAN PERIKANAN PROVINSI BENGKULU	
	3	NON URUSAN							15.606.369.537,00	29.137.281.200,00	28.687.281.200,00	13.080.911.663,00							21.129.794.900,00		
	3.25	URUSAN PEMERINTAHAN BIDANG XX							15.606.369.537,00	29.137.281.200,00	28.687.281.200,00	13.080.911.663,00							21.129.794.900,00		
	3.25.01.1.08.0002	Penyediaan Jasa Komunikasi, Sumber Daya Air dan Listrik																			
	3.25.01.1.08.0004	Penyediaan Jasa Pelayanan Umum Kantor																			
			Jumlah Laporan Penyediaan Jasa Pelayanan Umum Kantor yang Disediakan				12 Laporan	12 Laporan	1.225.000.000,00	0,00	0,00	-1.225.000.000,00	Semua Kota/Kab, Semua Kecamatan, Semua Kel/Desa	DANA TRANSFER UMUM-DANA ALOKASI UMUM	-	4. Inovasi dan Tata Kelola Pemerintahan 4. Inovasi dan Tata Kelola Pemerintahan			0,00	DINAS KELAUTAN DAN PERIKANAN PROVINSI BENGKULU	
	3	URUSAN PEMERINTAHAN PILIHAN							15.606.369.537,00	29.137.281.200,00	28.687.281.200,00	13.080.911.663,00							21.129.794.900,00		
	3.25	URUSAN PEMERINTAHAN BIDANG KELAUTAN DAN PERIKANAN							15.606.369.537,00	29.137.281.200,00	28.687.281.200,00	13.080.911.663,00							21.129.794.900,00		
	3.25.01.1.08.0004	Penyediaan Jasa Pelayanan Umum Kantor																			
	3	NON URUSAN							15.606.369.537,00	29.137.281.200,00	28.687.281.200,00	13.080.911.663,00							21.129.794.900,00		
	3.25	URUSAN PEMERINTAHAN BIDANG XX							15.606.369.537,00	29.137.281.200,00	28.687.281.200,00	13.080.911.663,00							21.129.794.900,00		

NO	KODE	URUSAN / BIDANG URUSAN / PROGRAM / KEGIATAN / SUB KEGIATAN	INDIKATOR PROGRAM / KEGIATAN / SUB KEGIATAN	TARGET AKHIR PERIODE RENSTRA OPD	REALISASI CAPAIAN RENJA OPD TAHUN 2022	PRAKIRAAN CAPAIAN TARGET RENJA OPD TAHUN 2023	CAPAIAN KINERJA DAN KERANGKA PENDANAAN										KELOMPOK SASARAN	PRAKIRAAN MAJU RENCANA TAHUN 2025		PERANGKAT DAERAH PENANGGUNG JAWAB
							TARGET 2024		PAGU INDIKATIF (Rp)			Bertambah/Berkurang (10-12)	LOKASI	SUMBER DANA	PRIORITAS			TARGET	PAGU INDIKATIF (Rp)	
							SEBELUM	SESUDAH	RKPD 2024	APBD 2024	RKPD PERUBAHAN 2024				NASIONAL	DAERAH				
1	2	3	4	5	6	7	8	9	10	11	12	13	14	15	16	17	18	19	20	21
	3.25.01.1.09	Pemeliharaan Barang Milik Daerah Penunjang Urusan Pemerintahan Daerah	-				-	-	220.000.000,00	940.000.000,00	940.000.000,00	720.000.000,00			-	4. Inovasi dan Tata Kelola Pemerintahan 4. Inovasi dan Tata Kelola Pemerintahan	-		540.000.000,00	DINAS KELAUTAN DAN PERIKANAN PROVINSI BENGKULU
	3.25.01.1.09.0001	Penyediaan Jasa Pemeliharaan, Biaya Pemeliharaan dan Pajak Kendaraan Perorangan Dinas atau Kendaraan Dinas Jabatan																		
			<i>Jumlah Kendaraan Perorangan Dinas atau Kendaraan Dinas Jabatan yang Dipelihara dan Dibayarkan Pajaknya</i>				26 Unit	30 Unit	0,00	0,00	160.000.000,00	160.000.000,00	Semua Kota/Kab, Semua Kecamatan, Semua Kel/Desa	DANA TRANSFER UMUM-DANA ALOKASI UMUM	-	4. Inovasi dan Tata Kelola Pemerintahan 4. Inovasi dan Tata Kelola Pemerintahan			450.000.000,00	DINAS KELAUTAN DAN PERIKANAN PROVINSI BENGKULU
	3.25.01.1.09.0002	Penyediaan Jasa Pemeliharaan, Biaya Pemeliharaan, Pajak dan Perizinan Kendaraan Dinas Operasional atau Lapangan																		
	3	URUSAN PEMERINTAHAN PILIHAN							15.606.369.537,00	29.137.281.200,00	28.687.281.200,00	13.080.911.663,00							21.129.794.900,00	
	3.25	URUSAN PEMERINTAHAN BIDANG KELAUTAN DAN PERIKANAN							15.606.369.537,00	29.137.281.200,00	28.687.281.200,00	13.080.911.663,00							21.129.794.900,00	
	3.25.01.1.09.0002	Penyediaan Jasa Pemeliharaan, Biaya Pemeliharaan, Pajak dan Perizinan Kendaraan Dinas Operasional atau Lapangan																		
	3	NON URUSAN							15.606.369.537,00	29.137.281.200,00	28.687.281.200,00	13.080.911.663,00							21.129.794.900,00	
	3.25	URUSAN PEMERINTAHAN BIDANG XX							15.606.369.537,00	29.137.281.200,00	28.687.281.200,00	13.080.911.663,00							21.129.794.900,00	
	3.25.01.1.09.0009	Pemeliharaan/Rehabilitasi Gedung Kantor dan Bangunan Lainnya																		
			<i>Jumlah Gedung Kantor dan Bangunan Lainnya yang Dipelihara/Direhabilitasi</i>				1 Unit	1 Unit	30.000.000,00	0,00	0,00	-30.000.000,00	Semua Kota/Kab, Semua Kecamatan, Semua Kel/Desa	DANA TRANSFER UMUM-DANA ALOKASI UMUM	-	4. Inovasi dan Tata Kelola Pemerintahan 4. Inovasi dan Tata Kelola Pemerintahan			0,00	DINAS KELAUTAN DAN PERIKANAN PROVINSI BENGKULU
	3	URUSAN PEMERINTAHAN PILIHAN							15.606.369.537,00	29.137.281.200,00	28.687.281.200,00	13.080.911.663,00							21.129.794.900,00	
	3.25	URUSAN PEMERINTAHAN BIDANG KELAUTAN DAN PERIKANAN							15.606.369.537,00	29.137.281.200,00	28.687.281.200,00	13.080.911.663,00							21.129.794.900,00	
	3.25.01.1.09.0009	Pemeliharaan/Rehabilitasi Gedung Kantor dan Bangunan Lainnya																		
	3	NON URUSAN							15.606.369.537,00	29.137.281.200,00	28.687.281.200,00	13.080.911.663,00							21.129.794.900,00	
	3.25	URUSAN PEMERINTAHAN BIDANG XX							15.606.369.537,00	29.137.281.200,00	28.687.281.200,00	13.080.911.663,00							21.129.794.900,00	
	3.25.01.1.09.0011	Pemeliharaan/Rehabilitasi Sarana dan Prasarana Pendukung Gedung Kantor atau Bangunan Lainnya																		
			<i>Jumlah Sarana dan Prasarana Pendukung Gedung Kantor atau Bangunan Lainnya yang Dipelihara/Direhabilitasi</i>				4 Unit	4 Unit	30.000.000,00	0,00	0,00	-30.000.000,00	Semua Kota/Kab, Semua Kecamatan, Semua Kel/Desa	DANA TRANSFER UMUM-DANA ALOKASI UMUM	-	4. Inovasi dan Tata Kelola Pemerintahan 4. Inovasi dan Tata Kelola Pemerintahan			0,00	DINAS KELAUTAN DAN PERIKANAN PROVINSI BENGKULU
	3	URUSAN PEMERINTAHAN PILIHAN							15.606.369.537,00	29.137.281.200,00	28.687.281.200,00	13.080.911.663,00							21.129.794.900,00	
	3.25	URUSAN PEMERINTAHAN BIDANG KELAUTAN DAN PERIKANAN							15.606.369.537,00	29.137.281.200,00	28.687.281.200,00	13.080.911.663,00							21.129.794.900,00	
	3.25.01.1.09.0011	Pemeliharaan/Rehabilitasi Sarana dan Prasarana Pendukung Gedung Kantor atau Bangunan Lainnya																		
1.	3.25.02	PROGRAM PENGELOLAAN KELAUTAN, PESISIR DAN PULAU-PULAU KECIL	-				-	-	270.000.000,00	470.000.000,00	470.000.000,00	10.000.000,00							280.000.000,00	
	3.25.02.1.01	Pengelolaan Ruang Laut Sampai Dengan 12 Mil di Luar Minyak dan Gas Bumi	-				-	-	230.000.000,00	430.000.000,00	430.000.000,00	200.000.000,00			-	1. Percepatan Pengentasan Kemiskinan dan Peningkatan Kualitas SDM yang Berdaya Saing 1. Percepatan Pengentasan Kemiskinan dan Peningkatan Kualitas SDM yang Berdaya Saing	-		220.000.000,00	DINAS KELAUTAN DAN PERIKANAN PROVINSI BENGKULU
	3.25.02.1.01.0001	Penyusunan dan Penetapan Rencana Zonasi Wilayah Pesisir dan Pulau-Pulau Kecil																		
			<i>Jumlah Dokumen Materi Teknis Muatan Perairan Pesisir pada RTRW Provinsi/Dokumen Final RZWP-3-K</i>				1 Dokumen	1 Dokumen	100.000.000,00	0,00	0,00	-100.000.000,00	Semua Kota/Kab, Semua Kecamatan, Semua Kel/Desa	DANA TRANSFER UMUM-DANA ALOKASI UMUM	-	1. Percepatan Pengentasan Kemiskinan dan Peningkatan Kualitas SDM yang Berdaya Saing 1. Percepatan Pengentasan Kemiskinan dan Peningkatan Kualitas SDM yang Berdaya Saing			0,00	DINAS KELAUTAN DAN PERIKANAN PROVINSI BENGKULU
	3.25.02.1.01.0002	Pengelolaan Kawasan Konservasi di Wilayah Pesisir dan Pulau-Pulau Kecil Berdasarkan Penetapan dari Pemerintah Pusat																		
			<i>Luasan Kawasan Konservasi di Wilayah Pesisir dan Pulau-Pulau Kecil yang Terkelola</i>				1 Ha	1 Ha	10.000.000,00	10.000.000,00	10.000.000,00	0,00	Semua Kota/Kab, Semua Kecamatan, Semua Kel/Desa	DANA TRANSFER UMUM-DANA ALOKASI UMUM	-	1. Percepatan Pengentasan Kemiskinan dan Peningkatan Kualitas SDM yang Berdaya Saing 1. Percepatan Pengentasan Kemiskinan dan Peningkatan Kualitas SDM yang Berdaya Saing			30.000.000,00	DINAS KELAUTAN DAN PERIKANAN PROVINSI BENGKULU
	3.25.02.1.01.0003	Rehabilitasi Wilayah Perairan Pesisir dan Pulau-Pulau Kecil																		

NO	KODE	URUSAN / BIDANG URUSAN / PROGRAM / KEGIATAN / SUB KEGIATAN	INDIKATOR PROGRAM / KEGIATAN / SUB KEGIATAN	TARGET AKHIR PERIODE RENSTRA OPD	REALISASI CAPAIAN RENJA OPD TAHUN 2022	PRAKIRAAN CAPAIAN TARGET RENJA OPD TAHUN 2023	CAPAIAN KINERJA DAN KERANGKA PENDANAAN										KELOMPOK SASARAN	PRAKIRAAN MAJU RENCANA TAHUN 2025		PERANGKAT DAERAH PENANGGUNG JAWAB	
							TARGET 2024		PAGU INDIKATIF (Rp)			Bertambah/Berkurang (10-12)	LOKASI	SUMBER DANA	PRIORITAS			TARGET	PAGU INDIKATIF (Rp)		
							SEBELUM	SESUDAH	RKPD 2024	APBD 2024	RKPD PERUBAHAN 2024				NASIONAL	DAERAH					
1	2	3	4	5	6	7	8	9	10	11	12	13	14	15	16	17	18	19	20	21	
			Luasan Wilayah Perairan Pesisir dan Pulau- Pulau Kecil yang Direhabilitasi				13 Ha	1 Ha	100.000.000,00	400.000.000,00	400.000.000,00	300.000.000,00	Semua Kota/Kab, Semua Kecamatan, Semua Kel/Desa	DANA TRANSFER UMUM-DANA ALOKASI UMUM	-	2. Pengembangan Infrastruktur yang Tangguh dan Berkelanjutan serta Perluasan Konektivitas untuk Pemerataan 2. Pengembangan Infrastruktur yang Tangguh dan Berkelanjutan serta Perluasan Konektivitas untuk Pemerataan			150.000.000,00	DINAS KELAUTAN DAN PERIKANAN PROVINSI BENGKULU	
	3.25.02.1.01.0004	Mitigasi Bencana Wilayah Pesisir dan Pulau-Pulau Kecil																			
			Jumlah Masyarakat Pesisir dan Pulau-Pulau Kecil yang Memperoleh Informasi Terkait Mitigasi Bencana Melalui Program Mitigasi Bencana Wilayah Pesisir dan Pulau- Pulau Kecil				100 Orang	100 Orang	20.000.000,00	20.000.000,00	20.000.000,00	0,00	Semua Kota/Kab, Semua Kecamatan, Semua Kel/Desa	DANA TRANSFER UMUM-DANA ALOKASI UMUM	-	1. Percepatan Pengentasan Kemiskinan dan Peningkatan Kualitas SDM yang Berdaya Saing 1. Percepatan Pengentasan Kemiskinan dan Peningkatan Kualitas SDM yang Berdaya Saing			40.000.000,00	DINAS KELAUTAN DAN PERIKANAN PROVINSI BENGKULU	
	3.25.02.1.02	Penerbitan Izin Pemanfaatan Ruang Laut di Bawah 12 Mil di Luar Minyak dan Gas Bumi	-				-	-	20.000.000,00	20.000.000,00	20.000.000,00	0,00			-	1. Percepatan Pengentasan Kemiskinan dan Peningkatan Kualitas SDM yang Berdaya Saing 1. Percepatan Pengentasan Kemiskinan dan Peningkatan Kualitas SDM yang Berdaya Saing			30.000.000,00	DINAS KELAUTAN DAN PERIKANAN PROVINSI BENGKULU	
	3.25.02.1.02.0001	Penetapan Persyaratan dan Prosedur Penerbitan Izin Lokasi dan Izin Pengelolaan Ruang Laut di Bawah 12 Mil di Luar Minyak dan Gas Bumi																			
			Jumlah Rekomendasi Persyaratan dan Prosedur Penerbitan Perizinan Berusaha Pemanfaatan Ruang Laut yang Menjadi Kewenangan Provinsi				1 Rekomendasi	1 Rekomendasi	20.000.000,00	20.000.000,00	20.000.000,00	0,00	Semua Kota/Kab, Semua Kecamatan, Semua Kel/Desa	DANA TRANSFER UMUM-DANA ALOKASI UMUM	-	1. Percepatan Pengentasan Kemiskinan dan Peningkatan Kualitas SDM yang Berdaya Saing 1. Percepatan Pengentasan Kemiskinan dan Peningkatan Kualitas SDM yang Berdaya Saing			30.000.000,00	DINAS KELAUTAN DAN PERIKANAN PROVINSI BENGKULU	
	3.25.02.1.03	Pemberdayaan Masyarakat Pesisir dan Pulau-Pulau Kecil	-				-	-	20.000.000,00	20.000.000,00	20.000.000,00	0,00			-	1. Percepatan Pengentasan Kemiskinan dan Peningkatan Kualitas SDM yang Berdaya Saing 1. Percepatan Pengentasan Kemiskinan dan Peningkatan Kualitas SDM yang Berdaya Saing			30.000.000,00	DINAS KELAUTAN DAN PERIKANAN PROVINSI BENGKULU	
	3.25.02.1.03.0002	Penguatan dan Pengembangan Kelembagaan Masyarakat Pesisir dan Pulau-Pulau Kecil																			
			Jumlah Kelompok Masyarakat yang Mengikuti Penguatan dan Pengembangan Kelembagaan Masyarakat Pesisir dan Pulau-Pulau Kecil				2 Kelompok	2 Kelompok	20.000.000,00	20.000.000,00	20.000.000,00	0,00	Semua Kota/Kab, Semua Kecamatan, Semua Kel/Desa	DANA TRANSFER UMUM-DANA ALOKASI UMUM	-	1. Percepatan Pengentasan Kemiskinan dan Peningkatan Kualitas SDM yang Berdaya Saing 1. Percepatan Pengentasan Kemiskinan dan Peningkatan Kualitas SDM yang Berdaya Saing			30.000.000,00	DINAS KELAUTAN DAN PERIKANAN PROVINSI BENGKULU	
2.	3.25.03	PROGRAM PENGELOLAAN PERIKANAN TANGKAP	-				-	-	775.000.000,00	8.600.000.000,00	8.600.000.000,00	1.620.000.000,00							2.395.000.000,00		
	3.25.03.1.01	Pengelolaan Penangkapan Ikan di Wilayah Laut Sampai Dengan 12 Mil	-				-	-	500.000.000,00	800.000.000,00	800.000.000,00	300.000.000,00			-	1. Percepatan Pengentasan Kemiskinan dan Peningkatan Kualitas SDM yang Berdaya Saing 1. Percepatan Pengentasan Kemiskinan dan Peningkatan Kualitas SDM yang Berdaya Saing			1.000.000.000,00	DINAS KELAUTAN DAN PERIKANAN PROVINSI BENGKULU	
	3.25.03.1.01.0002	Penyediaan Prasarana Usaha Perikanan Tangkap																			
			Jumlah Prasarana Usaha Perikanan Tangkap yang Tersedia di Wilayah Laut sampai dengan 12 Mil				20 Unit	20 Unit	500.000.000,00	800.000.000,00	800.000.000,00	300.000.000,00	Semua Kota/Kab, Semua Kecamatan, Semua Kel/Desa	DANA TRANSFER UMUM-DANA ALOKASI UMUM	-	1. Percepatan Pengentasan Kemiskinan dan Peningkatan Kualitas SDM yang Berdaya Saing 1. Percepatan Pengentasan Kemiskinan dan Peningkatan Kualitas SDM yang Berdaya Saing			1.000.000.000,00	DINAS KELAUTAN DAN PERIKANAN PROVINSI BENGKULU	

NO	KODE	URUSAN / BIDANG URUSAN / PROGRAM / KEGIATAN / SUB KEGIATAN	INDIKATOR PROGRAM / KEGIATAN / SUB KEGIATAN	TARGET AKHIR PERIODE RENSTRA OPD	REALISASI CAPAIAN RENJA OPD TAHUN 2022	PRAKIRAAN CAPAIAN TARGET RENJA OPD TAHUN 2023	CAPAIAN KINERJA DAN KERANGKA PENDANAAN										KELOMPOK SASARAN	PRAKIRAAN MAJU RENCANA TAHUN 2025		PERANGKAT DAERAH PENANGGUNG JAWAB
							TARGET 2024		PAGU INDIKATIF (Rp)			Bertambah/Berkurang (10-12)	LOKASI	SUMBER DANA	PRIORITAS			TARGET	PAGU INDIKATIF (Rp)	
							SEBELUM	SESUDAH	RKPD 2024	APBD 2024	RKPD PERUBAHAN 2024				NASIONAL	DAERAH				
1	2	3	4	5	6	7	8	9	10	11	12	13	14	15	16	17	18	19	20	21
	3.25.03.1.03	Penerbitan Izin Usaha Perikanan Tangkap untuk Kapal Perikanan Berukuran di atas 10 GT sampai dengan 30 GT	-				-	-	100.000.000,00	30.000.000,00	30.000.000,00	-70.000.000,00			-	1. Percepatan Pengentasan Kemiskinan dan Peningkatan Kualitas SDM yang Berdaya Saing 1. Percepatan Pengentasan Kemiskinan dan Peningkatan Kualitas SDM yang Berdaya Saing			250.000.000,00	DINAS KELAUTAN DAN PERIKANAN PROVINSI BENGKULU
	3.25.03.1.03.0002	Penerbitan Rekomendasi Izin Usaha Perikanan Tangkap untuk Kapal Perikanan Berukuran di Atas 10 GT sampai dengan 30 GT	Jumlah Rekomendasi Perizinan Usaha Perikanan Tangkap yang Diterbitkan				7 Rekomendasi	15 Rekomendasi	50.000.000,00	30.000.000,00	30.000.000,00	-20.000.000,00	Semua Kota/Kab, Semua Kecamatan, Semua Kel/Desa	DANA TRANSFER UMUM-DANA ALOKASI UMUM	-	1. Percepatan Pengentasan Kemiskinan dan Peningkatan Kualitas SDM yang Berdaya Saing 1. Percepatan Pengentasan Kemiskinan dan Peningkatan Kualitas SDM yang Berdaya Saing			100.000.000,00	DINAS KELAUTAN DAN PERIKANAN PROVINSI BENGKULU
	3.25.03.1.03.0003	Penyediaan Data dan Informasi Usaha Perikanan Tangkap untuk Kapal Perikanan Berukuran di Atas 10 GT sampai dengan 30 GT	Jumlah Data dan Informasi Perizinan Usaha Perikanan Tangkap yang Tersedia				1 Dokumen	1 Dokumen	50.000.000,00	0,00	0,00	-50.000.000,00	Semua Kota/Kab, Semua Kecamatan, Semua Kel/Desa	DANA TRANSFER UMUM-DANA ALOKASI UMUM	-	1. Percepatan Pengentasan Kemiskinan dan Peningkatan Kualitas SDM yang Berdaya Saing 1. Percepatan Pengentasan Kemiskinan dan Peningkatan Kualitas SDM yang Berdaya Saing			150.000.000,00	DINAS KELAUTAN DAN PERIKANAN PROVINSI BENGKULU
	3.25.03.1.04	Penerbitan Izin Usaha Perikanan Tangkap untuk Kapal Perikanan Berukuran sampai dengan 10 GT yang Bukan Dimiliki oleh Nelayan Kecil	-				-	-	75.000.000,00	20.000.000,00	20.000.000,00	-55.000.000,00			-	1. Percepatan Pengentasan Kemiskinan dan Peningkatan Kualitas SDM yang Berdaya Saing 1. Percepatan Pengentasan Kemiskinan dan Peningkatan Kualitas SDM yang Berdaya Saing			85.000.000,00	DINAS KELAUTAN DAN PERIKANAN PROVINSI BENGKULU
	3.25.03.1.04.0002	Penerbitan Rekomendasi Izin Usaha Perikanan Tangkap untuk Kapal Perikanan Berukuran sampai dengan 10 GT yang Bukan Dimiliki oleh Nelayan Kecil	Jumlah Rekomendasi Perizinan Usaha Perikanan Tangkap yang Diterbitkan				10 Rekomendasi	10 Rekomendasi	75.000.000,00	20.000.000,00	20.000.000,00	-55.000.000,00	Semua Kota/Kab, Semua Kecamatan, Semua Kel/Desa	DANA TRANSFER UMUM-DANA ALOKASI UMUM	-	1. Percepatan Pengentasan Kemiskinan dan Peningkatan Kualitas SDM yang Berdaya Saing 1. Percepatan Pengentasan Kemiskinan dan Peningkatan Kualitas SDM yang Berdaya Saing			85.000.000,00	DINAS KELAUTAN DAN PERIKANAN PROVINSI BENGKULU
	3.25.03.1.06	Penetapan Lokasi Pembangunan serta Pengelolaan Pelabuhan Perikanan Provinsi	-				-	-	100.000.000,00	7.750.000.000,00	7.750.000.000,00	7.650.000.000,00			-	1. Percepatan Pengentasan Kemiskinan dan Peningkatan Kualitas SDM yang Berdaya Saing 1. Percepatan Pengentasan Kemiskinan dan Peningkatan Kualitas SDM yang Berdaya Saing			1.060.000.000,00	DINAS KELAUTAN DAN PERIKANAN PROVINSI BENGKULU
	3.25.03.1.06.0002	Penyediaan Sarana dan Prasarana Pelabuhan Perikanan	Jumlah Sarana dan Prasarana Pelabuhan Perikanan yang Tersedia				1 Unit	1 Unit	100.000.000,00	7.750.000.000,00	7.750.000.000,00	7.650.000.000,00	Semua Kota/Kab, Semua Kecamatan, Semua Kel/Desa	DANA TRANSFER UMUM-DANA ALOKASI UMUM DANA TRANSFER KHUSUS-DANA ALOKASI KHUSUS FISIK	-	1. Percepatan Pengentasan Kemiskinan dan Peningkatan Kualitas SDM yang Berdaya Saing 1. Percepatan Pengentasan Kemiskinan dan Peningkatan Kualitas SDM yang Berdaya Saing			1.000.000.000,00	DINAS KELAUTAN DAN PERIKANAN PROVINSI BENGKULU
	3.25.03.1.06.0003	Pelaksanaan Fungsi Pemerintahan dan Pengusahaan Pelabuhan Perikanan	Fungsi Pemerintahan dan Pengusahaan Pelabuhan Perikanan yang Terlaksana				3 Layanan	3 Layanan	0,00	0,00	0,00	0,00	Semua Kota/Kab, Semua Kecamatan, Semua Kel/Desa	DANA TRANSFER UMUM-DANA ALOKASI UMUM	-	1. Percepatan Pengentasan Kemiskinan dan Peningkatan Kualitas SDM yang Berdaya Saing 1. Percepatan Pengentasan Kemiskinan dan Peningkatan Kualitas SDM yang Berdaya Saing			60.000.000,00	DINAS KELAUTAN DAN PERIKANAN PROVINSI BENGKULU
3.	3.25.04	PROGRAM PENGELOLAAN PERIKANAN BUDIDAYA	-				-	-	475.000.000,00	3.404.608.000,00	3.404.608.000,00	260.000.000,00							735.000.000,00	

NO	KODE	URUSAN / BIDANG URUSAN / PROGRAM / KEGIATAN / SUB KEGIATAN	INDIKATOR PROGRAM / KEGIATAN / SUB KEGIATAN	TARGET AKHIR PERIODE RENSTRA OPD	REALISASI CAPAIAN RENJA OPD TAHUN 2022	PRAKIRAAN CAPAIAN TARGET RENJA OPD TAHUN 2023	CAPAIAN KINERJA DAN KERANGKA PENDANAAN										KELOMPOK SASARAN	PRAKIRAAN MAJU RENCANA TAHUN 2025		PERANGKAT DAERAH PENANGGUNG JAWAB
							TARGET 2024		PAGU INDIKATIF (Rp)			Bertambah/Berkurang (10-12)	LOKASI	SUMBER DANA	PRIORITAS			TARGET	PAGU INDIKATIF (Rp)	
							SEBELUM	SESUDAH	RKPD 2024	APBD 2024	RKPD PERUBAHAN 2024				NASIONAL	DAERAH				
1	2	3	4	5	6	7	8	9	10	11	12	13	14	15	16	17	18	19	20	21
	3.25.04.1.01	Penerbitan Izin Usaha Perikanan di Bidang Pembudidayaan Ikan yang Usahanya Lintas Daerah Kabupaten/Kota dalam 1 (Satu) Daerah Provinsi	-				-	-	40.000.000,00	0,00	0,00	-40.000.000,00			-	1. Percepatan Pengentasan Kemiskinan dan Peningkatan Kualitas SDM yang Berdaya Saing 1. Percepatan Pengentasan Kemiskinan dan Peningkatan Kualitas SDM yang Berdaya Saing			50.000.000,00	DINAS KELAUTAN DAN PERIKANAN PROVINSI BENGKULU
	3.25.04.1.01.0003	Penyediaan Data dan Informasi Usaha Perikanan di Bidang Pembudidayaan Ikan					1 Dokumen	1 Dokumen	40.000.000,00	0,00	0,00	-40.000.000,00	Semua Kota/Kab, Semua Kecamatan, Semua Kel/Desa	DANA TRANSFER UMUM-DANA ALOKASI UMUM	-	1. Percepatan Pengentasan Kemiskinan dan Peningkatan Kualitas SDM yang Berdaya Saing 1. Percepatan Pengentasan Kemiskinan dan Peningkatan Kualitas SDM yang Berdaya Saing			50.000.000,00	DINAS KELAUTAN DAN PERIKANAN PROVINSI BENGKULU
	3.25.04.1.05	Pengelolaan Pembudidayaan Ikan di Laut	-				-	-	85.000.000,00	45.000.000,00	45.000.000,00	-40.000.000,00			-	1. Percepatan Pengentasan Kemiskinan dan Peningkatan Kualitas SDM yang Berdaya Saing 1. Percepatan Pengentasan Kemiskinan dan Peningkatan Kualitas SDM yang Berdaya Saing			135.000.000,00	DINAS KELAUTAN DAN PERIKANAN PROVINSI BENGKULU
	3.25.04.1.05.0006	Pengelolaan Kesehatan Ikan dan Lingkungan Budidaya di Laut dan Lintas Daerah Kabupaten/Kota					1 Dokumen	1 Dokumen	20.000.000,00	20.000.000,00	20.000.000,00	0,00	Semua Kota/Kab, Semua Kecamatan, Semua Kel/Desa	DANA TRANSFER UMUM-DANA ALOKASI UMUM	-	1. Percepatan Pengentasan Kemiskinan dan Peningkatan Kualitas SDM yang Berdaya Saing 1. Percepatan Pengentasan Kemiskinan dan Peningkatan Kualitas SDM yang Berdaya Saing			35.000.000,00	DINAS KELAUTAN DAN PERIKANAN PROVINSI BENGKULU
	3.25.04.1.05.0007	Pembinaan dan Pemantauan Pembudidayaan Ikan di Laut dan di Kawasan Konservasi yang Dikelola oleh Pemerintah Daerah Provinsi					5 Orang	5 Orang	40.000.000,00	0,00	0,00	-40.000.000,00	Semua Kota/Kab, Semua Kecamatan, Semua Kel/Desa	DANA TRANSFER UMUM-DANA ALOKASI UMUM	-	1. Percepatan Pengentasan Kemiskinan dan Peningkatan Kualitas SDM yang Berdaya Saing 1. Percepatan Pengentasan Kemiskinan dan Peningkatan Kualitas SDM yang Berdaya Saing			60.000.000,00	DINAS KELAUTAN DAN PERIKANAN PROVINSI BENGKULU
	3.25.04.1.05.0008	Pengembangan, Pemanfaatan dan Perlindungan Lahan untuk Pembudidayaan Ikan Lintas Daerah Kabupaten/Kota dalam 1 (Satu) Daerah Provinsi					2 Ha	2 Ha	25.000.000,00	25.000.000,00	25.000.000,00	0,00	Semua Kota/Kab, Semua Kecamatan, Semua Kel/Desa	DANA TRANSFER UMUM-DANA ALOKASI UMUM	-	1. Percepatan Pengentasan Kemiskinan dan Peningkatan Kualitas SDM yang Berdaya Saing 1. Percepatan Pengentasan Kemiskinan dan Peningkatan Kualitas SDM yang Berdaya Saing			40.000.000,00	DINAS KELAUTAN DAN PERIKANAN PROVINSI BENGKULU
	3.25.04.1.06	Pengelolaan Pembudidayaan Ikan di Perairan Darat	-				-	-	350.000.000,00	3.359.608.000,00	3.359.608.000,00	3.009.608.000,00			-	1. Percepatan Pengentasan Kemiskinan dan Peningkatan Kualitas SDM yang Berdaya Saing 1. Percepatan Pengentasan Kemiskinan dan Peningkatan Kualitas SDM yang Berdaya Saing			550.000.000,00	DINAS KELAUTAN DAN PERIKANAN PROVINSI BENGKULU
	3.25.04.1.06.0001	Penyediaan Prasarana Pembudidayaan Ikan di Air Payau dan Air Tawar yang Penggunaan Sumber Dayanya Lebih Efisien apabila Dilakukan oleh Daerah Provinsi dan/atau Manfaat atau Dampak Negatifnya Lintas Daerah Kabupaten/Kota					1 Unit	1 Unit	200.000.000,00	2.084.608.000,00	2.084.608.000,00	1.884.608.000,00	Semua Kota/Kab, Semua Kecamatan, Semua Kel/Desa	DANA TRANSFER UMUM-DANA ALOKASI UMUM DANA TRANSFER KHUSUS-DANA ALOKASI KHUSUS FISIK DANA TRANSFER KHUSUS-DANA ALOKASI KHUSUS NON FISIK	-	1. Percepatan Pengentasan Kemiskinan dan Peningkatan Kualitas SDM yang Berdaya Saing 1. Percepatan Pengentasan Kemiskinan dan Peningkatan Kualitas SDM yang Berdaya Saing			400.000.000,00	DINAS KELAUTAN DAN PERIKANAN PROVINSI BENGKULU
	3.25.04.1.06.0002	Penyediaan Sarana Pembudidayaan Ikan di Air Payau dan Air Tawar yang Penggunaan Sumber Dayanya Lebih Efisien apabila Dilakukan oleh Daerah Provinsi dan/atau Manfaat atau Dampak Negatifnya Lintas Daerah Kabupaten/Kota																		

NO	KODE	URUSAN / BIDANG URUSAN / PROGRAM / KEGIATAN / SUB KEGIATAN	INDIKATOR PROGRAM / KEGIATAN / SUB KEGIATAN	TARGET AKHIR PERIODE RENSTRA OPD	REALISASI CAPAIAN RENJA OPD TAHUN 2022	PRAKIRAAN CAPAIAN TARGET RENJA OPD TAHUN 2023	CAPAIAN KINERJA DAN KERANGKA PENDANAAN										KELOMPOK SASARAN	PRAKIRAAN MAJU RENCANA TAHUN 2025		PERANGKAT DAERAH PENANGGUNG JAWAB
							TARGET 2024		PAGU INDIKATIF (Rp)			Bertambah/Berkurang (10-12)	LOKASI	SUMBER DANA	PRIORITAS			TARGET	PAGU INDIKATIF (Rp)	
							SEBELUM	SESUDAH	RKPD 2024	APBD 2024	RKPD PERUBAHAN 2024				NASIONAL	DAERAH				
1	2	3	4	5	6	7	8	9	10	11	12	13	14	15	16	17	18	19	20	21
			Jumlah Sarana Pembudidayaan Ikan di Air Payau dan Air Tawar yang Penggunaan Sumber Dayanya Lebih Efisien apabila Dilakukan oleh Daerah Provinsi dan/atau Manfaat atau Dampak Negatifnya Lintas Daerah Kabupaten/Kota				0 Unit	0 Unit	150.000.000,00	1.275.000.000,00	1.275.000.000,00	1.125.000.000,00	Semua Kota/Kab, Semua Kecamatan, Semua Kel/Desa	DANA TRANSFER UMUM-DANA ALOKASI UMUM	-	1. Percepatan Pengentasan Kemiskinan dan Peningkatan Kualitas SDM yang Berdaya Saing 1. Percepatan Pengentasan Kemiskinan dan Peningkatan Kualitas SDM yang Berdaya Saing			150.000.000,00	DINAS KELAUTAN DAN PERIKANAN PROVINSI BENGKULU
4.	3.25.05	PROGRAM PENGAWASAN SUMBER DAYA KELAUTAN DAN PERIKANAN	-				-	-	165.000.000,00	1.015.000.000,00	1.015.000.000,00	70.000.000,00							235.000.000,00	
	3.25.05.1.01	Pengawasan Sumber Daya Kelautan dan Perikanan sampai dengan 12 Mil	-				-	-	90.000.000,00	965.000.000,00	965.000.000,00	875.000.000,00			-	1. Percepatan Pengentasan Kemiskinan dan Peningkatan Kualitas SDM yang Berdaya Saing 1. Percepatan Pengentasan Kemiskinan dan Peningkatan Kualitas SDM yang Berdaya Saing			135.000.000,00	DINAS KELAUTAN DAN PERIKANAN PROVINSI BENGKULU
	3.25.05.1.01.0001	Pengawasan Pemanfaatan Ruang Laut sampai dengan 12 Mil																		
			Jumlah Dokumen Hasil Pengawasan Pemanfaatan Ruang Laut sampai dengan 12 Mil				2 Dokumen	2 Dokumen	25.000.000,00	25.000.000,00	25.000.000,00	0,00	Semua Kota/Kab, Semua Kecamatan, Semua Kel/Desa	DANA TRANSFER UMUM-DANA ALOKASI UMUM	-	1. Percepatan Pengentasan Kemiskinan dan Peningkatan Kualitas SDM yang Berdaya Saing 1. Percepatan Pengentasan Kemiskinan dan Peningkatan Kualitas SDM yang Berdaya Saing			40.000.000,00	DINAS KELAUTAN DAN PERIKANAN PROVINSI BENGKULU
	3.25.05.1.01.0002	Pengawasan Usaha Perikanan Tangkap sampai dengan 12 Mil					2 Dokumen	2 Dokumen	20.000.000,00	20.000.000,00	20.000.000,00	0,00	Semua Kota/Kab, Semua Kecamatan, Semua Kel/Desa	DANA TRANSFER UMUM-DANA ALOKASI UMUM	-	1. Percepatan Pengentasan Kemiskinan dan Peningkatan Kualitas SDM yang Berdaya Saing 1. Percepatan Pengentasan Kemiskinan dan Peningkatan Kualitas SDM yang Berdaya Saing			30.000.000,00	DINAS KELAUTAN DAN PERIKANAN PROVINSI BENGKULU
	3.25.05.1.01.0003	Pengawasan Usaha Perikanan Bidang Pembudidayaan Ikan di Laut sampai dengan 12 Mil					2 Dokumen	2 Dokumen	20.000.000,00	20.000.000,00	20.000.000,00	0,00	Semua Kota/Kab, Semua Kecamatan, Semua Kel/Desa	DANA TRANSFER UMUM-DANA ALOKASI UMUM	-	1. Percepatan Pengentasan Kemiskinan dan Peningkatan Kualitas SDM yang Berdaya Saing 1. Percepatan Pengentasan Kemiskinan dan Peningkatan Kualitas SDM yang Berdaya Saing			30.000.000,00	DINAS KELAUTAN DAN PERIKANAN PROVINSI BENGKULU
	3.25.05.1.01.0004	Penumbuhan dan Pengembangan Kelompok Masyarakat Pengawas (POKMASWAS)					51 Kelompok	51 Kelompok	25.000.000,00	900.000.000,00	900.000.000,00	875.000.000,00	Semua Kota/Kab, Semua Kecamatan, Semua Kel/Desa	DANA TRANSFER UMUM-DANA ALOKASI UMUM DANA TRANSFER KHUSUS-DANA ALOKASI KHUSUS FISIK DANA TRANSFER KHUSUS-DANA ALOKASI KHUSUS NON FISIK	-	1. Percepatan Pengentasan Kemiskinan dan Peningkatan Kualitas SDM yang Berdaya Saing 1. Percepatan Pengentasan Kemiskinan dan Peningkatan Kualitas SDM yang Berdaya Saing			35.000.000,00	DINAS KELAUTAN DAN PERIKANAN PROVINSI BENGKULU
	3.25.05.1.02	Pengawasan Sumber Daya Perikanan di Wilayah Sungai, Danau, Waduk, Rawa, dan Genangan Air Lainnya yang Dapat Diusahakan Lintas Kabupaten/Kota dalam 1 (Satu) Daerah Provinsi	-				-	-	75.000.000,00	50.000.000,00	50.000.000,00	-25.000.000,00			-	1. Percepatan Pengentasan Kemiskinan dan Peningkatan Kualitas SDM yang Berdaya Saing 1. Percepatan Pengentasan Kemiskinan dan Peningkatan Kualitas SDM yang Berdaya Saing			100.000.000,00	DINAS KELAUTAN DAN PERIKANAN PROVINSI BENGKULU
	3.25.05.1.02.0001	Pengawasan Usaha Perikanan Tangkap di Wilayah Sungai, Danau, Waduk, Rawa, dan Genangan Air Lainnya yang Dapat Diusahakan Lintas Kabupaten/Kota dalam 1 (Satu) Daerah Provinsi Sesuai dengan Kewenangannya																		
			Jumlah Dokumen Hasil Pengawasan Usaha Perikanan Tangkap di Wilayah Sungai, Danau, Waduk, Rawa, dan Genangan Air Lainnya yang Dapat Diusahakan di Lintas Kabupaten/Kota dalam 1 (Satu) Daerah Provinsi Sesuai dengan Kewenangannya				4 Dokumen	4 Dokumen	25.000.000,00	25.000.000,00	25.000.000,00	0,00	Semua Kota/Kab, Semua Kecamatan, Semua Kel/Desa	DANA TRANSFER UMUM-DANA ALOKASI UMUM	-	1. Percepatan Pengentasan Kemiskinan dan Peningkatan Kualitas SDM yang Berdaya Saing 1. Percepatan Pengentasan Kemiskinan dan Peningkatan Kualitas SDM yang Berdaya Saing			40.000.000,00	DINAS KELAUTAN DAN PERIKANAN PROVINSI BENGKULU
	3.25.05.1.02.0003	Pengawasan Usaha Pemasaran dan Pengolahan Hasil Perikanan Lintas Daerah Kabupaten/Kota dalam 1 (Satu) Daerah Provinsi																		

NO	KODE	URUSAN / BIDANG URUSAN / PROGRAM / KEGIATAN / SUB KEGIATAN	INDIKATOR PROGRAM / KEGIATAN / SUB KEGIATAN	TARGET AKHIR PERIODE RENSTRA OPD	REALISASI CAPAIAN RENJA OPD TAHUN 2022	PRAKIRAAN CAPAIAN TARGET RENJA OPD TAHUN 2023	CAPAIAN KINERJA DAN KERANGKA PENDANAAN										KELOMPOK SASARAN	PRAKIRAAN MAJU RENCANA TAHUN 2025		PERANGKAT DAERAH PENANGGUNG JAWAB
							TARGET 2024		PAGU INDIKATIF (Rp)			Bertambah/Berkurang (10-12)	LOKASI	SUMBER DANA	PRIORITAS			TARGET	PAGU INDIKATIF (Rp)	
							SEBELUM	SESUDAH	RKPD 2024	APBD 2024	RKPD PERUBAHAN 2024				NASIONAL	DAERAH				
1	2	3	4	5	6	7	8	9	10	11	12	13	14	15	16	17	18	19	20	21
			Jumlah Dokumen Hasil Pengawasan Usaha Pemasaran dan Pengolahan Hasil Perikanan Lintas Daerah Kabupaten/Kota dalam 1 (Satu) Daerah Provinsi				10 Dokumen	10 Dokumen	50.000.000,00	25.000.000,00	25.000.000,00	-25.000.000,00	Semua Kota/Kab, Semua Kecamatan, Semua Kel/Desa	DANA TRANSFER UMUM-DANA ALOKASI UMUM	-	1. Percepatan Pengentasan Kemiskinan dan Peningkatan Kualitas SDM yang Berdaya Saing 1. Percepatan Pengentasan Kemiskinan dan Peningkatan Kualitas SDM yang Berdaya Saing			60.000.000,00	DINAS KELAUTAN DAN PERIKANAN PROVINSI BENGKULU
5.	3.25.06	PROGRAM PENGOLAHAN DAN PEMASARAN HASIL PERIKANAN	-				-	-	220.000.000,00	540.000.000,00	90.000.000,00	238.000.000,00							458.000.000,00	
	3.25.06.1.01	Penerbitan Izin Usaha Pemasaran dan Pengolahan Hasil Perikanan Lintas Daerah Kabupaten/Kota dalam 1 (Satu) Daerah Provinsi	-				-	-	80.000.000,00	50.000.000,00	50.000.000,00	-30.000.000,00			-	1. Percepatan Pengentasan Kemiskinan dan Peningkatan Kualitas SDM yang Berdaya Saing 1. Percepatan Pengentasan Kemiskinan dan Peningkatan Kualitas SDM yang Berdaya Saing			120.000.000,00	DINAS KELAUTAN DAN PERIKANAN PROVINSI BENGKULU
	3.25.06.1.01.0001	Penetapan Persyaratan dan Prosedur Penerbitan Izin Usaha Pemasaran dan Pengolahan Hasil Perikanan Lintas Daerah Kabupaten/Kota dalam 1 (Satu) Daerah Provinsi																		
			Jumlah Rekomendasi Perizinan Berusaha Sesuai dengan Standar Usaha Bidang Pengolahan dan Pemasaran Hasil Perikanan Berdasarkan Skala Usaha dan Tingkat Risiko melalui Proses Verifikasi				4 Rekomendasi	4 Rekomendasi	25.000.000,00	25.000.000,00	25.000.000,00	0,00	Semua Kota/Kab, Semua Kecamatan, Semua Kel/Desa	DANA TRANSFER UMUM-DANA ALOKASI UMUM	-	1. Percepatan Pengentasan Kemiskinan dan Peningkatan Kualitas SDM yang Berdaya Saing 1. Percepatan Pengentasan Kemiskinan dan Peningkatan Kualitas SDM yang Berdaya Saing			40.000.000,00	DINAS KELAUTAN DAN PERIKANAN PROVINSI BENGKULU
	3.25.06.1.01.0002	Penerbitan Rekomendasi Izin Usaha Pemasaran dan Pengolahan Hasil Perikanan Lintas Daerah Kabupaten/Kota dalam 1 (Satu) Daerah Provinsi																		
			Jumlah Rekomendasi Perizinan Berusaha Penunjang Bidang Pengolahan dan Pemasaran Hasil Perikanan Lintas Daerah Kabupaten/ Kota dalam 1 (Satu) Daerah Provinsi				4 Rekomendasi	4 Rekomendasi	25.000.000,00	25.000.000,00	25.000.000,00	0,00	Semua Kota/Kab, Semua Kecamatan, Semua Kel/Desa	DANA TRANSFER UMUM-DANA ALOKASI UMUM	-	-			35.000.000,00	DINAS KELAUTAN DAN PERIKANAN PROVINSI BENGKULU
	3.25.06.1.01.0003	Penyediaan Data dan Informasi Usaha Pemasaran dan Pengolahan Hasil Perikanan Lintas Daerah Kabupaten/Kota dalam 1 (Satu) Daerah Provinsi																		
			Jumlah Data dan Informasi Usaha Pengolahan dan Pemasaran Hasil Perikanan Lintas Daerah Kabupaten/Kota dalam 1 (Satu) Daerah Provinsi Berdasarkan Skala Usaha dan Risiko				5 Dokumen	5 Dokumen	30.000.000,00	0,00	0,00	-30.000.000,00	Semua Kota/Kab, Semua Kecamatan, Semua Kel/Desa	DANA TRANSFER UMUM-DANA ALOKASI UMUM	-	1. Percepatan Pengentasan Kemiskinan dan Peningkatan Kualitas SDM yang Berdaya Saing 1. Percepatan Pengentasan Kemiskinan dan Peningkatan Kualitas SDM yang Berdaya Saing			45.000.000,00	DINAS KELAUTAN DAN PERIKANAN PROVINSI BENGKULU
	3.25.06.1.02	Pembinaan Mutu dan Keamanan Hasil Perikanan bagi Usaha Pengolahan dan Pemasaran Skala Menengah dan Besar	-				-	-	40.000.000,00	40.000.000,00	40.000.000,00	0,00			-	1. Percepatan Pengentasan Kemiskinan dan Peningkatan Kualitas SDM yang Berdaya Saing 1. Percepatan Pengentasan Kemiskinan dan Peningkatan Kualitas SDM yang Berdaya Saing			38.000.000,00	DINAS KELAUTAN DAN PERIKANAN PROVINSI BENGKULU
	3.25.06.1.02.0001	Pelaksanaan Bimbingan dan Penerapan Persyaratan atau Standar Pada Usaha Pengolahan dan Pemasaran Skala Menengah dan Besar																		
			Jumlah Unit Usaha Pengolahan dan Pemasaran Hasil Perikanan yang Mendapatkan Pembinaan Terhadap Penerapan Persyaratan Perizinan Berusaha pada Usaha Pengolahan dan Pemasaran Hasil Perikanan Sesuai Skala Usaha dan Risiko				10 Unit Usaha	10 Unit Usaha	20.000.000,00	20.000.000,00	20.000.000,00	0,00	Semua Kota/Kab, Semua Kecamatan, Semua Kel/Desa	DANA TRANSFER UMUM-DANA ALOKASI UMUM	-	1. Percepatan Pengentasan Kemiskinan dan Peningkatan Kualitas SDM yang Berdaya Saing 1. Percepatan Pengentasan Kemiskinan dan Peningkatan Kualitas SDM yang Berdaya Saing			35.000.000,00	DINAS KELAUTAN DAN PERIKANAN PROVINSI BENGKULU
	3.25.06.1.02.0002	Pelaksanaan Bimbingan, Fasilitas, Pemantauan, dan Evaluasi Terhadap Mutu dan Keamanan Hasil Perikanan dalam rangka Menghasilkan Produk yang Aman untuk Dikonsumsi atau Digunakan, dan Berdaya Saing																		
			Jumlah Unit Usaha yang Diberikan Pembinaan, Fasilitas, Pemantauan, dan Evaluasi Terhadap Mutu dan Keamanan Hasil Perikanan, dan Daya Saing serta Pemberdayaan Usaha dalam Rangka Menghasilkan Produk yang Aman dan Bermutu untuk Dikonsumsi atau Digunakan, dan Berdaya Saing				25 Unit Usaha	25 Unit Usaha	20.000.000,00	20.000.000,00	20.000.000,00	0,00	Semua Kota/Kab, Semua Kecamatan, Semua Kel/Desa	DANA TRANSFER UMUM-DANA ALOKASI UMUM	-	1. Percepatan Pengentasan Kemiskinan dan Peningkatan Kualitas SDM yang Berdaya Saing 1. Percepatan Pengentasan Kemiskinan dan Peningkatan Kualitas SDM yang Berdaya Saing			3.000.000,00	DINAS KELAUTAN DAN PERIKANAN PROVINSI BENGKULU

NO	KODE	URUSAN / BIDANG URUSAN / PROGRAM / KEGIATAN / SUB KEGIATAN	INDIKATOR PROGRAM / KEGIATAN / SUB KEGIATAN	TARGET AKHIR PERIODE RENSTRA OPD	REALISASI CAPAIAN RENJA OPD TAHUN 2022	PRAKIRAAN CAPAIAN TARGET RENJA OPD TAHUN 2023	CAPAIAN KINERJA DAN KERANGKA PENDANAAN										KELOMPOK SASARAN	PRAKIRAAN MAJU RENCANA TAHUN 2025		PERANGKAT DAERAH PENANGGUNG JAWAB
							TARGET 2024		PAGU INDIKATIF (Rp)			Bertambah/Berkurang (10-12)	LOKASI	SUMBER DANA	PRIORITAS			TARGET	PAGU INDIKATIF (Rp)	
							SEBELUM	SESUDAH	RKPD 2024	APBD 2024	RKPD PERUBAHAN 2024				NASIONAL	DAERAH				
1	2	3	4	5	6	7	8	9	10	11	12	13	14	15	16	17	18	19	20	21
	3.25.06.1.03	Penyediaan dan Penyaluran Bahan Baku Industri Pengolahan Ikan Lintas Daerah Kabupaten/Kota dalam 1 (Satu) Daerah Provinsi	-				-	-	100.000.000,00	450.000.000,00	0,00	-100.000.000,00			-	1. Percepatan Pengentasan Kemiskinan dan Peningkatan Kualitas SDM yang Berdaya Saing 1. Percepatan Pengentasan Kemiskinan dan Peningkatan Kualitas SDM yang Berdaya Saing			300.000.000,00	DINAS KELAUTAN DAN PERIKANAN PROVINSI BENGKULU
	3.25.06.1.03.0002	Pemberian Insentif dan Fasilitasi bagi Pelaku Usaha Perikanan Lintas Daerah Kabupaten/Kota dalam 1 (Satu) Daerah Provinsi																		
			Jumlah Unit Usaha Perikanan Lintas Daerah Kabupaten/Kota dalam 1 (Satu) Daerah Provinsi yang Diberikan Insentif dan Fasilitasi				25 Unit Usaha	14 Unit Usaha	100.000.000,00	450.000.000,00	0,00	-100.000.000,00	Semua Kota/Kab, Semua Kecamatan, Semua Kel/Desa	DANA TRANSFER UMUM-DANA ALOKASI UMUM DANA TRANSFER UMUM-DANA ALOKASI UMUM	-	1. Percepatan Pengentasan Kemiskinan dan Peningkatan Kualitas SDM yang Berdaya Saing 1. Percepatan Pengentasan Kemiskinan dan Peningkatan Kualitas SDM yang Berdaya Saing			300.000.000,00	DINAS KELAUTAN DAN PERIKANAN PROVINSI BENGKULU
J U M L A H									2.539.606.626.763,00	3.122.045.218.243,00	3.189.653.559.603,00	650.046.932.840,00							2.525.375.066.590,00	

**PERUBAHAN RENCANA KERJA PEMERINTAH DAERAH (RKPD)
PROVINSI BENGKULU
TAHUN 2024**

NO	KODE	URUSAN / BIDANG URUSAN / PROGRAM / KEGIATAN / SUB KEGIATAN	INDIKATOR PROGRAM / KEGIATAN / SUB KEGIATAN	TARGET AKHIR PERIODE RENSTRA OPD	REALISASI CAPAIAN RENJA OPD TAHUN 2022	PRAKIRAAN CAPAIAN TARGET RENJA OPD TAHUN 2023	CAPAIAN KINERJA DAN KERANGKA PENDANAAN										KELOMPOK SASARAN	PRAKIRAAN MAJU RENCANA TAHUN 2025		PERANGKAT DAERAH PENANGGUNG JAWAB
							TARGET 2024		PAGU INDIKATIF (Rp)			Bertambah/Berkurang (10-12)	LOKASI	SUMBER DANA	PRIORITAS			TARGET	PAGU INDIKATIF (Rp)	
							SEBELUM	SESUDAH	RKPD 2024	APBD 2024	RKPD PERUBAHAN 2024				NASIONAL	DAERAH				
1	2	3	4	5	6	7	8	9	10	11	12	13	14	15	16	17	18	19	20	21
		DINAS PARIWISATA PROVINSI BENGKULU																		
	3	URUSAN PEMERINTAHAN PILIHAN							16.386.205.825,00	19.609.710.400,00	19.609.710.400,00	3.223.504.575,00							20.006.500.000,00	
	3.26	URUSAN PEMERINTAHAN BIDANG PARIWISATA							16.386.205.825,00	19.609.710.400,00	19.609.710.400,00	3.223.504.575,00							20.006.500.000,00	
1.	3.26.01	PROGRAM PENUNJANG URUSAN PEMERINTAHAN DAERAH PROVINSI	-				-	-	12.281.205.825,00	12.077.210.400,00	12.077.210.400,00	1.930.294.175,00							14.211.500.000,00	
	3.26.01.1.01	Perencanaan, Penganggaran, dan Evaluasi Kinerja Perangkat Daerah	-				-	-	150.000.000,00	190.000.000,00	190.000.000,00	40.000.000,00			-	5. Bengkulu Natural (Pengembangan Pariwisata Yang Integratif Dan Kompetitif) Dan Ekonomi Kreatif 5. Bengkulu Natural (Pengembangan Pariwisata Yang Integratif Dan Kompetitif) Dan Ekonomi Kreatif	-		305.000.000,00	DINAS PARIWISATA PROVINSI BENGKULU
	3.26.01.1.01.0001	Penyusunan Dokumen Perencanaan Perangkat Daerah																		
			Jumlah Dokumen Perencanaan Perangkat Daerah				9 Dokumen	9 Dokumen	0,00	135.000.000,00	135.000.000,00	135.000.000,00	Semua Kota/Kab, Semua Kecamatan, Semua Kel/Desa	DANA TRANSFER UMUM-DANA ALOKASI UMUM	-	5. Bengkulu Natural (Pengembangan Pariwisata Yang Integratif Dan Kompetitif) Dan Ekonomi Kreatif 5. Bengkulu Natural (Pengembangan Pariwisata Yang Integratif Dan Kompetitif) Dan Ekonomi Kreatif			200.000.000,00	DINAS PARIWISATA PROVINSI BENGKULU
	3	NON URUSAN							16.386.205.825,00	19.609.710.400,00	19.609.710.400,00	3.223.504.575,00							20.006.500.000,00	
	3.26	URUSAN PEMERINTAHAN BIDANG XX							16.386.205.825,00	19.609.710.400,00	19.609.710.400,00	3.223.504.575,00							20.006.500.000,00	
	3.26.01.1.01.0001	Penyusunan Dokumen Perencanaan Perangkat Daerah																		
	3.26.01.1.01.0007	Evaluasi Kinerja Perangkat Daerah																		
			Jumlah Laporan Evaluasi Kinerja Perangkat Daerah				1 Laporan	1 Laporan	50.000.000,00	0,00	0,00	-50.000.000,00	Semua Kota/Kab, Semua Kecamatan, Semua Kel/Desa	DANA TRANSFER UMUM-DANA ALOKASI UMUM	-	5. Bengkulu Natural (Pengembangan Pariwisata Yang Integratif Dan Kompetitif) Dan Ekonomi Kreatif 5. Bengkulu Natural (Pengembangan Pariwisata Yang Integratif Dan Kompetitif) Dan Ekonomi Kreatif			0,00	DINAS PARIWISATA PROVINSI BENGKULU
	3	URUSAN PEMERINTAHAN PILIHAN							16.386.205.825,00	19.609.710.400,00	19.609.710.400,00	3.223.504.575,00							20.006.500.000,00	
	3.26	URUSAN PEMERINTAHAN BIDANG PARIWISATA							16.386.205.825,00	19.609.710.400,00	19.609.710.400,00	3.223.504.575,00							20.006.500.000,00	
	3.26.01.1.01.0007	Evaluasi Kinerja Perangkat Daerah																		
	3.26.01.1.02	Administrasi Keuangan Perangkat Daerah	-				-	-	10.326.614.425,00	10.195.619.000,00	10.195.619.000,00	-130.995.425,00			-	5. Bengkulu Natural (Pengembangan Pariwisata Yang Integratif Dan Kompetitif) Dan Ekonomi Kreatif 5. Bengkulu Natural (Pengembangan Pariwisata Yang Integratif Dan Kompetitif) Dan Ekonomi Kreatif	-		12.066.500.000,00	DINAS PARIWISATA PROVINSI BENGKULU
	3.26.01.1.02.0001	Penyediaan Gaji dan Tunjangan ASN																		
			Jumlah Orang yang Menerima Gaji dan Tunjangan ASN				100 Orang/ Bulan	100 Orang/ Bulan	10.176.614.425,00	10.075.619.000,00	10.075.619.000,00	-100.995.425,00	Semua Kota/Kab, Semua Kecamatan, Semua Kel/Desa	DANA TRANSFER UMUM-DANA ALOKASI UMUM	-	5. Bengkulu Natural (Pengembangan Pariwisata Yang Integratif Dan Kompetitif) Dan Ekonomi Kreatif 5. Bengkulu Natural (Pengembangan Pariwisata Yang Integratif Dan Kompetitif) Dan Ekonomi Kreatif			11.896.500.000,00	DINAS PARIWISATA PROVINSI BENGKULU
	3.26.01.1.02.0002	Penyediaan Administrasi Pelaksanaan Tugas ASN																		
			Jumlah Dokumen Hasil Penyediaan Administrasi Pelaksanaan Tugas ASN				1 Dokumen	1 Dokumen	0,00	100.000.000,00	100.000.000,00	100.000.000,00	Semua Kota/Kab, Semua Kecamatan, Semua Kel/Desa	DANA TRANSFER UMUM-DANA ALOKASI UMUM	-	5. Bengkulu Natural (Pengembangan Pariwisata Yang Integratif Dan Kompetitif) Dan Ekonomi Kreatif 5. Bengkulu Natural (Pengembangan Pariwisata Yang Integratif Dan Kompetitif) Dan Ekonomi Kreatif			100.000.000,00	DINAS PARIWISATA PROVINSI BENGKULU
	3	NON URUSAN							16.386.205.825,00	19.609.710.400,00	19.609.710.400,00	3.223.504.575,00							20.006.500.000,00	
	3.26	URUSAN PEMERINTAHAN BIDANG XX							16.386.205.825,00	19.609.710.400,00	19.609.710.400,00	3.223.504.575,00							20.006.500.000,00	
	3.26.01.1.02.0002	Penyediaan Administrasi Pelaksanaan Tugas ASN																		
	3	URUSAN PEMERINTAHAN PILIHAN							16.386.205.825,00	19.609.710.400,00	19.609.710.400,00	3.223.504.575,00							20.006.500.000,00	
	3.26	URUSAN PEMERINTAHAN BIDANG PARIWISATA							16.386.205.825,00	19.609.710.400,00	19.609.710.400,00	3.223.504.575,00							20.006.500.000,00	
	3.26.01.1.02.0003	Pelaksanaan Penatausahaan dan Pengujian/Verifikasi Keuangan SKPD																		

NO	KODE	URUSAN / BIDANG URUSAN / PROGRAM / KEGIATAN / SUB KEGIATAN	INDIKATOR PROGRAM / KEGIATAN / SUB KEGIATAN	TARGET AKHIR PERIODE RENSTRA OPD	REALISASI CAPAIAN RENJA OPD TAHUN 2022	PRAKIRAAN CAPAIAN TARGET RENJA OPD TAHUN 2023	CAPAIAN KINERJA DAN KERANGKA PENDANAAN										KELOMPOK SASARAN	PRAKIRAAN MAJU RENCANA TAHUN 2025		PERANGKAT DAERAH PENANGGUNG JAWAB
							TARGET 2024		PAGU INDIKATIF (Rp)			Bertambah/Berkurang (10-12)	LOKASI	SUMBER DANA	PRIORITAS			TARGET	PAGU INDIKATIF (Rp)	
							SEBELUM	SESUDAH	RKPD 2024	APBD 2024	RKPD PERUBAHAN 2024				NASIONAL	DAERAH				
1	2	3	4	5	6	7	8	9	10	11	12	13	14	15	16	17	18	19	20	21
			Jumlah Dokumen Penatausahaan dan Pengujian/Verifikasi Keuangan SKPD				1 Dokumen	1 Dokumen	0,00	20.000.000,00	20.000.000,00	20.000.000,00		Semua Kota/Kab, Semua Kecamatan, Semua Kel/Desa	DANA TRANSFER UMUM-DANA ALOKASI UMUM	-	5. Bengkulu Natural (Pengembangan Pariwisata Yang Integratif Dan Kompetitif) Dan Ekonomi Kreatif 5. Bengkulu Natural (Pengembangan Pariwisata Yang Integratif Dan Kompetitif) Dan Ekonomi Kreatif		25.000.000,00	DINAS PARIWISATA PROVINSI BENGKULU
3		NON URUSAN							16.386.205.825,00	19.609.710.400,00	19.609.710.400,00	3.223.504.575,00							20.006.500.000,00	
3.26		URUSAN PEMERINTAHAN BIDANG XX							16.386.205.825,00	19.609.710.400,00	19.609.710.400,00	3.223.504.575,00							20.006.500.000,00	
3.26.01.1.02.0003		Pelaksanaan Penatausahaan dan Pengujian/Verifikasi Keuangan SKPD																		
3.26.01.1.02.0005		Koordinasi dan Penyusunan Laporan Keuangan Akhir Tahun SKPD																		
			Jumlah Laporan Keuangan Akhir Tahun SKPD dan Laporan Hasil Koordinasi Penyusunan Laporan Keuangan Akhir Tahun SKPD				2 Laporan	2 Laporan	25.000.000,00	0,00	0,00	-25.000.000,00		Semua Kota/Kab, Semua Kecamatan, Semua Kel/Desa	DANA TRANSFER UMUM-DANA ALOKASI UMUM	-	5. Bengkulu Natural (Pengembangan Pariwisata Yang Integratif Dan Kompetitif) Dan Ekonomi Kreatif 5. Bengkulu Natural (Pengembangan Pariwisata Yang Integratif Dan Kompetitif) Dan Ekonomi Kreatif		0,00	DINAS PARIWISATA PROVINSI BENGKULU
3		URUSAN PEMERINTAHAN PILIHAN							16.386.205.825,00	19.609.710.400,00	19.609.710.400,00	3.223.504.575,00							20.006.500.000,00	
3.26		URUSAN PEMERINTAHAN BIDANG PARIWISATA							16.386.205.825,00	19.609.710.400,00	19.609.710.400,00	3.223.504.575,00							20.006.500.000,00	
3.26.01.1.02.0005		Koordinasi dan Penyusunan Laporan Keuangan Akhir Tahun SKPD																		
3		NON URUSAN							16.386.205.825,00	19.609.710.400,00	19.609.710.400,00	3.223.504.575,00							20.006.500.000,00	
3.26		URUSAN PEMERINTAHAN BIDANG XX							16.386.205.825,00	19.609.710.400,00	19.609.710.400,00	3.223.504.575,00							20.006.500.000,00	
3.26.01.1.02.0007		Koordinasi dan Penyusunan Laporan Keuangan Bulanan/ Triwulanan/Semesteran SKPD																		
			Jumlah Laporan Keuangan Bulanan/ Triwulanan/Semesteran SKPD dan Laporan Koordinasi Penyusunan Laporan Keuangan Bulanan/ Triwulanan/Semesteran SKPD				0 Laporan	0 Laporan	0,00	0,00	0,00	0,00		Semua Kota/Kab, Semua Kecamatan, Semua Kel/Desa	DANA TRANSFER UMUM-DANA ALOKASI UMUM	-	5. Bengkulu Natural (Pengembangan Pariwisata Yang Integratif Dan Kompetitif) Dan Ekonomi Kreatif 5. Bengkulu Natural (Pengembangan Pariwisata Yang Integratif Dan Kompetitif) Dan Ekonomi Kreatif		0,00	DINAS PARIWISATA PROVINSI BENGKULU
3		URUSAN PEMERINTAHAN PILIHAN							16.386.205.825,00	19.609.710.400,00	19.609.710.400,00	3.223.504.575,00							20.006.500.000,00	
3.26		URUSAN PEMERINTAHAN BIDANG PARIWISATA							16.386.205.825,00	19.609.710.400,00	19.609.710.400,00	3.223.504.575,00							20.006.500.000,00	
3.26.01.1.02.0007		Koordinasi dan Penyusunan Laporan Keuangan Bulanan/ Triwulanan/Semesteran SKPD																		
3		NON URUSAN							16.386.205.825,00	19.609.710.400,00	19.609.710.400,00	3.223.504.575,00							20.006.500.000,00	
3.26		URUSAN PEMERINTAHAN BIDANG XX							16.386.205.825,00	19.609.710.400,00	19.609.710.400,00	3.223.504.575,00							20.006.500.000,00	
3.26.01.1.03		Administrasi Barang Milik Daerah pada Perangkat Daerah	-				-	-	50.000.000,00	29.500.000,00	29.500.000,00	-20.500.000,00				-	5. Bengkulu Natural (Pengembangan Pariwisata Yang Integratif Dan Kompetitif) Dan Ekonomi Kreatif 5. Bengkulu Natural (Pengembangan Pariwisata Yang Integratif Dan Kompetitif) Dan Ekonomi Kreatif		50.000.000,00	DINAS PARIWISATA PROVINSI BENGKULU
3.26.01.1.03.0001		Penyusunan Perencanaan Kebutuhan Barang Milik Daerah SKPD																		
			Jumlah Rencana Kebutuhan Barang Milik Daerah SKPD				1 Dokumen	1 Dokumen	25.000.000,00	0,00	0,00	-25.000.000,00		Semua Kota/Kab, Semua Kecamatan, Semua Kel/Desa	DANA TRANSFER UMUM-DANA ALOKASI UMUM	-	5. Bengkulu Natural (Pengembangan Pariwisata Yang Integratif Dan Kompetitif) Dan Ekonomi Kreatif 5. Bengkulu Natural (Pengembangan Pariwisata Yang Integratif Dan Kompetitif) Dan Ekonomi Kreatif		0,00	DINAS PARIWISATA PROVINSI BENGKULU
3		URUSAN PEMERINTAHAN PILIHAN							16.386.205.825,00	19.609.710.400,00	19.609.710.400,00	3.223.504.575,00							20.006.500.000,00	
3.26		URUSAN PEMERINTAHAN BIDANG PARIWISATA							16.386.205.825,00	19.609.710.400,00	19.609.710.400,00	3.223.504.575,00							20.006.500.000,00	
3.26.01.1.03.0001		Penyusunan Perencanaan Kebutuhan Barang Milik Daerah SKPD																		
3		NON URUSAN							16.386.205.825,00	19.609.710.400,00	19.609.710.400,00	3.223.504.575,00							20.006.500.000,00	
3.26		URUSAN PEMERINTAHAN BIDANG XX							16.386.205.825,00	19.609.710.400,00	19.609.710.400,00	3.223.504.575,00							20.006.500.000,00	
3.26.01.1.03.0006		Penatausahaan Barang Milik Daerah pada SKPD																		
			Jumlah Laporan Penatausahaan Barang Milik Daerah pada SKPD				1 Laporan	1 Laporan	25.000.000,00	0,00	0,00	-25.000.000,00		Semua Kota/Kab, Semua Kecamatan, Semua Kel/Desa	DANA TRANSFER UMUM-DANA ALOKASI UMUM	-	5. Bengkulu Natural (Pengembangan Pariwisata Yang Integratif Dan Kompetitif) Dan Ekonomi Kreatif 5. Bengkulu Natural (Pengembangan Pariwisata Yang Integratif Dan Kompetitif) Dan Ekonomi Kreatif		0,00	DINAS PARIWISATA PROVINSI BENGKULU
3		URUSAN PEMERINTAHAN PILIHAN							16.386.205.825,00	19.609.710.400,00	19.609.710.400,00	3.223.504.575,00							20.006.500.000,00	
3.26		URUSAN PEMERINTAHAN BIDANG PARIWISATA							16.386.205.825,00	19.609.710.400,00	19.609.710.400,00	3.223.504.575,00							20.006.500.000,00	

NO	KODE	URUSAN / BIDANG / PROGRAM / KEGIATAN / SUB KEGIATAN	INDIKATOR PROGRAM / KEGIATAN / SUB KEGIATAN	TARGET AKHIR PERIODE RENSTRA OPD	REALISASI CAPAIAN RENJA OPD TAHUN 2022	PRAKIRAAN CAPAIAN TARGET RENJA OPD TAHUN 2023	CAPAIAN KINERJA DAN KERANGKA PENDANAAN										KELOMPOK SASARAN	PRAKIRAAN MAJU RENCANA TAHUN 2025		PERANGKAT DAERAH PENANGGUNG JAWAB
							TARGET 2024		PAGU INDIKATIF (Rp)			Bertambah/Berkurang (10-12)	LOKASI	SUMBER DANA	PRIORITAS			TARGET	PAGU INDIKATIF (Rp)	
							SEBELUM	SESUDAH	RKPD 2024	APBD 2024	RKPD PERUBAHAN 2024				NASIONAL	DAERAH				
1	2	3	4	5	6	7	8	9	10	11	12	13	14	15	16	17	18	19	20	21
3.26.01.1.03.0006		Penatausahaan Barang Milik Daerah pada SKPD																		
3.26.01.1.05		Administrasi Kepegawaian Perangkat Daerah	-				-	-	45.000.000,00	27.000.000,00	27.000.000,00	-18.000.000,00			-	5. Bengkulu Natural (Pengembangan Pariwisata Yang Integratif Dan Kompetitif) Dan Ekonomi Kreatif	-		50.000.000,00	DINAS PARIWISATA PROVINSI BENGKULU
3.26.01.1.05.0003		Pendataan dan Pengolahan Administrasi Kepegawaian																		
			Jumlah Dokumen Pendataan dan Pengolahan Administrasi Kepegawaian				1 Dokumen	1 Dokumen	0,00	25.000.000,00	25.000.000,00	25.000.000,00		Semua Kota/Kab, Semua Kecamatan, Semua Kel/Desa	DANA TRANSFER UMUM-DANA ALOKASI UMUM	-	5. Bengkulu Natural (Pengembangan Pariwisata Yang Integratif Dan Kompetitif) Dan Ekonomi Kreatif		20.000.000,00	DINAS PARIWISATA PROVINSI BENGKULU
3		NON URUSAN							16.386.205.825,00	19.609.710.400,00	19.609.710.400,00	3.223.504.575,00							20.006.500.000,00	
3.26		URUSAN PEMERINTAHAN BIDANG XX							16.386.205.825,00	19.609.710.400,00	19.609.710.400,00	3.223.504.575,00							20.006.500.000,00	
3.26.01.1.05.0003		Pendataan dan Pengolahan Administrasi Kepegawaian																		
3		URUSAN PEMERINTAHAN PILIHAN							16.386.205.825,00	19.609.710.400,00	19.609.710.400,00	3.223.504.575,00							20.006.500.000,00	
3.26		URUSAN PEMERINTAHAN BIDANG PARIWISATA							16.386.205.825,00	19.609.710.400,00	19.609.710.400,00	3.223.504.575,00							20.006.500.000,00	
3.26.01.1.05.0009		Pendidikan dan Pelatihan Pegawai Berdasarkan Tugas dan Fungsi																		
			Jumlah Pegawai Berdasarkan Tugas dan Fungsi yang Mengikuti Pendidikan dan Pelatihan				4 Orang	4 Orang	0,00	2.000.000,00	2.000.000,00	2.000.000,00		Semua Kota/Kab, Semua Kecamatan, Semua Kel/Desa	DANA TRANSFER UMUM-DANA ALOKASI UMUM	-	5. Bengkulu Natural (Pengembangan Pariwisata Yang Integratif Dan Kompetitif) Dan Ekonomi Kreatif		30.000.000,00	DINAS PARIWISATA PROVINSI BENGKULU
3		NON URUSAN							16.386.205.825,00	19.609.710.400,00	19.609.710.400,00	3.223.504.575,00							20.006.500.000,00	
3.26		URUSAN PEMERINTAHAN BIDANG XX							16.386.205.825,00	19.609.710.400,00	19.609.710.400,00	3.223.504.575,00							20.006.500.000,00	
3.26.01.1.05.0009		Pendidikan dan Pelatihan Pegawai Berdasarkan Tugas dan Fungsi																		
3.26.01.1.06		Administrasi Umum Perangkat Daerah	-				-	-	455.000.000,00	450.001.400,00	450.001.400,00	-4.998.600,00			-	5. Bengkulu Natural (Pengembangan Pariwisata Yang Integratif Dan Kompetitif) Dan Ekonomi Kreatif	-		522.500.000,00	DINAS PARIWISATA PROVINSI BENGKULU
3.26.01.1.06.0001		Penyediaan Komponen Instalasi Listrik/Penerangan Bangunan Kantor																		
			Jumlah Paket Komponen Instalasi Listrik/Penerangan Bangunan Kantor yang Disediakan				3 Paket	3 Paket	30.000.000,00	0,00	0,00	-30.000.000,00		Semua Kota/Kab, Semua Kecamatan, Semua Kel/Desa	DANA TRANSFER UMUM-DANA ALOKASI UMUM	-	5. Bengkulu Natural (Pengembangan Pariwisata Yang Integratif Dan Kompetitif) Dan Ekonomi Kreatif		0,00	DINAS PARIWISATA PROVINSI BENGKULU
3		URUSAN PEMERINTAHAN PILIHAN							16.386.205.825,00	19.609.710.400,00	19.609.710.400,00	3.223.504.575,00							20.006.500.000,00	
3.26		URUSAN PEMERINTAHAN BIDANG PARIWISATA							16.386.205.825,00	19.609.710.400,00	19.609.710.400,00	3.223.504.575,00							20.006.500.000,00	
3.26.01.1.06.0001		Penyediaan Komponen Instalasi Listrik/Penerangan Bangunan Kantor																		
3		NON URUSAN							16.386.205.825,00	19.609.710.400,00	19.609.710.400,00	3.223.504.575,00							20.006.500.000,00	
3.26		URUSAN PEMERINTAHAN BIDANG XX							16.386.205.825,00	19.609.710.400,00	19.609.710.400,00	3.223.504.575,00							20.006.500.000,00	
3.26.01.1.06.0003		Penyediaan Peralatan Rumah Tangga																		
			Jumlah Paket Peralatan Rumah Tangga yang Disediakan				5 Paket	5 Paket	25.000.000,00	0,00	0,00	-25.000.000,00		Semua Kota/Kab, Semua Kecamatan, Semua Kel/Desa	DANA TRANSFER UMUM-DANA ALOKASI UMUM	-	5. Bengkulu Natural (Pengembangan Pariwisata Yang Integratif Dan Kompetitif) Dan Ekonomi Kreatif		0,00	DINAS PARIWISATA PROVINSI BENGKULU
3		URUSAN PEMERINTAHAN PILIHAN							16.386.205.825,00	19.609.710.400,00	19.609.710.400,00	3.223.504.575,00							20.006.500.000,00	
3.26		URUSAN PEMERINTAHAN BIDANG PARIWISATA							16.386.205.825,00	19.609.710.400,00	19.609.710.400,00	3.223.504.575,00							20.006.500.000,00	
3.26.01.1.06.0003		Penyediaan Peralatan Rumah Tangga																		
3.26.01.1.06.0004		Penyediaan Bahan Logistik Kantor																		

NO	KODE	URUSAN / BIDANG URUSAN / PROGRAM / KEGIATAN / SUB KEGIATAN	INDIKATOR PROGRAM / KEGIATAN / SUB KEGIATAN	TARGET AKHIR PERIODE RENSTRA OPD	REALISASI CAPAIAN RENJA OPD TAHUN 2022	PRAKIRAAN CAPAIAN TARGET RENJA OPD TAHUN 2023	CAPAIAN KINERJA DAN KERANGKA PENDANAAN										KELOMPOK SASARAN	PRAKIRAAN MAJU RENCANA TAHUN 2025		PERANGKAT DAERAH PENANGGUNG JAWAB
							TARGET 2024		PAGU INDIKATIF (Rp)			Bertambah/Berkurang (10-12)	LOKASI	SUMBER DANA	PRIORITAS			TARGET	PAGU INDIKATIF (Rp)	
							SEBELUM	SESUDAH	RKPD 2024	APBD 2024	RKPD PERUBAHAN 2024				NASIONAL	DAERAH				
1	2	3	4	5	6	7	8	9	10	11	12	13	14	15	16	17	18	19	20	21
			Jumlah Paket Bahan Logistik Kantor yang Disediakan				2 Paket	2 Paket	0,00	80.001.400,00	80.001.400,00	80.001.400,00	Semua Kota/Kab, Semua Kecamatan, Semua Kel/Desa	DANA TRANSFER UMUM-DANA ALOKASI UMUM	-	5. Bengkulu Natural (Pengembangan Pariwisata Yang Integratif Dan Kompetitif) Dan Ekonomi Kreatif 5. Bengkulu Natural (Pengembangan Pariwisata Yang Integratif Dan Kompetitif) Dan Ekonomi Kreatif			120.000.000,00	DINAS PARIWISATA PROVINSI BENGKULU
3		NON URUSAN							16.386.205.825,00	19.609.710.400,00	19.609.710.400,00	3.223.504.575,00							20.006.500.000,00	
3.26		URUSAN PEMERINTAHAN BIDANG XX							16.386.205.825,00	19.609.710.400,00	19.609.710.400,00	3.223.504.575,00							20.006.500.000,00	
3.26.01.1.06.0004		Penyediaan Bahan Logistik Kantor																		
3		URUSAN PEMERINTAHAN PILIHAN							16.386.205.825,00	19.609.710.400,00	19.609.710.400,00	3.223.504.575,00							20.006.500.000,00	
3.26		URUSAN PEMERINTAHAN BIDANG PARIWISATA							16.386.205.825,00	19.609.710.400,00	19.609.710.400,00	3.223.504.575,00							20.006.500.000,00	
3.26.01.1.06.0005		Penyediaan Barang Cetak dan Penggandaan																		
			Jumlah Paket Barang Cetak dan Penggandaan yang Disediakan				6 Paket	6 Paket	0,00	25.000.000,00	25.000.000,00	25.000.000,00	Semua Kota/Kab, Semua Kecamatan, Semua Kel/Desa	DANA TRANSFER UMUM-DANA ALOKASI UMUM	-	5. Bengkulu Natural (Pengembangan Pariwisata Yang Integratif Dan Kompetitif) Dan Ekonomi Kreatif 5. Bengkulu Natural (Pengembangan Pariwisata Yang Integratif Dan Kompetitif) Dan Ekonomi Kreatif			50.000.000,00	DINAS PARIWISATA PROVINSI BENGKULU
3		NON URUSAN							16.386.205.825,00	19.609.710.400,00	19.609.710.400,00	3.223.504.575,00							20.006.500.000,00	
3.26		URUSAN PEMERINTAHAN BIDANG XX							16.386.205.825,00	19.609.710.400,00	19.609.710.400,00	3.223.504.575,00							20.006.500.000,00	
3.26.01.1.06.0005		Penyediaan Barang Cetak dan Penggandaan																		
3		URUSAN PEMERINTAHAN PILIHAN							16.386.205.825,00	19.609.710.400,00	19.609.710.400,00	3.223.504.575,00							20.006.500.000,00	
3.26		URUSAN PEMERINTAHAN BIDANG PARIWISATA							16.386.205.825,00	19.609.710.400,00	19.609.710.400,00	3.223.504.575,00							20.006.500.000,00	
3.26.01.1.06.0006		Penyediaan Bahan Bacaan dan Peraturan Perundang-Undangan																		
			Jumlah Dokumen Bahan Bacaan dan Peraturan Perundang-Undangan yang Disediakan				3 Dokumen	3 Dokumen	0,00	10.000.000,00	10.000.000,00	10.000.000,00	Semua Kota/Kab, Semua Kecamatan, Semua Kel/Desa	DANA TRANSFER UMUM-DANA ALOKASI UMUM	-	5. Bengkulu Natural (Pengembangan Pariwisata Yang Integratif Dan Kompetitif) Dan Ekonomi Kreatif 5. Bengkulu Natural (Pengembangan Pariwisata Yang Integratif Dan Kompetitif) Dan Ekonomi Kreatif			22.000.000,00	DINAS PARIWISATA PROVINSI BENGKULU
3		NON URUSAN							16.386.205.825,00	19.609.710.400,00	19.609.710.400,00	3.223.504.575,00							20.006.500.000,00	
3.26		URUSAN PEMERINTAHAN BIDANG XX							16.386.205.825,00	19.609.710.400,00	19.609.710.400,00	3.223.504.575,00							20.006.500.000,00	
3.26.01.1.06.0006		Penyediaan Bahan Bacaan dan Peraturan Perundang-Undangan																		
3.26.01.1.06.0009		Penyelenggaraan Rapat Koordinasi dan Konsultasi SKPD																		
			Jumlah Laporan Penyelenggaraan Rapat Koordinasi dan Konsultasi SKPD				32 Laporan	32 Laporan	200.000.000,00	0,00	0,00	-200.000.000,00	Semua Kota/Kab, Semua Kecamatan, Semua Kel/Desa	DANA TRANSFER UMUM-DANA ALOKASI UMUM	-	5. Bengkulu Natural (Pengembangan Pariwisata Yang Integratif Dan Kompetitif) Dan Ekonomi Kreatif 5. Bengkulu Natural (Pengembangan Pariwisata Yang Integratif Dan Kompetitif) Dan Ekonomi Kreatif			0,00	DINAS PARIWISATA PROVINSI BENGKULU
3		URUSAN PEMERINTAHAN PILIHAN							16.386.205.825,00	19.609.710.400,00	19.609.710.400,00	3.223.504.575,00							20.006.500.000,00	
3.26		URUSAN PEMERINTAHAN BIDANG PARIWISATA							16.386.205.825,00	19.609.710.400,00	19.609.710.400,00	3.223.504.575,00							20.006.500.000,00	
3.26.01.1.06.0009		Penyelenggaraan Rapat Koordinasi dan Konsultasi SKPD																		
3.26.01.1.06.0010		Penatausahaan Arsip Dinamis pada SKPD																		
			Jumlah Dokumen Penatausahaan Arsip Dinamis pada SKPD				1 Dokumen	1 Dokumen	30.000.000,00	20.000.000,00	20.000.000,00	-10.000.000,00	Semua Kota/Kab, Semua Kecamatan, Semua Kel/Desa	DANA TRANSFER UMUM-DANA ALOKASI UMUM	-	5. Bengkulu Natural (Pengembangan Pariwisata Yang Integratif Dan Kompetitif) Dan Ekonomi Kreatif 5. Bengkulu Natural (Pengembangan Pariwisata Yang Integratif Dan Kompetitif) Dan Ekonomi Kreatif			30.000.000,00	DINAS PARIWISATA PROVINSI BENGKULU
3.26.01.1.07		Pengadaan Barang Milik Daerah Penunjang Urusan Pemerintah Daerah					-	-	130.000.000,00	140.090.000,00	140.090.000,00	10.090.000,00			-	5. Bengkulu Natural (Pengembangan Pariwisata Yang Integratif Dan Kompetitif) Dan Ekonomi Kreatif 5. Bengkulu Natural (Pengembangan Pariwisata Yang Integratif Dan Kompetitif) Dan Ekonomi Kreatif			115.000.000,00	DINAS PARIWISATA PROVINSI BENGKULU
3.26.01.1.07.0002		Pengadaan Kendaraan Dinas Operasional atau Lapangan																		

NO	KODE	URUSAN / BIDANG URUSAN / PROGRAM / KEGIATAN / SUB KEGIATAN	INDIKATOR PROGRAM / KEGIATAN / SUB KEGIATAN	TARGET AKHIR PERIODE RENSTRA OPD	REALISASI CAPAIAN RENJA OPD TAHUN 2022	PRAKIRAAN CAPAIAN TARGET RENJA OPD TAHUN 2023	CAPAIAN KINERJA DAN KERANGKA PENDANAAN										KELOMPOK SASARAN	PRAKIRAAN MAJU RENCANA TAHUN 2025		PERANGKAT DAERAH PENANGGUNG JAWAB
							TARGET 2024		PAGU INDIKATIF (Rp)			Bertambah/Berkurang (10-12)	LOKASI	SUMBER DANA	PRIORITAS			TARGET	PAGU INDIKATIF (Rp)	
							SEBELUM	SESUDAH	RKPD 2024	APBD 2024	RKPD PERUBAHAN 2024				NASIONAL	DAERAH				
1	2	3	4	5	6	7	8	9	10	11	12	13	14	15	16	17	18	19	20	21
			Jumlah Unit Kendaraan Dinas Operasional atau Lapangan yang Disediakan				0 Unit	0 Unit	0,00	0,00	0,00	0,00	Semua Kota/Kab, Semua Kecamatan, Semua Kel/Desa	DANA TRANSFER UMUM-DANA ALOKASI UMUM	-	5. Bengkulu Natural (Pengembangan Pariwisata Yang Integratif Dan Kompetitif) Dan Ekonomi Kreatif			0,00	DINAS PARIWISATA PROVINSI BENGKULU
3		NON URUSAN							16.386.205.825,00	19.609.710.400,00	19.609.710.400,00	3.223.504.575,00							20.006.500.000,00	
3.26		URUSAN PEMERINTAHAN BIDANG XX							16.386.205.825,00	19.609.710.400,00	19.609.710.400,00	3.223.504.575,00							20.006.500.000,00	
3.26.01.1.07.0005		Pengadaan Mebel																		
			Jumlah Paket Mebel yang Disediakan				4 Paket	4 Paket	50.000.000,00	0,00	0,00	-50.000.000,00	Semua Kota/Kab, Semua Kecamatan, Semua Kel/Desa	DANA TRANSFER UMUM-DANA ALOKASI UMUM	-	5. Bengkulu Natural (Pengembangan Pariwisata Yang Integratif Dan Kompetitif) Dan Ekonomi Kreatif			0,00	DINAS PARIWISATA PROVINSI BENGKULU
3		URUSAN PEMERINTAHAN PILIHAN							16.386.205.825,00	19.609.710.400,00	19.609.710.400,00	3.223.504.575,00							20.006.500.000,00	
3.26		URUSAN PEMERINTAHAN BIDANG PARIWISATA							16.386.205.825,00	19.609.710.400,00	19.609.710.400,00	3.223.504.575,00							20.006.500.000,00	
3.26.01.1.07.0005		Pengadaan Mebel																		
3		NON URUSAN							16.386.205.825,00	19.609.710.400,00	19.609.710.400,00	3.223.504.575,00							20.006.500.000,00	
3.26		URUSAN PEMERINTAHAN BIDANG XX							16.386.205.825,00	19.609.710.400,00	19.609.710.400,00	3.223.504.575,00							20.006.500.000,00	
3.26.01.1.07.0006		Pengadaan Peralatan dan Mesin Lainnya																		
			Jumlah Unit Peralatan dan Mesin Lainnya yang Disediakan				4 Unit	7 Unit	30.000.000,00	0,00	0,00	-30.000.000,00	Semua Kota/Kab, Semua Kecamatan, Semua Kel/Desa	DANA TRANSFER UMUM-DANA ALOKASI UMUM	-	5. Bengkulu Natural (Pengembangan Pariwisata Yang Integratif Dan Kompetitif) Dan Ekonomi Kreatif			0,00	DINAS PARIWISATA PROVINSI BENGKULU
3		URUSAN PEMERINTAHAN PILIHAN							16.386.205.825,00	19.609.710.400,00	19.609.710.400,00	3.223.504.575,00							20.006.500.000,00	
3.26		URUSAN PEMERINTAHAN BIDANG PARIWISATA							16.386.205.825,00	19.609.710.400,00	19.609.710.400,00	3.223.504.575,00							20.006.500.000,00	
3.26.01.1.07.0006		Pengadaan Peralatan dan Mesin Lainnya																		
3.26.01.1.07.0010		Pengadaan Sarana dan Prasarana Gedung Kantor atau Bangunan Lainnya																		
			Jumlah Unit Sarana dan Prasarana Gedung Kantor atau Bangunan Lainnya yang Disediakan				2 Unit	2 Unit	0,00	0,00	0,00	0,00	Semua Kota/Kab, Semua Kecamatan, Semua Kel/Desa	DANA TRANSFER UMUM-DANA ALOKASI UMUM	-	5. Bengkulu Natural (Pengembangan Pariwisata Yang Integratif Dan Kompetitif) Dan Ekonomi Kreatif			0,00	DINAS PARIWISATA PROVINSI BENGKULU
3		NON URUSAN							16.386.205.825,00	19.609.710.400,00	19.609.710.400,00	3.223.504.575,00							20.006.500.000,00	
3.26		URUSAN PEMERINTAHAN BIDANG XX							16.386.205.825,00	19.609.710.400,00	19.609.710.400,00	3.223.504.575,00							20.006.500.000,00	
3.26.01.1.07.0010		Pengadaan Sarana dan Prasarana Gedung Kantor atau Bangunan Lainnya																		
3		URUSAN PEMERINTAHAN PILIHAN							16.386.205.825,00	19.609.710.400,00	19.609.710.400,00	3.223.504.575,00							20.006.500.000,00	
3.26		URUSAN PEMERINTAHAN BIDANG PARIWISATA							16.386.205.825,00	19.609.710.400,00	19.609.710.400,00	3.223.504.575,00							20.006.500.000,00	
3.26.01.1.07.0011		Pengadaan Sarana dan Prasarana Pendukung Gedung Kantor atau Bangunan Lainnya																		
			Jumlah Unit Sarana dan Prasarana Pendukung Gedung Kantor atau Bangunan Lainnya yang Disediakan				2 Unit	2 Unit	0,00	0,00	0,00	0,00	Semua Kota/Kab, Semua Kecamatan, Semua Kel/Desa	DANA TRANSFER UMUM-DANA ALOKASI UMUM	-	5. Bengkulu Natural (Pengembangan Pariwisata Yang Integratif Dan Kompetitif) Dan Ekonomi Kreatif			30.000.000,00	DINAS PARIWISATA PROVINSI BENGKULU
3		NON URUSAN							16.386.205.825,00	19.609.710.400,00	19.609.710.400,00	3.223.504.575,00							20.006.500.000,00	
3.26		URUSAN PEMERINTAHAN BIDANG XX							16.386.205.825,00	19.609.710.400,00	19.609.710.400,00	3.223.504.575,00							20.006.500.000,00	
3.26.01.1.07.0011		Pengadaan Sarana dan Prasarana Pendukung Gedung Kantor atau Bangunan Lainnya																		
3.26.01.1.08		Penyediaan Jasa Penunjang Urusan Pemerintahan Daerah	-				-	-	909.591.400,00	905.000.000,00	905.000.000,00	-4.591.400,00			-	5. Bengkulu Natural (Pengembangan Pariwisata Yang Integratif Dan Kompetitif) Dan Ekonomi Kreatif	-		912.500.000,00	DINAS PARIWISATA PROVINSI BENGKULU
3.26.01.1.08.0001		Penyediaan Jasa Surat Menyurat																		

NO	KODE	URUSAN / BIDANG URUSAN / PROGRAM / KEGIATAN / SUB KEGIATAN	INDIKATOR PROGRAM / KEGIATAN / SUB KEGIATAN	TARGET AKHIR PERIODE RENSTRA OPD	REALISASI CAPAIAN RENJA OPD TAHUN 2022	PRAKIRAAN CAPAIAN TARGET RENJA OPD TAHUN 2023	CAPAIAN KINERJA DAN KERANGKA PENDANAAN										KELOMPOK SASARAN	PRAKIRAAN MAJU RENCANA TAHUN 2025		PERANGKAT DAERAH PENANGGUNG JAWAB
							TARGET 2024		PAGU INDIKATIF (Rp)			Bertambah/Berkurang (10-12)	LOKASI	SUMBER DANA	PRIORITAS			TARGET	PAGU INDIKATIF (Rp)	
							SEBELUM	SESUDAH	RKPD 2024	APBD 2024	RKPD PERUBAHAN 2024				NASIONAL	DAERAH				
1	2	3	4	5	6	7	8	9	10	11	12	13	14	15	16	17	18	19	20	21
			Jumlah Laporan Penyediaan Jasa Surat Menyurat				1 Laporan	1 Laporan	20.000.000,00	0,00	0,00	-20.000.000,00	Semua Kota/Kab, Semua Kecamatan, Semua Kel/Desa	DANA TRANSFER UMUM-DANA ALOKASI UMUM	-	5. Bengkulu Natural (Pengembangan Pariwisata Yang Integratif Dan Kompetitif) Dan Ekonomi Kreatif 5. Bengkulu Natural (Pengembangan Pariwisata Yang Integratif Dan Kompetitif) Dan Ekonomi Kreatif			0,00	DINAS PARIWISATA PROVINSI BENGKULU
3		URUSAN PEMERINTAHAN PILIHAN							16.386.205.825,00	19.609.710.400,00	19.609.710.400,00	3.223.504.575,00							20.006.500.000,00	
3.26		URUSAN PEMERINTAHAN BIDANG PARIWISATA							16.386.205.825,00	19.609.710.400,00	19.609.710.400,00	3.223.504.575,00							20.006.500.000,00	
3.26.01.1.08.0001		Penyediaan Jasa Surat Menyurat																		
3		NON URUSAN							16.386.205.825,00	19.609.710.400,00	19.609.710.400,00	3.223.504.575,00							20.006.500.000,00	
3.26		URUSAN PEMERINTAHAN BIDANG XX							16.386.205.825,00	19.609.710.400,00	19.609.710.400,00	3.223.504.575,00							20.006.500.000,00	
3.26.01.1.08.0002		Penyediaan Jasa Komunikasi, Sumber Daya Air dan Listrik																		
			Jumlah Laporan Penyediaan Jasa Komunikasi, Sumber Daya Air dan Listrik yang Disediakan				3 Laporan	3 Laporan	141.091.400,00	0,00	0,00	-141.091.400,00	Semua Kota/Kab, Semua Kecamatan, Semua Kel/Desa	DANA TRANSFER UMUM-DANA ALOKASI UMUM	-	5. Bengkulu Natural (Pengembangan Pariwisata Yang Integratif Dan Kompetitif) Dan Ekonomi Kreatif 5. Bengkulu Natural (Pengembangan Pariwisata Yang Integratif Dan Kompetitif) Dan Ekonomi Kreatif			0,00	DINAS PARIWISATA PROVINSI BENGKULU
3		URUSAN PEMERINTAHAN PILIHAN							16.386.205.825,00	19.609.710.400,00	19.609.710.400,00	3.223.504.575,00							20.006.500.000,00	
3.26		URUSAN PEMERINTAHAN BIDANG PARIWISATA							16.386.205.825,00	19.609.710.400,00	19.609.710.400,00	3.223.504.575,00							20.006.500.000,00	
3.26.01.1.08.0002		Penyediaan Jasa Komunikasi, Sumber Daya Air dan Listrik																		
3.26.01.1.08.0004		Penyediaan Jasa Pelayanan Umum Kantor																		
			Jumlah Laporan Penyediaan Jasa Pelayanan Umum Kantor yang Disediakan				1 Laporan	1 Laporan	0,00	800.000.000,00	800.000.000,00	800.000.000,00	Semua Kota/Kab, Semua Kecamatan, Semua Kel/Desa	DANA TRANSFER UMUM-DANA ALOKASI UMUM	-	5. Bengkulu Natural (Pengembangan Pariwisata Yang Integratif Dan Kompetitif) Dan Ekonomi Kreatif 5. Bengkulu Natural (Pengembangan Pariwisata Yang Integratif Dan Kompetitif) Dan Ekonomi Kreatif			748.500.000,00	DINAS PARIWISATA PROVINSI BENGKULU
3		NON URUSAN							16.386.205.825,00	19.609.710.400,00	19.609.710.400,00	3.223.504.575,00							20.006.500.000,00	
3.26		URUSAN PEMERINTAHAN BIDANG XX							16.386.205.825,00	19.609.710.400,00	19.609.710.400,00	3.223.504.575,00							20.006.500.000,00	
3.26.01.1.08.0004		Penyediaan Jasa Pelayanan Umum Kantor																		
3.26.01.1.09		Pemeliharaan Barang Milik Daerah Penunjang Urusan Pemerintahan Daerah	-				-	-	215.000.000,00	140.000.000,00	140.000.000,00	-75.000.000,00			-	5. Bengkulu Natural (Pengembangan Pariwisata Yang Integratif Dan Kompetitif) Dan Ekonomi Kreatif 5. Bengkulu Natural (Pengembangan Pariwisata Yang Integratif Dan Kompetitif) Dan Ekonomi Kreatif	-		190.000.000,00	DINAS PARIWISATA PROVINSI BENGKULU
3.26.01.1.09.0002		Penyediaan Jasa Pemeliharaan, Biaya Pemeliharaan, Pajak dan Perizinan Kendaraan Dinas Operasional atau Lapangan																		
			Jumlah Kendaraan Dinas Operasional atau Lapangan yang Dipelihara dan Dibayarkan Pajak dan Perizinannya				10 Unit	10 Unit	150.000.000,00	0,00	0,00	-150.000.000,00	Semua Kota/Kab, Semua Kecamatan, Semua Kel/Desa	DANA TRANSFER UMUM-DANA ALOKASI UMUM	-	5. Bengkulu Natural (Pengembangan Pariwisata Yang Integratif Dan Kompetitif) Dan Ekonomi Kreatif 5. Bengkulu Natural (Pengembangan Pariwisata Yang Integratif Dan Kompetitif) Dan Ekonomi Kreatif			0,00	DINAS PARIWISATA PROVINSI BENGKULU
3		URUSAN PEMERINTAHAN PILIHAN							16.386.205.825,00	19.609.710.400,00	19.609.710.400,00	3.223.504.575,00							20.006.500.000,00	
3.26		URUSAN PEMERINTAHAN BIDANG PARIWISATA							16.386.205.825,00	19.609.710.400,00	19.609.710.400,00	3.223.504.575,00							20.006.500.000,00	
3.26.01.1.09.0002		Penyediaan Jasa Pemeliharaan, Biaya Pemeliharaan, Pajak dan Perizinan Kendaraan Dinas Operasional atau Lapangan																		
3		NON URUSAN							16.386.205.825,00	19.609.710.400,00	19.609.710.400,00	3.223.504.575,00							20.006.500.000,00	
3.26		URUSAN PEMERINTAHAN BIDANG XX							16.386.205.825,00	19.609.710.400,00	19.609.710.400,00	3.223.504.575,00							20.006.500.000,00	
3.26.01.1.09.0006		Pemeliharaan Peralatan dan Mesin Lainnya																		
			Jumlah Peralatan dan Mesin Lainnya yang Dipelihara				6 Unit	6 Unit	20.000.000,00	0,00	0,00	-20.000.000,00	Semua Kota/Kab, Semua Kecamatan, Semua Kel/Desa	DANA TRANSFER UMUM-DANA ALOKASI UMUM	-	5. Bengkulu Natural (Pengembangan Pariwisata Yang Integratif Dan Kompetitif) Dan Ekonomi Kreatif 5. Bengkulu Natural (Pengembangan Pariwisata Yang Integratif Dan Kompetitif) Dan Ekonomi Kreatif			0,00	DINAS PARIWISATA PROVINSI BENGKULU
3		URUSAN PEMERINTAHAN PILIHAN							16.386.205.825,00	19.609.710.400,00	19.609.710.400,00	3.223.504.575,00							20.006.500.000,00	
3.26		URUSAN PEMERINTAHAN BIDANG PARIWISATA							16.386.205.825,00	19.609.710.400,00	19.609.710.400,00	3.223.504.575,00							20.006.500.000,00	
3.26.01.1.09.0006		Pemeliharaan Peralatan dan Mesin Lainnya																		
3.26.01.1.09.0010		Pemeliharaan/Rehabilitasi Sarana dan Prasarana Gedung Kantor atau Bangunan Lainnya																		

NO	KODE	URUSAN / BIDANG URUSAN / PROGRAM / KEGIATAN / SUB KEGIATAN	INDIKATOR PROGRAM / KEGIATAN / SUB KEGIATAN	TARGET AKHIR PERIODE RENSTRA OPD	REALISASI CAPAIAN RENJA OPD TAHUN 2022	PRAKIRAAN CAPAIAN TARGET RENJA OPD TAHUN 2023	CAPAIAN KINERJA DAN KERANGKA PENDANAAN										KELOMPOK SASARAN	PRAKIRAAN MAJU RENCANA TAHUN 2025		PERANGKAT DAERAH PENANGGUNG JAWAB
							TARGET 2024		PAGU INDIKATIF (Rp)			Bertambah/Berkurang (10-12)	LOKASI	SUMBER DANA	PRIORITAS			TARGET	PAGU INDIKATIF (Rp)	
							SEBELUM	SESUDAH	RKPD 2024	APBD 2024	RKPD PERUBAHAN 2024				NASIONAL	DAERAH				
1	2	3	4	5	6	7	8	9	10	11	12	13	14	15	16	17	18	19	20	21
			Jumlah Sarana dan Prasarana Gedung Kantor atau Bangunan Lainnya yang Dipelihara/Direhabilitasi				1 Unit	1 Unit	0,00	15.000.000,00	15.000.000,00	15.000.000,00	Semua Kota/Kab, Semua Kecamatan, Semua Kel/Desa	DANA TRANSFER UMUM-DANA ALOKASI UMUM	-	5. Bengkulu Natural (Pengembangan Pariwisata Yang Integratif Dan Kompetitif) Dan Ekonomi Kreatif			0,00	DINAS PARIWISATA PROVINSI BENGKULU
3		NON URUSAN							16.386.205.825,00	19.609.710.400,00	19.609.710.400,00	3.223.504.575,00							20.006.500.000,00	
3.26		URUSAN PEMERINTAHAN BIDANG XX							16.386.205.825,00	19.609.710.400,00	19.609.710.400,00	3.223.504.575,00							20.006.500.000,00	
3.26.01.1.09.0010		Pemeliharaan/Rehabilitasi Sarana dan Prasarana Gedung Kantor atau Bangunan Lainnya																		
3		URUSAN PEMERINTAHAN PILIHAN							16.386.205.825,00	19.609.710.400,00	19.609.710.400,00	3.223.504.575,00							20.006.500.000,00	
3.26		URUSAN PEMERINTAHAN BIDANG PARIWISATA							16.386.205.825,00	19.609.710.400,00	19.609.710.400,00	3.223.504.575,00							20.006.500.000,00	
3.26.01.1.09.0011		Pemeliharaan/Rehabilitasi Sarana dan Prasarana Pendukung Gedung Kantor atau Bangunan Lainnya																		
			Jumlah Sarana dan Prasarana Pendukung Gedung Kantor atau Bangunan Lainnya yang Dipelihara/Direhabilitasi				2 Unit	2 Unit	0,00	0,00	0,00	0,00	Semua Kota/Kab, Semua Kecamatan, Semua Kel/Desa	DANA TRANSFER UMUM-DANA ALOKASI UMUM	-	5. Bengkulu Natural (Pengembangan Pariwisata Yang Integratif Dan Kompetitif) Dan Ekonomi Kreatif			20.000.000,00	DINAS PARIWISATA PROVINSI BENGKULU
3		NON URUSAN							16.386.205.825,00	19.609.710.400,00	19.609.710.400,00	3.223.504.575,00							20.006.500.000,00	
3.26		URUSAN PEMERINTAHAN BIDANG XX							16.386.205.825,00	19.609.710.400,00	19.609.710.400,00	3.223.504.575,00							20.006.500.000,00	
3.26.01.1.09.0011		Pemeliharaan/Rehabilitasi Sarana dan Prasarana Pendukung Gedung Kantor atau Bangunan Lainnya																		
3		URUSAN PEMERINTAHAN PILIHAN							16.386.205.825,00	19.609.710.400,00	19.609.710.400,00	3.223.504.575,00							20.006.500.000,00	
3.26		URUSAN PEMERINTAHAN BIDANG PARIWISATA							16.386.205.825,00	19.609.710.400,00	19.609.710.400,00	3.223.504.575,00							20.006.500.000,00	
1.	3.26.02	PROGRAM PENINGKATAN DAYA TARIK DESTINASI PARIWISATA	-				-	-	900.000.000,00	2.567.500.000,00	2.567.500.000,00	535.000.000,00							1.435.000.000,00	
	3.26.02.1.01	Pengelolaan Daya Tarik Wisata Provinsi	-				-	-	450.000.000,00	1.010.000.000,00	1.010.000.000,00	560.000.000,00			-	5. Bengkulu Natural (Pengembangan Pariwisata Yang Integratif Dan Kompetitif) Dan Ekonomi Kreatif	-		810.000.000,00	DINAS PARIWISATA PROVINSI BENGKULU
3.26.02.1.01.0001		Penetapan Daya Tarik Wisata Unggulan Provinsi																		
			Jumlah Lokasi Daya Tarik Wisata Unggulan Provinsi				5 Lokasi	5 Lokasi	300.000.000,00	1.010.000.000,00	1.010.000.000,00	710.000.000,00	Semua Kota/Kab, Semua Kecamatan, Semua Kel/Desa	DANA TRANSFER UMUM-DANA ALOKASI UMUM	-	5. Bengkulu Natural (Pengembangan Pariwisata Yang Integratif Dan Kompetitif) Dan Ekonomi Kreatif			700.000.000,00	DINAS PARIWISATA PROVINSI BENGKULU
3.26.02.1.01.0007		Monitoring dan Evaluasi Pengelolaan Daya Tarik Wisata Provinsi																		
			Jumlah Laporan hasil pelaksanaan Monitoring dan evaluasi Pengelolaan Daya Tarik Wisata Provinsi				1 Laporan	1 Laporan	50.000.000,00	0,00	0,00	-50.000.000,00	Semua Kota/Kab, Semua Kecamatan, Semua Kel/Desa	DANA TRANSFER UMUM-DANA ALOKASI UMUM	-	5. Bengkulu Natural (Pengembangan Pariwisata Yang Integratif Dan Kompetitif) Dan Ekonomi Kreatif			0,00	DINAS PARIWISATA PROVINSI BENGKULU
3.26.02.1.01.0008		Peningkatan Kapasitas SDM Pengelola Daya Tarik Wisata Provinsi																		
			Jumlah Pengelola Daya Tarik Wisata yang ditingkatkan kapasitasnya				30 Orang	30 Orang	100.000.000,00	0,00	0,00	-100.000.000,00	Semua Kota/Kab, Semua Kecamatan, Semua Kel/Desa	DANA TRANSFER UMUM-DANA ALOKASI UMUM	-	5. Bengkulu Natural (Pengembangan Pariwisata Yang Integratif Dan Kompetitif) Dan Ekonomi Kreatif			110.000.000,00	DINAS PARIWISATA PROVINSI BENGKULU
3.26.02.1.03		Pengelolaan Destinasi Pariwisata Provinsi	-				-	-	450.000.000,00	1.557.500.000,00	1.557.500.000,00	1.107.500.000,00			-	5. Bengkulu Natural (Pengembangan Pariwisata Yang Integratif Dan Kompetitif) Dan Ekonomi Kreatif	-		625.000.000,00	DINAS PARIWISATA PROVINSI BENGKULU
3.26.02.1.03.0004		Pengadaan/Pemeliharaan/Rehabilitasi Sarana dan Prasarana dalam Pengelolaan Destinasi Pariwisata Provinsi																		

NO	KODE	URUSAN / BIDANG URUSAN / PROGRAM / KEGIATAN / SUB KEGIATAN	INDIKATOR PROGRAM / KEGIATAN / SUB KEGIATAN	TARGET AKHIR PERIODE RENSTRA OPD	REALISASI CAPAIAN RENJA OPD TAHUN 2022	PRAKIRAAN CAPAIAN TARGET RENJA OPD TAHUN 2023	CAPAIAN KINERJA DAN KERANGKA PENDANAAN										KELOMPOK SASARAN	PRAKIRAAN MAJU RENCANA TAHUN 2025		PERANGKAT DAERAH PENANGGUNG JAWAB
							TARGET 2024		PAGU INDIKATIF (Rp)			Bertambah/Berkurang (10-12)	LOKASI	SUMBER DANA	PRIORITAS			TARGET	PAGU INDIKATIF (Rp)	
							SEBELUM	SESUDAH	RKPD 2024	APBD 2024	RKPD PERUBAHAN 2024				NASIONAL	DAERAH				
1	2	3	4	5	6	7	8	9	10	11	12	13	14	15	16	17	18	19	20	21
			Jumlah Sarana dan Prasarana Pengelolaan Destinasi Pariwisata Provinsi yang Tersedia dan Terpelihara				6 Unit	6 Unit	200.000.000,00	1.557.500.000,00	1.557.500.000,00	1.357.500.000,00	Semua Kota/Kab, Semua Kecamatan, Semua Kel/Desa	DANA TRANSFER UMUM-DANA ALOKASI UMUM	-	5. Bengkulu Natural (Pengembangan Pariwisata Yang Integratif Dan Kompetitif) Dan Ekonomi Kreatif 5. Bengkulu Natural (Pengembangan Pariwisata Yang Integratif Dan Kompetitif) Dan Ekonomi Kreatif			225.000.000,00	DINAS PARIWISATA PROVINSI BENGKULU
	3.26.02.1.03.0009	Penyusunan Rencana Induk Pembangunan Kepariwisata Daerah Provinsi																		
			Jumlah Dokumen Rencana Induk Pembangunan Kepariwisata Daerah Provinsi				1 Dokumen	1 Dokumen	250.000.000,00	0,00	0,00	-250.000.000,00	Semua Kota/Kab, Semua Kecamatan, Semua Kel/Desa	DANA TRANSFER UMUM-DANA ALOKASI UMUM	-	5. Bengkulu Natural (Pengembangan Pariwisata Yang Integratif Dan Kompetitif) Dan Ekonomi Kreatif 5. Bengkulu Natural (Pengembangan Pariwisata Yang Integratif Dan Kompetitif) Dan Ekonomi Kreatif			400.000.000,00	DINAS PARIWISATA PROVINSI BENGKULU
	3.26.02.1.04	Penetapan Tanda Daftar Usaha Pariwisata Lintas Daerah Kabupaten/Kota dalam 1 (Satu) Daerah Provinsi	-				-	-	0,00	0,00	0,00	0,00			-	5. Bengkulu Natural (Pengembangan Pariwisata Yang Integratif Dan Kompetitif) Dan Ekonomi Kreatif 5. Bengkulu Natural (Pengembangan Pariwisata Yang Integratif Dan Kompetitif) Dan Ekonomi Kreatif			0,00	DINAS PARIWISATA PROVINSI BENGKULU
	3.26.02.1.04.0010	Pengelolaan Investasi Pariwisata Provinsi																		
			Jumlah Laporan Pengelolaan Investasi Pariwisata Provinsi				0 Laporan	0 Laporan	0,00	0,00	0,00	0,00	Semua Kota/Kab, Semua Kecamatan, Semua Kel/Desa	DANA TRANSFER UMUM-DANA ALOKASI UMUM	-	5. Bengkulu Natural (Pengembangan Pariwisata Yang Integratif Dan Kompetitif) Dan Ekonomi Kreatif 5. Bengkulu Natural (Pengembangan Pariwisata Yang Integratif Dan Kompetitif) Dan Ekonomi Kreatif			0,00	DINAS PARIWISATA PROVINSI BENGKULU
2.	3.26.03	PROGRAM PEMASARAN PARIWISATA	-				-	-	2.350.000.000,00	3.092.000.000,00	3.092.000.000,00	1.050.000.000,00							3.400.000.000,00	
	3.26.03.1.01	Pemasaran Pariwisata Dalam dan Luar Negeri Daya Tarik, Destinasi dan Kawasan Strategis Pariwisata Provinsi	-				-	-	2.350.000.000,00	3.092.000.000,00	3.092.000.000,00	742.000.000,00			-	5. Bengkulu Natural (Pengembangan Pariwisata Yang Integratif Dan Kompetitif) Dan Ekonomi Kreatif 5. Bengkulu Natural (Pengembangan Pariwisata Yang Integratif Dan Kompetitif) Dan Ekonomi Kreatif			3.400.000.000,00	DINAS PARIWISATA PROVINSI BENGKULU
	3.26.03.1.01.0001	Penguatan Promosi Melalui Media Cetak, Elektronik, dan Media Lainnya Baik Dalam dan Luar Negeri																		
			Jumlah Dokumen Hasil Penguatan Promosi Melalui Media Cetak, Elektronik, dan Media Lainnya Baik Dalam dan Luar Negeri				4 Dokumen	4 Dokumen	300.000.000,00	600.000.000,00	600.000.000,00	300.000.000,00	Semua Kota/Kab, Semua Kecamatan, Semua Kel/Desa	DANA TRANSFER UMUM-DANA ALOKASI UMUM	-	5. Bengkulu Natural (Pengembangan Pariwisata Yang Integratif Dan Kompetitif) Dan Ekonomi Kreatif 5. Bengkulu Natural (Pengembangan Pariwisata Yang Integratif Dan Kompetitif) Dan Ekonomi Kreatif			300.000.000,00	DINAS PARIWISATA PROVINSI BENGKULU
	3.26.03.1.01.0005	Monitoring dan Evaluasi Pengembangan Pemasaran Pariwisata																		
			Jumlah Dokumen Hasil Monitoring dan Evaluasi Pengembangan Pemasaran Pariwisata				1 Dokumen	1 Dokumen	50.000.000,00	100.000.000,00	100.000.000,00	50.000.000,00	Semua Kota/Kab, Semua Kecamatan, Semua Kel/Desa	DANA TRANSFER UMUM-DANA ALOKASI UMUM	-	5. Bengkulu Natural (Pengembangan Pariwisata Yang Integratif Dan Kompetitif) Dan Ekonomi Kreatif 5. Bengkulu Natural (Pengembangan Pariwisata Yang Integratif Dan Kompetitif) Dan Ekonomi Kreatif			0,00	DINAS PARIWISATA PROVINSI BENGKULU
	3.26.03.1.01.0006	Fasilitasi Kegiatan Pemasaran Pariwisata Baik Dalam dan Luar Negeri																		
			Jumlah Kegiatan Pemasaran Pariwisata Baik Dalam dan Luar Negeri				6 Kegiatan	6 Kegiatan	2.000.000.000,00	2.392.000.000,00	2.392.000.000,00	392.000.000,00	Semua Kota/Kab, Semua Kecamatan, Semua Kel/Desa	DANA TRANSFER UMUM-DANA ALOKASI UMUM	-	-			3.100.000.000,00	DINAS PARIWISATA PROVINSI BENGKULU
3.	3.26.04	PROGRAM PENGEMBANGAN EKONOMI KREATIF MELALUI PEMANFAATAN DAN PERLINDUNGAN HAK KEKAYAAN INTELEKTUAL	-				-	-	255.000.000,00	25.000.000,00	25.000.000,00	5.000.000,00							260.000.000,00	
	3.26.04.1.01	Penyediaan Sarana dan Prasarana Kota Kreatif	-				-	-	75.000.000,00	0,00	0,00	-75.000.000,00			-	5. Bengkulu Natural (Pengembangan Pariwisata Yang Integratif Dan Kompetitif) Dan Ekonomi Kreatif 5. Bengkulu Natural (Pengembangan Pariwisata Yang Integratif Dan Kompetitif) Dan Ekonomi Kreatif			0,00	DINAS PARIWISATA PROVINSI BENGKULU
	3.26.04.1.01.0003	Koordinasi dan Sinkronisasi Pengembangan Ruang Kreasi dan Jaringan Orang Kreatif																		

NO	KODE	URUSAN / BIDANG URUSAN / PROGRAM / KEGIATAN / SUB KEGIATAN	INDIKATOR PROGRAM / KEGIATAN / SUB KEGIATAN	TARGET AKHIR PERIODE RENSTRA OPD	REALISASI CAPAIAN RENJA OPD TAHUN 2022	PRAKIRAAN CAPAIAN TARGET RENJA OPD TAHUN 2023	CAPAIAN KINERJA DAN KERANGKA PENDANAAN										KELOMPOK SASARAN	PRAKIRAAN MAJU RENCANA TAHUN 2025		PERANGKAT DAERAH PENANGGUNG JAWAB
							TARGET 2024		PAGU INDIKATIF (Rp)			Bertambah/Berkurang (10-12)	LOKASI	SUMBER DANA	PRIORITAS			TARGET	PAGU INDIKATIF (Rp)	
							SEBELUM	SESUDAH	RKPD 2024	APBD 2024	RKPD PERUBAHAN 2024				NASIONAL	DAERAH				
1	2	3	4	5	6	7	8	9	10	11	12	13	14	15	16	17	18	19	20	21
			Jumlah Laporan Hasil Koordinasi dan Sinkronisasi Pengembangan Ruang Kreasi dan Jaringan Orang Kreatif				1 Laporan	1 Laporan	75.000.000,00	0,00	0,00	-75.000.000,00	Semua Kota/Kab, Semua Kecamatan, Semua Kel/Desa	DANA TRANSFER UMUM-DANA ALOKASI UMUM	-	5. Bengkulu Natural (Pengembangan Pariwisata Yang Integratif Dan Kompetitif) Dan Ekonomi Kreatif			0,00	DINAS PARIWISATA PROVINSI BENGKULU
	3.26.04.1.02	Pengembangan Ekosistem Ekonomi Kreatif	-				-	-	180.000.000,00	25.000.000,00	25.000.000,00	-155.000.000,00			-	5. Bengkulu Natural (Pengembangan Pariwisata Yang Integratif Dan Kompetitif) Dan Ekonomi Kreatif			260.000.000,00	DINAS PARIWISATA PROVINSI BENGKULU
	3.26.04.1.02.0012	Penyusunan Dokumen strategis bidang ekonomi kreatif daerah																		
			Jumlah dokumen strategis bidang ekonomi kreatif daerah				1 Dokumen	1 Dokumen	50.000.000,00	0,00	0,00	-50.000.000,00	Semua Kota/Kab, Semua Kecamatan, Semua Kel/Desa	DANA TRANSFER UMUM-DANA ALOKASI UMUM	-	5. Bengkulu Natural (Pengembangan Pariwisata Yang Integratif Dan Kompetitif) Dan Ekonomi Kreatif			150.000.000,00	DINAS PARIWISATA PROVINSI BENGKULU
	3.26.04.1.02.0013	Fasilitasi Kekayaan Intelektual																		
			Jumlah orang yang mendapatkan konsultasi kekayaan intelektual				1 Orang	1 Orang	100.000.000,00	25.000.000,00	25.000.000,00	-75.000.000,00	Semua Kota/Kab, Semua Kecamatan, Semua Kel/Desa	DANA TRANSFER UMUM-DANA ALOKASI UMUM	-	5. Bengkulu Natural (Pengembangan Pariwisata Yang Integratif Dan Kompetitif) Dan Ekonomi Kreatif			0,00	DINAS PARIWISATA PROVINSI BENGKULU
	3.26.04.1.02.0017	Penyusunan Rencana Aksi Pengembangan Ekonomi Kreatif Daerah																		
			Jumlah Dokumen Rencana Aksi Pengembangan Ekonomi Kreatif Daerah				1 Dokumen	1 Dokumen	30.000.000,00	0,00	0,00	-30.000.000,00	Semua Kota/Kab, Semua Kecamatan, Semua Kel/Desa	DANA TRANSFER UMUM-DANA ALOKASI UMUM	-	5. Bengkulu Natural (Pengembangan Pariwisata Yang Integratif Dan Kompetitif) Dan Ekonomi Kreatif			110.000.000,00	DINAS PARIWISATA PROVINSI BENGKULU
	3.26.04.1.02.0019	Penyediaan Infrastruktur Ekonomi Kreatif																		
			Jumlah Infrastruktur Ekonomi Kreatif				0 Unit	0 Unit	0,00	0,00	0,00	0,00	Semua Kota/Kab, Semua Kecamatan, Semua Kel/Desa	DANA TRANSFER UMUM-DANA ALOKASI UMUM	-	5. Bengkulu Natural (Pengembangan Pariwisata Yang Integratif Dan Kompetitif) Dan Ekonomi Kreatif			0,00	DINAS PARIWISATA PROVINSI BENGKULU
4.	3.26.05	PROGRAM PENGEMBANGAN SUMBER DAYA PARIWISATA DAN EKONOMI KREATIF	-				-	-	600.000.000,00	1.848.000.000,00	1.848.000.000,00	100.000.000,00							700.000.000,00	
	3.26.05.1.01	Pelaksanaan Peningkatan Kapasitas Sumber Daya Manusia Pariwisata dan Ekonomi Kreatif Tingkat Lanjutan	-				-	-	500.000.000,00	1.848.000.000,00	1.848.000.000,00	1.348.000.000,00			-	5. Bengkulu Natural (Pengembangan Pariwisata Yang Integratif Dan Kompetitif) Dan Ekonomi Kreatif			700.000.000,00	DINAS PARIWISATA PROVINSI BENGKULU
	3.26.05.1.01.0004	Fasilitasi Sertifikasi Kompetensi bagi Tenaga Kerja Bidang Pariwisata																		
			Jumlah Orang yang Mengikuti Fasilitasi Sertifikasi Kompetensi bagi Tenaga Kerja Bidang Pariwisata				50 Orang	50 Orang	100.000.000,00	0,00	0,00	-100.000.000,00	Semua Kota/Kab, Semua Kecamatan, Semua Kel/Desa	DANA TRANSFER UMUM-DANA ALOKASI UMUM	-	5. Bengkulu Natural (Pengembangan Pariwisata Yang Integratif Dan Kompetitif) Dan Ekonomi Kreatif			150.000.000,00	DINAS PARIWISATA PROVINSI BENGKULU
	3.26.05.1.01.0008	Fasilitasi Proses Kreasi, Produksi, Distribusi Konsumsi, dan Konservasi Ekonomi Kreatif																		
			Jumlah Laporan Hasil Fasilitasi Proses Kreasi, Produksi, Distribusi Konsumsi, dan Konservasi Ekonomi Kreatif				1 Laporan	1 Laporan	50.000.000,00	125.000.000,00	125.000.000,00	75.000.000,00	Semua Kota/Kab, Semua Kecamatan, Semua Kel/Desa	DANA TRANSFER UMUM-DANA ALOKASI UMUM	-	5. Bengkulu Natural (Pengembangan Pariwisata Yang Integratif Dan Kompetitif) Dan Ekonomi Kreatif			0,00	DINAS PARIWISATA PROVINSI BENGKULU
	3.26.05.1.01.0014	Pemberdayaan dan Pembinaan Masyarakat untuk Pengembangan Pariwisata																		

NO	KODE	URUSAN / BIDANG URUSAN / PROGRAM / KEGIATAN / SUB KEGIATAN	INDIKATOR PROGRAM / KEGIATAN / SUB KEGIATAN	TARGET AKHIR PERIODE RENSTRA OPD	REALISASI CAPAIAN RENJA OPD TAHUN 2022	PRAKIRAAN CAPAIAN TARGET RENJA OPD TAHUN 2023	CAPAIAN KINERJA DAN KERANGKA PENDANAAN										KELOMPOK SASARAN	PRAKIRAAN MAJU RENCANA TAHUN 2025		PERANGKAT DAERAH PENANGGUNG JAWAB
							TARGET 2024		PAGU INDIKATIF (Rp)			Bertambah/Berkurang (10-12)	LOKASI	SUMBER DANA	PRIORITAS			TARGET	PAGU INDIKATIF (Rp)	
							SEBELUM	SESUDAH	RKPD 2024	APBD 2024	RKPD PERUBAHAN 2024				NASIONAL	DAERAH				
1	2	3	4	5	6	7	8	9	10	11	12	13	14	15	16	17	18	19	20	21
			Jumlah Masyarakat yang memperoleh Pemberdayaan dan Pembinaan Masyarakat untuk pengembangan Pariwisata				30 Orang	30 Orang	300.000.000,00	1.723.000.000,00	1.723.000.000,00	1.423.000.000,00	Semua Kota/Kab, Semua Kecamatan, Semua Kel/Desa	DANA TRANSFER UMUM-DANA ALOKASI UMUM	-	5. Bengkulu Natural (Pengembangan Pariwisata Yang Integratif Dan Kompetitif) Dan Ekonomi Kreatif 5. Bengkulu Natural (Pengembangan Pariwisata Yang Integratif Dan Kompetitif) Dan Ekonomi Kreatif			400.000.000,00	DINAS PARIWISATA PROVINSI BENGKULU
	3.26.05.1.01.0018	Monitoring dan Evaluasi Pengembangan Sumber Daya Pariwisata dan Ekonomi Kreatif																		
			Jumlah Laporan Hasil Monitoring dan Evaluasi Pengembangan Sumber Daya Pariwisata dan Ekonomi Kreatif				1 Laporan	1 Laporan	50.000.000,00	0,00	0,00	-50.000.000,00	Semua Kota/Kab, Semua Kecamatan, Semua Kel/Desa	DANA TRANSFER UMUM-DANA ALOKASI UMUM	-	5. Bengkulu Natural (Pengembangan Pariwisata Yang Integratif Dan Kompetitif) Dan Ekonomi Kreatif 5. Bengkulu Natural (Pengembangan Pariwisata Yang Integratif Dan Kompetitif) Dan Ekonomi Kreatif			150.000.000,00	DINAS PARIWISATA PROVINSI BENGKULU
	3.26.05.1.02	Pengembangan Kapasitas Pelaku Ekonomi Kreatif	-				-	-	100.000.000,00	0,00	0,00	-100.000.000,00			-	5. Bengkulu Natural (Pengembangan Pariwisata Yang Integratif Dan Kompetitif) Dan Ekonomi Kreatif 5. Bengkulu Natural (Pengembangan Pariwisata Yang Integratif Dan Kompetitif) Dan Ekonomi Kreatif			0,00	DINAS PARIWISATA PROVINSI BENGKULU
	3.26.05.1.02.0001	Pelatihan, Bimbingan Teknis, dan Pendampingan Ekonomi Kreatif																		
			Jumlah Orang yang mengikuti Pelatihan, Bimbingan Teknis, dan Pendampingan Ekonomi Kreatif				50 Orang	50 Orang	100.000.000,00	0,00	0,00	-100.000.000,00	Semua Kota/Kab, Semua Kecamatan, Semua Kel/Desa	DANA TRANSFER UMUM-DANA ALOKASI UMUM	-	5. Bengkulu Natural (Pengembangan Pariwisata Yang Integratif Dan Kompetitif) Dan Ekonomi Kreatif 5. Bengkulu Natural (Pengembangan Pariwisata Yang Integratif Dan Kompetitif) Dan Ekonomi Kreatif			0,00	DINAS PARIWISATA PROVINSI BENGKULU
		UPTD PENGEMBANGAN DAN PENGENDALIAN USAHA PARIWISATA							113.000.000,00	214.500.000,00	214.500.000,00	101.500.000,00							137.000.000,00	
	3	URUSAN PEMERINTAHAN PILIHAN							113.000.000,00	214.500.000,00	214.500.000,00	101.500.000,00							137.000.000,00	
	3.26	URUSAN PEMERINTAHAN BIDANG PARIWISATA							113.000.000,00	214.500.000,00	214.500.000,00	101.500.000,00							137.000.000,00	
1.	3.26.01	PROGRAM PENUNJANG URUSAN PEMERINTAHAN DAERAH PROVINSI	-				-	-	113.000.000,00	214.500.000,00	214.500.000,00	24.000.000,00							137.000.000,00	
	3.26.01.1.06	Administrasi Umum Perangkat Daerah	-				-	-	110.000.000,00	214.500.000,00	214.500.000,00	104.500.000,00			-	5. Bengkulu Natural (Pengembangan Pariwisata Yang Integratif Dan Kompetitif) Dan Ekonomi Kreatif 5. Bengkulu Natural (Pengembangan Pariwisata Yang Integratif Dan Kompetitif) Dan Ekonomi Kreatif			133.500.000,00	DINAS PARIWISATA PROVINSI BENGKULU
	3.26.01.1.06.0003	Penyediaan Peralatan Rumah Tangga																		
			Jumlah Paket Peralatan Rumah Tangga yang Disediakan				4 Paket	4 Paket	0,00	28.000.000,00	28.000.000,00	28.000.000,00	Semua Kota/Kab, Semua Kecamatan, Semua Kel/Desa	DANA TRANSFER UMUM-DANA ALOKASI UMUM	-	5. Bengkulu Natural (Pengembangan Pariwisata Yang Integratif Dan Kompetitif) Dan Ekonomi Kreatif 5. Bengkulu Natural (Pengembangan Pariwisata Yang Integratif Dan Kompetitif) Dan Ekonomi Kreatif			20.000.000,00	DINAS PARIWISATA PROVINSI BENGKULU
	3	NON URUSAN							113.000.000,00	214.500.000,00	214.500.000,00	101.500.000,00							137.000.000,00	
	3.26	URUSAN PEMERINTAHAN BIDANG XX							113.000.000,00	214.500.000,00	214.500.000,00	101.500.000,00							137.000.000,00	
	3.26.01.1.06.0003	Penyediaan Peralatan Rumah Tangga																		
	3	URUSAN PEMERINTAHAN PILIHAN							113.000.000,00	214.500.000,00	214.500.000,00	101.500.000,00							137.000.000,00	
	3.26	URUSAN PEMERINTAHAN BIDANG PARIWISATA							113.000.000,00	214.500.000,00	214.500.000,00	101.500.000,00							137.000.000,00	
	3.26.01.1.06.0004	Penyediaan Bahan Logistik Kantor																		
			Jumlah Paket Bahan Logistik Kantor yang Disediakan				10 Paket	10 Paket	25.000.000,00	50.000.000,00	50.000.000,00	25.000.000,00	-	DANA TRANSFER UMUM-DANA ALOKASI UMUM	-	5. Bengkulu Natural (Pengembangan Pariwisata Yang Integratif Dan Kompetitif) Dan Ekonomi Kreatif 5. Bengkulu Natural (Pengembangan Pariwisata Yang Integratif Dan Kompetitif) Dan Ekonomi Kreatif			30.000.000,00	DINAS PARIWISATA PROVINSI BENGKULU
	3.26.01.1.06.0005	Penyediaan Barang Cetak dan Penggandaan																		
			Jumlah Paket Barang Cetak dan Penggandaan yang Disediakan				6 Paket	6 Paket	15.000.000,00	20.000.000,00	20.000.000,00	5.000.000,00	-	DANA TRANSFER UMUM-DANA ALOKASI UMUM	-	5. Bengkulu Natural (Pengembangan Pariwisata Yang Integratif Dan Kompetitif) Dan Ekonomi Kreatif 5. Bengkulu Natural (Pengembangan Pariwisata Yang Integratif Dan Kompetitif) Dan Ekonomi Kreatif			20.000.000,00	DINAS PARIWISATA PROVINSI BENGKULU

NO	KODE	URUSAN / BIDANG URUSAN / PROGRAM / KEGIATAN / SUB KEGIATAN	INDIKATOR PROGRAM / KEGIATAN / SUB KEGIATAN	TARGET AKHIR PERIODE RENSTRA OPD	REALISASI CAPAIAN RENJA OPD TAHUN 2022	PRAKIRAAN CAPAIAN TARGET RENJA OPD TAHUN 2023	CAPAIAN KINERJA DAN KERANGKA PENDANAAN										KELOMPOK SASARAN	PRAKIRAAN MAJU RENCANA TAHUN 2025		PERANGKAT DAERAH PENANGGUNG JAWAB	
							TARGET 2024		PAGU INDIKATIF (Rp)			Bertambah/Berkurang (10-12)	LOKASI	SUMBER DANA	PRIORITAS			TARGET	PAGU INDIKATIF (Rp)		
							SEBELUM	SESUDAH	RKPD 2024	APBD 2024	RKPD PERUBAHAN 2024				NASIONAL	DAERAH					
1	2	3	4	5	6	7	8	9	10	11	12	13	14	15	16	17	18	19	20	21	
	3.26.01.1.06.0006	Penyediaan Bahan Bacaan dan Peraturan Perundang-Undangan																			
			Jumlah Dokumen Bahan Bacaan dan Peraturan Perundang-Undangan yang Disediakan				3 Dokumen	3 Dokumen	0,00	1.500.000,00	1.500.000,00	1.500.000,00	-	DANA TRANSFER UMUM-DANA ALOKASI UMUM	-	5. Bengkulu Natural (Pengembangan Pariwisata Yang Integratif Dan Kompetitif) Dan Ekonomi Kreatif			3.500.000,00	DINAS PARIWISATA PROVINSI BENGKULU	
3	NON URUSAN								113.000.000,00	214.500.000,00	214.500.000,00	101.500.000,00							137.000.000,00		
3.26	URUSAN PEMERINTAHAN BIDANG XX								113.000.000,00	214.500.000,00	214.500.000,00	101.500.000,00							137.000.000,00		
	3.26.01.1.06.0006	Penyediaan Bahan Bacaan dan Peraturan Perundang-Undangan																			
3	URUSAN PEMERINTAHAN PILIHAN								113.000.000,00	214.500.000,00	214.500.000,00	101.500.000,00							137.000.000,00		
3.26	URUSAN PEMERINTAHAN BIDANG PARIWISATA								113.000.000,00	214.500.000,00	214.500.000,00	101.500.000,00							137.000.000,00		
	3.26.01.1.06.0008	Fasilitas Kunjungan Tamu																			
			Jumlah Laporan Fasilitas Kunjungan Tamu				1 Laporan	1 Laporan	12.000.000,00	15.000.000,00	15.000.000,00	3.000.000,00	-	DANA TRANSFER UMUM-DANA ALOKASI UMUM	-	5. Bengkulu Natural (Pengembangan Pariwisata Yang Integratif Dan Kompetitif) Dan Ekonomi Kreatif			15.000.000,00	DINAS PARIWISATA PROVINSI BENGKULU	
3.26.01.1.06.0009	Penyelenggaraan Rapat Koordinasi dan Konsultasi SKPD																				
			Jumlah Laporan Penyelenggaraan Rapat Koordinasi dan Konsultasi SKPD				1 Laporan	1 Laporan	40.000.000,00	100.000.000,00	100.000.000,00	60.000.000,00	-	DANA TRANSFER UMUM-DANA ALOKASI UMUM	-	5. Bengkulu Natural (Pengembangan Pariwisata Yang Integratif Dan Kompetitif) Dan Ekonomi Kreatif			45.000.000,00	DINAS PARIWISATA PROVINSI BENGKULU	
3.26.01.1.08	Penyediaan Jasa Penunjang Urusan Pemerintahan Daerah						-	-	3.000.000,00	0,00	0,00	-3.000.000,00			-	5. Bengkulu Natural (Pengembangan Pariwisata Yang Integratif Dan Kompetitif) Dan Ekonomi Kreatif			3.500.000,00	DINAS PARIWISATA PROVINSI BENGKULU	
	3.26.01.1.08.0001	Penyediaan Jasa Surat Menyurat																			
			Jumlah Laporan Penyediaan Jasa Surat Menyurat				1 Laporan	1 Laporan	3.000.000,00	0,00	0,00	-3.000.000,00	-	DANA TRANSFER UMUM-DANA ALOKASI UMUM	-	5. Bengkulu Natural (Pengembangan Pariwisata Yang Integratif Dan Kompetitif) Dan Ekonomi Kreatif			3.500.000,00	DINAS PARIWISATA PROVINSI BENGKULU	
J U M L A H									2.539.606.626.763,00	3.122.045.218.243,00	3.189.653.559.603,00	650.046.932.840,00							2.525.375.066.590,00		

**PERUBAHAN RENCANA KERJA PEMERINTAH DAERAH (RKPD)
PROVINSI BENGKULU
TAHUN 2024**

NO	KODE	URUSAN / BIDANG URUSAN / PROGRAM / KEGIATAN / SUB KEGIATAN	INDIKATOR PROGRAM / KEGIATAN / SUB KEGIATAN	TARGET AKHIR PERIODE RENSTRA OPD	REALISASI CAPAIAN RENJA OPD TAHUN 2022	PRAKIRAAN CAPAIAN TARGET RENJA OPD TAHUN 2023	CAPAIAN KINERJA DAN KERANGKA PENDANAAN										KELOMPOK SASARAN	PRAKIRAAN MAJU RENCANA TAHUN 2025		PERANGKAT DAERAH PENANGGUNG JAWAB
							TARGET 2024		PAGU INDIKATIF (Rp)			Bertambah/Berkurang (10-12)	LOKASI	SUMBER DANA	PRIORITAS			TARGET	PAGU INDIKATIF (Rp)	
							SEBELUM	SESUDAH	RKPD 2024	APBD 2024	RKPD PERUBAHAN 2024				NASIONAL	DAERAH				
1	2	3	4	5	6	7	8	9	10	11	12	13	14	15	16	17	18	19	20	21
		DINAS TANAMAN PANGAN HORTIKULTURA DAN PERKEBUNAN PROVINSI BENGKULU																		
	3	URUSAN PEMERINTAHAN PILIHAN							41.360.073.847,00	66.557.801.632,00	66.557.801.632,00	25.197.727.785,00							15.123.522.527,00	
	3.27	URUSAN PEMERINTAHAN BIDANG PERTANIAN							41.360.073.847,00	66.557.801.632,00	66.557.801.632,00	25.197.727.785,00							15.123.522.527,00	
1.	3.27.01	PROGRAM PENUNJANG URUSAN PEMERINTAHAN DAERAH PROVINSI	-				-	-	37.745.073.847,00	38.837.801.632,00	38.852.401.632,00	-28.146.551.320,00							9.598.522.527,00	
	3.27.01.1.01	Perencanaan, Penganggaran, dan Evaluasi Kinerja Perangkat Daerah	Jumlah dokumen Perencanaan/Penganggaran OPD yang disusun				-	5 jenis	225.000.000,00	495.000.000,00	495.000.000,00	270.000.000,00			-	4. Inovasi dan Tata Kelola Pemerintahan	Dinas Tanaman Pangan Hortikultura dan Perkebunan Provinsi Bengkulu		120.000.000,00	DINAS TANAMAN PANGAN HORTIKULTURA DAN PERKEBUNAN PROVINSI BENGKULU
	3.27.01.1.01.0001	Penyusunan Dokumen Perencanaan Perangkat Daerah																		
			Jumlah Dokumen Perencanaan Perangkat Daerah				5 Dokumen	5 Dokumen	125.000.000,00	125.000.000,00	125.000.000,00	0,00	Semua Kota/Kab, Semua Kecamatan, Semua Kel/Desa	DANA TRANSFER UMUM-DANA ALOKASI UMUM	-	4. Inovasi dan Tata Kelola Pemerintahan			0,00	DINAS TANAMAN PANGAN HORTIKULTURA DAN PERKEBUNAN PROVINSI BENGKULU
	3.27.01.1.01.0006	Koordinasi dan Penyusunan Laporan Capaian Kinerja dan Ikhtisar Realisasi Kinerja SKPD																		
			Jumlah Laporan Capaian Kinerja dan Ikhtisar Realisasi Kinerja SKPD dan Laporan Hasil Koordinasi Penyusunan Laporan Capaian Kinerja dan Ikhtisar Realisasi Kinerja SKPD				5 Laporan	5 Laporan	20.000.000,00	170.000.000,00	170.000.000,00	150.000.000,00	Semua Kota/Kab, Semua Kecamatan, Semua Kel/Desa	DANA TRANSFER UMUM-DANA ALOKASI UMUM	-	4. Inovasi dan Tata Kelola Pemerintahan			20.000.000,00	DINAS TANAMAN PANGAN HORTIKULTURA DAN PERKEBUNAN PROVINSI BENGKULU
	3.27.01.1.01.0007	Evaluasi Kinerja Perangkat Daerah																		
			Jumlah Laporan Evaluasi Kinerja Perangkat Daerah				12 Laporan	12 Laporan	80.000.000,00	200.000.000,00	200.000.000,00	120.000.000,00	Semua Kota/Kab, Semua Kecamatan, Semua Kel/Desa	DANA TRANSFER UMUM-DANA ALOKASI UMUM	-	4. Inovasi dan Tata Kelola Pemerintahan			100.000.000,00	DINAS TANAMAN PANGAN HORTIKULTURA DAN PERKEBUNAN PROVINSI BENGKULU
	3.27.01.1.02	Administrasi Keuangan Perangkat Daerah	-				-	-	32.735.161.227,00	31.728.201.312,00	31.728.201.312,00	-1.006.959.915,00			-	4. Inovasi dan Tata Kelola Pemerintahan	Dinas Tanaman Pangan Hortikultura dan Perkebunan Provinsi Bengkulu		3.534.149.190,00	DINAS TANAMAN PANGAN HORTIKULTURA DAN PERKEBUNAN PROVINSI BENGKULU
	3.27.01.1.02.0001	Penyediaan Gaji dan Tunjangan ASN																		
			Jumlah Orang yang Menerima Gaji dan Tunjangan ASN				114 Orang/Bulan	114 Orang/Bulan	32.685.161.227,00	31.628.201.312,00	31.628.201.312,00	-1.056.959.915,00	Semua Kota/Kab, Semua Kecamatan, Semua Kel/Desa	DANA TRANSFER UMUM-DANA ALOKASI UMUM	-	4. Inovasi dan Tata Kelola Pemerintahan			3.484.149.190,00	DINAS TANAMAN PANGAN HORTIKULTURA DAN PERKEBUNAN PROVINSI BENGKULU
	3.27.01.1.02.0003	Pelaksanaan Penatausahaan dan Pengujian/Verifikasi Keuangan SKPD																		
			Jumlah Dokumen Penatausahaan dan Pengujian/Verifikasi Keuangan SKPD				1 Dokumen	1 Dokumen	50.000.000,00	100.000.000,00	100.000.000,00	50.000.000,00	Semua Kota/Kab, Semua Kecamatan, Semua Kel/Desa	DANA TRANSFER UMUM-DANA ALOKASI UMUM	-	4. Inovasi dan Tata Kelola Pemerintahan			50.000.000,00	DINAS TANAMAN PANGAN HORTIKULTURA DAN PERKEBUNAN PROVINSI BENGKULU
	3.27.01.1.03	Administrasi Barang Milik Daerah pada Perangkat Daerah	-				-	-	75.000.000,00	250.000.000,00	250.000.000,00	175.000.000,00			-	4. Inovasi dan Tata Kelola Pemerintahan	Dinas Tanaman Pangan Hortikultura dan Perkebunan Provinsi Bengkulu		150.000.000,00	DINAS TANAMAN PANGAN HORTIKULTURA DAN PERKEBUNAN PROVINSI BENGKULU
	3.27.01.1.03.0006	Penatausahaan Barang Milik Daerah pada SKPD																		
			Jumlah Laporan Penatausahaan Barang Milik Daerah pada SKPD				1 Laporan	1 Laporan	75.000.000,00	250.000.000,00	250.000.000,00	175.000.000,00	Semua Kota/Kab, Semua Kecamatan, Semua Kel/Desa	DANA TRANSFER UMUM-DANA ALOKASI UMUM	-	4. Inovasi dan Tata Kelola Pemerintahan			150.000.000,00	DINAS TANAMAN PANGAN HORTIKULTURA DAN PERKEBUNAN PROVINSI BENGKULU
	3.27.01.1.05	Administrasi Kepegawaian Perangkat Daerah	-				-	-	44.100.000,00	20.000.000,00	20.000.000,00	-24.100.000,00			-	4. Inovasi dan Tata Kelola Pemerintahan	Dinas Tanaman Pangan Hortikultura dan Perkebunan Provinsi Bengkulu		46.305.000,00	DINAS TANAMAN PANGAN HORTIKULTURA DAN PERKEBUNAN PROVINSI BENGKULU
	3.27.01.1.05.0009	Pendidikan dan Pelatihan Pegawai Berdasarkan Tugas dan Fungsi																		
			Jumlah Pegawai Berdasarkan Tugas dan Fungsi yang Mengikuti Pendidikan dan Pelatihan				10 Orang	10 Orang	44.100.000,00	20.000.000,00	20.000.000,00	-24.100.000,00	Semua Kota/Kab, Semua Kecamatan, Semua Kel/Desa	DANA TRANSFER UMUM-DANA ALOKASI UMUM	-	4. Inovasi dan Tata Kelola Pemerintahan			46.305.000,00	DINAS TANAMAN PANGAN HORTIKULTURA DAN PERKEBUNAN PROVINSI BENGKULU
	3.27.01.1.06	Administrasi Umum Perangkat Daerah	-				-	-	451.887.500,00	756.250.000,00	756.250.000,00	304.362.500,00			-	4. Inovasi dan Tata Kelola Pemerintahan	Dinas Tanaman Pangan Hortikultura dan Perkebunan Provinsi Bengkulu		474.481.875,00	DINAS TANAMAN PANGAN HORTIKULTURA DAN PERKEBUNAN PROVINSI BENGKULU
	3.27.01.1.06.0002	Penyediaan Peralatan dan Perlengkapan Kantor																		
			Jumlah Paket Peralatan dan Perlengkapan Kantor yang Disediakan				2 Paket	2 Paket	60.000.000,00	300.000.000,00	300.000.000,00	240.000.000,00	Semua Kota/Kab, Semua Kecamatan, Semua Kel/Desa	DANA TRANSFER UMUM-DANA ALOKASI UMUM	-	4. Inovasi dan Tata Kelola Pemerintahan			63.000.000,00	DINAS TANAMAN PANGAN HORTIKULTURA DAN PERKEBUNAN PROVINSI BENGKULU
	3.27.01.1.06.0004	Penyediaan Bahan Logistik Kantor																		
			Jumlah Paket Bahan Logistik Kantor yang Disediakan				4 Paket	4 Paket	105.000.000,00	105.000.000,00	105.000.000,00	0,00	Semua Kota/Kab, Semua Kecamatan, Semua Kel/Desa	DANA TRANSFER UMUM-DANA ALOKASI UMUM	-	4. Inovasi dan Tata Kelola Pemerintahan			110.250.000,00	DINAS TANAMAN PANGAN HORTIKULTURA DAN PERKEBUNAN PROVINSI BENGKULU
	3.27.01.1.06.0005	Penyediaan Barang Cetak dan Pengandaan																		

NO	KODE	URUSAN / BIDANG URUSAN / PROGRAM / KEGIATAN / SUB KEGIATAN	INDIKATOR PROGRAM / KEGIATAN / SUB KEGIATAN	TARGET AKHIR PERIODE RENSTRA OPD	REALISASI CAPAIAN RENJA OPD TAHUN 2022	PRAKIRAAN CAPAIAN TARGET RENJA OPD TAHUN 2023	CAPAIAN KINERJA DAN KERANGKA PENDANAAN										KELOMPOK SASARAN	PRAKIRAAN MAJU RENCANA TAHUN 2025		PERANGKAT DAERAH PENANGGUNG JAWAB
							TARGET 2024		PAGU INDIKATIF (Rp)			Bertambah/Berkurang (10-12)	LOKASI	SUMBER DANA	PRIORITAS			TARGET	PAGU INDIKATIF (Rp)	
							SEBELUM	SESUDAH	RKPD 2024	APBD 2024	RKPD PERUBAHAN 2024				NASIONAL	DAERAH				
1	2	3	4	5	6	7	8	9	10	11	12	13	14	15	16	17	18	19	20	21
			Jumlah Paket Barang Cetakan dan Penggandaan yang Disediakan				2 Paket	2 Paket	60.637.500,00	50.000.000,00	50.000.000,00	-10.637.500,00	Semua Kota/Kab, Semua Kecamatan, Semua Kel/Desa	DANA TRANSFER UMUM-DANA ALOKASI UMUM	-	4. Inovasi dan Tata Kelola Pemerintahan 4. Inovasi dan Tata Kelola Pemerintahan			63.669.375,00	DINAS TANAMAN PANGAN HOLTIKULTURA DAN PERKEBUNAN PROVINSI BENGKULU
	3.27.01.1.06.0006	Penyediaan Bahan Bacaan dan Peraturan Perundang-Undangan																		
			Jumlah Dokumen Bahan Bacaan dan Peraturan Perundang-Undangan yang Disediakan				1 Dokumen	1 Dokumen	26.250.000,00	26.250.000,00	26.250.000,00	0,00	Semua Kota/Kab, Semua Kecamatan, Semua Kel/Desa	DANA TRANSFER UMUM-DANA ALOKASI UMUM	-	4. Inovasi dan Tata Kelola Pemerintahan 4. Inovasi dan Tata Kelola Pemerintahan			27.562.500,00	DINAS TANAMAN PANGAN HOLTIKULTURA DAN PERKEBUNAN PROVINSI BENGKULU
	3.27.01.1.06.0009	Penyelenggaraan Rapat Koordinasi dan Konsultasi SKPD																		
			Jumlah Laporan Penyelenggaraan Rapat Koordinasi dan Konsultasi SKPD				2 Laporan	2 Laporan	200.000.000,00	275.000.000,00	275.000.000,00	75.000.000,00	Semua Kota/Kab, Semua Kecamatan, Semua Kel/Desa	DANA TRANSFER UMUM-DANA ALOKASI UMUM	-	4. Inovasi dan Tata Kelola Pemerintahan 4. Inovasi dan Tata Kelola Pemerintahan			210.000.000,00	DINAS TANAMAN PANGAN HOLTIKULTURA DAN PERKEBUNAN PROVINSI BENGKULU
	3.27.01.1.07	Pengadaan Barang Milik Daerah Penunjang Urusan Pemerintah Daerah	-				-	-	0,00	0,00	14.600.000,00	14.600.000,00			-	4. Inovasi dan Tata Kelola Pemerintahan 4. Inovasi dan Tata Kelola Pemerintahan			600.000.000,00	DINAS TANAMAN PANGAN HOLTIKULTURA DAN PERKEBUNAN PROVINSI BENGKULU
	3.27.01.1.07.0001	Pengadaan Kendaraan Perorangan Dinas atau Kendaraan Dinas Jabatan																		
			Jumlah Unit Kendaraan Perorangan Dinas atau Kendaraan Dinas Jabatan yang Disediakan				-	1 Unit	0,00	0,00	14.600.000,00	14.600.000,00	Semua Kota/Kab, Semua Kecamatan, Semua Kel/Desa	DANA TRANSFER UMUM-DANA ALOKASI UMUM	-	4. Inovasi dan Tata Kelola Pemerintahan 4. Inovasi dan Tata Kelola Pemerintahan			600.000.000,00	DINAS TANAMAN PANGAN HOLTIKULTURA DAN PERKEBUNAN PROVINSI BENGKULU
	3.27.01.1.08	Penyediaan Jasa Penunjang Urusan Pemerintahan Daerah	-				-	-	3.893.425.120,00	4.363.350.320,00	4.363.350.320,00	469.925.200,00			-	4. Inovasi dan Tata Kelola Pemerintahan 4. Inovasi dan Tata Kelola Pemerintahan	Dinas Tanaman Pangan Hortikultura dan Perkebunan Provinsi Bengkulu		4.231.811.462,00	DINAS TANAMAN PANGAN HOLTIKULTURA DAN PERKEBUNAN PROVINSI BENGKULU
	3.27.01.1.08.0001	Penyediaan Jasa Surat Menyurat																		
			Jumlah Laporan Penyediaan Jasa Surat Menyurat				12 Laporan	12 Laporan	27.562.500,00	27.562.500,00	27.562.500,00	0,00	Semua Kota/Kab, Semua Kecamatan, Semua Kel/Desa	DANA TRANSFER UMUM-DANA ALOKASI UMUM	-	4. Inovasi dan Tata Kelola Pemerintahan 4. Inovasi dan Tata Kelola Pemerintahan			28.940.625,00	DINAS TANAMAN PANGAN HOLTIKULTURA DAN PERKEBUNAN PROVINSI BENGKULU
	3.27.01.1.08.0002	Penyediaan Jasa Komunikasi, Sumber Daya Air dan Listrik																		
			Jumlah Laporan Penyediaan Jasa Komunikasi, Sumber Daya Air dan Listrik yang Disediakan				2 Laporan	2 Laporan	350.787.820,00	600.787.820,00	600.787.820,00	250.000.000,00	Semua Kota/Kab, Semua Kecamatan, Semua Kel/Desa	DANA TRANSFER UMUM-DANA ALOKASI UMUM	-	4. Inovasi dan Tata Kelola Pemerintahan 4. Inovasi dan Tata Kelola Pemerintahan			637.796.037,00	DINAS TANAMAN PANGAN HOLTIKULTURA DAN PERKEBUNAN PROVINSI BENGKULU
	3.27.01.1.08.0004	Penyediaan Jasa Pelayanan Umum Kantor																		
			Jumlah Laporan Penyediaan Jasa Pelayanan Umum Kantor yang Disediakan				12 Laporan	12 Laporan	3.515.074.800,00	3.735.000.000,00	3.735.000.000,00	219.925.200,00	Semua Kota/Kab, Semua Kecamatan, Semua Kel/Desa	DANA TRANSFER UMUM-DANA ALOKASI UMUM	-	4. Inovasi dan Tata Kelola Pemerintahan 4. Inovasi dan Tata Kelola Pemerintahan			3.565.074.800,00	DINAS TANAMAN PANGAN HOLTIKULTURA DAN PERKEBUNAN PROVINSI BENGKULU
	3.27.01.1.09	Pemeliharaan Barang Milik Daerah Penunjang Urusan Pemerintahan Daerah	-				-	-	320.500.000,00	1.225.000.000,00	1.225.000.000,00	904.500.000,00			-	4. Inovasi dan Tata Kelola Pemerintahan 4. Inovasi dan Tata Kelola Pemerintahan	Dinas Tanaman Pangan Hortikultura dan Perkebunan Provinsi Bengkulu		441.775.000,00	DINAS TANAMAN PANGAN HOLTIKULTURA DAN PERKEBUNAN PROVINSI BENGKULU
	3.27.01.1.09.0001	Penyediaan Jasa Pemeliharaan, Biaya Pemeliharaan dan Pajak Kendaraan Perorangan Dinas atau Kendaraan Dinas Jabatan																		
			Jumlah Kendaraan Perorangan Dinas atau Kendaraan Dinas Jabatan yang Dipelihara dan Dibayarkan Pajaknya				21 Unit	21 Unit	220.500.000,00	300.000.000,00	300.000.000,00	79.500.000,00	Semua Kota/Kab, Semua Kecamatan, Semua Kel/Desa	DANA TRANSFER UMUM-DANA ALOKASI UMUM	-	4. Inovasi dan Tata Kelola Pemerintahan 4. Inovasi dan Tata Kelola Pemerintahan			231.525.000,00	DINAS TANAMAN PANGAN HOLTIKULTURA DAN PERKEBUNAN PROVINSI BENGKULU
	3.27.01.1.09.0009	Pemeliharaan/Rehabilitasi Gedung Kantor dan Bangunan Lainnya																		
			Jumlah Gedung Kantor dan Bangunan Lainnya yang Dipelihara/Direhabilitasi				1 Unit	1 Unit	50.000.000,00	625.000.000,00	625.000.000,00	575.000.000,00	Semua Kota/Kab, Semua Kecamatan, Semua Kel/Desa	DANA TRANSFER UMUM-DANA ALOKASI UMUM	-	4. Inovasi dan Tata Kelola Pemerintahan 4. Inovasi dan Tata Kelola Pemerintahan			100.000.000,00	DINAS TANAMAN PANGAN HOLTIKULTURA DAN PERKEBUNAN PROVINSI BENGKULU
	3.27.01.1.09.0010	Pemeliharaan/Rehabilitasi Sarana dan Prasarana Gedung Kantor atau Bangunan Lainnya																		
			Jumlah Sarana dan Prasarana Gedung Kantor atau Bangunan Lainnya yang Dipelihara/Direhabilitasi				2 Unit	2 Unit	50.000.000,00	300.000.000,00	300.000.000,00	250.000.000,00	Semua Kota/Kab, Semua Kecamatan, Semua Kel/Desa	DANA TRANSFER UMUM-DANA ALOKASI UMUM	-	4. Inovasi dan Tata Kelola Pemerintahan 4. Inovasi dan Tata Kelola Pemerintahan			110.250.000,00	DINAS TANAMAN PANGAN HOLTIKULTURA DAN PERKEBUNAN PROVINSI BENGKULU
2.	3.27.02	PROGRAM PENYEDIAAN DAN PENGEMBANGAN SARANA PERTANIAN	Persentase Petani yang mendapatkan atokasi Pupuk bersubsidi Persentase Luas Tanaman Kopi, Kelapa Sawit, dan Karet yang direhabilitasi/in tensifikasi/ekstensifikasi Persentase pemenuhan kebutuhan Alsintan Persentase kelompok tani yang menggunakan bibit unggul (Padi, Jagung, Bawang, Cabai, Jeruk, Kopi, Kelapa Sawit dan Karet) Persentase Luas Tanaman Bawang, Cabai dan Jeruk yang direhabilitasi/intensifikasi/ekstensifikasi				-	52,56 5 16,07 20 2,5 % % % %	1.850.000.000,00	15.520.000.000,00	15.505.400.000,00	900.000.000,00							2.750.000.000,00	

NO	KODE	URUSAN / BIDANG URUSAN / PROGRAM / KEGIATAN / SUB KEGIATAN	INDIKATOR PROGRAM / KEGIATAN / SUB KEGIATAN	TARGET AKHIR PERIODE RENSTRA OPD	REALISASI CAPAIAN RENJA OPD TAHUN 2022	PRAKIRAAN CAPAIAN TARGET RENJA OPD TAHUN 2023	CAPAIAN KINERJA DAN KERANGKA PENDANAAN										KELOMPOK SASARAN	PRAKIRAAN MAJU RENCANA TAHUN 2025		PERANGKAT DAERAH PENANGGUNG JAWAB
							TARGET 2024		PAGU INDIKATIF (Rp)			Bertambah/Berkurang (10-12)	LOKASI	SUMBER DANA	PRIORITAS			TARGET	PAGU INDIKATIF (Rp)	
							SEBELUM	SESUDAH	RKPD 2024	APBD 2024	RKPD PERUBAHAN 2024				NASIONAL	DAERAH				
1	2	3	4	5	6	7	8	9	10	11	12	13	14	15	16	17	18	19	20	21
	3.27.02.1.01	Pengawasan Peredaran Sarana Pertanian	1. jumlah petani yang mendapatkan alokasi pupuk bersubsidi 2. Persentase pemenuhan kebutuhan alsintan 3. persentase kelompok tani yang menggunakan bibit unggul (padi, jagung, bawang, cabai, jeruk, kopi, kelapa sawit dan karet) 4. Persentase luas tanaman bawang, cabai dan jeruk yang direhabilitasi/intensifikasi/ekstensifikasi 5. Persentase luas tanaman kopi, kelapa sawit dan karet direhabilitasi/intensifikasi/ekstensifikasi Jumlah Kekurangan kebutuhan Alsintan Jumlah Petani yang mendapatkan alokasi Pupuk bersubsidi				-	132846 petani 19014 Unit 21927 Unit 89693 Petani	1.300.000.000,00	7.755.000.000,00	7.755.000.000,00	6.455.000.000,00			Memperkuat Ketahanan Ekonomi Untuk Pertumbuhan Yang Berkualitas dan Berkeadilan	3. Penguatan Ketahanan dan Transformasi Ekonomi 3. Penguatan Ketahanan dan Transformasi Ekonomi	Petani/Kelompok Tani		2.100.000.000,00	DINAS TANAMAN PANGAN HORTIKULTURA DAN PERKEBUNAN PROVINSI BENGKULU
	3.27.02.1.01.0001	Pengawasan Sebaran Pupuk, Pestisida, Alsintan, dan Sarana Pendukung Pertanian	Jumlah Pengawasan Ketersediaan dan Sebaran Pupuk, Pestisida, Alsintan, dan Sarana Pendukung Pertanian				3 Laporan	3 Laporan	1.300.000.000,00	7.755.000.000,00	7.755.000.000,00	6.455.000.000,00	Semua Kota/Kab, Semua Kecamatan, Semua Kel/Desa	DANA TRANSFER UMUM-DANA ALOKASI UMUM	Memperkuat Ketahanan Ekonomi Untuk Pertumbuhan Yang Berkualitas dan Berkeadilan	3. Penguatan Ketahanan dan Transformasi Ekonomi 3. Penguatan Ketahanan dan Transformasi Ekonomi			2.100.000.000,00	DINAS TANAMAN PANGAN HORTIKULTURA DAN PERKEBUNAN PROVINSI BENGKULU
	3.27.02.1.02	Pengawasan Mutu, Penyediaan dan Peredaran Benih Tanaman	-				-	-	550.000.000,00	7.765.000.000,00	7.750.400.000,00	7.200.400.000,00			-	3. Penguatan Ketahanan dan Transformasi Ekonomi 3. Penguatan Ketahanan dan Transformasi Ekonomi			650.000.000,00	DINAS TANAMAN PANGAN HORTIKULTURA DAN PERKEBUNAN PROVINSI BENGKULU
	3.27.02.1.02.0001	Pengelolaan Penerbitan Sertifikat Benih	Jumlah Sertifikat Benih				10 Sertifikat	10 Sertifikat	100.000.000,00	100.000.000,00	100.000.000,00	0,00	Semua Kota/Kab, Semua Kecamatan, Semua Kel/Desa	DANA TRANSFER UMUM-DANA ALOKASI UMUM	-	3. Penguatan Ketahanan dan Transformasi Ekonomi 3. Penguatan Ketahanan dan Transformasi Ekonomi			100.000.000,00	DINAS TANAMAN PANGAN HORTIKULTURA DAN PERKEBUNAN PROVINSI BENGKULU
	3.27.02.1.02.0007	Perbanyak Benih Bersertifikat Hortikultura Berbentuk Batang	Jumlah benih bersertifikat hortikultura Berbentuk Batang yang diperbanyak				2000 Batang	2000 Batang	150.000.000,00	3.625.000.000,00	3.625.000.000,00	3.475.000.000,00	Semua Kota/Kab, Semua Kecamatan, Semua Kel/Desa	DANA TRANSFER UMUM-DANA ALOKASI UMUM	-	3. Penguatan Ketahanan dan Transformasi Ekonomi 3. Penguatan Ketahanan dan Transformasi Ekonomi			200.000.000,00	DINAS TANAMAN PANGAN HORTIKULTURA DAN PERKEBUNAN PROVINSI BENGKULU
	3.27.02.1.02.0012	Perbanyak Benih Bersertifikat Perkebunan Berbentuk Batang	Jumlah benih bersertifikat Perkebunan Berbentuk Batang				1000 Batang	1000 Batang	150.000.000,00	3.640.000.000,00	3.640.000.000,00	3.490.000.000,00	Semua Kota/Kab, Semua Kecamatan, Semua Kel/Desa	DANA TRANSFER UMUM-DANA ALOKASI UMUM	-	3. Penguatan Ketahanan dan Transformasi Ekonomi 3. Penguatan Ketahanan dan Transformasi Ekonomi			150.000.000,00	DINAS TANAMAN PANGAN HORTIKULTURA DAN PERKEBUNAN PROVINSI BENGKULU
	3.27.02.1.02.0013	Perbanyak Benih Bersertifikat Tanaman Pangan Berbentuk Biji/Benih	Jumlah benih bersertifikat tanaman pangan berbentuk biji/benih yang diperbanyak				14 Ton	14 Ton	150.000.000,00	400.000.000,00	385.400.000,00	235.400.000,00	Semua Kota/Kab, Semua Kecamatan, Semua Kel/Desa	DANA TRANSFER UMUM-DANA ALOKASI UMUM	-	3. Penguatan Ketahanan dan Transformasi Ekonomi 3. Penguatan Ketahanan dan Transformasi Ekonomi			200.000.000,00	DINAS TANAMAN PANGAN HORTIKULTURA DAN PERKEBUNAN PROVINSI BENGKULU
3.	3.27.03	PROGRAM PENYEDIAAN DAN PENGEMBANGAN PRASARANA PERTANIAN	-				-	-	1.050.000.000,00	9.150.000.000,00	9.150.000.000,00	1.050.000.000,00							2.100.000.000,00	
	3.27.03.1.01	Penataan Prasarana Pertanian	-				-	-	1.050.000.000,00	9.150.000.000,00	9.150.000.000,00	8.100.000.000,00			-	3. Penguatan Ketahanan dan Transformasi Ekonomi 3. Penguatan Ketahanan dan Transformasi Ekonomi			2.100.000.000,00	DINAS TANAMAN PANGAN HORTIKULTURA DAN PERKEBUNAN PROVINSI BENGKULU
	3.27.03.1.01.0010	Pembangunan, Rehabilitasi dan Pemeliharaan Rutin Gedung UPTD Pertanian serta Sarana Pendukungnya	Jumlah Gedung UPTD Pertanian serta Sarana Pendukungnya yang Dibangun, Dipelihara dan Direhabilitasi				1 Unit	1 Unit	50.000.000,00	3.450.000.000,00	3.450.000.000,00	3.400.000.000,00	Semua Kota/Kab, Semua Kecamatan, Semua Kel/Desa	DANA TRANSFER UMUM-DANA ALOKASI UMUM DAK FISIK-BIDANG PERTANIAN-PENUGASAN-PEMBANGUNAN/RENOVASI SARANA DAN PRASARANA FISIK DASAR PEMBANGUNAN PERTANIAN	-	3. Penguatan Ketahanan dan Transformasi Ekonomi 3. Penguatan Ketahanan dan Transformasi Ekonomi			100.000.000,00	DINAS TANAMAN PANGAN HORTIKULTURA DAN PERKEBUNAN PROVINSI BENGKULU
	3.27.03.1.01.0013	Pengendalian dan Pemanfaatan Kawasan Pertanian	Luas kawasan pertanian yang dimanfaatkan				2 Ha	2 Ha	1.000.000.000,00	5.700.000.000,00	5.700.000.000,00	4.700.000.000,00	Semua Kota/Kab, Semua Kecamatan, Semua Kel/Desa	DANA TRANSFER UMUM-DANA ALOKASI UMUM	-	3. Penguatan Ketahanan dan Transformasi Ekonomi 3. Penguatan Ketahanan dan Transformasi Ekonomi			2.000.000.000,00	DINAS TANAMAN PANGAN HORTIKULTURA DAN PERKEBUNAN PROVINSI BENGKULU
4.	3.27.05	PROGRAM PENGENDALIAN DAN PENANGGULANGAN BENCANA PERTANIAN	-				-	-	165.000.000,00	350.000.000,00	350.000.000,00	10.000.000,00							175.000.000,00	

NO	KODE	URUSAN / BIDANG URUSAN / PROGRAM / KEGIATAN / SUB KEGIATAN	INDIKATOR PROGRAM / KEGIATAN / SUB KEGIATAN	TARGET AKHIR PERIODE RENSTRA OPD	REALISASI CAPAIAN RENJA OPD TAHUN 2022	PRAKIRAAN CAPAIAN TARGET RENJA OPD TAHUN 2023	CAPAIAN KINERJA DAN KERANGKA PENDANAAN										KELOMPOK SASARAN	PRAKIRAAN MAJU RENCANA TAHUN 2025		PERANGKAT DAERAH PENANGGUB JAWAB
							TARGET 2024		PAGU INDIKATIF (Rp)			Bertambah/Berkurang (10-12)	LOKASI	SUMBER DANA	PRIORITAS			TARGET	PAGU INDIKATIF (Rp)	
							SEBELUM	SESUDAH	RKPD 2024	APBD 2024	RKPD PERUBAHAN 2024				NASIONAL	DAERAH				
1	2	3	4	5	6	7	8	9	10	11	12	13	14	15	16	17	18	19	20	21
	3.27.05.1.01	Pengendalian dan Penanggulangan Bencana Pertanian Provinsi	-				-	-	165.000.000,00	350.000.000,00	350.000.000,00	185.000.000,00			-	3. Penguatan Ketahanan dan Transformasi Ekonomi 3. Penguatan Ketahanan dan Transformasi Ekonomi			175.000.000,00	DINAS TANAMAN PANGAN HORTIKULTURA DAN PERKEBUNAN PROVINSI BENGKULU
	3.27.05.1.01.0001	Pengendalian Organisme Pengganggu Tumbuhan (OPT) Tanaman Pangan, Hortikultura, dan Perkebunan																		
			Jumlah Luas Serangan Organisme Pengganggu Tumbuhan (OPT) Tanaman Pangan, Hortikultura, dan Perkebunan yang Dikendalikan				100 Ha	100 Ha	110.000.000,00	200.000.000,00	200.000.000,00	90.000.000,00	Semua Kota/Kab, Semua Kecamatan, Semua Kel/Desa	DANA TRANSFER UMUM-DANA ALOKASI UMUM	-	3. Penguatan Ketahanan dan Transformasi Ekonomi 3. Penguatan Ketahanan dan Transformasi Ekonomi			115.000.000,00	DINAS TANAMAN PANGAN HORTIKULTURA DAN PERKEBUNAN PROVINSI BENGKULU
	3.27.05.1.01.0003	Pencegahan, Penanganan Kebakaran Lahan, dan Gangguan Usaha Tanaman Pangan, Hortikultura, dan Perkebunan																		
			Jumlah Luasan Pencegahan, Penanganan Kebakaran Lahan, dan Gangguan Usaha Tanaman Pangan, Hortikultura, dan Perkebunan				500 Ha	500 Ha	55.000.000,00	150.000.000,00	150.000.000,00	95.000.000,00	Semua Kota/Kab, Semua Kecamatan, Semua Kel/Desa	DANA TRANSFER UMUM-DANA ALOKASI UMUM	-	3. Penguatan Ketahanan dan Transformasi Ekonomi 3. Penguatan Ketahanan dan Transformasi Ekonomi			60.000.000,00	DINAS TANAMAN PANGAN HORTIKULTURA DAN PERKEBUNAN PROVINSI BENGKULU
5.	3.27.06	PROGRAM PERIZINAN USAHA PERTANIAN	Fasilitasi Usaha Perkebunan besar swasta/nasional				-	3 Jenis	100.000.000,00	50.000.000,00	50.000.000,00	0,00							100.000.000,00	
	3.27.06.1.01	Penerbitan Izin Usaha Pertanian yang Kegiatan Usahanya dalam Daerah Kabupaten/Kota	Jumlah penyelesaian sengketa lahan, perizinan dan harga komoditi pertanian lintas kabupaten/kota				-	1 jenis	100.000.000,00	50.000.000,00	50.000.000,00	-50.000.000,00			-	3. Penguatan Ketahanan dan Transformasi Ekonomi 3. Penguatan Ketahanan dan Transformasi Ekonomi			100.000.000,00	DINAS TANAMAN PANGAN HORTIKULTURA DAN PERKEBUNAN PROVINSI BENGKULU
	3.27.06.1.01.0005	Pembinaan dan Pengawasan Penerapan standar dan Izin Usaha Pertanian																		
			Jumlah izin usaha pertanian yang dibina dan diawasi				3 Laporan	3 Laporan	100.000.000,00	50.000.000,00	50.000.000,00	-50.000.000,00	Semua Kota/Kab, Semua Kecamatan, Semua Kel/Desa	DANA TRANSFER UMUM-DANA ALOKASI UMUM	-	3. Penguatan Ketahanan dan Transformasi Ekonomi 3. Penguatan Ketahanan dan Transformasi Ekonomi			100.000.000,00	DINAS TANAMAN PANGAN HORTIKULTURA DAN PERKEBUNAN PROVINSI BENGKULU
6.	3.27.07	PROGRAM PENYULUHAN PERTANIAN	-				-	-	450.000.000,00	2.650.000.000,00	2.650.000.000,00	-50.000.000,00							400.000.000,00	
	3.27.07.1.01	Pengembangan Ketenagaan Penyuluhan Pertanian	-				-	-	100.000.000,00	1.050.000.000,00	1.050.000.000,00	950.000.000,00			-	1. Percepatan Pengentasan Kemiskinan dan Peningkatan Kualitas SDM yang Berdaya Saing 1. Percepatan Pengentasan Kemiskinan dan Peningkatan Kualitas SDM yang Berdaya Saing			100.000.000,00	DINAS TANAMAN PANGAN HORTIKULTURA DAN PERKEBUNAN PROVINSI BENGKULU
	3.27.07.1.01.0004	Penyediaan dan Peningkatan Kapasitas Penyuluh pertanian																		
			Jumlah penyuluh pertanian yang tersedia dan ditingkatkan kapasitasnya				30 Orang	30 Orang	100.000.000,00	1.050.000.000,00	1.050.000.000,00	950.000.000,00	Semua Kota/Kab, Semua Kecamatan, Semua Kel/Desa	DANA TRANSFER UMUM-DANA ALOKASI UMUM	-	1. Percepatan Pengentasan Kemiskinan dan Peningkatan Kualitas SDM yang Berdaya Saing 1. Percepatan Pengentasan Kemiskinan dan Peningkatan Kualitas SDM yang Berdaya Saing			100.000.000,00	DINAS TANAMAN PANGAN HORTIKULTURA DAN PERKEBUNAN PROVINSI BENGKULU
	3.27.07.1.02	Pengembangan Penerapan Penyuluhan Pertanian	-				-	-	350.000.000,00	1.600.000.000,00	1.600.000.000,00	1.250.000.000,00			-	1. Percepatan Pengentasan Kemiskinan dan Peningkatan Kualitas SDM yang Berdaya Saing 1. Percepatan Pengentasan Kemiskinan dan Peningkatan Kualitas SDM yang Berdaya Saing	Petani/Kelompok Tani		300.000.000,00	DINAS TANAMAN PANGAN HORTIKULTURA DAN PERKEBUNAN PROVINSI BENGKULU
	3.27.07.1.02.0001	Diseminasi Informasi Teknis, Sosial, Ekonomi dan Inovasi Pertanian																		
			Jumlah Diseminasi Informasi Teknis, Sosial, Ekonomi dan Inovasi Pertanian				1 Dokumen	1 Dokumen	200.000.000,00	1.450.000.000,00	1.450.000.000,00	1.250.000.000,00	Semua Kota/Kab, Semua Kecamatan, Semua Kel/Desa	DANA TRANSFER UMUM-DANA ALOKASI UMUM	-	1. Percepatan Pengentasan Kemiskinan dan Peningkatan Kualitas SDM yang Berdaya Saing 1. Percepatan Pengentasan Kemiskinan dan Peningkatan Kualitas SDM yang Berdaya Saing			250.000.000,00	DINAS TANAMAN PANGAN HORTIKULTURA DAN PERKEBUNAN PROVINSI BENGKULU
	3.27.07.1.02.0002	Pelaksanaan Penyuluhan dan Pemberdayaan Petani																		

NO	KODE	URUSAN / BIDANG URUSAN / PROGRAM / KEGIATAN / SUB KEGIATAN	INDIKATOR PROGRAM / KEGIATAN / SUB KEGIATAN	TARGET AKHIR PERIODE RENSTRA OPD	REALISASI RENCANA OPD TAHUN 2022	PRAKIRAAN CAPAIAN TARGET RENJA OPD TAHUN 2023	CAPAIAN KINERJA DAN KERANGKA PENDANAAN										KELOMPOK SASARAN	PRAKIRAAN MAJU RENCANA TAHUN 2025		PERANGKAT DAERAH PENANGGUNG JAWAB
							TARGET 2024		PAGU INDIKATIF (Rp)			Bertambah/Berkurang (10-12)	LOKASI	SUMBER DANA	PRIORITAS			TARGET	PAGU INDIKATIF (Rp)	
							SEBELUM	SESUDAH	RKPD 2024	APBD 2024	RKPD PERUBAHAN 2024				NASIONAL	DAERAH				
1	2	3	4	5	6	7	8	9	10	11	12	13	14	15	16	17	18	19	20	21
			<i>Jumlah Kelompok Petani yang Mendapat Penyuluhan dan Pemberdayaan</i>				5830 Kelompok	5830 Kelompok	150.000.000,00	150.000.000,00	150.000.000,00	0,00	Semua Kota/Kab, Semua Kecamatan, Semua Kel/Desa	DANA TRANSFER UMUM-DANA ALOKASI UMUM	-	1. Percepatan Pengentasan Kemiskinan dan Peningkatan Kualitas SDM yang Berdaya Saing 1. Percepatan Pengentasan Kemiskinan dan Peningkatan Kualitas SDM yang Berdaya Saing			50.000.000,00	DINAS TANAMAN PANGAN HORTIKULTURA DAN PERKEBUNAN PROVINSI BENGKULU
J U M L A H									2.539.606.626.763,00	3.122.045.218.243,00	3.189.653.559.603,00	650.046.932.840,00							2.525.375.066.590,00	

**PERUBAHAN RENCANA KERJA PEMERINTAH DAERAH (RKPD)
PROVINSI BENGKULU
TAHUN 2024**

NO	KODE	URUSAN / BIDANG URUSAN / PROGRAM / KEGIATAN / SUB KEGIATAN	INDIKATOR PROGRAM / KEGIATAN / SUB KEGIATAN	TARGET AKHIR PERIODE RENSTRA OPD	REALISASI CAPAIAN RENJA OPD TAHUN 2022	PRAKIRAAN CAPAIAN TARGET RENJA OPD TAHUN 2023	CAPAIAN KINERJA DAN KERANGKA PENDANAAN										KELOMPOK SASARAN	PRAKIRAAN MAJU RENCANA TAHUN 2025		PERANGKAT DAERAH PENANGGUNG JAWAB
							TARGET 2024		PAGU INDIKATIF (Rp)			Bertambah/Berkurang (10-12)	LOKASI	SUMBER DANA	PRIORITAS			TARGET	PAGU INDIKATIF (Rp)	
							SEBELUM	SESUDAH	RKPD 2024	APBD 2024	RKPD PERUBAHAN 2024				NASIONAL	DAERAH				
1	2	3	4	5	6	7	8	9	10	11	12	13	14	15	16	17	18	19	20	21
DINAS PETERNAKAN DAN KESEHATAN HEWAN																				
									14.809.262.670,00	15.171.513.552,00	0,00	-14.809.262.670,00							17.985.000.000,00	
2		URUSAN PEMERINTAHAN WAJIB YANG TIDAK BERKAITAN DENGAN PELAYANAN DASAR							50.000.000,00	75.000.000,00	0,00	-50.000.000,00							62.000.000,00	
2.09		URUSAN PEMERINTAHAN BIDANG PANGAN							50.000.000,00	75.000.000,00	0,00	-50.000.000,00							62.000.000,00	
1.	3.27.01	PROGRAM PENUNJANG URUSAN PEMERINTAHAN DAERAH PROVINSI	Persentase ASN yang Ditingkatkan Kopetensinya Persentase Dokumen Perencanaan, Penganggaran dan Pelaporan yang Disusun				80 100 Persen Persen	80 100 Persen Persen	12.834.262.670,00	13.541.513.552,00	0,00	1.726.980.330,00							14.561.243.000,00	
	3.27.01.1.01	Perencanaan, Penganggaran, dan Evaluasi Kinerja Perangkat Daerah	Jumlah Dokumen Perencanaan, Evaluasi dan Pelaporan yang tersedia				12 dokumen	12 dokumen	150.000.000,00	150.000.000,00	0,00	-150.000.000,00			-	1. Percepatan Pengentasan Kemiskinan dan Peningkatan Kualitas SDM yang Berdaya Saing 1. Percepatan Pengentasan Kemiskinan dan Peningkatan Kualitas SDM yang Berdaya Saing			122.000.000,00	DINAS PETERNAKAN DAN KESEHATAN HEWAN
	3.27.01.1.01.0006	Koordinasi dan Penyusunan Laporan Capaian Kinerja dan Ikhtisar Realisasi Kinerja SKPD																		
			Jumlah Laporan Capaian Kinerja dan Ikhtisar Realisasi Kinerja SKPD dan Laporan Hasil Koordinasi Penyusunan Laporan Capaian Kinerja dan Ikhtisar Realisasi Kinerja SKPD				2 Laporan	2 Laporan	50.000.000,00	75.000.000,00	0,00	-50.000.000,00	Semua Kota/Kab, Semua Kecamatan, Semua Kel/Desa	DANA TRANSFER UMUM-DANA ALOKASI UMUM	-	1. Percepatan Pengentasan Kemiskinan dan Peningkatan Kualitas SDM yang Berdaya Saing 1. Percepatan Pengentasan Kemiskinan dan Peningkatan Kualitas SDM yang Berdaya Saing			62.000.000,00	DINAS PETERNAKAN DAN KESEHATAN HEWAN
3		URUSAN PEMERINTAHAN PILIHAN							14.759.262.670,00	15.096.513.552,00	0,00	-14.759.262.670,00							17.923.000.000,00	
3.27		URUSAN PEMERINTAHAN BIDANG PERTANIAN							14.759.262.670,00	15.096.513.552,00	0,00	-14.759.262.670,00							17.923.000.000,00	
	3.27.01.1.01.0001	Penyusunan Dokumen Perencanaan Perangkat Daerah																		
			Jumlah Dokumen Perencanaan Perangkat Daerah				10 Dokumen	10 Dokumen	100.000.000,00	75.000.000,00	0,00	-100.000.000,00	Semua Kota/Kab, Semua Kecamatan, Semua Kel/Desa	DANA TRANSFER UMUM-DANA ALOKASI UMUM	-	1. Percepatan Pengentasan Kemiskinan dan Peningkatan Kualitas SDM yang Berdaya Saing 1. Percepatan Pengentasan Kemiskinan dan Peningkatan Kualitas SDM yang Berdaya Saing			60.000.000,00	DINAS PETERNAKAN DAN KESEHATAN HEWAN
	3.27.01.1.02	Administrasi Keuangan Perangkat Daerah	Layanan Administrasi Keuanga Perangkat Daerah				3 layanan	3 layanan	11.212.057.440,00	11.875.513.552,00	0,00	-11.212.057.440,00			-	1. Percepatan Pengentasan Kemiskinan dan Peningkatan Kualitas SDM yang Berdaya Saing 1. Percepatan Pengentasan Kemiskinan dan Peningkatan Kualitas SDM yang Berdaya Saing			12.799.998.389,00	DINAS PETERNAKAN DAN KESEHATAN HEWAN
	3.27.01.1.02.0001	Penyediaan Gaji dan Tunjangan ASN																		
			Jumlah Orang yang Menerima Gaji dan Tunjangan ASN				1484 Orang/ Bulan	1484 Orang/ Bulan	11.116.057.440,00	11.779.513.552,00	0,00	-11.116.057.440,00	Semua Kota/Kab, Semua Kecamatan, Semua Kel/Desa	DANA TRANSFER UMUM-DANA ALOKASI UMUM	-	1. Percepatan Pengentasan Kemiskinan dan Peningkatan Kualitas SDM yang Berdaya Saing 1. Percepatan Pengentasan Kemiskinan dan Peningkatan Kualitas SDM yang Berdaya Saing			12.703.998.389,00	DINAS PETERNAKAN DAN KESEHATAN HEWAN
	3.27.01.1.02.0002	Penyediaan Administrasi Pelaksanaan Tugas ASN																		
			Jumlah Dokumen Hasil Penyediaan Administrasi Pelaksanaan Tugas ASN				1 Dokumen	1 Dokumen	96.000.000,00	96.000.000,00	0,00	-96.000.000,00	Semua Kota/Kab, Semua Kecamatan, Semua Kel/Desa	DANA TRANSFER UMUM-DANA ALOKASI UMUM	-	1. Percepatan Pengentasan Kemiskinan dan Peningkatan Kualitas SDM yang Berdaya Saing 1. Percepatan Pengentasan Kemiskinan dan Peningkatan Kualitas SDM yang Berdaya Saing			96.000.000,00	DINAS PETERNAKAN DAN KESEHATAN HEWAN
	3.27.01.1.03	Administrasi Barang Milik Daerah pada Perangkat Daerah	Layanan Administrasi Baran Milik Daerah PD (Layanan)				2 Layanan	2 Layanan	33.000.000,00	25.000.000,00	0,00	-33.000.000,00			-	1. Percepatan Pengentasan Kemiskinan dan Peningkatan Kualitas SDM yang Berdaya Saing 1. Percepatan Pengentasan Kemiskinan dan Peningkatan Kualitas SDM yang Berdaya Saing			40.000.000,00	DINAS PETERNAKAN DAN KESEHATAN HEWAN
	3.27.01.1.03.0006	Penatausahaan Barang Milik Daerah pada SKPD																		

NO	KODE	URUSAN / BIDANG URUSAN / PROGRAM / KEGIATAN / SUB KEGIATAN	INDIKATOR PROGRAM / KEGIATAN / SUB KEGIATAN	TARGET AKHIR PERIODE RENSTRA OPD	REALISASI CAPAIAN RENJA OPD TAHUN 2022	PRAKIRAAN CAPAIAN TARGET RENJA OPD TAHUN 2023	CAPAIAN KINERJA DAN KERANGKA PENDANAAN										KELOMPOK SASARAN	PRAKIRAAN MAJU RENCANA TAHUN 2025		PERANGKAT DAERAH PENANGGUNG JAWAB
							TARGET 2024		PAGU INDIKATIF (Rp)			Bertambah/Berkurang (10-12)	LOKASI	SUMBER DANA	PRIORITAS			TARGET	PAGU INDIKATIF (Rp)	
							SEBELUM	SESUDAH	RKPD 2024	APBD 2024	RKPD PERUBAHAN 2024				NASIONAL	DAERAH				
1	2	3	4	5	6	7	8	9	10	11	12	13	14	15	16	17	18	19	20	21
			Jumlah Laporan Penatausahaan Barang Milik Daerah pada SKPD				1 Laporan	1 Laporan	33.000.000,00	25.000.000,00	0,00	-33.000.000,00	Semua Kota/Kab, Semua Kecamatan, Semua Kel/Desa	DANA TRANSFER UMUM-DANA ALOKASI UMUM	-	1. Percepatan Pengentasan Kemiskinan dan Peningkatan Kualitas SDM yang Berdaya Saing 1. Percepatan Pengentasan Kemiskinan dan Peningkatan Kualitas SDM yang Berdaya Saing			40.000.000,00	DINAS PETERNAKAN DAN KESEHATAN HEWAN
	3.27.01.1.05	Administrasi Kepegawaian Perangkat Daerah	Layanan Administrasi Kepegawaian PD				1 Layanan	1 Layanan	25.000.000,00	25.000.000,00	0,00	-25.000.000,00			-	1. Percepatan Pengentasan Kemiskinan dan Peningkatan Kualitas SDM yang Berdaya Saing 1. Percepatan Pengentasan Kemiskinan dan Peningkatan Kualitas SDM yang Berdaya Saing			75.000.000,00	DINAS PETERNAKAN DAN KESEHATAN HEWAN
	3.27.01.1.05.0009	Pendidikan dan Pelatihan Pegawai Berdasarkan Tugas dan Fungsi																		
			Jumlah Pegawai Berdasarkan Tugas dan Fungsi yang Mengikuti Pendidikan dan Pelatihan				10 Orang	10 Orang	25.000.000,00	25.000.000,00	0,00	-25.000.000,00	Semua Kota/Kab, Semua Kecamatan, Semua Kel/Desa	DANA TRANSFER UMUM-DANA ALOKASI UMUM	-	1. Percepatan Pengentasan Kemiskinan dan Peningkatan Kualitas SDM yang Berdaya Saing 1. Percepatan Pengentasan Kemiskinan dan Peningkatan Kualitas SDM yang Berdaya Saing			75.000.000,00	DINAS PETERNAKAN DAN KESEHATAN HEWAN
	3.27.01.1.06	Administrasi Umum Perangkat Daerah	Layanan Administrasi Umum PD				5 Layanan	5 Layanan	345.965.230,00	341.000.000,00	0,00	-345.965.230,00			-	1. Percepatan Pengentasan Kemiskinan dan Peningkatan Kualitas SDM yang Berdaya Saing 1. Percepatan Pengentasan Kemiskinan dan Peningkatan Kualitas SDM yang Berdaya Saing			466.004.611,00	DINAS PETERNAKAN DAN KESEHATAN HEWAN
	3.27.01.1.06.0002	Penyediaan Peralatan dan Perlengkapan Kantor																		
			Jumlah Paket Peralatan dan Perlengkapan Kantor yang Disediakan				1 Paket	1 Paket	25.000.000,00	25.000.000,00	0,00	-25.000.000,00	Semua Kota/Kab, Semua Kecamatan, Semua Kel/Desa	DANA TRANSFER UMUM-DANA ALOKASI UMUM	-	1. Percepatan Pengentasan Kemiskinan dan Peningkatan Kualitas SDM yang Berdaya Saing 1. Percepatan Pengentasan Kemiskinan dan Peningkatan Kualitas SDM yang Berdaya Saing			25.000.000,00	DINAS PETERNAKAN DAN KESEHATAN HEWAN
	3.27.01.1.06.0004	Penyediaan Bahan Logistik Kantor																		
			Jumlah Paket Bahan Logistik Kantor yang Disediakan				1 Paket	1 Paket	69.965.230,00	65.000.000,00	0,00	-69.965.230,00	Semua Kota/Kab, Semua Kecamatan, Semua Kel/Desa	DANA TRANSFER UMUM-DANA ALOKASI UMUM	-	1. Percepatan Pengentasan Kemiskinan dan Peningkatan Kualitas SDM yang Berdaya Saing 1. Percepatan Pengentasan Kemiskinan dan Peningkatan Kualitas SDM yang Berdaya Saing			75.004.611,00	DINAS PETERNAKAN DAN KESEHATAN HEWAN
	3.27.01.1.06.0005	Penyediaan Barang Cetak dan Penggandaan																		
			Jumlah Paket Barang Cetak dan Penggandaan yang Disediakan				1 Paket	1 Paket	38.000.000,00	38.000.000,00	0,00	-38.000.000,00	Semua Kota/Kab, Semua Kecamatan, Semua Kel/Desa	DANA TRANSFER UMUM-DANA ALOKASI UMUM	-	1. Percepatan Pengentasan Kemiskinan dan Peningkatan Kualitas SDM yang Berdaya Saing 1. Percepatan Pengentasan Kemiskinan dan Peningkatan Kualitas SDM yang Berdaya Saing			38.000.000,00	DINAS PETERNAKAN DAN KESEHATAN HEWAN
	3.27.01.1.06.0006	Penyediaan Bahan Bacaan dan Peraturan Perundang-Undangan																		
			Jumlah Dokumen Bahan Bacaan dan Peraturan Perundang-Undangan yang Disediakan				1 Dokumen	1 Dokumen	13.000.000,00	13.000.000,00	0,00	-13.000.000,00	Semua Kota/Kab, Semua Kecamatan, Semua Kel/Desa	DANA TRANSFER UMUM-DANA ALOKASI UMUM	-	1. Percepatan Pengentasan Kemiskinan dan Peningkatan Kualitas SDM yang Berdaya Saing 1. Percepatan Pengentasan Kemiskinan dan Peningkatan Kualitas SDM yang Berdaya Saing			15.000.000,00	DINAS PETERNAKAN DAN KESEHATAN HEWAN
	3.27.01.1.06.0009	Penyelenggaraan Rapat Koordinasi dan Konsultasi SKPD																		

NO	KODE	URUSAN / BIDANG URUSAN / PROGRAM / KEGIATAN / SUB KEGIATAN	INDIKATOR PROGRAM / KEGIATAN / SUB KEGIATAN	TARGET AKHIR PERIODE RENSTRA OPD	REALISASI CAPAIAN RENJA OPD TAHUN 2022	PRAKIRAAN CAPAIAN TARGET RENJA OPD TAHUN 2023	CAPAIAN KINERJA DAN KERANGKA PENDANAAN										KELOMPOK SASARAN	PRAKIRAAN MAJU RENCANA TAHUN 2025		PERANGKAT DAERAH PENANGGUNG JAWAB
							TARGET 2024		PAGU INDIKATIF (Rp)			Bertambah/Berkurang (10-12)	LOKASI	SUMBER DANA	PRIORITAS			TARGET	PAGU INDIKATIF (Rp)	
							SEBELUM	SESUDAH	RKPD 2024	APBD 2024	RKPD PERUBAHAN 2024				NASIONAL	DAERAH				
1	2	3	4	5	6	7	8	9	10	11	12	13	14	15	16	17	18	19	20	21
			Jumlah Laporan Penyelenggaraan Rapat Koordinasi dan Konsultasi SKPD				20 Laporan	20 Laporan	200.000.000,00	200.000.000,00	0,00	-200.000.000,00	Semua Kota/Kab, Semua Kecamatan, Semua Kel/Desa	DANA TRANSFER UMUM-DANA ALOKASI UMUM	-	1. Percepatan Pengentasan Kemiskinan dan Peningkatan Kualitas SDM yang Berdaya Saing 1. Percepatan Pengentasan Kemiskinan dan Peningkatan Kualitas SDM yang Berdaya Saing			313.000.000,00	DINAS PETERNAKAN DAN KESEHATAN HEWAN
	3.27.01.1.07	Pengadaan Barang Milik Daerah Penunjang Urusan Pemerintah Daerah	Layanan Pengadaan Barang Milik Daerah Penunjang Urusan PD				1 Layanan	1 Layanan	50.000.000,00	25.000.000,00	0,00	-50.000.000,00			-	1. Percepatan Pengentasan Kemiskinan dan Peningkatan Kualitas SDM yang Berdaya Saing 1. Percepatan Pengentasan Kemiskinan dan Peningkatan Kualitas SDM yang Berdaya Saing			40.000.000,00	DINAS PETERNAKAN DAN KESEHATAN HEWAN
	3.27.01.1.07.0010	Pengadaan Sarana dan Prasarana Gedung Kantor atau Bangunan Lainnya																		
			Jumlah Unit Sarana dan Prasarana Gedung Kantor atau Bangunan Lainnya yang Disediakan				20 Unit	20 Unit	50.000.000,00	25.000.000,00	0,00	-50.000.000,00	Semua Kota/Kab, Semua Kecamatan, Semua Kel/Desa	DANA TRANSFER UMUM-DANA ALOKASI UMUM	-	1. Percepatan Pengentasan Kemiskinan dan Peningkatan Kualitas SDM yang Berdaya Saing 1. Percepatan Pengentasan Kemiskinan dan Peningkatan Kualitas SDM yang Berdaya Saing			40.000.000,00	DINAS PETERNAKAN DAN KESEHATAN HEWAN
	3.27.01.1.08	Penyediaan Jasa Penunjang Urusan Pemerintahan Daerah	Layanan Jasa Penunjang Urusan PD				3 Layanan	3 Layanan	873.240.000,00	880.000.000,00	0,00	-873.240.000,00			-	1. Percepatan Pengentasan Kemiskinan dan Peningkatan Kualitas SDM yang Berdaya Saing 1. Percepatan Pengentasan Kemiskinan dan Peningkatan Kualitas SDM yang Berdaya Saing			873.240.000,00	DINAS PETERNAKAN DAN KESEHATAN HEWAN
	3.27.01.1.08.0001	Penyediaan Jasa Surat Menyurat																		
			Jumlah Laporan Penyediaan Jasa Surat Menyurat				1 Laporan	1 Laporan	10.000.000,00	10.000.000,00	0,00	-10.000.000,00	Semua Kota/Kab, Semua Kecamatan, Semua Kel/Desa	DANA TRANSFER UMUM-DANA ALOKASI UMUM	-	1. Percepatan Pengentasan Kemiskinan dan Peningkatan Kualitas SDM yang Berdaya Saing 1. Percepatan Pengentasan Kemiskinan dan Peningkatan Kualitas SDM yang Berdaya Saing			10.000.000,00	DINAS PETERNAKAN DAN KESEHATAN HEWAN
	3.27.01.1.08.0002	Penyediaan Jasa Komunikasi, Sumber Daya Air dan Listrik																		
			Jumlah Laporan Penyediaan Jasa Komunikasi, Sumber Daya Air dan Listrik yang Disediakan				1 Laporan	1 Laporan	260.000.000,00	260.000.000,00	0,00	-260.000.000,00	Semua Kota/Kab, Semua Kecamatan, Semua Kel/Desa	DANA TRANSFER UMUM-DANA ALOKASI UMUM	-	1. Percepatan Pengentasan Kemiskinan dan Peningkatan Kualitas SDM yang Berdaya Saing 1. Percepatan Pengentasan Kemiskinan dan Peningkatan Kualitas SDM yang Berdaya Saing			260.000.000,00	DINAS PETERNAKAN DAN KESEHATAN HEWAN
	3.27.01.1.08.0004	Penyediaan Jasa Pelayanan Umum Kantor																		
			Jumlah Laporan Penyediaan Jasa Pelayanan Umum Kantor yang Disediakan				1 Laporan	1 Laporan	603.240.000,00	610.000.000,00	0,00	-603.240.000,00	Semua Kota/Kab, Semua Kecamatan, Semua Kel/Desa	DANA TRANSFER UMUM-DANA ALOKASI UMUM	-	1. Percepatan Pengentasan Kemiskinan dan Peningkatan Kualitas SDM yang Berdaya Saing 1. Percepatan Pengentasan Kemiskinan dan Peningkatan Kualitas SDM yang Berdaya Saing			603.240.000,00	DINAS PETERNAKAN DAN KESEHATAN HEWAN
	3.27.01.1.09	Pemeliharaan Barang Milik Daerah Penunjang Urusan Pemerintahan Daerah	Layanan Pemeliharaan Barang Milik Daerah Penunjang Urusan PD				3 Layanan	3 Layanan	145.000.000,00	220.000.000,00	0,00	-145.000.000,00			-	1. Percepatan Pengentasan Kemiskinan dan Peningkatan Kualitas SDM yang Berdaya Saing 1. Percepatan Pengentasan Kemiskinan dan Peningkatan Kualitas SDM yang Berdaya Saing			145.000.000,00	DINAS PETERNAKAN DAN KESEHATAN HEWAN
	3.27.01.1.09.0002	Penyediaan Jasa Pemeliharaan, Biaya Pemeliharaan, Pajak dan Perizinan Kendaraan Dinas Operasional atau Lapangan																		

NO	KODE	URUSAN / BIDANG URUSAN / PROGRAM / KEGIATAN / SUB KEGIATAN	INDIKATOR PROGRAM / KEGIATAN / SUB KEGIATAN	TARGET AKHIR PERIODE RENSTRA OPD	REALISASI CAPAIAN RENJA OPD TAHUN 2022	PRAKIRAAN CAPAIAN TARGET RENJA OPD TAHUN 2023	CAPAIAN KINERJA DAN KERANGKA PENDANAAN										KELOMPOK SASARAN	PRAKIRAAN MAJU RENCANA TAHUN 2025		PERANGKAT DAERAH PENANGGUNG JAWAB	
							TARGET 2024		PAGU INDIKATIF (Rp)			Bertambah/Berkurang (10-12)	LOKASI	SUMBER DANA	PRIORITAS			TARGET	PAGU INDIKATIF (Rp)		
							SEBELUM	SESUDAH	RKPD 2024	APBD 2024	RKPD PERUBAHAN 2024				NASIONAL	DAERAH					
1	2	3	4	5	6	7	8	9	10	11	12	13	14	15	16	17	18	19	20	21	
			Jumlah Kendaraan Dinas Operasional atau Lapangan yang Dipelihara dan Dibayarkan Pajak dan Perizinannya				22 Unit	22 Unit	95.000.000,00	170.000.000,00	0,00	-95.000.000,00	Semua Kota/Kab, Semua Kecamatan, Semua Kel/Desa	DANA TRANSFER UMUM-DANA ALOKASI UMUM	-	1. Percepatan Pengentasan Kemiskinan dan Peningkatan Kualitas SDM yang Berdaya Saing 1. Percepatan Pengentasan Kemiskinan dan Peningkatan Kualitas SDM yang Berdaya Saing			95.000.000,00	DINAS PETERNAKAN DAN KESEHATAN HEWAN	
	3.27.01.1.09.0009	Pemeliharaan/Rehabilitasi Gedung Kantor dan Bangunan Lainnya																			
			Jumlah Gedung Kantor dan Bangunan Lainnya yang Dipelihara/Direhabilitasi				1 Unit	1 Unit	25.000.000,00	25.000.000,00	0,00	-25.000.000,00	Semua Kota/Kab, Semua Kecamatan, Semua Kel/Desa	DANA TRANSFER UMUM-DANA ALOKASI UMUM	-	1. Percepatan Pengentasan Kemiskinan dan Peningkatan Kualitas SDM yang Berdaya Saing 1. Percepatan Pengentasan Kemiskinan dan Peningkatan Kualitas SDM yang Berdaya Saing			25.000.000,00	DINAS PETERNAKAN DAN KESEHATAN HEWAN	
	3.27.01.1.09.0011	Pemeliharaan/Rehabilitasi Sarana dan Prasarana Pendukung Gedung Kantor atau Bangunan Lainnya																			
			Jumlah Sarana dan Prasarana Pendukung Gedung Kantor atau Bangunan Lainnya yang Dipelihara/Direhabilitasi				40 Unit	40 Unit	25.000.000,00	25.000.000,00	0,00	-25.000.000,00	Semua Kota/Kab, Semua Kecamatan, Semua Kel/Desa	DANA TRANSFER UMUM-DANA ALOKASI UMUM	-	1. Percepatan Pengentasan Kemiskinan dan Peningkatan Kualitas SDM yang Berdaya Saing 1. Percepatan Pengentasan Kemiskinan dan Peningkatan Kualitas SDM yang Berdaya Saing			25.000.000,00	DINAS PETERNAKAN DAN KESEHATAN HEWAN	
1.	3.27.02	PROGRAM PENYEDIAAN DAN PENGEMBANGAN SARANA PERTANIAN	Persentase Peningkatan Populasi Ternak Persentase Peningkatan Produksi Hijauan Pakan Ternak				23.23 20 Persen Persen	23.23 20 Persen Persen	1.410.000.000,00	900.000.000,00	0,00	1.313.757.000,00							2.723.757.000,00		
	3.27.02.1.04	Peningkatan Ketersediaan dan Mutu Benih/Bibit Ternak dan Tanaman Pakan Ternak, Bahan Pakan, serta Pakan Kewenangan Provinsi	Jumlah Kelompok yang Dilakukan Peningkatan Mutu Bibit Ternak dan Pakan Ternak				2 Kelompok	2 Kelompok	60.000.000,00	0,00	0,00	-60.000.000,00			-	1. Percepatan Pengentasan Kemiskinan dan Peningkatan Kualitas SDM yang Berdaya Saing 1. Percepatan Pengentasan Kemiskinan dan Peningkatan Kualitas SDM yang Berdaya Saing			80.000.000,00	DINAS PETERNAKAN DAN KESEHATAN HEWAN	
	3.27.02.1.04.0004	Pembangunan dan Pelaksanaan Sistem Manajemen Produksi Benih/Bibit Ternak dan Tanaman Pakan Ternak, Bahan Pakan, serta Pakan Kewenangan Provinsi																			
			Jumlah pelaksanaan Sistem Manajemen Produksi Benih/Bibit Ternak dan Tanaman Pakan Ternak, Bahan Pakan, serta Pakan Kewenangan Provinsi				2 laporan	2 laporan	60.000.000,00	0,00	0,00	-60.000.000,00	Semua Kota/Kab, Semua Kecamatan, Semua Kel/Desa	DANA TRANSFER UMUM-DANA ALOKASI UMUM	-	1. Percepatan Pengentasan Kemiskinan dan Peningkatan Kualitas SDM yang Berdaya Saing 1. Percepatan Pengentasan Kemiskinan dan Peningkatan Kualitas SDM yang Berdaya Saing			80.000.000,00	DINAS PETERNAKAN DAN KESEHATAN HEWAN	
	3.27.02.1.05	Pengendalian dan Pengawasan Penyediaan dan Peredaran Benih/Bibit Ternak dan Tanaman Pakan Ternak serta Pakan Kewenangan Provinsi	Jumlah Bibit Ternak dan Bahan Pakan Ternak yang Diawasi				3 Jenis	3 Jenis	150.000.000,00	0,00	0,00	-150.000.000,00			-	1. Percepatan Pengentasan Kemiskinan dan Peningkatan Kualitas SDM yang Berdaya Saing 1. Percepatan Pengentasan Kemiskinan dan Peningkatan Kualitas SDM yang Berdaya Saing			30.000.000,00	DINAS PETERNAKAN DAN KESEHATAN HEWAN	
	3.27.02.1.05.0005	Penjaminan Peredaran Benih/Bibit Ternak dan HPT, Bahan Pakan, Pakan																			
			Jumlah benih/bibit ternak dan HPT, bahan pakan, pakan yang beredar				1 Dokumen	1 Dokumen	150.000.000,00	0,00	0,00	-150.000.000,00	Semua Kota/Kab, Semua Kecamatan, Semua Kel/Desa	DANA TRANSFER UMUM-DANA ALOKASI UMUM	-	1. Percepatan Pengentasan Kemiskinan dan Peningkatan Kualitas SDM yang Berdaya Saing 1. Percepatan Pengentasan Kemiskinan dan Peningkatan Kualitas SDM yang Berdaya Saing			30.000.000,00	DINAS PETERNAKAN DAN KESEHATAN HEWAN	
	3.27.02.1.07	Penyediaan Benih/Bibit Ternak dan Hijauan Pakan Ternak yang Sumbernya dari Daerah Provinsi Lain	Peningkatan Bibit Ternak dan Hijauan Pakan Ternak yang Baik				0,49 Persen	0,49 Persen	1.200.000.000,00	900.000.000,00	0,00	-1.200.000.000,00			-	1. Percepatan Pengentasan Kemiskinan dan Peningkatan Kualitas SDM yang Berdaya Saing 1. Percepatan Pengentasan Kemiskinan dan Peningkatan Kualitas SDM yang Berdaya Saing			2.613.757.000,00	DINAS PETERNAKAN DAN KESEHATAN HEWAN	
	3.27.02.1.07.0002	Pengadaan Hijauan Pakan Ternak yang Sumbernya dari Daerah Provinsi Lain																			

NO	KODE	URUSAN / BIDANG URUSAN / PROGRAM / KEGIATAN / SUB KEGIATAN	INDIKATOR PROGRAM / KEGIATAN / SUB KEGIATAN	TARGET AKHIR PERIODE RENSTRA OPD	REALISASI CAPAIAN RENJA OPD TAHUN 2022	PRAKIRAAN CAPAIAN TARGET RENJA OPD TAHUN 2023	CAPAIAN KINERJA DAN KERANGKA PENDANAAN										KELOMPOK SASARAN	PRAKIRAAN MAJU RENCANA TAHUN 2025		PERANGKAT DAERAH PENANGGUNG JAWAB
							TARGET 2024		PAGU INDIKATIF (Rp)			Bertambah/Berkurang (10-12)	LOKASI	SUMBER DANA	PRIORITAS			TARGET	PAGU INDIKATIF (Rp)	
							SEBELUM	SESUDAH	RKPD 2024	APBD 2024	RKPD PERUBAHAN 2024				NASIONAL	DAERAH				
1	2	3	4	5	6	7	8	9	10	11	12	13	14	15	16	17	18	19	20	21
			Jumlah Hijauan Pakan Ternak yang Sumbernya dari Daerah Provinsi Lain				12 Ton	12 Ton	200.000.000,00	0,00	0,00	-200.000.000,00	Semua Kota/Kab, Semua Kecamatan, Semua Kel/Desa	DANA TRANSFER UMUM-DANA ALOKASI UMUM	-	1. Percepatan Pengentasan Kemiskinan dan Peningkatan Kualitas SDM yang Berdaya Saing 1. Percepatan Pengentasan Kemiskinan dan Peningkatan Kualitas SDM yang Berdaya Saing			300.000.000,00	DINAS PETERNAKAN DAN KESEHATAN HEWAN
	3.27.02.1.07.0004	Pengadaan Bibit Ternak yang Sumbernya dari Daerah Provinsi Lain																		
			Jumlah bibit ternak yang sumbernya dari daerah provinsi lain				58 Ekor	58 Ekor	1.000.000.000,00	900.000.000,00	0,00	-1.000.000.000,00	Semua Kota/Kab, Semua Kecamatan, Semua Kel/Desa	DANA TRANSFER UMUM-DANA ALOKASI UMUM	-	1. Percepatan Pengentasan Kemiskinan dan Peningkatan Kualitas SDM yang Berdaya Saing 1. Percepatan Pengentasan Kemiskinan dan Peningkatan Kualitas SDM yang Berdaya Saing			2.313.757.000,00	DINAS PETERNAKAN DAN KESEHATAN HEWAN
2.	3.27.03	PROGRAM PENYEDIAAN DAN PENGEMBANGAN PRASARANA PERTANIAN	Persentase Ketercukupan Prasarana Pertanian				75 Persen	75 Persen	125.000.000,00	80.000.000,00	0,00	150.000.000,00							275.000.000,00	
	3.27.03.1.01	Penataan Prasarana Pertanian	Jumlah Prasarana Pertanian dalam Kondisi Baik				2 Unit	2 Unit	100.000.000,00	80.000.000,00	0,00	-100.000.000,00			-	1. Percepatan Pengentasan Kemiskinan dan Peningkatan Kualitas SDM yang Berdaya Saing 1. Percepatan Pengentasan Kemiskinan dan Peningkatan Kualitas SDM yang Berdaya Saing			250.000.000,00	DINAS PETERNAKAN DAN KESEHATAN HEWAN
	3.27.03.1.01.0001	Perencanaan Pengembangan Prasarana, Kawasan dan Komoditas Pertanian																		
			Jumlah Rencana Pengembangan Prasarana, Kawasan dan Komoditas Pertanian				1 Dokumen	1 Dokumen	100.000.000,00	80.000.000,00	0,00	-100.000.000,00	Semua Kota/Kab, Semua Kecamatan, Semua Kel/Desa	DANA TRANSFER UMUM-DANA ALOKASI UMUM	-	1. Percepatan Pengentasan Kemiskinan dan Peningkatan Kualitas SDM yang Berdaya Saing 1. Percepatan Pengentasan Kemiskinan dan Peningkatan Kualitas SDM yang Berdaya Saing			250.000.000,00	DINAS PETERNAKAN DAN KESEHATAN HEWAN
	3.27.03.1.02	Pengelolaan Wilayah Sumber Bibit Ternak dan Rumpun/Galur Ternak yang Wilayahnya Lebih Dari 1 (satu) Daerah Kabupaten/Kota dalam 1 (satu) Daerah Provinsi	Jumlah Wilayah Sumber Bibit Ternak dan Rumpun Galur Ternak yang Dikelola				2 Wilayah	2 Wilayah	25.000.000,00	0,00	0,00	-25.000.000,00			-	1. Percepatan Pengentasan Kemiskinan dan Peningkatan Kualitas SDM yang Berdaya Saing 1. Percepatan Pengentasan Kemiskinan dan Peningkatan Kualitas SDM yang Berdaya Saing			25.000.000,00	DINAS PETERNAKAN DAN KESEHATAN HEWAN
	3.27.03.1.02.0002	Pengawasan Wilayah Sumber Bibit Ternak dan Rumpun/Galur Ternak																		
			Jumlah Pengawasan Wilayah Sumber Bibit Ternak dan Rumpun/Galur Ternak				1 Laporan	1 Laporan	25.000.000,00	0,00	0,00	-25.000.000,00	Semua Kota/Kab, Semua Kecamatan, Semua Kel/Desa	DANA TRANSFER UMUM-DANA ALOKASI UMUM	-	1. Percepatan Pengentasan Kemiskinan dan Peningkatan Kualitas SDM yang Berdaya Saing 1. Percepatan Pengentasan Kemiskinan dan Peningkatan Kualitas SDM yang Berdaya Saing			25.000.000,00	DINAS PETERNAKAN DAN KESEHATAN HEWAN
3.	3.27.04	PROGRAM PENGENDALIAN KESEHATAN HEWAN DAN KESEHATAN MASYARAKAT VETERINER	Peningkatan Penyediaan Pangan Asal Hewan yang Aman, Sehat, Utuh dan Halal (ASUH) Penurunan Angka Kematian hewan				20 3% Jenis	3 20 Jenis %	265.000.000,00	500.000.000,00	0,00	60.000.000,00							325.000.000,00	
	3.27.04.1.01	Penjaminan Kesehatan Hewan, Penutupan dan Pembukaan Daerah Wabah Penyakit Hewan Menular Lintas Daerah Kabupaten/Kota dalam 1 (satu) Daerah Provinsi	Jumlah Kabupaten/Kota yang Bebas Penyakit				2 Kab/Kota	2 Kab/Kota	200.000.000,00	500.000.000,00	0,00	-200.000.000,00			-	1. Percepatan Pengentasan Kemiskinan dan Peningkatan Kualitas SDM yang Berdaya Saing 1. Percepatan Pengentasan Kemiskinan dan Peningkatan Kualitas SDM yang Berdaya Saing			300.000.000,00	DINAS PETERNAKAN DAN KESEHATAN HEWAN
	3.27.04.1.01.0007	Pemberantasan Penyakit Hewan Menular dan Zoonosis dalam 1 (satu) Daerah Provinsi																		
			Jumlah wilayah atau kawasan yang mengalami penurunan kasus penyakit hewan menular dan zoonosis dalam 1 (satu) Daerah Provinsi				1 Laporan	1 Laporan	200.000.000,00	500.000.000,00	0,00	-200.000.000,00	Semua Kota/Kab, Semua Kecamatan, Semua Kel/Desa	DANA TRANSFER UMUM-DANA ALOKASI UMUM	-	1. Percepatan Pengentasan Kemiskinan dan Peningkatan Kualitas SDM yang Berdaya Saing 1. Percepatan Pengentasan Kemiskinan dan Peningkatan Kualitas SDM yang Berdaya Saing			300.000.000,00	DINAS PETERNAKAN DAN KESEHATAN HEWAN

NO	KODE	URUSAN / BIDANG URUSAN / PROGRAM / KEGIATAN / SUB KEGIATAN	INDIKATOR PROGRAM / KEGIATAN / SUB KEGIATAN	TARGET AKHIR PERIODE RENSTRA OPD	REALISASI CAPAIAN RENJA OPD TAHUN 2022	PRAKIRAAN CAPAIAN TARGET RENJA OPD TAHUN 2023	CAPAIAN KINERJA DAN KERANGKA PENDANAAN										KELOMPOK SASARAN	PRAKIRAAN MAJU RENCANA TAHUN 2025		PERANGKAT DAERAH PENANGGUNG JAWAB
							TARGET 2024		PAGU INDIKATIF (Rp)			Bertambah/Berkurang (10-12)	LOKASI	SUMBER DANA	PRIORITAS			TARGET	PAGU INDIKATIF (Rp)	
							SEBELUM	SESUDAH	RKPD 2024	APBD 2024	RKPD PERUBAHAN 2024				NASIONAL	DAERAH				
1	2	3	4	5	6	7	8	9	10	11	12	13	14	15	16	17	18	19	20	21
	3.27.04.1.04	Sertifikasi Persyaratan Teknis Kesehatan Masyarakat Veteriner	Jumlah Surat Keterangan Kesehatan Hewan dan Surat Keterangan Kesehatan Bahan Asal Hewan				250 Surat	250 Surat	25.000.000,00	0,00	0,00	-25.000.000,00			-	1. Percepatan Pengentasan Kemiskinan dan Peningkatan Kualitas SDM yang Berdaya Saing 1. Percepatan Pengentasan Kemiskinan dan Peningkatan Kualitas SDM yang Berdaya Saing			25.000.000,00	DINAS PETERNAKAN DAN KESEHATAN HEWAN
	3.27.04.1.04.0003	Pengelolaan Penerbitan Rekomendasi Pemasukan dan Pengeluaran, Sertifikat Veteriner, dan SKKH/SKPH Hewan, Produk Hewan, dan Media Pembawa Penyakit Hewan Lainnya (HPM)																		
			Jumlah Rekomendasi Pemasukan dan Pengeluaran, Sertifikat Veteriner, dan SKKH/SKPH HPM				1 Dokumen	1 Dokumen	25.000.000,00	0,00	0,00	-25.000.000,00	Semua Kota/Kab, Semua Kecamatan, Semua Kel/Desa	DANA TRANSFER UMUM-DANA ALOKASI UMUM	-	1. Percepatan Pengentasan Kemiskinan dan Peningkatan Kualitas SDM yang Berdaya Saing 1. Percepatan Pengentasan Kemiskinan dan Peningkatan Kualitas SDM yang Berdaya Saing			25.000.000,00	DINAS PETERNAKAN DAN KESEHATAN HEWAN
	3.27.04.1.05	Kesejahteraan Hewan	Jumlah Produk Asal Hewan yang Memenuhi Persyaratan Keamanan dan Mutu Pangan				2 Jenis	2 Jenis	40.000.000,00	0,00	0,00	-40.000.000,00			-	1. Percepatan Pengentasan Kemiskinan dan Peningkatan Kualitas SDM yang Berdaya Saing 1. Percepatan Pengentasan Kemiskinan dan Peningkatan Kualitas SDM yang Berdaya Saing			0,00	DINAS PETERNAKAN DAN KESEHATAN HEWAN
	3.27.04.1.05.0003	Pengelolaan Penerbitan Sertifikat Nomor Kontrol Veteriner (NKV)																		
			Jumlah sertifikasi Nomor Kontrol Veteriner (NKV)				4 Sertifikat	4 Sertifikat	40.000.000,00	0,00	0,00	-40.000.000,00	Semua Kota/Kab, Semua Kecamatan, Semua Kel/Desa	DANA TRANSFER UMUM-DANA ALOKASI UMUM	-	1. Percepatan Pengentasan Kemiskinan dan Peningkatan Kualitas SDM yang Berdaya Saing 1. Percepatan Pengentasan Kemiskinan dan Peningkatan Kualitas SDM yang Berdaya Saing			0,00	DINAS PETERNAKAN DAN KESEHATAN HEWAN
4.	3.27.07	PROGRAM PENYULUHAN PERTANIAN	Persentase Peningkatan Kelembagaan Kelompok				67 persen	67 persen	175.000.000,00	150.000.000,00	0,00	-75.000.000,00							100.000.000,00	
	3.27.07.1.02	Pengembangan Penerapan Penyuluhan Pertanian	Persentase Peningkatan Pengetahuan Masyarakat tentang Penyakit dan kesehatan Masyarakat Veteriner				30 Persen	30 Persen	75.000.000,00	75.000.000,00	0,00	-75.000.000,00			-	1. Percepatan Pengentasan Kemiskinan dan Peningkatan Kualitas SDM yang Berdaya Saing 1. Percepatan Pengentasan Kemiskinan dan Peningkatan Kualitas SDM yang Berdaya Saing			25.000.000,00	DINAS PETERNAKAN DAN KESEHATAN HEWAN
	3.27.07.1.02.0002	Pelaksanaan Penyuluhan dan Pemberdayaan Petani																		
			Jumlah Kelompok Petani yang Mendapat Penyuluhan dan Pemberdayaan				1 Kelompok	1 Kelompok	75.000.000,00	75.000.000,00	0,00	-75.000.000,00	Semua Kota/Kab, Semua Kecamatan, Semua Kel/Desa	DANA TRANSFER UMUM-DANA ALOKASI UMUM	-	1. Percepatan Pengentasan Kemiskinan dan Peningkatan Kualitas SDM yang Berdaya Saing 1. Percepatan Pengentasan Kemiskinan dan Peningkatan Kualitas SDM yang Berdaya Saing			25.000.000,00	DINAS PETERNAKAN DAN KESEHATAN HEWAN
	3.27.07.1.03	Pengembangan Kapasitas Kelembagaan Ekonomi Petani Berbasis Kawasan	Persentase Peningkatan Kapasitas Kelembagaan Ekonomi Peternak Berbasis Kawasan				67 Persen	67 Persen	100.000.000,00	75.000.000,00	0,00	-100.000.000,00			-	1. Percepatan Pengentasan Kemiskinan dan Peningkatan Kualitas SDM yang Berdaya Saing 1. Percepatan Pengentasan Kemiskinan dan Peningkatan Kualitas SDM yang Berdaya Saing			75.000.000,00	DINAS PETERNAKAN DAN KESEHATAN HEWAN
	3.27.07.1.03.0005	Pendampingan dan pengawasan korporasi petani																		
			Jumlah korporasi petani yang didampingi				1 Unit	1 Unit	25.000.000,00	0,00	0,00	-25.000.000,00	Semua Kota/Kab, Semua Kecamatan, Semua Kel/Desa	DANA TRANSFER UMUM-DANA ALOKASI UMUM	-	1. Percepatan Pengentasan Kemiskinan dan Peningkatan Kualitas SDM yang Berdaya Saing 1. Percepatan Pengentasan Kemiskinan dan Peningkatan Kualitas SDM yang Berdaya Saing			0,00	DINAS PETERNAKAN DAN KESEHATAN HEWAN
	3.27.07.1.03.0006	Pembentukan dan Penguatan Kelembagaan Korporasi Petani																		

NO	KODE	URUSAN / BIDANG URUSAN / PROGRAM / KEGIATAN / SUB KEGIATAN	INDIKATOR PROGRAM / KEGIATAN / SUB KEGIATAN	TARGET AKHIR PERIODE RENSTRA OPD	REALISASI CAPAIAN RENJA OPD TAHUN 2022	PRAKIRAAN CAPAIAN TARGET RENJA OPD TAHUN 2023	CAPAIAN KINERJA DAN KERANGKA PENDANAAN										KELOMPOK SASARAN	PRAKIRAAN MAJU RENCANA TAHUN 2025		PERANGKAT DAERAH PENANGGUNG JAWAB	
							TARGET 2024		PAGU INDIKATIF (Rp)			Bertambah/Berkurang (10-12)	LOKASI	SUMBER DANA	PRIORITAS			TARGET	PAGU INDIKATIF (Rp)		
							SEBELUM	SESUDAH	RKPD 2024	APBD 2024	RKPD PERUBAHAN 2024				NASIONAL	DAERAH					
1	2	3	4	5	6	7	8	9	10	11	12	13	14	15	16	17	18	19	20	21	
			Jumlah korporasi petani yang dibentuk dan beroperasi				1 Unit	1 Unit	75.000.000,00	75.000.000,00	0,00	-75.000.000,00	Semua Kota/Kab, Semua Kecamatan, Semua Kel/Desa	DANA TRANSFER UMUM-DANA ALOKASI UMUM	-	1. Percepatan Pengentasan Kemiskinan dan Peningkatan Kualitas SDM yang Berdaya Saing 1. Percepatan Pengentasan Kemiskinan dan Peningkatan Kualitas SDM yang Berdaya Saing			75.000.000,00	DINAS PETERNAKAN DAN KESEHATAN HEWAN	
UPTD LAB DAN KLINIK KESWAN									110.000.000,00	150.000.000,00	0,00	-110.000.000,00						120.000.000,00			
3		URUSAN PEMERINTAHAN PILIHAN							110.000.000,00	150.000.000,00	0,00	-110.000.000,00						120.000.000,00			
	3.27	URUSAN PEMERINTAHAN BIDANG PERTANIAN							110.000.000,00	150.000.000,00	0,00	-110.000.000,00						120.000.000,00			
1.	3.27.04	PROGRAM PENGENDALIAN KESEHATAN HEWAN DAN KESEHATAN MASYARAKAT VETERINER	Penurunan Angka Kematian Hewan				20 Persen	20 Persen	110.000.000,00	150.000.000,00	0,00	10.000.000,00						120.000.000,00			
	3.27.04.1.01	Perjaminan Kesehatan Hewan, Penutupan dan Pembukaan Daerah Wabah Penyakit Hewan Menular Lintas Daerah Kabupaten/Kota dalam 1 (satu) Daerah Provinsi	Jumlah Kabupaten/Kota yang Bebas Penyakit				2 Kabupaten/Kota	2 Kabupaten/Kota	110.000.000,00	150.000.000,00	0,00	-110.000.000,00			-	1. Percepatan Pengentasan Kemiskinan dan Peningkatan Kualitas SDM yang Berdaya Saing 1. Percepatan Pengentasan Kemiskinan dan Peningkatan Kualitas SDM yang Berdaya Saing			120.000.000,00	DINAS PETERNAKAN DAN KESEHATAN HEWAN	
	3.27.04.1.01.0008	Pelaksanaan Penyidikan Penyakit Hewan dan Zoonosis pada Hewan																			
			Jumlah kejadian penyakit yang ditindaklanjuti dengan penyidikan Penyakit Hewan dan Zoonosis pada Hewan				1 Kasus	1 Kasus	110.000.000,00	150.000.000,00	0,00	-110.000.000,00	Semua Kota/Kab, Semua Kecamatan, Semua Kel/Desa	DANA TRANSFER UMUM-DANA ALOKASI UMUM	-	1. Percepatan Pengentasan Kemiskinan dan Peningkatan Kualitas SDM yang Berdaya Saing 1. Percepatan Pengentasan Kemiskinan dan Peningkatan Kualitas SDM yang Berdaya Saing			120.000.000,00	DINAS PETERNAKAN DAN KESEHATAN HEWAN	
UPTD LABORATORIUM KESMAVET									118.000.000,00	150.000.000,00	119.691.000,00	1.691.000,00						125.000.000,00			
3		URUSAN PEMERINTAHAN PILIHAN							118.000.000,00	150.000.000,00	119.691.000,00	1.691.000,00						125.000.000,00			
	3.27	URUSAN PEMERINTAHAN BIDANG PERTANIAN							118.000.000,00	150.000.000,00	119.691.000,00	1.691.000,00						125.000.000,00			
1.	3.27.04	PROGRAM PENGENDALIAN KESEHATAN HEWAN DAN KESEHATAN MASYARAKAT VETERINER	Peningkatan Penyediaan Pangan Asal Hewan yang Aman, Sehat, Utuh dan Halal (ASUH)				3 Jenis	3 Jenis	118.000.000,00	150.000.000,00	119.691.000,00	7.000.000,00						125.000.000,00			
	3.27.04.1.03	Penerapan Persyaratan Teknis Sertifikasi Zona/Kompartemen Bebas Penyakit dan Unit Usaha Produk Hewan	Jumlah Produk Sampel Unit Usaha Produk Hewan yang Aman, sehat, utuh dan Halal (ASUH)				160 Sampel	160 Sampel	118.000.000,00	150.000.000,00	119.691.000,00	1.691.000,00			-	1. Percepatan Pengentasan Kemiskinan dan Peningkatan Kualitas SDM yang Berdaya Saing 1. Percepatan Pengentasan Kemiskinan dan Peningkatan Kualitas SDM yang Berdaya Saing			125.000.000,00	DINAS PETERNAKAN DAN KESEHATAN HEWAN	
	3.27.04.1.03.0003	Pengujian Laboratorium Kesehatan Hewan dan Kesehatan Masyarakat Veteriner																			
			Jumlah Pengujian Laboratorium Kesehatan Hewan dan Kesehatan Masyarakat Veteriner				1 Dokumen	1 Dokumen	118.000.000,00	150.000.000,00	119.691.000,00	1.691.000,00	Semua Kota/Kab, Semua Kecamatan, Semua Kel/Desa	DANA TRANSFER UMUM-DANA ALOKASI UMUM	-	1. Percepatan Pengentasan Kemiskinan dan Peningkatan Kualitas SDM yang Berdaya Saing 1. Percepatan Pengentasan Kemiskinan dan Peningkatan Kualitas SDM yang Berdaya Saing			125.000.000,00	DINAS PETERNAKAN DAN KESEHATAN HEWAN	
UPTD INSEMINASI BUATAN									200.000.000,00	520.000.000,00	0,00	-200.000.000,00						425.000.000,00			
3		URUSAN PEMERINTAHAN PILIHAN							200.000.000,00	520.000.000,00	0,00	-200.000.000,00						425.000.000,00			
	3.27	URUSAN PEMERINTAHAN BIDANG PERTANIAN							200.000.000,00	520.000.000,00	0,00	-200.000.000,00						425.000.000,00			
1.	3.27.02	PROGRAM PENYEDIAAN DAN PENGEMBANGAN SARANA PERTANIAN	Persentase Peningkatan Populasi Ternak Persentase Peningkatan Hijauan Pakan Ternak				23,23 20 Persen Persen	23,23 20 Persen Persen	150.000.000,00	470.000.000,00	0,00	225.000.000,00						375.000.000,00			
	3.27.02.1.03	Pengelolaan Sumber Daya Genetik (SDG) Hewan, Tumbuhan, dan Mikro Organisme Kewenangan Provinsi	Jumlah Sumber Daya Genetik hewan yang Dikelola				1 Jenis	1 Jenis	150.000.000,00	470.000.000,00	0,00	-150.000.000,00			-	1. Percepatan Pengentasan Kemiskinan dan Peningkatan Kualitas SDM yang Berdaya Saing 1. Percepatan Pengentasan Kemiskinan dan Peningkatan Kualitas SDM yang Berdaya Saing			375.000.000,00	DINAS PETERNAKAN DAN KESEHATAN HEWAN	
	3.27.02.1.03.0003	Pengembangan dan Pelaksanaan Sistem Manajemen Mutu SDG Hewan																			

NO	KODE	URUSAN / BIDANG URUSAN / PROGRAM / KEGIATAN / SUB KEGIATAN	INDIKATOR PROGRAM / KEGIATAN / SUB KEGIATAN	TARGET AKHIR PERIODE RENSTRA OPD	REALISASI CAPAIAN RENJA OPD TAHUN 2022	PRAKIRAAN CAPAIAN TARGET RENJA OPD TAHUN 2023	CAPAIAN KINERJA DAN KERANGKA PENDANAAN										KELOMPOK SASARAN	PRAKIRAAN MAJU RENCANA TAHUN 2025		PERANGKAT DAERAH PENANGGUNG JAWAB
							TARGET 2024		PAGU INDIKATIF (Rp)			Bertambah/Berkurang (10-12)	LOKASI	SUMBER DANA	PRIORITAS			TARGET	PAGU INDIKATIF (Rp)	
							SEBELUM	SESUDAH	RKPD 2024	APBD 2024	RKPD PERUBAHAN 2024				NASIONAL	DAERAH				
1	2	3	4	5	6	7	8	9	10	11	12	13	14	15	16	17	18	19	20	21
			Jumlah Pelaksanaan Sistem Manajemen Mutu SDG Hewan				1 Laporan	1 Laporan	150.000.000,00	470.000.000,00	0,00	-150.000.000,00	Semua Kota/Kab, Semua Kecamatan, Semua Kel/Desa	DANA TRANSFER UMUM-DANA ALOKASI UMUM	-	1. Percepatan Pengentasan Kemiskinan dan Peningkatan Kualitas SDM yang Berdaya Saing 1. Percepatan Pengentasan Kemiskinan dan Peningkatan Kualitas SDM yang Berdaya Saing			375.000.000,00	DINAS PETERNAKAN DAN KESEHATAN HEWAN
2.	3.27.03	PROGRAM PENYEDIAAN DAN PENGEMBANGAN PRASARANA PERTANIAN	Persentase Ketercukupan Prasarana Pertanian				75 Persen	75 Persen	50.000.000,00	50.000.000,00	0,00	0,00							50.000.000,00	
	3.27.03.1.01	Penataan Prasarana Pertanian	Jumlah Prasarana Pertanian Dalam Kondisi Baik				2 Unit	2 Unit	50.000.000,00	50.000.000,00	0,00	-50.000.000,00			-	1. Percepatan Pengentasan Kemiskinan dan Peningkatan Kualitas SDM yang Berdaya Saing 1. Percepatan Pengentasan Kemiskinan dan Peningkatan Kualitas SDM yang Berdaya Saing			50.000.000,00	DINAS PETERNAKAN DAN KESEHATAN HEWAN
	3.27.03.1.01.0010	Pembangunan, Rehabilitasi dan Pemeliharaan Rutin Gedung UPTD Pertanian serta Sarana Pendukungnya																		
			Jumlah Gedung UPTD Pertanian serta Sarana Pendukungnya yang Dibangun, Dipelihara dan Direhabilitasi				1 Unit	1 Unit	50.000.000,00	50.000.000,00	0,00	-50.000.000,00	Semua Kota/Kab, Semua Kecamatan, Semua Kel/Desa	DANA TRANSFER UMUM-DANA ALOKASI UMUM	-	1. Percepatan Pengentasan Kemiskinan dan Peningkatan Kualitas SDM yang Berdaya Saing 1. Percepatan Pengentasan Kemiskinan dan Peningkatan Kualitas SDM yang Berdaya Saing			50.000.000,00	DINAS PETERNAKAN DAN KESEHATAN HEWAN
		UPTD PPT							200.000.000,00	478.000.000,00	0,00	-200.000.000,00							465.000.000,00	
	3	URUSAN PEMERINTAHAN PILIHAN							200.000.000,00	478.000.000,00	0,00	-200.000.000,00							465.000.000,00	
	3.27	URUSAN PEMERINTAHAN BIDANG PERTANIAN							200.000.000,00	478.000.000,00	0,00	-200.000.000,00							465.000.000,00	
1.	3.27.02	PROGRAM PENYEDIAAN DAN PENGEMBANGAN SARANA PERTANIAN	Persentase Peningkatan Populasi Ternak Persentase Peningkatan Produksi Hijauan Pakan Ternak				20 23,23 Persen persen	23,23 20 persen Persen	200.000.000,00	478.000.000,00	0,00	265.000.000,00							465.000.000,00	
	3.27.02.1.05	Pengendalian dan Pengawasan Penyediaan dan Peredaran Benih/Bibit Ternak dan Tanaman Pakan Ternak serta Pakan Kewenangan Provinsi	Jumlah Bibit Ternak dan Pakan/Bahan Pakan Ternak yang diawasi				3 Jenis	3 Jenis	200.000.000,00	478.000.000,00	0,00	-200.000.000,00			-	1. Percepatan Pengentasan Kemiskinan dan Peningkatan Kualitas SDM yang Berdaya Saing 1. Percepatan Pengentasan Kemiskinan dan Peningkatan Kualitas SDM yang Berdaya Saing			465.000.000,00	DINAS PETERNAKAN DAN KESEHATAN HEWAN
	3.27.02.1.05.0004	Pengendalian Penyediaan dan Produksi Benih/Bibit Ternak dan Hijauan Pakan Ternak																		
			Jumlah benih/bibit ternak dan hijauan pakan ternak yang tersedia dan yang diproduksi				1 laporan	1 laporan	200.000.000,00	478.000.000,00	0,00	-200.000.000,00	Semua Kota/Kab, Semua Kecamatan, Semua Kel/Desa	DANA TRANSFER UMUM-DANA ALOKASI UMUM	-	1. Percepatan Pengentasan Kemiskinan dan Peningkatan Kualitas SDM yang Berdaya Saing 1. Percepatan Pengentasan Kemiskinan dan Peningkatan Kualitas SDM yang Berdaya Saing			465.000.000,00	DINAS PETERNAKAN DAN KESEHATAN HEWAN
		J U M L A H							2.539.606.626.763,00	3.122.045.218.243,00	3.189.653.559.603,00	650.046.932.840,00							2.525.375.066.590,00	

**PERUBAHAN RENCANA KERJA PEMERINTAH DAERAH (RKPD)
PROVINSI BENGKULU
TAHUN 2024**

NO	KODE	URUSAN / BIDANG URUSAN / PROGRAM / KEGIATAN / SUB KEGIATAN	INDIKATOR PROGRAM / KEGIATAN / SUB KEGIATAN	TARGET AKHIR PERIODE RENSTRA OPD	REALISASI CAPAIAN RENJA OPD TAHUN 2022	PRAKIRAAN CAPAIAN TARGET RENJA OPD TAHUN 2023	CAPAIAN KINERJA DAN KERANGKA PENDANAAN										KELOMPOK SASARAN	PRAKIRAAN MAJU RENCANA TAHUN 2025		PERANGKAT DAERAH PENANGGUNG JAWAB
							TARGET 2024		PAGU INDIKATIF (Rp)			Bertambah/Berkurang (10-12)	LOKASI	SUMBER DANA	PRIORITAS			TARGET	PAGU INDIKATIF (Rp)	
							SEBELUM	SESUDAH	RKPD 2024	APBD 2024	RKPD PERUBAHAN 2024				NASIONAL	DAERAH				
1	2	3	4	5	6	7	8	9	10	11	12	13	14	15	16	17	18	19	20	21
		DINAS ENERGI DAN SUMBER DAYA MINERAL PROVINSI BENGKULU																		
	3	URUSAN PEMERINTAHAN PILIHAN							10.988.878.516,00	17.783.159.862,00	18.175.159.862,00	7.186.281.346,00							10.825.566.700,00	
	3.29	URUSAN PEMERINTAHAN BIDANG ENERGI DAN SUMBER DAYA MINERAL							10.988.878.516,00	17.783.159.862,00	18.175.159.862,00	7.186.281.346,00							10.825.566.700,00	
1.	3.29.01	PROGRAM PENUNJANG URUSAN PEMERINTAHAN DAERAH PROVINSI	-				-	-	9.709.584.478,00	14.528.159.862,00	14.920.159.862,00	290.982.222,00							10.000.566.700,00	
	3.29.01.1.01	Perencanaan, Penganggaran, dan Evaluasi Kinerja Perangkat Daerah	-				-	-	150.000.000,00	345.000.000,00	345.000.000,00	195.000.000,00			-		4. Inovasi dan Tata Kelola Pemerintahan	-	125.000.000,00	DINAS ENERGI DAN SUMBER DAYA MINERAL PROVINSI BENGKULU
	3.29.01.1.01.0001	Penyusunan Dokumen Perencanaan Perangkat Daerah																		
			<i>Jumlah Dokumen Perencanaan Perangkat Daerah</i>				24 Dokumen	24 Dokumen	0,00	155.000.000,00	155.000.000,00	155.000.000,00	Semua Kota/Kab, Semua Kecamatan, Semua Kel/Desa	DANA TRANSFER UMUM-DANA ALOKASI UMUM	-		4. Inovasi dan Tata Kelola Pemerintahan		25.000.000,00	DINAS ENERGI DAN SUMBER DAYA MINERAL PROVINSI BENGKULU
	3	NON URUSAN							10.988.878.516,00	17.783.159.862,00	18.175.159.862,00	7.186.281.346,00							10.825.566.700,00	
	3.29	URUSAN PEMERINTAHAN BIDANG XX							10.988.878.516,00	17.783.159.862,00	18.175.159.862,00	7.186.281.346,00							10.825.566.700,00	
	3.29.01.1.01.0001	Penyusunan Dokumen Perencanaan Perangkat Daerah																		
	3	URUSAN PEMERINTAHAN PILIHAN							10.988.878.516,00	17.783.159.862,00	18.175.159.862,00	7.186.281.346,00							10.825.566.700,00	
	3.29	URUSAN PEMERINTAHAN BIDANG ENERGI DAN SUMBER DAYA MINERAL							10.988.878.516,00	17.783.159.862,00	18.175.159.862,00	7.186.281.346,00							10.825.566.700,00	
	3.29.01.1.01.0006	Koordinasi dan Penyusunan Laporan Capaian Kinerja dan Ikhtisar Realisasi Kinerja SKPD																		
			<i>Jumlah Laporan Capaian Kinerja dan Ikhtisar Realisasi Kinerja SKPD dan Laporan Hasil Koordinasi Penyusunan Laporan Capaian Kinerja dan Ikhtisar Realisasi Kinerja SKPD</i>				2 Laporan	2 Laporan	0,00	190.000.000,00	190.000.000,00	190.000.000,00	Semua Kota/Kab, Semua Kecamatan, Semua Kel/Desa	DANA TRANSFER UMUM-DANA ALOKASI UMUM	-		-		100.000.000,00	DINAS ENERGI DAN SUMBER DAYA MINERAL PROVINSI BENGKULU
	3	NON URUSAN							10.988.878.516,00	17.783.159.862,00	18.175.159.862,00	7.186.281.346,00							10.825.566.700,00	
	3.29	URUSAN PEMERINTAHAN BIDANG XX							10.988.878.516,00	17.783.159.862,00	18.175.159.862,00	7.186.281.346,00							10.825.566.700,00	
	3.29.01.1.01.0006	Koordinasi dan Penyusunan Laporan Capaian Kinerja dan Ikhtisar Realisasi Kinerja SKPD																		
	3	URUSAN PEMERINTAHAN PILIHAN							10.988.878.516,00	17.783.159.862,00	18.175.159.862,00	7.186.281.346,00							10.825.566.700,00	
	3.29	URUSAN PEMERINTAHAN BIDANG ENERGI DAN SUMBER DAYA MINERAL							10.988.878.516,00	17.783.159.862,00	18.175.159.862,00	7.186.281.346,00							10.825.566.700,00	
	3.29.01.1.02	Administrasi Keuangan Perangkat Daerah	-				-	-	8.194.671.616,00	8.034.558.200,00	8.034.558.200,00	-160.113.416,00			-		4. Inovasi dan Tata Kelola Pemerintahan	-	8.533.893.100,00	DINAS ENERGI DAN SUMBER DAYA MINERAL PROVINSI BENGKULU
	3.29.01.1.02.0001	Penyediaan Gaji dan Tunjangan ASN																		
			<i>Jumlah Orang yang Menerima Gaji dan Tunjangan ASN</i>				75 Orang/ Bulan	75 Orang/ Bulan	0,00	7.986.558.200,00	7.986.558.200,00	7.986.558.200,00	Kota Bengkulu, Gading Cempaka, Semua Kel/Desa	DANA TRANSFER UMUM-DANA ALOKASI UMUM	-		4. Inovasi dan Tata Kelola Pemerintahan		8.485.893.100,00	DINAS ENERGI DAN SUMBER DAYA MINERAL PROVINSI BENGKULU
	3	NON URUSAN							10.988.878.516,00	17.783.159.862,00	18.175.159.862,00	7.186.281.346,00							10.825.566.700,00	
	3.29	URUSAN PEMERINTAHAN BIDANG XX							10.988.878.516,00	17.783.159.862,00	18.175.159.862,00	7.186.281.346,00							10.825.566.700,00	
	3.29.01.1.02.0001	Penyediaan Gaji dan Tunjangan ASN																		
	3	URUSAN PEMERINTAHAN PILIHAN							10.988.878.516,00	17.783.159.862,00	18.175.159.862,00	7.186.281.346,00							10.825.566.700,00	
	3.29	URUSAN PEMERINTAHAN BIDANG ENERGI DAN SUMBER DAYA MINERAL							10.988.878.516,00	17.783.159.862,00	18.175.159.862,00	7.186.281.346,00							10.825.566.700,00	
	3.29.01.1.02.0003	Pelaksanaan Penatausahaan dan Pengujian/Verifikasi Keuangan SKPD																		
			<i>Jumlah Dokumen Penatausahaan dan Pengujian/Verifikasi Keuangan SKPD</i>				96 Dokumen	96 Dokumen	0,00	48.000.000,00	48.000.000,00	48.000.000,00	Semua Kota/Kab, Semua Kecamatan, Semua Kel/Desa	DANA TRANSFER UMUM-DANA ALOKASI UMUM	-		4. Inovasi dan Tata Kelola Pemerintahan		48.000.000,00	DINAS ENERGI DAN SUMBER DAYA MINERAL PROVINSI BENGKULU
	3	NON URUSAN							10.988.878.516,00	17.783.159.862,00	18.175.159.862,00	7.186.281.346,00							10.825.566.700,00	
	3.29	URUSAN PEMERINTAHAN BIDANG XX							10.988.878.516,00	17.783.159.862,00	18.175.159.862,00	7.186.281.346,00							10.825.566.700,00	
	3.29.01.1.02.0003	Pelaksanaan Penatausahaan dan Pengujian/Verifikasi Keuangan SKPD																		
	3	URUSAN PEMERINTAHAN PILIHAN							10.988.878.516,00	17.783.159.862,00	18.175.159.862,00	7.186.281.346,00							10.825.566.700,00	
	3.29	URUSAN PEMERINTAHAN BIDANG ENERGI DAN SUMBER DAYA MINERAL							10.988.878.516,00	17.783.159.862,00	18.175.159.862,00	7.186.281.346,00							10.825.566.700,00	
	3.29.01.1.03	Administrasi Barang Milik Daerah pada Perangkat Daerah	-				-	-	6.600.000,00	6.600.000,00	6.600.000,00	0,00			-		4. Inovasi dan Tata Kelola Pemerintahan	-	6.600.000,00	DINAS ENERGI DAN SUMBER DAYA MINERAL PROVINSI BENGKULU
	3.29.01.1.03.0006	Penatausahaan Barang Milik Daerah pada SKPD																		
			<i>Jumlah Laporan Penatausahaan Barang Milik Daerah pada SKPD</i>				12 Laporan	12 Laporan	0,00	6.600.000,00	6.600.000,00	6.600.000,00	Semua Kota/Kab, Semua Kecamatan, Semua Kel/Desa	DANA TRANSFER UMUM-DANA ALOKASI UMUM	-		4. Inovasi dan Tata Kelola Pemerintahan		6.600.000,00	DINAS ENERGI DAN SUMBER DAYA MINERAL PROVINSI BENGKULU

NO	KODE	URUSAN / BIDANG URUSAN / PROGRAM / KEGIATAN / SUB KEGIATAN	INDIKATOR PROGRAM / KEGIATAN / SUB KEGIATAN	TARGET AKHIR PERIODE RENSTRA OPD	REALISASI CAPAIAN RENJA OPD TAHUN 2022	PRAKIRAAN CAPAIAN TARGET RENJA OPD TAHUN 2023	CAPAIAN KINERJA DAN KERANGKA PENDANAAN										KELOMPOK SASARAN	PRAKIRAAN MAJU RENCANA TAHUN 2025		PERANGKAT DAERAH PENANGGUNG JAWAB
							TARGET 2024		PAGU INDIKATIF (Rp)			Bertambah/Berkurang (10-12)	LOKASI	SUMBER DANA	PRIORITAS			TARGET	PAGU INDIKATIF (Rp)	
							SEBELUM	SESUDAH	RKPD 2024	APBD 2024	RKPD PERUBAHAN 2024				NASIONAL	DAERAH				
1	2	3	4	5	6	7	8	9	10	11	12	13	14	15	16	17	18	19	20	21
3		NON URUSAN							10.988.878.516,00	17.783.159.862,00	18.175.159.862,00	7.186.281.346,00							10.825.566.700,00	
3.29		URUSAN PEMERINTAHAN BIDANG XX							10.988.878.516,00	17.783.159.862,00	18.175.159.862,00	7.186.281.346,00							10.825.566.700,00	
3.29.01.1.03.0006		Penatausahaan Barang Milik Daerah pada SKPD																		
3.29.01.1.04		Administrasi Pendapatan Daerah Kewenangan Perangkat Daerah	-				-	-	130.000.000,00	125.000.000,00	125.000.000,00	-5.000.000,00			-	3. Penguatan Ketahanan dan Transformasi Ekonomi			150.000.000,00	DINAS ENERGI DAN SUMBER DAYA MINERAL PROVINSI BENGKULU
3.29.01.1.04.0001		Perencanaan Pengelolaan Retribusi Daerah																		
			Jumlah Dokumen Rencana Pengelolaan Retribusi Daerah				1 Dokumen	1 Dokumen	75.000.000,00	0,00	0,00	-75.000.000,00	Semua Kota/Kab, Semua Kecamatan, Semua Kel/Desa	DANA TRANSFER UMUM-DANA ALOKASI UMUM	-	3. Penguatan Ketahanan dan Transformasi Ekonomi			0,00	DINAS ENERGI DAN SUMBER DAYA MINERAL PROVINSI BENGKULU
3		URUSAN PEMERINTAHAN PILIHAN							10.988.878.516,00	17.783.159.862,00	18.175.159.862,00	7.186.281.346,00							10.825.566.700,00	
3.29		URUSAN PEMERINTAHAN BIDANG ENERGI DAN SUMBER DAYA MINERAL							10.988.878.516,00	17.783.159.862,00	18.175.159.862,00	7.186.281.346,00							10.825.566.700,00	
3.29.01.1.04.0001		Perencanaan Pengelolaan Retribusi Daerah																		
3		NON URUSAN							10.988.878.516,00	17.783.159.862,00	18.175.159.862,00	7.186.281.346,00							10.825.566.700,00	
3.29		URUSAN PEMERINTAHAN BIDANG XX							10.988.878.516,00	17.783.159.862,00	18.175.159.862,00	7.186.281.346,00							10.825.566.700,00	
3.29.01.1.04.0002		Analisa dan Pengembangan Retribusi Daerah, serta Penyusunan Kebijakan Retribusi Daerah																		
			Jumlah Dokumen Hasil Analisis serta Pengembangan Retribusi Daerah dan Kebijakan Retribusi Daerah				1 Dokumen	1 Dokumen	55.000.000,00	0,00	0,00	-55.000.000,00	Semua Kota/Kab, Semua Kecamatan, Semua Kel/Desa	DANA TRANSFER UMUM-DANA ALOKASI UMUM	-	4. Inovasi dan Tata Kelola Pemerintahan			0,00	DINAS ENERGI DAN SUMBER DAYA MINERAL PROVINSI BENGKULU
3		URUSAN PEMERINTAHAN PILIHAN							10.988.878.516,00	17.783.159.862,00	18.175.159.862,00	7.186.281.346,00							10.825.566.700,00	
3.29		URUSAN PEMERINTAHAN BIDANG ENERGI DAN SUMBER DAYA MINERAL							10.988.878.516,00	17.783.159.862,00	18.175.159.862,00	7.186.281.346,00							10.825.566.700,00	
3.29.01.1.04.0002		Analisa dan Pengembangan Retribusi Daerah, serta Penyusunan Kebijakan Retribusi Daerah																		
3		NON URUSAN							10.988.878.516,00	17.783.159.862,00	18.175.159.862,00	7.186.281.346,00							10.825.566.700,00	
3.29		URUSAN PEMERINTAHAN BIDANG XX							10.988.878.516,00	17.783.159.862,00	18.175.159.862,00	7.186.281.346,00							10.825.566.700,00	
3.29.01.1.05		Administrasi Kepegawaian Perangkat Daerah	-				-	-	30.000.000,00	10.000.000,00	1.000.000,00	-29.000.000,00			-	1. Percepatan Pengentasan Kemiskinan dan Peningkatan Kualitas SDM yang Berdaya Saing			20.000.000,00	DINAS ENERGI DAN SUMBER DAYA MINERAL PROVINSI BENGKULU
3.29.01.1.05.0009		Pendidikan dan Pelatihan Pegawai Berdasarkan Tugas dan Fungsi																		
			Jumlah Pegawai Berdasarkan Tugas dan Fungsi yang Mengikuti Pendidikan dan Pelatihan				15 Orang	1 Orang	30.000.000,00	0,00	0,00	-30.000.000,00	Semua Kota/Kab, Semua Kecamatan, Semua Kel/Desa	DANA TRANSFER UMUM-DANA ALOKASI UMUM	-	1. Percepatan Pengentasan Kemiskinan dan Peningkatan Kualitas SDM yang Berdaya Saing			0,00	DINAS ENERGI DAN SUMBER DAYA MINERAL PROVINSI BENGKULU
3		URUSAN PEMERINTAHAN PILIHAN							10.988.878.516,00	17.783.159.862,00	18.175.159.862,00	7.186.281.346,00							10.825.566.700,00	
3.29		URUSAN PEMERINTAHAN BIDANG ENERGI DAN SUMBER DAYA MINERAL							10.988.878.516,00	17.783.159.862,00	18.175.159.862,00	7.186.281.346,00							10.825.566.700,00	
3.29.01.1.05.0009		Pendidikan dan Pelatihan Pegawai Berdasarkan Tugas dan Fungsi																		
3.29.01.1.06		Administrasi Umum Perangkat Daerah	-				-	-	330.000.000,00	510.000.000,00	623.289.200,00	293.289.200,00			-	4. Inovasi dan Tata Kelola Pemerintahan			370.000.000,00	DINAS ENERGI DAN SUMBER DAYA MINERAL PROVINSI BENGKULU
3.29.01.1.06.0002		Penyediaan Peralatan dan Perlengkapan Kantor																		
			Jumlah Paket Peralatan dan Perlengkapan Kantor yang Disediakan				5 Paket	5 Paket	0,00	30.000.000,00	37.968.200,00	37.968.200,00	Semua Kota/Kab, Semua Kecamatan, Semua Kel/Desa	DANA TRANSFER UMUM-DANA ALOKASI UMUM	-	4. Inovasi dan Tata Kelola Pemerintahan			30.000.000,00	DINAS ENERGI DAN SUMBER DAYA MINERAL PROVINSI BENGKULU
3		NON URUSAN							10.988.878.516,00	17.783.159.862,00	18.175.159.862,00	7.186.281.346,00							10.825.566.700,00	
3.29		URUSAN PEMERINTAHAN BIDANG XX							10.988.878.516,00	17.783.159.862,00	18.175.159.862,00	7.186.281.346,00							10.825.566.700,00	
3.29.01.1.06.0002		Penyediaan Peralatan dan Perlengkapan Kantor																		
3.29.01.1.06.0004		Penyediaan Bahan Logistik Kantor																		
			Jumlah Paket Bahan Logistik Kantor yang Disediakan				1 Paket	1 Paket	70.000.000,00	0,00	0,00	-70.000.000,00	Semua Kota/Kab, Semua Kecamatan, Semua Kel/Desa	DANA TRANSFER UMUM-DANA ALOKASI UMUM	-	4. Inovasi dan Tata Kelola Pemerintahan			0,00	DINAS ENERGI DAN SUMBER DAYA MINERAL PROVINSI BENGKULU

NO	KODE	URUSAN / BIDANG URUSAN / PROGRAM / KEGIATAN / SUB KEGIATAN	INDIKATOR PROGRAM / KEGIATAN / SUB KEGIATAN	TARGET AKHIR PERIODE RENSTRA OPD	REALISASI CAPAIAN RENJA OPD TAHUN 2022	PRAKIRAAN CAPAIAN TARGET RENJA OPD TAHUN 2023	CAPAIAN KINERJA DAN KERANGKA PENDANAAN										KELOMPOK SASARAN	PRAKIRAAN MAJU RENCANA TAHUN 2025		PERANGKAT DAERAH PENANGGUNG JAWAB
							TARGET 2024		PAGU INDIKATIF (Rp)			Bertambah/Berkurang (10-12)	LOKASI	SUMBER DANA	PRIORITAS			TARGET	PAGU INDIKATIF (Rp)	
							SEBELUM	SESUDAH	RKPD 2024	APBD 2024	RKPD PERUBAHAN 2024				NASIONAL	DAERAH				
1	2	3	4	5	6	7	8	9	10	11	12	13	14	15	16	17	18	19	20	21
3		URUSAN PEMERINTAHAN PILIHAN							10.988.878.516,00	17.783.159.862,00	18.175.159.862,00	7.186.281.346,00							10.825.566.700,00	
3.29		URUSAN PEMERINTAHAN BIDANG ENERGI DAN SUMBER DAYA MINERAL							10.988.878.516,00	17.783.159.862,00	18.175.159.862,00	7.186.281.346,00							10.825.566.700,00	
	3.29.01.1.06.0004	Penyediaan Bahan Logistik Kantor																		
	3.29.01.1.06.0005	Penyediaan Barang Cetak dan Penggandaan																		
			<i>Jumlah Paket Barang Cetak dan Penggandaan yang Disediakan</i>				1 Paket	1 Paket	0,00	20.000.000,00	20.000.000,00	20.000.000,00	Semua Kota/Kab, Semua Kecamatan, Semua Kel/Desa	DANA TRANSFER UMUM-DANA ALOKASI UMUM	-	4. Inovasi dan Tata Kelola Pemerintahan			10.000.000,00	DINAS ENERGI DAN SUMBER DAYA MINERAL PROVINSI BENGKULU
3		NON URUSAN							10.988.878.516,00	17.783.159.862,00	18.175.159.862,00	7.186.281.346,00							10.825.566.700,00	
3.29		URUSAN PEMERINTAHAN BIDANG XX							10.988.878.516,00	17.783.159.862,00	18.175.159.862,00	7.186.281.346,00							10.825.566.700,00	
	3.29.01.1.06.0005	Penyediaan Barang Cetak dan Penggandaan																		
3		URUSAN PEMERINTAHAN PILIHAN							10.988.878.516,00	17.783.159.862,00	18.175.159.862,00	7.186.281.346,00							10.825.566.700,00	
3.29		URUSAN PEMERINTAHAN BIDANG ENERGI DAN SUMBER DAYA MINERAL							10.988.878.516,00	17.783.159.862,00	18.175.159.862,00	7.186.281.346,00							10.825.566.700,00	
	3.29.01.1.06.0006	Penyediaan Bahan Bacaan dan Peraturan Perundang-Undangan																		
			<i>Jumlah Dokumen Bahan Bacaan dan Peraturan Perundang-Undangan yang Disediakan</i>				3 Dokumen	3 Dokumen	0,00	5.000.000,00	5.000.000,00	5.000.000,00	Semua Kota/Kab, Semua Kecamatan, Semua Kel/Desa	DANA TRANSFER UMUM-DANA ALOKASI UMUM	-	4. Inovasi dan Tata Kelola Pemerintahan			10.000.000,00	DINAS ENERGI DAN SUMBER DAYA MINERAL PROVINSI BENGKULU
3		NON URUSAN							10.988.878.516,00	17.783.159.862,00	18.175.159.862,00	7.186.281.346,00							10.825.566.700,00	
3.29		URUSAN PEMERINTAHAN BIDANG XX							10.988.878.516,00	17.783.159.862,00	18.175.159.862,00	7.186.281.346,00							10.825.566.700,00	
	3.29.01.1.06.0006	Penyediaan Bahan Bacaan dan Peraturan Perundang-Undangan																		
3		URUSAN PEMERINTAHAN PILIHAN							10.988.878.516,00	17.783.159.862,00	18.175.159.862,00	7.186.281.346,00							10.825.566.700,00	
3.29		URUSAN PEMERINTAHAN BIDANG ENERGI DAN SUMBER DAYA MINERAL							10.988.878.516,00	17.783.159.862,00	18.175.159.862,00	7.186.281.346,00							10.825.566.700,00	
	3.29.01.1.06.0009	Penyelenggaraan Rapat Koordinasi dan Konsultasi SKPD																		
			<i>Jumlah Laporan Penyelenggaraan Rapat Koordinasi dan Konsultasi SKPD</i>				15 Laporan	15 Laporan	0,00	385.000.000,00	485.000.000,00	485.000.000,00	Semua Kota/Kab, Semua Kecamatan, Semua Kel/Desa	DANA TRANSFER UMUM-DANA ALOKASI UMUM	-	4. Inovasi dan Tata Kelola Pemerintahan			250.000.000,00	DINAS ENERGI DAN SUMBER DAYA MINERAL PROVINSI BENGKULU
3		NON URUSAN							10.988.878.516,00	17.783.159.862,00	18.175.159.862,00	7.186.281.346,00							10.825.566.700,00	
3.29		URUSAN PEMERINTAHAN BIDANG XX							10.988.878.516,00	17.783.159.862,00	18.175.159.862,00	7.186.281.346,00							10.825.566.700,00	
	3.29.01.1.06.0009	Penyelenggaraan Rapat Koordinasi dan Konsultasi SKPD																		
3		URUSAN PEMERINTAHAN PILIHAN							10.988.878.516,00	17.783.159.862,00	18.175.159.862,00	7.186.281.346,00							10.825.566.700,00	
3.29		URUSAN PEMERINTAHAN BIDANG ENERGI DAN SUMBER DAYA MINERAL							10.988.878.516,00	17.783.159.862,00	18.175.159.862,00	7.186.281.346,00							10.825.566.700,00	
	3.29.01.1.07	Pengadaan Barang Milik Daerah Penunjang Urusan Pemerintah Daerah																		
									72.000.000,00	4.040.000.000,00	4.045.800.000,00	3.973.800.000,00				4. Inovasi dan Tata Kelola Pemerintahan			75.000.000,00	DINAS ENERGI DAN SUMBER DAYA MINERAL PROVINSI BENGKULU
3		NON URUSAN							10.988.878.516,00	17.783.159.862,00	18.175.159.862,00	7.186.281.346,00							10.825.566.700,00	
3.29		URUSAN PEMERINTAHAN BIDANG XX							10.988.878.516,00	17.783.159.862,00	18.175.159.862,00	7.186.281.346,00							10.825.566.700,00	
	3.29.01.1.07.0001	Pengadaan Kendaraan Perorangan Dinas atau Kendaraan Dinas Jabatan																		
			<i>Jumlah Unit Kendaraan Perorangan Dinas atau Kendaraan Dinas Jabatan yang Disediakan</i>				3 Unit	3 Unit	0,00	0,00	1.000.000,00	1.000.000,00	Kota Bengkulu, Semua Kecamatan, Semua Kel/Desa	DANA TRANSFER UMUM-DANA ALOKASI UMUM	-	4. Inovasi dan Tata Kelola Pemerintahan			0,00	DINAS ENERGI DAN SUMBER DAYA MINERAL PROVINSI BENGKULU
3		NON URUSAN							10.988.878.516,00	17.783.159.862,00	18.175.159.862,00	7.186.281.346,00							10.825.566.700,00	
3.29		URUSAN PEMERINTAHAN BIDANG XX							10.988.878.516,00	17.783.159.862,00	18.175.159.862,00	7.186.281.346,00							10.825.566.700,00	
	3.29.01.1.07.0001	Pengadaan Kendaraan Perorangan Dinas atau Kendaraan Dinas Jabatan																		
3		URUSAN PEMERINTAHAN PILIHAN							10.988.878.516,00	17.783.159.862,00	18.175.159.862,00	7.186.281.346,00							10.825.566.700,00	
3.29		URUSAN PEMERINTAHAN BIDANG ENERGI DAN SUMBER DAYA MINERAL							10.988.878.516,00	17.783.159.862,00	18.175.159.862,00	7.186.281.346,00							10.825.566.700,00	
	3.29.01.1.07.0006	Pengadaan Peralatan dan Mesin Lainnya																		
			<i>Jumlah Unit Peralatan dan Mesin Lainnya yang Disediakan</i>				4 Unit	4 Unit	0,00	695.000.000,00	695.000.000,00	695.000.000,00	Semua Kota/Kab, Semua Kecamatan, Semua Kel/Desa	DANA TRANSFER UMUM-DANA ALOKASI UMUM	-	4. Inovasi dan Tata Kelola Pemerintahan			50.000.000,00	DINAS ENERGI DAN SUMBER DAYA MINERAL PROVINSI BENGKULU
3		NON URUSAN							10.988.878.516,00	17.783.159.862,00	18.175.159.862,00	7.186.281.346,00							10.825.566.700,00	
3.29		URUSAN PEMERINTAHAN BIDANG XX							10.988.878.516,00	17.783.159.862,00	18.175.159.862,00	7.186.281.346,00							10.825.566.700,00	
	3.29.01.1.07.0006	Pengadaan Peralatan dan Mesin Lainnya																		
3		URUSAN PEMERINTAHAN PILIHAN							10.988.878.516,00	17.783.159.862,00	18.175.159.862,00	7.186.281.346,00							10.825.566.700,00	
3.29		URUSAN PEMERINTAHAN BIDANG ENERGI DAN SUMBER DAYA MINERAL							10.988.878.516,00	17.783.159.862,00	18.175.159.862,00	7.186.281.346,00							10.825.566.700,00	
	3.29.01.1.07.0010	Pengadaan Sarana dan Prasarana Gedung Kantor atau Bangunan Lainnya																		

NO	KODE	URUSAN / BIDANG URUSAN / PROGRAM / KEGIATAN / SUB KEGIATAN	INDIKATOR PROGRAM / KEGIATAN / SUB KEGIATAN	TARGET AKHIR PERIODE RENSTRA OPD	REALISASI CAPAIAN RENJA OPD TAHUN 2022	PRAKIRAAN CAPAIAN TARGET RENJA OPD TAHUN 2023	CAPAIAN KINERJA DAN KERANGKA PENDANAAN										KELOMPOK SASARAN	PRAKIRAAN MAJU RENCANA TAHUN 2025		PERANGKAT DAERAH PENANGGUNG JAWAB
							TARGET 2024		PAGU INDIKATIF (Rp)			Bertambah/Berkurang (10-12)	LOKASI	SUMBER DANA	PRIORITAS			TARGET	PAGU INDIKATIF (Rp)	
							SEBELUM	SESUDAH	RKPD 2024	APBD 2024	RKPD PERUBAHAN 2024				NASIONAL	DAERAH				
1	2	3	4	5	6	7	8	9	10	11	12	13	14	15	16	17	18	19	20	21
			Jumlah Unit Sarana dan Prasarana Gedung Kantor atau Bangunan Lainnya yang Disediakan				6 Unit	6 Unit	0,00	3.345.000.000,00	3.349.800.000,00	3.349.800.000,00	Semua Kota/Kab, Semua Kecamatan, Semua Kel/Desa	DANA TRANSFER UMUM-DANA ALOKASI UMUM	-	-			25.000.000,00	DINAS ENERGI DAN SUMBER DAYA MINERAL PROVINSI BENGKULU
3		NON URUSAN							10.988.878.516,00	17.783.159.862,00	18.175.159.862,00	7.186.281.346,00							10.825.566.700,00	
3.29		URUSAN PEMERINTAHAN BIDANG XX							10.988.878.516,00	17.783.159.862,00	18.175.159.862,00	7.186.281.346,00							10.825.566.700,00	
3.29.01.1.07.0010		Pengadaan Sarana dan Prasarana Gedung Kantor atau Bangunan Lainnya																		
3		URUSAN PEMERINTAHAN PILIHAN							10.988.878.516,00	17.783.159.862,00	18.175.159.862,00	7.186.281.346,00							10.825.566.700,00	
3.29		URUSAN PEMERINTAHAN BIDANG ENERGI DAN SUMBER DAYA MINERAL							10.988.878.516,00	17.783.159.862,00	18.175.159.862,00	7.186.281.346,00							10.825.566.700,00	
3.29.01.1.08		Penyediaan Jasa Penunjang Urusan Pemerintahan Daerah	-				-	-	601.312.862,00	1.187.001.662,00	1.418.912.462,00	817.599.600,00			-	4. Inovasi dan Tata Kelola Pemerintahan	-		540.073.600,00	DINAS ENERGI DAN SUMBER DAYA MINERAL PROVINSI BENGKULU
3.29.01.1.08.0001		Penyediaan Jasa Surat Menyurat																		
			Jumlah Laporan Penyediaan Jasa Surat Menyurat				4000 Laporan	1 Laporan	0,00	5.000.000,00	1.000.000,00	1.000.000,00	Semua Kota/Kab, Semua Kecamatan, Semua Kel/Desa	DANA TRANSFER UMUM-DANA ALOKASI UMUM	-	4. Inovasi dan Tata Kelola Pemerintahan			2.000.000,00	DINAS ENERGI DAN SUMBER DAYA MINERAL PROVINSI BENGKULU
3		NON URUSAN							10.988.878.516,00	17.783.159.862,00	18.175.159.862,00	7.186.281.346,00							10.825.566.700,00	
3.29		URUSAN PEMERINTAHAN BIDANG XX							10.988.878.516,00	17.783.159.862,00	18.175.159.862,00	7.186.281.346,00							10.825.566.700,00	
3.29.01.1.08.0001		Penyediaan Jasa Surat Menyurat																		
3.29.01.1.08.0002		Penyediaan Jasa Komunikasi, Sumber Daya Air dan Listrik																		
			Jumlah Laporan Penyediaan Jasa Komunikasi, Sumber Daya Air dan Listrik yang Disediakan				12 Laporan	12 Laporan	100.000.000,00	0,00	0,00	-100.000.000,00	Semua Kota/Kab, Semua Kecamatan, Semua Kel/Desa	DANA TRANSFER UMUM-DANA ALOKASI UMUM	-	4. Inovasi dan Tata Kelola Pemerintahan			0,00	DINAS ENERGI DAN SUMBER DAYA MINERAL PROVINSI BENGKULU
3		URUSAN PEMERINTAHAN PILIHAN							10.988.878.516,00	17.783.159.862,00	18.175.159.862,00	7.186.281.346,00							10.825.566.700,00	
3.29		URUSAN PEMERINTAHAN BIDANG ENERGI DAN SUMBER DAYA MINERAL							10.988.878.516,00	17.783.159.862,00	18.175.159.862,00	7.186.281.346,00							10.825.566.700,00	
3.29.01.1.08.0002		Penyediaan Jasa Komunikasi, Sumber Daya Air dan Listrik																		
3		NON URUSAN							10.988.878.516,00	17.783.159.862,00	18.175.159.862,00	7.186.281.346,00							10.825.566.700,00	
3.29		URUSAN PEMERINTAHAN BIDANG XX							10.988.878.516,00	17.783.159.862,00	18.175.159.862,00	7.186.281.346,00							10.825.566.700,00	
3.29.01.1.08.0003		Penyediaan Jasa Peralatan dan Perlengkapan Kantor																		
			Jumlah Laporan Penyediaan Jasa Peralatan dan Perlengkapan Kantor yang Disediakan				2 Laporan	2 Laporan	30.000.000,00	0,00	0,00	-30.000.000,00	Semua Kota/Kab, Semua Kecamatan, Semua Kel/Desa	DANA TRANSFER UMUM-DANA ALOKASI UMUM	-	4. Inovasi dan Tata Kelola Pemerintahan			0,00	DINAS ENERGI DAN SUMBER DAYA MINERAL PROVINSI BENGKULU
3		URUSAN PEMERINTAHAN PILIHAN							10.988.878.516,00	17.783.159.862,00	18.175.159.862,00	7.186.281.346,00							10.825.566.700,00	
3.29		URUSAN PEMERINTAHAN BIDANG ENERGI DAN SUMBER DAYA MINERAL							10.988.878.516,00	17.783.159.862,00	18.175.159.862,00	7.186.281.346,00							10.825.566.700,00	
3.29.01.1.08.0003		Penyediaan Jasa Peralatan dan Perlengkapan Kantor																		
3.29.01.1.08.0004		Penyediaan Jasa Pelayanan Umum Kantor																		
			Jumlah Laporan Penyediaan Jasa Pelayanan Umum Kantor yang Disediakan				232 Laporan	232 Laporan	0,00	1.057.001.662,00	0,00	0,00	Semua Kota/Kab, Semua Kecamatan, Semua Kel/Desa	DANA TRANSFER UMUM-DANA ALOKASI UMUM	-	4. Inovasi dan Tata Kelola Pemerintahan			0,00	DINAS ENERGI DAN SUMBER DAYA MINERAL PROVINSI BENGKULU
3		NON URUSAN							10.988.878.516,00	17.783.159.862,00	18.175.159.862,00	7.186.281.346,00							10.825.566.700,00	
3.29		URUSAN PEMERINTAHAN BIDANG XX							10.988.878.516,00	17.783.159.862,00	18.175.159.862,00	7.186.281.346,00							10.825.566.700,00	
3.29.01.1.08.0004		Penyediaan Jasa Pelayanan Umum Kantor																		
3		URUSAN PEMERINTAHAN PILIHAN							10.988.878.516,00	17.783.159.862,00	18.175.159.862,00	7.186.281.346,00							10.825.566.700,00	
3.29		URUSAN PEMERINTAHAN BIDANG ENERGI DAN SUMBER DAYA MINERAL							10.988.878.516,00	17.783.159.862,00	18.175.159.862,00	7.186.281.346,00							10.825.566.700,00	
3.29.01.1.09		Pemeliharaan Barang Milik Daerah Penunjang Urusan Pemerintahan Daerah	-				-	-	195.000.000,00	270.000.000,00	320.000.000,00	125.000.000,00			-	4. Inovasi dan Tata Kelola Pemerintahan	-		180.000.000,00	DINAS ENERGI DAN SUMBER DAYA MINERAL PROVINSI BENGKULU
3.29.01.1.09.0001		Penyediaan Jasa Pemeliharaan, Biaya Pemeliharaan dan Pajak Kendaraan Perorangan Dinas atau Kendaraan Dinas Jabatan																		
			Jumlah Kendaraan Perorangan Dinas atau Kendaraan Dinas Jabatan yang Dipelihara dan Dibayarkan Pajaknya				7 Unit	7 Unit	0,00	90.000.000,00	140.000.000,00	140.000.000,00	Semua Kota/Kab, Semua Kecamatan, Semua Kel/Desa	DANA TRANSFER UMUM-DANA ALOKASI UMUM	-	4. Inovasi dan Tata Kelola Pemerintahan			90.000.000,00	DINAS ENERGI DAN SUMBER DAYA MINERAL PROVINSI BENGKULU
3		NON URUSAN							10.988.878.516,00	17.783.159.862,00	18.175.159.862,00	7.186.281.346,00							10.825.566.700,00	
3.29		URUSAN PEMERINTAHAN BIDANG XX							10.988.878.516,00	17.783.159.862,00	18.175.159.862,00	7.186.281.346,00							10.825.566.700,00	
3.29.01.1.09.0001		Penyediaan Jasa Pemeliharaan, Biaya Pemeliharaan dan Pajak Kendaraan Perorangan Dinas atau Kendaraan Dinas Jabatan																		
3		URUSAN PEMERINTAHAN PILIHAN							10.988.878.516,00	17.783.159.862,00	18.175.159.862,00	7.186.281.346,00							10.825.566.700,00	
3.29		URUSAN PEMERINTAHAN BIDANG ENERGI DAN SUMBER DAYA MINERAL							10.988.878.516,00	17.783.159.862,00	18.175.159.862,00	7.186.281.346,00							10.825.566.700,00	

NO	KODE	URUSAN / BIDANG URUSAN / PROGRAM / KEGIATAN / SUB KEGIATAN	INDIKATOR PROGRAM / KEGIATAN / SUB KEGIATAN	TARGET AKHIR PERIODE RENSTRA OPD	REALISASI CAPAIAN RENJA OPD TAHUN 2022	PRAKIRAAN CAPAIAN TARGET RENJA OPD TAHUN 2023	CAPAIAN KINERJA DAN KERANGKA PENDANAAN										KELOMPOK SASARAN	PRAKIRAAN MAJU RENCANA TAHUN 2025		PERANGKAT DAERAH PENANGGUNG JAWAB	
							TARGET 2024		PAGU INDIKATIF (Rp)			Bertambah/Berkurang (10-12)	LOKASI	SUMBER DANA	PRIORITAS			TARGET	PAGU INDIKATIF (Rp)		
							SEBELUM	SESUDAH	RKPD 2024	APBD 2024	RKPD PERUBAHAN 2024				NASIONAL	DAERAH					
1	2	3	4	5	6	7	8	9	10	11	12	13	14	15	16	17	18	19	20	21	
	3.29.01.1.09.0006	Pemeliharaan Peralatan dan Mesin Lainnya																			
			Jumlah Peralatan dan Mesin Lainnya yang Dipelihara				8 Unit	8 Unit	0,00	30.000.000,00	30.000.000,00	30.000.000,00	Semua Kota/Kab, Semua Kecamatan, Semua Kel/Desa	DANA TRANSFER UMUM-DANA ALOKASI UMUM	-	4. Inovasi dan Tata Kelola Pemerintahan 4. Inovasi dan Tata Kelola Pemerintahan			50.000.000,00	DINAS ENERGI DAN SUMBER DAYA MINERAL PROVINSI BENGKULU	
	3	NON URUSAN							10.988.878.516,00	17.783.159.862,00	18.175.159.862,00	7.186.281.346,00							10.825.566.700,00		
	3.29	URUSAN PEMERINTAHAN BIDANG XX							10.988.878.516,00	17.783.159.862,00	18.175.159.862,00	7.186.281.346,00							10.825.566.700,00		
	3.29.01.1.09.0006	Pemeliharaan Peralatan dan Mesin Lainnya																			
	3.29.01.1.09.0009	Pemeliharaan/Rehabilitasi Gedung Kantor dan Bangunan Lainnya																			
			Jumlah Gedung Kantor dan Bangunan Lainnya yang Dipelihara/Direhabilitasi				1 Unit	1 Unit	50.000.000,00	0,00	0,00	-50.000.000,00	Semua Kota/Kab, Semua Kecamatan, Semua Kel/Desa	DANA TRANSFER UMUM-DANA ALOKASI UMUM	-	4. Inovasi dan Tata Kelola Pemerintahan 4. Inovasi dan Tata Kelola Pemerintahan			0,00	DINAS ENERGI DAN SUMBER DAYA MINERAL PROVINSI BENGKULU	
	3	URUSAN PEMERINTAHAN PILIHAN							10.988.878.516,00	17.783.159.862,00	18.175.159.862,00	7.186.281.346,00							10.825.566.700,00		
	3.29	URUSAN PEMERINTAHAN BIDANG ENERGI DAN SUMBER DAYA MINERAL							10.988.878.516,00	17.783.159.862,00	18.175.159.862,00	7.186.281.346,00							10.825.566.700,00		
	3.29.01.1.09.0009	Pemeliharaan/Rehabilitasi Gedung Kantor dan Bangunan Lainnya																			
1.	3.29.02	PROGRAM PENGELOLAAN ASPEK KEGEOLOGIAN	-				-	-	175.000.000,00	230.000.000,00	230.000.000,00	-75.000.000,00							100.000.000,00		
	3.29.02.1.01	Penetapan Zona Konservasi Air Tanah pada Cekungan Air Tanah dalam Daerah Provinsi	-				-	-	125.000.000,00	200.000.000,00	200.000.000,00	75.000.000,00				-	-		50.000.000,00	DINAS ENERGI DAN SUMBER DAYA MINERAL PROVINSI BENGKULU	
	3.29.02.1.01.0002	Penentuan dan Penetapan Zona Konservasi Air Tanah pada Cekungan Air Tanah																			
			Jumlah Zona Konservasi Air Tanah yang Ditetapkan dalam Daerah Provinsi				1 Dokumen	1 Dokumen	50.000.000,00	51.000.000,00	51.000.000,00	1.000.000,00	Semua Kota/Kab, Semua Kecamatan, Semua Kel/Desa	DANA TRANSFER UMUM-DANA ALOKASI UMUM	-	-			25.000.000,00	DINAS ENERGI DAN SUMBER DAYA MINERAL PROVINSI BENGKULU	
	3.29.02.1.01.0003	Pengendalian dan Pengawasan Pemanfaatan Zona Konservasi Air Tanah pada Cekungan Air Tanah																			
			Jumlah Laporan Hasil Pengendalian dan Pengawasan Pemanfaatan Zona Air Tanah pada Cekungan Air Tanah dalam Daerah Provinsi				1 Laporan	1 Laporan	75.000.000,00	149.000.000,00	149.000.000,00	74.000.000,00	Semua Kota/Kab, Semua Kecamatan, Semua Kel/Desa	DANA TRANSFER UMUM-DANA ALOKASI UMUM	-	3. Penguatan Ketahanan dan Transformasi Ekonomi 3. Penguatan Ketahanan dan Transformasi Ekonomi			25.000.000,00	DINAS ENERGI DAN SUMBER DAYA MINERAL PROVINSI BENGKULU	
	3.29.02.1.03	Penetapan Nilai Perolehan Air Tanah dalam Daerah Provinsi	-				-	-	50.000.000,00	30.000.000,00	30.000.000,00	-20.000.000,00				-	3. Penguatan Ketahanan dan Transformasi Ekonomi 3. Penguatan Ketahanan dan Transformasi Ekonomi		50.000.000,00	DINAS ENERGI DAN SUMBER DAYA MINERAL PROVINSI BENGKULU	
	3.29.02.1.03.0003	Pengendalian dan Pengawasan Pemanfaatan Air Tanah																			
			Jumlah Laporan Hasil Pengawasan Implementasi Nilai Perolehan Air Tanah dalam Daerah Provinsi				10 Laporan	10 Laporan	50.000.000,00	30.000.000,00	30.000.000,00	-20.000.000,00	Semua Kota/Kab, Semua Kecamatan, Semua Kel/Desa	DANA TRANSFER UMUM-DANA ALOKASI UMUM	-	3. Penguatan Ketahanan dan Transformasi Ekonomi 3. Penguatan Ketahanan dan Transformasi Ekonomi			50.000.000,00	DINAS ENERGI DAN SUMBER DAYA MINERAL PROVINSI BENGKULU	
2.	3.29.03	PROGRAM PENGELOLAAN MINERAL DAN BATUBARA	-				-	-	410.000.000,00	1.305.000.000,00	1.305.000.000,00	-110.000.000,00							300.000.000,00		
	3.29.03.1.03	Penatausahaan Izin Usaha Pertambangan Mineral Bukan Logam dan Batuan dalam rangka Penanaman Modal Dalam Negeri pada Wilayah Izin Usaha Pertambangan Daerah yang Berada dalam 1 (satu) Daerah Provinsi termasuk Wilayah Laut sampai dengan 12 Mil Laut	-				-	-	205.000.000,00	225.000.000,00	225.000.000,00	20.000.000,00				-	3. Penguatan Ketahanan dan Transformasi Ekonomi 3. Penguatan Ketahanan dan Transformasi Ekonomi		75.000.000,00	DINAS ENERGI DAN SUMBER DAYA MINERAL PROVINSI BENGKULU	
	3.29.03.1.03.0003	Penyusunan Rekomendasi Perizinan dan Informasi Izin Usaha Pertambangan Mineral Bukan Logam dan Batuan dalam rangka Penanaman Modal Dalam Negeri pada Wilayah Izin Usaha Pertambangan Daerah yang Berada dalam 1 (satu) Daerah Provinsi termasuk Wilayah Laut sampai dengan 12 Mil Laut																			
			Jumlah Dokumen Rekomendasi Perizinan dan Informasi Izin Usaha Pertambangan Mineral Bukan Logam dalam Rangka Penanaman Modal Dalam Negeri pada Wilayah Izin Usaha Pertambangan Daerah yang Berada dalam 1 (Satu) Daerah Provinsi Termasuk Wilayah Laut sampai dengan 12 Mil Laut				10 Dokumen	10 Dokumen	55.000.000,00	55.000.000,00	55.000.000,00	0,00	Semua Kota/Kab, Semua Kecamatan, Semua Kel/Desa	DANA TRANSFER UMUM-DANA ALOKASI UMUM	-	3. Penguatan Ketahanan dan Transformasi Ekonomi 3. Penguatan Ketahanan dan Transformasi Ekonomi			50.000.000,00	DINAS ENERGI DAN SUMBER DAYA MINERAL PROVINSI BENGKULU	
	3.29.03.1.03.0004	Pengendalian dan Pengawasan Pelaksanaan Perizinan Usaha Pertambangan Mineral Bukan Logam dan Batuan dalam rangka Penanaman Modal Dalam Negeri pada Wilayah Izin Usaha Pertambangan Daerah yang Berada dalam 1 (satu) Daerah Provinsi termasuk Wilayah Laut sampai dengan 12 Mil Laut																			
			Jumlah Laporan Hasil Pembinaan Pelaksanaan Perizinan Usaha Pertambangan Mineral Bukan Logam dalam Rangka Penanaman Modal Dalam Negeri pada Wilayah Izin Usaha Pertambangan Daerah yang Berada dalam 1 (Satu) Daerah Provinsi Termasuk Wilayah Laut sampai dengan 12 Mil Laut				1 Laporan	1 Laporan	150.000.000,00	170.000.000,00	170.000.000,00	20.000.000,00	Semua Kota/Kab, Semua Kecamatan, Semua Kel/Desa	DANA TRANSFER UMUM-DANA ALOKASI UMUM	-	-			25.000.000,00	DINAS ENERGI DAN SUMBER DAYA MINERAL PROVINSI BENGKULU	
	3.29.03.1.06	Penatausahaan Izin Usaha Jasa Pertambangan dalam rangka Penanaman Modal dalam Negeri yang Kegiatan Usahanya dalam 1 (satu) Daerah Provinsi	-				-	-	50.000.000,00	200.000.000,00	200.000.000,00	150.000.000,00				-	3. Penguatan Ketahanan dan Transformasi Ekonomi 3. Penguatan Ketahanan dan Transformasi Ekonomi		25.000.000,00	DINAS ENERGI DAN SUMBER DAYA MINERAL PROVINSI BENGKULU	
	3.29.03.1.06.0003	Pengendalian dan Pengawasan Pelaksanaan Perizinan Usaha Jasa Pertambangan dalam rangka Penanaman Modal Dalam Negeri yang Kegiatan Usahanya dalam 1 (satu) Daerah Provinsi																			

NO	KODE	URUSAN / BIDANG URUSAN / PROGRAM / KEGIATAN / SUB KEGIATAN	INDIKATOR PROGRAM / KEGIATAN / SUB KEGIATAN	TARGET AKHIR PERIODE RENSTRA OPD	REALISASI CAPAIAN RENJA OPD TAHUN 2022	PRAKIRAAN CAPAIAN TARGET RENJA OPD TAHUN 2023	CAPAIAN KINERJA DAN KERANGKA PENDANAAN										KELOMPOK SASARAN	PRAKIRAAN MAJU RENCANA TAHUN 2025		PERANGKAT DAERAH PENANGGUNG JAWAB
							TARGET 2024		PAGU INDIKATIF (Rp)			Bertambah/Berkurang (10-12)	LOKASI	SUMBER DANA	PRIORITAS			TARGET	PAGU INDIKATIF (Rp)	
							SEBELUM	SESUDAH	RKPD 2024	APBD 2024	RKPD PERUBAHAN 2024				NASIONAL	DAERAH				
1	2	3	4	5	6	7	8	9	10	11	12	13	14	15	16	17	18	19	20	21
			Jumlah Laporan Pembinaan dan Pengawasan Pelaksanaan Perizinan Usaha Jasa Pertambangan dalam Rangka Penanaman Modal Dalam Negeri yang Kegiatan Usahanya dalam 1 (Satu) Daerah Provinsi				5 Laporan	5 Laporan	50.000.000,00	200.000.000,00	200.000.000,00	150.000.000,00	Semua Kota/Kab, Semua Kecamatan, Semua Kel/Desa	DANA TRANSFER UMUM-DANA ALOKASI UMUM	-	3. Penguatan Ketahanan dan Transformasi Ekonomi 3. Penguatan Ketahanan dan Transformasi Ekonomi			25.000.000,00	DINAS ENERGI DAN SUMBER DAYA MINERAL PROVINSI BENGKULU
	3.29.03.1.07	Penetapan Harga Patokan Mineral Bukan Logam dan Batuan	-				-	-	30.000.000,00	230.000.000,00	230.000.000,00	200.000.000,00			-	3. Penguatan Ketahanan dan Transformasi Ekonomi 3. Penguatan Ketahanan dan Transformasi Ekonomi			0,00	DINAS ENERGI DAN SUMBER DAYA MINERAL PROVINSI BENGKULU
	3.29.03.1.07.0002	Penentuan dan Penetapan Harga Patokan Mineral Bukan Logam dan Batuan																		
			Jumlah Dokumen Harga Patokan Mineral Bukan Logam yang telah Ditentukan dan Ditetapkan				1 Dokumen	1 Dokumen	30.000.000,00	230.000.000,00	230.000.000,00	200.000.000,00	Semua Kota/Kab, Semua Kecamatan, Semua Kel/Desa	DANA TRANSFER UMUM-DANA ALOKASI UMUM	-	3. Penguatan Ketahanan dan Transformasi Ekonomi 3. Penguatan Ketahanan dan Transformasi Ekonomi			0,00	DINAS ENERGI DAN SUMBER DAYA MINERAL PROVINSI BENGKULU
	3.29.03.1.24	Pembinaan dan Pengawasan Pelaksanaan Izin Usaha Pertambangan	-				-	-	125.000.000,00	650.000.000,00	650.000.000,00	525.000.000,00			-	-			200.000.000,00	DINAS ENERGI DAN SUMBER DAYA MINERAL PROVINSI BENGKULU
	3.29.03.1.24.0001	Pembinaan Pelaksanaan Izin Usaha Pertambangan																		
			Jumlah Laporan Hasil Pembinaan Pelaksanaan Izin Usaha Pertambangan				9 Laporan	9 Laporan	125.000.000,00	650.000.000,00	650.000.000,00	525.000.000,00	Semua Kota/Kab, Semua Kecamatan, Semua Kel/Desa	DANA TRANSFER UMUM-DANA ALOKASI UMUM	-	-			200.000.000,00	DINAS ENERGI DAN SUMBER DAYA MINERAL PROVINSI BENGKULU
3.	3.29.06	PROGRAM PENGELOLAAN KETENAGALISTRIKAN	-				-	-	694.294.038,00	1.720.000.000,00	1.720.000.000,00	-269.294.038,00							425.000.000,00	
	3.29.06.1.01	Penatausahaan Izin Usaha Penyediaan Tenaga Listrik Non Badan Usaha Milik Negara dan Penjualan Tenaga Listrik serta Penyewaan Jaringan kepada Penyedia Tenaga Listrik dalam Daerah Provinsi	-				-	-	75.000.000,00	20.000.000,00	20.000.000,00	-55.000.000,00			-	3. Penguatan Ketahanan dan Transformasi Ekonomi 3. Penguatan Ketahanan dan Transformasi Ekonomi			50.000.000,00	DINAS ENERGI DAN SUMBER DAYA MINERAL PROVINSI BENGKULU
	3.29.06.1.01.0002	Penyusunan Rekomendasi Perizinan dan Informasi Izin Usaha Penyediaan Tenaga Listrik Non Badan Usaha Milik Negara dan Penjualan Tenaga Listrik serta Penyewaan Jaringan kepada Penyedia Tenaga Listrik dalam Daerah Provinsi																		
			Jumlah surat Rekomendasi Perizinan dan Informasi Izin Usaha Penyediaan Tenaga Listrik Non Badan Usaha Milik Negara dan Penjualan Tenaga Listrik serta Penyewaan Jaringan kepada Penyedia Tenaga Listrik dalam Daerah Provinsi				1 Dokumen	1 Dokumen	75.000.000,00	20.000.000,00	20.000.000,00	-55.000.000,00	Semua Kota/Kab, Semua Kecamatan, Semua Kel/Desa	DANA TRANSFER UMUM-DANA ALOKASI UMUM	-	3. Penguatan Ketahanan dan Transformasi Ekonomi 3. Penguatan Ketahanan dan Transformasi Ekonomi			50.000.000,00	DINAS ENERGI DAN SUMBER DAYA MINERAL PROVINSI BENGKULU
	3.29.06.1.02	Penatausahaan Izin Operasi yang Fasilitas Instalasinya dalam Daerah Provinsi	-				-	-	69.294.038,00	85.000.000,00	85.000.000,00	15.705.962,00			-	3. Penguatan Ketahanan dan Transformasi Ekonomi 3. Penguatan Ketahanan dan Transformasi Ekonomi			25.000.000,00	DINAS ENERGI DAN SUMBER DAYA MINERAL PROVINSI BENGKULU
	3.29.06.1.02.0003	Pengendalian dan Pengawasan Pelaksanaan Perizinan Operasi yang Fasilitas Instalasinya dalam Daerah Provinsi																		
			Jumlah Laporan Hasil Pengendalian dan Pengawasan Pelaksanaan Perizinan Operasi yang Fasilitas Instalasinya dalam Daerah Provinsi				1 Laporan	1 Laporan	69.294.038,00	85.000.000,00	85.000.000,00	15.705.962,00	Semua Kota/Kab, Semua Kecamatan, Semua Kel/Desa	DANA TRANSFER UMUM-DANA ALOKASI UMUM	-	3. Penguatan Ketahanan dan Transformasi Ekonomi 3. Penguatan Ketahanan dan Transformasi Ekonomi			25.000.000,00	DINAS ENERGI DAN SUMBER DAYA MINERAL PROVINSI BENGKULU
	3.29.06.1.06	Penganggaran untuk Kelompok Masyarakat Tidak Mampu, Pembangunan Sarana Penyediaan Tenaga Listrik Belum Berkembang, Daerah Terpencil dan Perdesaan	-				-	-	550.000.000,00	1.615.000.000,00	1.615.000.000,00	1.065.000.000,00			-	3. Penguatan Ketahanan dan Transformasi Ekonomi 3. Penguatan Ketahanan dan Transformasi Ekonomi			350.000.000,00	DINAS ENERGI DAN SUMBER DAYA MINERAL PROVINSI BENGKULU
	3.29.06.1.06.0003	Pengendalian dan Pengawasan Penganggaran untuk Kelompok Masyarakat Tidak Mampu																		
			Jumlah Laporan Hasil Pengendalian dan Pengawasan Penganggaran untuk Kelompok Masyarakat Tidak Mampu				1 Laporan	1 Laporan	525.000.000,00	1.500.000.000,00	1.500.000.000,00	975.000.000,00	Semua Kota/Kab, Semua Kecamatan, Semua Kel/Desa	DANA TRANSFER UMUM-DANA ALOKASI UMUM DANA TRANSFER UMUM-DANA ALOKASI UMUM	-	3. Penguatan Ketahanan dan Transformasi Ekonomi 3. Penguatan Ketahanan dan Transformasi Ekonomi			325.000.000,00	DINAS ENERGI DAN SUMBER DAYA MINERAL PROVINSI BENGKULU
	3.29.06.1.06.0005	Koordinasi dan Sinkronisasi Penyediaan Tenaga Listrik Belum Berkembang, Daerah Terpencil dan Perdesaan																		
			Jumlah Laporan Hasil Koordinasi dan Sinkronisasi Penyediaan Tenaga Listrik Belum Berkembang, Daerah Terpencil dan Perdesaan				4 Laporan	4 Laporan	25.000.000,00	115.000.000,00	115.000.000,00	90.000.000,00	Semua Kota/Kab, Semua Kecamatan, Semua Kel/Desa	DANA TRANSFER UMUM-DANA ALOKASI UMUM	-	3. Penguatan Ketahanan dan Transformasi Ekonomi 3. Penguatan Ketahanan dan Transformasi Ekonomi			25.000.000,00	DINAS ENERGI DAN SUMBER DAYA MINERAL PROVINSI BENGKULU
J U M L A H									2.539.606.626.763,00	3.122.045.218.243,00	3.189.653.559.603,00	650.046.932.840,00							2.525.375.066.590,00	

**PERUBAHAN RENCANA KERJA PEMERINTAH DAERAH (RKPD)
PROVINSI BENGKULU
TAHUN 2024**

NO	KODE	URUSAN / BIDANG URUSAN / PROGRAM / KEGIATAN / SUB KEGIATAN	INDIKATOR PROGRAM / KEGIATAN / SUB KEGIATAN	TARGET AKHIR PERIODE RENSTRA OPD	REALISASI CAPAIAN RENJA OPD TAHUN 2022	PRAKIRAAN CAPAIAN TARGET RENJA OPD TAHUN 2023	CAPAIAN KINERJA DAN KERANGKA PENDANAAN										KELOMPOK SASARAN	PRAKIRAAN MAJU RENCANA TAHUN 2025		PERANGKAT DAERAH PENANGGUNG JAWAB
							TARGET 2024		PAGU INDIKATIF (Rp)			Bertambah/Berkurang (10-12)	LOKASI	SUMBER DANA	PRIORITAS			TARGET	PAGU INDIKATIF (Rp)	
							SEBELUM	SESUDAH	RKPD 2024	APBD 2024	RKPD PERUBAHAN 2024				NASIONAL	DAERAH				
1	2	3	4	5	6	7	8	9	10	11	12	13	14	15	16	17	18	19	20	21
DINAS PERINDUSTRIAN DAN PERDAGANGAN									13.547.347.897,00	15.458.179.000,00	15.852.179.000,00	2.304.831.103,00						14.787.000.000,00		
3		URUSAN PEMERINTAHAN PILIHAN							13.547.347.897,00	15.458.179.000,00	15.852.179.000,00	2.304.831.103,00						14.787.000.000,00		
3.30		URUSAN PEMERINTAHAN BIDANG PERDAGANGAN							625.000.000,00	550.000.000,00	550.000.000,00	-75.000.000,00						670.000.000,00		
1.	3.30.03	PROGRAM PENINGKATAN SARANA DISTRIBUSI PERDAGANGAN	Persentase Sarana Distribusi Perdagangan				25 Persen	25 Persen	100.000.000,00	0,00	0,00	25.000.000,00						125.000.000,00		
	3.30.03.1.01	Pembangunan dan Pengelolaan Pusat Distribusi Regional dan Pusat Distribusi Provinsi serta Pasar Lelang Komoditas	Jumlah Pusat Distribusi Provinsi yang dibangun dan di Kelola				1 Unit	1 Unit	100.000.000,00	0,00	0,00	-100.000.000,00			-	1. Percepatan Pengentasan Kemiskinan dan Peningkatan Kualitas SDM yang Berdaya Saing 1. Percepatan Pengentasan Kemiskinan dan Peningkatan Kualitas SDM yang Berdaya Saing	Provinsi Bengkulu	125.000.000,00	DINAS PERINDUSTRIAN DAN PERDAGANGAN	
	3.30.03.1.01.0001	Penyediaan Sarana dan Prasarana Pusat Distribusi Regional dan Pusat Distribusi Provinsi																		
			Jumlah Sarana dan Prasarana Pusat Distribusi Regional dan Pusat Distribusi Provinsi				1 Unit	1 Unit	50.000.000,00	0,00	0,00	-50.000.000,00	Semua Kota/Kab, Semua Kecamatan, Semua Kel/Desa	DANA TRANSFER UMUM-DANA ALOKASI UMUM	-	1. Percepatan Pengentasan Kemiskinan dan Peningkatan Kualitas SDM yang Berdaya Saing 1. Percepatan Pengentasan Kemiskinan dan Peningkatan Kualitas SDM yang Berdaya Saing		50.000.000,00	DINAS PERINDUSTRIAN DAN PERDAGANGAN	
	3.30.03.1.01.0002	Pembinaan dan Pengendalian Pusat Distribusi Regional dan Pusat Distribusi Provinsi																		
			Jumlah Laporan Penyelenggaraan Pusat Distribusi Regional dan Pusat Distribusi Provinsi				1 Laporan	1 Laporan	50.000.000,00	0,00	0,00	-50.000.000,00	Semua Kota/Kab, Semua Kecamatan, Semua Kel/Desa	DANA TRANSFER UMUM-DANA ALOKASI UMUM	-	1. Percepatan Pengentasan Kemiskinan dan Peningkatan Kualitas SDM yang Berdaya Saing 1. Percepatan Pengentasan Kemiskinan dan Peningkatan Kualitas SDM yang Berdaya Saing		75.000.000,00	DINAS PERINDUSTRIAN DAN PERDAGANGAN	
2.	3.30.04	PROGRAM STABILISASI HARGA BARANG Kebutuhan POKOK DAN BARANG PENTING	Koefisien Kestabilan Harga				4 persentase	4 persentase	290.000.000,00	400.000.000,00	400.000.000,00	-5.000.000,00						285.000.000,00		
	3.30.04.1.02	Pengendalian Harga, Informasi Ketersediaan Stok Barang Kebutuhan Pokok dan Barang Penting pada Pelaku Usaha Distribusi Barang Lintas Kabupaten/Kota yang Terintegrasi dalam Sistem Informasi Perdagangan	Jumlah informasi harga dan stok Bapokting				12 Dokumen	12 Dokumen	265.000.000,00	400.000.000,00	400.000.000,00	135.000.000,00			-	1. Percepatan Pengentasan Kemiskinan dan Peningkatan Kualitas SDM yang Berdaya Saing 1. Percepatan Pengentasan Kemiskinan dan Peningkatan Kualitas SDM yang Berdaya Saing	Kabupaten / Kota Provinsi Bengkulu	225.000.000,00	DINAS PERINDUSTRIAN DAN PERDAGANGAN	
	3.30.04.1.02.0001	Pemantauan Harga dan Stok Barang Kebutuhan Pokok dan Barang Penting pada Pelaku Usaha Distribusi Barang Lintas Kabupaten/Kota																		
			Jumlah Laporan Pemantauan Harga dan Stok Barang Kebutuhan Pokok dan Barang Penting pada Pelaku Usaha Distribusi Barang Lintas Kabupaten/Kota				12 Laporan	12 Laporan	40.000.000,00	100.000.000,00	100.000.000,00	60.000.000,00	Semua Kota/Kab, Semua Kecamatan, Semua Kel/Desa	DANA TRANSFER UMUM-DANA ALOKASI UMUM	-	1. Percepatan Pengentasan Kemiskinan dan Peningkatan Kualitas SDM yang Berdaya Saing 1. Percepatan Pengentasan Kemiskinan dan Peningkatan Kualitas SDM yang Berdaya Saing		40.000.000,00	DINAS PERINDUSTRIAN DAN PERDAGANGAN	
	3.30.04.1.02.0002	Operasi Pasar dalam rangka Stabilisasi Harga Pangan Pokok yang Dampaknya Beberapa Daerah Kabupaten/Kota dalam 1 (satu) Daerah Provinsi																		
			Jumlah Laporan Pelaksanaan Operasi Pasar dalam Rangka Stabilisasi Harga Pangan Pokok yang Dampaknya Beberapa Daerah Kabupaten/Kota dalam 1 (Satu) Daerah Provinsi				10 Laporan	10 Laporan	225.000.000,00	300.000.000,00	300.000.000,00	75.000.000,00	Semua Kota/Kab, Semua Kecamatan, Semua Kel/Desa	DANA TRANSFER UMUM-DANA ALOKASI UMUM	-	1. Percepatan Pengentasan Kemiskinan dan Peningkatan Kualitas SDM yang Berdaya Saing 1. Percepatan Pengentasan Kemiskinan dan Peningkatan Kualitas SDM yang Berdaya Saing		185.000.000,00	DINAS PERINDUSTRIAN DAN PERDAGANGAN	
	3.30.04.1.03	Pengawasan Pupuk dan Pestisida Tingkat Daerah Provinsi dalam Melakukan Pelaksanaan Pengadaan, Penyaluran dan Penggunaan Pupuk Bersubsidi di Wilayah Kerjanya	Jumlah informasi Penyaluran dan Penggunaan Pupuk Bersubsidi				1 Laporan	1 Laporan	25.000.000,00	0,00	0,00	-25.000.000,00		Memperkuat Ketahanan Ekonomi Untuk Pertumbuhan Yang Berkualitas dan Berkeadilan	1. Percepatan Pengentasan Kemiskinan dan Peningkatan Kualitas SDM yang Berdaya Saing 1. Percepatan Pengentasan Kemiskinan dan Peningkatan Kualitas SDM yang Berdaya Saing	Provinsi Bengkulu	60.000.000,00	DINAS PERINDUSTRIAN DAN PERDAGANGAN		
	3.30.04.1.03.0004	Koordinasi dan Sinkronisasi Pengawasan Pupuk Bersubsidi dan Pestisida																		

NO	KODE	URUSAN / BIDANG URUSAN / PROGRAM / KEGIATAN / SUB KEGIATAN	INDIKATOR PROGRAM / KEGIATAN / SUB KEGIATAN	TARGET AKHIR PERIODE RENSTRA OPD	REALISASI CAPAIAN RENJA OPD TAHUN 2022	PRAKIRAAN CAPAIAN TARGET RENJA OPD TAHUN 2023	CAPAIAN KINERJA DAN KERANGKA PENDANAAN										KELOMPOK SASARAN	PRAKIRAAN MAJU RENCANA TAHUN 2025		PERANGKAT DAERAH PENANGGUNG JAWAB
							TARGET 2024		PAGU INDIKATIF (Rp)			Bertambah/Berkurang (10-12)	LOKASI	SUMBER DANA	PRIORITAS			TARGET	PAGU INDIKATIF (Rp)	
							SEBELUM	SESUDAH	RKPD 2024	APBD 2024	RKPD PERUBAHAN 2024				NASIONAL	DAERAH				
1	2	3	4	5	6	7	8	9	10	11	12	13	14	15	16	17	18	19	20	21
			Jumlah Laporan Koordinasi dan Sinkronisasi Pengawasan Pupuk Bersubsidi dan Pestisida				1 Laporan	1 Laporan	25.000.000,00	0,00	0,00	-25.000.000,00	Semua Kota/Kab, Semua Kecamatan, Semua Kel/Desa	DANA TRANSFER UMUM-DANA ALOKASI UMUM	Memperkuat Ketahanan Ekonomi Untuk Pertumbuhan Yang Berkualitas dan Berkeadilan	1. Percepatan Pengentasan Kemiskinan dan Peningkatan Kualitas SDM yang Berdaya Saing 1. Percepatan Pengentasan Kemiskinan dan Peningkatan Kualitas SDM yang Berdaya Saing			60.000.000,00	DINAS PERINDUSTRIAN DAN PERDAGANGAN
3.	3.30.05	PROGRAM PENGEMBANGAN EKSPOR	Jumlah Komoditi Ekspor				8 Produk	8 Produk	175.000.000,00	50.000.000,00	50.000.000,00	25.000.000,00							200.000.000,00	
	3.30.05.1.01	Penyelenggaraan Promosi Dagang melalui Pameran Dagang dan Misi Dagang bagi Produk Ekspor Unggulan yang terdapat pada lebih dari 1 (satu) Daerah Kabupaten/Kota dalam Provinsi	Jumlah Dokumen Hasil Penyelenggaraan Promosi Dagang yang dilakukan melalui pameran dan misi dagang				4 Dokumen	4 Dokumen	175.000.000,00	50.000.000,00	50.000.000,00	-125.000.000,00			Memperkuat Ketahanan Ekonomi Untuk Pertumbuhan Yang Berkualitas dan Berkeadilan	1. Percepatan Pengentasan Kemiskinan dan Peningkatan Kualitas SDM yang Berdaya Saing 1. Percepatan Pengentasan Kemiskinan dan Peningkatan Kualitas SDM yang Berdaya Saing	Provinsi Bengkulu		200.000.000,00	DINAS PERINDUSTRIAN DAN PERDAGANGAN
	3.30.05.1.01.0001	Pameran Dagang Internasional/Nasional																		
			Jumlah Pelaku Usaha yang Difasilitasi dalam Pameran Dagang				2 Pelaku Usaha	2 Pelaku Usaha	125.000.000,00	0,00	0,00	-125.000.000,00	Semua Kota/Kab, Semua Kecamatan, Semua Kel/Desa	DANA TRANSFER UMUM-DANA ALOKASI UMUM	Memperkuat Ketahanan Ekonomi Untuk Pertumbuhan Yang Berkualitas dan Berkeadilan	1. Percepatan Pengentasan Kemiskinan dan Peningkatan Kualitas SDM yang Berdaya Saing 1. Percepatan Pengentasan Kemiskinan dan Peningkatan Kualitas SDM yang Berdaya Saing			100.000.000,00	DINAS PERINDUSTRIAN DAN PERDAGANGAN
	3.30.05.1.01.0003	Misi Dagang bagi Produk Ekspor Unggulan																		
			Jumlah Pelaku Usaha yang Difasilitasi dalam Misi Dagang Produk Ekspor Unggulan				2 Pelaku Usaha	2 Pelaku Usaha	50.000.000,00	50.000.000,00	50.000.000,00	0,00	Semua Kota/Kab, Semua Kecamatan, Semua Kel/Desa	DANA TRANSFER UMUM-DANA ALOKASI UMUM	Memperkuat Ketahanan Ekonomi Untuk Pertumbuhan Yang Berkualitas dan Berkeadilan	1. Percepatan Pengentasan Kemiskinan dan Peningkatan Kualitas SDM yang Berdaya Saing 1. Percepatan Pengentasan Kemiskinan dan Peningkatan Kualitas SDM yang Berdaya Saing			50.000.000,00	DINAS PERINDUSTRIAN DAN PERDAGANGAN
	3.30.05.1.01.0004	Peningkatan Citra Produk Ekspor																		
			Jumlah Produk Unggulan Ekspor Daerah yang Disusun menjadi Materi Promosi				25 Produk	25 Produk	0,00	0,00	0,00	0,00	Semua Kota/Kab, Semua Kecamatan, Semua Kel/Desa	DANA TRANSFER UMUM-DANA ALOKASI UMUM	Memperkuat Ketahanan Ekonomi Untuk Pertumbuhan Yang Berkualitas dan Berkeadilan	1. Percepatan Pengentasan Kemiskinan dan Peningkatan Kualitas SDM yang Berdaya Saing 1. Percepatan Pengentasan Kemiskinan dan Peningkatan Kualitas SDM yang Berdaya Saing			30.000.000,00	DINAS PERINDUSTRIAN DAN PERDAGANGAN
	3.30.05.1.01.0004	Peningkatan Citra Produk Ekspor																		
			Jumlah Produk Unggulan Ekspor Daerah yang Disusun menjadi Materi Promosi				- Produk	- Produk	0,00	0,00	0,00	0,00	Semua Kota/Kab, Semua Kecamatan, Semua Kel/Desa	DANA TRANSFER UMUM-DANA ALOKASI UMUM	Memperkuat Ketahanan Ekonomi Untuk Pertumbuhan Yang Berkualitas dan Berkeadilan	1. Percepatan Pengentasan Kemiskinan dan Peningkatan Kualitas SDM yang Berdaya Saing 1. Percepatan Pengentasan Kemiskinan dan Peningkatan Kualitas SDM yang Berdaya Saing			20.000.000,00	DINAS PERINDUSTRIAN DAN PERDAGANGAN
4.	3.30.06	PROGRAM STANDARDISASI DAN PERLINDUNGAN KONSUMEN	Persentase Penyelesaian Perselisihan Antara Konsumen dan Produsen				46 persentase	46 persentase	60.000.000,00	100.000.000,00	100.000.000,00	0,00							60.000.000,00	
	3.30.06.1.03	Pelaksanaan Pengawasan Barang Beredar dan/atau Jasa di Seluruh Daerah Kabupaten/Kota	Jumlah Produk yang diawasi sesuai dengan ketentuan peraturan yang berlaku				10 jumlah	10 jumlah	60.000.000,00	100.000.000,00	100.000.000,00	40.000.000,00			Memperkuat Ketahanan Ekonomi Untuk Pertumbuhan Yang Berkualitas dan Berkeadilan	1. Percepatan Pengentasan Kemiskinan dan Peningkatan Kualitas SDM yang Berdaya Saing 1. Percepatan Pengentasan Kemiskinan dan Peningkatan Kualitas SDM yang Berdaya Saing	Provinsi Bengkulu		60.000.000,00	DINAS PERINDUSTRIAN DAN PERDAGANGAN
	3.30.06.1.03.0003	Peningkatan Kapasitas dan Pelaksanaan Pengawasan Barang Beredar dan/atau Jasa serta Kegiatan Perdagangan sesuai Parameter Ketentuan Perlindungan Konsumen dan Tertib Niaga																		
			Jumlah Laporan Hasil Pengawasan Barang Beredar dan Jasa serta Kegiatan Perdagangan yang Diawasi				10 Laporan	10 Laporan	60.000.000,00	100.000.000,00	100.000.000,00	40.000.000,00	Semua Kota/Kab, Semua Kecamatan, Semua Kel/Desa	DANA TRANSFER UMUM-DANA ALOKASI UMUM	Memperkuat Ketahanan Ekonomi Untuk Pertumbuhan Yang Berkualitas dan Berkeadilan	1. Percepatan Pengentasan Kemiskinan dan Peningkatan Kualitas SDM yang Berdaya Saing 1. Percepatan Pengentasan Kemiskinan dan Peningkatan Kualitas SDM yang Berdaya Saing			60.000.000,00	DINAS PERINDUSTRIAN DAN PERDAGANGAN

NO	KODE	URUSAN / BIDANG URUSAN / PROGRAM / KEGIATAN / SUB KEGIATAN	INDIKATOR PROGRAM / KEGIATAN / SUB KEGIATAN	TARGET AKHIR PERIODE RENSTRA OPD	REALISASI CAPAIAN RENJA OPD TAHUN 2022	PRAKIRAAN CAPAIAN TARGET RENJA OPD TAHUN 2023	CAPAIAN KINERJA DAN KERANGKA PENDANAAN										KELOMPOK SASARAN	PRAKIRAAN MAJU RENCANA TAHUN 2025		PERANGKAT DAERAH PENANGGUNG JAWAB
							TARGET 2024		PAGU INDIKATIF (Rp)			Bertambah/Berkurang (10-12)	LOKASI	SUMBER DANA	PRIORITAS			TARGET	PAGU INDIKATIF (Rp)	
							SEBELUM	SESUDAH	RKPD 2024	APBD 2024	RKPD PERUBAHAN 2024				NASIONAL	DAERAH				
1	2	3	4	5	6	7	8	9	10	11	12	13	14	15	16	17	18	19	20	21
	3.31	URUSAN PEMERINTAHAN BIDANG PERINDUSTRIAN							12.922.347.897,00	14.908.179.000,00	15.302.179.000,00	2.379.831.103,00							14.117.000.000,00	
1.	3.30.01	PROGRAM PENUNJANG URUSAN PEMERINTAHAN DAERAH PROVINSI	Persentase Pogram Penunjang yang di laksanakan				100 persentase	100 persentase	12.072.347.897,00	13.021.438.200,00	13.145.438.200,00	819.652.103,00							12.892.000.000,00	
	3.30.01.1.01	Perencanaan, Penganggaran, dan Evaluasi Kinerja Perangkat Daerah	Jumlah Dokumen Perencanaan, Penganggaran, dan Evaluasi Kinerja Perangkat Daerah yang di susun				14 Dokumen	14 Dokumen	175.000.000,00	150.000.000,00	200.000.000,00	25.000.000,00			Memperkuat Ketahanan Ekonomi Untuk Pertumbuhan Yang Berkualitas dan Berkeadilan	4. Inovasi dan Tata Kelola Pemerintahan	Provinsi Bengkulu		160.000.000,00	DINAS PERINDUSTRIAN DAN PERDAGANGAN
	3.30.01.1.01.0001	Penyusunan Dokumen Perencanaan Perangkat Daerah																		
			Jumlah Dokumen Perencanaan Perangkat Daerah				10 Dokumen	10 Dokumen	100.000.000,00	75.000.000,00	125.000.000,00	25.000.000,00	Semua Kota/Kab, Semua Kecamatan, Semua Kel/Desa	DANA TRANSFER UMUM-DANA ALOKASI UMUM	Memperkuat Ketahanan Ekonomi Untuk Pertumbuhan Yang Berkualitas dan Berkeadilan	4. Inovasi dan Tata Kelola Pemerintahan			130.000.000,00	DINAS PERINDUSTRIAN DAN PERDAGANGAN
	3.30.01.1.01.0007	Evaluasi Kinerja Perangkat Daerah																		
			Jumlah Laporan Evaluasi Kinerja Perangkat Daerah				12 Laporan	12 Laporan	75.000.000,00	75.000.000,00	75.000.000,00	0,00	Semua Kota/Kab, Semua Kecamatan, Semua Kel/Desa	DANA TRANSFER UMUM-DANA ALOKASI UMUM	-	4. Inovasi dan Tata Kelola Pemerintahan			30.000.000,00	DINAS PERINDUSTRIAN DAN PERDAGANGAN
	3.30.01.1.02	Administrasi Keuangan Perangkat Daerah	Jumlah Dokumen Administrasi Keuangan yang dibuat, disusun dan dilaporkan				14 Dokumen	14 Dokumen	9.978.461.897,00	9.911.143.000,00	9.911.143.000,00	-67.318.897,00			Memperkuat Ketahanan Ekonomi Untuk Pertumbuhan Yang Berkualitas dan Berkeadilan	4. Inovasi dan Tata Kelola Pemerintahan	Provinsi Bengkulu		10.518.500.000,00	DINAS PERINDUSTRIAN DAN PERDAGANGAN
	3.30.01.1.02.0001	Penyediaan Gaji dan Tunjangan ASN																		
			Jumlah Orang yang Menerima Gaji dan Tunjangan ASN				12 Orang/ Bulan	12 Orang/ Bulan	9.916.879.897,00	9.849.561.000,00	9.849.561.000,00	-67.318.897,00	Semua Kota/Kab, Semua Kecamatan, Semua Kel/Desa	DANA TRANSFER UMUM-DANA ALOKASI UMUM	Memperkuat Ketahanan Ekonomi Untuk Pertumbuhan Yang Berkualitas dan Berkeadilan	4. Inovasi dan Tata Kelola Pemerintahan			10.370.000.000,00	DINAS PERINDUSTRIAN DAN PERDAGANGAN
	3.30.01.1.02.0003	Pelaksanaan Penatausahaan dan Pengujian/Verifikasi Keuangan SKPD																		
			Jumlah Dokumen Penatausahaan dan Pengujian/Verifikasi Keuangan SKPD				12 Dokumen	12 Dokumen	61.582.000,00	61.582.000,00	61.582.000,00	0,00	Semua Kota/Kab, Semua Kecamatan, Semua Kel/Desa	DANA TRANSFER UMUM-DANA ALOKASI UMUM	Memperkuat Ketahanan Ekonomi Untuk Pertumbuhan Yang Berkualitas dan Berkeadilan	4. Inovasi dan Tata Kelola Pemerintahan			148.500.000,00	DINAS PERINDUSTRIAN DAN PERDAGANGAN
	3.30.01.1.03	Administrasi Barang Milik Daerah pada Perangkat Daerah	Jumlah Perencanaan Kebutuhan BMD dan aset yang dimiliki SKPD				1 Dokumen	1 Dokumen	38.850.000,00	20.000.000,00	20.000.000,00	-18.850.000,00			Memperkuat Ketahanan Ekonomi Untuk Pertumbuhan Yang Berkualitas dan Berkeadilan	4. Inovasi dan Tata Kelola Pemerintahan	Provinsi Bengkulu		17.000.000,00	DINAS PERINDUSTRIAN DAN PERDAGANGAN
	3.30.01.1.03.0006	Penatausahaan Barang Milik Daerah pada SKPD																		
			Jumlah Laporan Penatausahaan Barang Milik Daerah pada SKPD				1 Laporan	1 Laporan	38.850.000,00	20.000.000,00	20.000.000,00	-18.850.000,00	Semua Kota/Kab, Semua Kecamatan, Semua Kel/Desa	DANA TRANSFER UMUM-DANA ALOKASI UMUM	Memperkuat Ketahanan Ekonomi Untuk Pertumbuhan Yang Berkualitas dan Berkeadilan	4. Inovasi dan Tata Kelola Pemerintahan			17.000.000,00	DINAS PERINDUSTRIAN DAN PERDAGANGAN
	3.30.01.1.05	Administrasi Kepegawaian Perangkat Daerah	Jumlah Jenis Admnistrasi Kepegawaian Perangkat Daerah yang dilaksakan				1 Dokumen	1 Dokumen	35.000.000,00	0,00	0,00	-35.000.000,00			-	1. Percepatan Pengentasan Kemiskinan dan Peningkatan Kualitas SDM yang Berdaya Saing			35.000.000,00	DINAS PERINDUSTRIAN DAN PERDAGANGAN
	3.30.01.1.05.0002	Pengadaan Pakaian Dinas Beserta Atribut Kelengkapannya																		
			Jumlah Paket Pakaian Dinas Beserta Atribut Kelengkapan				- Paket	- Paket	0,00	0,00	0,00	0,00	Semua Kota/Kab, Semua Kecamatan, Semua Kel/Desa	DANA TRANSFER UMUM-DANA ALOKASI UMUM	-	1. Percepatan Pengentasan Kemiskinan dan Peningkatan Kualitas SDM yang Berdaya Saing			0,00	DINAS PERINDUSTRIAN DAN PERDAGANGAN
	3.30.01.1.05.0009	Pendidikan dan Pelatihan Pegawai Berdasarkan Tugas dan Fungsi																		
			Jumlah Pegawai Berdasarkan Tugas dan Fungsi yang Mengikuti Pendidikan dan Pelatihan				5 Orang	5 Orang	35.000.000,00	0,00	0,00	-35.000.000,00	Semua Kota/Kab, Semua Kecamatan, Semua Kel/Desa	DANA TRANSFER UMUM-DANA ALOKASI UMUM	-	4. Inovasi dan Tata Kelola Pemerintahan			35.000.000,00	DINAS PERINDUSTRIAN DAN PERDAGANGAN
	3.30.01.1.06	Administrasi Umum Perangkat Daerah	Jumlah Jenis Administrasi Umum Perangkat Daerah				8 Jenis	8 Jenis	415.000.000,00	1.517.000.000,00	1.547.000.000,00	1.132.000.000,00			Memperkuat Ketahanan Ekonomi Untuk Pertumbuhan Yang Berkualitas dan Berkeadilan	4. Inovasi dan Tata Kelola Pemerintahan	Provinsi Bengkulu		725.000.000,00	DINAS PERINDUSTRIAN DAN PERDAGANGAN
	3.30.01.1.06.0001	Penyediaan Komponen Instalasi Listrik/Penerangan Bangunan Kantor																		
			Jumlah Paket Komponen Instalasi Listrik/Penerangan Bangunan Kantor yang Disediakan				1 Paket	1 Paket	20.000.000,00	7.000.000,00	7.000.000,00	-13.000.000,00	Semua Kota/Kab, Semua Kecamatan, Semua Kel/Desa	DANA TRANSFER UMUM-DANA ALOKASI UMUM	Memperkuat Ketahanan Ekonomi Untuk Pertumbuhan Yang Berkualitas dan Berkeadilan	4. Inovasi dan Tata Kelola Pemerintahan			30.000.000,00	DINAS PERINDUSTRIAN DAN PERDAGANGAN
	3.30.01.1.06.0002	Penyediaan Peralatan dan Perlengkapan Kantor																		
			Jumlah Paket Peralatan dan Perlengkapan Kantor yang Disediakan				1 Paket	1 Paket	50.000.000,00	0,00	0,00	-50.000.000,00	Semua Kota/Kab, Semua Kecamatan, Semua Kel/Desa	DANA TRANSFER UMUM-DANA ALOKASI UMUM	-	4. Inovasi dan Tata Kelola Pemerintahan			70.000.000,00	DINAS PERINDUSTRIAN DAN PERDAGANGAN

NO	KODE	URUSAN / BIDANG URUSAN / PROGRAM / KEGIATAN / SUB KEGIATAN	INDIKATOR PROGRAM / KEGIATAN / SUB KEGIATAN	TARGET AKHIR PERIODE RENSTRA OPD	REALISASI CAPAIAN RENJA OPD TAHUN 2022	PRAKIRAAN CAPAIAN TARGET RENJA OPD TAHUN 2023	CAPAIAN KINERJA DAN KERANGKA PENDANAAN										KELOMPOK SASARAN	PRAKIRAAN MAJU RENCANA TAHUN 2025		PERANGKAT DAERAH PENANGGUNG JAWAB
							TARGET 2024		PAGU INDIKATIF (Rp)			Bertambah/Berkurang (10-12)	LOKASI	SUMBER DANA	PRIORITAS			TARGET	PAGU INDIKATIF (Rp)	
							SEBELUM	SESUDAH	RKPD 2024	APBD 2024	RKPD PERUBAHAN 2024				NASIONAL	DAERAH				
1	2	3	4	5	6	7	8	9	10	11	12	13	14	15	16	17	18	19	20	21
3.30.01.1.06.0003		Penyediaan Peralatan Rumah Tangga																		
			Jumlah Paket Peralatan Rumah Tangga yang Disediakan				1 Paket	1 Paket	35.000.000,00	15.000.000,00	15.000.000,00	-20.000.000,00	Semua Kota/Kab, Semua Kecamatan, Semua Kel/Desa	DANA TRANSFER UMUM-DANA ALOKASI UMUM	Memperkuat Ketahanan Ekonomi Untuk Pertumbuhan Yang Berkualitas dan Berkeadilan	4. Inovasi dan Tata Kelola Pemerintahan 4. Inovasi dan Tata Kelola Pemerintahan			55.000.000,00	DINAS PERINDUSTRIAN DAN PERDAGANGAN
3.30.01.1.06.0004		Penyediaan Bahan Logistik Kantor																		
			Jumlah Paket Bahan Logistik Kantor yang Disediakan				1 Paket	1 Paket	50.000.000,00	50.000.000,00	80.000.000,00	30.000.000,00	Semua Kota/Kab, Semua Kecamatan, Semua Kel/Desa	DANA TRANSFER UMUM-DANA ALOKASI UMUM	-	4. Inovasi dan Tata Kelola Pemerintahan 4. Inovasi dan Tata Kelola Pemerintahan			90.000.000,00	DINAS PERINDUSTRIAN DAN PERDAGANGAN
3.30.01.1.06.0005		Penyediaan Barang Cetak dan Penggandaan																		
			Jumlah Paket Barang Cetak dan Penggandaan yang Disediakan				1 Paket	1 Paket	30.000.000,00	10.000.000,00	10.000.000,00	-20.000.000,00	Semua Kota/Kab, Semua Kecamatan, Semua Kel/Desa	DANA TRANSFER UMUM-DANA ALOKASI UMUM	-	4. Inovasi dan Tata Kelola Pemerintahan 4. Inovasi dan Tata Kelola Pemerintahan			80.000.000,00	DINAS PERINDUSTRIAN DAN PERDAGANGAN
3.30.01.1.06.0006		Penyediaan Bahan Bacaan dan Peraturan Perundang-Undangan																		
			Jumlah Dokumen Bahan Bacaan dan Peraturan Perundang-Undangan yang Disediakan				1 Dokumen	1 Dokumen	20.000.000,00	0,00	0,00	-20.000.000,00	Semua Kota/Kab, Semua Kecamatan, Semua Kel/Desa	DANA TRANSFER UMUM-DANA ALOKASI UMUM	Memperkuat Ketahanan Ekonomi Untuk Pertumbuhan Yang Berkualitas dan Berkeadilan	4. Inovasi dan Tata Kelola Pemerintahan 4. Inovasi dan Tata Kelola Pemerintahan			60.000.000,00	DINAS PERINDUSTRIAN DAN PERDAGANGAN
3.30.01.1.06.0009		Penyelenggaraan Rapat Koordinasi dan Konsultasi SKPD																		
			Jumlah Laporan Penyelenggaraan Rapat Koordinasi dan Konsultasi SKPD				85 Laporan	85 Laporan	200.000.000,00	275.000.000,00	275.000.000,00	75.000.000,00	Semua Kota/Kab, Semua Kecamatan, Semua Kel/Desa	DANA TRANSFER UMUM-DANA ALOKASI UMUM	Memperkuat Ketahanan Ekonomi Untuk Pertumbuhan Yang Berkualitas dan Berkeadilan	4. Inovasi dan Tata Kelola Pemerintahan 4. Inovasi dan Tata Kelola Pemerintahan			290.000.000,00	DINAS PERINDUSTRIAN DAN PERDAGANGAN
3.30.01.1.06.0011		Dukungan Pelaksanaan Sistem Pemerintahan Berbasis Elektronik pada SKPD																		
			Jumlah Dokumen Dukungan Pelaksanaan Sistem Pemerintahan Berbasis Elektronik pada SKPD				1 Dokumen	1 Dokumen	10.000.000,00	1.160.000.000,00	1.160.000.000,00	1.150.000.000,00	Semua Kota/Kab, Semua Kecamatan, Semua Kel/Desa	DANA TRANSFER UMUM-DANA ALOKASI UMUM	-	4. Inovasi dan Tata Kelola Pemerintahan 4. Inovasi dan Tata Kelola Pemerintahan			50.000.000,00	DINAS PERINDUSTRIAN DAN PERDAGANGAN
3.30.01.1.07		Pengadaan Barang Milik Daerah Penunjang Urusan Pemerintah Daerah																		
			Jumlah Jenis Pengadaan BMD Penunjang Urusan Pemerintah daerah				4 Jenis	4 Jenis	50.000.000,00	0,00	0,00	-50.000.000,00			Memperkuat Ketahanan Ekonomi Untuk Pertumbuhan Yang Berkualitas dan Berkeadilan	4. Inovasi dan Tata Kelola Pemerintahan 4. Inovasi dan Tata Kelola Pemerintahan	Provinsi Bengkulu		66.500.000,00	DINAS PERINDUSTRIAN DAN PERDAGANGAN
3.30.01.1.07.0002		Pengadaan Kendaraan Dinas Operasional atau Lapangan																		
			Jumlah Unit Kendaraan Dinas Operasional atau Lapangan yang Disediakan				- Unit	- Unit	0,00	0,00	0,00	0,00	Semua Kota/Kab, Semua Kecamatan, Semua Kel/Desa	DANA TRANSFER UMUM-DANA ALOKASI UMUM DANA TRANSFER UMUM-DANA ALOKASI UMUM	Memperkuat Ketahanan Ekonomi Untuk Pertumbuhan Yang Berkualitas dan Berkeadilan	4. Inovasi dan Tata Kelola Pemerintahan 4. Inovasi dan Tata Kelola Pemerintahan			0,00	DINAS PERINDUSTRIAN DAN PERDAGANGAN
3.30.01.1.07.0006		Pengadaan Peralatan dan Mesin Lainnya																		
			Jumlah Unit Peralatan dan Mesin Lainnya yang Disediakan				3 Unit	3 Unit	50.000.000,00	0,00	0,00	-50.000.000,00	Semua Kota/Kab, Semua Kecamatan, Semua Kel/Desa	DANA TRANSFER UMUM-DANA ALOKASI UMUM	-	4. Inovasi dan Tata Kelola Pemerintahan 4. Inovasi dan Tata Kelola Pemerintahan			66.500.000,00	DINAS PERINDUSTRIAN DAN PERDAGANGAN
3.30.01.1.08		Penyediaan Jasa Penunjang Urusan Pemerintahan Daerah																		
			Jumlah jenis pelayanan administrasi umum yang disediakan				4 Jenis	4 Jenis	1.235.036.000,00	1.303.295.200,00	1.327.295.200,00	92.259.200,00			Memperkuat Ketahanan Ekonomi Untuk Pertumbuhan Yang Berkualitas dan Berkeadilan	4. Inovasi dan Tata Kelola Pemerintahan 4. Inovasi dan Tata Kelola Pemerintahan	Provinsi Bengkulu		1.190.000.000,00	DINAS PERINDUSTRIAN DAN PERDAGANGAN
3.30.01.1.08.0001		Penyediaan Jasa Surat Menyurat																		
			Jumlah Laporan Penyediaan Jasa Surat Menyurat				12 Laporan	12 Laporan	10.000.000,00	0,00	0,00	-10.000.000,00	Semua Kota/Kab, Semua Kecamatan, Semua Kel/Desa	DANA TRANSFER UMUM-DANA ALOKASI UMUM	Memperkuat Ketahanan Ekonomi Untuk Pertumbuhan Yang Berkualitas dan Berkeadilan	4. Inovasi dan Tata Kelola Pemerintahan 4. Inovasi dan Tata Kelola Pemerintahan			15.000.000,00	DINAS PERINDUSTRIAN DAN PERDAGANGAN
3.30.01.1.08.0002		Penyediaan Jasa Komunikasi, Sumber Daya Air dan Listrik																		
			Jumlah Laporan Penyediaan Jasa Komunikasi, Sumber Daya Air dan Listrik yang Disediakan				12 Laporan	12 Laporan	210.000.000,00	210.000.000,00	210.000.000,00	0,00	Semua Kota/Kab, Semua Kecamatan, Semua Kel/Desa	DANA TRANSFER UMUM-DANA ALOKASI UMUM	Memperkuat Ketahanan Ekonomi Untuk Pertumbuhan Yang Berkualitas dan Berkeadilan	4. Inovasi dan Tata Kelola Pemerintahan 4. Inovasi dan Tata Kelola Pemerintahan			250.000.000,00	DINAS PERINDUSTRIAN DAN PERDAGANGAN
3.30.01.1.08.0003		Penyediaan Jasa Peralatan dan Perlengkapan Kantor																		
			Jumlah Laporan Penyediaan Jasa Peralatan dan Perlengkapan Kantor yang Disediakan				3 Laporan	3 Laporan	20.000.000,00	0,00	0,00	-20.000.000,00	Semua Kota/Kab, Semua Kecamatan, Semua Kel/Desa	DANA TRANSFER UMUM-DANA ALOKASI UMUM	Memperkuat Ketahanan Ekonomi Untuk Pertumbuhan Yang Berkualitas dan Berkeadilan	4. Inovasi dan Tata Kelola Pemerintahan 4. Inovasi dan Tata Kelola Pemerintahan			55.000.000,00	DINAS PERINDUSTRIAN DAN PERDAGANGAN
3.30.01.1.08.0004		Penyediaan Jasa Pelayanan Umum Kantor																		
			Jumlah Laporan Penyediaan Jasa Pelayanan Umum Kantor yang Disediakan				35 Laporan	35 Laporan	995.036.000,00	1.093.295.200,00	1.117.295.200,00	122.259.200,00	Semua Kota/Kab, Semua Kecamatan, Semua Kel/Desa	DANA TRANSFER UMUM-DANA ALOKASI UMUM	Memperkuat Ketahanan Ekonomi Untuk Pertumbuhan Yang Berkualitas dan Berkeadilan	4. Inovasi dan Tata Kelola Pemerintahan 4. Inovasi dan Tata Kelola Pemerintahan			870.000.000,00	DINAS PERINDUSTRIAN DAN PERDAGANGAN
3.30.01.1.09		Pemeliharaan Barang Milik Daerah Penunjang Urusan Pemerintahan Daerah																		
			Jumlah BMD Penunjang Urusan Pemerintah Daerah yang terpelihara				30 Unit	30 Unit	145.000.000,00	120.000.000,00	140.000.000,00	-5.000.000,00			Memperkuat Ketahanan Ekonomi Untuk Pertumbuhan Yang Berkualitas dan Berkeadilan	4. Inovasi dan Tata Kelola Pemerintahan 4. Inovasi dan Tata Kelola Pemerintahan	Provinsi Bengkulu		180.000.000,00	DINAS PERINDUSTRIAN DAN PERDAGANGAN
3.30.01.1.09.0002		Penyediaan Jasa Pemeliharaan, Biaya Pemeliharaan, Pajak dan Perizinan Kendaraan Dinas Operasional atau Lapangan																		

NO	KODE	URUSAN / BIDANG URUSAN / PROGRAM / KEGIATAN / SUB KEGIATAN	INDIKATOR PROGRAM / KEGIATAN / SUB KEGIATAN	TARGET AKHIR PERIODE RENSTRA OPD	REALISASI CAPAIAN RENJA OPD TAHUN 2022	PRAKIRAAN CAPAIAN TARGET RENJA OPD TAHUN 2023	CAPAIAN KINERJA DAN KERANGKA PENDANAAN										KELOMPOK SASARAN	PRAKIRAAN MAJU RENCANA TAHUN 2025		PERANGKAT DAERAH PENANGGUNG JAWAB
							TARGET 2024		PAGU INDIKATIF (Rp)			Bertambah/Berkurang (10-12)	LOKASI	SUMBER DANA	PRIORITAS			TARGET	PAGU INDIKATIF (Rp)	
							SEBELUM	SESUDAH	RKPD 2024	APBD 2024	RKPD PERUBAHAN 2024				NASIONAL	DAERAH				
1	2	3	4	5	6	7	8	9	10	11	12	13	14	15	16	17	18	19	20	21
			Jumlah Kendaraan Dinas Operasional atau Lapangan yang Dipelihara dan Dibayarkan Pajak dan Periznannya				9 Unit	9 Unit	110.000.000,00	110.000.000,00	130.000.000,00	20.000.000,00	Semua Kota/Kab, Semua Kecamatan, Semua Kel/Desa	DANA TRANSFER UMUM-DANA ALOKASI UMUM	Memperkuat Ketahanan Ekonomi Untuk Pertumbuhan Yang Berkualitas dan Berkeadilan	4. Inovasi dan Tata Kelola Pemerintahan 4. Inovasi dan Tata Kelola Pemerintahan			80.000.000,00	DINAS PERINDUSTRIAN DAN PERDAGANGAN
	3.30.01.1.09.0006	Pemeliharaan Peralatan dan Mesin Lainnya																		
			Jumlah Peralatan dan Mesin Lainnya yang Dipelihara				20 Unit	20 Unit	25.000.000,00	10.000.000,00	10.000.000,00	-15.000.000,00	Semua Kota/Kab, Semua Kecamatan, Semua Kel/Desa	DANA TRANSFER UMUM-DANA ALOKASI UMUM	Memperkuat Ketahanan Ekonomi Untuk Pertumbuhan Yang Berkualitas dan Berkeadilan	4. Inovasi dan Tata Kelola Pemerintahan 4. Inovasi dan Tata Kelola Pemerintahan			25.000.000,00	DINAS PERINDUSTRIAN DAN PERDAGANGAN
	3.30.01.1.09.0010	Pemeliharaan/Rehabilitasi Sarana dan Prasarana Gedung Kantor atau Bangunan Lainnya																		
			Jumlah Sarana dan Prasarana Gedung Kantor atau Bangunan Lainnya yang Dipelihara/Direhabilitasi				1 Unit	1 Unit	10.000.000,00	0,00	0,00	-10.000.000,00	Semua Kota/Kab, Semua Kecamatan, Semua Kel/Desa	DANA TRANSFER UMUM-DANA ALOKASI UMUM	Memperkuat Ketahanan Ekonomi Untuk Pertumbuhan Yang Berkualitas dan Berkeadilan	4. Inovasi dan Tata Kelola Pemerintahan 4. Inovasi dan Tata Kelola Pemerintahan			75.000.000,00	DINAS PERINDUSTRIAN DAN PERDAGANGAN
2.	3.31.02	PROGRAM PERENCANAAN DAN PEMBANGUNAN INDUSTRI	Persentase Penuhungan Industri Kecil Menengah Persentase Pertumbuhan Unit Industri Besar				11,1 5 persentase persentase	5 11,1 persentase persentase	725.000.000,00	1.871.740.800,00	2.141.740.800,00	250.000.000,00							975.000.000,00	
	3.31.02.1.01	Penyusunan, Penerapan, dan Evaluasi Rencana Pembangunan Industri Provinsi	Jumlah Dokumen Penyusunan dan Evaluasi Pembangunan Industri Provinsi Jumlah Unit Usaha Baru IKM				120 Unit 1 Dokumen	120 Unit 1 Dokumen	725.000.000,00	1.871.740.800,00	2.141.740.800,00	1.416.740.800,00			Memperkuat Ketahanan Ekonomi Untuk Pertumbuhan Yang Berkualitas dan Berkeadilan	-	Provinsi Bengkulu		975.000.000,00	DINAS PERINDUSTRIAN DAN PERDAGANGAN
	3.31.02.1.01.0002	Koordinasi, Sinkronisasi, dan Pelaksanaan Kebijakan Percepatan Pengembangan, Penyebaran dan Perwilayahan Industri																		
			Jumlah Dokumen Hasil Koordinasi, Sinkronisasi dan Pelaksanaan Kebijakan Percepatan, Pengembangan, Penyebaran dan Perwilayahan Industri				3 Dokumen	3 Dokumen	100.000.000,00	20.000.000,00	20.000.000,00	-80.000.000,00	Semua Kota/Kab, Semua Kecamatan, Semua Kel/Desa	DANA TRANSFER UMUM-DANA ALOKASI UMUM	Memperkuat Ketahanan Ekonomi Untuk Pertumbuhan Yang Berkualitas dan Berkeadilan	-			450.000.000,00	DINAS PERINDUSTRIAN DAN PERDAGANGAN
	3.31.02.1.01.0003	Koordinasi, Sinkronisasi, dan Pelaksanaan Pembangunan Sumber Daya Industri																		
			Jumlah Dokumen Hasil Koordinasi, Sinkronisasi, dan Pelaksanaan Pembangunan Sumber Daya Industri				1 Dokumen	1 Dokumen	25.000.000,00	0,00	0,00	-25.000.000,00	Semua Kota/Kab, Semua Kecamatan, Semua Kel/Desa	DANA TRANSFER UMUM-DANA ALOKASI UMUM	Memperkuat Ketahanan Ekonomi Untuk Pertumbuhan Yang Berkualitas dan Berkeadilan	1. Percepatan Pengentasan Kemiskinan dan Peningkatan Kualitas SDM yang Berdaya Saing 1. Percepatan Pengentasan Kemiskinan dan Peningkatan Kualitas SDM yang Berdaya Saing			25.000.000,00	DINAS PERINDUSTRIAN DAN PERDAGANGAN
	3.31.02.1.01.0005	Koordinasi, Sinkronisasi, dan Pelaksanaan Pemberdayaan Industri dan Peran Serta Masyarakat																		
			Jumlah Dokumen Hasil Koordinasi, Sinkronisasi, dan Pelaksanaan Pemberdayaan Industri dan Peran Serta Masyarakat				4 Dokumen	4 Dokumen	600.000.000,00	1.851.740.800,00	2.121.740.800,00	1.521.740.800,00	Semua Kota/Kab, Semua Kecamatan, Semua Kel/Desa	DANA TRANSFER UMUM-DANA ALOKASI UMUM	Memperkuat Ketahanan Ekonomi Untuk Pertumbuhan Yang Berkualitas dan Berkeadilan	-			500.000.000,00	DINAS PERINDUSTRIAN DAN PERDAGANGAN
3.	3.31.03	PROGRAM PENGENDALIAN IZIN USAHA INDUSTRI	Nilai Realisasi Investasi Industri				126.00 RUPIAH (Milyar)	126.00 RUPIAH (Milyar)	50.000.000,00	0,00	0,00	50.000.000,00							100.000.000,00	
	3.31.03.1.01	Penerbitan Izin Usaha Industri (IUI), Izin Perluasan Usaha Industri (IPIU), Izin Usaha Kawasan Industri (IUKI), dan Izin Perluasan Kawasan Industri (IPKI) Kewenangan Provinsi	Jumlah Dokumen Penerbitan Izin Usaha Industri (IUI), Izin Perluasan Usaha Kawasan Industri (IUKI), dan Izin Perluasan Kawasan Industri (IPKI) Kewenangan Provinsi				2 Dokumen	2 Dokumen	50.000.000,00	0,00	0,00	-50.000.000,00			Memperkuat Ketahanan Ekonomi Untuk Pertumbuhan Yang Berkualitas dan Berkeadilan	1. Percepatan Pengentasan Kemiskinan dan Peningkatan Kualitas SDM yang Berdaya Saing 1. Percepatan Pengentasan Kemiskinan dan Peningkatan Kualitas SDM yang Berdaya Saing	Provinsi Bengkulu		100.000.000,00	DINAS PERINDUSTRIAN DAN PERDAGANGAN
	3.31.03.1.01.0003	Koordinasi dan Sinkronisasi Pengawasan terhadap Perizinan Berusaha sektor perindustrian yang menjadi kewenangan Provinsi																		
			Jumlah dokumen hasil Koordinasi dan Sinkronisasi Pengawasan terhadap Perizinan Berusaha industri dengan skala usaha Industri Kecil dan Industri Menengah yang lokasinya lintas Kab./Kota, dan Industri Besar sepanjang merupakan Penanaman Modal Dalam Negeri dan selain bidang usaha tertentu yang menjadi kewenangan pemerintah pusat				-	-	50.000.000,00	0,00	0,00	-50.000.000,00	Semua Kota/Kab, Semua Kecamatan, Semua Kel/Desa	DANA TRANSFER UMUM-DANA ALOKASI UMUM	Memperkuat Ketahanan Ekonomi Untuk Pertumbuhan Yang Berkualitas dan Berkeadilan	1. Percepatan Pengentasan Kemiskinan dan Peningkatan Kualitas SDM yang Berdaya Saing 1. Percepatan Pengentasan Kemiskinan dan Peningkatan Kualitas SDM yang Berdaya Saing			100.000.000,00	DINAS PERINDUSTRIAN DAN PERDAGANGAN
4.	3.31.04	PROGRAM PENGELOLAAN SISTEM INFORMASI INDUSTRI NASIONAL	Persentase Perusahaan Industri Dalam Sistem Informasi Industri Nasional				39 persentase	39 persentase	75.000.000,00	15.000.000,00	15.000.000,00	75.000.000,00							150.000.000,00	
	3.31.04.1.01	Penyediaan Informasi Industri untuk IUI, IPIU, IUKI, dan IPKI Kewenangan Provinsi Berbasis Sistem Informasi Industri Nasional (SIINas)	Tersedianya Dokumen Penyediaan Informasi Industri untuk IUI, IPIU, IUKI, dan IPKI Kewenangan Provinsi Berbasis Sistem Informasi Industri Nasional (SIINas)				3 Dokumen	3 Dokumen	75.000.000,00	15.000.000,00	15.000.000,00	-60.000.000,00			Memperkuat Ketahanan Ekonomi Untuk Pertumbuhan Yang Berkualitas dan Berkeadilan	-	Provinsi Bengkulu		150.000.000,00	DINAS PERINDUSTRIAN DAN PERDAGANGAN
	3.31.04.1.01.0001	Fasilitasi Pengumpulan, Pengolahan dan Analisis Data Industri, Data Kawasan Industri serta Data Lain Lingkup Provinsi Melalui Sistem Informasi Industri Nasional (SIINas)																		
			Jumlah Dokumen Hasil Fasilitasi Pengumpulan, Pengolahan dan Analisis Data Industri, Data Kawasan Industri serta Data Lain Lingkup Provinsi Melalui Sistem Informasi Industri Nasional (SIINas)				3 Dokumen	3 Dokumen	50.000.000,00	0,00	0,00	-50.000.000,00	Semua Kota/Kab, Semua Kecamatan, Semua Kel/Desa	DANA TRANSFER UMUM-DANA ALOKASI UMUM	Memperkuat Ketahanan Ekonomi Untuk Pertumbuhan Yang Berkualitas dan Berkeadilan	-			100.000.000,00	DINAS PERINDUSTRIAN DAN PERDAGANGAN
	3.31.04.1.01.0002	Diseminasi dan Publikasi Data Informasi dan Analisis Industri Provinsi melalui SIINas																		

NO	KODE	URUSAN / BIDANG URUSAN / PROGRAM / KEGIATAN / SUB KEGIATAN	INDIKATOR PROGRAM / KEGIATAN / SUB KEGIATAN	TARGET AKHIR PERIODE RENSTRA OPD	REALISASI CAPAIAN RENJA OPD TAHUN 2022	PRAKIRAAN CAPAIAN TARGET RENJA OPD TAHUN 2023	CAPAIAN KINERJA DAN KERANGKA PENDANAAN										KELOMPOK SASARAN	PRAKIRAAN MAJU RENCANA TAHUN 2025		PERANGKAT DAERAH PENANGGUNG JAWAB
							TARGET 2024		PAGU INDIKATIF (Rp)			Bertambah/Berkurang (10-12)	LOKASI	SUMBER DANA	PRIORITAS			TARGET	PAGU INDIKATIF (Rp)	
							SEBELUM	SESUDAH	RKPD 2024	APBD 2024	RKPD PERUBAHAN 2024				NASIONAL	DAERAH				
1	2	3	4	5	6	7	8	9	10	11	12	13	14	15	16	17	18	19	20	21
			Jumlah Dokumen Hasil Diseminasi dan Publikasi Data Informasi dan Analisis Industri Provinsi melalui SILNAS				1 Dokumen	1 Dokumen	25.000.000,00	15.000.000,00	15.000.000,00	-10.000.000,00	Semua Kota/Kab, Semua Kecamatan, Semua Kel/Desa	DANA TRANSFER UMUM-DANA ALOKASI UMUM	Memperkuat Ketahanan Ekonomi Untuk Pertumbuhan Yang Berkualitas dan Berkeadilan	1. Percepatan Pengentasan Kemiskinan dan Peningkatan Kualitas SDM yang Berdaya Saing 1. Percepatan Pengentasan Kemiskinan dan Peningkatan Kualitas SDM yang Berdaya Saing			50.000.000,00	DINAS PERINDUSTRIAN DAN PERDAGANGAN
UPTD PENGUJIAN DAN PENGAWASAN MUTU BARANG									184.000.000,00	143.000.000,00	143.000.000,00	-41.000.000,00							178.000.000,00	
3		URUSAN PEMERINTAHAN PILIHAN							184.000.000,00	143.000.000,00	143.000.000,00	-41.000.000,00							178.000.000,00	
3.30		URUSAN PEMERINTAHAN BIDANG PERDAGANGAN							184.000.000,00	143.000.000,00	143.000.000,00	-41.000.000,00							178.000.000,00	
1.	3.30.01	PROGRAM PENUNJANG URUSAN PEMERINTAHAN DAERAH PROVINSI	Jumlah Teknis Pelayanan Administrasi umum yang dilaksanakan				3 Kegiatan	3 Kegiatan	84.000.000,00	43.000.000,00	43.000.000,00	34.000.000,00							118.000.000,00	
	3.30.01.1.04	Administrasi Pendapatan Daerah Kewenangan Perangkat Daerah	Jumlah Dokumen Administrasi Pendapatan Daerah Kewenangan Perangkat Daerah				1 Dokumen	1 Dokumen	25.000.000,00	0,00	0,00	-25.000.000,00			Memperkuat Ketahanan Ekonomi Untuk Pertumbuhan Yang Berkualitas dan Berkeadilan	4. Inovasi dan Tata Kelola Pemerintahan	Provinsi Bengkulu		0,00	DINAS PERINDUSTRIAN DAN PERDAGANGAN
	3.30.01.1.04.0003	Penyuluhan dan Penyebarluasan Kebijakan Retribusi Daerah																		
			Jumlah Laporan Hasil Penyuluhan dan Penyebarluasan Kebijakan Retribusi Daerah				2 Laporan	2 Laporan	25.000.000,00	0,00	0,00	-25.000.000,00	Semua Kota/Kab, Semua Kecamatan, Semua Kel/Desa	DANA TRANSFER UMUM-DANA ALOKASI UMUM	Memperkuat Ketahanan Ekonomi Untuk Pertumbuhan Yang Berkualitas dan Berkeadilan	4. Inovasi dan Tata Kelola Pemerintahan			0,00	DINAS PERINDUSTRIAN DAN PERDAGANGAN
	3.30.01.1.06	Administrasi Umum Perangkat Daerah	Jumlah Jenis Administrasi Umum Perangkat Daerah				4 Jenis	4 Jenis	44.000.000,00	43.000.000,00	43.000.000,00	-1.000.000,00			Memperkuat Ketahanan Ekonomi Untuk Pertumbuhan Yang Berkualitas dan Berkeadilan	4. Inovasi dan Tata Kelola Pemerintahan	Provinsi Bengkulu		56.000.000,00	DINAS PERINDUSTRIAN DAN PERDAGANGAN
	3.30.01.1.06.0002	Penyediaan Peralatan dan Perlengkapan Kantor																		
			Jumlah Paket Peralatan dan Perlengkapan Kantor yang Disediakan				4 Paket	4 Paket	15.000.000,00	0,00	0,00	-15.000.000,00	Semua Kota/Kab, Semua Kecamatan, Semua Kel/Desa	DANA TRANSFER UMUM-DANA ALOKASI UMUM	Memperkuat Ketahanan Ekonomi Untuk Pertumbuhan Yang Berkualitas dan Berkeadilan	4. Inovasi dan Tata Kelola Pemerintahan			20.000.000,00	DINAS PERINDUSTRIAN DAN PERDAGANGAN
	3.30.01.1.06.0004	Penyediaan Bahan Logistik Kantor																		
			Jumlah Paket Bahan Logistik Kantor yang Disediakan				2 Paket	2 Paket	8.000.000,00	8.000.000,00	8.000.000,00	0,00	Semua Kota/Kab, Semua Kecamatan, Semua Kel/Desa	DANA TRANSFER UMUM-DANA ALOKASI UMUM	Memperkuat Ketahanan Ekonomi Untuk Pertumbuhan Yang Berkualitas dan Berkeadilan	4. Inovasi dan Tata Kelola Pemerintahan			9.000.000,00	DINAS PERINDUSTRIAN DAN PERDAGANGAN
	3.30.01.1.06.0005	Penyediaan Barang Cetak dan Penggandaan																		
			Jumlah Paket Barang Cetak dan Penggandaan yang Disediakan				2 Paket	2 Paket	6.000.000,00	10.000.000,00	10.000.000,00	4.000.000,00	Semua Kota/Kab, Semua Kecamatan, Semua Kel/Desa	DANA TRANSFER UMUM-DANA ALOKASI UMUM	Memperkuat Ketahanan Ekonomi Untuk Pertumbuhan Yang Berkualitas dan Berkeadilan	4. Inovasi dan Tata Kelola Pemerintahan			7.000.000,00	DINAS PERINDUSTRIAN DAN PERDAGANGAN
	3.30.01.1.06.0009	Penyelenggaraan Rapat Koordinasi dan Konsultasi SKPD																		
			Jumlah Laporan Penyelenggaraan Rapat Koordinasi dan Konsultasi SKPD				4 Laporan	4 Laporan	15.000.000,00	25.000.000,00	25.000.000,00	10.000.000,00	Semua Kota/Kab, Semua Kecamatan, Semua Kel/Desa	DANA TRANSFER UMUM-DANA ALOKASI UMUM	Memperkuat Ketahanan Ekonomi Untuk Pertumbuhan Yang Berkualitas dan Berkeadilan	4. Inovasi dan Tata Kelola Pemerintahan			20.000.000,00	DINAS PERINDUSTRIAN DAN PERDAGANGAN
	3.30.01.1.08	Penyediaan Jasa Penunjang Urusan Pemerintahan Daerah	Jumlah jenis pelayanan administrasi umum yang disediakan				2 Jenis	2 Jenis	5.000.000,00	0,00	0,00	-5.000.000,00			Memperkuat Ketahanan Ekonomi Untuk Pertumbuhan Yang Berkualitas dan Berkeadilan	4. Inovasi dan Tata Kelola Pemerintahan	Provinsi Bengkulu		47.000.000,00	DINAS PERINDUSTRIAN DAN PERDAGANGAN
	3.30.01.1.08.0001	Penyediaan Jasa Surat Menyurat																		
			Jumlah Laporan Penyediaan Jasa Surat Menyurat				2 Laporan	2 Laporan	5.000.000,00	0,00	0,00	-5.000.000,00	Semua Kota/Kab, Semua Kecamatan, Semua Kel/Desa	DANA TRANSFER UMUM-DANA ALOKASI UMUM	Memperkuat Ketahanan Ekonomi Untuk Pertumbuhan Yang Berkualitas dan Berkeadilan	4. Inovasi dan Tata Kelola Pemerintahan			7.000.000,00	DINAS PERINDUSTRIAN DAN PERDAGANGAN
	3.30.01.1.08.0002	Penyediaan Jasa Komunikasi, Sumber Daya Air dan Listrik																		
			Jumlah Laporan Penyediaan Jasa Komunikasi, Sumber Daya Air dan Listrik yang Disediakan				3 Laporan	3 Laporan	0,00	0,00	0,00	0,00	Semua Kota/Kab, Semua Kecamatan, Semua Kel/Desa	DANA TRANSFER UMUM-DANA ALOKASI UMUM	Memperkuat Ketahanan Ekonomi Untuk Pertumbuhan Yang Berkualitas dan Berkeadilan	4. Inovasi dan Tata Kelola Pemerintahan			40.000.000,00	DINAS PERINDUSTRIAN DAN PERDAGANGAN
	3.30.01.1.09	Pemeliharaan Barang Milik Daerah Penunjang Urusan Pemerintahan Daerah	Jumlah BMD Penunjang Urusan Pemerintah Daerah yang terpelihara				4 Unit	4 Unit	10.000.000,00	0,00	0,00	-10.000.000,00			Memperkuat Ketahanan Ekonomi Untuk Pertumbuhan Yang Berkualitas dan Berkeadilan	4. Inovasi dan Tata Kelola Pemerintahan	Provinsi Bengkulu		15.000.000,00	DINAS PERINDUSTRIAN DAN PERDAGANGAN
	3.30.01.1.09.0006	Pemeliharaan Peralatan dan Mesin Lainnya																		
			Jumlah Peralatan dan Mesin Lainnya yang Dipelihara				4 Unit	4 Unit	10.000.000,00	0,00	0,00	-10.000.000,00	Semua Kota/Kab, Semua Kecamatan, Semua Kel/Desa	DANA TRANSFER UMUM-DANA ALOKASI UMUM	Memperkuat Ketahanan Ekonomi Untuk Pertumbuhan Yang Berkualitas dan Berkeadilan	4. Inovasi dan Tata Kelola Pemerintahan			15.000.000,00	DINAS PERINDUSTRIAN DAN PERDAGANGAN
2.	3.30.06	PROGRAM STANDARDISASI DAN PERLINDUNGAN KONSUMEN	Indeks Kepuasan Pelanggan atas Pelayanan pengujian, sertifikasi produk, komoditi unggulan dan Pengawasan Mutu Barang				87 persentase	87 persentase	100.000.000,00	100.000.000,00	100.000.000,00	-40.000.000,00							60.000.000,00	

NO	KODE	URUSAN / BIDANG URUSAN / PROGRAM / KEGIATAN / SUB KEGIATAN	INDIKATOR PROGRAM / KEGIATAN / SUB KEGIATAN	TARGET AKHIR PERIODE RENSTRA OPD	REALISASI CAPAIAN RENJA OPD TAHUN 2022	PRAKIRAAN CAPAIAN TARGET RENJA OPD TAHUN 2023	CAPAIAN KINERJA DAN KERANGKA PENDANAAN										KELOMPOK SASARAN	PRAKIRAAN MAJU RENCANA TAHUN 2025		PERANGKAT DAERAH PENANGGUNG JAWAB
							TARGET 2024		PAGU INDIKATIF (Rp)			Bertambah/Berkurang (10-12)	LOKASI	SUMBER DANA	PRIORITAS			TARGET	PAGU INDIKATIF (Rp)	
							SEBELUM	SESUDAH	RKPD 2024	APBD 2024	RKPD PERUBAHAN 2024				NASIONAL	DAERAH				
1	2	3	4	5	6	7	8	9	10	11	12	13	14	15	16	17	18	19	20	21
	3.30.06.1.02	Pelaksanaan Pengujian dan Sertifikasi Mutu Produk di Seluruh Daerah Kabupaten/Kota	Jumlah Pengujian dan Sertifikasi Mutu Produk				6 Produk	6 Produk	100.000.000,00	100.000.000,00	100.000.000,00	0,00			Memperkuat Ketahanan Ekonomi Untuk Pertumbuhan Yang Berkualitas dan Berkeadilan	1. Percepatan Pengentasan Kemiskinan dan Peningkatan Kualitas SDM yang Berdaya Saing 1. Percepatan Pengentasan Kemiskinan dan Peningkatan Kualitas SDM yang Berdaya Saing	Provinsi Bengkulu		60.000.000,00	DINAS PERINDUSTRIAN DAN PERDAGANGAN
	3.30.06.1.02.0004	Pengembangan Layanan Kalibrasi	Jumlah Sertifikat Kalibrasi yang Diterbitkan				1 Sertifikat	1 Sertifikat	40.000.000,00	40.000.000,00	40.000.000,00	0,00	Semua Kota/Kab, Semua Kecamatan, Semua Kel/Desa	DANA TRANSFER UMUM-DANA ALOKASI UMUM	Memperkuat Ketahanan Ekonomi Untuk Pertumbuhan Yang Berkualitas dan Berkeadilan	1. Percepatan Pengentasan Kemiskinan dan Peningkatan Kualitas SDM yang Berdaya Saing 1. Percepatan Pengentasan Kemiskinan dan Peningkatan Kualitas SDM yang Berdaya Saing			0,00	DINAS PERINDUSTRIAN DAN PERDAGANGAN
	3.30.06.1.02.0005	Pengembangan Layanan Pengujian	Jumlah Laporan/Sertifikat Pengujian Mutu Barang yang Diterbitkan				5 laporan	5 laporan	20.000.000,00	20.000.000,00	20.000.000,00	0,00	Semua Kota/Kab, Semua Kecamatan, Semua Kel/Desa	DANA TRANSFER UMUM-DANA ALOKASI UMUM	Memperkuat Ketahanan Ekonomi Untuk Pertumbuhan Yang Berkualitas dan Berkeadilan	1. Percepatan Pengentasan Kemiskinan dan Peningkatan Kualitas SDM yang Berdaya Saing 1. Percepatan Pengentasan Kemiskinan dan Peningkatan Kualitas SDM yang Berdaya Saing			20.000.000,00	DINAS PERINDUSTRIAN DAN PERDAGANGAN
	3.30.06.1.02.0006	Pemantauan Mutu Produk	Jumlah produk potensial yang dipantau				5 Produk	5 Produk	40.000.000,00	40.000.000,00	40.000.000,00	0,00	Semua Kota/Kab, Semua Kecamatan, Semua Kel/Desa	DANA TRANSFER UMUM-DANA ALOKASI UMUM	Memperkuat Ketahanan Ekonomi Untuk Pertumbuhan Yang Berkualitas dan Berkeadilan	1. Percepatan Pengentasan Kemiskinan dan Peningkatan Kualitas SDM yang Berdaya Saing 1. Percepatan Pengentasan Kemiskinan dan Peningkatan Kualitas SDM yang Berdaya Saing			40.000.000,00	DINAS PERINDUSTRIAN DAN PERDAGANGAN
J U M L A H									2.539.606.626.763,00	3.122.045.218.243,00	3.189.653.559.603,00	650.046.932.840,00							2.525.375.066.590,00	

**PERUBAHAN RENCANA KERJA PEMERINTAH DAERAH (RKPD)
PROVINSI BENGKULU
TAHUN 2024**

NO	KODE	URUSAN / BIDANG URUSAN / PROGRAM / KEGIATAN / SUB KEGIATAN	INDIKATOR PROGRAM / KEGIATAN / SUB KEGIATAN	TARGET AKHIR PERIODE RENSTRA OPD	REALISASI CAPAIAN RENJA OPD TAHUN 2022	PRAKIRAAN CAPAIAN TARGET RENJA OPD TAHUN 2023	CAPAIAN KINERJA DAN KERANGKA PENDANAAN										KELOMPOK SASARAN	PRAKIRAAN MAJU RENCANA TAHUN 2025		PERANGKAT DAERAH PENANGGUNG JAWAB
							TARGET 2024		PAGU INDIKATIF (Rp)			Bertambah/Berkurang (10-12)	LOKASI	SUMBER DANA	PRIORITAS			TARGET	PAGU INDIKATIF (Rp)	
							SEBELUM	SESUDAH	RKPD 2024	APBD 2024	RKPD PERUBAHAN 2024				NASIONAL	DAERAH				
1	2	3	4	5	6	7	8	9	10	11	12	13	14	15	16	17	18	19	20	21
		BIRO UMUM							87.184.461.960,00	108.165.280.240,00	108.165.280.240,00	20.980.818.280,00							104.545.000.000,00	
4		UNSUR PENDUKUNG URUSAN PEMERINTAHAN							87.184.461.960,00	108.165.280.240,00	108.165.280.240,00	20.980.818.280,00							104.545.000.000,00	
	4.01	SEKRETARIAT DAERAH							87.184.461.960,00	108.165.280.240,00	108.165.280.240,00	20.980.818.280,00							104.545.000.000,00	
1.	4.01.01	PROGRAM PENUNJANG URUSAN PEMERINTAHAN DAERAH PROVINSI	-				-	-	87.184.461.960,00	108.165.280.240,00	108.165.280.240,00	17.360.538.040,00							104.545.000.000,00	
	4.01.01.1.01	Perencanaan, Penganggaran, dan Evaluasi Kinerja Perangkat Daerah	-				-	-	100.000.000,00	375.000.000,00	375.000.000,00	275.000.000,00			-	4. Inovasi dan Tata Kelola Pemerintahan	-		475.000.000,00	SEKRETARIAT DAERAH PROVINSI BENGKULU
	4.01.01.1.01.0001	Penyusunan Dokumen Perencanaan Perangkat Daerah																		
			Jumlah Dokumen Perencanaan Perangkat Daerah				6 Dokumen	6 Dokumen	50.000.000,00	300.000.000,00	300.000.000,00	250.000.000,00	Semua Kota/Kab, Semua Kecamatan, Semua Kel/Desa	DANA TRANSFER UMUM-DANA ALOKASI UMUM	-	4. Inovasi dan Tata Kelola Pemerintahan			375.000.000,00	SEKRETARIAT DAERAH PROVINSI BENGKULU
	4.01.01.1.01.0007	Evaluasi Kinerja Perangkat Daerah																		
			Jumlah Laporan Evaluasi Kinerja Perangkat Daerah				1 Laporan	4 Laporan	50.000.000,00	75.000.000,00	75.000.000,00	25.000.000,00	Semua Kota/Kab, Semua Kecamatan, Semua Kel/Desa	DANA TRANSFER UMUM-DANA ALOKASI UMUM	-	4. Inovasi dan Tata Kelola Pemerintahan			100.000.000,00	SEKRETARIAT DAERAH PROVINSI BENGKULU
	4.01.01.1.02	Administrasi Keuangan Perangkat Daerah	-				-	-	50.574.451.480,00	53.533.121.800,00	53.533.121.800,00	2.958.670.320,00			-	-	-		63.751.000.700,00	SEKRETARIAT DAERAH PROVINSI BENGKULU
	4.01.01.1.02.0001	Penyediaan Gaji dan Tunjangan ASN																		
			Jumlah Orang yang Menerima Gaji dan Tunjangan ASN				500 Orang/Bulan	7000 Orang/Bulan	50.474.451.480,00	53.433.121.800,00	53.433.121.800,00	2.958.670.320,00	Semua Kota/Kab, Semua Kecamatan, Semua Kel/Desa	DANA TRANSFER UMUM-DANA ALOKASI UMUM	-	-	-		63.551.000.700,00	SEKRETARIAT DAERAH PROVINSI BENGKULU
	4.01.01.1.02.0003	Pelaksanaan Penatausahaan dan Pengujian/Verifikasi Keuangan SKPD																		
			Jumlah Dokumen Penatausahaan dan Pengujian/Verifikasi Keuangan SKPD				1 Dokumen	1 Dokumen	100.000.000,00	100.000.000,00	100.000.000,00	0,00	Semua Kota/Kab, Semua Kecamatan, Semua Kel/Desa	DANA TRANSFER UMUM-DANA ALOKASI UMUM	-	4. Inovasi dan Tata Kelola Pemerintahan			200.000.000,00	SEKRETARIAT DAERAH PROVINSI BENGKULU
	4.01.01.1.03	Administrasi Barang Milik Daerah pada Perangkat Daerah	-				-	-	100.000.000,00	375.000.000,00	375.000.000,00	275.000.000,00			-	4. Inovasi dan Tata Kelola Pemerintahan	-		157.500.000,00	SEKRETARIAT DAERAH PROVINSI BENGKULU
	4.01.01.1.03.0001	Penyusunan Perencanaan Kebutuhan Barang Milik Daerah SKPD																		
			Jumlah Rencana Kebutuhan Barang Milik Daerah SKPD				1 Dokumen	1 Dokumen	50.000.000,00	75.000.000,00	75.000.000,00	25.000.000,00	Semua Kota/Kab, Semua Kecamatan, Semua Kel/Desa	DANA TRANSFER UMUM-DANA ALOKASI UMUM	-	4. Inovasi dan Tata Kelola Pemerintahan			75.000.000,00	SEKRETARIAT DAERAH PROVINSI BENGKULU
	4.01.01.1.03.0002	Pengamanan Barang Milik Daerah SKPD																		
			Jumlah Dokumen Pengamanan Barang Milik Daerah SKPD				3 Dokumen	3 Dokumen	50.000.000,00	300.000.000,00	300.000.000,00	250.000.000,00	Semua Kota/Kab, Semua Kecamatan, Semua Kel/Desa	DANA TRANSFER UMUM-DANA ALOKASI UMUM	-	4. Inovasi dan Tata Kelola Pemerintahan			82.500.000,00	SEKRETARIAT DAERAH PROVINSI BENGKULU
	4.01.01.1.05	Administrasi Kepegawaian Perangkat Daerah	-				-	-	225.000.000,00	325.000.000,00	325.000.000,00	100.000.000,00			-	4. Inovasi dan Tata Kelola Pemerintahan	-		610.000.000,00	SEKRETARIAT DAERAH PROVINSI BENGKULU
	4.01.01.1.05.0009	Pendidikan dan Pelatihan Pegawai Berdasarkan Tugas dan Fungsi																		
			Jumlah Pegawai Berdasarkan Tugas dan Fungsi yang Mengikuti Pendidikan dan Pelatihan				100 Orang	8 Orang	75.000.000,00	125.000.000,00	125.000.000,00	50.000.000,00	Semua Kota/Kab, Semua Kecamatan, Semua Kel/Desa	DANA TRANSFER UMUM-DANA ALOKASI UMUM	-	4. Inovasi dan Tata Kelola Pemerintahan			210.000.000,00	SEKRETARIAT DAERAH PROVINSI BENGKULU
	4.01.01.1.05.0010	Sosialisasi Peraturan Perundang-Undangan																		
			Jumlah Orang yang Mengikuti Sosialisasi Peraturan Perundang-Undangan				30 Orang	30 Orang	50.000.000,00	100.000.000,00	100.000.000,00	50.000.000,00	Semua Kota/Kab, Semua Kecamatan, Semua Kel/Desa	DANA TRANSFER UMUM-DANA ALOKASI UMUM	-	4. Inovasi dan Tata Kelola Pemerintahan			250.000.000,00	SEKRETARIAT DAERAH PROVINSI BENGKULU
	4.01.01.1.05.0011	Bimbingan Teknis Implementasi Peraturan Perundang-Undangan																		
			Jumlah Orang yang Mengikuti Bimbingan Teknis Implementasi Peraturan Perundang-Undangan				30 Orang	100 Orang	100.000.000,00	100.000.000,00	100.000.000,00	0,00	Semua Kota/Kab, Semua Kecamatan, Semua Kel/Desa	DANA TRANSFER UMUM-DANA ALOKASI UMUM	-	4. Inovasi dan Tata Kelola Pemerintahan			150.000.000,00	SEKRETARIAT DAERAH PROVINSI BENGKULU
	4.01.01.1.06	Administrasi Umum Perangkat Daerah	-				-	-	6.774.814.150,00	10.849.814.150,00	10.849.814.150,00	4.075.000.000,00			-	4. Inovasi dan Tata Kelola Pemerintahan	-		8.519.814.150,00	SEKRETARIAT DAERAH PROVINSI BENGKULU
	4.01.01.1.06.0001	Penyediaan Komponen Instalasi Listrik/Penerangan Bangunan Kantor																		
			Jumlah Paket Komponen Instalasi Listrik/Penerangan Bangunan Kantor yang Disediakan				18 Paket	18 Paket	362.314.150,00	362.314.150,00	362.314.150,00	0,00	Semua Kota/Kab, Semua Kecamatan, Semua Kel/Desa	DANA TRANSFER UMUM-DANA ALOKASI UMUM	-	4. Inovasi dan Tata Kelola Pemerintahan			382.314.150,00	SEKRETARIAT DAERAH PROVINSI BENGKULU
	4.01.01.1.06.0002	Penyediaan Peralatan dan Perlengkapan Kantor																		

NO	KODE	URUSAN / BIDANG URUSAN / PROGRAM / KEGIATAN / SUB KEGIATAN	INDIKATOR PROGRAM / KEGIATAN / SUB KEGIATAN	TARGET AKHIR PERIODE RENSTRA OPD	REALISASI CAPAIAN RENJA OPD TAHUN 2022	PRAKIRAAN CAPAIAN TARGET RENJA OPD TAHUN 2023	CAPAIAN KINERJA DAN KERANGKA PENDANAAN										KELOMPOK SASARAN	PRAKIRAAN MAJU RENCANA TAHUN 2025		PERANGKAT DAERAH PENANGGUNG JAWAB
							TARGET 2024		PAGU INDIKATIF (Rp)			Bertambah/Berkurang (10-12)	LOKASI	SUMBER DANA	PRIORITAS			TARGET	PAGU INDIKATIF (Rp)	
							SEBELUM	SESUDAH	RKPD 2024	APBD 2024	RKPD PERUBAHAN 2024				NASIONAL	DAERAH				
1	2	3	4	5	6	7	8	9	10	11	12	13	14	15	16	17	18	19	20	21
			Jumlah Paket Peralatan dan Perlengkapan Kantor yang Disediakan				5 Paket	5 Paket	1.000.000.000,00	1.237.500.000,00	1.237.500.000,00	237.500.000,00	Semua Kota/Kab, Semua Kecamatan, Semua Kel/Desa	DANA TRANSFER UMUM-DANA ALOKASI UMUM	-	4. Inovasi dan Tata Kelola Pemerintahan 4. Inovasi dan Tata Kelola Pemerintahan			1.475.000.000,00	SEKRETARIAT DAERAH PROVINSI BENGKULU
	4.01.01.1.06.0003	Penyediaan Peralatan Rumah Tangga																		
			Jumlah Paket Peralatan Rumah Tangga yang Disediakan				10 Paket	15 Paket	66.000.000,00	300.000.000,00	300.000.000,00	234.000.000,00	Semua Kota/Kab, Semua Kecamatan, Semua Kel/Desa	DANA TRANSFER UMUM-DANA ALOKASI UMUM	-	4. Inovasi dan Tata Kelola Pemerintahan 4. Inovasi dan Tata Kelola Pemerintahan			66.000.000,00	SEKRETARIAT DAERAH PROVINSI BENGKULU
	4.01.01.1.06.0004	Penyediaan Bahan Logistik Kantor																		
			Jumlah Paket Bahan Logistik Kantor yang Disediakan				45 Paket	12 Paket	148.500.000,00	300.000.000,00	300.000.000,00	151.500.000,00	Semua Kota/Kab, Semua Kecamatan, Semua Kel/Desa	DANA TRANSFER UMUM-DANA ALOKASI UMUM	-	4. Inovasi dan Tata Kelola Pemerintahan 4. Inovasi dan Tata Kelola Pemerintahan			148.500.000,00	SEKRETARIAT DAERAH PROVINSI BENGKULU
	4.01.01.1.06.0005	Penyediaan Barang Cetak dan Pengandaan																		
			Jumlah Paket Barang Cetak dan Pengandaan yang Disediakan				5 Paket	5 Paket	115.500.000,00	200.000.000,00	200.000.000,00	84.500.000,00	Semua Kota/Kab, Semua Kecamatan, Semua Kel/Desa	DANA TRANSFER UMUM-DANA ALOKASI UMUM	-	4. Inovasi dan Tata Kelola Pemerintahan 4. Inovasi dan Tata Kelola Pemerintahan			115.500.000,00	SEKRETARIAT DAERAH PROVINSI BENGKULU
	4.01.01.1.06.0006	Penyediaan Bahan Bacaan dan Peraturan Perundang-Undangan																		
			Jumlah Dokumen Bahan Bacaan dan Peraturan Perundang-Undangan yang Disediakan				6 Dokumen	2 Dokumen	82.500.000,00	150.000.000,00	150.000.000,00	67.500.000,00	Semua Kota/Kab, Semua Kecamatan, Semua Kel/Desa	DANA TRANSFER UMUM-DANA ALOKASI UMUM	-	4. Inovasi dan Tata Kelola Pemerintahan 4. Inovasi dan Tata Kelola Pemerintahan			82.500.000,00	SEKRETARIAT DAERAH PROVINSI BENGKULU
	4.01.01.1.06.0008	Fasilitasi Kunjungan Tamu																		
			Jumlah Laporan Fasilitasi Kunjungan Tamu				12 Laporan	12 Laporan	2.000.000.000,00	2.300.000.000,00	2.300.000.000,00	300.000.000,00	Semua Kota/Kab, Semua Kecamatan, Semua Kel/Desa	DANA TRANSFER UMUM-DANA ALOKASI UMUM	-	4. Inovasi dan Tata Kelola Pemerintahan 4. Inovasi dan Tata Kelola Pemerintahan			2.250.000.000,00	SEKRETARIAT DAERAH PROVINSI BENGKULU
	4.01.01.1.06.0009	Penyelenggaraan Rapat Koordinasi dan Konsultasi SKPD																		
			Jumlah Laporan Penyelenggaraan Rapat Koordinasi dan Konsultasi SKPD				12 Laporan	12 Laporan	3.000.000.000,00	6.000.000.000,00	6.000.000.000,00	3.000.000.000,00	Semua Kota/Kab, Semua Kecamatan, Semua Kel/Desa	DANA TRANSFER UMUM-DANA ALOKASI UMUM	-	4. Inovasi dan Tata Kelola Pemerintahan 4. Inovasi dan Tata Kelola Pemerintahan			4.000.000.000,00	SEKRETARIAT DAERAH PROVINSI BENGKULU
	4.01.01.1.07	Pengadaan Barang Milik Daerah Penunjang Urusan Pemerintah Daerah	-				-	-	2.079.769.850,00	5.255.000.000,00	5.255.000.000,00	3.175.230.150,00			-	4. Inovasi dan Tata Kelola Pemerintahan 4. Inovasi dan Tata Kelola Pemerintahan	-		2.256.889.850,00	SEKRETARIAT DAERAH PROVINSI BENGKULU
	4.01.01.1.07.0002	Pengadaan Kendaraan Dinas Operasional atau Lapangan																		
			Jumlah Unit Kendaraan Dinas Operasional atau Lapangan yang Disediakan				30 Unit	20 Unit	1.679.769.850,00	4.255.000.000,00	4.255.000.000,00	2.575.230.150,00	Semua Kota/Kab, Semua Kecamatan, Semua Kel/Desa	DANA TRANSFER UMUM-DANA ALOKASI UMUM	-	4. Inovasi dan Tata Kelola Pemerintahan 4. Inovasi dan Tata Kelola Pemerintahan			1.679.769.850,00	SEKRETARIAT DAERAH PROVINSI BENGKULU
	4.01.01.1.07.0005	Pengadaan Mebel																		
			Jumlah Paket Mebel yang Disediakan				4 Paket	4 Paket	400.000.000,00	1.000.000.000,00	1.000.000.000,00	600.000.000,00	Semua Kota/Kab, Semua Kecamatan, Semua Kel/Desa	DANA TRANSFER UMUM-DANA ALOKASI UMUM	-	4. Inovasi dan Tata Kelola Pemerintahan 4. Inovasi dan Tata Kelola Pemerintahan			577.120.000,00	SEKRETARIAT DAERAH PROVINSI BENGKULU
	4.01.01.1.08	Penyediaan Jasa Penunjang Urusan Pemerintahan Daerah	-				-	-	14.147.575.000,00	15.214.275.000,00	15.214.275.000,00	1.066.700.000,00			-	4. Inovasi dan Tata Kelola Pemerintahan 4. Inovasi dan Tata Kelola Pemerintahan	-		14.795.075.000,00	SEKRETARIAT DAERAH PROVINSI BENGKULU
	4.01.01.1.08.0001	Penyediaan Jasa Surat Menyurat																		
			Jumlah Laporan Penyediaan Jasa Surat Menyurat				12 Laporan	1 Laporan	9.075.000,00	9.075.000,00	9.075.000,00	0,00	Semua Kota/Kab, Semua Kecamatan, Semua Kel/Desa	DANA TRANSFER UMUM-DANA ALOKASI UMUM	-	4. Inovasi dan Tata Kelola Pemerintahan 4. Inovasi dan Tata Kelola Pemerintahan			9.075.000,00	SEKRETARIAT DAERAH PROVINSI BENGKULU
	4.01.01.1.08.0002	Penyediaan Jasa Komunikasi, Sumber Daya Air dan Listrik																		
			Jumlah Laporan Penyediaan Jasa Komunikasi, Sumber Daya Air dan Listrik yang Disediakan				12 Laporan	12 Laporan	3.638.500.000,00	3.638.500.000,00	3.638.500.000,00	0,00	Semua Kota/Kab, Semua Kecamatan, Semua Kel/Desa	DANA TRANSFER UMUM-DANA ALOKASI UMUM	-	4. Inovasi dan Tata Kelola Pemerintahan 4. Inovasi dan Tata Kelola Pemerintahan			3.638.500.000,00	SEKRETARIAT DAERAH PROVINSI BENGKULU
	4.01.01.1.08.0003	Penyediaan Jasa Peralatan dan Perlengkapan Kantor																		
			Jumlah Laporan Penyediaan Jasa Peralatan dan Perlengkapan Kantor yang Disediakan				16 Laporan	12 Laporan	500.000.000,00	1.000.000.000,00	1.000.000.000,00	500.000.000,00	Semua Kota/Kab, Semua Kecamatan, Semua Kel/Desa	DANA TRANSFER UMUM-DANA ALOKASI UMUM	-	4. Inovasi dan Tata Kelola Pemerintahan 4. Inovasi dan Tata Kelola Pemerintahan			797.500.000,00	SEKRETARIAT DAERAH PROVINSI BENGKULU
	4.01.01.1.08.0004	Penyediaan Jasa Pelayanan Umum Kantor																		
			Jumlah Laporan Penyediaan Jasa Pelayanan Umum Kantor yang Disediakan				12 Laporan	12 Laporan	10.000.000.000,00	10.566.700.000,00	10.566.700.000,00	566.700.000,00	Semua Kota/Kab, Semua Kecamatan, Semua Kel/Desa	DANA TRANSFER UMUM-DANA ALOKASI UMUM	-	4. Inovasi dan Tata Kelola Pemerintahan 4. Inovasi dan Tata Kelola Pemerintahan			10.350.000.000,00	SEKRETARIAT DAERAH PROVINSI BENGKULU
	4.01.01.1.09	Pemeliharaan Barang Milik Daerah Penunjang Urusan Pemerintahan Daerah	-				-	-	2.510.000.000,00	4.810.000.000,00	4.810.000.000,00	2.300.000.000,00			-	4. Inovasi dan Tata Kelola Pemerintahan 4. Inovasi dan Tata Kelola Pemerintahan	-		2.972.500.000,00	SEKRETARIAT DAERAH PROVINSI BENGKULU
	4.01.01.1.09.0001	Penyediaan Jasa Pemeliharaan, Biaya Pemeliharaan dan Pajak Kendaraan Perorangan Dinas atau Kendaraan Dinas Jabatan																		

NO	KODE	URUSAN / BIDANG URUSAN / PROGRAM / KEGIATAN / SUB KEGIATAN	INDIKATOR PROGRAM / KEGIATAN / SUB KEGIATAN	TARGET AKHIR PERIODE RENSTRA OPD	REALISASI CAPAIAN RENJA OPD TAHUN 2022	PRAKIRAAN CAPAIAN TARGET RENJA OPD TAHUN 2023	CAPAIAN KINERJA DAN KERANGKA PENDANAAN										KELOMPOK SASARAN	PRAKIRAAN MAJU RENCANA TAHUN 2025		PERANGKAT DAERAH PENANGGUNG JAWAB
							TARGET 2024		PAGU INDIKATIF (Rp)			Bertambah/Berkurang (10-12)	LOKASI	SUMBER DANA	PRIORITAS			TARGET	PAGU INDIKATIF (Rp)	
							SEBELUM	SESUDAH	RKPD 2024	APBD 2024	RKPD PERUBAHAN 2024				NASIONAL	DAERAH				
1	2	3	4	5	6	7	8	9	10	11	12	13	14	15	16	17	18	19	20	21
			Jumlah Kendaraan Perorangan Dinas atau Kendaraan Dinas Jabatan yang Dipelihara dan Dibayarkan Pajaknya				141 Unit	141 Unit	2.000.000.000,00	2.500.000.000,00	2.500.000.000,00	500.000.000,00	Semua Kota/Kab, Semua Kecamatan, Semua Kel/Desa	DANA TRANSFER UMUM-DANA ALOKASI UMUM	-	4. Inovasi dan Tata Kelola Pemerintahan 4. Inovasi dan Tata Kelola Pemerintahan			2.200.000.000,00	SEKRETARIAT DAERAH PROVINSI BENGKULU
	4.01.01.1.09.0005	Pemeliharaan Mebel																		
			Jumlah Mebel yang Dipelihara				110 Unit	50 Unit	100.000.000,00	150.000.000,00	150.000.000,00	50.000.000,00	Semua Kota/Kab, Semua Kecamatan, Semua Kel/Desa	DANA TRANSFER UMUM-DANA ALOKASI UMUM	-	4. Inovasi dan Tata Kelola Pemerintahan 4. Inovasi dan Tata Kelola Pemerintahan			250.000.000,00	SEKRETARIAT DAERAH PROVINSI BENGKULU
	4.01.01.1.09.0006	Pemeliharaan Peralatan dan Mesin Lainnya																		
			Jumlah Peralatan dan Mesin Lainnya yang Dipelihara				3 jenis Unit	4 jenis Unit	110.000.000,00	210.000.000,00	210.000.000,00	100.000.000,00	Semua Kota/Kab, Semua Kecamatan, Semua Kel/Desa Kota Bengkulu, Gading Cempaka, Padang Harapan	DANA TRANSFER UMUM-DANA ALOKASI UMUM	-	4. Inovasi dan Tata Kelola Pemerintahan 4. Inovasi dan Tata Kelola Pemerintahan			110.000.000,00	SEKRETARIAT DAERAH PROVINSI BENGKULU
	4.01.01.1.09.0009	Pemeliharaan/Rehabilitasi Gedung Kantor dan Bangunan Lainnya																		
			Jumlah Gedung Kantor dan Bangunan Lainnya yang Dipelihara/Direhabilitasi				4 Unit	4 Unit	300.000.000,00	1.950.000.000,00	1.950.000.000,00	1.650.000.000,00	Semua Kota/Kab, Semua Kecamatan, Semua Kel/Desa	DANA TRANSFER UMUM-DANA ALOKASI UMUM	-	4. Inovasi dan Tata Kelola Pemerintahan 4. Inovasi dan Tata Kelola Pemerintahan			412.500.000,00	SEKRETARIAT DAERAH PROVINSI BENGKULU
	4.01.01.1.11	Administrasi Keuangan dan Operasional Kepala Daerah dan Wakil Kepala Daerah							2.206.000.000,00	2.208.069.290,00	2.208.069.290,00	2.069.290,00			-	4. Inovasi dan Tata Kelola Pemerintahan 4. Inovasi dan Tata Kelola Pemerintahan			2.140.368.820,00	SEKRETARIAT DAERAH PROVINSI BENGKULU
	4.01.01.1.11.0001	Penyediaan Gaji dan Tunjangan Kepala Daerah dan Wakil Kepala Daerah																		
			Jumlah Orang yang Menerima Gaji dan Tunjangan Kepala Daerah dan Wakil Kepala Daerah				2 Orang/Bulan	28 Orang/Bulan	1.700.000.000,00	1.702.069.290,00	1.702.069.290,00	2.069.290,00	Semua Kota/Kab, Semua Kecamatan, Semua Kel/Desa	DANA TRANSFER UMUM-DANA ALOKASI UMUM	-	4. Inovasi dan Tata Kelola Pemerintahan 4. Inovasi dan Tata Kelola Pemerintahan			1.634.368.820,00	SEKRETARIAT DAERAH PROVINSI BENGKULU
	4.01.01.1.11.0002	Penyediaan Pakaian Dinas dan Atribut Kelengkapan Kepala Daerah dan Wakil Kepala Daerah																		
			Jumlah Paket Pakaian Dinas dan Atribut Kelengkapan Kepala Daerah dan Wakil Kepala Daerah yang Disediakan				6 Paket	6 Paket	470.000.000,00	470.000.000,00	470.000.000,00	0,00	Semua Kota/Kab, Semua Kecamatan, Semua Kel/Desa	DANA TRANSFER UMUM-DANA ALOKASI UMUM	-	4. Inovasi dan Tata Kelola Pemerintahan 4. Inovasi dan Tata Kelola Pemerintahan			470.000.000,00	SEKRETARIAT DAERAH PROVINSI BENGKULU
	4.01.01.1.11.0003	Pelaksanaan Medical Check Up Kepala Daerah dan Wakil Kepala Daerah																		
			Jumlah Orang yang Mengikuti Medical Check Up Kepala Daerah dan Wakil Kepala Daerah				2 Orang	2 Orang	36.000.000,00	36.000.000,00	36.000.000,00	0,00	Semua Kota/Kab, Semua Kecamatan, Semua Kel/Desa	DANA TRANSFER UMUM-DANA ALOKASI UMUM	-	4. Inovasi dan Tata Kelola Pemerintahan 4. Inovasi dan Tata Kelola Pemerintahan			36.000.000,00	SEKRETARIAT DAERAH PROVINSI BENGKULU
	4.01.01.1.12	Fasilitasi Kerumahaan Sekretariat Daerah							1.800.000.000,00	1.800.000.000,00	1.800.000.000,00	0,00			-	4. Inovasi dan Tata Kelola Pemerintahan 4. Inovasi dan Tata Kelola Pemerintahan			1.800.000.000,00	SEKRETARIAT DAERAH PROVINSI BENGKULU
	4.01.01.1.12.0001	Penyediaan Kebutuhan Rumah Tangga Kepala Daerah																		
			Jumlah Paket Kebutuhan Rumah Tangga Kepala Daerah yang Disediakan				18 Paket	18 Paket	1.260.000.000,00	1.260.000.000,00	1.260.000.000,00	0,00	Semua Kota/Kab, Semua Kecamatan, Semua Kel/Desa	DANA TRANSFER UMUM-DANA ALOKASI UMUM	-	4. Inovasi dan Tata Kelola Pemerintahan 4. Inovasi dan Tata Kelola Pemerintahan			1.260.000.000,00	SEKRETARIAT DAERAH PROVINSI BENGKULU
	4.01.01.1.12.0002	Penyediaan Kebutuhan Rumah Tangga Wakil Kepala Daerah																		
			Jumlah Paket Kebutuhan Rumah Tangga Wakil Kepala Daerah yang Disediakan				18 Paket	18 Paket	540.000.000,00	540.000.000,00	540.000.000,00	0,00	Semua Kota/Kab, Semua Kecamatan, Semua Kel/Desa	DANA TRANSFER UMUM-DANA ALOKASI UMUM	-	4. Inovasi dan Tata Kelola Pemerintahan 4. Inovasi dan Tata Kelola Pemerintahan			540.000.000,00	SEKRETARIAT DAERAH PROVINSI BENGKULU
	4.01.01.1.13	Fasilitasi Materi dan Komunikasi Pimpinan							1.200.000.000,00	0,00	0,00	-1.200.000.000,00			-	4. Inovasi dan Tata Kelola Pemerintahan 4. Inovasi dan Tata Kelola Pemerintahan			1.200.000.000,00	SEKRETARIAT DAERAH PROVINSI BENGKULU
	4.01.01.1.13.0002	Fasilitasi Komunikasi Pimpinan																		
			Jumlah Laporan Hasil Fasilitasi Komunikasi Pimpinan				12 Laporan	12 Laporan	1.200.000.000,00	0,00	0,00	-1.200.000.000,00	Semua Kota/Kab, Semua Kecamatan, Semua Kel/Desa	DANA TRANSFER UMUM-DANA ALOKASI UMUM	-	4. Inovasi dan Tata Kelola Pemerintahan 4. Inovasi dan Tata Kelola Pemerintahan			1.200.000.000,00	SEKRETARIAT DAERAH PROVINSI BENGKULU
	4.01.01.1.14	Fasilitasi Keprotokolan							5.466.851.480,00	13.420.000.000,00	13.420.000.000,00	7.953.148.520,00			-	4. Inovasi dan Tata Kelola Pemerintahan 4. Inovasi dan Tata Kelola Pemerintahan			5.866.851.480,00	SEKRETARIAT DAERAH PROVINSI BENGKULU
	4.01.01.1.14.0001	Fasilitasi dan Koordinasi Pelaksanaan Acara																		
			Jumlah Laporan Hasil Fasilitasi dan Koordinasi Pelaksanaan Acara				12 Laporan	12 Laporan	1.500.000.000,00	6.120.000.000,00	6.120.000.000,00	4.620.000.000,00	Semua Kota/Kab, Semua Kecamatan, Semua Kel/Desa	DANA TRANSFER UMUM-DANA ALOKASI UMUM	-	4. Inovasi dan Tata Kelola Pemerintahan 4. Inovasi dan Tata Kelola Pemerintahan			1.650.000.000,00	SEKRETARIAT DAERAH PROVINSI BENGKULU
	4.01.01.1.14.0002	Fasilitasi Kunjungan Tamu Kepala Daerah dan Wakil Kepala Daerah																		
			Jumlah Laporan Hasil Fasilitasi Kunjungan Tamu Kepala Daerah dan Wakil Kepala Daerah				12 Laporan	12 Laporan	3.000.000.000,00	6.000.000.000,00	6.000.000.000,00	3.000.000.000,00	Semua Kota/Kab, Semua Kecamatan, Semua Kel/Desa	DANA TRANSFER UMUM-DANA ALOKASI UMUM	-	4. Inovasi dan Tata Kelola Pemerintahan 4. Inovasi dan Tata Kelola Pemerintahan			3.250.000.000,00	SEKRETARIAT DAERAH PROVINSI BENGKULU
	4.01.01.1.14.0003	Pengelolaan Hubungan Keprotokolan																		

NO	KODE	URUSAN / BIDANG URUSAN / PROGRAM / KEGIATAN / SUB KEGIATAN	INDIKATOR PROGRAM / KEGIATAN / SUB KEGIATAN	TARGET AKHIR PERIODE RENSTRA OPD	REALISASI CAPAIAN RENJA OPD TAHUN 2022	PRAKIRAAN CAPAIAN TARGET RENJA OPD TAHUN 2023	CAPAIAN KINERJA DAN KERANGKA PENDANAAN										KELOMPOK SASARAN	PRAKIRAAN MAJU RENCANA TAHUN 2025		PERANGKAT DAERAH PENANGGUNG JAWAB
							TARGET 2024		PAGU INDIKATIF (Rp)			Bertambah/Berkurang (10-12)	LOKASI	SUMBER DANA	PRIORITAS			TARGET	PAGU INDIKATIF (Rp)	
							SEBELUM	SESUDAH	RKPD 2024	APBD 2024	RKPD PERUBAHAN 2024				NASIONAL	DAERAH				
1	2	3	4	5	6	7	8	9	10	11	12	13	14	15	16	17	18	19	20	21
			Jumlah Laporan Pengelolaan Hubungan Keprotokolan				12 Laporan	12 Laporan	966.851.480,00	1.300.000.000,00	1.300.000.000,00	333.148.520,00	Semua Kota/Kab, Semua Kecamatan, Semua Kel/Desa	DANA TRANSFER UMUM-DANA ALOKASI UMUM	-	4. Inovasi dan Tata Kelola Pemerintahan 4. Inovasi dan Tata Kelola Pemerintahan			966.851.480,00	SEKRETARIAT DAERAH PROVINSI BENGKULU
		BIRO PEREKONOMIAN							755.000.000,00	1.071.000.000,00	1.071.000.000,00	316.000.000,00							1.075.000.000,00	
4		UNSUR PENDUKUNG URUSAN PEMERINTAHAN							755.000.000,00	1.071.000.000,00	1.071.000.000,00	316.000.000,00							1.075.000.000,00	
	4.01	SEKRETARIAT DAERAH							755.000.000,00	1.071.000.000,00	1.071.000.000,00	316.000.000,00							1.075.000.000,00	
1.	4.01.01	PROGRAM PENUNJANG URUSAN PEMERINTAHAN DAERAH PROVINSI	-				-	-	250.000.000,00	346.000.000,00	346.000.000,00	125.000.000,00							375.000.000,00	
	4.01.01.1.01	Perencanaan, Penganggaran, dan Evaluasi Kinerja Perangkat Daerah	-				-	-	50.000.000,00	71.000.000,00	71.000.000,00	21.000.000,00			-	-	-		50.000.000,00	SEKRETARIAT DAERAH PROVINSI BENGKULU
	4.01.01.1.01.0001	Penyusunan Dokumen Perencanaan Perangkat Daerah																		
			Jumlah Dokumen Perencanaan Perangkat Daerah				7 Dokumen	7 Dokumen	50.000.000,00	71.000.000,00	71.000.000,00	21.000.000,00	Semua Kota/Kab, Semua Kecamatan, Semua Kel/Desa	DANA TRANSFER UMUM-DANA ALOKASI UMUM	-	-	-		50.000.000,00	SEKRETARIAT DAERAH PROVINSI BENGKULU
	4.01.01.1.06	Administrasi Umum Perangkat Daerah	-				-	-	200.000.000,00	275.000.000,00	275.000.000,00	75.000.000,00			-	-	-		325.000.000,00	SEKRETARIAT DAERAH PROVINSI BENGKULU
	4.01.01.1.06.0004	Penyediaan Bahan Logistik Kantor																		
			Jumlah Paket Bahan Logistik Kantor yang Disediakan				6 Paket	6 Paket	75.000.000,00	75.000.000,00	75.000.000,00	0,00	Semua Kota/Kab, Semua Kecamatan, Semua Kel/Desa	DANA TRANSFER UMUM-DANA ALOKASI UMUM	-	-	-		150.000.000,00	SEKRETARIAT DAERAH PROVINSI BENGKULU
	4.01.01.1.06.0009	Penyelenggaraan Rapat Koordinasi dan Konsultasi SKPD																		
			Jumlah Laporan Penyelenggaraan Rapat Koordinasi dan Konsultasi SKPD				30 Laporan	30 Laporan	125.000.000,00	200.000.000,00	200.000.000,00	75.000.000,00	Semua Kota/Kab, Semua Kecamatan, Semua Kel/Desa	DANA TRANSFER UMUM-DANA ALOKASI UMUM	-	-	-		175.000.000,00	SEKRETARIAT DAERAH PROVINSI BENGKULU
2.	4.01.06	PROGRAM PEREKONOMIAN DAN PEMBANGUNAN	-				-	-	505.000.000,00	725.000.000,00	725.000.000,00	195.000.000,00							700.000.000,00	
	4.01.06.1.01	Pengelolaan Kebijakan dan Koordinasi Perekonomian	-				-	-	155.000.000,00	555.000.000,00	555.000.000,00	400.000.000,00			-	-	-		215.000.000,00	SEKRETARIAT DAERAH PROVINSI BENGKULU
	4.01.06.1.01.0001	Fasilitasi Pengelolaan Kebijakan Ekonomi Makro																		
			Jumlah Dokumen Hasil Pengelolaan Kebijakan Ekonomi Makro				1 Dokumen	1 Dokumen	55.000.000,00	255.000.000,00	255.000.000,00	200.000.000,00	Semua Kota/Kab, Semua Kecamatan, Semua Kel/Desa	DANA TRANSFER UMUM-DANA ALOKASI UMUM	-	-	-		65.000.000,00	SEKRETARIAT DAERAH PROVINSI BENGKULU
	4.01.06.1.01.0002	Fasilitasi Pengelolaan Kebijakan Ekonomi Mikro																		
			Jumlah Dokumen Hasil Pengelolaan Kebijakan Ekonomi Mikro				5 Dokumen	5 Dokumen	100.000.000,00	300.000.000,00	300.000.000,00	200.000.000,00	Semua Kota/Kab, Semua Kecamatan, Semua Kel/Desa	DANA TRANSFER UMUM-DANA ALOKASI UMUM	-	-	-		150.000.000,00	SEKRETARIAT DAERAH PROVINSI BENGKULU
	4.01.06.1.02	Pengelolaan Kebijakan dan Koordinasi Sumber Daya Alam	-				-	-	150.000.000,00	100.000.000,00	100.000.000,00	-50.000.000,00			-	-	-		255.000.000,00	SEKRETARIAT DAERAH PROVINSI BENGKULU
	4.01.06.1.02.0001	Koordinasi, Sinkronisasi dan Evaluasi Kebijakan Pertanian, Kehutanan, Kelautan, dan Perikanan																		
			Jumlah Dokumen Hasil Koordinasi, Sinkronisasi dan Evaluasi Kebijakan Pertanian, Kehutanan, Kelautan, dan Perikanan				1 Dokumen	1 Dokumen	50.000.000,00	100.000.000,00	100.000.000,00	50.000.000,00	Semua Kota/Kab, Semua Kecamatan, Semua Kel/Desa	DANA TRANSFER UMUM-DANA ALOKASI UMUM	-	-	-		85.000.000,00	SEKRETARIAT DAERAH PROVINSI BENGKULU
	4.01.06.1.02.0002	Koordinasi, Sinkronisasi dan Evaluasi Kebijakan Pertambangan dan Lingkungan Hidup																		
			Jumlah Dokumen Hasil Koordinasi, Sinkronisasi dan Evaluasi Kebijakan Pertambangan dan Lingkungan Hidup				1 Dokumen	1 Dokumen	50.000.000,00	0,00	0,00	-50.000.000,00	Semua Kota/Kab, Semua Kecamatan, Semua Kel/Desa	DANA TRANSFER UMUM-DANA ALOKASI UMUM	-	-	-		85.000.000,00	SEKRETARIAT DAERAH PROVINSI BENGKULU
	4.01.06.1.02.0003	Koordinasi, Sinkronisasi dan Evaluasi Kebijakan Energi dan Air																		
			Jumlah Dokumen Hasil Koordinasi, Sinkronisasi dan Evaluasi Kebijakan Energi dan Air				1 Dokumen	1 Dokumen	50.000.000,00	0,00	0,00	-50.000.000,00	Semua Kota/Kab, Semua Kecamatan, Semua Kel/Desa	DANA TRANSFER UMUM-DANA ALOKASI UMUM	-	-	-		85.000.000,00	SEKRETARIAT DAERAH PROVINSI BENGKULU
	4.01.06.1.03	Pengelolaan Kebijakan dan Koordinasi BUMD dan BLUD	-				-	-	200.000.000,00	70.000.000,00	70.000.000,00	-130.000.000,00			-	-	-		230.000.000,00	SEKRETARIAT DAERAH PROVINSI BENGKULU
	4.01.06.1.03.0001	Koordinasi, Sinkronisasi, Monitoring, dan Evaluasi Kebijakan Pengelolaan Badan Usaha Milik Daerah Jasa Keuangan dan Aneka Usaha																		
			Jumlah Dokumen Hasil Koordinasi, Sinkronisasi, Monitoring, dan Evaluasi Kebijakan Pengelolaan Badan Usaha Milik Daerah Jasa Keuangan dan Aneka Usaha				2 Dokumen	2 Dokumen	100.000.000,00	70.000.000,00	70.000.000,00	-30.000.000,00	Semua Kota/Kab, Semua Kecamatan, Semua Kel/Desa	DANA TRANSFER UMUM-DANA ALOKASI UMUM	-	-	-		100.000.000,00	SEKRETARIAT DAERAH PROVINSI BENGKULU
	4.01.06.1.03.0002	Koordinasi, Sinkronisasi, Monitoring dan Evaluasi Kebijakan Pengelolaan Badan Usaha Milik Daerah Air Minum, Limbah dan Sanitasi																		
			Jumlah Dokumen Hasil Koordinasi, Sinkronisasi, Monitoring, dan Evaluasi Kebijakan Pengelolaan Badan Usaha Milik Daerah Air Minum, Limbah dan Sanitasi				1 Dokumen	1 Dokumen	50.000.000,00	0,00	0,00	-50.000.000,00	Semua Kota/Kab, Semua Kecamatan, Semua Kel/Desa	DANA TRANSFER UMUM-DANA ALOKASI UMUM	-	-	-		65.000.000,00	SEKRETARIAT DAERAH PROVINSI BENGKULU
	4.01.06.1.03.0004	Koordinasi, Sinkronisasi, Monitoring dan Evaluasi Kebijakan Pengelolaan Badan Layanan Umum Daerah																		
			Jumlah Dokumen Hasil Koordinasi, Sinkronisasi, Monitoring, dan Evaluasi Kebijakan Pengelolaan Badan Layanan Umum Daerah				1 Dokumen	1 Dokumen	50.000.000,00	0,00	0,00	-50.000.000,00	Semua Kota/Kab, Semua Kecamatan, Semua Kel/Desa	DANA TRANSFER UMUM-DANA ALOKASI UMUM	-	-	-		65.000.000,00	SEKRETARIAT DAERAH PROVINSI BENGKULU
		BIRO ORGANISASI							1.065.000.000,00	1.140.000.000,00	1.140.000.000,00	75.000.000,00							1.050.000.000,00	

NO	KODE	URUSAN / BIDANG URUSAN / PROGRAM / KEGIATAN / SUB KEGIATAN	INDIKATOR PROGRAM / KEGIATAN / SUB KEGIATAN	TARGET AKHIR PERIODE RENSTRA OPD	REALISASI CAPAIAN RENJA OPD TAHUN 2022	PRAKIRAAN CAPAIAN TARGET RENJA OPD TAHUN 2023	CAPAIAN KINERJA DAN KERANGKA PENDANAAN										KELOMPOK SASARAN	PRAKIRAAN MAJU RENCANA TAHUN 2025		PERANGKAT DAERAH PENANGGUNG JAWAB
							TARGET 2024		PAGU INDIKATIF (Rp)			Bertambah/Berkurang (10-12)	LOKASI	SUMBER DANA	PRIORITAS			TARGET	PAGU INDIKATIF (Rp)	
							SEBELUM	SESUDAH	RKPD 2024	APBD 2024	RKPD PERUBAHAN 2024				NASIONAL	DAERAH				
1	2	3	4	5	6	7	8	9	10	11	12	13	14	15	16	17	18	19	20	21
4		UNSUR PENDUKUNG URUSAN PEMERINTAHAN							1.065.000.000,00	1.140.000.000,00	1.140.000.000,00	75.000.000,00							1.050.000.000,00	
4.01		SEKRETARIAT DAERAH							1.065.000.000,00	1.140.000.000,00	1.140.000.000,00	75.000.000,00							1.050.000.000,00	
1.	4.01.01	PROGRAM PENUNJANG URUSAN PEMERINTAHAN DAERAH PROVINSI	-				-	-	280.000.000,00	355.000.000,00	355.000.000,00	-30.000.000,00							250.000.000,00	
	4.01.01.1.01	Perencanaan, Penganggaran, dan Evaluasi Kinerja Perangkat Daerah	-				-	-	50.000.000,00	52.000.000,00	52.000.000,00	2.000.000,00			-	4. Inovasi dan Tata Kelola Pemerintahan	-		10.000.000,00	SEKRETARIAT DAERAH PROVINSI BENGKULU
	4.01.01.1.01.0001	Penyusunan Dokumen Perencanaan Perangkat Daerah																		
			Jumlah Dokumen Perencanaan Perangkat Daerah				2 Dokumen	8 Dokumen	0,00	52.000.000,00	52.000.000,00	52.000.000,00	Semua Kota/Kab, Semua Kecamatan, Semua Kel/Desa	DANA TRANSFER UMUM-DANA ALOKASI UMUM	-	4. Inovasi dan Tata Kelola Pemerintahan			10.000.000,00	SEKRETARIAT DAERAH PROVINSI BENGKULU
4		NON URUSAN							1.065.000.000,00	1.140.000.000,00	1.140.000.000,00	75.000.000,00							1.050.000.000,00	
4.01		URUSAN PEMERINTAHAN BIDANG XX							1.065.000.000,00	1.140.000.000,00	1.140.000.000,00	75.000.000,00							1.050.000.000,00	
	4.01.01.1.01.0001	Penyusunan Dokumen Perencanaan Perangkat Daerah																		
4		UNSUR PENDUKUNG URUSAN PEMERINTAHAN							1.065.000.000,00	1.140.000.000,00	1.140.000.000,00	75.000.000,00							1.050.000.000,00	
4.01		SEKRETARIAT DAERAH							1.065.000.000,00	1.140.000.000,00	1.140.000.000,00	75.000.000,00							1.050.000.000,00	
	4.01.01.1.01.06	Administrasi Umum Perangkat Daerah	-				-	-	230.000.000,00	303.000.000,00	303.000.000,00	73.000.000,00			-	4. Inovasi dan Tata Kelola Pemerintahan	-		240.000.000,00	SEKRETARIAT DAERAH PROVINSI BENGKULU
	4.01.01.1.06.0004	Penyediaan Bahan Logistik Kantor																		
			Jumlah Paket Bahan Logistik Kantor yang Disediakan				1 Paket	1 Paket	0,00	103.000.000,00	103.000.000,00	103.000.000,00	Semua Kota/Kab, Semua Kecamatan, Semua Kel/Desa	DANA TRANSFER UMUM-DANA ALOKASI UMUM	-	4. Inovasi dan Tata Kelola Pemerintahan			115.000.000,00	SEKRETARIAT DAERAH PROVINSI BENGKULU
4		NON URUSAN							1.065.000.000,00	1.140.000.000,00	1.140.000.000,00	75.000.000,00							1.050.000.000,00	
4.01		URUSAN PEMERINTAHAN BIDANG XX							1.065.000.000,00	1.140.000.000,00	1.140.000.000,00	75.000.000,00							1.050.000.000,00	
	4.01.01.1.06.0004	Penyediaan Bahan Logistik Kantor																		
4		UNSUR PENDUKUNG URUSAN PEMERINTAHAN							1.065.000.000,00	1.140.000.000,00	1.140.000.000,00	75.000.000,00							1.050.000.000,00	
4.01		SEKRETARIAT DAERAH							1.065.000.000,00	1.140.000.000,00	1.140.000.000,00	75.000.000,00							1.050.000.000,00	
	4.01.01.1.06.0009	Penyelenggaraan Rapat Koordinasi dan Konsultasi SKPD																		
			Jumlah Laporan Penyelenggaraan Rapat Koordinasi dan Konsultasi SKPD				1 Laporan	1 Laporan	125.000.000,00	200.000.000,00	200.000.000,00	75.000.000,00	Semua Kota/Kab, Semua Kecamatan, Semua Kel/Desa	DANA TRANSFER UMUM-DANA ALOKASI UMUM	-	4. Inovasi dan Tata Kelola Pemerintahan			125.000.000,00	SEKRETARIAT DAERAH PROVINSI BENGKULU
1.	4.01.02	PROGRAM PENATAAN ORGANISASI	-				-	-	785.000.000,00	785.000.000,00	785.000.000,00	15.000.000,00							800.000.000,00	
	4.01.02.1.01	Fasilitasi Kelembagaan dan Analisis Jabatan	-				-	-	282.000.000,00	282.000.000,00	282.000.000,00	0,00			-	4. Inovasi dan Tata Kelola Pemerintahan	-		310.000.000,00	SEKRETARIAT DAERAH PROVINSI BENGKULU
	4.01.02.1.01.0001	Fasilitasi Penataan Kelembagaan Provinsi																		
			Jumlah Dokumen Hasil Penataan Kelembagaan Kabupaten/Kota				1 Dokumen	6 Dokumen	87.000.000,00	87.000.000,00	87.000.000,00	0,00	Semua Kota/Kab, Semua Kecamatan, Semua Kel/Desa	DANA TRANSFER UMUM-DANA ALOKASI UMUM	-	4. Inovasi dan Tata Kelola Pemerintahan			95.000.000,00	SEKRETARIAT DAERAH PROVINSI BENGKULU
	4.01.02.1.01.0002	Fasilitasi Penataan Kelembagaan Kabupaten/Kota																		
			Jumlah Dokumen Hasil Fasilitasi Penataan Kelembagaan Kabupaten/Kota				1 Dokumen	2 Dokumen	95.000.000,00	95.000.000,00	95.000.000,00	0,00	Semua Kota/Kab, Semua Kecamatan, Semua Kel/Desa	DANA TRANSFER UMUM-DANA ALOKASI UMUM	-	4. Inovasi dan Tata Kelola Pemerintahan			100.000.000,00	SEKRETARIAT DAERAH PROVINSI BENGKULU
	4.01.02.1.01.0003	Penataan Analisis Jabatan																		
			Jumlah Dokumen Hasil Pelaksanaan Analisis Jabatan, Analisis Beban Kerja, dan Evaluasi Jabatan				3 Dokumen	4 Dokumen	100.000.000,00	100.000.000,00	100.000.000,00	0,00	Semua Kota/Kab, Semua Kecamatan, Semua Kel/Desa	DANA TRANSFER UMUM-DANA ALOKASI UMUM	-	4. Inovasi dan Tata Kelola Pemerintahan			115.000.000,00	SEKRETARIAT DAERAH PROVINSI BENGKULU
	4.01.02.1.02	Fasilitasi Reformasi Birokrasi dan Akuntabilitas Kinerja	-				-	-	503.000.000,00	503.000.000,00	503.000.000,00	0,00			-	4. Inovasi dan Tata Kelola Pemerintahan	-		490.000.000,00	SEKRETARIAT DAERAH PROVINSI BENGKULU
	4.01.02.1.02.0001	Pembinaan Pelaksanaan Reformasi Birokrasi																		
			Jumlah Dokumen Hasil Pelaksanaan Reformasi Birokrasi				2 Dokumen	2 Dokumen	125.000.000,00	125.000.000,00	125.000.000,00	0,00	Semua Kota/Kab, Semua Kecamatan, Semua Kel/Desa	DANA TRANSFER UMUM-DANA ALOKASI UMUM	-	4. Inovasi dan Tata Kelola Pemerintahan			95.000.000,00	SEKRETARIAT DAERAH PROVINSI BENGKULU
	4.01.02.1.02.0002	Monitoring dan Evaluasi Akuntabilitas Kinerja																		
			Jumlah Dokumen Hasil Monitoring dan Evaluasi Akuntabilitas Kinerja				2 Dokumen	2 Dokumen	125.000.000,00	125.000.000,00	125.000.000,00	0,00	Semua Kota/Kab, Semua Kecamatan, Semua Kel/Desa	DANA TRANSFER UMUM-DANA ALOKASI UMUM	-	-	-		115.000.000,00	SEKRETARIAT DAERAH PROVINSI BENGKULU
	4.01.02.1.02.0003	Evaluasi Pelaksanaan Budaya Kerja																		

NO	KODE	URUSAN / BIDANG URUSAN / PROGRAM / KEGIATAN / SUB KEGIATAN	INDIKATOR PROGRAM / KEGIATAN / SUB KEGIATAN	TARGET AKHIR PERIODE RENSTRA OPD	REALISASI CAPAIAN RENJA OPD TAHUN 2022	PRAKIRAAN CAPAIAN TARGET RENJA OPD TAHUN 2023	CAPAIAN KINERJA DAN KERANGKA PENDANAAN										KELOMPOK SASARAN	PRAKIRAAN MAJU RENCANA TAHUN 2025		PERANGKAT DAERAH PENANGGUNG JAWAB
							TARGET 2024		PAGU INDIKATIF (Rp)			Bertambah/Berkurang (10-12)	LOKASI	SUMBER DANA	PRIORITAS			TARGET	PAGU INDIKATIF (Rp)	
							SEBELUM	SESUDAH	RKPD 2024	APBD 2024	RKPD PERUBAHAN 2024				NASIONAL	DAERAH				
1	2	3	4	5	6	7	8	9	10	11	12	13	14	15	16	17	18	19	20	21
			Jumlah Laporan Hasil Evaluasi Pelaksanaan Budaya Kerja				1 Laporan	1 Laporan	80.000.000,00	80.000.000,00	80.000.000,00	0,00	Semua Kota/Kab, Semua Kecamatan, Semua Kel/Desa	DANA TRANSFER UMUM-DANA ALOKASI UMUM	-	4. Inovasi dan Tata Kelola Pemerintahan			85.000.000,00	SEKRETARIAT DAERAH PROVINSI BENGKULU
	4.01.02.1.02.0004	Pengelolaan Tatalaksana Pemerintahan																		
			Jumlah Dokumen Hasil Pengelolaan Tata Laksana Pemerintahan				1 Dokumen	2 Dokumen	80.000.000,00	80.000.000,00	80.000.000,00	0,00	Semua Kota/Kab, Semua Kecamatan, Semua Kel/Desa	DANA TRANSFER UMUM-DANA ALOKASI UMUM	-	-			85.000.000,00	SEKRETARIAT DAERAH PROVINSI BENGKULU
	4.01.02.1.02.0005	Fasilitasi Peningkatan Pelayanan Publik																		
			Jumlah Dokumen Hasil Fasilitasi Peningkatan Pelayanan Publik				2 Dokumen	3 Dokumen	93.000.000,00	93.000.000,00	93.000.000,00	0,00	Semua Kota/Kab, Semua Kecamatan, Semua Kel/Desa	DANA TRANSFER UMUM-DANA ALOKASI UMUM	-	4. Inovasi dan Tata Kelola Pemerintahan			110.000.000,00	SEKRETARIAT DAERAH PROVINSI BENGKULU
	BIRO PEMERINTAHAN DAN KESEJAHTERAAN RAKYAT								39.567.750.000,00	36.658.750.000,00	36.658.750.000,00	-2.909.000.000,00							33.360.499.500,00	
	4	UNSUR PENDUKUNG URUSAN PEMERINTAHAN							39.567.750.000,00	36.658.750.000,00	36.658.750.000,00	-2.909.000.000,00							33.360.499.500,00	
	4.01	SEKRETARIAT DAERAH							39.567.750.000,00	36.658.750.000,00	36.658.750.000,00	-2.909.000.000,00							33.360.499.500,00	
1.	4.01.01	PROGRAM PENUNJANG URUSAN PEMERINTAHAN DAERAH PROVINSI	-				-	-	507.750.000,00	757.750.000,00	757.750.000,00	482.749.500,00							990.499.500,00	
	4.01.01.1.01	Perencanaan, Penganggaran, dan Evaluasi Kinerja Perangkat Daerah	-				-	-	207.750.000,00	275.000.000,00	275.000.000,00	67.250.000,00			-	4. Inovasi dan Tata Kelola Pemerintahan			240.000.000,00	SEKRETARIAT DAERAH PROVINSI BENGKULU
	4.01.01.1.01.0001	Penyusunan Dokumen Perencanaan Perangkat Daerah																		
			Jumlah Dokumen Perencanaan Perangkat Daerah				6 Dokumen	6 Dokumen	107.750.000,00	200.000.000,00	200.000.000,00	92.250.000,00	Semua Kota/Kab, Semua Kecamatan, Semua Kel/Desa	DANA TRANSFER UMUM-DANA ALOKASI UMUM	-	4. Inovasi dan Tata Kelola Pemerintahan			120.000.000,00	SEKRETARIAT DAERAH PROVINSI BENGKULU
	4.01.01.1.01.0002	Koordinasi dan Penyusunan Dokumen RKA- SKPD																		
			Jumlah Dokumen RKA-SKPD dan Laporan Hasil Koordinasi Penyusunan Dokumen RKA-SKPD				2 Dokumen	2 Dokumen	0,00	75.000.000,00	75.000.000,00	75.000.000,00	Semua Kota/Kab, Semua Kecamatan, Semua Kel/Desa	DANA TRANSFER UMUM-DANA ALOKASI UMUM	-	4. Inovasi dan Tata Kelola Pemerintahan			120.000.000,00	SEKRETARIAT DAERAH PROVINSI BENGKULU
	4	NON URUSAN							39.567.750.000,00	36.658.750.000,00	36.658.750.000,00	-2.909.000.000,00							33.360.499.500,00	
	4.01	URUSAN PEMERINTAHAN BIDANG XX							39.567.750.000,00	36.658.750.000,00	36.658.750.000,00	-2.909.000.000,00							33.360.499.500,00	
	4.01.01.1.01.0002	Koordinasi dan Penyusunan Dokumen RKA- SKPD																		
	4.01.01.1.06	Administrasi Umum Perangkat Daerah	-				-	-	300.000.000,00	482.750.000,00	482.750.000,00	182.750.000,00			-	4. Inovasi dan Tata Kelola Pemerintahan			750.499.500,00	SEKRETARIAT DAERAH PROVINSI BENGKULU
	4.01.01.1.06.0002	Penyediaan Peralatan dan Perlengkapan Kantor																		
			Jumlah Paket Peralatan dan Perlengkapan Kantor yang Disediakan				4 Paket	4 Paket	50.000.000,00	0,00	0,00	-50.000.000,00	Semua Kota/Kab, Semua Kecamatan, Semua Kel/Desa	DANA TRANSFER UMUM-DANA ALOKASI UMUM	-	4. Inovasi dan Tata Kelola Pemerintahan			0,00	SEKRETARIAT DAERAH PROVINSI BENGKULU
	4	UNSUR PENDUKUNG URUSAN PEMERINTAHAN							39.567.750.000,00	36.658.750.000,00	36.658.750.000,00	-2.909.000.000,00							33.360.499.500,00	
	4.01	SEKRETARIAT DAERAH							39.567.750.000,00	36.658.750.000,00	36.658.750.000,00	-2.909.000.000,00							33.360.499.500,00	
	4.01.01.1.06.0002	Penyediaan Peralatan dan Perlengkapan Kantor																		
	4	NON URUSAN							39.567.750.000,00	36.658.750.000,00	36.658.750.000,00	-2.909.000.000,00							33.360.499.500,00	
	4.01	URUSAN PEMERINTAHAN BIDANG XX							39.567.750.000,00	36.658.750.000,00	36.658.750.000,00	-2.909.000.000,00							33.360.499.500,00	
	4.01.01.1.06.0004	Penyediaan Bahan Logistik Kantor																		
			Jumlah Paket Bahan Logistik Kantor yang Disediakan				8 Paket	8 Paket	100.000.000,00	0,00	0,00	-100.000.000,00	Semua Kota/Kab, Semua Kecamatan, Semua Kel/Desa	DANA TRANSFER UMUM-DANA ALOKASI UMUM	-	4. Inovasi dan Tata Kelola Pemerintahan			0,00	SEKRETARIAT DAERAH PROVINSI BENGKULU
	4	UNSUR PENDUKUNG URUSAN PEMERINTAHAN							39.567.750.000,00	36.658.750.000,00	36.658.750.000,00	-2.909.000.000,00							33.360.499.500,00	
	4.01	SEKRETARIAT DAERAH							39.567.750.000,00	36.658.750.000,00	36.658.750.000,00	-2.909.000.000,00							33.360.499.500,00	
	4.01.01.1.06.0004	Penyediaan Bahan Logistik Kantor																		
	4.01.01.1.06.0009	Penyelenggaraan Rapat Koordinasi dan Konsultasi SKPD																		
			Jumlah Laporan Penyelenggaraan Rapat Koordinasi dan Konsultasi SKPD				21 Laporan	21 Laporan	150.000.000,00	200.000.000,00	200.000.000,00	50.000.000,00	Semua Kota/Kab, Semua Kecamatan, Semua Kel/Desa	DANA TRANSFER UMUM-DANA ALOKASI UMUM	-	4. Inovasi dan Tata Kelola Pemerintahan			188.000.000,00	SEKRETARIAT DAERAH PROVINSI BENGKULU
1.	4.01.03	PROGRAM PEMERINTAHAN DAN OTONOMI DAERAH	-				-	-	1.160.000.000,00	1.160.000.000,00	1.160.000.000,00	1.220.000.000,00							2.380.000.000,00	
	4.01.03.1.01	Pelaksanaan Tugas Pemerintahan	-				-	-	450.000.000,00	450.000.000,00	450.000.000,00	0,00			-	4. Inovasi dan Tata Kelola Pemerintahan			710.000.000,00	SEKRETARIAT DAERAH PROVINSI BENGKULU
	4.01.03.1.01.0002	Fasilitasi Pelaksanaan Pemerintahan Umum																		

NO	KODE	URUSAN / BIDANG URUSAN / PROGRAM / KEGIATAN / SUB KEGIATAN	INDIKATOR PROGRAM / KEGIATAN / SUB KEGIATAN	TARGET AKHIR PERIODE RENSTRA OPD	REALISASI CAPAIAN RENJA OPD TAHUN 2022	PRAKIRAAN CAPAIAN TARGET RENJA OPD TAHUN 2023	CAPAIAN KINERJA DAN KERANGKA PENDANAAN										KELOMPOK SASARAN	PRAKIRAAN MAJU RENCANA TAHUN 2025		PERANGKAT DAERAH PENANGGUNG JAWAB	
							TARGET 2024		PAGU INDIKATIF (Rp)			Bertambah/Berkurang (10-12)	LOKASI	SUMBER DANA	PRIORITAS			TARGET	PAGU INDIKATIF (Rp)		
							SEBELUM	SESUDAH	RKPD 2024	APBD 2024	RKPD PERUBAHAN 2024				NASIONAL	DAERAH					
1	2	3	4	5	6	7	8	9	10	11	12	13	14	15	16	17	18	19	20	21	
			Jumlah Dokumen Hasil Koordinasi Pelaksanaan Pemerintahan Umum				2 Dokumen	2 Dokumen	300.000.000,00	300.000.000,00	300.000.000,00	0,00	Semua Kota/Kab, Semua Kecamatan, Semua Kel/Desa	DANA TRANSFER UMUM-DANA ALOKASI UMUM	-	4. Inovasi dan Tata Kelola Pemerintahan 4. Inovasi dan Tata Kelola Pemerintahan			550.000.000,00	SEKRETARIAT DAERAH PROVINSI BENGKULU	
	4.01.03.1.01.0003	Fasilitasi Penataan Wilayah																			
			Jumlah Dokumen Hasil Fasilitasi Penataan Wilayah				1 Dokumen	1 Dokumen	150.000.000,00	150.000.000,00	150.000.000,00	0,00	Semua Kota/Kab, Semua Kecamatan, Semua Kel/Desa	DANA TRANSFER UMUM-DANA ALOKASI UMUM	-	4. Inovasi dan Tata Kelola Pemerintahan 4. Inovasi dan Tata Kelola Pemerintahan			160.000.000,00	SEKRETARIAT DAERAH PROVINSI BENGKULU	
	4.01.03.1.02	Pelaksanaan Otonomi Daerah	-				-	-	560.000.000,00	560.000.000,00	560.000.000,00	0,00			-	4. Inovasi dan Tata Kelola Pemerintahan 4. Inovasi dan Tata Kelola Pemerintahan			1.420.000.000,00	SEKRETARIAT DAERAH PROVINSI BENGKULU	
	4.01.03.1.02.0001	Fasilitasi Administrasi Kepala Daerah dan DPRD																			
			Jumlah Dokumen Hasil Fasilitasi Administrasi Kepala Daerah dan DPRD				2 Dokumen	2 Dokumen	100.000.000,00	100.000.000,00	100.000.000,00	0,00	Semua Kota/Kab, Semua Kecamatan, Semua Kel/Desa	DANA TRANSFER UMUM-DANA ALOKASI UMUM	-	4. Inovasi dan Tata Kelola Pemerintahan 4. Inovasi dan Tata Kelola Pemerintahan			150.000.000,00	SEKRETARIAT DAERAH PROVINSI BENGKULU	
	4.01.03.1.02.0002	Pembangunan Otonomi dan Penataan Urusan																			
			Jumlah Dokumen Hasil Pembangunan Otonomi dan Penataan Urusan yang Dilaksanakan				1 Dokumen	1 Dokumen	60.000.000,00	60.000.000,00	60.000.000,00	0,00	Semua Kota/Kab, Semua Kecamatan, Semua Kel/Desa	DANA TRANSFER UMUM-DANA ALOKASI UMUM	-	4. Inovasi dan Tata Kelola Pemerintahan 4. Inovasi dan Tata Kelola Pemerintahan			70.000.000,00	SEKRETARIAT DAERAH PROVINSI BENGKULU	
	4.01.03.1.02.0003	Evaluasi dan Penyelenggaraan Pemerintahan																			
			Jumlah Laporan Hasil Evaluasi dan Penyelenggaraan Pemerintahan				3 Laporan	3 Laporan	400.000.000,00	400.000.000,00	400.000.000,00	0,00	Semua Kota/Kab, Semua Kecamatan, Semua Kel/Desa	DANA TRANSFER UMUM-DANA ALOKASI UMUM	-	4. Inovasi dan Tata Kelola Pemerintahan 4. Inovasi dan Tata Kelola Pemerintahan			1.200.000.000,00	SEKRETARIAT DAERAH PROVINSI BENGKULU	
	4.01.03.1.03	Fasilitasi Kerja Sama Daerah	-				-	-	150.000.000,00	150.000.000,00	150.000.000,00	0,00			-	-	-		250.000.000,00	SEKRETARIAT DAERAH PROVINSI BENGKULU	
	4.01.03.1.03.0001	Fasilitasi Kerja Sama Antar Pemerintah																			
			Jumlah Kerja Sama Antar Pemerintah yang Difasilitasi				0 Dokumen	0 Dokumen	150.000.000,00	150.000.000,00	150.000.000,00	0,00	Semua Kota/Kab, Semua Kecamatan, Semua Kel/Desa	DANA TRANSFER UMUM-DANA ALOKASI UMUM	-	-	-		250.000.000,00	SEKRETARIAT DAERAH PROVINSI BENGKULU	
2.	4.01.04	PROGRAM KESEJAHTERAAN RAKYAT	-				-	-	37.900.000.000,00	34.741.000.000,00	34.741.000.000,00	-7.910.000.000,00							29.990.000.000,00		
	4.01.04.1.01	Fasilitasi Pembinaan Mental Spiritual	-				-	-	27.650.000.000,00	28.456.000.000,00	28.456.000.000,00	806.000.000,00			-	4. Inovasi dan Tata Kelola Pemerintahan 4. Inovasi dan Tata Kelola Pemerintahan			23.700.000.000,00	SEKRETARIAT DAERAH PROVINSI BENGKULU	
	4.01.04.1.01.0001	Pengelolaan Sarana dan Prasarana Spiritual																			
			Jumlah Sarana dan Prasarana Spiritual yang Dikelola				8 Unit	8 Unit	15.650.000.000,00	20.650.000.000,00	20.650.000.000,00	5.000.000.000,00	Semua Kota/Kab, Semua Kecamatan, Semua Kel/Desa	DANA TRANSFER UMUM-DANA ALOKASI UMUM	-	4. Inovasi dan Tata Kelola Pemerintahan 4. Inovasi dan Tata Kelola Pemerintahan			9.700.000.000,00	SEKRETARIAT DAERAH PROVINSI BENGKULU	
	4.01.04.1.01.0002	Fasilitasi Kelembagaan Bina Spiritual																			
			Jumlah Lembaga Bina Spiritual yang Difasilitasi				400 Lembaga	400 Lembaga	12.000.000.000,00	7.806.000.000,00	7.806.000.000,00	-4.194.000.000,00	Semua Kota/Kab, Semua Kecamatan, Semua Kel/Desa	DANA TRANSFER UMUM-DANA ALOKASI UMUM	-	4. Inovasi dan Tata Kelola Pemerintahan 4. Inovasi dan Tata Kelola Pemerintahan			14.000.000.000,00	SEKRETARIAT DAERAH PROVINSI BENGKULU	
	4.01.04.1.02	Fasilitasi Pengembangan Kesejahteraan Rakyat Pelayanan Dasar	-				-	-	10.150.000.000,00	6.185.000.000,00	6.185.000.000,00	-3.965.000.000,00			-	4. Inovasi dan Tata Kelola Pemerintahan 4. Inovasi dan Tata Kelola Pemerintahan			6.160.000.000,00	SEKRETARIAT DAERAH PROVINSI BENGKULU	
	4.01.04.1.02.0001	Fasilitasi, Koordinasi, Sinkronisasi, Evaluasi dan Capaian Kinerja Kebijakan Kesejahteraan Rakyat Bidang Pendidikan																			
			Jumlah Dokumen Hasil Fasilitasi, Koordinasi, Sinkronisasi, Evaluasi, dan Capaian Kinerja Kebijakan Kesejahteraan Rakyat Bidang Pendidikan				1 Dokumen	1 Dokumen	4.000.000.000,00	760.000.000,00	760.000.000,00	-3.240.000.000,00	Semua Kota/Kab, Semua Kecamatan, Semua Kel/Desa	DANA TRANSFER UMUM-DANA ALOKASI UMUM	-	4. Inovasi dan Tata Kelola Pemerintahan 4. Inovasi dan Tata Kelola Pemerintahan			2.700.000.000,00	SEKRETARIAT DAERAH PROVINSI BENGKULU	
	4.01.04.1.02.0002	Fasilitasi, Koordinasi dan Sinkronisasi, Evaluasi dan Capaian Kinerja Kebijakan Kesejahteraan Rakyat Bidang Kesehatan																			
			Jumlah Dokumen Hasil Fasilitasi, Koordinasi, Sinkronisasi, Evaluasi, dan Capaian Kinerja Kebijakan Kesejahteraan Rakyat Bidang Kesehatan				2 Dokumen	2 Dokumen	150.000.000,00	150.000.000,00	150.000.000,00	0,00	Semua Kota/Kab, Semua Kecamatan, Semua Kel/Desa	DANA TRANSFER UMUM-DANA ALOKASI UMUM	-	4. Inovasi dan Tata Kelola Pemerintahan 4. Inovasi dan Tata Kelola Pemerintahan			160.000.000,00	SEKRETARIAT DAERAH PROVINSI BENGKULU	
	4.01.04.1.02.0003	Fasilitasi, Koordinasi dan Sinkronisasi, Evaluasi dan Capaian Kinerja Kebijakan Kesejahteraan Rakyat Bidang Sosial																			
			Jumlah Dokumen Hasil Fasilitasi, Koordinasi, Sinkronisasi, Evaluasi, dan Capaian Kinerja Kebijakan Kesejahteraan Rakyat Bidang Sosial				1 Dokumen	1 Dokumen	6.000.000.000,00	5.275.000.000,00	5.275.000.000,00	-725.000.000,00	Semua Kota/Kab, Semua Kecamatan, Semua Kel/Desa	DANA TRANSFER UMUM-DANA ALOKASI UMUM	-	4. Inovasi dan Tata Kelola Pemerintahan 4. Inovasi dan Tata Kelola Pemerintahan			3.300.000.000,00	SEKRETARIAT DAERAH PROVINSI BENGKULU	
	4.01.04.1.03	Fasilitasi Pengembangan Kesejahteraan Rakyat Non Pelayanan Dasar	-				-	-	100.000.000,00	100.000.000,00	100.000.000,00	0,00			-	4. Inovasi dan Tata Kelola Pemerintahan 4. Inovasi dan Tata Kelola Pemerintahan			130.000.000,00	SEKRETARIAT DAERAH PROVINSI BENGKULU	
	4.01.04.1.03.0002	Koordinasi dan Sinkronisasi Kebijakan Kesejahteraan Rakyat Bidang Pemberdayaan Perempuan dan Perlindungan Anak, Pengendalian Penduduk dan Keluarga Berencana, Administrasi Kependudukan dan Pencatatan Sipil, Pemberdayaan Masyarakat dan Desa, Transmigrasi dan Tenaga Kerja																			

NO	KODE	URUSAN / BIDANG URUSAN / PROGRAM / KEGIATAN / SUB KEGIATAN	INDIKATOR PROGRAM / KEGIATAN / SUB KEGIATAN	TARGET AKHIR PERIODE RENSTRA OPD	REALISASI CAPAIAN RENJA OPD TAHUN 2022	PRAKIRAAN CAPAIAN TARGET RENJA OPD TAHUN 2023	CAPAIAN KINERJA DAN KERANGKA PENDANAAN										KELOMPOK SASARAN	PRAKIRAAN MAJU RENCANA TAHUN 2025		PERANGKAT DAERAH PENANGGUNG JAWAB	
							TARGET 2024		PAGU INDIKATIF (Rp)			Bertambah/Berkurang (10-12)	LOKASI	SUMBER DANA	PRIORITAS			TARGET	PAGU INDIKATIF (Rp)		
							SEBELUM	SESUDAH	RKPD 2024	APBD 2024	RKPD PERUBAHAN 2024				NASIONAL	DAERAH					
1	2	3	4	5	6	7	8	9	10	11	12	13	14	15	16	17	18	19	20	21	
			Jumlah Dokumen Hasil Koordinasi dan Sinkronisasi Kebijakan Kesejahteraan Rakyat Bidang Pemberdayaan Perempuan dan Perlindungan Anak, Pengendalian Penduduk dan Keluarga Berencana, Administrasi Kependudukan dan Pencatatan Sipil, Pemberdayaan Masyarakat dan Desa, Transmigrasi dan Tenaga Kerja				1 Dokumen	1 Dokumen	100.000.000,00	100.000.000,00	100.000.000,00	0,00	Semua Kota/Kab, Semua Kecamatan, Semua Kel/Desa	DANA TRANSFER UMUM-DANA ALOKASI UMUM	-	4. Inovasi dan Tata Kelola Pemerintahan 4. Inovasi dan Tata Kelola Pemerintahan			130.000.000,00	SEKRETARIAT DAERAH PROVINSI BENGKULU	
		BIRO ADMINSTRASI PEMBANGUNAN								2.280.000.000,00	2.880.000.000,00	2.880.000.000,00	600.000.000,00							2.715.000.000,00	
	4	NON URUSAN							2.280.000.000,00	2.880.000.000,00	2.880.000.000,00	600.000.000,00								2.715.000.000,00	
	4.01	URUSAN PEMERINTAHAN BIDANG XX							2.280.000.000,00	2.880.000.000,00	2.880.000.000,00	600.000.000,00								2.715.000.000,00	
1.	4.01.01	PROGRAM PENUNJANG URUSAN PEMERINTAHAN DAERAH PROVINSI	-				-	-	345.000.000,00	445.000.000,00	445.000.000,00	110.000.000,00								455.000.000,00	
	4.01.01.1.01	Perencanaan, Penganggaran, dan Evaluasi Kinerja Perangkat Daerah	-				-	-	250.000.000,00	350.000.000,00	350.000.000,00	100.000.000,00			-	-	-			350.000.000,00	SEKRETARIAT DAERAH PROVINSI BENGKULU
	4.01.01.1.01.0001	Penyusunan Dokumen Perencanaan Perangkat Daerah																			
			Jumlah Dokumen Perencanaan Perangkat Daerah				6 Dokumen	6 Dokumen	250.000.000,00	0,00	0,00	-250.000.000,00	Kota Bengkulu, Gading Cempaka, Padang Harapan	DANA TRANSFER UMUM-DANA ALOKASI UMUM	-	-	-			0,00	SEKRETARIAT DAERAH PROVINSI BENGKULU
	4	UNSUR PENDUKUNG URUSAN PEMERINTAHAN							2.280.000.000,00	2.880.000.000,00	2.880.000.000,00	600.000.000,00								2.715.000.000,00	
	4.01	SEKRETARIAT DAERAH							2.280.000.000,00	2.880.000.000,00	2.880.000.000,00	600.000.000,00								2.715.000.000,00	
	4.01.01.1.01.0001	Penyusunan Dokumen Perencanaan Perangkat Daerah																			
	4	NON URUSAN							2.280.000.000,00	2.880.000.000,00	2.880.000.000,00	600.000.000,00								2.715.000.000,00	
	4.01	URUSAN PEMERINTAHAN BIDANG XX							2.280.000.000,00	2.880.000.000,00	2.880.000.000,00	600.000.000,00								2.715.000.000,00	
	4.01.01.1.06	Administrasi Umum Perangkat Daerah	-				-	-	95.000.000,00	95.000.000,00	95.000.000,00	0,00			-	-	-			105.000.000,00	SEKRETARIAT DAERAH PROVINSI BENGKULU
	4.01.01.1.06.0004	Penyediaan Bahan Logistik Kantor																			
			Jumlah Paket Bahan Logistik Kantor yang Disediakan				4 Paket	1 Paket	95.000.000,00	0,00	0,00	-95.000.000,00	Kota Bengkulu, Gading Cempaka, Padang Harapan	DANA TRANSFER UMUM-DANA ALOKASI UMUM	-	-	-			0,00	SEKRETARIAT DAERAH PROVINSI BENGKULU
	4	UNSUR PENDUKUNG URUSAN PEMERINTAHAN							2.280.000.000,00	2.880.000.000,00	2.880.000.000,00	600.000.000,00								2.715.000.000,00	
	4.01	SEKRETARIAT DAERAH							2.280.000.000,00	2.880.000.000,00	2.880.000.000,00	600.000.000,00								2.715.000.000,00	
	4.01.01.1.06.0004	Penyediaan Bahan Logistik Kantor																			
1.	4.01.07	PROGRAM KEBLIJAKAN DAN PELAYANAN PENGADAAN BARANG DAN JASA	-				-	-	1.070.000.000,00	1.470.000.000,00	1.470.000.000,00	280.000.000,00								1.350.000.000,00	
	4.01.07.1.01	Pengelolaan Pengadaan Barang dan Jasa	-				-	-	420.000.000,00	590.000.000,00	590.000.000,00	170.000.000,00			-	-	-			505.000.000,00	SEKRETARIAT DAERAH PROVINSI BENGKULU
	4.01.07.1.01.0001	Pengelolaan Strategi Pengadaan Barang dan Jasa																			
			Jumlah Laporan Hasil Strategi Pengadaan Barang dan Jasa				1 Laporan	1 Laporan	130.000.000,00	200.000.000,00	200.000.000,00	70.000.000,00	Kota Bengkulu, Gading Cempaka, Padang Harapan	DANA TRANSFER UMUM-DANA ALOKASI UMUM	-	-	-			180.000.000,00	SEKRETARIAT DAERAH PROVINSI BENGKULU
	4.01.07.1.01.0002	Pelaksanaan Pengadaan Barang dan Jasa																			
			Jumlah Laporan Hasil Pelaksanaan Pengadaan Barang dan Jasa				12 Laporan	12 Laporan	190.000.000,00	240.000.000,00	240.000.000,00	50.000.000,00	Kota Bengkulu, Gading Cempaka, Padang Harapan	DANA TRANSFER UMUM-DANA ALOKASI UMUM	-	-	-			195.000.000,00	SEKRETARIAT DAERAH PROVINSI BENGKULU
	4.01.07.1.01.0003	Pemantauan dan Evaluasi Pengadaan Barang dan Jasa																			
			Jumlah Laporan Hasil Pemantauan dan Evaluasi Pengadaan Barang dan Jasa				12 Laporan	12 Laporan	100.000.000,00	150.000.000,00	150.000.000,00	50.000.000,00	Kota Bengkulu, Gading Cempaka, Padang Harapan	DANA TRANSFER UMUM-DANA ALOKASI UMUM	-	-	-			130.000.000,00	SEKRETARIAT DAERAH PROVINSI BENGKULU
	4.01.07.1.02	Pengelolaan Layanan Pengadaan Secara Elektronik	-				-	-	475.000.000,00	525.000.000,00	525.000.000,00	50.000.000,00			-	-	-			575.000.000,00	SEKRETARIAT DAERAH PROVINSI BENGKULU
	4.01.07.1.02.0001	Pengelolaan Sistem Pengadaan Secara Elektronik																			
			Jumlah Laporan Pengelolaan Sistem Pengadaan Secara Elektronik				4 Laporan	4 Laporan	400.000.000,00	400.000.000,00	400.000.000,00	0,00	Kota Bengkulu, Gading Cempaka, Padang Harapan	DANA TRANSFER UMUM-DANA ALOKASI UMUM	-	-	-			460.000.000,00	SEKRETARIAT DAERAH PROVINSI BENGKULU
	4.01.07.1.02.0002	Pengembangan Sistem Informasi Pengadaan Barang dan Jasa																			
			Jumlah Laporan Pengembangan Sistem Informasi Pengadaan Barang dan Jasa				0 Laporan	0 Laporan	0,00	0,00	0,00	0,00	Kota Bengkulu, Gading Cempaka, Padang Harapan	-	-	-			20.000.000,00	SEKRETARIAT DAERAH PROVINSI BENGKULU	
	4.01.07.1.02.0003	Pengelolaan Informasi Pengadaan Barang dan Jasa																			
			Jumlah Laporan Pengelolaan Informasi Pengadaan Barang dan Jasa				1 Laporan	1 Laporan	75.000.000,00	125.000.000,00	125.000.000,00	50.000.000,00	Kota Bengkulu, Gading Cempaka, Padang Harapan	DANA TRANSFER UMUM-DANA ALOKASI UMUM	-	-	-			95.000.000,00	SEKRETARIAT DAERAH PROVINSI BENGKULU
	4.01.07.1.03	Pembinaan dan Advokasi Pengadaan Barang dan Jasa	-				-	-	175.000.000,00	355.000.000,00	355.000.000,00	180.000.000,00			-	-	-			270.000.000,00	SEKRETARIAT DAERAH PROVINSI BENGKULU
	4.01.07.1.03.0002	Pembinaan Kelembagaan Pengadaan Barang dan Jasa																			
			Jumlah Dokumen Hasil Penataan Kelembagaan Pengadaan Barang dan Jasa				1 Dokumen	1 Dokumen	75.000.000,00	155.000.000,00	155.000.000,00	80.000.000,00	Kota Bengkulu, Gading Cempaka, Padang Harapan	DANA TRANSFER UMUM-DANA ALOKASI UMUM	-	-	-			130.000.000,00	SEKRETARIAT DAERAH PROVINSI BENGKULU
	4.01.07.1.03.0003	Pendampingan, Konsultasi, dan/atau Bimbingan Teknis Pengadaan Barang dan Jasa																			

NO	KODE	URUSAN / BIDANG URUSAN / PROGRAM / KEGIATAN / SUB KEGIATAN	INDIKATOR PROGRAM / KEGIATAN / SUB KEGIATAN	TARGET AKHIR PERIODE RENSTRA OPD	REALISASI CAPAIAN RENJA OPD TAHUN 2022	PRAKIRAAN CAPAIAN TARGET RENJA OPD TAHUN 2023	CAPAIAN KINERJA DAN KERANGKA PENDANAAN										KELOMPOK SASARAN	PRAKIRAAN MAJU RENCANA TAHUN 2025		PERANGKAT DAERAH PENANGGUNG JAWAB
							TARGET 2024		PAGU INDIKATIF (Rp)			Bertambah/Berkurang (10-12)	LOKASI	SUMBER DANA	PRIORITAS			TARGET	PAGU INDIKATIF (Rp)	
							SEBELUM	SESUDAH	RKPD 2024	APBD 2024	RKPD PERUBAHAN 2024				NASIONAL	DAERAH				
1	2	3	4	5	6	7	8	9	10	11	12	13	14	15	16	17	18	19	20	21
			Jumlah Dokumen Hasil Pelaksanaan Pendampingan, Konsultasi, dan/atau Bimbingan Teknis Pengadaan Barang dan Jasa				1 Dokumen	1 Dokumen	100.000.000,00	200.000.000,00	200.000.000,00	100.000.000,00	Kota Bengkulu, Gading Cempaka, Padang Harapan	DANA TRANSFER UMUM-DANA ALOKASI UMUM	-	-			140.000.000,00	SEKRETARIAT DAERAH PROVINSI BENGKULU
2.	4.01.08	PROGRAM KEBIJAKAN ADMINISTRASI PEMBANGUNAN	-				-	-	865.000.000,00	965.000.000,00	965.000.000,00	45.000.000,00							910.000.000,00	
	4.01.08.1.01	Pengendalian Administrasi Pelaksanaan Pembangunan Daerah	-				-	-	265.000.000,00	365.000.000,00	365.000.000,00	100.000.000,00			-	-			320.000.000,00	SEKRETARIAT DAERAH PROVINSI BENGKULU
	4.01.08.1.01.0001	Pengendalian Administrasi Pelaksanaan Pembangunan APBD																		
			Jumlah Laporan Hasil Pengendalian Administrasi Pelaksanaan Pembangunan APBD				4 Laporan	4 Laporan	125.000.000,00	175.000.000,00	175.000.000,00	50.000.000,00	Semua Kota/Kab, Semua Kecamatan, Semua Kel/Desa Kota Bengkulu, Gading Cempaka, Padang Harapan	DANA TRANSFER UMUM-DANA ALOKASI UMUM	-	-			160.000.000,00	SEKRETARIAT DAERAH PROVINSI BENGKULU
	4.01.08.1.01.0002	Pengendalian Administrasi Pelaksanaan Pembangunan APBN																		
			Jumlah Laporan Hasil Pengendalian Administrasi Pelaksanaan Pembangunan APBN				1 Laporan	1 Laporan	75.000.000,00	90.000.000,00	90.000.000,00	15.000.000,00	Kota Bengkulu, Gading Cempaka, Padang Harapan	DANA TRANSFER UMUM-DANA ALOKASI UMUM	-	-			90.000.000,00	SEKRETARIAT DAERAH PROVINSI BENGKULU
	4.01.08.1.01.0003	Pengendalian Administrasi Pelaksanaan Pembangunan Wilayah																		
			Jumlah Laporan Hasil Pengendalian Administrasi Pelaksanaan Pembangunan Wilayah				1 Laporan	1 Laporan	65.000.000,00	100.000.000,00	100.000.000,00	35.000.000,00	Kota Bengkulu, Gading Cempaka, Padang Harapan	DANA TRANSFER UMUM-DANA ALOKASI UMUM	-	-			70.000.000,00	SEKRETARIAT DAERAH PROVINSI BENGKULU
	4.01.08.1.02	Pelaporan Pelaksanaan Pembangunan Daerah	-				-	-	600.000.000,00	600.000.000,00	600.000.000,00	0,00			-	-			590.000.000,00	SEKRETARIAT DAERAH PROVINSI BENGKULU
	4.01.08.1.02.0001	Analisis Capaian Kinerja Pembangunan Daerah																		
			Jumlah Dokumen Hasil Analisis Capaian Kinerja Pembangunan Daerah yang Disediakan				1 Dokumen	1 Dokumen	200.000.000,00	200.000.000,00	200.000.000,00	0,00	Kota Bengkulu, Gading Cempaka, Padang Harapan	DANA TRANSFER UMUM-DANA ALOKASI UMUM	-	-			260.000.000,00	SEKRETARIAT DAERAH PROVINSI BENGKULU
	4.01.08.1.02.0002	Pelaporan Pelaksanaan Pembangunan Daerah																		
			Jumlah Laporan Hasil Pelaksanaan Pembangunan Daerah				12 Laporan	12 Laporan	300.000.000,00	300.000.000,00	300.000.000,00	0,00	Kota Bengkulu, Gading Cempaka, Padang Harapan	DANA TRANSFER UMUM-DANA ALOKASI UMUM	-	-			200.000.000,00	SEKRETARIAT DAERAH PROVINSI BENGKULU
	4.01.08.1.02.0003	Fasilitasi Perumusan Kebijakan Teknis Pembangunan Daerah																		
			Jumlah Dokumen Hasil Fasilitasi Perumusan Kebijakan Teknis Pembangunan Daerah				1 Dokumen	1 Dokumen	100.000.000,00	100.000.000,00	100.000.000,00	0,00	Kota Bengkulu, Gading Cempaka, Padang Harapan	DANA TRANSFER UMUM-DANA ALOKASI UMUM	-	-			130.000.000,00	SEKRETARIAT DAERAH PROVINSI BENGKULU
		BIRO HUKUM																		
4		NON URUSAN																		
	4.01	URUSAN PEMERINTAHAN BIDANG XX																		
1.	4.01.01	PROGRAM PENUNJANG URUSAN PEMERINTAHAN DAERAH PROVINSI	-				-	-	225.000.000,00	500.000.000,00	500.000.000,00	60.000.000,00							285.000.000,00	
	4.01.01.1.06	Administrasi Umum Perangkat Daerah	-				-	-	225.000.000,00	500.000.000,00	500.000.000,00	275.000.000,00			-	-			285.000.000,00	SEKRETARIAT DAERAH PROVINSI BENGKULU
	4.01.01.1.06.0004	Penyediaan Bahan Logistik Kantor																		
			Jumlah Paket Bahan Logistik Kantor yang Disediakan				1 Paket	1 Paket	100.000.000,00	0,00	0,00	-100.000.000,00	Semua Kota/Kab, Semua Kecamatan, Semua Kel/Desa	DANA TRANSFER UMUM-DANA ALOKASI UMUM	-	-			0,00	SEKRETARIAT DAERAH PROVINSI BENGKULU
4		UNSUR PENDUKUNG URUSAN PEMERINTAHAN																		
	4.01	SEKRETARIAT DAERAH																		
	4.01.01.1.06.0004	Penyediaan Bahan Logistik Kantor																		
4		NON URUSAN																		
	4.01	URUSAN PEMERINTAHAN BIDANG XX																		
	4.01.01.1.06.0009	Penyelenggaraan Rapat Koordinasi dan Konsultasi SKPD																		
			Jumlah Laporan Penyelenggaraan Rapat Koordinasi dan Konsultasi SKPD				12 Laporan	12 Laporan	125.000.000,00	0,00	0,00	-125.000.000,00	Semua Kota/Kab, Semua Kecamatan, Semua Kel/Desa	DANA TRANSFER UMUM-DANA ALOKASI UMUM	-	-			0,00	SEKRETARIAT DAERAH PROVINSI BENGKULU
4		UNSUR PENDUKUNG URUSAN PEMERINTAHAN																		
	4.01	SEKRETARIAT DAERAH																		
	4.01.01.1.06.0009	Penyelenggaraan Rapat Koordinasi dan Konsultasi SKPD																		
1.	4.01.05	PROGRAM FASILITASI DAN KOORDINASI HUKUM	-				-	-	1.350.000.000,00	1.550.000.000,00	1.550.000.000,00	116.000.000,00							1.466.000.000,00	
	4.01.05.1.01	Fasilitasi Penyusunan Perundang-Undangan	-				-	-	550.000.000,00	750.000.000,00	750.000.000,00	200.000.000,00			-	-			596.000.000,00	SEKRETARIAT DAERAH PROVINSI BENGKULU
	4.01.05.1.01.0001	Fasilitasi Penyusunan Produk Hukum Pengaturan																		
			Jumlah Produk Hukum Pengaturan yang Disusun				95 Dokumen	95 Dokumen	150.000.000,00	250.000.000,00	250.000.000,00	100.000.000,00	Semua Kota/Kab, Semua Kecamatan, Semua Kel/Desa	DANA TRANSFER UMUM-DANA ALOKASI UMUM	-	-			136.000.000,00	SEKRETARIAT DAERAH PROVINSI BENGKULU
	4.01.05.1.01.0002	Fasilitasi Penyusunan Produk Hukum Penetapan																		
			Jumlah Produk Hukum Penetapan yang Disusun				2153 Dokumen	2153 Dokumen	150.000.000,00	150.000.000,00	150.000.000,00	0,00	Semua Kota/Kab, Semua Kecamatan, Semua Kel/Desa	DANA TRANSFER UMUM-DANA ALOKASI UMUM	-	-			150.000.000,00	SEKRETARIAT DAERAH PROVINSI BENGKULU

NO	KODE	URUSAN / BIDANG URUSAN / PROGRAM / KEGIATAN / SUB KEGIATAN	INDIKATOR PROGRAM / KEGIATAN / SUB KEGIATAN	TARGET AKHIR PERIODE RENSTRA OPD	REALISASI CAPAIAN RENJA OPD TAHUN 2022	PRAKIRAAN CAPAIAN TARGET RENJA OPD TAHUN 2023	CAPAIAN KINERJA DAN KERANGKA PENDANAAN										KELOMPOK SASARAN	PRAKIRAAN MAJU RENCANA TAHUN 2025		PERANGKAT DAERAH PENANGGUNG JAWAB
							TARGET 2024		PAGU INDIKATIF (Rp)			Bertambah/Berkurang (10-12)	LOKASI	SUMBER DANA	PRIORITAS			TARGET	PAGU INDIKATIF (Rp)	
							SEBELUM	SESUDAH	RKPD 2024	APBD 2024	RKPD PERUBAHAN 2024				NASIONAL	DAERAH				
1	2	3	4	5	6	7	8	9	10	11	12	13	14	15	16	17	18	19	20	21
	4.01.05.1.01.0003	Pendokumentasian Produk Hukum dan Naskah Hukum Lainnya																		
			<i>Jumlah Produk Hukum yang Didokumentasi dan Dikelola Informasinya</i>				1295 Dokumen	1295 Dokumen	60.000.000,00	110.000.000,00	110.000.000,00	50.000.000,00	Semua Kota/Kab, Semua Kecamatan, Semua Kel/Desa	DANA TRANSFER UMUM-DANA ALOKASI UMUM	-	-			80.000.000,00	SEKRETARIAT DAERAH PROVINSI BENGKULU
	4.01.05.1.01.0004	Fasilitasi dan Evaluasi Produk Hukum Kabupaten/Kota																		
			<i>Jumlah Produk Hukum Kabupaten/Kota yang Difasilitasi dan Dievaluasi</i>				280 Dokumen	280 Dokumen	190.000.000,00	240.000.000,00	240.000.000,00	50.000.000,00	Semua Kota/Kab, Semua Kecamatan, Semua Kel/Desa	DANA TRANSFER UMUM-DANA ALOKASI UMUM	-	-			230.000.000,00	SEKRETARIAT DAERAH PROVINSI BENGKULU
	4.01.05.1.02	Fasilitasi Bantuan Hukum	-				-	-	800.000.000,00	800.000.000,00	800.000.000,00	0,00			-	-			870.000.000,00	SEKRETARIAT DAERAH PROVINSI BENGKULU
	4.01.05.1.02.0001	Fasilitasi Penyelesaian Masalah Hukum																		
			<i>Jumlah Masalah Hukum yang Diselesaikan</i>				12 Kasus	12 Kasus	270.000.000,00	270.000.000,00	270.000.000,00	0,00	Kota Bengkulu, Semua Kecamatan, Semua Kel/Desa	DANA TRANSFER UMUM-DANA ALOKASI UMUM	-	-			310.000.000,00	SEKRETARIAT DAERAH PROVINSI BENGKULU
	4.01.05.1.02.0002	Fasilitasi Penyelesaian Masalah Non Litigasi dan HAM																		
			<i>Jumlah Masalah Non Litigasi dan HAM yang Diselesaikan</i>				11 Kasus	11 Kasus	530.000.000,00	530.000.000,00	530.000.000,00	0,00	Semua Kota/Kab, Semua Kecamatan, Semua Kel/Desa	DANA TRANSFER UMUM-DANA ALOKASI UMUM	-	-			560.000.000,00	SEKRETARIAT DAERAH PROVINSI BENGKULU
J U M L A H									2.539.606.626.763,00	3.122.045.218.243,00	3.189.653.559.603,00	650.046.932.840,00							2.525.375.066.590,00	

**PERUBAHAN RENCANA KERJA PEMERINTAH DAERAH (RKPD)
PROVINSI BENGKULU
TAHUN 2024**

NO	KODE	URUSAN / BIDANG URUSAN / PROGRAM / KEGIATAN / SUB KEGIATAN	INDIKATOR PROGRAM / KEGIATAN / SUB KEGIATAN	TARGET AKHIR PERIODE RENSTRA OPD	REALISASI CAPAIAN RENJA OPD TAHUN 2022	PRAKIRAAN CAPAIAN TARGET RENJA OPD TAHUN 2023	CAPAIAN KINERJA DAN KERANGKA PENDANAAN										KELOMPOK SASARAN	PRAKIRAAN MAJU RENCANA TAHUN 2025		PERANGKAT DAERAH PENANGGUNG JAWAB
							TARGET 2024		PAGU INDIKATIF (Rp)			Bertambah/Berkurang (10-12)	LOKASI	SUMBER DANA	PRIORITAS			TARGET	PAGU INDIKATIF (Rp)	
							SEBELUM	SESUDAH	RKPD 2024	APBD 2024	RKPD PERUBAHAN 2024				NASIONAL	DAERAH				
1	2	3	4	5	6	7	8	9	10	11	12	13	14	15	16	17	18	19	20	21
		SEKRETARIAT DEWAN PERWAKILAN RAKYAT DAERAH PROVINSI BENGKULU																		
	4	UNSUR PENDUKUNG URUSAN PEMERINTAHAN							85.560.671.699,00	124.595.672.728,00	124.595.672.728,00	39.035.001.029,00							99.660.000.001,00	
	4.02	SEKRETARIAT DPRD							85.560.671.699,00	124.595.672.728,00	124.595.672.728,00	39.035.001.029,00							99.660.000.001,00	
1.	4.02.01	PROGRAM PENUNJANG URUSAN PEMERINTAHAN DAERAH PROVINSI	Persentase sarana dan prasarana perkantoran dalam kondisi baik persentase layanan administrasi perkantoran Persentase ASN yang ditingkatkan kompetensinya Persentase dokumen perencanaan, penganggaran, pelaporan dan evaluasi yang disusun				-	85 97 98 100 % % % %	61.475.121.699,00	70.712.366.728,00	70.712.366.728,00	4.744.878.302,00							66.220.000.001,00	
	4.02.01.1.01	Perencanaan, Penganggaran, dan Evaluasi Kinerja Perangkat Daerah	-				-	-	150.000.000,00	210.000.000,00	210.000.000,00	60.000.000,00			-	4. Inovasi dan Tata Kelola Pemerintahan 4. Inovasi dan Tata Kelola Pemerintahan	Sekretariat DPRD Provinsi Bengkulu		629.367.200,00	SEKRETARIAT DEWAN PERWAKILAN RAKYAT DAERAH PROVINSI BENGKULU
	4.02.01.1.01.0001	Penyusunan Dokumen Perencanaan Perangkat Daerah																		
			Jumlah Dokumen Perencanaan Perangkat Daerah				8 Dokumen	8 Dokumen	0,00	150.000.000,00	150.000.000,00	150.000.000,00	Semua Kota/Kab, Semua Kecamatan, Semua Kel/Desa	DANA TRANSFER UMUM-DANA ALOKASI UMUM	-	4. Inovasi dan Tata Kelola Pemerintahan 4. Inovasi dan Tata Kelola Pemerintahan			330.167.200,00	SEKRETARIAT DEWAN PERWAKILAN RAKYAT DAERAH PROVINSI BENGKULU
	4	NON URUSAN							85.560.671.699,00	124.595.672.728,00	124.595.672.728,00	39.035.001.029,00							99.660.000.001,00	
	4.02	URUSAN PEMERINTAHAN BIDANG XX							85.560.671.699,00	124.595.672.728,00	124.595.672.728,00	39.035.001.029,00							99.660.000.001,00	
	4.02.01.1.01.0001	Penyusunan Dokumen Perencanaan Perangkat Daerah																		
	4	UNSUR PENDUKUNG URUSAN PEMERINTAHAN							85.560.671.699,00	124.595.672.728,00	124.595.672.728,00	39.035.001.029,00							99.660.000.001,00	
	4.02	SEKRETARIAT DPRD							85.560.671.699,00	124.595.672.728,00	124.595.672.728,00	39.035.001.029,00							99.660.000.001,00	
	4.02.01.1.01.0007	Evaluasi Kinerja Perangkat Daerah																		
			Jumlah Laporan Evaluasi Kinerja Perangkat Daerah				5 Laporan	5 Laporan	0,00	60.000.000,00	60.000.000,00	60.000.000,00	Semua Kota/Kab, Semua Kecamatan, Semua Kel/Desa	DANA TRANSFER UMUM-DANA ALOKASI UMUM	-	4. Inovasi dan Tata Kelola Pemerintahan 4. Inovasi dan Tata Kelola Pemerintahan			299.200.000,00	SEKRETARIAT DEWAN PERWAKILAN RAKYAT DAERAH PROVINSI BENGKULU
	4	NON URUSAN							85.560.671.699,00	124.595.672.728,00	124.595.672.728,00	39.035.001.029,00							99.660.000.001,00	
	4.02	URUSAN PEMERINTAHAN BIDANG XX							85.560.671.699,00	124.595.672.728,00	124.595.672.728,00	39.035.001.029,00							99.660.000.001,00	
	4.02.01.1.01.0007	Evaluasi Kinerja Perangkat Daerah																		
	4	UNSUR PENDUKUNG URUSAN PEMERINTAHAN							85.560.671.699,00	124.595.672.728,00	124.595.672.728,00	39.035.001.029,00							99.660.000.001,00	
	4.02	SEKRETARIAT DPRD							85.560.671.699,00	124.595.672.728,00	124.595.672.728,00	39.035.001.029,00							99.660.000.001,00	
	4.02.01.1.01.0007	Evaluasi Kinerja Perangkat Daerah																		
	4.02.01.1.02	Administrasi Keuangan Perangkat Daerah	-				-	-	13.629.990.440,00	13.771.149.228,00	13.771.149.228,00	141.158.788,00			-	4. Inovasi dan Tata Kelola Pemerintahan 4. Inovasi dan Tata Kelola Pemerintahan	Sekretariat DPRD Provinsi Bengkulu		14.328.901.737,00	SEKRETARIAT DEWAN PERWAKILAN RAKYAT DAERAH PROVINSI BENGKULU
	4.02.01.1.02.0001	Penyediaan Gaji dan Tunjangan ASN																		
			Jumlah Orang yang Menerima Gaji dan Tunjangan ASN				129 Orang/ Bulan	129 Orang/ Bulan	0,00	13.571.315.528,00	13.571.315.528,00	13.571.315.528,00	Semua Kota/Kab, Semua Kecamatan, Semua Kel/Desa	DANA TRANSFER UMUM-DANA ALOKASI UMUM	-	4. Inovasi dan Tata Kelola Pemerintahan 4. Inovasi dan Tata Kelola Pemerintahan			13.649.242.537,00	SEKRETARIAT DEWAN PERWAKILAN RAKYAT DAERAH PROVINSI BENGKULU
	4	NON URUSAN							85.560.671.699,00	124.595.672.728,00	124.595.672.728,00	39.035.001.029,00							99.660.000.001,00	
	4.02	URUSAN PEMERINTAHAN BIDANG XX							85.560.671.699,00	124.595.672.728,00	124.595.672.728,00	39.035.001.029,00							99.660.000.001,00	
	4.02.01.1.02.0001	Penyediaan Gaji dan Tunjangan ASN																		
	4	UNSUR PENDUKUNG URUSAN PEMERINTAHAN							85.560.671.699,00	124.595.672.728,00	124.595.672.728,00	39.035.001.029,00							99.660.000.001,00	
	4.02	SEKRETARIAT DPRD							85.560.671.699,00	124.595.672.728,00	124.595.672.728,00	39.035.001.029,00							99.660.000.001,00	
	4.02.01.1.02.0002	Penyediaan Administrasi Pelaksanaan Tugas ASN																		
			Jumlah Dokumen Hasil Penyediaan Administrasi Pelaksanaan Tugas ASN				12 Dokumen	12 Dokumen	0,00	184.080.000,00	184.080.000,00	184.080.000,00	Semua Kota/Kab, Semua Kecamatan, Semua Kel/Desa	DANA TRANSFER UMUM-DANA ALOKASI UMUM	-	4. Inovasi dan Tata Kelola Pemerintahan 4. Inovasi dan Tata Kelola Pemerintahan			671.959.200,00	SEKRETARIAT DEWAN PERWAKILAN RAKYAT DAERAH PROVINSI BENGKULU
	4	NON URUSAN							85.560.671.699,00	124.595.672.728,00	124.595.672.728,00	39.035.001.029,00							99.660.000.001,00	
	4.02	URUSAN PEMERINTAHAN BIDANG XX							85.560.671.699,00	124.595.672.728,00	124.595.672.728,00	39.035.001.029,00							99.660.000.001,00	
	4.02.01.1.02.0002	Penyediaan Administrasi Pelaksanaan Tugas ASN																		
	4	UNSUR PENDUKUNG URUSAN PEMERINTAHAN							85.560.671.699,00	124.595.672.728,00	124.595.672.728,00	39.035.001.029,00							99.660.000.001,00	
	4.02	SEKRETARIAT DPRD							85.560.671.699,00	124.595.672.728,00	124.595.672.728,00	39.035.001.029,00							99.660.000.001,00	
	4.02.01.1.02.0007	Koordinasi dan Penyusunan Laporan Keuangan Bulanan/ Triwulan/Semesteran SKPD																		
			Jumlah Laporan Keuangan Bulanan/ Triwulan/Semesteran SKPD dan Laporan Koordinasi Penyusunan Laporan Keuangan Bulanan/ Triwulan/Semesteran SKPD				5 Laporan	5 Laporan	0,00	15.753.700,00	15.753.700,00	15.753.700,00	Semua Kota/Kab, Semua Kecamatan, Semua Kel/Desa	DANA TRANSFER UMUM-DANA ALOKASI UMUM	-	4. Inovasi dan Tata Kelola Pemerintahan 4. Inovasi dan Tata Kelola Pemerintahan			7.700.000,00	SEKRETARIAT DEWAN PERWAKILAN RAKYAT DAERAH PROVINSI BENGKULU
	4	NON URUSAN							85.560.671.699,00	124.595.672.728,00	124.595.672.728,00	39.035.001.029,00							99.660.000.001,00	
	4.02	URUSAN PEMERINTAHAN BIDANG XX							85.560.671.699,00	124.595.672.728,00	124.595.672.728,00	39.035.001.029,00							99.660.000.001,00	
	4.02.01.1.02.0007	Koordinasi dan Penyusunan Laporan Keuangan Bulanan/ Triwulan/Semesteran SKPD																		

NO	KODE	URUSAN / BIDANG URUSAN / PROGRAM / KEGIATAN / SUB KEGIATAN	INDIKATOR PROGRAM / KEGIATAN / SUB KEGIATAN	TARGET AKHIR PERIODE RENSTRA OPD	REALISASI CAPAIAN RENJA OPD TAHUN 2022	PRAKIRAAN CAPAIAN TARGET RENJA OPD TAHUN 2023	CAPAIAN KINERJA DAN KERANGKA PENDANAAN										KELOMPOK SASARAN	PRAKIRAAN MAJU RENCANA TAHUN 2025		PERANGKAT DAERAH PENANGGUNG JAWAB
							TARGET 2024		PAGU INDIKATIF (Rp)			Bertambah/Berkurang (10-12)	LOKASI	SUMBER DANA	PRIORITAS			TARGET	PAGU INDIKATIF (Rp)	
							SEBELUM	SESUDAH	RKPD 2024	APBD 2024	RKPD PERUBAHAN 2024				NASIONAL	DAERAH				
1	2	3	4	5	6	7	8	9	10	11	12	13	14	15	16	17	18	19	20	21
4		UNSUR PENDUKUNG URUSAN PEMERINTAHAN							85.560.671.699,00	124.595.672.728,00	124.595.672.728,00	39.035.001.029,00							99.660.000.001,00	
4.02		SEKRETARIAT DPRD							85.560.671.699,00	124.595.672.728,00	124.595.672.728,00	39.035.001.029,00							99.660.000.001,00	
4.02.01.1.03		Administrasi Barang Milik Daerah pada Perangkat Daerah	-				-	-	10.000.000,00	100.000.000,00	100.000.000,00	90.000.000,00			-	4. Inovasi dan Tata Kelola Pemerintahan 4. Inovasi dan Tata Kelola Pemerintahan	Sekretariat DPRD Provinsi Bengkulu		16.500.000,00	SEKRETARIAT DEWAN PERWAKILAN RAKYAT DAERAH PROVINSI BENGKULU
4.02.01.1.03.0006		Penatausahaan Barang Milik Daerah pada SKPD																		
			Jumlah Laporan Penatausahaan Barang Milik Daerah pada SKPD				2 Laporan	2 Laporan	0,00	100.000.000,00	100.000.000,00	100.000.000,00	Semua Kota/Kab, Semua Kecamatan, Semua Kel/Desa	DANA TRANSFER UMUM-DANA ALOKASI UMUM	-	4. Inovasi dan Tata Kelola Pemerintahan 4. Inovasi dan Tata Kelola Pemerintahan			16.500.000,00	SEKRETARIAT DEWAN PERWAKILAN RAKYAT DAERAH PROVINSI BENGKULU
4		NON URUSAN							85.560.671.699,00	124.595.672.728,00	124.595.672.728,00	39.035.001.029,00							99.660.000.001,00	
4.02		URUSAN PEMERINTAHAN BIDANG XX							85.560.671.699,00	124.595.672.728,00	124.595.672.728,00	39.035.001.029,00							99.660.000.001,00	
4.02.01.1.03.0006		Penatausahaan Barang Milik Daerah pada SKPD																		
4		UNSUR PENDUKUNG URUSAN PEMERINTAHAN							85.560.671.699,00	124.595.672.728,00	124.595.672.728,00	39.035.001.029,00							99.660.000.001,00	
4.02		SEKRETARIAT DPRD							85.560.671.699,00	124.595.672.728,00	124.595.672.728,00	39.035.001.029,00							99.660.000.001,00	
4.02.01.1.05		Administrasi Kepegawaian Perangkat Daerah	-				-	-	350.000.000,00	450.000.000,00	450.000.000,00	100.000.000,00			-	4. Inovasi dan Tata Kelola Pemerintahan 4. Inovasi dan Tata Kelola Pemerintahan	ASN Provinsi Bengkulu		825.000.000,00	SEKRETARIAT DEWAN PERWAKILAN RAKYAT DAERAH PROVINSI BENGKULU
4.02.01.1.05.0002		Pengadaan Pakaian Dinas Beserta Atribut Kelengkapannya																		
			Jumlah Paket Pakaian Dinas Beserta Atribut Kelengkapan				-	3 Paket	0,00	0,00	0,00	0,00	Semua Kota/Kab, Semua Kecamatan, Semua Kel/Desa	-	-	4. Inovasi dan Tata Kelola Pemerintahan 4. Inovasi dan Tata Kelola Pemerintahan			0,00	SEKRETARIAT DEWAN PERWAKILAN RAKYAT DAERAH PROVINSI BENGKULU
4		NON URUSAN							85.560.671.699,00	124.595.672.728,00	124.595.672.728,00	39.035.001.029,00							99.660.000.001,00	
4.02		URUSAN PEMERINTAHAN BIDANG XX							85.560.671.699,00	124.595.672.728,00	124.595.672.728,00	39.035.001.029,00							99.660.000.001,00	
4.02.01.1.05.0010		Sosialisasi Peraturan Perundang-Undangan																		
			Jumlah Orang yang Mengikuti Sosialisasi Peraturan Perundang-Undangan				400 Orang	400 Orang	150.000.000,00	0,00	0,00	-150.000.000,00	Semua Kota/Kab, Semua Kecamatan, Semua Kel/Desa	DANA TRANSFER UMUM-DANA ALOKASI UMUM	-	4. Inovasi dan Tata Kelola Pemerintahan 4. Inovasi dan Tata Kelola Pemerintahan			0,00	SEKRETARIAT DEWAN PERWAKILAN RAKYAT DAERAH PROVINSI BENGKULU
4		UNSUR PENDUKUNG URUSAN PEMERINTAHAN							85.560.671.699,00	124.595.672.728,00	124.595.672.728,00	39.035.001.029,00							99.660.000.001,00	
4.02		SEKRETARIAT DPRD							85.560.671.699,00	124.595.672.728,00	124.595.672.728,00	39.035.001.029,00							99.660.000.001,00	
4.02.01.1.05.0010		Sosialisasi Peraturan Perundang-Undangan																		
4.02.01.1.05.0011		Bimbingan Teknis Implementasi Peraturan Perundang-Undangan																		
			Jumlah Orang yang Mengikuti Bimbingan Teknis Implementasi Peraturan Perundang-Undangan				100 Orang	100 Orang	200.000.000,00	300.000.000,00	300.000.000,00	100.000.000,00	Semua Kota/Kab, Semua Kecamatan, Semua Kel/Desa	DANA TRANSFER UMUM-DANA ALOKASI UMUM	-	4. Inovasi dan Tata Kelola Pemerintahan 4. Inovasi dan Tata Kelola Pemerintahan			495.000.000,00	SEKRETARIAT DEWAN PERWAKILAN RAKYAT DAERAH PROVINSI BENGKULU
4		NON URUSAN							85.560.671.699,00	124.595.672.728,00	124.595.672.728,00	39.035.001.029,00							99.660.000.001,00	
4.02		URUSAN PEMERINTAHAN BIDANG XX							85.560.671.699,00	124.595.672.728,00	124.595.672.728,00	39.035.001.029,00							99.660.000.001,00	
4.02.01.1.06		Administrasi Umum Perangkat Daerah	-				-	-	6.039.520.000,00	8.466.860.000,00	8.466.860.000,00	2.427.340.000,00			-	4. Inovasi dan Tata Kelola Pemerintahan 4. Inovasi dan Tata Kelola Pemerintahan	Anggota Dewan dan Sekretariat DPRD Provinsi Bengkulu		6.459.319.543,00	SEKRETARIAT DEWAN PERWAKILAN RAKYAT DAERAH PROVINSI BENGKULU
4.02.01.1.06.0004		Penyediaan Bahan Logistik Kantor																		
			Jumlah Paket Bahan Logistik Kantor yang Disediakan				100 Paket	100 Paket	300.000.000,00	0,00	0,00	-300.000.000,00	Semua Kota/Kab, Semua Kecamatan, Semua Kel/Desa	DANA TRANSFER UMUM-DANA ALOKASI UMUM	-	4. Inovasi dan Tata Kelola Pemerintahan 4. Inovasi dan Tata Kelola Pemerintahan			0,00	SEKRETARIAT DEWAN PERWAKILAN RAKYAT DAERAH PROVINSI BENGKULU
4		UNSUR PENDUKUNG URUSAN PEMERINTAHAN							85.560.671.699,00	124.595.672.728,00	124.595.672.728,00	39.035.001.029,00							99.660.000.001,00	
4.02		SEKRETARIAT DPRD							85.560.671.699,00	124.595.672.728,00	124.595.672.728,00	39.035.001.029,00							99.660.000.001,00	
4.02.01.1.06.0004		Penyediaan Bahan Logistik Kantor																		
4.02.01.1.06.0005		Penyediaan Barang Cetak dan Penggandaan																		
			Jumlah Paket Barang Cetak dan Penggandaan yang Disediakan				2 Paket	2 Paket	0,00	291.860.000,00	291.860.000,00	291.860.000,00	Semua Kota/Kab, Semua Kecamatan, Semua Kel/Desa	DANA TRANSFER UMUM-DANA ALOKASI UMUM	-	4. Inovasi dan Tata Kelola Pemerintahan 4. Inovasi dan Tata Kelola Pemerintahan			153.472.000,00	SEKRETARIAT DEWAN PERWAKILAN RAKYAT DAERAH PROVINSI BENGKULU
4		NON URUSAN							85.560.671.699,00	124.595.672.728,00	124.595.672.728,00	39.035.001.029,00							99.660.000.001,00	
4.02		URUSAN PEMERINTAHAN BIDANG XX							85.560.671.699,00	124.595.672.728,00	124.595.672.728,00	39.035.001.029,00							99.660.000.001,00	
4.02.01.1.06.0005		Penyediaan Barang Cetak dan Penggandaan																		
4.02.01.1.06.0006		Penyediaan Bahan Bacaan dan Peraturan Perundang-Undangan																		
			Jumlah Dokumen Bahan Bacaan dan Peraturan Perundang-Undangan yang Disediakan				20 Dokumen	20 Dokumen	100.000.000,00	0,00	0,00	-100.000.000,00	Semua Kota/Kab, Semua Kecamatan, Semua Kel/Desa	DANA TRANSFER UMUM-DANA ALOKASI UMUM	-	4. Inovasi dan Tata Kelola Pemerintahan 4. Inovasi dan Tata Kelola Pemerintahan			0,00	SEKRETARIAT DEWAN PERWAKILAN RAKYAT DAERAH PROVINSI BENGKULU
4		UNSUR PENDUKUNG URUSAN PEMERINTAHAN							85.560.671.699,00	124.595.672.728,00	124.595.672.728,00	39.035.001.029,00							99.660.000.001,00	
4.02		SEKRETARIAT DPRD							85.560.671.699,00	124.595.672.728,00	124.595.672.728,00	39.035.001.029,00							99.660.000.001,00	

NO	KODE	URUSAN / BIDANG URUSAN / PROGRAM / KEGIATAN / SUB KEGIATAN	INDIKATOR PROGRAM / KEGIATAN / SUB KEGIATAN	TARGET AKHIR PERIODE RENSTRA OPD	REALISASI CAPAIAN RENJA OPD TAHUN 2022	PRAKIRAAN CAPAIAN TARGET RENJA OPD TAHUN 2023	CAPAIAN KINERJA DAN KERANGKA PENDANAAN										KELOMPOK SASARAN	PRAKIRAAN MAJU RENCANA TAHUN 2025		PERANGKAT DAERAH PENANGGUNG JAWAB	
							TARGET 2024		PAGU INDIKATIF (Rp)			Bertambah/Berkurang (10-12)	LOKASI	SUMBER DANA	PRIORITAS			TARGET	PAGU INDIKATIF (Rp)		
							SEBELUM	SESUDAH	RKPD 2024	APBD 2024	RKPD PERUBAHAN 2024				NASIONAL	DAERAH					
1	2	3	4	5	6	7	8	9	10	11	12	13	14	15	16	17	18	19	20	21	
4.02.01.1.06.0006		Penyediaan Bahan Bacaan dan Peraturan Perundang-Undangan																			
4		NON URUSAN							85.560.671.699,00	124.595.672.728,00	124.595.672.728,00	39.035.001.029,00							99.660.000.001,00		
4.02		URUSAN PEMERINTAHAN BIDANG XX							85.560.671.699,00	124.595.672.728,00	124.595.672.728,00	39.035.001.029,00							99.660.000.001,00		
4.02.01.1.06.0008		Fasilitasi Kunjungan Tamu																			
			Jumlah Laporan Fasilitasi Kunjungan Tamu				12 Laporan	12 Laporan	500.000.000,00	0,00	0,00	-500.000.000,00	Semua Kota/Kab, Semua Kecamatan, Semua Kel/Desa	DANA TRANSFER UMUM-DANA ALOKASI UMUM	-	4. Inovasi dan Tata Kelola Pemerintahan 4. Inovasi dan Tata Kelola Pemerintahan				0,00	SEKRETARIAT DEWAN PERWAKILAN RAKYAT DAERAH PROVINSI BENGKULU
4		UNSUR PENDUKUNG URUSAN PEMERINTAHAN							85.560.671.699,00	124.595.672.728,00	124.595.672.728,00	39.035.001.029,00								99.660.000.001,00	
4.02		SEKRETARIAT DPRD							85.560.671.699,00	124.595.672.728,00	124.595.672.728,00	39.035.001.029,00								99.660.000.001,00	
4.02.01.1.06.0008		Fasilitasi Kunjungan Tamu																			
4		NON URUSAN							85.560.671.699,00	124.595.672.728,00	124.595.672.728,00	39.035.001.029,00								99.660.000.001,00	
4.02		URUSAN PEMERINTAHAN BIDANG XX							85.560.671.699,00	124.595.672.728,00	124.595.672.728,00	39.035.001.029,00								99.660.000.001,00	
4.02.01.1.06.0009		Penyelenggaraan Rapat Koordinasi dan Konsultasi SKPD																			
			Jumlah Laporan Penyelenggaraan Rapat Koordinasi dan Konsultasi SKPD				1070 Laporan	1070 Laporan	5.000.000.000,00	0,00	0,00	-5.000.000.000,00	Semua Kota/Kab, Semua Kecamatan, Semua Kel/Desa	DANA TRANSFER UMUM-DANA ALOKASI UMUM	-	4. Inovasi dan Tata Kelola Pemerintahan 4. Inovasi dan Tata Kelola Pemerintahan				0,00	SEKRETARIAT DEWAN PERWAKILAN RAKYAT DAERAH PROVINSI BENGKULU
4		UNSUR PENDUKUNG URUSAN PEMERINTAHAN							85.560.671.699,00	124.595.672.728,00	124.595.672.728,00	39.035.001.029,00								99.660.000.001,00	
4.02		SEKRETARIAT DPRD							85.560.671.699,00	124.595.672.728,00	124.595.672.728,00	39.035.001.029,00								99.660.000.001,00	
4.02.01.1.06.0009		Penyelenggaraan Rapat Koordinasi dan Konsultasi SKPD																			
4.02.01.1.07		Pengadaan Barang Milik Daerah Penunjang Urusan Pemerintah Daerah	-						1.100.000.000,00	5.238.485.000,00	5.238.485.000,00	4.138.485.000,00			-	4. Inovasi dan Tata Kelola Pemerintahan 4. Inovasi dan Tata Kelola Pemerintahan	Anggota dan Sekretariat DPRD Provinsi Bengkulu			1.210.000.000,00	SEKRETARIAT DEWAN PERWAKILAN RAKYAT DAERAH PROVINSI BENGKULU
4.02.01.1.07.0001		Pengadaan Kendaraan Perorangan Dinas atau Kendaraan Dinas Jabatan																			
			Jumlah Unit Kendaraan Perorangan Dinas atau Kendaraan Dinas Jabatan yang Disediakan				4 Unit	4 Unit	0,00	3.613.200.000,00	3.613.200.000,00	3.613.200.000,00	Semua Kota/Kab, Semua Kecamatan, Semua Kel/Desa	DANA TRANSFER UMUM-DANA ALOKASI UMUM	-	4. Inovasi dan Tata Kelola Pemerintahan 4. Inovasi dan Tata Kelola Pemerintahan				880.000.000,00	SEKRETARIAT DEWAN PERWAKILAN RAKYAT DAERAH PROVINSI BENGKULU
4		NON URUSAN							85.560.671.699,00	124.595.672.728,00	124.595.672.728,00	39.035.001.029,00								99.660.000.001,00	
4.02		URUSAN PEMERINTAHAN BIDANG XX							85.560.671.699,00	124.595.672.728,00	124.595.672.728,00	39.035.001.029,00								99.660.000.001,00	
4.02.01.1.07.0001		Pengadaan Kendaraan Perorangan Dinas atau Kendaraan Dinas Jabatan																			
4		UNSUR PENDUKUNG URUSAN PEMERINTAHAN							85.560.671.699,00	124.595.672.728,00	124.595.672.728,00	39.035.001.029,00								99.660.000.001,00	
4.02		SEKRETARIAT DPRD							85.560.671.699,00	124.595.672.728,00	124.595.672.728,00	39.035.001.029,00								99.660.000.001,00	
4.02.01.1.07.0002		Pengadaan Kendaraan Dinas Operasional atau Lapangan																			
			Jumlah Unit Kendaraan Dinas Operasional atau Lapangan yang Disediakan				-	1 Unit	0,00	0,00	0,00	0,00	-	-	-	4. Inovasi dan Tata Kelola Pemerintahan 4. Inovasi dan Tata Kelola Pemerintahan				0,00	SEKRETARIAT DEWAN PERWAKILAN RAKYAT DAERAH PROVINSI BENGKULU
4		NON URUSAN							85.560.671.699,00	124.595.672.728,00	124.595.672.728,00	39.035.001.029,00								99.660.000.001,00	
4.02		URUSAN PEMERINTAHAN BIDANG XX							85.560.671.699,00	124.595.672.728,00	124.595.672.728,00	39.035.001.029,00								99.660.000.001,00	
4.02.01.1.07.0010		Pengadaan Sarana dan Prasarana Gedung Kantor atau Bangunan Lainnya																			
			Jumlah Unit Sarana dan Prasarana Gedung Kantor atau Bangunan Lainnya yang Disediakan				5 Unit	5 Unit	300.000.000,00	0,00	1.625.285.000,00	1.325.285.000,00	Semua Kota/Kab, Semua Kecamatan, Semua Kel/Desa	DANA TRANSFER UMUM-DANA ALOKASI UMUM	-	4. Inovasi dan Tata Kelola Pemerintahan 4. Inovasi dan Tata Kelola Pemerintahan				330.000.000,00	SEKRETARIAT DEWAN PERWAKILAN RAKYAT DAERAH PROVINSI BENGKULU
4		UNSUR PENDUKUNG URUSAN PEMERINTAHAN							85.560.671.699,00	124.595.672.728,00	124.595.672.728,00	39.035.001.029,00								99.660.000.001,00	
4.02		SEKRETARIAT DPRD							85.560.671.699,00	124.595.672.728,00	124.595.672.728,00	39.035.001.029,00								99.660.000.001,00	
4.02.01.1.07.0010		Pengadaan Sarana dan Prasarana Gedung Kantor atau Bangunan Lainnya																			
4		NON URUSAN							85.560.671.699,00	124.595.672.728,00	124.595.672.728,00	39.035.001.029,00								99.660.000.001,00	
4.02		URUSAN PEMERINTAHAN BIDANG XX							85.560.671.699,00	124.595.672.728,00	124.595.672.728,00	39.035.001.029,00								99.660.000.001,00	
4.02.01.1.08		Penyediaan Jasa Penunjang Urusan Pemerintahan Daerah	-						4.813.998.159,00	8.284.000.000,00	8.284.000.000,00	3.470.001.841,00			-	4. Inovasi dan Tata Kelola Pemerintahan 4. Inovasi dan Tata Kelola Pemerintahan	Sekretariat DPRD Provinsi Bengkulu			4.217.397.975,00	SEKRETARIAT DEWAN PERWAKILAN RAKYAT DAERAH PROVINSI BENGKULU
4.02.01.1.08.0001		Penyediaan Jasa Surat Menyurat																			
			Jumlah Laporan Penyediaan Jasa Surat Menyurat				12 Laporan	12 Laporan	8.799.000,00	0,00	0,00	-8.799.000,00	Semua Kota/Kab, Semua Kecamatan, Semua Kel/Desa	DANA TRANSFER UMUM-DANA ALOKASI UMUM	-	4. Inovasi dan Tata Kelola Pemerintahan 4. Inovasi dan Tata Kelola Pemerintahan				0,00	SEKRETARIAT DEWAN PERWAKILAN RAKYAT DAERAH PROVINSI BENGKULU
4		UNSUR PENDUKUNG URUSAN PEMERINTAHAN							85.560.671.699,00	124.595.672.728,00	124.595.672.728,00	39.035.001.029,00								99.660.000.001,00	
4.02		SEKRETARIAT DPRD							85.560.671.699,00	124.595.672.728,00	124.595.672.728,00	39.035.001.029,00								99.660.000.001,00	
4.02.01.1.08.0001		Penyediaan Jasa Surat Menyurat																			
4.02.01.1.08.0002		Penyediaan Jasa Komunikasi, Sumber Daya Air dan Listrik																			

NO	KODE	URUSAN / BIDANG URUSAN / PROGRAM / KEGIATAN / SUB KEGIATAN	INDIKATOR PROGRAM / KEGIATAN / SUB KEGIATAN	TARGET AKHIR PERIODE RENSTRA OPD	REALISASI CAPAIAN RENJA OPD TAHUN 2022	PRAKIRAAN CAPAIAN TARGET RENJA OPD TAHUN 2023	CAPAIAN KINERJA DAN KERANGKA PENDANAAN										KELOMPOK SASARAN	PRAKIRAAN MAJU RENCANA TAHUN 2025		PERANGKAT DAERAH PENANGGUNG JAWAB	
							TARGET 2024		PAGU INDIKATIF (Rp)			Bertambah/Berkurang (10-12)	LOKASI	SUMBER DANA	PRIORITAS			TARGET	PAGU INDIKATIF (Rp)		
							SEBELUM	SESUDAH	RKPD 2024	APBD 2024	RKPD PERUBAHAN 2024				NASIONAL	DAERAH					
1	2	3	4	5	6	7	8	9	10	11	12	13	14	15	16	17	18	19	20	21	
			Jumlah Laporan Penyediaan Jasa Komunikasi, Sumber Daya Air dan Listrik yang Disediakan				12 Laporan	12 Laporan	0,00	1.305.000.000,00	1.305.000.000,00	1.305.000.000,00	Semua Kota/Kab, Semua Kecamatan, Semua Kel/Desa	DANA TRANSFER UMUM-DANA ALOKASI UMUM	-	4. Inovasi dan Tata Kelola Pemerintahan			885.719.075,00	SEKRETARIAT DEWAN PERWAKILAN RAKYAT DAERAH PROVINSI BENGKULU	
4		NON URUSAN							85.560.671.699,00	124.595.672.728,00	124.595.672.728,00	39.035.001.029,00							99.660.000.001,00		
4.02		URUSAN PEMERINTAHAN BIDANG XX							85.560.671.699,00	124.595.672.728,00	124.595.672.728,00	39.035.001.029,00							99.660.000.001,00		
4.02.01.1.08.0002			Penyediaan Jasa Komunikasi, Sumber Daya Air dan Listrik																		
4.02.01.1.08.0004			Penyediaan Jasa Pelayanan Umum Kantor																		
			Jumlah Laporan Penyediaan Jasa Pelayanan Umum Kantor yang Disediakan				280 Laporan	280 Laporan	4.000.000.000,00	0,00	0,00	-4.000.000.000,00	Semua Kota/Kab, Semua Kecamatan, Semua Kel/Desa	DANA TRANSFER UMUM-DANA ALOKASI UMUM	-	4. Inovasi dan Tata Kelola Pemerintahan			0,00	SEKRETARIAT DEWAN PERWAKILAN RAKYAT DAERAH PROVINSI BENGKULU	
4		UNSUR PENDUKUNG URUSAN PEMERINTAHAN							85.560.671.699,00	124.595.672.728,00	124.595.672.728,00	39.035.001.029,00							99.660.000.001,00		
4.02		SEKRETARIAT DPRD							85.560.671.699,00	124.595.672.728,00	124.595.672.728,00	39.035.001.029,00							99.660.000.001,00		
4.02.01.1.08.0004			Penyediaan Jasa Pelayanan Umum Kantor																		
4.02.01.1.09			Pemeliharaan Barang Milik Daerah Penunjang Urusan Pemerintahan Daerah				-	-	1.514.190.000,00	3.377.564.000,00	3.377.564.000,00	1.863.374.000,00			-	4. Inovasi dan Tata Kelola Pemerintahan	Rumah Jabatan dan Sekretariat DPRD Provinsi Bengkulu		785.609.000,00	SEKRETARIAT DEWAN PERWAKILAN RAKYAT DAERAH PROVINSI BENGKULU	
4.02.01.1.09.0001			Penyediaan Jasa Pemeliharaan, Biaya Pemeliharaan dan Pajak Kendaraan Perorangan Dinas atau Kendaraan Dinas Jabatan																		
			Jumlah Kendaraan Perorangan Dinas atau Kendaraan Dinas Jabatan yang Dipelihara dan Dibayarkan Pajaknya				60 Unit	60 Unit	0,00	874.050.000,00	874.050.000,00	874.050.000,00	Semua Kota/Kab, Semua Kecamatan, Semua Kel/Desa	DANA TRANSFER UMUM-DANA ALOKASI UMUM	-	4. Inovasi dan Tata Kelola Pemerintahan			330.000.000,00	SEKRETARIAT DEWAN PERWAKILAN RAKYAT DAERAH PROVINSI BENGKULU	
4		NON URUSAN							85.560.671.699,00	124.595.672.728,00	124.595.672.728,00	39.035.001.029,00							99.660.000.001,00		
4.02		URUSAN PEMERINTAHAN BIDANG XX							85.560.671.699,00	124.595.672.728,00	124.595.672.728,00	39.035.001.029,00							99.660.000.001,00		
4.02.01.1.09.0001			Penyediaan Jasa Pemeliharaan, Biaya Pemeliharaan dan Pajak Kendaraan Perorangan Dinas atau Kendaraan Dinas Jabatan																		
4.02.01.1.09.0009			Pemeliharaan/Rehabilitasi Gedung Kantor dan Bangunan Lainnya																		
			Jumlah Gedung Kantor dan Bangunan Lainnya yang Dipelihara/Direhabilitasi				9 Unit	9 Unit	200.000.000,00	0,00	0,00	-200.000.000,00	Semua Kota/Kab, Semua Kecamatan, Semua Kel/Desa	DANA TRANSFER UMUM-DANA ALOKASI UMUM	-	4. Inovasi dan Tata Kelola Pemerintahan			0,00	SEKRETARIAT DEWAN PERWAKILAN RAKYAT DAERAH PROVINSI BENGKULU	
4		UNSUR PENDUKUNG URUSAN PEMERINTAHAN							85.560.671.699,00	124.595.672.728,00	124.595.672.728,00	39.035.001.029,00							99.660.000.001,00		
4.02		SEKRETARIAT DPRD							85.560.671.699,00	124.595.672.728,00	124.595.672.728,00	39.035.001.029,00							99.660.000.001,00		
4.02.01.1.09.0009			Pemeliharaan/Rehabilitasi Gedung Kantor dan Bangunan Lainnya																		
4		NON URUSAN							85.560.671.699,00	124.595.672.728,00	124.595.672.728,00	39.035.001.029,00							99.660.000.001,00		
4.02		URUSAN PEMERINTAHAN BIDANG XX							85.560.671.699,00	124.595.672.728,00	124.595.672.728,00	39.035.001.029,00							99.660.000.001,00		
4.02.01.1.09.0010			Pemeliharaan/Rehabilitasi Sarana dan Prasarana Gedung Kantor atau Bangunan Lainnya																		
			Jumlah Sarana dan Prasarana Gedung Kantor atau Bangunan Lainnya yang Dipelihara/Direhabilitasi				2 Unit	2 Unit	200.000.000,00	0,00	0,00	-200.000.000,00	Semua Kota/Kab, Semua Kecamatan, Semua Kel/Desa	DANA TRANSFER UMUM-DANA ALOKASI UMUM	-	4. Inovasi dan Tata Kelola Pemerintahan			0,00	SEKRETARIAT DEWAN PERWAKILAN RAKYAT DAERAH PROVINSI BENGKULU	
4		UNSUR PENDUKUNG URUSAN PEMERINTAHAN							85.560.671.699,00	124.595.672.728,00	124.595.672.728,00	39.035.001.029,00							99.660.000.001,00		
4.02		SEKRETARIAT DPRD							85.560.671.699,00	124.595.672.728,00	124.595.672.728,00	39.035.001.029,00							99.660.000.001,00		
4.02.01.1.09.0010			Pemeliharaan/Rehabilitasi Sarana dan Prasarana Gedung Kantor atau Bangunan Lainnya																		
4		NON URUSAN							85.560.671.699,00	124.595.672.728,00	124.595.672.728,00	39.035.001.029,00							99.660.000.001,00		
4.02		URUSAN PEMERINTAHAN BIDANG XX							85.560.671.699,00	124.595.672.728,00	124.595.672.728,00	39.035.001.029,00							99.660.000.001,00		
4.02.01.1.09.0011			Pemeliharaan/Rehabilitasi Sarana dan Prasarana Pendukung Gedung Kantor atau Bangunan Lainnya																		
			Jumlah Sarana dan Prasarana Pendukung Gedung Kantor atau Bangunan Lainnya yang Dipelihara/Direhabilitasi				5 Unit	5 Unit	114.190.000,00	0,00	0,00	-114.190.000,00	Semua Kota/Kab, Semua Kecamatan, Semua Kel/Desa	DANA TRANSFER UMUM-DANA ALOKASI UMUM	-	4. Inovasi dan Tata Kelola Pemerintahan			0,00	SEKRETARIAT DEWAN PERWAKILAN RAKYAT DAERAH PROVINSI BENGKULU	
4		UNSUR PENDUKUNG URUSAN PEMERINTAHAN							85.560.671.699,00	124.595.672.728,00	124.595.672.728,00	39.035.001.029,00							99.660.000.001,00		
4.02		SEKRETARIAT DPRD							85.560.671.699,00	124.595.672.728,00	124.595.672.728,00	39.035.001.029,00							99.660.000.001,00		
4.02.01.1.09.0011			Pemeliharaan/Rehabilitasi Sarana dan Prasarana Pendukung Gedung Kantor atau Bangunan Lainnya																		
4.02.01.1.15			Layanan Keuangan dan Kesejahteraan DPRD				-	-	32.067.423.100,00	29.113.308.500,00	29.113.308.500,00	-2.954.114.600,00			-	4. Inovasi dan Tata Kelola Pemerintahan	Anggota DPRD		36.317.904.546,00	SEKRETARIAT DEWAN PERWAKILAN RAKYAT DAERAH PROVINSI BENGKULU	
4.02.01.1.15.0001			Penyelenggaraan Administrasi Keuangan DPRD																		
			Jumlah Anggota DPRD yang Menerima Hak Keuangan DPRD				45 Orang/ Bulan	45 Orang/ Bulan	0,00	27.279.373.500,00	27.279.373.500,00	27.279.373.500,00	Semua Kota/Kab, Semua Kecamatan, Semua Kel/Desa	DANA TRANSFER UMUM-DANA ALOKASI UMUM	-	4. Inovasi dan Tata Kelola Pemerintahan			35.263.004.546,00	SEKRETARIAT DEWAN PERWAKILAN RAKYAT DAERAH PROVINSI BENGKULU	
4		NON URUSAN							85.560.671.699,00	124.595.672.728,00	124.595.672.728,00	39.035.001.029,00							99.660.000.001,00		
4.02		URUSAN PEMERINTAHAN BIDANG XX							85.560.671.699,00	124.595.672.728,00	124.595.672.728,00	39.035.001.029,00							99.660.000.001,00		
4.02.01.1.15.0001			Penyelenggaraan Administrasi Keuangan DPRD																		
4.02.01.1.15.0002			Penyediaan Pakaian Dinas dan Atribut DPRD																		

NO	KODE	URUSAN / BIDANG URUSAN / PROGRAM / KEGIATAN / SUB KEGIATAN	INDIKATOR PROGRAM / KEGIATAN / SUB KEGIATAN	TARGET AKHIR PERIODE RENSTRA OPD	REALISASI CAPAIAN RENJA OPD TAHUN 2022	PRAKIRAAN CAPAIAN TARGET RENJA OPD TAHUN 2023	CAPAIAN KINERJA DAN KERANGKA PENDANAAN										KELOMPOK SASARAN	PRAKIRAAN MAJU RENCANA TAHUN 2025		PERANGKAT DAERAH PENANGGUNG JAWAB
							TARGET 2024		PAGU INDIKATIF (Rp)			Bertambah/Berkurang (10-12)	LOKASI	SUMBER DANA	PRIORITAS			TARGET	PAGU INDIKATIF (Rp)	
							SEBELUM	SESUDAH	RKPD 2024	APBD 2024	RKPD PERUBAHAN 2024				NASIONAL	DAERAH				
1	2	3	4	5	6	7	8	9	10	11	12	13	14	15	16	17	18	19	20	21
			Jumlah Paket Pakaian Dinas dan Atribut DPRD yang Disediakan				5 Paket	5 Paket	800.000.000,00	0,00	0,00	-800.000.000,00	Semua Kota/Kab, Semua Kecamatan, Semua Kel/Desa	DANA TRANSFER UMUM-DANA ALOKASI UMUM	-	4. Inovasi dan Tata Kelola Pemerintahan 4. Inovasi dan Tata Kelola Pemerintahan			0,00	SEKRETARIAT DEWAN PERWAKILAN RAKYAT DAERAH PROVINSI BENGKULU
4		UNSUR PENDUKUNG URUSAN PEMERINTAHAN							85.560.671.699,00	124.595.672.728,00	124.595.672.728,00	39.035.001.029,00							99.660.000.001,00	
4.02		SEKRETARIAT DPRD							85.560.671.699,00	124.595.672.728,00	124.595.672.728,00	39.035.001.029,00							99.660.000.001,00	
4.02.01.1.15.0002		Penyediaan Pakaian Dinas dan Atribut DPRD																		
4		NON URUSAN							85.560.671.699,00	124.595.672.728,00	124.595.672.728,00	39.035.001.029,00							99.660.000.001,00	
4.02		URUSAN PEMERINTAHAN BIDANG XX							85.560.671.699,00	124.595.672.728,00	124.595.672.728,00	39.035.001.029,00							99.660.000.001,00	
4.02.01.1.15.0003		Pelaksanaan Medical Check Up DPRD																		
			Jumlah Orang yang Mengikuti Medical Check Up DPRD				45 Orang	45 Orang	200.000.000,00	0,00	0,00	-200.000.000,00	Semua Kota/Kab, Semua Kecamatan, Semua Kel/Desa	DANA TRANSFER UMUM-DANA ALOKASI UMUM	-	4. Inovasi dan Tata Kelola Pemerintahan 4. Inovasi dan Tata Kelola Pemerintahan			0,00	SEKRETARIAT DEWAN PERWAKILAN RAKYAT DAERAH PROVINSI BENGKULU
4		UNSUR PENDUKUNG URUSAN PEMERINTAHAN							85.560.671.699,00	124.595.672.728,00	124.595.672.728,00	39.035.001.029,00							99.660.000.001,00	
4.02		SEKRETARIAT DPRD							85.560.671.699,00	124.595.672.728,00	124.595.672.728,00	39.035.001.029,00							99.660.000.001,00	
4.02.01.1.15.0003		Pelaksanaan Medical Check Up DPRD																		
4		NON URUSAN							85.560.671.699,00	124.595.672.728,00	124.595.672.728,00	39.035.001.029,00							99.660.000.001,00	
4.02		URUSAN PEMERINTAHAN BIDANG XX							85.560.671.699,00	124.595.672.728,00	124.595.672.728,00	39.035.001.029,00							99.660.000.001,00	
4.02.01.1.16		Layanan Administrasi DPRD	-				-	-	1.800.000.000,00	1.701.000.000,00	1.701.000.000,00	-99.000.000,00			-	4. Inovasi dan Tata Kelola Pemerintahan 4. Inovasi dan Tata Kelola Pemerintahan	Eksekutif dan Legislatif		1.430.000.000,00	SEKRETARIAT DEWAN PERWAKILAN RAKYAT DAERAH PROVINSI BENGKULU
4.02.01.1.16.0003		Fasilitasi Rapat Koordinasi dan Konsultasi DPRD																		
			Jumlah Laporan Hasil Fasilitasi Rapat Koordinasi dan Konsultasi DPRD				75 Laporan	75 Laporan	800.000.000,00	0,00	0,00	-800.000.000,00	Semua Kota/Kab, Semua Kecamatan, Semua Kel/Desa	DANA TRANSFER UMUM-DANA ALOKASI UMUM	-	4. Inovasi dan Tata Kelola Pemerintahan 4. Inovasi dan Tata Kelola Pemerintahan			0,00	SEKRETARIAT DEWAN PERWAKILAN RAKYAT DAERAH PROVINSI BENGKULU
4		UNSUR PENDUKUNG URUSAN PEMERINTAHAN							85.560.671.699,00	124.595.672.728,00	124.595.672.728,00	39.035.001.029,00							99.660.000.001,00	
4.02		SEKRETARIAT DPRD							85.560.671.699,00	124.595.672.728,00	124.595.672.728,00	39.035.001.029,00							99.660.000.001,00	
4.02.01.1.16.0003		Fasilitasi Rapat Koordinasi dan Konsultasi DPRD																		
4.02.01.1.16.0004		Penyediaan Kebutuhan Rumah Tangga DPRD																		
			Jumlah Paket Kebutuhan Rumah Tangga DPRD yang Disediakan				5 Paket	5 Paket	1.000.000.000,00	1.001.000.000,00	1.001.000.000,00	1.000.000,00	Semua Kota/Kab, Semua Kecamatan, Semua Kel/Desa	DANA TRANSFER UMUM-DANA ALOKASI UMUM	-	4. Inovasi dan Tata Kelola Pemerintahan 4. Inovasi dan Tata Kelola Pemerintahan			550.000.000,00	SEKRETARIAT DEWAN PERWAKILAN RAKYAT DAERAH PROVINSI BENGKULU
1.	4.02.02	PROGRAM DUKUNGAN PELAKSANAAN TUGAS DAN FUNGSI DPRD	-				-	-	24.085.550.000,00	53.883.306.000,00	53.883.306.000,00	9.354.450.000,00							33.440.000.000,00	
4.02.02.1.01		Pembentukan Perda dan Peraturan DPRD	-				-	-	450.000.000,00	500.000.000,00	500.000.000,00	50.000.000,00			-	4. Inovasi dan Tata Kelola Pemerintahan 4. Inovasi dan Tata Kelola Pemerintahan	Anggota DPRD		1.100.000.000,00	SEKRETARIAT DEWAN PERWAKILAN RAKYAT DAERAH PROVINSI BENGKULU
4.02.02.1.01.0001		Penyusunan dan Pembahasan Program Pembentukan Peraturan Daerah																		
			Jumlah Dokumen Hasil Penyusunan dan Pembahasan Program Pembentukan Peraturan Daerah				6 Dokumen	6 Dokumen	100.000.000,00	50.000.000,00	50.000.000,00	-50.000.000,00	Semua Kota/Kab, Semua Kecamatan, Semua Kel/Desa	DANA TRANSFER UMUM-DANA ALOKASI UMUM	-	4. Inovasi dan Tata Kelola Pemerintahan 4. Inovasi dan Tata Kelola Pemerintahan			275.000.000,00	SEKRETARIAT DEWAN PERWAKILAN RAKYAT DAERAH PROVINSI BENGKULU
4.02.02.1.01.0002		Pembahasan Rancangan Perda																		
			Jumlah Dokumen Hasil Pembahasan Rancangan Perda				5 Dokumen	5 Dokumen	250.000.000,00	350.000.000,00	350.000.000,00	100.000.000,00	Semua Kota/Kab, Semua Kecamatan, Semua Kel/Desa	DANA TRANSFER UMUM-DANA ALOKASI UMUM	-	4. Inovasi dan Tata Kelola Pemerintahan 4. Inovasi dan Tata Kelola Pemerintahan			550.000.000,00	SEKRETARIAT DEWAN PERWAKILAN RAKYAT DAERAH PROVINSI BENGKULU
4.02.02.1.01.0003		Penyelenggaraan Kajian Perundang-Undangan																		
			Jumlah Dokumen Kajian Perundang-Undangan				3 Dokumen	3 Dokumen	100.000.000,00	100.000.000,00	100.000.000,00	0,00	Semua Kota/Kab, Semua Kecamatan, Semua Kel/Desa	DANA TRANSFER UMUM-DANA ALOKASI UMUM	-	4. Inovasi dan Tata Kelola Pemerintahan 4. Inovasi dan Tata Kelola Pemerintahan			275.000.000,00	SEKRETARIAT DEWAN PERWAKILAN RAKYAT DAERAH PROVINSI BENGKULU
4.02.02.1.02		Pembahasan Kebijakan Anggaran	-				-	-	232.100.000,00	412.100.000,00	412.100.000,00	180.000.000,00			-	4. Inovasi dan Tata Kelola Pemerintahan 4. Inovasi dan Tata Kelola Pemerintahan	Pimpinan dan Anggota DPRD		255.310.000,00	SEKRETARIAT DEWAN PERWAKILAN RAKYAT DAERAH PROVINSI BENGKULU
4.02.02.1.02.0001		Pembahasan KUA dan PPAS																		
			Jumlah Dokumen Hasil Pembahasan KUA dan PPAS				1 Dokumen	1 Dokumen	100.000.000,00	150.000.000,00	150.000.000,00	50.000.000,00	Semua Kota/Kab, Semua Kecamatan, Semua Kel/Desa	DANA TRANSFER UMUM-DANA ALOKASI UMUM	-	4. Inovasi dan Tata Kelola Pemerintahan 4. Inovasi dan Tata Kelola Pemerintahan			110.000.000,00	SEKRETARIAT DEWAN PERWAKILAN RAKYAT DAERAH PROVINSI BENGKULU
4.02.02.1.02.0002		Pembahasan Perubahan KUA dan Perubahan PPAS																		
			Jumlah Dokumen Hasil Pembahasan Perubahan KUA dan Perubahan PPAS				1 Dokumen	1 Dokumen	27.100.000,00	57.100.000,00	57.100.000,00	30.000.000,00	Semua Kota/Kab, Semua Kecamatan, Semua Kel/Desa	DANA TRANSFER UMUM-DANA ALOKASI UMUM	-	4. Inovasi dan Tata Kelola Pemerintahan 4. Inovasi dan Tata Kelola Pemerintahan			29.810.000,00	SEKRETARIAT DEWAN PERWAKILAN RAKYAT DAERAH PROVINSI BENGKULU
4.02.02.1.02.0003		Pembahasan APBD																		

NO	KODE	URUSAN / BIDANG URUSAN / PROGRAM / KEGIATAN / SUB KEGIATAN	INDIKATOR PROGRAM / KEGIATAN / SUB KEGIATAN	TARGET AKHIR PERIODE RENSTRA OPD	REALISASI CAPAIAN RENJA OPD TAHUN 2022	PRAKIRAAN CAPAIAN TARGET RENJA OPD TAHUN 2023	CAPAIAN KINERJA DAN KERANGKA PENDANAAN										KELOMPOK SASARAN	PRAKIRAAN MAJU RENCANA TAHUN 2025		PERANGKAT DAERAH PENANGGUNG JAWAB	
							TARGET 2024		PAGU INDIKATIF (Rp)			Bertambah/Berkurang (10-12)	LOKASI	SUMBER DANA	PRIORITAS			TARGET	PAGU INDIKATIF (Rp)		
							SEBELUM	SESUDAH	RKPD 2024	APBD 2024	RKPD PERUBAHAN 2024				NASIONAL	DAERAH					
1	2	3	4	5	6	7	8	9	10	11	12	13	14	15	16	17	18	19	20	21	
			Jumlah Dokumen Hasil Pembahasan APBD				1 Dokumen	1 Dokumen	40.000.000,00	90.000.000,00	90.000.000,00	50.000.000,00	Semua Kota/Kab, Semua Kecamatan, Semua Kel/Desa	DANA TRANSFER UMUM-DANA ALOKASI UMUM	-	4. Inovasi dan Tata Kelola Pemerintahan			44.000.000,00	SEKRETARIAT DEWAN PERWAKILAN RAKYAT DAERAH PROVINSI BENGKULU	
	4.02.02.1.02.0004	Pembahasan Perubahan APBD																			
			Jumlah Dokumen Hasil Pembahasan Perubahan APBD				1 Dokumen	1 Dokumen	35.000.000,00	85.000.000,00	85.000.000,00	50.000.000,00	Semua Kota/Kab, Semua Kecamatan, Semua Kel/Desa	DANA TRANSFER UMUM-DANA ALOKASI UMUM	-	4. Inovasi dan Tata Kelola Pemerintahan			38.500.000,00	SEKRETARIAT DEWAN PERWAKILAN RAKYAT DAERAH PROVINSI BENGKULU	
	4.02.02.1.02.0006	Pembahasan Pertanggungjawaban APBD																			
			Jumlah Dokumen Hasil Pembahasan Pertanggungjawaban APBD				1 Dokumen	1 Dokumen	30.000.000,00	30.000.000,00	30.000.000,00	0,00	Semua Kota/Kab, Semua Kecamatan, Semua Kel/Desa	DANA TRANSFER UMUM-DANA ALOKASI UMUM	-	4. Inovasi dan Tata Kelola Pemerintahan			33.000.000,00	SEKRETARIAT DEWAN PERWAKILAN RAKYAT DAERAH PROVINSI BENGKULU	
	4.02.02.1.04	Peningkatan Kapasitas DPRD	-				-	-	2.524.000.000,00	19.258.445.000,00	19.258.445.000,00	16.734.445.000,00			-	4. Inovasi dan Tata Kelola Pemerintahan	Pimpinan dan Anggota DPRD		3.393.500.000,00	SEKRETARIAT DEWAN PERWAKILAN RAKYAT DAERAH PROVINSI BENGKULU	
	4.02.02.1.04.0001	Orientasi DPRD																			
			Jumlah Dokumen Hasil Penyelenggaraan Orientasi DPRD				45 Dokumen	45 Dokumen	400.000.000,00	748.445.000,00	748.445.000,00	348.445.000,00	Semua Kota/Kab, Semua Kecamatan, Semua Kel/Desa	DANA TRANSFER UMUM-DANA ALOKASI UMUM	-	4. Inovasi dan Tata Kelola Pemerintahan			440.000.000,00	SEKRETARIAT DEWAN PERWAKILAN RAKYAT DAERAH PROVINSI BENGKULU	
	4.02.02.1.04.0002	Pendalaman Tugas DPRD																			
			Jumlah Dokumen Hasil Pendalaman Tugas DPRD				90 Dokumen	90 Dokumen	700.000.000,00	700.000.000,00	700.000.000,00	0,00	Semua Kota/Kab, Semua Kecamatan, Semua Kel/Desa	DANA TRANSFER UMUM-DANA ALOKASI UMUM	-	4. Inovasi dan Tata Kelola Pemerintahan			770.000.000,00	SEKRETARIAT DEWAN PERWAKILAN RAKYAT DAERAH PROVINSI BENGKULU	
	4.02.02.1.04.0004	Penyediaan Kelompok Pakar dan Tim Ahli																			
			Jumlah Orang dalam Kelompok Pakar dan Tim Ahli				12 Orang	12 Orang	100.000.000,00	100.000.000,00	100.000.000,00	0,00	Semua Kota/Kab, Semua Kecamatan, Semua Kel/Desa	DANA TRANSFER UMUM-DANA ALOKASI UMUM	-	4. Inovasi dan Tata Kelola Pemerintahan			617.100.000,00	SEKRETARIAT DEWAN PERWAKILAN RAKYAT DAERAH PROVINSI BENGKULU	
	4.02.02.1.04.0005	Penyediaan Tenaga Ahli Fraksi																			
			Jumlah Tenaga Ahli Fraksi				12 Orang	12 Orang	264.000.000,00	264.000.000,00	264.000.000,00	0,00	Semua Kota/Kab, Semua Kecamatan, Semua Kel/Desa	DANA TRANSFER UMUM-DANA ALOKASI UMUM	-	4. Inovasi dan Tata Kelola Pemerintahan			290.400.000,00	SEKRETARIAT DEWAN PERWAKILAN RAKYAT DAERAH PROVINSI BENGKULU	
	4.02.02.1.04.0006	Penyelenggaraan Hubungan Masyarakat																			
			Jumlah Dokumen Hasil Penyelenggaraan Hubungan Masyarakat				2 Dokumen	2 Dokumen	60.000.000,00	60.000.000,00	60.000.000,00	0,00	Semua Kota/Kab, Semua Kecamatan, Semua Kel/Desa	DANA TRANSFER UMUM-DANA ALOKASI UMUM	-	4. Inovasi dan Tata Kelola Pemerintahan			66.000.000,00	SEKRETARIAT DEWAN PERWAKILAN RAKYAT DAERAH PROVINSI BENGKULU	
	4.02.02.1.04.0008	Publikasi dan Dokumentasi DPRD																			
			Jumlah Dokumen Publikasi dan Dokumentasi DPRD				5 Dokumen	5 Dokumen	1.000.000.000,00	17.386.000.000,00	17.386.000.000,00	16.386.000.000,00	Semua Kota/Kab, Semua Kecamatan, Semua Kel/Desa	DANA TRANSFER UMUM-DANA ALOKASI UMUM	-	4. Inovasi dan Tata Kelola Pemerintahan			1.210.000.000,00	SEKRETARIAT DEWAN PERWAKILAN RAKYAT DAERAH PROVINSI BENGKULU	
	4.02.02.1.05	Penyerapan dan Penghimpunan Aspirasi Masyarakat	-				-	-	8.625.000.000,00	10.472.761.000,00	10.472.761.000,00	1.847.761.000,00			-	4. Inovasi dan Tata Kelola Pemerintahan	Masyarakat di daerah Pemilihan Anggota DPRD		10.008.405.000,00	SEKRETARIAT DEWAN PERWAKILAN RAKYAT DAERAH PROVINSI BENGKULU	
	4.02.02.1.05.0001	Kunjungan Kerja dalam Daerah																			
			Jumlah Laporan Hasil Kunjungan Kerja DPRD				1623 Laporan	1623 Laporan	1.000.000.000,00	1.000.000.000,00	1.000.000.000,00	0,00	Semua Kota/Kab, Semua Kecamatan, Semua Kel/Desa	DANA TRANSFER UMUM-DANA ALOKASI UMUM	-	4. Inovasi dan Tata Kelola Pemerintahan			1.100.000.000,00	SEKRETARIAT DEWAN PERWAKILAN RAKYAT DAERAH PROVINSI BENGKULU	
	4.02.02.1.05.0002	Penyusunan Pokok-Pokok Pikiran DPRD																			
			Jumlah Dokumen Pokok-Pokok Pikiran DPRD yang Disusun				1 Dokumen	1 Dokumen	125.000.000,00	181.619.000,00	181.619.000,00	56.619.000,00	Semua Kota/Kab, Semua Kecamatan, Semua Kel/Desa	DANA TRANSFER UMUM-DANA ALOKASI UMUM	-	4. Inovasi dan Tata Kelola Pemerintahan			108.405.000,00	SEKRETARIAT DEWAN PERWAKILAN RAKYAT DAERAH PROVINSI BENGKULU	
	4.02.02.1.05.0003	Pelaksanaan Reses																			
			Jumlah Dokumen Hasil Pelaksanaan Reses				3 Dokumen	3 Dokumen	7.500.000.000,00	9.291.142.000,00	9.291.142.000,00	1.791.142.000,00	Semua Kota/Kab, Semua Kecamatan, Semua Kel/Desa	DANA TRANSFER UMUM-DANA ALOKASI UMUM	-	4. Inovasi dan Tata Kelola Pemerintahan			8.800.000.000,00	SEKRETARIAT DEWAN PERWAKILAN RAKYAT DAERAH PROVINSI BENGKULU	
	4.02.02.1.06	Pelaksanaan dan Pengawasan Kode Etik DPRD	-				-	-	254.450.000,00	240.000.000,00	240.000.000,00	-14.450.000,00			-	4. Inovasi dan Tata Kelola Pemerintahan	Pimpinan dan Anggota DPRD		279.895.000,00	SEKRETARIAT DEWAN PERWAKILAN RAKYAT DAERAH PROVINSI BENGKULU	
	4.02.02.1.06.0001	Penyusunan Kode Etik DPRD																			
			Jumlah Kode Etik dan Tata Beracara DPRD				1 Dokumen	1 Dokumen	127.000.000,00	50.000.000,00	50.000.000,00	-77.000.000,00	Semua Kota/Kab, Semua Kecamatan, Semua Kel/Desa	DANA TRANSFER UMUM-DANA ALOKASI UMUM	-	4. Inovasi dan Tata Kelola Pemerintahan			139.700.000,00	SEKRETARIAT DEWAN PERWAKILAN RAKYAT DAERAH PROVINSI BENGKULU	
	4.02.02.1.06.0002	Pengawasan Kode Etik DPRD																			

NO	KODE	URUSAN / BIDANG URUSAN / PROGRAM / KEGIATAN / SUB KEGIATAN	INDIKATOR PROGRAM / KEGIATAN / SUB KEGIATAN	TARGET AKHIR PERIODE RENSTRA OPD	REALISASI CAPAIAN RENJA OPD TAHUN 2022	PRAKIRAAN CAPAIAN TARGET RENJA OPD TAHUN 2023	CAPAIAN KINERJA DAN KERANGKA PENDANAAN										KELOMPOK SASARAN	PRAKIRAAN MAJU RENCANA TAHUN 2025		PERANGKAT DAERAH PENANGGUNG JAWAB	
							TARGET 2024		PAGU INDIKATIF (Rp)			Bertambah/Berkurang (10-12)	LOKASI	SUMBER DANA	PRIORITAS			TARGET	PAGU INDIKATIF (Rp)		
							SEBELUM	SESUDAH	RKPD 2024	APBD 2024	RKPD PERUBAHAN 2024				NASIONAL	DAERAH					
1	2	3	4	5	6	7	8	9	10	11	12	13	14	15	16	17	18	19	20	21	
			<i>Jumlah Laporan Hasil Pengawasan Kode Etik DPRD</i>				45 Laporan	45 Laporan	127.450.000,00	190.000.000,00	190.000.000,00	62.550.000,00	Semua Kota/Kab, Semua Kecamatan, Semua Kel/Desa	DANA TRANSFER UMUM-DANA ALOKASI UMUM	-	4. Inovasi dan Tata Kelola Pemerintahan 4. Inovasi dan Tata Kelola Pemerintahan			140.195.000,00	SEKRETARIAT DEWAN PERWAKILAN RAKYAT DAERAH PROVINSI BENGKULU	
	4.02.02.1.08	Fasilitasi Tugas DPRD	-				-	-	12.000.000.000,00	23.000.000.000,00	23.000.000.000,00	11.000.000.000,00			-	4. Inovasi dan Tata Kelola Pemerintahan 4. Inovasi dan Tata Kelola Pemerintahan	Pimpinan dan anggota DPRD		18.402.890.000,00	SEKRETARIAT DEWAN PERWAKILAN RAKYAT DAERAH PROVINSI BENGKULU	
	4.02.02.1.08.0001	Koordinasi dan Konsultasi Pelaksanaan Tugas DPRD																			
			<i>Jumlah Dokumen Hasil Koordinasi dan Konsultasi Pelaksanaan Tugas DPRD</i>				1620 Dokumen	1620 Dokumen	12.000.000.000,00	23.000.000.000,00	23.000.000.000,00	11.000.000.000,00	Semua Kota/Kab, Semua Kecamatan, Semua Kel/Desa	DANA TRANSFER UMUM-DANA ALOKASI UMUM	-	4. Inovasi dan Tata Kelola Pemerintahan 4. Inovasi dan Tata Kelola Pemerintahan			18.402.890.000,00	SEKRETARIAT DEWAN PERWAKILAN RAKYAT DAERAH PROVINSI BENGKULU	
J U M L A H									2.539.606.626.763,00	3.122.045.218.243,00	3.189.653.559.603,00	650.046.932.840,00								2.525.375.066.590,00	

**PERUBAHAN RENCANA KERJA PEMERINTAH DAERAH (RKPD)
PROVINSI BENGKULU
TAHUN 2024**

NO	KODE	URUSAN / BIDANG URUSAN / PROGRAM / KEGIATAN / SUB KEGIATAN	INDIKATOR PROGRAM / KEGIATAN / SUB KEGIATAN	TARGET AKHIR PERIODE RENSTRA OPD	REALISASI CAPAIAN RENJA OPD TAHUN 2022	PRAKIRAAN CAPAIAN TARGET RENJA OPD TAHUN 2023	CAPAIAN KINERJA DAN KERANGKA PENDANAAN										KELOMPOK SASARAN	PRAKIRAAN MAJU RENCANA TAHUN 2025		PERANGKAT DAERAH PENANGGUNG JAWAB
							TARGET 2024		PAGU INDIKATIF (Rp)			Bertambah/Berkurang (10-12)	LOKASI	SUMBER DANA	PRIORITAS			TARGET	PAGU INDIKATIF (Rp)	
							SEBELUM	SESUDAH	RKPD 2024	APBD 2024	RKPD PERUBAHAN 2024				NASIONAL	DAERAH				
1	2	3	4	5	6	7	8	9	10	11	12	13	14	15	16	17	18	19	20	21
		BADAN PERENCANAAN, PENELITIAN DAN PENGEMBANGAN DAERAH PROVINSI BENGKULU																		
	5	UNSUR PENUNJANG URUSAN PEMERINTAHAN							24.547.755.811,00	24.452.457.657,00	27.369.279.488,00	2.821.523.677,00							25.367.500.000,00	
	5.01	PERENCANAAN							23.397.755.811,00	23.252.457.657,00	26.002.679.488,00	2.604.923.677,00							24.317.500.000,00	
1.	5.01.01	PROGRAM PENUNJANG URUSAN PEMERINTAHAN DAERAH PROVINSI	-				-	-	18.197.755.811,00	17.938.342.657,00	19.803.557.488,00	1.094.744.189,00							19.292.500.000,00	
	5.01.01.1.01	Perencanaan, Penganggaran, dan Evaluasi Kinerja Perangkat Daerah	-				-	-	350.000.000,00	200.000.000,00	253.000.000,00	-97.000.000,00			-	4. Inovasi dan Tata Kelola Pemerintahan	-		350.000.000,00	BADAN PERENCANAAN, PENELITIAN DAN PENGEMBANGAN DAERAH PROVINSI BENGKULU
	5.01.01.1.01.0006	Koordinasi dan Penyusunan Laporan Capaian Kinerja dan Ikhtisar Realisasi Kinerja SKPD																		
			Jumlah Laporan Capaian Kinerja dan Ikhtisar Realisasi Kinerja SKPD dan Laporan Hasil Koordinasi Penyusunan Laporan Capaian Kinerja dan Ikhtisar Realisasi Kinerja SKPD				18 Laporan	18 Laporan	350.000.000,00	200.000.000,00	253.000.000,00	-97.000.000,00	Semua Kota/Kab, Semua Kecamatan, Semua Kel/Desa	DANA TRANSFER UMUM-DANA ALOKASI UMUM	-	4. Inovasi dan Tata Kelola Pemerintahan			350.000.000,00	BADAN PERENCANAAN, PENELITIAN DAN PENGEMBANGAN DAERAH PROVINSI BENGKULU
	5.01.01.1.02	Administrasi Keuangan Perangkat Daerah	-				-	-	12.628.640.802,00	12.482.962.248,00	13.145.245.479,00	516.604.677,00			-	4. Inovasi dan Tata Kelola Pemerintahan	-	14.547.500.000,00	BADAN PERENCANAAN, PENELITIAN DAN PENGEMBANGAN DAERAH PROVINSI BENGKULU	
	5.01.01.1.02.0001	Penyediaan Gaji dan Tunjangan ASN																		
			Jumlah Orang yang Menerima Gaji dan Tunjangan ASN				120 Orang/Bulan	120 Orang/Bulan	12.553.640.802,00	12.406.962.248,00	13.069.245.479,00	515.604.677,00	Semua Kota/Kab, Semua Kecamatan, Semua Kel/Desa	DANA TRANSFER UMUM-DANA ALOKASI UMUM	-	4. Inovasi dan Tata Kelola Pemerintahan			14.477.500.000,00	BADAN PERENCANAAN, PENELITIAN DAN PENGEMBANGAN DAERAH PROVINSI BENGKULU
	5.01.01.1.02.0003	Pelaksanaan Penatausahaan dan Pengujian/Verifikasi Keuangan SKPD																		
			Jumlah Dokumen Penatausahaan dan Pengujian/Verifikasi Keuangan SKPD				1 Dokumen	1 Dokumen	75.000.000,00	76.000.000,00	76.000.000,00	1.000.000,00	Semua Kota/Kab, Semua Kecamatan, Semua Kel/Desa	DANA TRANSFER UMUM-DANA ALOKASI UMUM	-	4. Inovasi dan Tata Kelola Pemerintahan			70.000.000,00	BADAN PERENCANAAN, PENELITIAN DAN PENGEMBANGAN DAERAH PROVINSI BENGKULU
	5.01.01.1.03	Administrasi Barang Milik Daerah pada Perangkat Daerah	-				-	-	40.000.000,00	40.000.000,00	40.000.000,00	0,00			-	4. Inovasi dan Tata Kelola Pemerintahan	-	45.000.000,00	BADAN PERENCANAAN, PENELITIAN DAN PENGEMBANGAN DAERAH PROVINSI BENGKULU	
	5.01.01.1.03.0006	Penatausahaan Barang Milik Daerah pada SKPD																		
			Jumlah Laporan Penatausahaan Barang Milik Daerah pada SKPD				3 Laporan	3 Laporan	40.000.000,00	40.000.000,00	40.000.000,00	0,00	Semua Kota/Kab, Semua Kecamatan, Semua Kel/Desa	DANA TRANSFER UMUM-DANA ALOKASI UMUM	-	4. Inovasi dan Tata Kelola Pemerintahan			45.000.000,00	BADAN PERENCANAAN, PENELITIAN DAN PENGEMBANGAN DAERAH PROVINSI BENGKULU
	5.01.01.1.05	Administrasi Kepegawaian Perangkat Daerah	-				-	-	116.000.000,00	80.000.000,00	163.443.000,00	47.443.000,00			-	4. Inovasi dan Tata Kelola Pemerintahan	-	85.000.000,00	BADAN PERENCANAAN, PENELITIAN DAN PENGEMBANGAN DAERAH PROVINSI BENGKULU	
	5.01.01.1.05.0002	Pengadaan Pakaian Dinas Beserta Atribut Kelengkapannya																		
			Jumlah Paket Pakaian Dinas Beserta Atribut Kelengkapan				120 Paket	120 Paket	36.000.000,00	0,00	0,00	-36.000.000,00	Semua Kota/Kab, Semua Kecamatan, Semua Kel/Desa	DANA TRANSFER UMUM-DANA ALOKASI UMUM	-	4. Inovasi dan Tata Kelola Pemerintahan			0,00	BADAN PERENCANAAN, PENELITIAN DAN PENGEMBANGAN DAERAH PROVINSI BENGKULU
	5.01.01.1.05.0009	Pendidikan dan Pelatihan Pegawai Berdasarkan Tugas dan Fungsi																		
			Jumlah Pegawai Berdasarkan Tugas dan Fungsi yang Mengikuti Pendidikan dan Pelatihan				6 Orang	6 Orang	80.000.000,00	80.000.000,00	163.443.000,00	83.443.000,00	Semua Kota/Kab, Semua Kecamatan, Semua Kel/Desa	DANA TRANSFER UMUM-DANA ALOKASI UMUM	-	4. Inovasi dan Tata Kelola Pemerintahan			85.000.000,00	BADAN PERENCANAAN, PENELITIAN DAN PENGEMBANGAN DAERAH PROVINSI BENGKULU
	5.01.01.1.06	Administrasi Umum Perangkat Daerah	-				-	-	1.400.000.000,00	1.455.000.000,00	1.546.600.000,00	146.600.000,00			-	4. Inovasi dan Tata Kelola Pemerintahan	-	1.280.000.000,00	BADAN PERENCANAAN, PENELITIAN DAN PENGEMBANGAN DAERAH PROVINSI BENGKULU	
	5.01.01.1.06.0002	Penyediaan Peralatan dan Perlengkapan Kantor																		
			Jumlah Paket Peralatan dan Perlengkapan Kantor yang Disediakan				2 Paket	2 Paket	50.000.000,00	50.000.000,00	50.000.000,00	0,00	Semua Kota/Kab, Semua Kecamatan, Semua Kel/Desa	DANA TRANSFER UMUM-DANA ALOKASI UMUM	-	4. Inovasi dan Tata Kelola Pemerintahan			220.000.000,00	BADAN PERENCANAAN, PENELITIAN DAN PENGEMBANGAN DAERAH PROVINSI BENGKULU
	5.01.01.1.06.0003	Penyediaan Peralatan Rumah Tangga																		
			Jumlah Paket Peralatan Rumah Tangga yang Disediakan				3 Paket	3 Paket	150.000.000,00	150.000.000,00	130.000.000,00	-20.000.000,00	Semua Kota/Kab, Semua Kecamatan, Semua Kel/Desa	DANA TRANSFER UMUM-DANA ALOKASI UMUM	-	4. Inovasi dan Tata Kelola Pemerintahan			55.000.000,00	BADAN PERENCANAAN, PENELITIAN DAN PENGEMBANGAN DAERAH PROVINSI BENGKULU
	5.01.01.1.06.0004	Penyediaan Bahan Logistik Kantor																		
			Jumlah Paket Bahan Logistik Kantor yang Disediakan				2 Paket	2 Paket	250.000.000,00	300.000.000,00	310.000.000,00	60.000.000,00	Semua Kota/Kab, Semua Kecamatan, Semua Kel/Desa	DANA TRANSFER UMUM-DANA ALOKASI UMUM	-	4. Inovasi dan Tata Kelola Pemerintahan			130.000.000,00	BADAN PERENCANAAN, PENELITIAN DAN PENGEMBANGAN DAERAH PROVINSI BENGKULU
	5.01.01.1.06.0005	Penyediaan Barang Cetak dan Pengandaan																		
			Jumlah Paket Barang Cetak dan Pengandaan yang Disediakan				2 Paket	2 Paket	35.000.000,00	35.000.000,00	35.000.000,00	0,00	Semua Kota/Kab, Semua Kecamatan, Semua Kel/Desa	DANA TRANSFER UMUM-DANA ALOKASI UMUM	-	4. Inovasi dan Tata Kelola Pemerintahan			90.000.000,00	BADAN PERENCANAAN, PENELITIAN DAN PENGEMBANGAN DAERAH PROVINSI BENGKULU

NO	KODE	URUSAN / BIDANG URUSAN / PROGRAM / KEGIATAN / SUB KEGIATAN	INDIKATOR PROGRAM / KEGIATAN / SUB KEGIATAN	TARGET AKHIR PERIODE RENSTRA OPD	REALISASI CAPAIAN RENJA OPD TAHUN 2022	PRAKIRAAN CAPAIAN TARGET RENJA OPD TAHUN 2023	CAPAIAN KINERJA DAN KERANGKA PENDANAAN										KELOMPOK SASARAN	PRAKIRAAN MAJU RENCANA TAHUN 2025		PERANGKAT DAERAH PENANGGUNG JAWAB	
							TARGET 2024		PAGU INDIKATIF (Rp)			Bertambah/Berkurang (10-12)	LOKASI	SUMBER DANA	PRIORITAS			TARGET	PAGU INDIKATIF (Rp)		
							SEBELUM	SESUDAH	RKPD 2024	APBD 2024	RKPD PERUBAHAN 2024				NASIONAL	DAERAH					
1	2	3	4	5	6	7	8	9	10	11	12	13	14	15	16	17	18	19	20	21	
	5.01.01.1.06.0006	Penyediaan Bahan Bacaan dan Peraturan Perundang-Undangan																			
			Jumlah Dokumen Bahan Bacaan dan Peraturan Perundang-Undangan yang Disediakan				20000 Dokumen	20000 Dokumen	130.000.000,00	130.000.000,00	130.000.000,00	0,00	Semua Kota/Kab, Semua Kecamatan, Semua Kel/Desa	DANA TRANSFER UMUM-DANA ALOKASI UMUM	-	4. Inovasi dan Tata Kelola Pemerintahan 4. Inovasi dan Tata Kelola Pemerintahan			90.000.000,00	BADAN PERENCANAAN, PENELITIAN DAN PENGEMBANGAN DAERAH PROVINSI BENGKULU	
	5.01.01.1.06.0008	Fasilitasi Kunjungan Tamu																			
			Jumlah Laporan Fasilitasi Kunjungan Tamu				1 Laporan	1 Laporan	35.000.000,00	40.000.000,00	50.000.000,00	15.000.000,00	Semua Kota/Kab, Semua Kecamatan, Semua Kel/Desa	DANA TRANSFER UMUM-DANA ALOKASI UMUM	-	4. Inovasi dan Tata Kelola Pemerintahan 4. Inovasi dan Tata Kelola Pemerintahan			40.000.000,00	BADAN PERENCANAAN, PENELITIAN DAN PENGEMBANGAN DAERAH PROVINSI BENGKULU	
	5.01.01.1.06.0009	Penyelenggaraan Rapat Koordinasi dan Konsultasi SKPD																			
			Jumlah Laporan Penyelenggaraan Rapat Koordinasi dan Konsultasi SKPD				1 Laporan	1 Laporan	700.000.000,00	700.000.000,00	800.000.000,00	100.000.000,00	Semua Kota/Kab, Semua Kecamatan, Semua Kel/Desa	DANA TRANSFER UMUM-DANA ALOKASI UMUM	-	-			600.000.000,00	BADAN PERENCANAAN, PENELITIAN DAN PENGEMBANGAN DAERAH PROVINSI BENGKULU	
	5.01.01.1.06.0010	Penatausahaan Arsip Dinamis pada SKPD																			
			Jumlah Dokumen Penatausahaan Arsip Dinamis pada SKPD				2 Dokumen	2 Dokumen	50.000.000,00	50.000.000,00	41.600.000,00	-8.400.000,00	Semua Kota/Kab, Semua Kecamatan, Semua Kel/Desa	DANA TRANSFER UMUM-DANA ALOKASI UMUM	-	4. Inovasi dan Tata Kelola Pemerintahan 4. Inovasi dan Tata Kelola Pemerintahan			55.000.000,00	BADAN PERENCANAAN, PENELITIAN DAN PENGEMBANGAN DAERAH PROVINSI BENGKULU	
	5.01.01.1.07	Pengadaan Barang Milik Daerah Penunjang Urusan Pemerintah Daerah																			
			-				-	-	950.000.000,00	895.000.000,00	1.935.860.000,00	985.860.000,00			-	4. Inovasi dan Tata Kelola Pemerintahan 4. Inovasi dan Tata Kelola Pemerintahan			300.000.000,00	BADAN PERENCANAAN, PENELITIAN DAN PENGEMBANGAN DAERAH PROVINSI BENGKULU	
	5.01.01.1.07.0001	Pengadaan Kendaraan Perorangan Dinas atau Kendaraan Dinas Jabatan																			
			Jumlah Unit Kendaraan Perorangan Dinas atau Kendaraan Dinas Jabatan yang Disediakan				4 Unit	4 Unit	700.000.000,00	700.000.000,00	1.740.860.000,00	1.040.860.000,00	Semua Kota/Kab, Semua Kecamatan, Semua Kel/Desa	DANA TRANSFER UMUM-DANA ALOKASI UMUM	-	4. Inovasi dan Tata Kelola Pemerintahan 4. Inovasi dan Tata Kelola Pemerintahan			0,00	BADAN PERENCANAAN, PENELITIAN DAN PENGEMBANGAN DAERAH PROVINSI BENGKULU	
	5.01.01.1.07.0006	Pengadaan Peralatan dan Mesin Lainnya																			
			Jumlah Unit Peralatan dan Mesin Lainnya yang Disediakan				10 Unit	10 Unit	0,00	195.000.000,00	195.000.000,00	195.000.000,00	Semua Kota/Kab, Semua Kecamatan, Semua Kel/Desa	DANA TRANSFER UMUM-DANA ALOKASI UMUM	-	-			300.000.000,00	BADAN PERENCANAAN, PENELITIAN DAN PENGEMBANGAN DAERAH PROVINSI BENGKULU	
	5	NON URUSAN							24.547.755.811,00	24.452.457.657,00	27.369.279.488,00	2.821.523.677,00							25.367.500.000,00		
	5.01	URUSAN PEMERINTAHAN BIDANG XX							23.397.755.811,00	23.252.457.657,00	26.002.679.488,00	2.604.923.677,00							24.317.500.000,00		
	5.01.01.1.07.0006	Pengadaan Peralatan dan Mesin Lainnya																			
	5	UNSUR PENUNJANG URUSAN PEMERINTAHAN							24.547.755.811,00	24.452.457.657,00	27.369.279.488,00	2.821.523.677,00							25.367.500.000,00		
	5.01	PERENCANAAN							23.397.755.811,00	23.252.457.657,00	26.002.679.488,00	2.604.923.677,00							24.317.500.000,00		
	5.01.01.1.08	Penyediaan Jasa Penunjang Urusan Pemerintahan Daerah																			
			-				-	-	1.763.115.009,00	1.605.380.409,00	1.533.209.009,00	-229.906.000,00			-	4. Inovasi dan Tata Kelola Pemerintahan 4. Inovasi dan Tata Kelola Pemerintahan			1.600.000.000,00	BADAN PERENCANAAN, PENELITIAN DAN PENGEMBANGAN DAERAH PROVINSI BENGKULU	
	5.01.01.1.08.0001	Penyediaan Jasa Surat Menyurat																			
			Jumlah Laporan Penyediaan Jasa Surat Menyurat				1 Laporan	1 Laporan	10.000.000,00	4.000.000,00	4.000.000,00	-6.000.000,00	Semua Kota/Kab, Semua Kecamatan, Semua Kel/Desa	DANA TRANSFER UMUM-DANA ALOKASI UMUM	-	4. Inovasi dan Tata Kelola Pemerintahan 4. Inovasi dan Tata Kelola Pemerintahan			15.000.000,00	BADAN PERENCANAAN, PENELITIAN DAN PENGEMBANGAN DAERAH PROVINSI BENGKULU	
	5.01.01.1.08.0002	Penyediaan Jasa Komunikasi, Sumber Daya Air dan Listrik																			
			Jumlah Laporan Penyediaan Jasa Komunikasi, Sumber Daya Air dan Listrik yang Disediakan				12 Laporan	12 Laporan	553.115.009,00	350.000.009,00	283.908.609,00	-269.206.400,00	Semua Kota/Kab, Semua Kecamatan, Semua Kel/Desa	DANA TRANSFER UMUM-DANA ALOKASI UMUM	-	-			285.000.000,00	BADAN PERENCANAAN, PENELITIAN DAN PENGEMBANGAN DAERAH PROVINSI BENGKULU	
	5.01.01.1.08.0004	Penyediaan Jasa Pelayanan Umum Kantor																			
			Jumlah Laporan Penyediaan Jasa Pelayanan Umum Kantor yang Disediakan				12 Laporan	12 Laporan	1.200.000.000,00	1.251.380.400,00	1.245.300.400,00	45.300.400,00	Semua Kota/Kab, Semua Kecamatan, Semua Kel/Desa	DANA TRANSFER UMUM-DANA ALOKASI UMUM	-	4. Inovasi dan Tata Kelola Pemerintahan 4. Inovasi dan Tata Kelola Pemerintahan			1.300.000.000,00	BADAN PERENCANAAN, PENELITIAN DAN PENGEMBANGAN DAERAH PROVINSI BENGKULU	
	5.01.01.1.09	Pemeliharaan Barang Milik Daerah Penunjang Urusan Pemerintahan Daerah																			
			-				-	-	950.000.000,00	1.180.000.000,00	1.186.200.000,00	236.200.000,00			-	4. Inovasi dan Tata Kelola Pemerintahan 4. Inovasi dan Tata Kelola Pemerintahan			1.085.000.000,00	BADAN PERENCANAAN, PENELITIAN DAN PENGEMBANGAN DAERAH PROVINSI BENGKULU	
	5.01.01.1.09.0001	Penyediaan Jasa Pemeliharaan, Biaya Pemeliharaan dan Pajak Kendaraan Perorangan Dinas atau Kendaraan Dinas Jabatan																			
			Jumlah Kendaraan Perorangan Dinas atau Kendaraan Dinas Jabatan yang Dipelihara dan Dibayarkan Pajaknya				20 Unit	20 Unit	650.000.000,00	650.000.000,00	650.000.000,00	0,00	Semua Kota/Kab, Semua Kecamatan, Semua Kel/Desa	DANA TRANSFER UMUM-DANA ALOKASI UMUM	-	4. Inovasi dan Tata Kelola Pemerintahan 4. Inovasi dan Tata Kelola Pemerintahan			675.000.000,00	BADAN PERENCANAAN, PENELITIAN DAN PENGEMBANGAN DAERAH PROVINSI BENGKULU	
	5.01.01.1.09.0006	Pemeliharaan Peralatan dan Mesin Lainnya																			
			Jumlah Peralatan dan Mesin Lainnya yang Dipelihara				3 Unit	3 Unit	100.000.000,00	100.000.000,00	86.200.000,00	-13.800.000,00	Semua Kota/Kab, Semua Kecamatan, Semua Kel/Desa	DANA TRANSFER UMUM-DANA ALOKASI UMUM	-	4. Inovasi dan Tata Kelola Pemerintahan 4. Inovasi dan Tata Kelola Pemerintahan			110.000.000,00	BADAN PERENCANAAN, PENELITIAN DAN PENGEMBANGAN DAERAH PROVINSI BENGKULU	
	5.01.01.1.09.0009	Pemeliharaan/Rehabilitasi Gedung Kantor dan Bangunan Lainnya																			

NO	KODE	URUSAN / BIDANG URUSAN / PROGRAM / KEGIATAN / SUB KEGIATAN	INDIKATOR PROGRAM / KEGIATAN / SUB KEGIATAN	TARGET AKHIR PERIODE RENSTRA OPD	REALISASI CAPAIAN RENJA OPD TAHUN 2022	PRAKIRAAN CAPAIAN TARGET RENJA OPD TAHUN 2023	CAPAIAN KINERJA DAN KERANGKA PENDANAAN										KELOMPOK SASARAN	PRAKIRAAN MAJU RENCANA TAHUN 2025		PERANGKAT DAERAH PENANGGUNG JAWAB	
							TARGET 2024		PAGU INDIKATIF (Rp)			Bertambah/Berkurang (10-12)	LOKASI	SUMBER DANA	PRIORITAS			TARGET	PAGU INDIKATIF (Rp)		
							SEBELUM	SESUDAH	RKPD 2024	APBD 2024	RKPD PERUBAHAN 2024				NASIONAL	DAERAH					
1	2	3	4	5	6	7	8	9	10	11	12	13	14	15	16	17	18	19	20	21	
			Jumlah Gedung Kantor dan Bangunan Lainnya yang Dipelihara/Direhabilitasi				1 Unit	1 Unit	100.000.000,00	355.000.000,00	375.000.000,00	275.000.000,00	Semua Kota/Kab, Semua Kecamatan, Semua Kel/Desa	DANA TRANSFER UMUM-DANA ALOKASI UMUM	-	4. Inovasi dan Tata Kelola Pemerintahan			180.000.000,00	BADAN PERENCANAAN, PENELITIAN DAN PENGEMBANGAN DAERAH PROVINSI BENGKULU	
	5.01.01.1.09.0010	Pemeliharaan/Rehabilitasi Sarana dan Prasarana Gedung Kantor atau Bangunan Lainnya																			
			Jumlah Sarana dan Prasarana Gedung Kantor atau Bangunan Lainnya yang Dipelihara/Direhabilitasi				2 Unit	2 Unit	100.000.000,00	75.000.000,00	75.000.000,00	-25.000.000,00	Semua Kota/Kab, Semua Kecamatan, Semua Kel/Desa	DANA TRANSFER UMUM-DANA ALOKASI UMUM	-	4. Inovasi dan Tata Kelola Pemerintahan			120.000.000,00	BADAN PERENCANAAN, PENELITIAN DAN PENGEMBANGAN DAERAH PROVINSI BENGKULU	
1.	5.01.02	PROGRAM PERENCANAAN PENGENDALIAN, DAN EVALUASI PEMBANGUNAN DAERAH	Persentase Penyelenggaraan Perencanaan Pembangunan Daerah berbasis TI				100 %	100 %	2.425.000.000,00	2.529.115.000,00	3.038.548.000,00	-462.500.000,00							1.962.500.000,00		
	5.01.02.1.01	Penyusunan Perencanaan dan Pendanaan	Persentase Dokumen Perencanaan Daerah yang disusun				100 %	100 %	1.650.000.000,00	1.751.615.000,00	1.956.428.000,00	306.428.000,00			-	4. Inovasi dan Tata Kelola Pemerintahan	-		975.000.000,00	BADAN PERENCANAAN, PENELITIAN DAN PENGEMBANGAN DAERAH PROVINSI BENGKULU	
	5.01.02.1.01.0002	Koordinasi Penelaahan Dokumen Perencanaan Pembangunan Daerah dengan Dokumen Kebijakan Lainnya																			
			Jumlah Telaahan Dokumen Perencanaan Pembangunan Daerah				2 Dokumen	2 Dokumen	250.000.000,00	252.500.000,00	384.900.000,00	134.900.000,00	Semua Kota/Kab, Semua Kecamatan, Semua Kel/Desa	DANA TRANSFER UMUM-DANA ALOKASI UMUM	-	4. Inovasi dan Tata Kelola Pemerintahan			250.000.000,00	BADAN PERENCANAAN, PENELITIAN DAN PENGEMBANGAN DAERAH PROVINSI BENGKULU	
	5.01.02.1.01.0003	Pelaksanaan Konsultasi Publik																			
			Jumlah Berita Acara Konsultasi Publik				2 Berita Acara	1 Berita Acara	100.000.000,00	100.000.000,00	94.400.000,00	-5.600.000,00	Semua Kota/Kab, Semua Kecamatan, Semua Kel/Desa	DANA TRANSFER UMUM-DANA ALOKASI UMUM	-	4. Inovasi dan Tata Kelola Pemerintahan			125.000.000,00	BADAN PERENCANAAN, PENELITIAN DAN PENGEMBANGAN DAERAH PROVINSI BENGKULU	
	5.01.02.1.01.0005	Pelaksanaan Musrenbang Provinsi																			
			Jumlah Berita Acara Musrenbang Provinsi				2 Berita Acara	2 Berita Acara	550.000.000,00	600.497.000,00	543.835.000,00	-6.165.000,00	Semua Kota/Kab, Semua Kecamatan, Semua Kel/Desa	DANA TRANSFER UMUM-DANA ALOKASI UMUM	-	4. Inovasi dan Tata Kelola Pemerintahan			300.000.000,00	BADAN PERENCANAAN, PENELITIAN DAN PENGEMBANGAN DAERAH PROVINSI BENGKULU	
	5.01.02.1.01.0006	Koordinasi Penyusunan dan Penetapan Dokumen Perencanaan Pembangunan Daerah Provinsi																			
			Jumlah Dokumen Perencanaan Pembangunan Daerah Provinsi yang Ditetapkan (RP, JPD, RPJMD, RKPD)				3 Dokumen	4 Dokumen	750.000.000,00	798.618.000,00	933.293.000,00	183.293.000,00	Semua Kota/Kab, Semua Kecamatan, Semua Kel/Desa	DANA TRANSFER UMUM-DANA ALOKASI UMUM	-	4. Inovasi dan Tata Kelola Pemerintahan			300.000.000,00	BADAN PERENCANAAN, PENELITIAN DAN PENGEMBANGAN DAERAH PROVINSI BENGKULU	
	5.01.02.1.02	Analisis Data dan Informasi Pemerintahan Daerah Bidang Perencanaan Pembangunan Daerah	-				-	-	250.000.000,00	250.000.000,00	358.200.000,00	108.200.000,00			-	4. Inovasi dan Tata Kelola Pemerintahan	-		300.000.000,00	BADAN PERENCANAAN, PENELITIAN DAN PENGEMBANGAN DAERAH PROVINSI BENGKULU	
	5.01.02.1.02.0001	Analisis Data dan Informasi Perencanaan Pembangunan Daerah																			
			Jumlah Dokumen Hasil Analisis Data untuk Penyusunan Kebijakan Perencanaan Pembangunan Daerah (Semua Perencanaan Pembangunan Daerah)				2 Dokumen	2 Dokumen	250.000.000,00	250.000.000,00	358.200.000,00	108.200.000,00	Semua Kota/Kab, Semua Kecamatan, Semua Kel/Desa	DANA TRANSFER UMUM-DANA ALOKASI UMUM	-	4. Inovasi dan Tata Kelola Pemerintahan			300.000.000,00	BADAN PERENCANAAN, PENELITIAN DAN PENGEMBANGAN DAERAH PROVINSI BENGKULU	
	5.01.02.1.03	Pengendalian, Evaluasi dan Pelaporan Bidang Perencanaan Pembangunan Daerah	-				-	-	375.000.000,00	377.500.000,00	516.020.000,00	141.020.000,00			-	4. Inovasi dan Tata Kelola Pemerintahan	-		487.500.000,00	BADAN PERENCANAAN, PENELITIAN DAN PENGEMBANGAN DAERAH PROVINSI BENGKULU	
	5.01.02.1.03.0001	Koordinasi Pengendalian Perencanaan dan Pelaksanaan Pembangunan Daerah di Provinsi																			
			Jumlah Laporan Hasil Pengendalian Perencanaan dan Pelaksanaan Pembangunan				2 Laporan	2 Laporan	0,00	0,00	0,00	0,00	Semua Kota/Kab, Semua Kecamatan, Semua Kel/Desa	DANA TRANSFER UMUM-DANA ALOKASI UMUM	-	4. Inovasi dan Tata Kelola Pemerintahan			125.000.000,00	BADAN PERENCANAAN, PENELITIAN DAN PENGEMBANGAN DAERAH PROVINSI BENGKULU	
	5.01.02.1.03.0003	Monitoring, Evaluasi dan Penyusunan Laporan Berkala Pelaksanaan Pembangunan Daerah																			
			Jumlah Laporan Hasil Evaluasi Kinerja Pembangunan Daerah				5 Laporan	5 Laporan	250.000.000,00	252.500.000,00	346.900.000,00	96.900.000,00	Semua Kota/Kab, Semua Kecamatan, Semua Kel/Desa	DANA TRANSFER UMUM-DANA ALOKASI UMUM	-	4. Inovasi dan Tata Kelola Pemerintahan			275.000.000,00	BADAN PERENCANAAN, PENELITIAN DAN PENGEMBANGAN DAERAH PROVINSI BENGKULU	
	5.01.02.1.03.0004	Fasilitasi/Evaluasi Dokumen Perencanaan Pembangunan Daerah Kabupaten/Kota																			
			Jumlah Dokumen Perencanaan Pembangunan Kabupaten/Kota yang Difasilitasi/Evaluasi				30 Dokumen	30 Dokumen	125.000.000,00	125.000.000,00	169.120.000,00	44.120.000,00	Semua Kota/Kab, Semua Kecamatan, Semua Kel/Desa	DANA TRANSFER UMUM-DANA ALOKASI UMUM	-	4. Inovasi dan Tata Kelola Pemerintahan			87.500.000,00	BADAN PERENCANAAN, PENELITIAN DAN PENGEMBANGAN DAERAH PROVINSI BENGKULU	
	5.01.02.1.04	Implementasi Sistem Informasi Pemerintahan Daerah di Bidang Pembangunan Daerah	-				-	-	150.000.000,00	150.000.000,00	207.900.000,00	57.900.000,00			-	4. Inovasi dan Tata Kelola Pemerintahan	-		200.000.000,00	BADAN PERENCANAAN, PENELITIAN DAN PENGEMBANGAN DAERAH PROVINSI BENGKULU	
	5.01.02.1.04.0001	Pengelolaan Data dalam Sistem Informasi Pemerintahan Daerah di Bidang Pembangunan Daerah																			
			Jumlah Data dalam Sistem Informasi Pemerintahan Daerah di Bidang Pembangunan Daerah yang Dikelola				1 Dokumen	1 Dokumen	150.000.000,00	150.000.000,00	207.900.000,00	57.900.000,00	Semua Kota/Kab, Semua Kecamatan, Semua Kel/Desa	DANA TRANSFER UMUM-DANA ALOKASI UMUM	-	4. Inovasi dan Tata Kelola Pemerintahan			200.000.000,00	BADAN PERENCANAAN, PENELITIAN DAN PENGEMBANGAN DAERAH PROVINSI BENGKULU	
2.	5.01.03	PROGRAM KOORDINASI DAN SINKRONISASI PERENCANAAN PEMBANGUNAN DAERAH	-				-	-	2.775.000.000,00	2.785.000.000,00	3.160.574.000,00	287.500.000,00							3.062.500.000,00		

NO	KODE	URUSAN / BIDANG URUSAN / PROGRAM / KEGIATAN / SUB KEGIATAN	INDIKATOR PROGRAM / KEGIATAN / SUB KEGIATAN	TARGET AKHIR PERIODE RENSTRA OPD	REALISASI CAPAIAN RENJA OPD TAHUN 2022	PRAKIRAAN CAPAIAN TARGET RENJA OPD TAHUN 2023	CAPAIAN KINERJA DAN KERANGKA PENDANAAN										KELOMPOK SASARAN	PRAKIRAAN MAJU RENCANA TAHUN 2025		PERANGKAT DAERAH PENANGGUNG JAWAB
							TARGET 2024		PAGU INDIKATIF (Rp)			Bertambah/Berkurang (10-12)	LOKASI	SUMBER DANA	PRIORITAS			TARGET	PAGU INDIKATIF (Rp)	
							SEBELUM	SESUDAH	RKPD 2024	APBD 2024	RKPD PERUBAHAN 2024				NASIONAL	DAERAH				
1	2	3	4	5	6	7	8	9	10	11	12	13	14	15	16	17	18	19	20	21
	5.01.03.1.01	Koordinasi Perencanaan Bidang Pemerintahan dan Pembangunan Manusia	-				-	-	1.200.000.000,00	1.210.000.000,00	1.333.120.000,00	133.120.000,00			-	4. Inovasi dan Tata Kelola Pemerintahan 4. Inovasi dan Tata Kelola Pemerintahan			1.037.500.000,00	BADAN PERENCANAAN, PENELITIAN DAN PENGEMBANGAN DAERAH PROVINSI BENGKULU
	5.01.03.1.01.0001	Koordinasi Penyusunan Dokumen Perencanaan Pembangunan Daerah Bidang Pemerintahan (RPJPD, RPJMD dan RKPD)																		
		Jumlah Dokumen Perencanaan Pembangunan Daerah Bidang Pemerintahan yang Dikoordinir Penyusunannya (RPJPD, RPJMD dan RKPD)					2 Dokumen	2 Dokumen	250.000.000,00	255.000.000,00	248.280.000,00	-1.720.000,00	Semua Kota/Kab, Semua Kecamatan, Semua Kel/Desa	DANA TRANSFER UMUM-DANA ALOKASI UMUM	-	4. Inovasi dan Tata Kelola Pemerintahan 4. Inovasi dan Tata Kelola Pemerintahan			225.000.000,00	BADAN PERENCANAAN, PENELITIAN DAN PENGEMBANGAN DAERAH PROVINSI BENGKULU
	5.01.03.1.01.0005	Koordinasi Penyusunan Dokumen Perencanaan Pembangunan Daerah Bidang Pembangunan Manusia (RPJPD, RPJMD dan RKPD)																		
		Jumlah Dokumen Perencanaan Pembangunan Daerah Bidang Pembangunan Manusia yang Dikoordinir Penyusunannya (RPJPD, RPJMD dan RKPD)					1 Dokumen	1 Dokumen	250.000.000,00	255.000.000,00	273.280.000,00	23.280.000,00	Semua Kota/Kab, Semua Kecamatan, Semua Kel/Desa	DANA TRANSFER UMUM-DANA ALOKASI UMUM	-	4. Inovasi dan Tata Kelola Pemerintahan 4. Inovasi dan Tata Kelola Pemerintahan			262.500.000,00	BADAN PERENCANAAN, PENELITIAN DAN PENGEMBANGAN DAERAH PROVINSI BENGKULU
	5.01.03.1.01.0007	Pelaksanaan Monitoring dan Evaluasi Penyusunan Dokumen Perencanaan Pembangunan Perangkat Daerah Bidang Pembangunan Manusia																		
		Jumlah Laporan Hasil Monitoring dan Evaluasi Penyusunan Dokumen Perencanaan Pembangunan Perangkat Daerah Bidang Pembangunan Manusia					1 Laporan	1 Laporan	300.000.000,00	300.000.000,00	418.280.000,00	118.280.000,00	Semua Kota/Kab, Semua Kecamatan, Semua Kel/Desa	DANA TRANSFER UMUM-DANA ALOKASI UMUM	-	4. Inovasi dan Tata Kelola Pemerintahan 4. Inovasi dan Tata Kelola Pemerintahan			262.500.000,00	BADAN PERENCANAAN, PENELITIAN DAN PENGEMBANGAN DAERAH PROVINSI BENGKULU
	5.01.03.1.01.0008	Koordinasi Pelaksanaan Sinergitas dan Harmonisasi Perencanaan Pembangunan Daerah Bidang Pembangunan Manusia																		
		Jumlah Laporan Hasil Sinkronisasi Renstra/Renja dengan RKPD/RPJMMD pada Bidang Pembangunan Manusia					2 Laporan	2 Laporan	400.000.000,00	400.000.000,00	393.280.000,00	-6.720.000,00	Semua Kota/Kab, Semua Kecamatan, Semua Kel/Desa	DANA TRANSFER UMUM-DANA ALOKASI UMUM	-	4. Inovasi dan Tata Kelola Pemerintahan 4. Inovasi dan Tata Kelola Pemerintahan			287.500.000,00	BADAN PERENCANAAN, PENELITIAN DAN PENGEMBANGAN DAERAH PROVINSI BENGKULU
	5.01.03.1.02	Koordinasi Perencanaan Bidang Perekonomian dan SDA (Sumber Daya Alam)	-				-	-	800.000.000,00	800.000.000,00	880.520.000,00	80.520.000,00			-	4. Inovasi dan Tata Kelola Pemerintahan 4. Inovasi dan Tata Kelola Pemerintahan			1.000.000.000,00	BADAN PERENCANAAN, PENELITIAN DAN PENGEMBANGAN DAERAH PROVINSI BENGKULU
	5.01.03.1.02.0001	Koordinasi Penyusunan Dokumen Perencanaan Pembangunan Daerah Bidang Perekonomian (RPJPD, RPJMD dan RKPD)																		
		Jumlah Dokumen Perencanaan Pembangunan Daerah Bidang Perekonomian yang Dikoordinir Penyusunannya (RPJPD, RPJMD dan RKPD)					1 Dokumen	1 Dokumen	250.000.000,00	255.000.000,00	280.000.000,00	30.000.000,00	Semua Kota/Kab, Semua Kecamatan, Semua Kel/Desa	DANA TRANSFER UMUM-DANA ALOKASI UMUM	-	4. Inovasi dan Tata Kelola Pemerintahan 4. Inovasi dan Tata Kelola Pemerintahan			320.000.000,00	BADAN PERENCANAAN, PENELITIAN DAN PENGEMBANGAN DAERAH PROVINSI BENGKULU
	5.01.03.1.02.0004	Koordinasi Pelaksanaan Sinergitas dan Harmonisasi Perencanaan Pembangunan Daerah Bidang Perekonomian																		
		Jumlah Laporan Hasil Sinkronisasi Renstra/Renja dengan RKPD/RPJMMD pada Bidang Perekonomian					1 Laporan	1 Laporan	250.000.000,00	255.000.000,00	274.400.000,00	24.400.000,00	Semua Kota/Kab, Semua Kecamatan, Semua Kel/Desa	DANA TRANSFER UMUM-DANA ALOKASI UMUM	-	4. Inovasi dan Tata Kelola Pemerintahan 4. Inovasi dan Tata Kelola Pemerintahan			345.000.000,00	BADAN PERENCANAAN, PENELITIAN DAN PENGEMBANGAN DAERAH PROVINSI BENGKULU
	5.01.03.1.02.0008	Koordinasi Pelaksanaan Sinergitas dan Harmonisasi Perencanaan Pembangunan Daerah Bidang SDA																		
		Jumlah Laporan Hasil Sinkronisasi Renstra/Renja dengan RKPD/RPJMMD pada Bidang SDA					1 Laporan	1 Laporan	300.000.000,00	290.000.000,00	326.120.000,00	26.120.000,00	Semua Kota/Kab, Semua Kecamatan, Semua Kel/Desa	DANA TRANSFER UMUM-DANA ALOKASI UMUM	-	4. Inovasi dan Tata Kelola Pemerintahan 4. Inovasi dan Tata Kelola Pemerintahan			335.000.000,00	BADAN PERENCANAAN, PENELITIAN DAN PENGEMBANGAN DAERAH PROVINSI BENGKULU
	5.01.03.1.03	Koordinasi Perencanaan Bidang Infrastruktur dan Kewilayahan	-				-	-	775.000.000,00	775.000.000,00	946.934.000,00	171.934.000,00			-	4. Inovasi dan Tata Kelola Pemerintahan 4. Inovasi dan Tata Kelola Pemerintahan			1.025.000.000,00	BADAN PERENCANAAN, PENELITIAN DAN PENGEMBANGAN DAERAH PROVINSI BENGKULU
	5.01.03.1.03.0001	Koordinasi Penyusunan Dokumen Perencanaan Pembangunan Daerah Bidang Infrastruktur (RPJPD, RPJMD dan RKPD)																		
		Jumlah Dokumen Perencanaan Pembangunan Daerah Bidang Infrastruktur yang Dikoordinir Penyusunannya (RPJPD, RPJMD dan RKPD)					1 Dokumen	1 Dokumen	225.000.000,00	225.000.000,00	251.160.000,00	26.160.000,00	Semua Kota/Kab, Semua Kecamatan, Semua Kel/Desa	DANA TRANSFER UMUM-DANA ALOKASI UMUM	-	4. Inovasi dan Tata Kelola Pemerintahan 4. Inovasi dan Tata Kelola Pemerintahan			345.000.000,00	BADAN PERENCANAAN, PENELITIAN DAN PENGEMBANGAN DAERAH PROVINSI BENGKULU
	5.01.03.1.03.0004	Koordinasi Pelaksanaan Sinergitas dan Harmonisasi Perencanaan Pembangunan Daerah Bidang Infrastruktur																		
		Jumlah Laporan Hasil Sinkronisasi Renstra/Renja dengan RKPD/RPJMMD pada Bidang Infrastruktur					1 Laporan	1 Laporan	300.000.000,00	300.000.000,00	361.203.000,00	61.203.000,00	Semua Kota/Kab, Semua Kecamatan, Semua Kel/Desa	DANA TRANSFER UMUM-DANA ALOKASI UMUM	-	4. Inovasi dan Tata Kelola Pemerintahan 4. Inovasi dan Tata Kelola Pemerintahan			345.000.000,00	BADAN PERENCANAAN, PENELITIAN DAN PENGEMBANGAN DAERAH PROVINSI BENGKULU
	5.01.03.1.03.0008	Koordinasi Pelaksanaan Sinergitas dan Harmonisasi Perencanaan Pembangunan Daerah Bidang Kewilayahan																		
		Jumlah Laporan Hasil Sinkronisasi Renstra/Renja dengan RKPD/RPJMMD pada Bidang Kewilayahan					1 Laporan	1 Laporan	250.000.000,00	250.000.000,00	334.571.000,00	84.571.000,00	Semua Kota/Kab, Semua Kecamatan, Semua Kel/Desa	DANA TRANSFER UMUM-DANA ALOKASI UMUM	-	4. Inovasi dan Tata Kelola Pemerintahan 4. Inovasi dan Tata Kelola Pemerintahan			335.000.000,00	BADAN PERENCANAAN, PENELITIAN DAN PENGEMBANGAN DAERAH PROVINSI BENGKULU
	5.05	PENELITIAN DAN PENGEMBANGAN							1.150.000.000,00	1.200.000.000,00	1.366.600.000,00	216.600.000,00							1.050.000.000,00	
1.	5.05.02	PROGRAM PENELITIAN DAN PENGEMBANGAN DAERAH	-				-	-	1.150.000.000,00	1.200.000.000,00	1.366.600.000,00	-100.000.000,00							1.050.000.000,00	
	5.05.02.1.01	Penelitian dan Pengembangan Bidang Penyelenggaraan Pemerintahan dan Pengkajian Peraturan	-				-	-	925.000.000,00	900.000.000,00	1.021.640.000,00	96.640.000,00			-	4. Inovasi dan Tata Kelola Pemerintahan 4. Inovasi dan Tata Kelola Pemerintahan			835.000.000,00	BADAN PERENCANAAN, PENELITIAN DAN PENGEMBANGAN DAERAH PROVINSI BENGKULU
	5.05.02.1.01.0002	Fasilitasi, Pelaksanaan dan Evaluasi Penelitian dan Pengembangan Bidang Pemerintahan Umum																		
		Jumlah Laporan Hasil Pelaksanaan Fasilitasi, Pelaksanaan dan Evaluasi Penelitian dan Pengembangan Bidang Pemerintahan Umum					3 Laporan	3 Laporan	150.000.000,00	150.000.000,00	195.200.000,00	45.200.000,00	Semua Kota/Kab, Semua Kecamatan, Semua Kel/Desa	DANA TRANSFER UMUM-DANA ALOKASI UMUM	-	4. Inovasi dan Tata Kelola Pemerintahan 4. Inovasi dan Tata Kelola Pemerintahan			235.000.000,00	BADAN PERENCANAAN, PENELITIAN DAN PENGEMBANGAN DAERAH PROVINSI BENGKULU
	5.05.02.1.01.0012	Pengelolaan Data Kelitbangan dan Peraturan																		

NO	KODE	URUSAN / BIDANG URUSAN / PROGRAM / KEGIATAN / SUB KEGIATAN	INDIKATOR PROGRAM / KEGIATAN / SUB KEGIATAN	TARGET AKHIR PERIODE RENSTRA OPD	REALISASI CAPAIAN RENJA OPD TAHUN 2022	PRAKIRAAN CAPAIAN TARGET RENJA OPD TAHUN 2023	CAPAIAN KINERJA DAN KERANGKA PENDANAAN										KELOMPOK SASARAN	PRAKIRAAN MAJU RENCANA TAHUN 2025		PERANGKAT DAERAH PENANGGUNG JAWAB
							TARGET 2024		PAGU INDIKATIF (Rp)			Bertambah/Berkurang (10-12)	LOKASI	SUMBER DANA	PRIORITAS			TARGET	PAGU INDIKATIF (Rp)	
							SEBELUM	SESUDAH	RKPD 2024	APBD 2024	RKPD PERUBAHAN 2024				NASIONAL	DAERAH				
1	2	3	4	5	6	7	8	9	10	11	12	13	14	15	16	17	18	19	20	21
			Jumlah Dokumen Data Kelibangan dan Peraturan yang Dikelola				2 Dokumen	2 Dokumen	175.000.000,00	150.000.000,00	170.200.000,00	-4.800.000,00	Semua Kota/Kab, Semua Kecamatan, Semua Kel/Desa	DANA TRANSFER UMUM-DANA ALOKASI UMUM	-	4. Inovasi dan Tata Kelola Pemerintahan 4. Inovasi dan Tata Kelola Pemerintahan			390.000.000,00	BADAN PERENCANAAN, PENELITIAN DAN PENGEMBANGAN DAERAH PROVINSI BENGKULU
	5.05.02.1.01.0014	Fasilitasi dan Evaluasi Pelaksanaan Kegiatan Data dan Pengkajian Peraturan																		
			Jumlah Laporan Hasil Pelaksanaan Fasilitasi dan Evaluasi Pelaksanaan Kegiatan Data dan Pengkajian Peraturan				3 Laporan	3 Laporan	600.000.000,00	600.000.000,00	656.240.000,00	56.240.000,00	Semua Kota/Kab, Semua Kecamatan, Semua Kel/Desa	DANA TRANSFER UMUM-DANA ALOKASI UMUM	-	4. Inovasi dan Tata Kelola Pemerintahan 4. Inovasi dan Tata Kelola Pemerintahan			210.000.000,00	BADAN PERENCANAAN, PENELITIAN DAN PENGEMBANGAN DAERAH PROVINSI BENGKULU
	5.05.02.1.04	Pengembangan Inovasi dan Teknologi	-				-	-	225.000.000,00	300.000.000,00	344.960.000,00	119.960.000,00			-	4. Inovasi dan Tata Kelola Pemerintahan 4. Inovasi dan Tata Kelola Pemerintahan			215.000.000,00	BADAN PERENCANAAN, PENELITIAN DAN PENGEMBANGAN DAERAH PROVINSI BENGKULU
	5.05.02.1.04.0001	Penelitian, Pengembangan, dan Perekrayaan di Bidang Teknologi dan Inovasi																		
			Jumlah Dokumen Hasil Penelitian, Pengembangan, dan Perekrayaan di Bidang Teknologi dan Inovasi				2 Dokumen	2 Dokumen	225.000.000,00	300.000.000,00	344.960.000,00	119.960.000,00	Semua Kota/Kab, Semua Kecamatan, Semua Kel/Desa	DANA TRANSFER UMUM-DANA ALOKASI UMUM	-	4. Inovasi dan Tata Kelola Pemerintahan 4. Inovasi dan Tata Kelola Pemerintahan			215.000.000,00	BADAN PERENCANAAN, PENELITIAN DAN PENGEMBANGAN DAERAH PROVINSI BENGKULU
J U M L A H									2.539.606.626.763,00	3.122.045.218.243,00	3.189.653.559.603,00	650.046.932.840,00							2.525.375.066.590,00	

**PERUBAHAN RENCANA KERJA PEMERINTAH DAERAH (RKPD)
PROVINSI BENGKULU
TAHUN 2024**

NO	KODE	URUSAN / BIDANG URUSAN / PROGRAM / KEGIATAN / SUB KEGIATAN	INDIKATOR PROGRAM / KEGIATAN / SUB KEGIATAN	TARGET AKHIR PERIODE RENSTRA OPD	REALISASI CAPAIAN RENJA OPD TAHUN 2022	PRAKIRAAN CAPAIAN TARGET RENJA OPD TAHUN 2023	CAPAIAN KINERJA DAN KERANGKA PENDANAAN										KELOMPOK SASARAN	PRAKIRAAN MAJU RENCANA TAHUN 2025		PERANGKAT DAERAH PENANGGUNG JAWAB
							TARGET 2024		PAGU INDIKATIF (Rp)			Bertambah/Berkurang (10-12)	LOKASI	SUMBER DANA	PRIORITAS			TARGET	PAGU INDIKATIF (Rp)	
							SEBELUM	SESUDAH	RKPD 2024	APBD 2024	RKPD PERUBAHAN 2024				NASIONAL	DAERAH				
1	2	3	4	5	6	7	8	9	10	11	12	13	14	15	16	17	18	19	20	21
BADAN PENGELOLAAN KEUANGAN DAERAH PROVINSI BENGKULU										489.265.841.534,00	434.888.698.879,00	434.888.698.879,00	-54.377.142.655,00						494.028.960.000,00	
5		UNSUR PENUNJANG URUSAN PEMERINTAHAN							489.265.841.534,00	434.888.698.879,00	434.888.698.879,00	-54.377.142.655,00						494.028.960.000,00		
5.02		KEUANGAN							489.265.841.534,00	434.888.698.879,00	434.888.698.879,00	-54.377.142.655,00						494.028.960.000,00		
1.	5.02.01	PROGRAM PENUNJANG URUSAN PEMERINTAHAN DAERAH PROVINSI	-				-	-	71.781.619.829,00	79.364.673.508,00	79.364.673.508,00	4.123.118.466,00						75.904.738.295,00		
	5.02.01.1.01	Perencanaan, Penganggaran, dan Evaluasi Kinerja Perangkat Daerah	-				-	-	300.000.000,00	500.000.000,00	500.000.000,00	200.000.000,00			-	4. Inovasi dan Tata Kelola Pemerintahan	-		500.000.000,00	BADAN PENGELOLAAN KEUANGAN DAERAH PROVINSI BENGKULU
	5.02.01.1.01.0001	Penyusunan Dokumen Perencanaan Perangkat Daerah																		
			Jumlah Dokumen Perencanaan Perangkat Daerah				10 Dokumen	10 Dokumen	150.000.000,00	250.000.000,00	250.000.000,00	100.000.000,00	Semua Kota/Kab, Semua Kecamatan, Semua Kel/Desa	DANA TRANSFER UMUM-DANA ALOKASI UMUM	-	4. Inovasi dan Tata Kelola Pemerintahan			250.000.000,00	BADAN PENGELOLAAN KEUANGAN DAERAH PROVINSI BENGKULU
	5.02.01.1.01.0006	Koordinasi dan Penyusunan Laporan Capaian Kinerja dan Ikhtisar Realisasi Kinerja SKPD																		
			Jumlah Laporan Capaian Kinerja dan Ikhtisar Realisasi Kinerja SKPD dan Laporan Hasil Koordinasi Penyusunan Laporan Capaian Kinerja dan Ikhtisar Realisasi Kinerja SKPD				2 Laporan	2 Laporan	150.000.000,00	250.000.000,00	250.000.000,00	100.000.000,00	Semua Kota/Kab, Semua Kecamatan, Semua Kel/Desa	DANA TRANSFER UMUM-DANA ALOKASI UMUM	-	4. Inovasi dan Tata Kelola Pemerintahan			250.000.000,00	BADAN PENGELOLAAN KEUANGAN DAERAH PROVINSI BENGKULU
	5.02.01.1.02	Administrasi Keuangan Perangkat Daerah	-				-	-	56.282.160.629,00	60.098.819.108,00	60.098.819.108,00	3.816.658.479,00			-	4. Inovasi dan Tata Kelola Pemerintahan	-		59.043.978.660,00	BADAN PENGELOLAAN KEUANGAN DAERAH PROVINSI BENGKULU
	5.02.01.1.02.0001	Penyediaan Gaji dan Tunjangan ASN																		
			Jumlah Orang yang Menerima Gaji dan Tunjangan ASN				0 Orang/Bulan	0 Orang/Bulan	55.557.160.629,00	59.387.419.108,00	59.387.419.108,00	3.830.258.479,00	Semua Kota/Kab, Semua Kecamatan, Semua Kel/Desa	DANA TRANSFER UMUM-DANA ALOKASI UMUM	-	4. Inovasi dan Tata Kelola Pemerintahan			58.335.018.660,00	BADAN PENGELOLAAN KEUANGAN DAERAH PROVINSI BENGKULU
	5.02.01.1.02.0002	Penyediaan Administrasi Pelaksanaan Tugas ASN																		
			Jumlah Dokumen Hasil Penyediaan Administrasi Pelaksanaan Tugas ASN				12 Dokumen	12 Dokumen	500.000.000,00	536.400.000,00	536.400.000,00	36.400.000,00	Semua Kota/Kab, Semua Kecamatan, Semua Kel/Desa	DANA TRANSFER UMUM-DANA ALOKASI UMUM	-	4. Inovasi dan Tata Kelola Pemerintahan			483.960.000,00	BADAN PENGELOLAAN KEUANGAN DAERAH PROVINSI BENGKULU
	5.02.01.1.02.0003	Pelaksanaan Penatausahaan dan Pengujian/Verifikasi Keuangan SKPD																		
			Jumlah Dokumen Penatausahaan dan Pengujian/Verifikasi Keuangan SKPD				4 Dokumen	4 Dokumen	75.000.000,00	55.000.000,00	55.000.000,00	-20.000.000,00	Semua Kota/Kab, Semua Kecamatan, Semua Kel/Desa	DANA TRANSFER UMUM-DANA ALOKASI UMUM	-	4. Inovasi dan Tata Kelola Pemerintahan			75.000.000,00	BADAN PENGELOLAAN KEUANGAN DAERAH PROVINSI BENGKULU
	5.02.01.1.02.0005	Koordinasi dan Penyusunan Laporan Keuangan Akhir Tahun SKPD																		
			Jumlah Laporan Keuangan Akhir Tahun SKPD dan Laporan Hasil Koordinasi Penyusunan Laporan Keuangan Akhir Tahun SKPD				1 Laporan	1 Laporan	75.000.000,00	55.000.000,00	55.000.000,00	-20.000.000,00	Semua Kota/Kab, Semua Kecamatan, Semua Kel/Desa	DANA TRANSFER UMUM-DANA ALOKASI UMUM	-	4. Inovasi dan Tata Kelola Pemerintahan			75.000.000,00	BADAN PENGELOLAAN KEUANGAN DAERAH PROVINSI BENGKULU
	5.02.01.1.02.0006	Pengelolaan dan Penyediaan Bahan Tanggapan Pemeriksaan																		
			Jumlah Dokumen Bahan Tanggapan Pemeriksaan dan Tindak Lanjut Pemeriksaan				4 Dokumen	4 Dokumen	75.000.000,00	65.000.000,00	65.000.000,00	-10.000.000,00	Semua Kota/Kab, Semua Kecamatan, Semua Kel/Desa	DANA TRANSFER UMUM-DANA ALOKASI UMUM	-	4. Inovasi dan Tata Kelola Pemerintahan			75.000.000,00	BADAN PENGELOLAAN KEUANGAN DAERAH PROVINSI BENGKULU
	5.02.01.1.03	Administrasi Barang Milik Daerah pada Perangkat Daerah	-				-	-	1.013.443.200,00	1.182.350.400,00	1.182.350.400,00	168.907.200,00			-	4. Inovasi dan Tata Kelola Pemerintahan	-		1.134.091.200,00	BADAN PENGELOLAAN KEUANGAN DAERAH PROVINSI BENGKULU
	5.02.01.1.03.0002	Pengamanan Barang Milik Daerah SKPD																		
			Jumlah Dokumen Pengamanan Barang Milik Daerah SKPD				1 Dokumen	1 Dokumen	1.013.443.200,00	1.182.350.400,00	1.182.350.400,00	168.907.200,00	Semua Kota/Kab, Semua Kecamatan, Semua Kel/Desa	DANA TRANSFER UMUM-DANA ALOKASI UMUM	-	4. Inovasi dan Tata Kelola Pemerintahan			1.134.091.200,00	BADAN PENGELOLAAN KEUANGAN DAERAH PROVINSI BENGKULU
	5.02.01.1.04	Administrasi Pendapatan Daerah Kewenangan Perangkat Daerah	-				-	-	150.000.000,00	250.000.000,00	250.000.000,00	100.000.000,00			-	4. Inovasi dan Tata Kelola Pemerintahan	-		250.000.000,00	BADAN PENGELOLAAN KEUANGAN DAERAH PROVINSI BENGKULU
	5.02.01.1.04.0001	Perencanaan Pengelolaan Retribusi Daerah																		
			Jumlah Dokumen Rencana Pengelolaan Retribusi Daerah				0 Dokumen	0 Dokumen	150.000.000,00	250.000.000,00	250.000.000,00	100.000.000,00	Semua Kota/Kab, Semua Kecamatan, Semua Kel/Desa	DANA TRANSFER UMUM-DANA ALOKASI UMUM	-	4. Inovasi dan Tata Kelola Pemerintahan			250.000.000,00	BADAN PENGELOLAAN KEUANGAN DAERAH PROVINSI BENGKULU
	5.02.01.1.05	Administrasi Kepegawaian Perangkat Daerah	-				-	-	100.000.000,00	300.000.000,00	300.000.000,00	200.000.000,00			-	4. Inovasi dan Tata Kelola Pemerintahan	-		150.000.000,00	BADAN PENGELOLAAN KEUANGAN DAERAH PROVINSI BENGKULU
	5.02.01.1.05.0009	Pendidikan dan Pelatihan Pegawai Berdasarkan Tugas dan Fungsi																		
			Jumlah Pegawai Berdasarkan Tugas dan Fungsi yang Mengikuti Pendidikan dan Pelatihan				10 Orang	10 Orang	100.000.000,00	300.000.000,00	300.000.000,00	200.000.000,00	Semua Kota/Kab, Semua Kecamatan, Semua Kel/Desa	DANA TRANSFER UMUM-DANA ALOKASI UMUM	-	4. Inovasi dan Tata Kelola Pemerintahan			150.000.000,00	BADAN PENGELOLAAN KEUANGAN DAERAH PROVINSI BENGKULU

NO	KODE	URUSAN / BIDANG URUSAN / PROGRAM / KEGIATAN / SUB KEGIATAN	INDIKATOR PROGRAM / KEGIATAN / SUB KEGIATAN	TARGET AKHIR PERIODE RENSTRA OPD	REALISASI CAPAIAN RENJA OPD TAHUN 2022	PRAKIRAAN CAPAIAN TARGET RENJA OPD TAHUN 2023	CAPAIAN KINERJA DAN KERANGKA PENDANAAN										KELOMPOK SASARAN	PRAKIRAAN MAJU RENCANA TAHUN 2025		PERANGKAT DAERAH PENANGGUNG JAWAB
							TARGET 2024		PAGU INDIKATIF (Rp)			Bertambah/Berkurang (10-12)	LOKASI	SUMBER DANA	PRIORITAS			TARGET	PAGU INDIKATIF (Rp)	
							SEBELUM	SESUDAH	RKPD 2024	APBD 2024	RKPD PERUBAHAN 2024				NASIONAL	DAERAH				
1	2	3	4	5	6	7	8	9	10	11	12	13	14	15	16	17	18	19	20	21
	5.02.01.1.06	Administrasi Umum Perangkat Daerah	-				-	-	2.725.000.000,00	2.883.231.000,00	2.883.231.000,00	158.231.000,00			-	4. Inovasi dan Tata Kelola Pemerintahan 4. Inovasi dan Tata Kelola Pemerintahan	-		2.950.000.000,00	BADAN PENGELOLAAN KEUANGAN DAERAH PROVINSI BENGKULU
	5.02.01.1.06.0002	Penyediaan Peralatan dan Perlengkapan Kantor																		
			Jumlah Paket Peralatan dan Perlengkapan Kantor yang Disediakan				2 Paket	2 Paket	300.000.000,00	300.000.000,00	300.000.000,00	0,00	Semua Kota/Kab, Semua Kecamatan, Semua Kel/Desa	DANA TRANSFER UMUM-DANA ALOKASI UMUM	-	4. Inovasi dan Tata Kelola Pemerintahan 4. Inovasi dan Tata Kelola Pemerintahan			300.000.000,00	BADAN PENGELOLAAN KEUANGAN DAERAH PROVINSI BENGKULU
	5.02.01.1.06.0004	Penyediaan Bahan Logistik Kantor																		
			Jumlah Paket Bahan Logistik Kantor yang Disediakan				1 Paket	1 Paket	1.000.000.000,00	1.100.000.000,00	1.100.000.000,00	100.000.000,00	Semua Kota/Kab, Semua Kecamatan, Semua Kel/Desa	DANA TRANSFER UMUM-DANA ALOKASI UMUM	-	4. Inovasi dan Tata Kelola Pemerintahan 4. Inovasi dan Tata Kelola Pemerintahan			1.100.000.000,00	BADAN PENGELOLAAN KEUANGAN DAERAH PROVINSI BENGKULU
	5.02.01.1.06.0005	Penyediaan Barang Cetak dan Pengandaan																		
			Jumlah Paket Barang Cetak dan Pengandaan yang Disediakan				2 Paket	2 Paket	625.000.000,00	633.231.000,00	633.231.000,00	8.231.000,00	Semua Kota/Kab, Semua Kecamatan, Semua Kel/Desa	DANA TRANSFER UMUM-DANA ALOKASI UMUM	-	4. Inovasi dan Tata Kelola Pemerintahan 4. Inovasi dan Tata Kelola Pemerintahan			750.000.000,00	BADAN PENGELOLAAN KEUANGAN DAERAH PROVINSI BENGKULU
	5.02.01.1.06.0006	Penyediaan Bahan Bacaan dan Peraturan Perundang-Undangan																		
			Jumlah Dokumen Bahan Bacaan dan Peraturan Perundang-Undangan yang Disediakan				2 Dokumen	2 Dokumen	100.000.000,00	100.000.000,00	100.000.000,00	0,00	Semua Kota/Kab, Semua Kecamatan, Semua Kel/Desa	DANA TRANSFER UMUM-DANA ALOKASI UMUM	-	4. Inovasi dan Tata Kelola Pemerintahan 4. Inovasi dan Tata Kelola Pemerintahan			100.000.000,00	BADAN PENGELOLAAN KEUANGAN DAERAH PROVINSI BENGKULU
	5.02.01.1.06.0008	Fasilitasi Kunjungan Tamu																		
			Jumlah Laporan Fasilitasi Kunjungan Tamu				1 Laporan	1 Laporan	100.000.000,00	150.000.000,00	150.000.000,00	50.000.000,00	Semua Kota/Kab, Semua Kecamatan, Semua Kel/Desa	DANA TRANSFER UMUM-DANA ALOKASI UMUM	-	4. Inovasi dan Tata Kelola Pemerintahan 4. Inovasi dan Tata Kelola Pemerintahan			100.000.000,00	BADAN PENGELOLAAN KEUANGAN DAERAH PROVINSI BENGKULU
	5.02.01.1.06.0009	Penyelenggaraan Rapat Koordinasi dan Konsultasi SKPD																		
			Jumlah Laporan Penyelenggaraan Rapat Koordinasi dan Konsultasi SKPD				1 Laporan	1 Laporan	600.000.000,00	600.000.000,00	600.000.000,00	0,00	Semua Kota/Kab, Semua Kecamatan, Semua Kel/Desa	DANA TRANSFER UMUM-DANA ALOKASI UMUM	-	4. Inovasi dan Tata Kelola Pemerintahan 4. Inovasi dan Tata Kelola Pemerintahan			600.000.000,00	BADAN PENGELOLAAN KEUANGAN DAERAH PROVINSI BENGKULU
	5.02.01.1.07	Pengadaan Barang Milik Daerah Penunjang Urusan Pemerintah Daerah	-				-	-	3.960.000.000,00	6.481.590.000,00	6.481.590.000,00	2.521.590.000,00			-	4. Inovasi dan Tata Kelola Pemerintahan 4. Inovasi dan Tata Kelola Pemerintahan	-		4.720.000.000,00	BADAN PENGELOLAAN KEUANGAN DAERAH PROVINSI BENGKULU
	5.02.01.1.07.0002	Pengadaan Kendaraan Dinas Operasional atau Lapangan																		
			Jumlah Unit Kendaraan Dinas Operasional atau Lapangan yang Disediakan				2 Unit	2 Unit	1.660.000.000,00	1.880.630.000,00	1.880.630.000,00	220.630.000,00	Semua Kota/Kab, Semua Kecamatan, Semua Kel/Desa	DANA TRANSFER UMUM-DANA ALOKASI UMUM	-	4. Inovasi dan Tata Kelola Pemerintahan 4. Inovasi dan Tata Kelola Pemerintahan			1.660.000.000,00	BADAN PENGELOLAAN KEUANGAN DAERAH PROVINSI BENGKULU
	5.02.01.1.07.0006	Pengadaan Peralatan dan Mesin Lainnya																		
			Jumlah Unit Peralatan dan Mesin Lainnya yang Disediakan				60 Unit	60 Unit	1.000.000.000,00	1.047.510.000,00	1.047.510.000,00	47.510.000,00	Semua Kota/Kab, Semua Kecamatan, Semua Kel/Desa	DANA TRANSFER UMUM-DANA ALOKASI UMUM	-	4. Inovasi dan Tata Kelola Pemerintahan 4. Inovasi dan Tata Kelola Pemerintahan			1.560.000.000,00	BADAN PENGELOLAAN KEUANGAN DAERAH PROVINSI BENGKULU
	5.02.01.1.07.0009	Pengadaan Gedung Kantor atau Bangunan Lainnya																		
			Jumlah Unit Gedung Kantor atau Bangunan Lainnya yang Disediakan				3 Unit	3 Unit	300.000.000,00	1.441.690.000,00	1.441.690.000,00	1.141.690.000,00	Semua Kota/Kab, Semua Kecamatan, Semua Kel/Desa	DANA TRANSFER UMUM-DANA ALOKASI UMUM	-	4. Inovasi dan Tata Kelola Pemerintahan 4. Inovasi dan Tata Kelola Pemerintahan			300.000.000,00	BADAN PENGELOLAAN KEUANGAN DAERAH PROVINSI BENGKULU
	5.02.01.1.07.0010	Pengadaan Sarana dan Prasarana Gedung Kantor atau Bangunan Lainnya																		
			Jumlah Unit Sarana dan Prasarana Gedung Kantor atau Bangunan Lainnya yang Disediakan				100 Unit	100 Unit	1.000.000.000,00	2.111.760.000,00	2.111.760.000,00	1.111.760.000,00	Semua Kota/Kab, Semua Kecamatan, Semua Kel/Desa	DANA TRANSFER UMUM-DANA ALOKASI UMUM	-	4. Inovasi dan Tata Kelola Pemerintahan 4. Inovasi dan Tata Kelola Pemerintahan			1.200.000.000,00	BADAN PENGELOLAAN KEUANGAN DAERAH PROVINSI BENGKULU
	5.02.01.1.08	Penyediaan Jasa Penunjang Urusan Pemerintahan Daerah	-				-	-	5.501.016.000,00	6.221.194.000,00	6.221.194.000,00	720.178.000,00			-	4. Inovasi dan Tata Kelola Pemerintahan 4. Inovasi dan Tata Kelola Pemerintahan	-		5.551.016.000,00	BADAN PENGELOLAAN KEUANGAN DAERAH PROVINSI BENGKULU
	5.02.01.1.08.0001	Penyediaan Jasa Surat Menyurat																		
			Jumlah Laporan Penyediaan Jasa Surat Menyurat				2 Laporan	2 Laporan	150.000.000,00	100.000.000,00	100.000.000,00	-50.000.000,00	Semua Kota/Kab, Semua Kecamatan, Semua Kel/Desa	DANA TRANSFER UMUM-DANA ALOKASI UMUM	-	4. Inovasi dan Tata Kelola Pemerintahan 4. Inovasi dan Tata Kelola Pemerintahan			150.000.000,00	BADAN PENGELOLAAN KEUANGAN DAERAH PROVINSI BENGKULU
	5.02.01.1.08.0002	Penyediaan Jasa Komunikasi, Sumber Daya Air dan Listrik																		
			Jumlah Laporan Penyediaan Jasa Komunikasi, Sumber Daya Air dan Listrik yang Disediakan				12 Laporan	12 Laporan	2.500.000.000,00	2.350.000.000,00	2.350.000.000,00	-150.000.000,00	Semua Kota/Kab, Semua Kecamatan, Semua Kel/Desa	DANA TRANSFER UMUM-DANA ALOKASI UMUM	-	4. Inovasi dan Tata Kelola Pemerintahan 4. Inovasi dan Tata Kelola Pemerintahan			2.500.000.000,00	BADAN PENGELOLAAN KEUANGAN DAERAH PROVINSI BENGKULU
	5.02.01.1.08.0003	Penyediaan Jasa Peralatan dan Perlengkapan Kantor																		
			Jumlah Laporan Penyediaan Jasa Peralatan dan Perlengkapan Kantor yang Disediakan				2 Laporan	2 Laporan	800.000.000,00	1.549.530.000,00	1.549.530.000,00	749.530.000,00	Semua Kota/Kab, Semua Kecamatan, Semua Kel/Desa	DANA TRANSFER UMUM-DANA ALOKASI UMUM	-	4. Inovasi dan Tata Kelola Pemerintahan 4. Inovasi dan Tata Kelola Pemerintahan			850.000.000,00	BADAN PENGELOLAAN KEUANGAN DAERAH PROVINSI BENGKULU

NO	KODE	URUSAN / BIDANG URUSAN / PROGRAM / KEGIATAN / SUB KEGIATAN	INDIKATOR PROGRAM / KEGIATAN / SUB KEGIATAN	TARGET AKHIR PERIODE RENSTRA OPD	REALISASI CAPAIAN RENJA OPD TAHUN 2022	PRAKIRAAN CAPAIAN TARGET RENJA OPD TAHUN 2023	CAPAIAN KINERJA DAN KERANGKA PENDANAAN										KELOMPOK SASARAN	PRAKIRAAN MAJU RENCANA TAHUN 2025		PERANGKAT DAERAH PENANGGUNG JAWAB
							TARGET 2024		PAGU INDIKATIF (Rp)			Bertambah/Berkurang (10-12)	LOKASI	SUMBER DANA	PRIORITAS			TARGET	PAGU INDIKATIF (Rp)	
							SEBELUM	SESUDAH	RKPD 2024	APBD 2024	RKPD PERUBAHAN 2024				NASIONAL	DAERAH				
1	2	3	4	5	6	7	8	9	10	11	12	13	14	15	16	17	18	19	20	21
	5.02.01.1.08.0004	Penyediaan Jasa Pelayanan Umum Kantor																		
			Jumlah Laporan Penyediaan Jasa Pelayanan Umum Kantor yang Disediakan				12 Laporan	12 Laporan	2.051.016.000,00	2.221.664.000,00	2.221.664.000,00	170.648.000,00	Semua Kota/Kab, Semua Kecamatan, Semua Kel/Desa	DANA TRANSFER UMUM-DANA ALOKASI UMUM	-	4. Inovasi dan Tata Kelola Pemerintahan			2.051.016.000,00	BADAN PENGELOLAAN KEUANGAN DAERAH PROVINSI BENGKULU
	5.02.01.1.09	Pemeliharaan Barang Milik Daerah Penunjang Urusan Pemerintahan Daerah	-				-	-	1.750.000.000,00	1.447.489.000,00	1.447.489.000,00	-302.511.000,00			-	4. Inovasi dan Tata Kelola Pemerintahan			1.605.652.435,00	BADAN PENGELOLAAN KEUANGAN DAERAH PROVINSI BENGKULU
	5.02.01.1.09.0002	Penyediaan Jasa Pemeliharaan, Biaya Pemeliharaan, Pajak dan Perizinan Kendaraan Dinas Operasional atau Lapangan																		
			Jumlah Kendaraan Dinas Operasional atau Lapangan yang Dipelihara dan Dibayarkan Pajak dan Perizinannya				78 Unit	78 Unit	1.000.000.000,00	755.720.000,00	755.720.000,00	-244.280.000,00	Semua Kota/Kab, Semua Kecamatan, Semua Kel/Desa	DANA TRANSFER UMUM-DANA ALOKASI UMUM	-	4. Inovasi dan Tata Kelola Pemerintahan			800.000.000,00	BADAN PENGELOLAAN KEUANGAN DAERAH PROVINSI BENGKULU
	5.02.01.1.09.0006	Pemeliharaan Peralatan dan Mesin Lainnya																		
			Jumlah Peralatan dan Mesin Lainnya yang Dipelihara				243 Unit	243 Unit	250.000.000,00	300.000.000,00	300.000.000,00	50.000.000,00	Semua Kota/Kab, Semua Kecamatan, Semua Kel/Desa	DANA TRANSFER UMUM-DANA ALOKASI UMUM	-	4. Inovasi dan Tata Kelola Pemerintahan			250.000.000,00	BADAN PENGELOLAAN KEUANGAN DAERAH PROVINSI BENGKULU
	5.02.01.1.09.0007	Pemeliharaan Aset Tetap Lainnya																		
			Jumlah Aset Tetap Lainnya yang Dipelihara				3 Unit	3 Unit	150.000.000,00	150.000.000,00	150.000.000,00	0,00	Semua Kota/Kab, Semua Kecamatan, Semua Kel/Desa	DANA TRANSFER UMUM-DANA ALOKASI UMUM	-	4. Inovasi dan Tata Kelola Pemerintahan			200.000.000,00	BADAN PENGELOLAAN KEUANGAN DAERAH PROVINSI BENGKULU
	5.02.01.1.09.0009	Pemeliharaan/Rehabilitasi Gedung Kantor dan Bangunan Lainnya																		
			Jumlah Gedung Kantor dan Bangunan Lainnya yang Dipelihara/Direhabilitasi				12 Unit	12 Unit	350.000.000,00	241.769.000,00	241.769.000,00	-108.231.000,00	Semua Kota/Kab, Semua Kecamatan, Semua Kel/Desa	DANA TRANSFER UMUM-DANA ALOKASI UMUM	-	4. Inovasi dan Tata Kelola Pemerintahan			355.652.435,00	BADAN PENGELOLAAN KEUANGAN DAERAH PROVINSI BENGKULU
2.	5.02.02	PROGRAM PENGELOLAAN KEUANGAN DAERAH	Persentase Perangkat Daerah yang menyusun dan menyampaikan Laporan Keuangan Tepat Waktu, Persentase Perangkat Daerah yang menyusun dan menyampaikan Laporan Keuangan Sesuai SAP, Persentase Dokumen Penganggaran Daerah yang ditetapkan Tepat Waktu				-	100 %	409.474.221.705,00	347.134.565.371,00	347.134.565.371,00	-45.000.000,00							409.429.221.705,00	
	5.02.02.1.01	Koordinasi dan Penyusunan Rencana Anggaran Daerah	Jumlah Dokumen Penganggaran Daerah yang ditetapkan Tepat Waktu				-	1 Dokumen	2.471.918.000,00	3.115.000.000,00	3.115.000.000,00	643.082.000,00			-	4. Inovasi dan Tata Kelola Pemerintahan			2.471.918.000,00	BADAN PENGELOLAAN KEUANGAN DAERAH PROVINSI BENGKULU
	5.02.02.1.01.0001	Koordinasi dan Penyusunan KUA dan PPAS																		
			Jumlah Dokumen KUA dan PPAS yang Disusun				2 Dokumen	2 Dokumen	300.000.000,00	530.000.000,00	530.000.000,00	230.000.000,00	Semua Kota/Kab, Semua Kecamatan, Semua Kel/Desa	DANA TRANSFER UMUM-DANA ALOKASI UMUM	-	4. Inovasi dan Tata Kelola Pemerintahan			300.000.000,00	BADAN PENGELOLAAN KEUANGAN DAERAH PROVINSI BENGKULU
	5.02.02.1.01.0002	Koordinasi dan Penyusunan Perubahan KUA dan Perubahan PPAS																		
			Jumlah Dokumen Perubahan KUA dan Perubahan PPAS yang Disusun				2 Dokumen	2 Dokumen	221.918.000,00	270.000.000,00	270.000.000,00	48.082.000,00	Semua Kota/Kab, Semua Kecamatan, Semua Kel/Desa	DANA TRANSFER UMUM-DANA ALOKASI UMUM	-	4. Inovasi dan Tata Kelola Pemerintahan			221.918.000,00	BADAN PENGELOLAAN KEUANGAN DAERAH PROVINSI BENGKULU
	5.02.02.1.01.0007	Koordinasi dan Penyusunan Peraturan Daerah tentang APBD dan Peraturan Kepala Daerah tentang Penjabaran APBD																		
			Jumlah Peraturan Daerah tentang APBD dan Peraturan Kepala Daerah tentang Penjabaran APBD				2 Dokumen	2 Dokumen	600.000.000,00	735.000.000,00	735.000.000,00	135.000.000,00	Semua Kota/Kab, Semua Kecamatan, Semua Kel/Desa	DANA TRANSFER UMUM-DANA ALOKASI UMUM	-	4. Inovasi dan Tata Kelola Pemerintahan			500.000.000,00	BADAN PENGELOLAAN KEUANGAN DAERAH PROVINSI BENGKULU
	5.02.02.1.01.0008	Koordinasi dan Penyusunan Peraturan Daerah tentang Perubahan APBD dan Peraturan Kepala Daerah tentang Penjabaran Perubahan APBD																		
			Jumlah Peraturan Daerah tentang Perubahan APBD dan Peraturan Kepala Daerah tentang Penjabaran Perubahan APBD				2 Dokumen	2 Dokumen	400.000.000,00	400.000.000,00	400.000.000,00	0,00	Semua Kota/Kab, Semua Kecamatan, Semua Kel/Desa	DANA TRANSFER UMUM-DANA ALOKASI UMUM	-	4. Inovasi dan Tata Kelola Pemerintahan			500.000.000,00	BADAN PENGELOLAAN KEUANGAN DAERAH PROVINSI BENGKULU
	5.02.02.1.01.0009	Koordinasi dan Penyusunan Regulasi serta Kebijakan Bidang Anggaran																		
			Jumlah Dokumen Regulasi serta Kebijakan Bidang Anggaran				1 Dokumen	1 Dokumen	150.000.000,00	150.000.000,00	150.000.000,00	0,00	Semua Kota/Kab, Semua Kecamatan, Semua Kel/Desa	DANA TRANSFER UMUM-DANA ALOKASI UMUM	-	4. Inovasi dan Tata Kelola Pemerintahan			150.000.000,00	BADAN PENGELOLAAN KEUANGAN DAERAH PROVINSI BENGKULU
	5.02.02.1.01.0013	Pembinaan Perencanaan Penganggaran Daerah Pemerintah Provinsi																		
			Jumlah Orang yang Mengikuti Pembinaan Perencanaan Penganggaran Daerah Pemerintah Provinsi				47 Orang	47 Orang	800.000.000,00	1.030.000.000,00	1.030.000.000,00	230.000.000,00	Semua Kota/Kab, Semua Kecamatan, Semua Kel/Desa	DANA TRANSFER UMUM-DANA ALOKASI UMUM	-	4. Inovasi dan Tata Kelola Pemerintahan			800.000.000,00	BADAN PENGELOLAAN KEUANGAN DAERAH PROVINSI BENGKULU
	5.02.02.1.02	Pembinaan Pengelolaan Keuangan Daerah Kabupaten/Kota	-				-	-	740.000.000,00	1.020.000.000,00	1.020.000.000,00	280.000.000,00			-	4. Inovasi dan Tata Kelola Pemerintahan			740.000.000,00	BADAN PENGELOLAAN KEUANGAN DAERAH PROVINSI BENGKULU
	5.02.02.1.02.0002	Evaluasi Rancangan Peraturan Daerah tentang APBD Kabupaten/Kota dan Rancangan Peraturan Kepala Daerah tentang Penjabaran APBD Kabupaten/Kota																		

NO	KODE	URUSAN / BIDANG URUSAN / PROGRAM / KEGIATAN / SUB KEGIATAN	INDIKATOR PROGRAM / KEGIATAN / SUB KEGIATAN	TARGET AKHIR PERIODE RENSTRA OPD	REALISASI CAPAIAN RENJA OPD TAHUN 2022	PRAKIRAAN CAPAIAN TARGET RENJA OPD TAHUN 2023	CAPAIAN KINERJA DAN KERANGKA PENDANAAN										KELOMPOK SASARAN	PRAKIRAAN MAJU RENCANA TAHUN 2025		PERANGKAT DAERAH PENANGGUNG JAWAB
							TARGET 2024		PAGU INDIKATIF (Rp)			Bertambah/Berkurang (10-12)	LOKASI	SUMBER DANA	PRIORITAS			TARGET	PAGU INDIKATIF (Rp)	
							SEBELUM	SESUDAH	RKPD 2024	APBD 2024	RKPD PERUBAHAN 2024				NASIONAL	DAERAH				
1	2	3	4	5	6	7	8	9	10	11	12	13	14	15	16	17	18	19	20	21
			Jumlah Laporan Hasil Evaluasi Rancangan Peraturan Daerah tentang Pajak dan Retribusi Kabupaten/Kota				20 Laporan	20 Laporan	300.000.000,00	450.000.000,00	450.000.000,00	150.000.000,00	Semua Kota/Kab, Semua Kecamatan, Semua Kel/Desa	DANA TRANSFER UMUM-DANA ALOKASI UMUM	-	4. Inovasi dan Tata Kelola Pemerintahan			300.000.000,00	BADAN PENGELOLAAN KEUANGAN DAERAH PROVINSI BENGKULU
	5.02.02.1.02.0003	Evaluasi Rancangan Peraturan Daerah tentang Perubahan APBD Kabupaten/Kota dan Rancangan Peraturan Kepala Daerah tentang Penjabaran Perubahan APBD Kabupaten/Kota																		
			Jumlah Laporan Evaluasi Rancangan Peraturan Daerah tentang Perubahan APBD Kabupaten/Kota dan Rancangan Peraturan Kepala Daerah tentang Penjabaran Perubahan APBD Kabupaten/Kota				10 Laporan	10 Laporan	120.000.000,00	120.000.000,00	120.000.000,00	0,00	Semua Kota/Kab, Semua Kecamatan, Semua Kel/Desa	DANA TRANSFER UMUM-DANA ALOKASI UMUM	-	4. Inovasi dan Tata Kelola Pemerintahan			120.000.000,00	BADAN PENGELOLAAN KEUANGAN DAERAH PROVINSI BENGKULU
	5.02.02.1.02.0004	Evaluasi Rancangan Peraturan Daerah tentang Pertanggungjawaban Pelaksanaan APBD Kabupaten/Kota dan Rancangan Peraturan Kepala Daerah tentang Penjabaran Pertanggungjawaban Pelaksanaan APBD Kabupaten/Kota																		
			Jumlah Laporan Evaluasi Rancangan Peraturan Daerah tentang Pertanggungjawaban Pelaksanaan APBD Kabupaten/Kota dan Rancangan Peraturan Kepala Daerah tentang Penjabaran Pertanggungjawaban Pelaksanaan APBD Kabupaten/Kota				10 Laporan	10 Laporan	120.000.000,00	150.000.000,00	150.000.000,00	30.000.000,00	Semua Kota/Kab, Semua Kecamatan, Semua Kel/Desa	DANA TRANSFER UMUM-DANA ALOKASI UMUM	-	4. Inovasi dan Tata Kelola Pemerintahan			120.000.000,00	BADAN PENGELOLAAN KEUANGAN DAERAH PROVINSI BENGKULU
	5.02.02.1.02.0006	Sosialisasi Regulasi Bidang Keuangan Daerah																		
			Jumlah Laporan Hasil Sosialisasi Regulasi Bidang Keuangan				4 Laporan	4 Laporan	200.000.000,00	300.000.000,00	300.000.000,00	100.000.000,00	Semua Kota/Kab, Semua Kecamatan, Semua Kel/Desa	DANA TRANSFER UMUM-DANA ALOKASI UMUM	-	4. Inovasi dan Tata Kelola Pemerintahan			200.000.000,00	BADAN PENGELOLAAN KEUANGAN DAERAH PROVINSI BENGKULU
	5.02.02.1.03	Koordinasi dan Pengelolaan Perbendaharaan Daerah	-				-	-	864.925.000,00	1.004.990.000,00	1.004.990.000,00	140.065.000,00			-	4. Inovasi dan Tata Kelola Pemerintahan	-		819.925.000,00	BADAN PENGELOLAAN KEUANGAN DAERAH PROVINSI BENGKULU
	5.02.02.1.03.0001	Koordinasi dan Pengelolaan Kas Daerah																		
			Jumlah Dokumen Hasil Koordinasi dan Pengelolaan Kas Daerah				1 Dokumen	1 Dokumen	120.000.000,00	120.000.000,00	120.000.000,00	0,00	Semua Kota/Kab, Semua Kecamatan, Semua Kel/Desa	DANA TRANSFER UMUM-DANA ALOKASI UMUM	-	4. Inovasi dan Tata Kelola Pemerintahan			120.000.000,00	BADAN PENGELOLAAN KEUANGAN DAERAH PROVINSI BENGKULU
	5.02.02.1.03.0005	Koordinasi, Fasilitasi, Asistensi, Sinkronisasi, Supervisi, Monitoring, dan Evaluasi Pengelolaan Dana Perimbangan dan Dana Transfer Lainnya																		
			Jumlah Dokumen Hasil Koordinasi, Fasilitasi, Asistensi, Sinkronisasi, Supervisi, Monitoring, dan Evaluasi Pengelolaan Dana Perimbangan dan Dana Transfer Lainnya				10 Dokumen	10 Dokumen	249.935.000,00	390.000.000,00	390.000.000,00	140.065.000,00	Semua Kota/Kab, Semua Kecamatan, Semua Kel/Desa	DANA TRANSFER UMUM-DANA ALOKASI UMUM	-	4. Inovasi dan Tata Kelola Pemerintahan			249.935.000,00	BADAN PENGELOLAAN KEUANGAN DAERAH PROVINSI BENGKULU
	5.02.02.1.03.0007	Koordinasi dan Penyusunan Laporan Realisasi Penerimaan dan Pengeluaran Kas Daerah, Laporan Aliran Kas, dan Pelaksanaan Pemungutan/Pemotongan dan Penyetoran Perhitungan Fihak Ketiga (PFK)																		
			Jumlah Laporan Realisasi Penerimaan dan Pengeluaran Kas Daerah, Laporan Aliran Kas, dan Pelaksanaan Pemungutan/Pemotongan dan Penyetoran Perhitungan Fihak Ketiga (PFK) dan Laporan Hasil Koordinasi dalam rangka Penyusunan Laporan Realisasi Penerimaan dan Pengeluaran Kas Daerah, Laporan Aliran Kas, dan Pelaksanaan Pemungutan/Pemotongan dan Penyetoran Perhitungan Fihak Ketiga (PFK)				4 Laporan	4 Laporan	175.000.000,00	175.000.000,00	175.000.000,00	0,00	Semua Kota/Kab, Semua Kecamatan, Semua Kel/Desa	DANA TRANSFER UMUM-DANA ALOKASI UMUM	-	4. Inovasi dan Tata Kelola Pemerintahan			175.000.000,00	BADAN PENGELOLAAN KEUANGAN DAERAH PROVINSI BENGKULU
	5.02.02.1.03.0009	Rekonsiliasi Data Penerimaan dan Pengeluaran Kas serta Pemungutan dan Pemotongan atas SP2D dengan Instansi Terkait																		
			Jumlah Dokumen Hasil Rekonsiliasi Data Penerimaan dan Pengeluaran Kas serta Pemungutan dan Pemotongan atas SP2D dengan Instansi Terkait				2 Dokumen	2 Dokumen	49.990.000,00	49.990.000,00	49.990.000,00	0,00	Semua Kota/Kab, Semua Kecamatan, Semua Kel/Desa	DANA TRANSFER UMUM-DANA ALOKASI UMUM	-	4. Inovasi dan Tata Kelola Pemerintahan			4.990.000,00	BADAN PENGELOLAAN KEUANGAN DAERAH PROVINSI BENGKULU
	5.02.02.1.03.0010	Penyusunan Petunjuk Teknis Administrasi Keuangan yang Berkaitan dengan Penerimaan dan Pengeluaran Kas serta Penatausahaan dan Pertanggungjawaban Sub Kegiatan																		
			Jumlah Petunjuk Teknis Administrasi Keuangan yang Berkaitan dengan Penerimaan dan Pengeluaran Kas serta Penatausahaan dan Pertanggungjawaban Sub Kegiatan				0 Dokumen	0 Dokumen	270.000.000,00	270.000.000,00	270.000.000,00	0,00	Semua Kota/Kab, Semua Kecamatan, Semua Kel/Desa	DANA TRANSFER UMUM-DANA ALOKASI UMUM	-	4. Inovasi dan Tata Kelola Pemerintahan			270.000.000,00	BADAN PENGELOLAAN KEUANGAN DAERAH PROVINSI BENGKULU
	5.02.02.1.04	Koordinasi dan Pelaksanaan Akuntansi dan Pelaporan Keuangan Daerah	-				-	-	668.000.000,00	803.000.000,00	803.000.000,00	135.000.000,00			-	4. Inovasi dan Tata Kelola Pemerintahan	-		668.000.000,00	BADAN PENGELOLAAN KEUANGAN DAERAH PROVINSI BENGKULU
	5.02.02.1.04.0002	Rekonsiliasi dan Verifikasi Aset, Kewajiban, Ekuitas, Pendapatan, Belanja, Pembiayaan, Pendapatan-LO, dan Beban																		
			Jumlah Dokumen Hasil Rekonsiliasi dan Verifikasi Aset, Kewajiban, Ekuitas, Pendapatan, Belanja, Pembiayaan, Pendapatan-LO, dan Beban				1 Dokumen	1 Dokumen	100.000.000,00	140.000.000,00	140.000.000,00	40.000.000,00	Semua Kota/Kab, Semua Kecamatan, Semua Kel/Desa	DANA TRANSFER UMUM-DANA ALOKASI UMUM	-	4. Inovasi dan Tata Kelola Pemerintahan			100.000.000,00	BADAN PENGELOLAAN KEUANGAN DAERAH PROVINSI BENGKULU
	5.02.02.1.04.0004	Konsolidasi Laporan Keuangan SKPD, BLUD dan Laporan Keuangan Pemerintah Daerah																		
			Jumlah Laporan Keuangan SKPD, BLUD dan Laporan Keuangan Pemerintah Daerah yang Terkonsolidasi				1 Laporan	1 Laporan	95.000.000,00	150.000.000,00	150.000.000,00	55.000.000,00	Semua Kota/Kab, Semua Kecamatan, Semua Kel/Desa	DANA TRANSFER UMUM-DANA ALOKASI UMUM	-	4. Inovasi dan Tata Kelola Pemerintahan			95.000.000,00	BADAN PENGELOLAAN KEUANGAN DAERAH PROVINSI BENGKULU
	5.02.02.1.04.0005	Koordinasi dan Penyusunan Rancangan Peraturan Daerah tentang Pertanggungjawaban Pelaksanaan APBD Provinsi dan Rancangan Peraturan Kepala Daerah tentang Penjabaran Pertanggungjawaban Pelaksanaan APBD Provinsi																		

NO	KODE	URUSAN / BIDANG URUSAN / PROGRAM / KEGIATAN / SUB KEGIATAN	INDIKATOR PROGRAM / KEGIATAN / SUB KEGIATAN	TARGET AKHIR PERIODE RENSTRA OPD	REALISASI CAPAIAN RENJA OPD TAHUN 2022	PRAKIRAAN CAPAIAN TARGET RENJA OPD TAHUN 2023	CAPAIAN KINERJA DAN KERANGKA PENDANAAN										KELOMPOK SASARAN	PRAKIRAAN MAJU RENCANA TAHUN 2025		PERANGKAT DAERAH PENANGGUNG JAWAB
							TARGET 2024		PAGU INDIKATIF (Rp)			Bertambah/Berkurang (10-12)	LOKASI	SUMBER DANA	PRIORITAS			TARGET	PAGU INDIKATIF (Rp)	
							SEBELUM	SESUDAH	RKPD 2024	APBD 2024	RKPD PERUBAHAN 2024				NASIONAL	DAERAH				
1	2	3	4	5	6	7	8	9	10	11	12	13	14	15	16	17	18	19	20	21
			Jumlah Rancangan Peraturan Daerah tentang Pertanggungjawaban Pelaksanaan APBD Provinsi dan Rancangan Peraturan Kepala Daerah tentang Penjabaran Pertanggungjawaban Pelaksanaan APBD Provinsi				1 Dokumen	1 Dokumen	160.000.000,00	200.000.000,00	200.000.000,00	40.000.000,00	Semua Kota/Kab, Semua Kecamatan, Semua Kel/Desa	DANA TRANSFER UMUM-DANA ALOKASI UMUM	-	4. Inovasi dan Tata Kelola Pemerintahan 4. Inovasi dan Tata Kelola Pemerintahan			160.000.000,00	BADAN PENGELOLAAN KEUANGAN DAERAH PROVINSI BENGKULU
	5.02.02.1.04.0007	Koordinasi, Sinkronisasi, dan Penyelesaian Tuntutan Perbendaharaan dan Tuntutan Kerugian Daerah																		
			Jumlah Dokumen Hasil Koordinasi, Sinkronisasi, dan Penyelesaian Tuntutan Perbendaharaan dan Tuntutan Kerugian Daerah				1 Dokumen	1 Dokumen	125.000.000,00	125.000.000,00	125.000.000,00	0,00	Semua Kota/Kab, Semua Kecamatan, Semua Kel/Desa	DANA TRANSFER UMUM-DANA ALOKASI UMUM	-	4. Inovasi dan Tata Kelola Pemerintahan 4. Inovasi dan Tata Kelola Pemerintahan			125.000.000,00	BADAN PENGELOLAAN KEUANGAN DAERAH PROVINSI BENGKULU
	5.02.02.1.04.0009	Penyusunan Kebijakan dan Panduan Teknis Operasional Penyelenggaraan Akuntansi Pemerintah Daerah																		
			Jumlah Kebijakan dan Panduan Teknis Operasional Penyelenggaraan Akuntansi Pemerintah Daerah				1 Dokumen	1 Dokumen	75.000.000,00	75.000.000,00	75.000.000,00	0,00	Semua Kota/Kab, Semua Kecamatan, Semua Kel/Desa	DANA TRANSFER UMUM-DANA ALOKASI UMUM	-	4. Inovasi dan Tata Kelola Pemerintahan 4. Inovasi dan Tata Kelola Pemerintahan			75.000.000,00	BADAN PENGELOLAAN KEUANGAN DAERAH PROVINSI BENGKULU
	5.02.02.1.04.0011	Pembinaan Akuntansi, Pelaporan dan Pertanggungjawaban Pemerintah Provinsi																		
			Jumlah Orang yang Mengikuti Pembinaan Akuntansi, Pelaporan dan Pertanggungjawaban Pemerintah Provinsi				0 Orang	0 Orang	113.000.000,00	113.000.000,00	113.000.000,00	0,00	Semua Kota/Kab, Semua Kecamatan, Semua Kel/Desa	DANA TRANSFER UMUM-DANA ALOKASI UMUM	-	4. Inovasi dan Tata Kelola Pemerintahan 4. Inovasi dan Tata Kelola Pemerintahan			113.000.000,00	BADAN PENGELOLAAN KEUANGAN DAERAH PROVINSI BENGKULU
	5.02.02.1.05	Penunjang Urusan Kewenangan Pengelolaan Keuangan Daerah	-				-	-	404.229.378.705,00	340.421.575.371,00	340.421.575.371,00	-63.807.803.334,00			-	4. Inovasi dan Tata Kelola Pemerintahan 4. Inovasi dan Tata Kelola Pemerintahan			404.229.378.705,00	BADAN PENGELOLAAN KEUANGAN DAERAH PROVINSI BENGKULU
	5.02.02.1.05.0009	Pengelolaan Dana Darurat dan Mendesak																		
			Jumlah Laporan Hasil Pengelolaan Dana Darurat dan Mendesak				1 Laporan	1 Laporan	10.000.000.000,00	5.000.000.000,00	5.000.000.000,00	-5.000.000.000,00	Semua Kota/Kab, Semua Kecamatan, Semua Kel/Desa	DANA TRANSFER UMUM-DANA ALOKASI UMUM	-	4. Inovasi dan Tata Kelola Pemerintahan 4. Inovasi dan Tata Kelola Pemerintahan			10.000.000.000,00	BADAN PENGELOLAAN KEUANGAN DAERAH PROVINSI BENGKULU
	5.02.02.1.05.0010	Pengelolaan Dana Bagi Hasil Provinsi																		
			Jumlah Laporan Hasil Pengelolaan Dana Bagi Hasil Provinsi				1 Laporan	1 Laporan	394.229.378.705,00	335.421.575.371,00	335.421.575.371,00	-58.807.803.334,00	Semua Kota/Kab, Semua Kecamatan, Semua Kel/Desa	DANA TRANSFER UMUM-DANA ALOKASI UMUM	-	4. Inovasi dan Tata Kelola Pemerintahan 4. Inovasi dan Tata Kelola Pemerintahan			394.229.378.705,00	BADAN PENGELOLAAN KEUANGAN DAERAH PROVINSI BENGKULU
	5.02.02.1.06	Pengelolaan Data dan Implementasi Sistem Informasi Pemerintah Daerah Lingkup Keuangan Daerah	-				-	-	500.000.000,00	770.000.000,00	770.000.000,00	270.000.000,00			-	4. Inovasi dan Tata Kelola Pemerintahan 4. Inovasi dan Tata Kelola Pemerintahan			500.000.000,00	BADAN PENGELOLAAN KEUANGAN DAERAH PROVINSI BENGKULU
	5.02.02.1.06.0002	Implementasi dan Pemeliharaan Sistem Informasi Pemerintah Daerah Bidang Keuangan Daerah																		
			Jumlah Dokumen Hasil Implementasi dan Pemeliharaan Sistem Informasi Pemerintah Daerah Bidang Keuangan Daerah				0 Dokumen	0 Dokumen	200.000.000,00	350.000.000,00	350.000.000,00	150.000.000,00	Semua Kota/Kab, Semua Kecamatan, Semua Kel/Desa	DANA TRANSFER UMUM-DANA ALOKASI UMUM	-	4. Inovasi dan Tata Kelola Pemerintahan 4. Inovasi dan Tata Kelola Pemerintahan			200.000.000,00	BADAN PENGELOLAAN KEUANGAN DAERAH PROVINSI BENGKULU
	5.02.02.1.06.0003	Pembinaan Sistem Informasi Pemerintah Daerah Bidang Keuangan Daerah Pemerintah Provinsi																		
			Jumlah Orang yang Mengikuti Pembinaan Sistem Informasi Pemerintah Daerah Bidang Keuangan Daerah Pemerintah Provinsi				0 Orang	0 Orang	300.000.000,00	420.000.000,00	420.000.000,00	120.000.000,00	Semua Kota/Kab, Semua Kecamatan, Semua Kel/Desa	DANA TRANSFER UMUM-DANA ALOKASI UMUM	-	4. Inovasi dan Tata Kelola Pemerintahan 4. Inovasi dan Tata Kelola Pemerintahan			300.000.000,00	BADAN PENGELOLAAN KEUANGAN DAERAH PROVINSI BENGKULU
3.	5.02.03	PROGRAM PENGELOLAAN BARANG MILIK DAERAH	-				-	-	3.260.000.000,00	3.260.000.000,00	3.260.000.000,00	375.000.000,00							3.635.000.000,00	
	5.02.03.1.01	Pengelolaan Barang Milik Daerah	-				-	-	3.260.000.000,00	3.260.000.000,00	3.260.000.000,00	0,00			-	4. Inovasi dan Tata Kelola Pemerintahan 4. Inovasi dan Tata Kelola Pemerintahan			3.635.000.000,00	BADAN PENGELOLAAN KEUANGAN DAERAH PROVINSI BENGKULU
	5.02.03.1.01.0001	Penyusunan Standar Harga																		
			Jumlah Standar Harga yang Disusun				3 Dokumen	3 Dokumen	300.000.000,00	300.000.000,00	300.000.000,00	0,00	Semua Kota/Kab, Semua Kecamatan, Semua Kel/Desa	DANA TRANSFER UMUM-DANA ALOKASI UMUM	-	4. Inovasi dan Tata Kelola Pemerintahan 4. Inovasi dan Tata Kelola Pemerintahan			300.000.000,00	BADAN PENGELOLAAN KEUANGAN DAERAH PROVINSI BENGKULU
	5.02.03.1.01.0003	Penyusunan Rencana Kebutuhan Barang Milik Daerah																		
			Jumlah Rencana Kebutuhan Barang Milik Daerah				3 Dokumen	3 Dokumen	100.000.000,00	100.000.000,00	100.000.000,00	0,00	Semua Kota/Kab, Semua Kecamatan, Semua Kel/Desa	DANA TRANSFER UMUM-DANA ALOKASI UMUM	-	4. Inovasi dan Tata Kelola Pemerintahan 4. Inovasi dan Tata Kelola Pemerintahan			100.000.000,00	BADAN PENGELOLAAN KEUANGAN DAERAH PROVINSI BENGKULU
	5.02.03.1.01.0004	Penyusunan Kebijakan Pengelolaan Barang Milik Daerah																		
			Jumlah Kebijakan Pengelolaan Barang Milik Daerah				1 Dokumen	1 Dokumen	100.000.000,00	100.000.000,00	100.000.000,00	0,00	Semua Kota/Kab, Semua Kecamatan, Semua Kel/Desa	DANA TRANSFER UMUM-DANA ALOKASI UMUM	-	4. Inovasi dan Tata Kelola Pemerintahan 4. Inovasi dan Tata Kelola Pemerintahan			100.000.000,00	BADAN PENGELOLAAN KEUANGAN DAERAH PROVINSI BENGKULU
	5.02.03.1.01.0005	Penatausahaan Barang Milik Daerah																		
			Jumlah Laporan Penatausahaan Barang Milik Daerah				1 Laporan	1 Laporan	150.000.000,00	150.000.000,00	150.000.000,00	0,00	Semua Kota/Kab, Semua Kecamatan, Semua Kel/Desa	DANA TRANSFER UMUM-DANA ALOKASI UMUM	-	4. Inovasi dan Tata Kelola Pemerintahan 4. Inovasi dan Tata Kelola Pemerintahan			200.000.000,00	BADAN PENGELOLAAN KEUANGAN DAERAH PROVINSI BENGKULU
	5.02.03.1.01.0006	Inventarisasi Barang Milik Daerah																		

NO	KODE	URUSAN / BIDANG URUSAN / PROGRAM / KEGIATAN / SUB KEGIATAN	INDIKATOR PROGRAM / KEGIATAN / SUB KEGIATAN	TARGET AKHIR PERIODE RENSTRA OPD	REALISASI CAPAIAN RENJA OPD TAHUN 2022	PRAKIRAAN CAPAIAN TARGET RENJA OPD TAHUN 2023	CAPAIAN KINERJA DAN KERANGKA PENDANAAN										KELOMPOK SASARAN	PRAKIRAAN MAJU RENCANA TAHUN 2025		PERANGKAT DAERAH PENANGGUNG JAWAB
							TARGET 2024		PAGU INDIKATIF (Rp)			Bertambah/Berkurang (10-12)	LOKASI	SUMBER DANA	PRIORITAS			TARGET	PAGU INDIKATIF (Rp)	
							SEBELUM	SESUDAH	RKPD 2024	APBD 2024	RKPD PERUBAHAN 2024				NASIONAL	DAERAH				
1	2	3	4	5	6	7	8	9	10	11	12	13	14	15	16	17	18	19	20	21
			Jumlah Laporan Hasil Inventarisasi (LHI) Barang Milik Daerah				0 Laporan	0 Laporan	500.000.000,00	500.000.000,00	500.000.000,00	0,00	Semua Kota/Kab, Semua Kecamatan, Semua Kel/Desa	DANA TRANSFER UMUM-DANA ALOKASI UMUM	-	4. Inovasi dan Tata Kelola Pemerintahan			500.000.000,00	BADAN PENGELOLAAN KEUANGAN DAERAH PROVINSI BENGKULU
	5.02.03.1.01.0007	Pengamanan Barang Milik Daerah																		
			Jumlah Laporan Hasil Pengamanan Barang Milik Daerah				3 Laporan	3 Laporan	1.160.000.000,00	1.160.000.000,00	1.160.000.000,00	0,00	Semua Kota/Kab, Semua Kecamatan, Semua Kel/Desa	DANA TRANSFER UMUM-DANA ALOKASI UMUM	-	4. Inovasi dan Tata Kelola Pemerintahan			1.260.000.000,00	BADAN PENGELOLAAN KEUANGAN DAERAH PROVINSI BENGKULU
	5.02.03.1.01.0008	Penilaian Barang Milik Daerah																		
			Jumlah Laporan Hasil Penilaian Barang Milik Daerah dan Hasil Koordinasi Penilaian Barang Milik Daerah				5 Laporan	5 Laporan	250.000.000,00	250.000.000,00	250.000.000,00	0,00	Semua Kota/Kab, Semua Kecamatan, Semua Kel/Desa	DANA TRANSFER UMUM-DANA ALOKASI UMUM	-	4. Inovasi dan Tata Kelola Pemerintahan			300.000.000,00	BADAN PENGELOLAAN KEUANGAN DAERAH PROVINSI BENGKULU
	5.02.03.1.01.0009	Pengawasan dan Pengendalian Pengelolaan Barang Milik Daerah																		
			Jumlah Laporan Hasil Pengawasan dan Pengendalian Pengelolaan Barang Milik Daerah				1 Laporan	1 Laporan	100.000.000,00	100.000.000,00	100.000.000,00	0,00	Semua Kota/Kab, Semua Kecamatan, Semua Kel/Desa	DANA TRANSFER UMUM-DANA ALOKASI UMUM	-	4. Inovasi dan Tata Kelola Pemerintahan			150.000.000,00	BADAN PENGELOLAAN KEUANGAN DAERAH PROVINSI BENGKULU
	5.02.03.1.01.0010	Optimalisasi Penggunaan, Pemanfaatan, Pemindahtanganan, Pemsuahan, dan Penghapusan Barang Milik Daerah																		
			Jumlah Dokumen Hasil Optimalisasi Penggunaan, Pemanfaatan, Pemindahtanganan, Pemsuahan, dan Penghapusan Barang Milik Daerah				2 Dokumen	2 Dokumen	150.000.000,00	150.000.000,00	150.000.000,00	0,00	Semua Kota/Kab, Semua Kecamatan, Semua Kel/Desa	DANA TRANSFER UMUM-DANA ALOKASI UMUM	-	4. Inovasi dan Tata Kelola Pemerintahan			150.000.000,00	BADAN PENGELOLAAN KEUANGAN DAERAH PROVINSI BENGKULU
	5.02.03.1.01.0011	Rekonsiliasi dalam rangka Penyusunan Laporan Barang Milik Daerah																		
			Jumlah Laporan Hasil Rekonsiliasi dalam rangka Penyusunan Laporan Barang Milik Daerah				2 Laporan	2 Laporan	300.000.000,00	300.000.000,00	300.000.000,00	0,00	Semua Kota/Kab, Semua Kecamatan, Semua Kel/Desa	DANA TRANSFER UMUM-DANA ALOKASI UMUM	-	4. Inovasi dan Tata Kelola Pemerintahan			425.000.000,00	BADAN PENGELOLAAN KEUANGAN DAERAH PROVINSI BENGKULU
	5.02.03.1.01.0013	Pembinaan Pengelolaan Barang Milik Daerah Pemerintah Kabupaten/Kota																		
			Jumlah Orang yang Mengikuti Pembinaan Pengelolaan Barang Milik Daerah Pemerintah Kabupaten/Kota				0 Orang	0 Orang	150.000.000,00	150.000.000,00	150.000.000,00	0,00	Semua Kota/Kab, Semua Kecamatan, Semua Kel/Desa	DANA TRANSFER UMUM-DANA ALOKASI UMUM	-	4. Inovasi dan Tata Kelola Pemerintahan			150.000.000,00	BADAN PENGELOLAAN KEUANGAN DAERAH PROVINSI BENGKULU
4.	5.02.04	PROGRAM PENGELOLAAN PENDAPATAN DAERAH	-				-	-	4.750.000.000,00	5.129.460.000,00	5.129.460.000,00	310.000.000,00							5.060.000.000,00	
	5.02.04.1.01	Kegiatan Pengelolaan Pendapatan Daerah	-				-	-	4.750.000.000,00	5.129.460.000,00	5.129.460.000,00	379.460.000,00			-	4. Inovasi dan Tata Kelola Pemerintahan	-		5.060.000.000,00	BADAN PENGELOLAAN KEUANGAN DAERAH PROVINSI BENGKULU
	5.02.04.1.01.0001	Perencanaan Pengelolaan Pajak Daerah																		
			Jumlah Dokumen Rencana Pengelolaan Pajak Daerah				1 Dokumen	1 Dokumen	450.000.000,00	450.000.000,00	450.000.000,00	0,00	Semua Kota/Kab, Semua Kecamatan, Semua Kel/Desa	DANA TRANSFER UMUM-DANA ALOKASI UMUM	-	4. Inovasi dan Tata Kelola Pemerintahan			500.000.000,00	BADAN PENGELOLAAN KEUANGAN DAERAH PROVINSI BENGKULU
	5.02.04.1.01.0002	Analisa dan Pengembangan Pajak Daerah, serta Penyusunan Kebijakan Pajak Daerah																		
			Jumlah Laporan Pengembangan Pajak daerah dan Kebijakan Pajak Daerah				10 Laporan	10 Laporan	300.000.000,00	400.000.000,00	400.000.000,00	100.000.000,00	Semua Kota/Kab, Semua Kecamatan, Semua Kel/Desa	DANA TRANSFER UMUM-DANA ALOKASI UMUM	-	4. Inovasi dan Tata Kelola Pemerintahan			300.000.000,00	BADAN PENGELOLAAN KEUANGAN DAERAH PROVINSI BENGKULU
	5.02.04.1.01.0003	Penyuluhan dan Penyebarluasan Kebijakan Pajak Daerah																		
			Jumlah Laporan Pelaksanaan Penyuluhan dan Penyebarluasan Kebijakan Pajak Daerah				3 Laporan	3 Laporan	650.000.000,00	650.000.000,00	650.000.000,00	0,00	Semua Kota/Kab, Semua Kecamatan, Semua Kel/Desa	DANA TRANSFER UMUM-DANA ALOKASI UMUM	-	4. Inovasi dan Tata Kelola Pemerintahan			650.000.000,00	BADAN PENGELOLAAN KEUANGAN DAERAH PROVINSI BENGKULU
	5.02.04.1.01.0004	Penyediaan Sarana dan Prasarana Pengelolaan Pajak Daerah																		
			Jumlah Sarana dan Prasarana Pengelolaan Pajak Daerah				10 Sarana dan Prasarana	10 Sarana dan Prasarana	1.100.000.000,00	1.058.960.000,00	1.058.960.000,00	-41.040.000,00	Semua Kota/Kab, Semua Kecamatan, Semua Kel/Desa	DANA TRANSFER UMUM-DANA ALOKASI UMUM	-	4. Inovasi dan Tata Kelola Pemerintahan			1.160.000.000,00	BADAN PENGELOLAAN KEUANGAN DAERAH PROVINSI BENGKULU
	5.02.04.1.01.0005	Pendataan dan Pendaftaran Objek Pajak Daerah																		
			Jumlah Laporan Hasil Pendataan dan Pendaftaran Objek Pajak Daerah, Subyek Pajak dan Wajib Pajak Daerah				6 Laporan	6 Laporan	600.000.000,00	600.000.000,00	600.000.000,00	0,00	Semua Kota/Kab, Semua Kecamatan, Semua Kel/Desa	DANA TRANSFER UMUM-DANA ALOKASI UMUM	-	4. Inovasi dan Tata Kelola Pemerintahan			600.000.000,00	BADAN PENGELOLAAN KEUANGAN DAERAH PROVINSI BENGKULU
	5.02.04.1.01.0006	Pengolahan, Pemeliharaan, dan Pelaporan Basis Data Pajak Daerah																		
			Jumlah Laporan Hasil Pengolahan, Pemeliharaan, dan Pelaporan Basis Data Pajak Daerah				0 Laporan	0 Laporan	150.000.000,00	270.000.000,00	270.000.000,00	120.000.000,00	Semua Kota/Kab, Semua Kecamatan, Semua Kel/Desa	DANA TRANSFER UMUM-DANA ALOKASI UMUM	-	4. Inovasi dan Tata Kelola Pemerintahan			150.000.000,00	BADAN PENGELOLAAN KEUANGAN DAERAH PROVINSI BENGKULU
	5.02.04.1.01.0007	Penetapan Wajib Pajak Daerah																		
			Jumlah Dokumen Ketetapan Pajak Daerah				0 Dokumen Ketetapan	0 Dokumen Ketetapan	100.000.000,00	300.000.000,00	300.000.000,00	200.000.000,00	Semua Kota/Kab, Semua Kecamatan, Semua Kel/Desa	DANA TRANSFER UMUM-DANA ALOKASI UMUM	-	4. Inovasi dan Tata Kelola Pemerintahan			100.000.000,00	BADAN PENGELOLAAN KEUANGAN DAERAH PROVINSI BENGKULU
	5.02.04.1.01.0008	Pelayanan dan Konsultasi Pajak Daerah																		

NO	KODE	URUSAN / BIDANG URUSAN / PROGRAM / KEGIATAN / SUB KEGIATAN	INDIKATOR PROGRAM / KEGIATAN / SUB KEGIATAN	TARGET AKHIR PERIODE RENSTRA OPD	REALISASI CAPAIAN RENJA OPD TAHUN 2022	PRAKIRAAN CAPAIAN TARGET RENJA OPD TAHUN 2023	CAPAIAN KINERJA DAN KERANGKA PENDANAAN										KELOMPOK SASARAN	PRAKIRAAN MAJU RENCANA TAHUN 2025		PERANGKAT DAERAH PENANGGUNG JAWAB	
							TARGET 2024		PAGU INDIKATIF (Rp)			Bertambah/Berkurang (10-12)	LOKASI	SUMBER DANA	PRIORITAS			TARGET	PAGU INDIKATIF (Rp)		
							SEBELUM	SESUDAH	RKPD 2024	APBD 2024	RKPD PERUBAHAN 2024				NASIONAL	DAERAH					
1	2	3	4	5	6	7	8	9	10	11	12	13	14	15	16	17	18	19	20	21	
			Jumlah Laporan Permasalahan yang Telah Ditindaklanjuti dan Belum Ditindaklanjuti.				0 Laporan	0 Laporan	100.000.000,00	100.000.000,00	100.000.000,00	0,00	Semua Kota/Kab, Semua Kecamatan, Semua Kel/Desa	DANA TRANSFER UMUM-DANA ALOKASI UMUM	-	4. Inovasi dan Tata Kelola Pemerintahan			100.000.000,00	BADAN PENGELOLAAN KEUANGAN DAERAH PROVINSI BENGKULU	
	5.02.04.1.01.0009	Penelitian dan Verifikasi Data Pelaporan Pajak Daerah																			
			Jumlah Dokumen yang Telah Dilakukan Penelitian dan Verifikasi Data Pelaporan Pajak Daerah				12 Dokumen	12 Dokumen	200.000.000,00	200.000.000,00	200.000.000,00	0,00	Semua Kota/Kab, Semua Kecamatan, Semua Kel/Desa	DANA TRANSFER UMUM-DANA ALOKASI UMUM	-	4. Inovasi dan Tata Kelola Pemerintahan			200.000.000,00	BADAN PENGELOLAAN KEUANGAN DAERAH PROVINSI BENGKULU	
	5.02.04.1.01.0010	Penagihan Pajak Daerah																			
			Jumlah Dokumen Tertunggaknya WP yang Memiliki Piutang Pajak.				5 Dokumen SSPD	5 Dokumen SSPD	700.000.000,00	750.000.000,00	750.000.000,00	50.000.000,00	Semua Kota/Kab, Semua Kecamatan, Semua Kel/Desa	DANA TRANSFER UMUM-DANA ALOKASI UMUM	-	4. Inovasi dan Tata Kelola Pemerintahan			850.000.000,00	BADAN PENGELOLAAN KEUANGAN DAERAH PROVINSI BENGKULU	
	5.02.04.1.01.0011	Penyelesaian Keberatan Pajak Daerah																			
			Jumlah Dokumen Keberatan yang Telah Ditindaklanjuti				0 Dokumen Surat Perse tujuan/Perencanaan	0 Dokumen Surat Perse tujuan/Perencanaan	50.000.000,00	500.000,00	500.000,00	-49.500.000,00	Semua Kota/Kab, Semua Kecamatan, Semua Kel/Desa	DANA TRANSFER UMUM-DANA ALOKASI UMUM	-	4. Inovasi dan Tata Kelola Pemerintahan			50.000.000,00	BADAN PENGELOLAAN KEUANGAN DAERAH PROVINSI BENGKULU	
	5.02.04.1.01.0012	Pengendalian, Pemeriksaan dan Pengawasan Pajak Daerah																			
			Jumlah Laporan Hasil Pengendalian dan Pengawasan Pajak Daerah				2 Laporan	2 Laporan	350.000.000,00	350.000.000,00	350.000.000,00	0,00	Semua Kota/Kab, Semua Kecamatan, Semua Kel/Desa	DANA TRANSFER UMUM-DANA ALOKASI UMUM	-	4. Inovasi dan Tata Kelola Pemerintahan			400.000.000,00	BADAN PENGELOLAAN KEUANGAN DAERAH PROVINSI BENGKULU	
		UPTD PPD BENGKULU TENGAH																			
									200.000.000,00	205.000.000,00	205.000.000,00	5.000.000,00							235.000.000,00		
	5	UNSUR PENUNJANG URUSAN PEMERINTAHAN							200.000.000,00	205.000.000,00	205.000.000,00	5.000.000,00							235.000.000,00		
	5.02	KEUANGAN							200.000.000,00	205.000.000,00	205.000.000,00	5.000.000,00							235.000.000,00		
1.	5.02.01	PROGRAM PENUNJANG URUSAN PEMERINTAHAN DAERAH PROVINSI	-				-	-	0,00	30.000.000,00	30.000.000,00	35.000.000,00							35.000.000,00		
	5.02.01.1.09	Pemeliharaan Barang Milik Daerah Penunjang Urusan Pemerintahan Daerah	-				-	-	0,00	30.000.000,00	30.000.000,00	30.000.000,00			-	4. Inovasi dan Tata Kelola Pemerintahan			35.000.000,00	BADAN PENGELOLAAN KEUANGAN DAERAH PROVINSI BENGKULU	
	5.02.01.1.09.0002	Penyediaan Jasa Pemeliharaan, Biaya Pemeliharaan, Pajak dan Perizinan Kendaraan Dinas Operasional atau Lapangan																			
			Jumlah Kendaraan Dinas Operasional atau Lapangan yang Dipelihara dan Dibayarkan Pajak dan Perizinannya				2 Unit	2 Unit	0,00	30.000.000,00	30.000.000,00	30.000.000,00		Kab. Bengkulu Tengah, Semua Kecamatan, Semua Kel/Desa	DANA TRANSFER UMUM-DANA ALOKASI UMUM	-	4. Inovasi dan Tata Kelola Pemerintahan			35.000.000,00	BADAN PENGELOLAAN KEUANGAN DAERAH PROVINSI BENGKULU
	2.	5.02.04	PROGRAM PENGELOLAAN PENDAPATAN DAERAH	-			-	-	200.000.000,00	175.000.000,00	175.000.000,00	0,00							200.000.000,00		
	5.02.04.1.01	Kegiatan Pengelolaan Pendapatan Daerah	-				-	-	200.000.000,00	175.000.000,00	175.000.000,00	-25.000.000,00			-	4. Inovasi dan Tata Kelola Pemerintahan			200.000.000,00	BADAN PENGELOLAAN KEUANGAN DAERAH PROVINSI BENGKULU	
	5.02.04.1.01.0010	Penagihan Pajak Daerah																			
			Jumlah Dokumen Tertunggaknya WP yang Memiliki Piutang Pajak.				4 Dokumen SSPD	4 Dokumen SSPD	200.000.000,00	175.000.000,00	175.000.000,00	-25.000.000,00	Kab. Bengkulu Tengah, Semua Kecamatan, Semua Kel/Desa	DANA TRANSFER UMUM-DANA ALOKASI UMUM	-	4. Inovasi dan Tata Kelola Pemerintahan			200.000.000,00	BADAN PENGELOLAAN KEUANGAN DAERAH PROVINSI BENGKULU	
		UPTD PPD KOTA BENGKULU																			
									450.000.000,00	395.000.000,00	395.000.000,00	-55.000.000,00							495.000.000,00		
	5	UNSUR PENUNJANG URUSAN PEMERINTAHAN							450.000.000,00	395.000.000,00	395.000.000,00	-55.000.000,00							495.000.000,00		
	5.02	KEUANGAN							450.000.000,00	395.000.000,00	395.000.000,00	-55.000.000,00							495.000.000,00		
1.	5.02.01	PROGRAM PENUNJANG URUSAN PEMERINTAHAN DAERAH PROVINSI	-				-	-	0,00	45.000.000,00	45.000.000,00	45.000.000,00							45.000.000,00		
	5.02.01.1.09	Pemeliharaan Barang Milik Daerah Penunjang Urusan Pemerintahan Daerah	-				-	-	0,00	45.000.000,00	45.000.000,00	45.000.000,00			-	4. Inovasi dan Tata Kelola Pemerintahan			45.000.000,00	BADAN PENGELOLAAN KEUANGAN DAERAH PROVINSI BENGKULU	
	5.02.01.1.09.0002	Penyediaan Jasa Pemeliharaan, Biaya Pemeliharaan, Pajak dan Perizinan Kendaraan Dinas Operasional atau Lapangan																			
			Jumlah Kendaraan Dinas Operasional atau Lapangan yang Dipelihara dan Dibayarkan Pajak dan Perizinannya				2 Unit	2 Unit	0,00	45.000.000,00	45.000.000,00	45.000.000,00		Kota Bengkulu, Semua Kecamatan, Semua Kel/Desa	DANA TRANSFER UMUM-DANA ALOKASI UMUM	-	4. Inovasi dan Tata Kelola Pemerintahan			45.000.000,00	BADAN PENGELOLAAN KEUANGAN DAERAH PROVINSI BENGKULU
	2.	5.02.04	PROGRAM PENGELOLAAN PENDAPATAN DAERAH	-			-	-	450.000.000,00	350.000.000,00	350.000.000,00	0,00							450.000.000,00		
	5.02.04.1.01	Kegiatan Pengelolaan Pendapatan Daerah	-				-	-	450.000.000,00	350.000.000,00	350.000.000,00	-100.000.000,00			-	4. Inovasi dan Tata Kelola Pemerintahan			450.000.000,00	BADAN PENGELOLAAN KEUANGAN DAERAH PROVINSI BENGKULU	
	5.02.04.1.01.0010	Penagihan Pajak Daerah																			
			Jumlah Dokumen Tertunggaknya WP yang Memiliki Piutang Pajak.				4 Dokumen SSPD	4 Dokumen SSPD	450.000.000,00	350.000.000,00	350.000.000,00	-100.000.000,00	Kota Bengkulu, Semua Kecamatan, Semua Kel/Desa	DANA TRANSFER UMUM-DANA ALOKASI UMUM	-	4. Inovasi dan Tata Kelola Pemerintahan			450.000.000,00	BADAN PENGELOLAAN KEUANGAN DAERAH PROVINSI BENGKULU	
		UPTD PPD BENGKULU SELATAN																			
									250.000.000,00	255.000.000,00	255.000.000,00	5.000.000,00							285.000.000,00		

NO	KODE	URUSAN / BIDANG URUSAN / PROGRAM / KEGIATAN / SUB KEGIATAN	INDIKATOR PROGRAM / KEGIATAN / SUB KEGIATAN	TARGET AKHIR PERIODE RENSTRA OPD	REALISASI CAPAIAN RENJA OPD TAHUN 2022	PRAKIRAAN CAPAIAN TARGET RENJA OPD TAHUN 2023	CAPAIAN KINERJA DAN KERANGKA PENDANAAN										KELOMPOK SASARAN	PRAKIRAAN MAJU RENCANA TAHUN 2025		PERANGKAT DAERAH PENANGGUNG JAWAB
							TARGET 2024		PAGU INDIKATIF (Rp)			Bertambah/Berkurang (10-12)	LOKASI	SUMBER DANA	PRIORITAS			TARGET	PAGU INDIKATIF (Rp)	
							SEBELUM	SESUDAH	RKPD 2024	APBD 2024	RKPD PERUBAHAN 2024				NASIONAL	DAERAH				
1	2	3	4	5	6	7	8	9	10	11	12	13	14	15	16	17	18	19	20	21
	5	UNSUR PENUNJANG URUSAN PEMERINTAHAN							250.000.000,00	255.000.000,00	255.000.000,00	5.000.000,00							285.000.000,00	
	5.02	KEUANGAN							250.000.000,00	255.000.000,00	255.000.000,00	5.000.000,00							285.000.000,00	
1.	5.02.01	PROGRAM PENUNJANG URUSAN PEMERINTAHAN DAERAH PROVINSI	-				-	-	0,00	30.000.000,00	30.000.000,00	35.000.000,00							35.000.000,00	
	5.02.01.1.09	Pemeliharaan Barang Milik Daerah Penunjang Urusan Pemerintahan Daerah	-				-	-	0,00	30.000.000,00	30.000.000,00	30.000.000,00			-	4. Inovasi dan Tata Kelola Pemerintahan	-		35.000.000,00	BADAN PENGELOLAAN KEUANGAN DAERAH PROVINSI BENGKULU
	5.02.01.1.09.0002	Penyediaan Jasa Pemeliharaan, Biaya Pemeliharaan, Pajak dan Perizinan Kendaraan Dinas Operasional atau Lapangan																		
			Jumlah Kendaraan Dinas Operasional atau Lapangan yang Dipelihara dan Dibayarkan Pajak dan Perizinannya				2 Unit	2 Unit	0,00	30.000.000,00	30.000.000,00	30.000.000,00	Kab. Bengkulu Selatan, Semua Kecamatan, Semua Kel/Desa	DANA TRANSFER UMUM-DANA ALOKASI UMUM	-	4. Inovasi dan Tata Kelola Pemerintahan			35.000.000,00	BADAN PENGELOLAAN KEUANGAN DAERAH PROVINSI BENGKULU
2.	5.02.04	PROGRAM PENGELOLAAN PENDAPATAN DAERAH	-				-	-	250.000.000,00	225.000.000,00	225.000.000,00	0,00							250.000.000,00	
	5.02.04.1.01	Kegiatan Pengelolaan Pendapatan Daerah	-				-	-	250.000.000,00	225.000.000,00	225.000.000,00	-25.000.000,00			-	4. Inovasi dan Tata Kelola Pemerintahan	-		250.000.000,00	BADAN PENGELOLAAN KEUANGAN DAERAH PROVINSI BENGKULU
	5.02.04.1.01.0010	Penagihan Pajak Daerah																		
			Jumlah Dokumen Tertanggihnya WP yang Memiliki Piutang Pajak.				4 Dokumen SSPD	4 Dokumen SSPD	250.000.000,00	225.000.000,00	225.000.000,00	-25.000.000,00	Kab. Bengkulu Selatan, Semua Kecamatan, Semua Kel/Desa	DANA TRANSFER UMUM-DANA ALOKASI UMUM	-	4. Inovasi dan Tata Kelola Pemerintahan			250.000.000,00	BADAN PENGELOLAAN KEUANGAN DAERAH PROVINSI BENGKULU
		UPTD PPD BENGKULU UTARA							250.000.000,00	255.000.000,00	255.000.000,00	5.000.000,00							285.000.000,00	
	5	UNSUR PENUNJANG URUSAN PEMERINTAHAN							250.000.000,00	255.000.000,00	255.000.000,00	5.000.000,00							285.000.000,00	
	5.02	KEUANGAN							250.000.000,00	255.000.000,00	255.000.000,00	5.000.000,00							285.000.000,00	
1.	5.02.01	PROGRAM PENUNJANG URUSAN PEMERINTAHAN DAERAH PROVINSI	-				-	-	0,00	30.000.000,00	30.000.000,00	35.000.000,00							35.000.000,00	
	5.02.01.1.09	Pemeliharaan Barang Milik Daerah Penunjang Urusan Pemerintahan Daerah	-				-	-	0,00	30.000.000,00	30.000.000,00	30.000.000,00			-	4. Inovasi dan Tata Kelola Pemerintahan	-		35.000.000,00	BADAN PENGELOLAAN KEUANGAN DAERAH PROVINSI BENGKULU
	5.02.01.1.09.0002	Penyediaan Jasa Pemeliharaan, Biaya Pemeliharaan, Pajak dan Perizinan Kendaraan Dinas Operasional atau Lapangan																		
			Jumlah Kendaraan Dinas Operasional atau Lapangan yang Dipelihara dan Dibayarkan Pajak dan Perizinannya				2 Unit	2 Unit	0,00	30.000.000,00	30.000.000,00	30.000.000,00	Kab. Bengkulu Utara, Semua Kecamatan, Semua Kel/Desa	DANA TRANSFER UMUM-DANA ALOKASI UMUM	-	4. Inovasi dan Tata Kelola Pemerintahan			35.000.000,00	BADAN PENGELOLAAN KEUANGAN DAERAH PROVINSI BENGKULU
2.	5.02.04	PROGRAM PENGELOLAAN PENDAPATAN DAERAH	-				-	-	250.000.000,00	225.000.000,00	225.000.000,00	0,00							250.000.000,00	
	5.02.04.1.01	Kegiatan Pengelolaan Pendapatan Daerah	-				-	-	250.000.000,00	225.000.000,00	225.000.000,00	-25.000.000,00			-	4. Inovasi dan Tata Kelola Pemerintahan	-		250.000.000,00	BADAN PENGELOLAAN KEUANGAN DAERAH PROVINSI BENGKULU
	5.02.04.1.01.0010	Penagihan Pajak Daerah																		
			Jumlah Dokumen Tertanggihnya WP yang Memiliki Piutang Pajak.				4 Dokumen SSPD	4 Dokumen SSPD	250.000.000,00	225.000.000,00	225.000.000,00	-25.000.000,00	Kab. Bengkulu Utara, Semua Kecamatan, Semua Kel/Desa	DANA TRANSFER UMUM-DANA ALOKASI UMUM	-	4. Inovasi dan Tata Kelola Pemerintahan			250.000.000,00	BADAN PENGELOLAAN KEUANGAN DAERAH PROVINSI BENGKULU
		UPTD PPD REJANG LEBONG							250.000.000,00	255.000.000,00	255.000.000,00	5.000.000,00							285.000.000,00	
	5	UNSUR PENUNJANG URUSAN PEMERINTAHAN							250.000.000,00	255.000.000,00	255.000.000,00	5.000.000,00							285.000.000,00	
	5.02	KEUANGAN							250.000.000,00	255.000.000,00	255.000.000,00	5.000.000,00							285.000.000,00	
1.	5.02.01	PROGRAM PENUNJANG URUSAN PEMERINTAHAN DAERAH PROVINSI	-				-	-	0,00	30.000.000,00	30.000.000,00	35.000.000,00							35.000.000,00	
	5.02.01.1.09	Pemeliharaan Barang Milik Daerah Penunjang Urusan Pemerintahan Daerah	-				-	-	0,00	30.000.000,00	30.000.000,00	30.000.000,00			-	4. Inovasi dan Tata Kelola Pemerintahan	-		35.000.000,00	BADAN PENGELOLAAN KEUANGAN DAERAH PROVINSI BENGKULU
	5.02.01.1.09.0002	Penyediaan Jasa Pemeliharaan, Biaya Pemeliharaan, Pajak dan Perizinan Kendaraan Dinas Operasional atau Lapangan																		
			Jumlah Kendaraan Dinas Operasional atau Lapangan yang Dipelihara dan Dibayarkan Pajak dan Perizinannya				2 Unit	2 Unit	0,00	30.000.000,00	30.000.000,00	30.000.000,00	Kab. Rejang Lebong, Semua Kecamatan, Semua Kel/Desa	DANA TRANSFER UMUM-DANA ALOKASI UMUM	-	4. Inovasi dan Tata Kelola Pemerintahan			35.000.000,00	BADAN PENGELOLAAN KEUANGAN DAERAH PROVINSI BENGKULU
2.	5.02.04	PROGRAM PENGELOLAAN PENDAPATAN DAERAH	-				-	-	250.000.000,00	225.000.000,00	225.000.000,00	0,00							250.000.000,00	
	5.02.04.1.01	Kegiatan Pengelolaan Pendapatan Daerah	-				-	-	250.000.000,00	225.000.000,00	225.000.000,00	-25.000.000,00			-	4. Inovasi dan Tata Kelola Pemerintahan	-		250.000.000,00	BADAN PENGELOLAAN KEUANGAN DAERAH PROVINSI BENGKULU
	5.02.04.1.01.0010	Penagihan Pajak Daerah																		
			Jumlah Dokumen Tertanggihnya WP yang Memiliki Piutang Pajak.				4 Dokumen SSPD	4 Dokumen SSPD	250.000.000,00	225.000.000,00	225.000.000,00	-25.000.000,00	Kab. Rejang Lebong, Semua Kecamatan, Semua Kel/Desa	DANA TRANSFER UMUM-DANA ALOKASI UMUM	-	4. Inovasi dan Tata Kelola Pemerintahan			250.000.000,00	BADAN PENGELOLAAN KEUANGAN DAERAH PROVINSI BENGKULU

NO	KODE	URUSAN / BIDANG URUSAN / PROGRAM / KEGIATAN / SUB KEGIATAN	INDIKATOR PROGRAM / KEGIATAN / SUB KEGIATAN	TARGET AKHIR PERIODE RENSTRA OPD	REALISASI CAPAIAN RENJA OPD TAHUN 2022	PRAKIRAAN CAPAIAN TARGET RENJA OPD TAHUN 2023	CAPAIAN KINERJA DAN KERANGKA PENDANAAN										KELOMPOK SASARAN	PRAKIRAAN MAJU RENCANA TAHUN 2025		PERANGKAT DAERAH PENANGGUNG JAWAB
							TARGET 2024		PAGU INDIKATIF (Rp)			Bertambah/Berkurang (10-12)	LOKASI	SUMBER DANA	PRIORITAS			TARGET	PAGU INDIKATIF (Rp)	
							SEBELUM	SESUDAH	RKPD 2024	APBD 2024	RKPD PERUBAHAN 2024				NASIONAL	DAERAH				
1	2	3	4	5	6	7	8	9	10	11	12	13	14	15	16	17	18	19	20	21
		UPTD PPD MUKOMUKO							250.000.000,00	255.000.000,00	255.000.000,00	5.000.000,00							285.000.000,00	
5		UNSUR PENUNJANG URUSAN PEMERINTAHAN							250.000.000,00	255.000.000,00	255.000.000,00	5.000.000,00							285.000.000,00	
	5.02	KEUANGAN							250.000.000,00	255.000.000,00	255.000.000,00	5.000.000,00							285.000.000,00	
1.	5.02.01	PROGRAM PENUNJANG URUSAN PEMERINTAHAN DAERAH PROVINSI	-				-	-	0,00	30.000.000,00	30.000.000,00	35.000.000,00							35.000.000,00	
	5.02.01.1.09	Pemeliharaan Barang Milik Daerah Penunjang Urusan Pemerintahan Daerah	-				-	-	0,00	30.000.000,00	30.000.000,00	30.000.000,00			-	4. Inovasi dan Tata Kelola Pemerintahan	-		35.000.000,00	BADAN PENGELOLAAN KEUANGAN DAERAH PROVINSI BENGKULU
	5.02.01.1.09.0002	Penyediaan Jasa Pemeliharaan, Biaya Pemeliharaan, Pajak dan Perizinan Kendaraan Dinas Operasional atau Lapangan																		
			Jumlah Kendaraan Dinas Operasional atau Lapangan yang Dipelihara dan Dibayarkan Pajak dan Perizinannya				2 Unit	2 Unit	0,00	30.000.000,00	30.000.000,00	30.000.000,00	Kab. Muko Muko, Semua Kecamatan, Semua Kel/Desa	DANA TRANSFER UMUM-DANA ALOKASI UMUM	-	4. Inovasi dan Tata Kelola Pemerintahan			35.000.000,00	BADAN PENGELOLAAN KEUANGAN DAERAH PROVINSI BENGKULU
2.	5.02.04	PROGRAM PENGELOLAAN PENDAPATAN DAERAH	-				-	-	250.000.000,00	225.000.000,00	225.000.000,00	0,00							250.000.000,00	
	5.02.04.1.01	Kegiatan Pengelolaan Pendapatan Daerah	-				-	-	250.000.000,00	225.000.000,00	225.000.000,00	-25.000.000,00			-	4. Inovasi dan Tata Kelola Pemerintahan	-		250.000.000,00	BADAN PENGELOLAAN KEUANGAN DAERAH PROVINSI BENGKULU
	5.02.04.1.01.0010	Penagihan Pajak Daerah																		
			Jumlah Dokumen Tertunggaknya WP yang Memiliki Piutang Pajak.				4 Dokumen SSPD	4 Dokumen SSPD	250.000.000,00	225.000.000,00	225.000.000,00	-25.000.000,00	Kab. Muko Muko, Semua Kecamatan, Semua Kel/Desa	DANA TRANSFER UMUM-DANA ALOKASI UMUM	-	4. Inovasi dan Tata Kelola Pemerintahan			250.000.000,00	BADAN PENGELOLAAN KEUANGAN DAERAH PROVINSI BENGKULU
		UPTD PPD SELUMA							200.000.000,00	205.000.000,00	205.000.000,00	5.000.000,00							235.000.000,00	
5		UNSUR PENUNJANG URUSAN PEMERINTAHAN							200.000.000,00	205.000.000,00	205.000.000,00	5.000.000,00							235.000.000,00	
	5.02	KEUANGAN							200.000.000,00	205.000.000,00	205.000.000,00	5.000.000,00							235.000.000,00	
1.	5.02.01	PROGRAM PENUNJANG URUSAN PEMERINTAHAN DAERAH PROVINSI	-				-	-	0,00	30.000.000,00	30.000.000,00	35.000.000,00							35.000.000,00	
	5.02.01.1.09	Pemeliharaan Barang Milik Daerah Penunjang Urusan Pemerintahan Daerah	-				-	-	0,00	30.000.000,00	30.000.000,00	30.000.000,00			-	4. Inovasi dan Tata Kelola Pemerintahan	-		35.000.000,00	BADAN PENGELOLAAN KEUANGAN DAERAH PROVINSI BENGKULU
	5.02.01.1.09.0002	Penyediaan Jasa Pemeliharaan, Biaya Pemeliharaan, Pajak dan Perizinan Kendaraan Dinas Operasional atau Lapangan																		
			Jumlah Kendaraan Dinas Operasional atau Lapangan yang Dipelihara dan Dibayarkan Pajak dan Perizinannya				2 Unit	2 Unit	0,00	30.000.000,00	30.000.000,00	30.000.000,00	Kab. Seluma, Semua Kecamatan, Semua Kel/Desa	DANA TRANSFER UMUM-DANA ALOKASI UMUM	-	4. Inovasi dan Tata Kelola Pemerintahan			35.000.000,00	BADAN PENGELOLAAN KEUANGAN DAERAH PROVINSI BENGKULU
2.	5.02.04	PROGRAM PENGELOLAAN PENDAPATAN DAERAH	-				-	-	200.000.000,00	175.000.000,00	175.000.000,00	0,00							200.000.000,00	
	5.02.04.1.01	Kegiatan Pengelolaan Pendapatan Daerah	-				-	-	200.000.000,00	175.000.000,00	175.000.000,00	-25.000.000,00			-	4. Inovasi dan Tata Kelola Pemerintahan	-		200.000.000,00	BADAN PENGELOLAAN KEUANGAN DAERAH PROVINSI BENGKULU
	5.02.04.1.01.0010	Penagihan Pajak Daerah																		
			Jumlah Dokumen Tertunggaknya WP yang Memiliki Piutang Pajak.				4 Dokumen SSPD	4 Dokumen SSPD	200.000.000,00	175.000.000,00	175.000.000,00	-25.000.000,00	Kab. Seluma, Semua Kecamatan, Semua Kel/Desa	DANA TRANSFER UMUM-DANA ALOKASI UMUM	-	4. Inovasi dan Tata Kelola Pemerintahan			200.000.000,00	BADAN PENGELOLAAN KEUANGAN DAERAH PROVINSI BENGKULU
		UPTD PPD KEPAHANG							200.000.000,00	205.000.000,00	205.000.000,00	5.000.000,00							235.000.000,00	
5		UNSUR PENUNJANG URUSAN PEMERINTAHAN							200.000.000,00	205.000.000,00	205.000.000,00	5.000.000,00							235.000.000,00	
	5.02	KEUANGAN							200.000.000,00	205.000.000,00	205.000.000,00	5.000.000,00							235.000.000,00	
1.	5.02.01	PROGRAM PENUNJANG URUSAN PEMERINTAHAN DAERAH PROVINSI	-				-	-	0,00	30.000.000,00	30.000.000,00	35.000.000,00							35.000.000,00	
	5.02.01.1.09	Pemeliharaan Barang Milik Daerah Penunjang Urusan Pemerintahan Daerah	-				-	-	0,00	30.000.000,00	30.000.000,00	30.000.000,00			-	4. Inovasi dan Tata Kelola Pemerintahan	-		35.000.000,00	BADAN PENGELOLAAN KEUANGAN DAERAH PROVINSI BENGKULU
	5.02.01.1.09.0002	Penyediaan Jasa Pemeliharaan, Biaya Pemeliharaan, Pajak dan Perizinan Kendaraan Dinas Operasional atau Lapangan																		
			Jumlah Kendaraan Dinas Operasional atau Lapangan yang Dipelihara dan Dibayarkan Pajak dan Perizinannya				2 Unit	2 Unit	0,00	30.000.000,00	30.000.000,00	30.000.000,00	Kab. Kepahiang, Semua Kecamatan, Semua Kel/Desa	DANA TRANSFER UMUM-DANA ALOKASI UMUM	-	4. Inovasi dan Tata Kelola Pemerintahan			35.000.000,00	BADAN PENGELOLAAN KEUANGAN DAERAH PROVINSI BENGKULU
2.	5.02.04	PROGRAM PENGELOLAAN PENDAPATAN DAERAH	-				-	-	200.000.000,00	175.000.000,00	175.000.000,00	0,00							200.000.000,00	
	5.02.04.1.01	Kegiatan Pengelolaan Pendapatan Daerah	-				-	-	200.000.000,00	175.000.000,00	175.000.000,00	-25.000.000,00			-	4. Inovasi dan Tata Kelola Pemerintahan	-		200.000.000,00	BADAN PENGELOLAAN KEUANGAN DAERAH PROVINSI BENGKULU
	5.02.04.1.01.0010	Penagihan Pajak Daerah																		

NO	KODE	URUSAN / BIDANG URUSAN / PROGRAM / KEGIATAN / SUB KEGIATAN	INDIKATOR PROGRAM / KEGIATAN / SUB KEGIATAN	TARGET AKHIR PERIODE RENSTRA OPD	REALISASI CAPAIAN RENJA OPD TAHUN 2022	PRAKIRAAN CAPAIAN TARGET RENJA OPD TAHUN 2023	CAPAIAN KINERJA DAN KERANGKA PENDANAAN										KELOMPOK SASARAN	PRAKIRAAN MAJU RENCANA TAHUN 2025		PERANGKAT DAERAH PENANGGUNG JAWAB
							TARGET 2024		PAGU INDIKATIF (Rp)			Bertambah/Berkurang (10-12)	LOKASI	SUMBER DANA	PRIORITAS			TARGET	PAGU INDIKATIF (Rp)	
							SEBELUM	SESUDAH	RKPD 2024	APBD 2024	RKPD PERUBAHAN 2024				NASIONAL	DAERAH				
1	2	3	4	5	6	7	8	9	10	11	12	13	14	15	16	17	18	19	20	21
			Jumlah Dokumen Tertunggahnya WP yang Memiliki Piutang Pajak.				4 Dokumen SSPD	4 Dokumen SSPD	200.000.000,00	175.000.000,00	175.000.000,00	-25.000.000,00	Kab. Kepahiang, Semua Kecamatan, Semua Kel/Desa	DANA TRANSFER UMUM-DANA ALOKASI UMUM	-	4. Inovasi dan Tata Kelola Pemerintahan 4. Inovasi dan Tata Kelola Pemerintahan			200.000.000,00	BADAN PENGELOLAAN KEUANGAN DAERAH PROVINSI BENGKULU
		UPTD PPD KAUR							200.000.000,00	205.000.000,00	205.000.000,00	5.000.000,00							235.000.000,00	
5		UNSUR PENUNJANG URUSAN PEMERINTAHAN							200.000.000,00	205.000.000,00	205.000.000,00	5.000.000,00							235.000.000,00	
	5.02	KEUANGAN							200.000.000,00	205.000.000,00	205.000.000,00	5.000.000,00							235.000.000,00	
1.	5.02.01	PROGRAM PENUNJANG URUSAN PEMERINTAHAN DAERAH PROVINSI	-				-	-	0,00	30.000.000,00	30.000.000,00	35.000.000,00							35.000.000,00	
	5.02.01.1.09	Pemeliharaan Barang Milik Daerah Penunjang Urusan Pemerintahan Daerah	-				-	-	0,00	30.000.000,00	30.000.000,00	30.000.000,00			-	4. Inovasi dan Tata Kelola Pemerintahan 4. Inovasi dan Tata Kelola Pemerintahan			35.000.000,00	BADAN PENGELOLAAN KEUANGAN DAERAH PROVINSI BENGKULU
	5.02.01.1.09.0002	Penyediaan Jasa Pemeliharaan, Biaya Pemeliharaan, Pajak dan Perizinan Kendaraan Dinas Operasional atau Lapangan																		
			Jumlah Kendaraan Dinas Operasional atau Lapangan yang Dipelihara dan Dibayarkan Pajak dan Perizinannya				2 Unit	2 Unit	0,00	30.000.000,00	30.000.000,00	30.000.000,00	Kab. Kaur, Semua Kecamatan, Semua Kel/Desa	DANA TRANSFER UMUM-DANA ALOKASI UMUM	-	4. Inovasi dan Tata Kelola Pemerintahan 4. Inovasi dan Tata Kelola Pemerintahan			35.000.000,00	BADAN PENGELOLAAN KEUANGAN DAERAH PROVINSI BENGKULU
2.	5.02.04	PROGRAM PENGELOLAAN PENDAPATAN DAERAH	-				-	-	200.000.000,00	175.000.000,00	175.000.000,00	0,00							200.000.000,00	
	5.02.04.1.01	Kegiatan Pengelolaan Pendapatan Daerah	-				-	-	200.000.000,00	175.000.000,00	175.000.000,00	-25.000.000,00			-	4. Inovasi dan Tata Kelola Pemerintahan 4. Inovasi dan Tata Kelola Pemerintahan			200.000.000,00	BADAN PENGELOLAAN KEUANGAN DAERAH PROVINSI BENGKULU
	5.02.04.1.01.0010	Penagihan Pajak Daerah																		
			Jumlah Dokumen Tertunggahnya WP yang Memiliki Piutang Pajak.				4 Dokumen SSPD	4 Dokumen SSPD	200.000.000,00	175.000.000,00	175.000.000,00	-25.000.000,00	Kab. Kaur, Semua Kecamatan, Semua Kel/Desa	DANA TRANSFER UMUM-DANA ALOKASI UMUM	-	4. Inovasi dan Tata Kelola Pemerintahan 4. Inovasi dan Tata Kelola Pemerintahan			200.000.000,00	BADAN PENGELOLAAN KEUANGAN DAERAH PROVINSI BENGKULU
		UPTD PPD LEBONG							200.000.000,00	205.000.000,00	205.000.000,00	5.000.000,00							235.000.000,00	
5		UNSUR PENUNJANG URUSAN PEMERINTAHAN							200.000.000,00	205.000.000,00	205.000.000,00	5.000.000,00							235.000.000,00	
	5.02	KEUANGAN							200.000.000,00	205.000.000,00	205.000.000,00	5.000.000,00							235.000.000,00	
1.	5.02.01	PROGRAM PENUNJANG URUSAN PEMERINTAHAN DAERAH PROVINSI	-				-	-	0,00	30.000.000,00	30.000.000,00	35.000.000,00							35.000.000,00	
	5.02.01.1.09	Pemeliharaan Barang Milik Daerah Penunjang Urusan Pemerintahan Daerah	-				-	-	0,00	30.000.000,00	30.000.000,00	30.000.000,00			-	4. Inovasi dan Tata Kelola Pemerintahan 4. Inovasi dan Tata Kelola Pemerintahan			35.000.000,00	BADAN PENGELOLAAN KEUANGAN DAERAH PROVINSI BENGKULU
	5.02.01.1.09.0002	Penyediaan Jasa Pemeliharaan, Biaya Pemeliharaan, Pajak dan Perizinan Kendaraan Dinas Operasional atau Lapangan																		
			Jumlah Kendaraan Dinas Operasional atau Lapangan yang Dipelihara dan Dibayarkan Pajak dan Perizinannya				2 Unit	2 Unit	0,00	30.000.000,00	30.000.000,00	30.000.000,00	Kab. Lebong, Semua Kecamatan, Semua Kel/Desa	DANA TRANSFER UMUM-DANA ALOKASI UMUM	-	4. Inovasi dan Tata Kelola Pemerintahan 4. Inovasi dan Tata Kelola Pemerintahan			35.000.000,00	BADAN PENGELOLAAN KEUANGAN DAERAH PROVINSI BENGKULU
2.	5.02.04	PROGRAM PENGELOLAAN PENDAPATAN DAERAH	-				-	-	200.000.000,00	175.000.000,00	175.000.000,00	0,00							200.000.000,00	
	5.02.04.1.01	Kegiatan Pengelolaan Pendapatan Daerah	-				-	-	200.000.000,00	175.000.000,00	175.000.000,00	-25.000.000,00			-	4. Inovasi dan Tata Kelola Pemerintahan 4. Inovasi dan Tata Kelola Pemerintahan			200.000.000,00	BADAN PENGELOLAAN KEUANGAN DAERAH PROVINSI BENGKULU
	5.02.04.1.01.0010	Penagihan Pajak Daerah																		
			Jumlah Dokumen Tertunggahnya WP yang Memiliki Piutang Pajak.				4 Dokumen SSPD	4 Dokumen SSPD	200.000.000,00	175.000.000,00	175.000.000,00	-25.000.000,00	Kab. Lebong, Semua Kecamatan, Semua Kel/Desa	DANA TRANSFER UMUM-DANA ALOKASI UMUM	-	4. Inovasi dan Tata Kelola Pemerintahan 4. Inovasi dan Tata Kelola Pemerintahan			200.000.000,00	BADAN PENGELOLAAN KEUANGAN DAERAH PROVINSI BENGKULU
J U M L A H									2.539.606.626.763,00	3.122.045.218.243,00	3.189.653.559.603,00	650.046.932.840,00							2.525.375.066.590,00	

**PERUBAHAN RENCANA KERJA PEMERINTAH DAERAH (RKPD)
PROVINSI BENGKULU
TAHUN 2024**

NO	KODE	URUSAN / BIDANG URUSAN / PROGRAM / KEGIATAN / SUB KEGIATAN	INDIKATOR PROGRAM / KEGIATAN / SUB KEGIATAN	TARGET AKHIR PERIODE RENSTRA OPD	REALISASI CAPAIAN RENJA OPD TAHUN 2022	PRAKIRAAN CAPAIAN TARGET RENJA OPD TAHUN 2023	CAPAIAN KINERJA DAN KERANGKA PENDANAAN										KELOMPOK SASARAN	PRAKIRAAN MAJU RENCANA TAHUN 2025		PERANGKAT DAERAH PENANGGUNG JAWAB
							TARGET 2024		PAGU INDIKATIF (Rp)			Bertambah/Berkurang (10-12)	LOKASI	SUMBER DANA	PRIORITAS			TARGET	PAGU INDIKATIF (Rp)	
							SEBELUM	SESUDAH	RKPD 2024	APBD 2024	RKPD PERUBAHAN 2024				NASIONAL	DAERAH				
1	2	3	4	5	6	7	8	9	10	11	12	13	14	15	16	17	18	19	20	21
BADAN KEPEGAWAIAN DAERAH PROVINSI BENGKULU																				
									12.913.233.520,00	16.528.568.400,00	16.528.568.400,00	3.615.334.880,00							14.235.419.200,00	
5		UNSUR PENUNJANG URUSAN PEMERINTAHAN							12.913.233.520,00	16.528.568.400,00	16.528.568.400,00	3.615.334.880,00							14.235.419.200,00	
	5.03	KEPEGAWAIAN							12.913.233.520,00	16.528.568.400,00	16.528.568.400,00	3.615.334.880,00							14.235.419.200,00	
1.	5.03.01	PROGRAM PENUNJANG URUSAN PEMERINTAHAN DAERAH PROVINSI	-			-	-		11.438.233.520,00	12.678.568.400,00	12.678.568.400,00	1.247.185.680,00							12.685.419.200,00	
	5.03.01.1.01	Perencanaan, Penganggaran, dan Evaluasi Kinerja Perangkat Daerah	-			-	-		150.000.000,00	350.000.000,00	350.000.000,00	200.000.000,00			-	4. Inovasi dan Tata Kelola Pemerintahan	-		320.000.000,00	BADAN KEPEGAWAIAN DAERAH PROVINSI BENGKULU
	5.03.01.1.01.0001	Penyusunan Dokumen Perencanaan Perangkat Daerah																		
			Jumlah Dokumen Perencanaan Perangkat Daerah				12 Dokumen	12 Dokumen	0,00	175.000.000,00	175.000.000,00	175.000.000,00	Semua Kota/Kab, Semua Kecamatan, Semua Kel/Desa	DANA TRANSFER UMUM-DANA ALOKASI UMUM	-	4. Inovasi dan Tata Kelola Pemerintahan			170.000.000,00	BADAN KEPEGAWAIAN DAERAH PROVINSI BENGKULU
5		NON URUSAN							12.913.233.520,00	16.528.568.400,00	16.528.568.400,00	3.615.334.880,00							14.235.419.200,00	
	5.03	URUSAN PEMERINTAHAN BIDANG XX							12.913.233.520,00	16.528.568.400,00	16.528.568.400,00	3.615.334.880,00							14.235.419.200,00	
	5.03.01.1.01.0001	Penyusunan Dokumen Perencanaan Perangkat Daerah																		
5		UNSUR PENUNJANG URUSAN PEMERINTAHAN							12.913.233.520,00	16.528.568.400,00	16.528.568.400,00	3.615.334.880,00							14.235.419.200,00	
	5.03	KEPEGAWAIAN							12.913.233.520,00	16.528.568.400,00	16.528.568.400,00	3.615.334.880,00							14.235.419.200,00	
	5.03.01.1.01.0007	Evaluasi Kinerja Perangkat Daerah																		
			Jumlah Laporan Evaluasi Kinerja Perangkat Daerah				2 Laporan	2 Laporan	0,00	175.000.000,00	175.000.000,00	175.000.000,00	Semua Kota/Kab, Semua Kecamatan, Semua Kel/Desa	DANA TRANSFER UMUM-DANA ALOKASI UMUM	-	4. Inovasi dan Tata Kelola Pemerintahan			150.000.000,00	BADAN KEPEGAWAIAN DAERAH PROVINSI BENGKULU
5		NON URUSAN							12.913.233.520,00	16.528.568.400,00	16.528.568.400,00	3.615.334.880,00							14.235.419.200,00	
	5.03	URUSAN PEMERINTAHAN BIDANG XX							12.913.233.520,00	16.528.568.400,00	16.528.568.400,00	3.615.334.880,00							14.235.419.200,00	
	5.03.01.1.01.0007	Evaluasi Kinerja Perangkat Daerah																		
5		UNSUR PENUNJANG URUSAN PEMERINTAHAN							12.913.233.520,00	16.528.568.400,00	16.528.568.400,00	3.615.334.880,00							14.235.419.200,00	
	5.03	KEPEGAWAIAN							12.913.233.520,00	16.528.568.400,00	16.528.568.400,00	3.615.334.880,00							14.235.419.200,00	
	5.03.01.1.01.0007	Evaluasi Kinerja Perangkat Daerah																		
5.03.01.1.02		Administrasi Keuangan Perangkat Daerah	-			-	-		10.391.814.320,00	11.187.268.400,00	11.187.268.400,00	795.454.080,00			-	4. Inovasi dan Tata Kelola Pemerintahan	-		10.890.000.000,00	BADAN KEPEGAWAIAN DAERAH PROVINSI BENGKULU
	5.03.01.1.02.0001	Penyediaan Gaji dan Tunjangan ASN																		
			Jumlah Orang yang Menerima Gaji dan Tunjangan ASN				98 Orang/ Bulan	98 Orang/ Bulan	0,00	11.099.268.400,00	11.099.268.400,00	11.099.268.400,00	Semua Kota/Kab, Semua Kecamatan, Semua Kel/Desa	DANA TRANSFER UMUM-DANA ALOKASI UMUM	-	4. Inovasi dan Tata Kelola Pemerintahan			10.750.000.000,00	BADAN KEPEGAWAIAN DAERAH PROVINSI BENGKULU
5		NON URUSAN							12.913.233.520,00	16.528.568.400,00	16.528.568.400,00	3.615.334.880,00							14.235.419.200,00	
	5.03	URUSAN PEMERINTAHAN BIDANG XX							12.913.233.520,00	16.528.568.400,00	16.528.568.400,00	3.615.334.880,00							14.235.419.200,00	
	5.03.01.1.02.0001	Penyediaan Gaji dan Tunjangan ASN																		
5		UNSUR PENUNJANG URUSAN PEMERINTAHAN							12.913.233.520,00	16.528.568.400,00	16.528.568.400,00	3.615.334.880,00							14.235.419.200,00	
	5.03	KEPEGAWAIAN							12.913.233.520,00	16.528.568.400,00	16.528.568.400,00	3.615.334.880,00							14.235.419.200,00	
	5.03.01.1.02.0003	Pelaksanaan Penatausahaan dan Pengujian/Verifikasi Keuangan SKPD																		
			Jumlah Dokumen Penatausahaan dan Pengujian/Verifikasi Keuangan SKPD				1 Dokumen	1 Dokumen	0,00	63.000.000,00	63.000.000,00	63.000.000,00	Semua Kota/Kab, Semua Kecamatan, Semua Kel/Desa	DANA TRANSFER UMUM-DANA ALOKASI UMUM	-	4. Inovasi dan Tata Kelola Pemerintahan			65.000.000,00	BADAN KEPEGAWAIAN DAERAH PROVINSI BENGKULU
5		NON URUSAN							12.913.233.520,00	16.528.568.400,00	16.528.568.400,00	3.615.334.880,00							14.235.419.200,00	
	5.03	URUSAN PEMERINTAHAN BIDANG XX							12.913.233.520,00	16.528.568.400,00	16.528.568.400,00	3.615.334.880,00							14.235.419.200,00	
	5.03.01.1.02.0003	Pelaksanaan Penatausahaan dan Pengujian/Verifikasi Keuangan SKPD																		
5		UNSUR PENUNJANG URUSAN PEMERINTAHAN							12.913.233.520,00	16.528.568.400,00	16.528.568.400,00	3.615.334.880,00							14.235.419.200,00	
	5.03	KEPEGAWAIAN							12.913.233.520,00	16.528.568.400,00	16.528.568.400,00	3.615.334.880,00							14.235.419.200,00	
	5.03.01.1.02.0005	Koordinasi dan Penyusunan Laporan Keuangan Akhir Tahun SKPD																		
			Jumlah Laporan Keuangan Akhir Tahun SKPD dan Laporan Hasil Koordinasi Penyusunan Laporan Keuangan Akhir Tahun SKPD				1 Laporan	1 Laporan	0,00	25.000.000,00	25.000.000,00	25.000.000,00	Semua Kota/Kab, Semua Kecamatan, Semua Kel/Desa	DANA TRANSFER UMUM-DANA ALOKASI UMUM	-	4. Inovasi dan Tata Kelola Pemerintahan			75.000.000,00	BADAN KEPEGAWAIAN DAERAH PROVINSI BENGKULU
5		NON URUSAN							12.913.233.520,00	16.528.568.400,00	16.528.568.400,00	3.615.334.880,00							14.235.419.200,00	
	5.03	URUSAN PEMERINTAHAN BIDANG XX							12.913.233.520,00	16.528.568.400,00	16.528.568.400,00	3.615.334.880,00							14.235.419.200,00	
	5.03.01.1.02.0005	Koordinasi dan Penyusunan Laporan Keuangan Akhir Tahun SKPD																		
5		UNSUR PENUNJANG URUSAN PEMERINTAHAN							12.913.233.520,00	16.528.568.400,00	16.528.568.400,00	3.615.334.880,00							14.235.419.200,00	
	5.03	KEPEGAWAIAN							12.913.233.520,00	16.528.568.400,00	16.528.568.400,00	3.615.334.880,00							14.235.419.200,00	

NO	KODE	URUSAN / BIDANG URUSAN / PROGRAM / KEGIATAN / SUB KEGIATAN	INDIKATOR PROGRAM / KEGIATAN / SUB KEGIATAN	TARGET AKHIR PERIODE RENSTRA OPD	REALISASI CAPAIAN RENJA OPD TAHUN 2022	PRAKIRAAN CAPAIAN TARGET RENJA OPD TAHUN 2023	CAPAIAN KINERJA DAN KERANGKA PENDANAAN										KELOMPOK SASARAN	PRAKIRAAN MAJU RENCANA TAHUN 2025		PERANGKAT DAERAH PENANGGUNG JAWAB
							TARGET 2024		PAGU INDIKATIF (Rp)			Bertambah/Berkurang (10-12)	LOKASI	SUMBER DANA	PRIORITAS			TARGET	PAGU INDIKATIF (Rp)	
							SEBELUM	SESUDAH	RKPD 2024	APBD 2024	RKPD PERUBAHAN 2024				NASIONAL	DAERAH				
1	2	3	4	5	6	7	8	9	10	11	12	13	14	15	16	17	18	19	20	21
5.03.01.1.06		Administrasi Umum Perangkat Daerah	-				-	-	335.000.000,00	385.000.000,00	385.000.000,00	50.000.000,00			-	4. Inovasi dan Tata Kelola Pemerintahan 4. Inovasi dan Tata Kelola Pemerintahan			720.000.000,00	BADAN KEPEGAWAIAN DAERAH PROVINSI BENGKULU
5.03.01.1.06.0001		Penyediaan Komponen Instalasi Listrik/Penerangan Bangunan Kantor																		
			Jumlah Paket Komponen Instalasi Listrik/Penerangan Bangunan Kantor yang Disediakan				45 Paket	45 Paket	0,00	20.000.000,00	20.000.000,00	20.000.000,00	Semua Kota/Kab, Semua Kecamatan, Semua Kel/Desa	DANA TRANSFER UMUM-DANA ALOKASI UMUM	-	4. Inovasi dan Tata Kelola Pemerintahan 4. Inovasi dan Tata Kelola Pemerintahan			20.000.000,00	BADAN KEPEGAWAIAN DAERAH PROVINSI BENGKULU
5		NON URUSAN							12.913.233.520,00	16.528.568.400,00	16.528.568.400,00	3.615.334.880,00							14.235.419.200,00	
5.03		URUSAN PEMERINTAHAN BIDANG XX							12.913.233.520,00	16.528.568.400,00	16.528.568.400,00	3.615.334.880,00							14.235.419.200,00	
5.03.01.1.06.0001		Penyediaan Komponen Instalasi Listrik/Penerangan Bangunan Kantor																		
5		UNSUR PENUNJANG URUSAN PEMERINTAHAN							12.913.233.520,00	16.528.568.400,00	16.528.568.400,00	3.615.334.880,00							14.235.419.200,00	
5.03		KEPEGAWAIAN							12.913.233.520,00	16.528.568.400,00	16.528.568.400,00	3.615.334.880,00							14.235.419.200,00	
5.03.01.1.06.0003		Penyediaan Peralatan Rumah Tangga																		
			Jumlah Paket Peralatan Rumah Tangga yang Disediakan				38 Paket	38 Paket	0,00	25.000.000,00	25.000.000,00	25.000.000,00	Semua Kota/Kab, Semua Kecamatan, Semua Kel/Desa	DANA TRANSFER UMUM-DANA ALOKASI UMUM	-	4. Inovasi dan Tata Kelola Pemerintahan 4. Inovasi dan Tata Kelola Pemerintahan			25.000.000,00	BADAN KEPEGAWAIAN DAERAH PROVINSI BENGKULU
5		NON URUSAN							12.913.233.520,00	16.528.568.400,00	16.528.568.400,00	3.615.334.880,00							14.235.419.200,00	
5.03		URUSAN PEMERINTAHAN BIDANG XX							12.913.233.520,00	16.528.568.400,00	16.528.568.400,00	3.615.334.880,00							14.235.419.200,00	
5.03.01.1.06.0003		Penyediaan Peralatan Rumah Tangga																		
5		UNSUR PENUNJANG URUSAN PEMERINTAHAN							12.913.233.520,00	16.528.568.400,00	16.528.568.400,00	3.615.334.880,00							14.235.419.200,00	
5.03		KEPEGAWAIAN							12.913.233.520,00	16.528.568.400,00	16.528.568.400,00	3.615.334.880,00							14.235.419.200,00	
5.03.01.1.06.0004		Penyediaan Bahan Logistik Kantor																		
			Jumlah Paket Bahan Logistik Kantor yang Disediakan				85 Paket	85 Paket	0,00	90.000.000,00	90.000.000,00	90.000.000,00	Semua Kota/Kab, Semua Kecamatan, Semua Kel/Desa	DANA TRANSFER UMUM-DANA ALOKASI UMUM	-	4. Inovasi dan Tata Kelola Pemerintahan 4. Inovasi dan Tata Kelola Pemerintahan			150.000.000,00	BADAN KEPEGAWAIAN DAERAH PROVINSI BENGKULU
5		NON URUSAN							12.913.233.520,00	16.528.568.400,00	16.528.568.400,00	3.615.334.880,00							14.235.419.200,00	
5.03		URUSAN PEMERINTAHAN BIDANG XX							12.913.233.520,00	16.528.568.400,00	16.528.568.400,00	3.615.334.880,00							14.235.419.200,00	
5.03.01.1.06.0004		Penyediaan Bahan Logistik Kantor																		
5		UNSUR PENUNJANG URUSAN PEMERINTAHAN							12.913.233.520,00	16.528.568.400,00	16.528.568.400,00	3.615.334.880,00							14.235.419.200,00	
5.03		KEPEGAWAIAN							12.913.233.520,00	16.528.568.400,00	16.528.568.400,00	3.615.334.880,00							14.235.419.200,00	
5.03.01.1.06.0005		Penyediaan Barang Cetak dan Penggandaan																		
			Jumlah Paket Barang Cetak dan Penggandaan yang Disediakan				55 Paket	55 Paket	0,00	40.000.000,00	40.000.000,00	40.000.000,00	Semua Kota/Kab, Semua Kecamatan, Semua Kel/Desa	DANA TRANSFER UMUM-DANA ALOKASI UMUM	-	4. Inovasi dan Tata Kelola Pemerintahan 4. Inovasi dan Tata Kelola Pemerintahan			75.000.000,00	BADAN KEPEGAWAIAN DAERAH PROVINSI BENGKULU
5		NON URUSAN							12.913.233.520,00	16.528.568.400,00	16.528.568.400,00	3.615.334.880,00							14.235.419.200,00	
5.03		URUSAN PEMERINTAHAN BIDANG XX							12.913.233.520,00	16.528.568.400,00	16.528.568.400,00	3.615.334.880,00							14.235.419.200,00	
5.03.01.1.06.0005		Penyediaan Barang Cetak dan Penggandaan																		
5		UNSUR PENUNJANG URUSAN PEMERINTAHAN							12.913.233.520,00	16.528.568.400,00	16.528.568.400,00	3.615.334.880,00							14.235.419.200,00	
5.03		KEPEGAWAIAN							12.913.233.520,00	16.528.568.400,00	16.528.568.400,00	3.615.334.880,00							14.235.419.200,00	
5.03.01.1.06.0006		Penyediaan Bahan Bacaan dan Peraturan Perundang-Undangan																		
			Jumlah Dokumen Bahan Bacaan dan Peraturan Perundang-Undangan yang Disediakan				2 Dokumen	2 Dokumen	0,00	10.000.000,00	10.000.000,00	10.000.000,00	Semua Kota/Kab, Semua Kecamatan, Semua Kel/Desa	DANA TRANSFER UMUM-DANA ALOKASI UMUM	-	4. Inovasi dan Tata Kelola Pemerintahan 4. Inovasi dan Tata Kelola Pemerintahan			200.000.000,00	BADAN KEPEGAWAIAN DAERAH PROVINSI BENGKULU
5		NON URUSAN							12.913.233.520,00	16.528.568.400,00	16.528.568.400,00	3.615.334.880,00							14.235.419.200,00	
5.03		URUSAN PEMERINTAHAN BIDANG XX							12.913.233.520,00	16.528.568.400,00	16.528.568.400,00	3.615.334.880,00							14.235.419.200,00	
5.03.01.1.06.0006		Penyediaan Bahan Bacaan dan Peraturan Perundang-Undangan																		
5		UNSUR PENUNJANG URUSAN PEMERINTAHAN							12.913.233.520,00	16.528.568.400,00	16.528.568.400,00	3.615.334.880,00							14.235.419.200,00	
5.03		KEPEGAWAIAN							12.913.233.520,00	16.528.568.400,00	16.528.568.400,00	3.615.334.880,00							14.235.419.200,00	
5.03.01.1.06.0009		Penyelenggaraan Rapat Koordinasi dan Konsultasi SKPD																		
			Jumlah Laporan Penyelenggaraan Rapat Koordinasi dan Konsultasi SKPD				24 Laporan	24 Laporan	0,00	200.000.000,00	200.000.000,00	200.000.000,00	Semua Kota/Kab, Semua Kecamatan, Semua Kel/Desa	DANA TRANSFER UMUM-DANA ALOKASI UMUM	-	4. Inovasi dan Tata Kelola Pemerintahan 4. Inovasi dan Tata Kelola Pemerintahan			250.000.000,00	BADAN KEPEGAWAIAN DAERAH PROVINSI BENGKULU
5		NON URUSAN							12.913.233.520,00	16.528.568.400,00	16.528.568.400,00	3.615.334.880,00							14.235.419.200,00	
5.03		URUSAN PEMERINTAHAN BIDANG XX							12.913.233.520,00	16.528.568.400,00	16.528.568.400,00	3.615.334.880,00							14.235.419.200,00	
5.03.01.1.06.0009		Penyelenggaraan Rapat Koordinasi dan Konsultasi SKPD																		
5.03.01.1.07		Pengadaan Barang Milik Daerah Penunjang Urusan Pemerintah Daerah	-				-	-	50.000.000,00	50.000.000,00	50.000.000,00	0,00			-	4. Inovasi dan Tata Kelola Pemerintahan 4. Inovasi dan Tata Kelola Pemerintahan			100.000.000,00	BADAN KEPEGAWAIAN DAERAH PROVINSI BENGKULU
5.03.01.1.07.0010		Pengadaan Sarana dan Prasarana Gedung Kantor atau Bangunan Lainnya																		

NO	KODE	URUSAN / BIDANG URUSAN / PROGRAM / KEGIATAN / SUB KEGIATAN	INDIKATOR PROGRAM / KEGIATAN / SUB KEGIATAN	TARGET AKHIR PERIODE RENSTRA OPD	REALISASI CAPAIAN RENJA OPD TAHUN 2022	PRAKIRAAN CAPAIAN TARGET RENJA OPD TAHUN 2023	CAPAIAN KINERJA DAN KERANGKA PENDANAAN										KELOMPOK SASARAN	PRAKIRAAN MAJU RENCANA TAHUN 2025		PERANGKAT DAERAH PENANGGUNG JAWAB
							TARGET 2024		PAGU INDIKATIF (Rp)			Bertambah/Berkurang (10-12)	LOKASI	SUMBER DANA	PRIORITAS			TARGET	PAGU INDIKATIF (Rp)	
							SEBELUM	SESUDAH	RKPD 2024	APBD 2024	RKPD PERUBAHAN 2024				NASIONAL	DAERAH				
1	2	3	4	5	6	7	8	9	10	11	12	13	14	15	16	17	18	19	20	21
			Jumlah Unit Sarana dan Prasarana Gedung Kantor atau Bangunan Lainnya yang Disediakan				15 Unit	15 Unit	50.000.000,00	0,00	0,00	-50.000.000,00	Semua Kota/Kab, Semua Kecamatan, Semua Kel/Desa	DANA TRANSFER UMUM-DANA ALOKASI UMUM	-	4. Inovasi dan Tata Kelola Pemerintahan 4. Inovasi dan Tata Kelola Pemerintahan			0,00	BADAN KEPEGAWAIAN DAERAH PROVINSI BENGKULU
5		UNSUR PENUNJANG URUSAN PEMERINTAHAN							12.913.233.520,00	16.528.568.400,00	16.528.568.400,00	3.615.334.880,00							14.235.419.200,00	
	5.03	KEPEGAWAIAN							12.913.233.520,00	16.528.568.400,00	16.528.568.400,00	3.615.334.880,00							14.235.419.200,00	
	5.03.01.1.07.0010	Pengadaan Sarana dan Prasarana Gedung Kantor atau Bangunan Lainnya																		
5		NON URUSAN							12.913.233.520,00	16.528.568.400,00	16.528.568.400,00	3.615.334.880,00							14.235.419.200,00	
	5.03	URUSAN PEMERINTAHAN BIDANG XX							12.913.233.520,00	16.528.568.400,00	16.528.568.400,00	3.615.334.880,00							14.235.419.200,00	
	5.03.01.1.08	Penyediaan Jasa Penunjang Urusan Pemerintahan Daerah	-				-	-	391.419.200,00	452.300.000,00	452.300.000,00	60.880.800,00			-	4. Inovasi dan Tata Kelola Pemerintahan 4. Inovasi dan Tata Kelola Pemerintahan			401.419.200,00	BADAN KEPEGAWAIAN DAERAH PROVINSI BENGKULU
	5.03.01.1.08.0001	Penyediaan Jasa Surat Menyurat																		
			Jumlah Laporan Penyediaan Jasa Surat Menyurat				1 Laporan	1 Laporan	5.000.000,00	0,00	0,00	-5.000.000,00	Semua Kota/Kab, Semua Kecamatan, Semua Kel/Desa	DANA TRANSFER UMUM-DANA ALOKASI UMUM	-	4. Inovasi dan Tata Kelola Pemerintahan 4. Inovasi dan Tata Kelola Pemerintahan			0,00	BADAN KEPEGAWAIAN DAERAH PROVINSI BENGKULU
5		UNSUR PENUNJANG URUSAN PEMERINTAHAN							12.913.233.520,00	16.528.568.400,00	16.528.568.400,00	3.615.334.880,00							14.235.419.200,00	
	5.03	KEPEGAWAIAN							12.913.233.520,00	16.528.568.400,00	16.528.568.400,00	3.615.334.880,00							14.235.419.200,00	
	5.03.01.1.08.0001	Penyediaan Jasa Surat Menyurat																		
	5.03.01.1.08.0004	Penyediaan Jasa Pelayanan Umum Kantor																		
			Jumlah Laporan Penyediaan Jasa Pelayanan Umum Kantor yang Disediakan				1 Laporan	1 Laporan	0,00	447.300.000,00	447.300.000,00	447.300.000,00	Semua Kota/Kab, Semua Kecamatan, Semua Kel/Desa	DANA TRANSFER UMUM-DANA ALOKASI UMUM	-	4. Inovasi dan Tata Kelola Pemerintahan 4. Inovasi dan Tata Kelola Pemerintahan			386.419.200,00	BADAN KEPEGAWAIAN DAERAH PROVINSI BENGKULU
5		NON URUSAN							12.913.233.520,00	16.528.568.400,00	16.528.568.400,00	3.615.334.880,00							14.235.419.200,00	
	5.03	URUSAN PEMERINTAHAN BIDANG XX							12.913.233.520,00	16.528.568.400,00	16.528.568.400,00	3.615.334.880,00							14.235.419.200,00	
	5.03.01.1.08.0004	Penyediaan Jasa Pelayanan Umum Kantor																		
5		UNSUR PENUNJANG URUSAN PEMERINTAHAN							12.913.233.520,00	16.528.568.400,00	16.528.568.400,00	3.615.334.880,00							14.235.419.200,00	
	5.03	KEPEGAWAIAN							12.913.233.520,00	16.528.568.400,00	16.528.568.400,00	3.615.334.880,00							14.235.419.200,00	
	5.03.01.1.09	Pemeliharaan Barang Milik Daerah Penunjang Urusan Pemerintahan Daerah	-				-	-	120.000.000,00	254.000.000,00	254.000.000,00	134.000.000,00			-	4. Inovasi dan Tata Kelola Pemerintahan 4. Inovasi dan Tata Kelola Pemerintahan			254.000.000,00	BADAN KEPEGAWAIAN DAERAH PROVINSI BENGKULU
	5.03.01.1.09.0001	Penyediaan Jasa Pemeliharaan, Biaya Pemeliharaan dan Pajak Kendaraan Perorangan Dinas atau Kendaraan Dinas Jabatan																		
			Jumlah Kendaraan Perorangan Dinas atau Kendaraan Dinas Jabatan yang Dipelihara dan Dibayarkan Pajaknya				23 Unit	23 Unit	0,00	224.000.000,00	224.000.000,00	224.000.000,00	Semua Kota/Kab, Semua Kecamatan, Semua Kel/Desa	DANA TRANSFER UMUM-DANA ALOKASI UMUM	-	4. Inovasi dan Tata Kelola Pemerintahan 4. Inovasi dan Tata Kelola Pemerintahan			234.000.000,00	BADAN KEPEGAWAIAN DAERAH PROVINSI BENGKULU
5		NON URUSAN							12.913.233.520,00	16.528.568.400,00	16.528.568.400,00	3.615.334.880,00							14.235.419.200,00	
	5.03	URUSAN PEMERINTAHAN BIDANG XX							12.913.233.520,00	16.528.568.400,00	16.528.568.400,00	3.615.334.880,00							14.235.419.200,00	
	5.03.01.1.09.0001	Penyediaan Jasa Pemeliharaan, Biaya Pemeliharaan dan Pajak Kendaraan Perorangan Dinas atau Kendaraan Dinas Jabatan																		
5		UNSUR PENUNJANG URUSAN PEMERINTAHAN							12.913.233.520,00	16.528.568.400,00	16.528.568.400,00	3.615.334.880,00							14.235.419.200,00	
	5.03	KEPEGAWAIAN							12.913.233.520,00	16.528.568.400,00	16.528.568.400,00	3.615.334.880,00							14.235.419.200,00	
	5.03.01.1.09.0006	Pemeliharaan Peralatan dan Mesin Lainnya																		
			Jumlah Peralatan dan Mesin Lainnya yang Dipelihara				15 Unit	15 Unit	0,00	30.000.000,00	30.000.000,00	30.000.000,00	Semua Kota/Kab, Semua Kecamatan, Semua Kel/Desa	DANA TRANSFER UMUM-DANA ALOKASI UMUM	-	4. Inovasi dan Tata Kelola Pemerintahan 4. Inovasi dan Tata Kelola Pemerintahan			20.000.000,00	BADAN KEPEGAWAIAN DAERAH PROVINSI BENGKULU
5		NON URUSAN							12.913.233.520,00	16.528.568.400,00	16.528.568.400,00	3.615.334.880,00							14.235.419.200,00	
	5.03	URUSAN PEMERINTAHAN BIDANG XX							12.913.233.520,00	16.528.568.400,00	16.528.568.400,00	3.615.334.880,00							14.235.419.200,00	
	5.03.01.1.09.0006	Pemeliharaan Peralatan dan Mesin Lainnya																		
5		UNSUR PENUNJANG URUSAN PEMERINTAHAN							12.913.233.520,00	16.528.568.400,00	16.528.568.400,00	3.615.334.880,00							14.235.419.200,00	
	5.03	KEPEGAWAIAN							12.913.233.520,00	16.528.568.400,00	16.528.568.400,00	3.615.334.880,00							14.235.419.200,00	
1.	5.03.02	PROGRAM KEPEGAWAIAN DAERAH	-				-	-	1.475.000.000,00	3.850.000.000,00	3.850.000.000,00	75.000.000,00							1.550.000.000,00	
	5.03.02.1.01	Pengadaan, Pemberhentian dan Informasi Kepegawaian ASN	-				-	-	300.000.000,00	1.490.000.000,00	1.490.000.000,00	1.190.000.000,00			-	4. Inovasi dan Tata Kelola Pemerintahan 4. Inovasi dan Tata Kelola Pemerintahan			300.000.000,00	BADAN KEPEGAWAIAN DAERAH PROVINSI BENGKULU
	5.03.02.1.01.0002	Penyusunan Rencana Kebutuhan, Jenis dan Jumlah Jabatan untuk Pelaksanaan Pengadaan ASN																		
			Jumlah Dokumen Hasil Penyusunan Rencana Kebutuhan, Jenis dan Jumlah Jabatan untuk Pelaksanaan Pengadaan ASN				2 Dokumen	2 Dokumen	50.000.000,00	430.000.000,00	430.000.000,00	380.000.000,00	Semua Kota/Kab, Semua Kecamatan, Semua Kel/Desa	DANA TRANSFER UMUM-DANA ALOKASI UMUM	-	4. Inovasi dan Tata Kelola Pemerintahan 4. Inovasi dan Tata Kelola Pemerintahan			50.000.000,00	BADAN KEPEGAWAIAN DAERAH PROVINSI BENGKULU
	5.03.02.1.01.0005	Perumusan Bahan Kebijakan Pemberhentian ASN																		

NO	KODE	URUSAN / BIDANG URUSAN / PROGRAM / KEGIATAN / SUB KEGIATAN	INDIKATOR PROGRAM / KEGIATAN / SUB KEGIATAN	TARGET AKHIR PERIODE RENSTRA OPD	REALISASI CAPAIAN RENJA OPD TAHUN 2022	PRAKIRAAN CAPAIAN TARGET RENJA OPD TAHUN 2023	CAPAIAN KINERJA DAN KERANGKA PENDANAAN										KELOMPOK SASARAN	PRAKIRAAN MAJU RENCANA TAHUN 2025		PERANGKAT DAERAH PENANGGUNG JAWAB
							TARGET 2024		PAGU INDIKATIF (Rp)			Bertambah/Berkurang (10-12)	LOKASI	SUMBER DANA	PRIORITAS			TARGET	PAGU INDIKATIF (Rp)	
							SEBELUM	SESUDAH	RKPD 2024	APBD 2024	RKPD PERUBAHAN 2024				NASIONAL	DAERAH				
1	2	3	4	5	6	7	8	9	10	11	12	13	14	15	16	17	18	19	20	21
			Jumlah Dokumen Hasil Perumusan Bahan Kebijakan Pemberhentian ASN				1 Dokumen	1 Dokumen	50.000.000,00	80.000.000,00	80.000.000,00	30.000.000,00	Semua Kota/Kab, Semua Kecamatan, Semua Kel/Desa	DANA TRANSFER UMUM-DANA ALOKASI UMUM	-	4. Inovasi dan Tata Kelola Pemerintahan 4. Inovasi dan Tata Kelola Pemerintahan			50.000.000,00	BADAN KEPEGAWAIAN DAERAH PROVINSI BENGKULU
	5.03.02.1.01.0006	Koordinasi Pelaksanaan Administrasi Pemberhentian																		
			Jumlah Dokumen Hasil Kegiatan Koordinasi Pelaksanaan Administrasi Pemberhentian				1 Dokumen	1 Dokumen	50.000.000,00	180.000.000,00	180.000.000,00	130.000.000,00	Semua Kota/Kab, Semua Kecamatan, Semua Kel/Desa	DANA TRANSFER UMUM-DANA ALOKASI UMUM	-	4. Inovasi dan Tata Kelola Pemerintahan 4. Inovasi dan Tata Kelola Pemerintahan			50.000.000,00	BADAN KEPEGAWAIAN DAERAH PROVINSI BENGKULU
	5.03.02.1.01.0008	Fasilitasi Lembaga Profesi ASN																		
			Jumlah Lembaga Profesi ASN yang Difasilitasi				1 Lembaga	1 Lembaga	50.000.000,00	300.000.000,00	300.000.000,00	250.000.000,00	Semua Kota/Kab, Semua Kecamatan, Semua Kel/Desa	DANA TRANSFER UMUM-DANA ALOKASI UMUM	-	4. Inovasi dan Tata Kelola Pemerintahan 4. Inovasi dan Tata Kelola Pemerintahan			50.000.000,00	BADAN KEPEGAWAIAN DAERAH PROVINSI BENGKULU
	5.03.02.1.01.0011	Pengelolaan Data Kepegawaian																		
			Jumlah Dokumen Hasil Pengelolaan Data Kepegawaian				1 Dokumen	1 Dokumen	50.000.000,00	170.000.000,00	170.000.000,00	120.000.000,00	Semua Kota/Kab, Semua Kecamatan, Semua Kel/Desa	DANA TRANSFER UMUM-DANA ALOKASI UMUM	-	4. Inovasi dan Tata Kelola Pemerintahan 4. Inovasi dan Tata Kelola Pemerintahan			50.000.000,00	BADAN KEPEGAWAIAN DAERAH PROVINSI BENGKULU
	5.03.02.1.01.0012	Evaluasi Data, Informasi dan Sistem Informasi Kepegawaian																		
			Jumlah Laporan Hasil Evaluasi Data, Informasi dan Sistem Informasi Kepegawaian				1 Laporan	1 Laporan	50.000.000,00	330.000.000,00	330.000.000,00	280.000.000,00	Semua Kota/Kab, Semua Kecamatan, Semua Kel/Desa	DANA TRANSFER UMUM-DANA ALOKASI UMUM	-	4. Inovasi dan Tata Kelola Pemerintahan 4. Inovasi dan Tata Kelola Pemerintahan			50.000.000,00	BADAN KEPEGAWAIAN DAERAH PROVINSI BENGKULU
	5.03.02.1.02	Mutasi dan Promosi ASN	-				-	-	550.000.000,00	800.000.000,00	800.000.000,00	250.000.000,00			-	4. Inovasi dan Tata Kelola Pemerintahan 4. Inovasi dan Tata Kelola Pemerintahan	-		550.000.000,00	BADAN KEPEGAWAIAN DAERAH PROVINSI BENGKULU
	5.03.02.1.02.0001	Pengelolaan Mutasi ASN																		
			Jumlah Dokumen Hasil Pelaksanaan Mutasi Jabatan Pimpinan Tinggi, Jabatan Administrasi, Jabatan Pelaksana dan Mutasi ASN Antar Daerah				1 Dokumen	1 Dokumen	150.000.000,00	150.000.000,00	150.000.000,00	0,00	Semua Kota/Kab, Semua Kecamatan, Semua Kel/Desa	DANA TRANSFER UMUM-DANA ALOKASI UMUM	-	4. Inovasi dan Tata Kelola Pemerintahan 4. Inovasi dan Tata Kelola Pemerintahan			150.000.000,00	BADAN KEPEGAWAIAN DAERAH PROVINSI BENGKULU
	5.03.02.1.02.0002	Pengelolaan Kenaikan Pangkat ASN																		
			Jumlah Pengelolaan Kenaikan Pangkat ASN				1 Laporan	1 Laporan	150.000.000,00	150.000.000,00	150.000.000,00	0,00	Semua Kota/Kab, Semua Kecamatan, Semua Kel/Desa	DANA TRANSFER UMUM-DANA ALOKASI UMUM	-	4. Inovasi dan Tata Kelola Pemerintahan 4. Inovasi dan Tata Kelola Pemerintahan			150.000.000,00	BADAN KEPEGAWAIAN DAERAH PROVINSI BENGKULU
	5.03.02.1.02.0003	Pengelolaan Promosi ASN																		
			Jumlah Dokumen Hasil Pengelolaan Promosi ASN				1 Dokumen	1 Dokumen	250.000.000,00	500.000.000,00	500.000.000,00	250.000.000,00	Semua Kota/Kab, Semua Kecamatan, Semua Kel/Desa	DANA TRANSFER UMUM-DANA ALOKASI UMUM	-	4. Inovasi dan Tata Kelola Pemerintahan 4. Inovasi dan Tata Kelola Pemerintahan			250.000.000,00	BADAN KEPEGAWAIAN DAERAH PROVINSI BENGKULU
	5.03.02.1.03	Pengembangan Kompetensi ASN	-				-	-	300.000.000,00	750.000.000,00	750.000.000,00	450.000.000,00			-	4. Inovasi dan Tata Kelola Pemerintahan 4. Inovasi dan Tata Kelola Pemerintahan	-		300.000.000,00	BADAN KEPEGAWAIAN DAERAH PROVINSI BENGKULU
	5.03.02.1.03.0001	Peningkatan Kapasitas Kinerja ASN																		
			Jumlah ASN yang Meningkatkan Kapasitasnya				35 Orang	35 Orang	50.000.000,00	200.000.000,00	200.000.000,00	150.000.000,00	Semua Kota/Kab, Semua Kecamatan, Semua Kel/Desa	DANA TRANSFER UMUM-DANA ALOKASI UMUM	-	4. Inovasi dan Tata Kelola Pemerintahan 4. Inovasi dan Tata Kelola Pemerintahan			50.000.000,00	BADAN KEPEGAWAIAN DAERAH PROVINSI BENGKULU
	5.03.02.1.03.0003	Pengelolaan Administrasi Diklat dan Sertifikasi ASN																		
			Jumlah Dokumen Hasil Pengelolaan Administrasi Diklat dan Sertifikasi ASN				1 Dokumen	1 Dokumen	50.000.000,00	75.000.000,00	75.000.000,00	25.000.000,00	Semua Kota/Kab, Semua Kecamatan, Semua Kel/Desa	DANA TRANSFER UMUM-DANA ALOKASI UMUM	-	4. Inovasi dan Tata Kelola Pemerintahan 4. Inovasi dan Tata Kelola Pemerintahan			50.000.000,00	BADAN KEPEGAWAIAN DAERAH PROVINSI BENGKULU
	5.03.02.1.03.0004	Pengelolaan Pendidikan Lanjutan ASN																		
			Jumlah Dokumen Hasil Pendidikan Lanjutan ASN yang Dikelola				1 Dokumen	1 Dokumen	50.000.000,00	150.000.000,00	150.000.000,00	100.000.000,00	Semua Kota/Kab, Semua Kecamatan, Semua Kel/Desa	DANA TRANSFER UMUM-DANA ALOKASI UMUM	-	4. Inovasi dan Tata Kelola Pemerintahan 4. Inovasi dan Tata Kelola Pemerintahan			50.000.000,00	BADAN KEPEGAWAIAN DAERAH PROVINSI BENGKULU
	5.03.02.1.03.0005	Koordinasi dan Kerja Sama Pelaksanaan Diklat																		
			Jumlah Dokumen Hasil Koordinasi dan Kerja Sama Pelaksanaan Diklat				1 Dokumen	1 Dokumen	50.000.000,00	50.000.000,00	50.000.000,00	0,00	Semua Kota/Kab, Semua Kecamatan, Semua Kel/Desa	DANA TRANSFER UMUM-DANA ALOKASI UMUM	-	4. Inovasi dan Tata Kelola Pemerintahan 4. Inovasi dan Tata Kelola Pemerintahan			50.000.000,00	BADAN KEPEGAWAIAN DAERAH PROVINSI BENGKULU
	5.03.02.1.03.0012	Sosialisasi dan Penyebaran Informasi Jabatan Fungsional ASN																		
			Jumlah Laporan Hasil Sosialisasi dan Penyebaran Informasi Jabatan Fungsional ASN				1 Laporan	1 Laporan	50.000.000,00	150.000.000,00	150.000.000,00	100.000.000,00	Semua Kota/Kab, Semua Kecamatan, Semua Kel/Desa	DANA TRANSFER UMUM-DANA ALOKASI UMUM	-	4. Inovasi dan Tata Kelola Pemerintahan 4. Inovasi dan Tata Kelola Pemerintahan			50.000.000,00	BADAN KEPEGAWAIAN DAERAH PROVINSI BENGKULU
	5.03.02.1.03.0013	Pembinaan Jabatan Fungsional ASN																		
			Jumlah Fungsional ASN yang Dibina				250 Orang	250 Orang	50.000.000,00	125.000.000,00	125.000.000,00	75.000.000,00	Semua Kota/Kab, Semua Kecamatan, Semua Kel/Desa	DANA TRANSFER UMUM-DANA ALOKASI UMUM	-	4. Inovasi dan Tata Kelola Pemerintahan 4. Inovasi dan Tata Kelola Pemerintahan			50.000.000,00	BADAN KEPEGAWAIAN DAERAH PROVINSI BENGKULU

NO	KODE	URUSAN / BIDANG URUSAN / PROGRAM / KEGIATAN / SUB KEGIATAN	INDIKATOR PROGRAM / KEGIATAN / SUB KEGIATAN	TARGET AKHIR PERIODE RENSTRA OPD	REALISASI CAPAIAN RENJA OPD TAHUN 2022	PRAKIRAAN CAPAIAN TARGET RENJA OPD TAHUN 2023	CAPAIAN KINERJA DAN KERANGKA PENDANAAN										KELOMPOK SASARAN	PRAKIRAAN MAJU RENCANA TAHUN 2025		PERANGKAT DAERAH PENANGGUNG JAWAB
							TARGET 2024		PAGU INDIKATIF (Rp)			Bertambah/Berkurang (10-12)	LOKASI	SUMBER DANA	PRIORITAS			TARGET	PAGU INDIKATIF (Rp)	
							SEBELUM	SESUDAH	RKPD 2024	APBD 2024	RKPD PERUBAHAN 2024				NASIONAL	DAERAH				
1	2	3	4	5	6	7	8	9	10	11	12	13	14	15	16	17	18	19	20	21
	5.03.02.1.04	Penilaian dan Evaluasi Kinerja Aparatur	-				-	-	325.000.000,00	810.000.000,00	810.000.000,00	485.000.000,00			-	4. Inovasi dan Tata Kelola Pemerintahan 4. Inovasi dan Tata Kelola Pemerintahan			400.000.000,00	BADAN KEPEGAWAIAN DAERAH PROVINSI BENGKULU
	5.03.02.1.04.0001	Penyusunan Kebijakan Penilaian dan Evaluasi Kinerja Aparatur																		
			Jumlah Dokumen Hasil Penyusunan Kebijakan Penilaian dan Evaluasi Kinerja Aparatur				1 Dokumen	1 Dokumen	50.000.000,00	50.000.000,00	50.000.000,00	0,00	Semua Kota/Kab, Semua Kecamatan, Semua Kel/Desa	DANA TRANSFER UMUM-DANA ALOKASI UMUM	-	4. Inovasi dan Tata Kelola Pemerintahan 4. Inovasi dan Tata Kelola Pemerintahan			50.000.000,00	BADAN KEPEGAWAIAN DAERAH PROVINSI BENGKULU
	5.03.02.1.04.0002	Pelaksanaan Penilaian dan Evaluasi Kinerja Aparatur																		
			Jumlah Dokumen Hasil Pelaksanaan Penilaian dan Evaluasi Kinerja Aparatur				1 Dokumen	1 Dokumen	50.000.000,00	175.000.000,00	175.000.000,00	125.000.000,00	Semua Kota/Kab, Semua Kecamatan, Semua Kel/Desa	DANA TRANSFER UMUM-DANA ALOKASI UMUM	-	4. Inovasi dan Tata Kelola Pemerintahan 4. Inovasi dan Tata Kelola Pemerintahan			50.000.000,00	BADAN KEPEGAWAIAN DAERAH PROVINSI BENGKULU
	5.03.02.1.04.0003	Evaluasi Hasil Penilaian dan Evaluasi Kinerja Aparatur																		
			Jumlah Dokumen Hasil Evaluasi Hasil Penilaian dan Evaluasi Kinerja Aparatur				1 Laporan	1 Laporan	50.000.000,00	65.000.000,00	65.000.000,00	15.000.000,00	Semua Kota/Kab, Semua Kecamatan, Semua Kel/Desa	DANA TRANSFER UMUM-DANA ALOKASI UMUM	-	4. Inovasi dan Tata Kelola Pemerintahan 4. Inovasi dan Tata Kelola Pemerintahan			50.000.000,00	BADAN KEPEGAWAIAN DAERAH PROVINSI BENGKULU
	5.03.02.1.04.0004	Pengelolaan Pemberian Penghargaan bagi Pegawai																		
			Jumlah ASN yang Diberikan Penghargaan				150 Orang	150 Orang	50.000.000,00	120.000.000,00	120.000.000,00	70.000.000,00	Semua Kota/Kab, Semua Kecamatan, Semua Kel/Desa	DANA TRANSFER UMUM-DANA ALOKASI UMUM	-	4. Inovasi dan Tata Kelola Pemerintahan 4. Inovasi dan Tata Kelola Pemerintahan			50.000.000,00	BADAN KEPEGAWAIAN DAERAH PROVINSI BENGKULU
	5.03.02.1.04.0005	Pengelolaan Tanda Jasa bagi Pegawai																		
			Jumlah ASN yang Diberikan Tanda Jasa				5 Orang	5 Orang	50.000.000,00	110.000.000,00	110.000.000,00	60.000.000,00	Semua Kota/Kab, Semua Kecamatan, Semua Kel/Desa	DANA TRANSFER UMUM-DANA ALOKASI UMUM	-	4. Inovasi dan Tata Kelola Pemerintahan 4. Inovasi dan Tata Kelola Pemerintahan			50.000.000,00	BADAN KEPEGAWAIAN DAERAH PROVINSI BENGKULU
	5.03.02.1.04.0007	Pembinaan Disiplin ASN																		
			Jumlah ASN yang Mendapatkan Pembinaan Kedisiplinan				1500 Orang	1500 Orang	30.000.000,00	175.000.000,00	175.000.000,00	145.000.000,00	Semua Kota/Kab, Semua Kecamatan, Semua Kel/Desa	DANA TRANSFER UMUM-DANA ALOKASI UMUM	-	4. Inovasi dan Tata Kelola Pemerintahan 4. Inovasi dan Tata Kelola Pemerintahan			50.000.000,00	BADAN KEPEGAWAIAN DAERAH PROVINSI BENGKULU
	5.03.02.1.04.0008	Pengelolaan Penyelesaian Pelanggaran Disiplin ASN																		
			Jumlah Laporan Hasil Pengelolaan Penyelesaian Pelanggaran Disiplin ASN				1 Laporan	1 Laporan	30.000.000,00	50.000.000,00	50.000.000,00	20.000.000,00	Semua Kota/Kab, Semua Kecamatan, Semua Kel/Desa	DANA TRANSFER UMUM-DANA ALOKASI UMUM	-	4. Inovasi dan Tata Kelola Pemerintahan 4. Inovasi dan Tata Kelola Pemerintahan			50.000.000,00	BADAN KEPEGAWAIAN DAERAH PROVINSI BENGKULU
	5.03.02.1.04.0009	Pelayanan Proses Izin Perceraian Pegawai																		
			Jumlah Dokumen Proses Izin Perceraian Pegawai yang Dilayani				1 Dokumen	1 Dokumen	15.000.000,00	65.000.000,00	65.000.000,00	50.000.000,00	Semua Kota/Kab, Semua Kecamatan, Semua Kel/Desa	DANA TRANSFER UMUM-DANA ALOKASI UMUM	-	4. Inovasi dan Tata Kelola Pemerintahan 4. Inovasi dan Tata Kelola Pemerintahan			50.000.000,00	BADAN KEPEGAWAIAN DAERAH PROVINSI BENGKULU
			J U M L A H						2.539.606.626.763,00	3.122.045.218.243,00	3.189.653.559.603,00	650.046.932.840,00							2.525.375.066.590,00	

**PERUBAHAN RENCANA KERJA PEMERINTAH DAERAH (RKPD)
PROVINSI BENGKULU
TAHUN 2024**

NO	KODE	URUSAN / BIDANG URUSAN / PROGRAM / KEGIATAN / SUB KEGIATAN	INDIKATOR PROGRAM / KEGIATAN / SUB KEGIATAN	TARGET AKHIR PERIODE RENSTRA OPD	REALISASI CAPAIAN RENJA OPD TAHUN 2022	PRAKIRAAN CAPAIAN TARGET RENJA OPD TAHUN 2023	CAPAIAN KINERJA DAN KERANGKA PENDANAAN										KELOMPOK SASARAN	PRAKIRAAN MAJU RENCANA TAHUN 2025		PERANGKAT DAERAH PENANGGUNG JAWAB
							TARGET 2024		PAGU INDIKATIF (Rp)			Bertambah/Berkurang (10-12)	LOKASI	SUMBER DANA	PRIORITAS			TARGET	PAGU INDIKATIF (Rp)	
							SEBELUM	SESUDAH	RKPD 2024	APBD 2024	RKPD PERUBAHAN 2024				NASIONAL	DAERAH				
1	2	3	4	5	6	7	8	9	10	11	12	13	14	15	16	17	18	19	20	21
		BADAN PENGEMBANGAN SUMBER DAYA MANUSIA PROVINSI BENGKULU																		
	5	NON URUSAN							22.884.618.188,00	21.929.653.600,00	22.007.653.600,00	-876.964.588,00							33.392.000.500,00	
	5.04	URUSAN PEMERINTAHAN BIDANG XX							22.884.618.188,00	21.929.653.600,00	22.007.653.600,00	-876.964.588,00							33.392.000.500,00	
1.	5.04.01	PROGRAM PENUNJANG URUSAN PEMERINTAHAN DAERAH PROVINSI	persentase dokumen perencanaan, penganggaran, pelaporan dan Evaluasi yang disusun				-	100 Persen	16.884.618.188,00	16.532.276.800,00	16.610.276.800,00	6.307.382.312,00							23.192.000.500,00	
	5.04.01.1.01	Perencanaan, Penganggaran, dan Evaluasi Kinerja Perangkat Daerah	Jumlah Dokumen Perencanaan, Penganggaran dan Evaluasi kinerja Perangkat Daerah yang dilaksanakan				-	6 Dok	150.000.000,00	150.000.000,00	164.200.000,00	14.200.000,00			Meningkatkan Sumber Daya Manusia Yang Berkualitas Dan Berdaya Saing	1. Percepatan Pengentasan Kemiskinan dan Peningkatan Kualitas SDM yang Berdaya Saing 1. Percepatan Pengentasan Kemiskinan dan Peningkatan Kualitas SDM yang Berdaya Saing	BPSDM Provinsi Bengkulu		400.000.000,00	BADAN PENGEMBANGAN SUMBER DAYA MANUSIA PROVINSI BENGKULU
	5.04.01.1.01.0001	Penyusunan Dokumen Perencanaan Perangkat Daerah																		
			Jumlah Dokumen Perencanaan Perangkat Daerah				4 Dokumen	4 Dokumen	100.000.000,00	0,00	0,00	-100.000.000,00	Semua Kota/Kab, Semua Kecamatan, Semua Kel/Desa	DANA TRANSFER UMUM-DANA ALOKASI UMUM	Meningkatkan Sumber Daya Manusia Yang Berkualitas Dan Berdaya Saing	1. Percepatan Pengentasan Kemiskinan dan Peningkatan Kualitas SDM yang Berdaya Saing 1. Percepatan Pengentasan Kemiskinan dan Peningkatan Kualitas SDM yang Berdaya Saing			0,00	BADAN PENGEMBANGAN SUMBER DAYA MANUSIA PROVINSI BENGKULU
	5	UNSUR PENUNJANG URUSAN PEMERINTAHAN							22.884.618.188,00	21.929.653.600,00	22.007.653.600,00	-876.964.588,00							33.392.000.500,00	
	5.04	PENDIDIKAN DAN PELATIHAN							22.884.618.188,00	21.929.653.600,00	22.007.653.600,00	-876.964.588,00							33.392.000.500,00	
	5.04.01.1.01.0001	Penyusunan Dokumen Perencanaan Perangkat Daerah																		
	5.04.01.1.01.0007	Evaluasi Kinerja Perangkat Daerah																		
			Jumlah Laporan Evaluasi Kinerja Perangkat Daerah				2 Laporan	2 Laporan	0,00	75.000.000,00	75.000.000,00	75.000.000,00	Semua Kota/Kab, Semua Kecamatan, Semua Kel/Desa	DANA TRANSFER UMUM-DANA ALOKASI UMUM	Meningkatkan Sumber Daya Manusia Yang Berkualitas Dan Berdaya Saing	1. Percepatan Pengentasan Kemiskinan dan Peningkatan Kualitas SDM yang Berdaya Saing 1. Percepatan Pengentasan Kemiskinan dan Peningkatan Kualitas SDM yang Berdaya Saing			150.000.000,00	BADAN PENGEMBANGAN SUMBER DAYA MANUSIA PROVINSI BENGKULU
	5	NON URUSAN							22.884.618.188,00	21.929.653.600,00	22.007.653.600,00	-876.964.588,00							33.392.000.500,00	
	5.04	URUSAN PEMERINTAHAN BIDANG XX							22.884.618.188,00	21.929.653.600,00	22.007.653.600,00	-876.964.588,00							33.392.000.500,00	
	5.04.01.1.01.0007	Evaluasi Kinerja Perangkat Daerah																		
	5	UNSUR PENUNJANG URUSAN PEMERINTAHAN							22.884.618.188,00	21.929.653.600,00	22.007.653.600,00	-876.964.588,00							33.392.000.500,00	
	5.04	PENDIDIKAN DAN PELATIHAN							22.884.618.188,00	21.929.653.600,00	22.007.653.600,00	-876.964.588,00							33.392.000.500,00	
	5.04.01.1.02	Administrasi Keuangan Perangkat Daerah	Jumlah Pemenuhan Kebutuhan Kegiatan Administrasi Keuangan				-	2 Jenis	12.807.370.188,00	13.102.941.600,00	13.102.941.600,00	295.571.412,00			Meningkatkan Sumber Daya Manusia Yang Berkualitas Dan Berdaya Saing	1. Percepatan Pengentasan Kemiskinan dan Peningkatan Kualitas SDM yang Berdaya Saing 1. Percepatan Pengentasan Kemiskinan dan Peningkatan Kualitas SDM yang Berdaya Saing	BPSDM Provinsi Bengkulu		14.092.000.500,00	BADAN PENGEMBANGAN SUMBER DAYA MANUSIA PROVINSI BENGKULU
	5.04.01.1.02.0001	Penyediaan Gaji dan Tunjangan ASN																		
			Jumlah Orang yang Menerima Gaji dan Tunjangan ASN				14 Orang/ Bulan	14 Orang/ Bulan	0,00	12.992.941.600,00	12.992.941.600,00	12.992.941.600,00	Semua Kota/Kab, Semua Kecamatan, Semua Kel/Desa	DANA TRANSFER UMUM-DANA ALOKASI UMUM	Meningkatkan Sumber Daya Manusia Yang Berkualitas Dan Berdaya Saing	1. Percepatan Pengentasan Kemiskinan dan Peningkatan Kualitas SDM yang Berdaya Saing 1. Percepatan Pengentasan Kemiskinan dan Peningkatan Kualitas SDM yang Berdaya Saing			13.892.000.500,00	BADAN PENGEMBANGAN SUMBER DAYA MANUSIA PROVINSI BENGKULU
	5	NON URUSAN							22.884.618.188,00	21.929.653.600,00	22.007.653.600,00	-876.964.588,00							33.392.000.500,00	
	5.04	URUSAN PEMERINTAHAN BIDANG XX							22.884.618.188,00	21.929.653.600,00	22.007.653.600,00	-876.964.588,00							33.392.000.500,00	
	5.04.01.1.02.0001	Penyediaan Gaji dan Tunjangan ASN																		
	5	UNSUR PENUNJANG URUSAN PEMERINTAHAN							22.884.618.188,00	21.929.653.600,00	22.007.653.600,00	-876.964.588,00							33.392.000.500,00	
	5.04	PENDIDIKAN DAN PELATIHAN							22.884.618.188,00	21.929.653.600,00	22.007.653.600,00	-876.964.588,00							33.392.000.500,00	
	5.04.01.1.02.0003	Pelaksanaan Penatausahaan dan Pengujian/Verifikasi Keuangan SKPD																		

NO	KODE	URUSAN / BIDANG URUSAN / PROGRAM / KEGIATAN / SUB KEGIATAN	INDIKATOR PROGRAM / KEGIATAN / SUB KEGIATAN	TARGET AKHIR PERIODE RENSTRA OPD	REALISASI CAPAIAN RENJA OPD TAHUN 2022	PRAKIRAAN CAPAIAN TARGET RENJA OPD TAHUN 2023	CAPAIAN KINERJA DAN KERANGKA PENDANAAN										KELOMPOK SASARAN	PRAKIRAAN MAJU RENCANA TAHUN 2025		PERANGKAT DAERAH PENANGGUNG JAWAB
							TARGET 2024		PAGU INDIKATIF (Rp)			Bertambah/Berkurang (10-12)	LOKASI	SUMBER DANA	PRIORITAS			TARGET	PAGU INDIKATIF (Rp)	
							SEBELUM	SESUDAH	RKPD 2024	APBD 2024	RKPD PERUBAHAN 2024				NASIONAL	DAERAH				
1	2	3	4	5	6	7	8	9	10	11	12	13	14	15	16	17	18	19	20	21
			Jumlah Dokumen Penatausahaan dan Pengujian/Verifikasi Keuangan SKPD				14 Dokumen	14 Dokumen	0,00	110.000.000,00	110.000.000,00	110.000.000,00	Semua Kota/Kab, Semua Kecamatan, Semua Kel/Desa	DANA TRANSFER UMUM-DANA ALOKASI UMUM	Meningkatkan Sumber Daya Manusia Yang Berkualitas Dan Berdaya Saing	1. Percepatan Pengentasan Kemiskinan dan Peningkatan Kualitas SDM yang Berdaya Saing 1. Percepatan Pengentasan Kemiskinan dan Peningkatan Kualitas SDM yang Berdaya Saing			200.000.000,00	BADAN PENGEMBANGAN SUMBER DAYA MANUSIA PROVINSI BENGKULU
5		NON URUSAN							22.884.618.188,00	21.929.653.600,00	22.007.653.600,00	-876.964.588,00							33.392.000.500,00	
5.04		URUSAN PEMERINTAHAN BIDANG XX							22.884.618.188,00	21.929.653.600,00	22.007.653.600,00	-876.964.588,00							33.392.000.500,00	
5.04.01.1.02.0003		Pelaksanaan Penatausahaan dan Pengujian/Verifikasi Keuangan SKPD																		
5.04.01.1.03		Administrasi Barang Milik Daerah pada Perangkat Daerah	Jumlah Laporan Penatausahaan Barang Milik Daerah pada SKPD				-	4 Laporan	50.000.000,00	25.000.000,00	25.000.000,00	-25.000.000,00			Meningkatkan Sumber Daya Manusia Yang Berkualitas Dan Berdaya Saing	1. Percepatan Pengentasan Kemiskinan dan Peningkatan Kualitas SDM yang Berdaya Saing 1. Percepatan Pengentasan Kemiskinan dan Peningkatan Kualitas SDM yang Berdaya Saing	BPSDM Provinsi Bengkulu		100.000.000,00	BADAN PENGEMBANGAN SUMBER DAYA MANUSIA PROVINSI BENGKULU
5.04.01.1.03.0006		Penatausahaan Barang Milik Daerah pada SKPD																		
			Jumlah Laporan Penatausahaan Barang Milik Daerah pada SKPD					4 Laporan	50.000.000,00	0,00	0,00	-50.000.000,00	Semua Kota/Kab, Semua Kecamatan, Semua Kel/Desa	DANA TRANSFER UMUM-DANA ALOKASI UMUM	Meningkatkan Sumber Daya Manusia Yang Berkualitas Dan Berdaya Saing	1. Percepatan Pengentasan Kemiskinan dan Peningkatan Kualitas SDM yang Berdaya Saing 1. Percepatan Pengentasan Kemiskinan dan Peningkatan Kualitas SDM yang Berdaya Saing			0,00	BADAN PENGEMBANGAN SUMBER DAYA MANUSIA PROVINSI BENGKULU
5		UNSUR PENUNJANG URUSAN PEMERINTAHAN							22.884.618.188,00	21.929.653.600,00	22.007.653.600,00	-876.964.588,00							33.392.000.500,00	
5.04		PENDIDIKAN DAN PELATIHAN							22.884.618.188,00	21.929.653.600,00	22.007.653.600,00	-876.964.588,00							33.392.000.500,00	
5.04.01.1.03.0006		Penatausahaan Barang Milik Daerah pada SKPD																		
5.04.01.1.05		Administrasi Kepegawaian Perangkat Daerah	Jumlah Pegawai Berdasarkan Tugas dan Fungsi yang Mengikuti Pendidikan dan Pelatihan				-	20 Orang	100.000.000,00	50.000.000,00	50.000.000,00	-50.000.000,00			Meningkatkan Sumber Daya Manusia Yang Berkualitas Dan Berdaya Saing	1. Percepatan Pengentasan Kemiskinan dan Peningkatan Kualitas SDM yang Berdaya Saing 1. Percepatan Pengentasan Kemiskinan dan Peningkatan Kualitas SDM yang Berdaya Saing	BPSDM Provinsi Bengkulu		200.000.000,00	BADAN PENGEMBANGAN SUMBER DAYA MANUSIA PROVINSI BENGKULU
5.04.01.1.05.0009		Pendidikan dan Pelatihan Pegawai Berdasarkan Tugas dan Fungsi																		
			Jumlah Pegawai Berdasarkan Tugas dan Fungsi yang Mengikuti Pendidikan dan Pelatihan					12 Orang	0,00	50.000.000,00	50.000.000,00	50.000.000,00	Semua Kota/Kab, Semua Kecamatan, Semua Kel/Desa	DANA TRANSFER UMUM-DANA ALOKASI UMUM	Meningkatkan Sumber Daya Manusia Yang Berkualitas Dan Berdaya Saing	1. Percepatan Pengentasan Kemiskinan dan Peningkatan Kualitas SDM yang Berdaya Saing 1. Percepatan Pengentasan Kemiskinan dan Peningkatan Kualitas SDM yang Berdaya Saing			200.000.000,00	BADAN PENGEMBANGAN SUMBER DAYA MANUSIA PROVINSI BENGKULU
5		NON URUSAN							22.884.618.188,00	21.929.653.600,00	22.007.653.600,00	-876.964.588,00							33.392.000.500,00	
5.04		URUSAN PEMERINTAHAN BIDANG XX							22.884.618.188,00	21.929.653.600,00	22.007.653.600,00	-876.964.588,00							33.392.000.500,00	
5.04.01.1.05.0009		Pendidikan dan Pelatihan Pegawai Berdasarkan Tugas dan Fungsi																		
5		UNSUR PENUNJANG URUSAN PEMERINTAHAN							22.884.618.188,00	21.929.653.600,00	22.007.653.600,00	-876.964.588,00							33.392.000.500,00	
5.04		PENDIDIKAN DAN PELATIHAN							22.884.618.188,00	21.929.653.600,00	22.007.653.600,00	-876.964.588,00							33.392.000.500,00	
5.04.01.1.06		Administrasi Umum Perangkat Daerah	Jumlah Paket Peralatan dan Perlengkapan Kantor yang Disediakan				-	1 Paket	532.248.000,00	577.623.200,00	577.623.200,00	45.375.200,00			Meningkatkan Sumber Daya Manusia Yang Berkualitas Dan Berdaya Saing	1. Percepatan Pengentasan Kemiskinan dan Peningkatan Kualitas SDM yang Berdaya Saing 1. Percepatan Pengentasan Kemiskinan dan Peningkatan Kualitas SDM yang Berdaya Saing	BPSDM Provinsi Bengkulu		1.630.000.000,00	BADAN PENGEMBANGAN SUMBER DAYA MANUSIA PROVINSI BENGKULU
5.04.01.1.06.0002		Penyediaan Peralatan dan Perlengkapan Kantor																		
			Jumlah Paket Peralatan dan Perlengkapan Kantor yang Disediakan					2 Paket	0,00	95.000.000,00	95.000.000,00	95.000.000,00	Semua Kota/Kab, Semua Kecamatan, Semua Kel/Desa	DANA TRANSFER UMUM-DANA ALOKASI UMUM	Meningkatkan Sumber Daya Manusia Yang Berkualitas Dan Berdaya Saing	1. Percepatan Pengentasan Kemiskinan dan Peningkatan Kualitas SDM yang Berdaya Saing 1. Percepatan Pengentasan Kemiskinan dan Peningkatan Kualitas SDM yang Berdaya Saing			500.000.000,00	BADAN PENGEMBANGAN SUMBER DAYA MANUSIA PROVINSI BENGKULU

NO	KODE	URUSAN / BIDANG URUSAN / PROGRAM / KEGIATAN / SUB KEGIATAN	INDIKATOR PROGRAM / KEGIATAN / SUB KEGIATAN	TARGET AKHIR PERIODE RENSTRA OPD	REALISASI CAPAIAN RENJA OPD TAHUN 2022	PRAKIRAAN CAPAIAN TARGET RENJA OPD TAHUN 2023	CAPAIAN KINERJA DAN KERANGKA PENDANAAN										KELOMPOK SASARAN	PRAKIRAAN MAJU RENCANA TAHUN 2025		PERANGKAT DAERAH PENANGGUNG JAWAB
							TARGET 2024		PAGU INDIKATIF (Rp)			Bertambah/Berkurang (10-12)	LOKASI	SUMBER DANA	PRIORITAS			TARGET	PAGU INDIKATIF (Rp)	
							SEBELUM	SESUDAH	RKPD 2024	APBD 2024	RKPD PERUBAHAN 2024				NASIONAL	DAERAH				
1	2	3	4	5	6	7	8	9	10	11	12	13	14	15	16	17	18	19	20	21
5		NON URUSAN							22.884.618.188,00	21.929.653.600,00	22.007.653.600,00	-876.964.588,00							33.392.000.500,00	
5.04		URUSAN PEMERINTAHAN BIDANG XX							22.884.618.188,00	21.929.653.600,00	22.007.653.600,00	-876.964.588,00							33.392.000.500,00	
5.04.01.1.06.0002		Penyediaan Peralatan dan Perlengkapan Kantor																		
5		UNSUR PENUNJANG URUSAN PEMERINTAHAN							22.884.618.188,00	21.929.653.600,00	22.007.653.600,00	-876.964.588,00							33.392.000.500,00	
5.04		PENDIDIKAN DAN PELATIHAN							22.884.618.188,00	21.929.653.600,00	22.007.653.600,00	-876.964.588,00							33.392.000.500,00	
5.04.01.1.06.0004		Penyediaan Bahan Logistik Kantor																		
			Jumlah Paket Bahan Logistik Kantor yang Disediakan				50 Paket	50 Paket	0,00	112.623.200,00	112.623.200,00	112.623.200,00	Semua Kota/Kab, Semua Kecamatan, Semua Kel/Desa	DANA TRANSFER UMUM-DANA ALOKASI UMUM	-	-			500.000.000,00	BADAN PENGEMBANGAN SUMBER DAYA MANUSIA PROVINSI BENGKULU
5		NON URUSAN							22.884.618.188,00	21.929.653.600,00	22.007.653.600,00	-876.964.588,00							33.392.000.500,00	
5.04		URUSAN PEMERINTAHAN BIDANG XX							22.884.618.188,00	21.929.653.600,00	22.007.653.600,00	-876.964.588,00							33.392.000.500,00	
5.04.01.1.06.0004		Penyediaan Bahan Logistik Kantor																		
5		UNSUR PENUNJANG URUSAN PEMERINTAHAN							22.884.618.188,00	21.929.653.600,00	22.007.653.600,00	-876.964.588,00							33.392.000.500,00	
5.04		PENDIDIKAN DAN PELATIHAN							22.884.618.188,00	21.929.653.600,00	22.007.653.600,00	-876.964.588,00							33.392.000.500,00	
5.04.01.1.06.0005		Penyediaan Barang Cetak dan Penggandaan																		
			Jumlah Paket Barang Cetak dan Penggandaan yang Disediakan				2 Paket	2 Paket	0,00	70.000.000,00	70.000.000,00	70.000.000,00	Semua Kota/Kab, Semua Kecamatan, Semua Kel/Desa	DANA TRANSFER UMUM-DANA ALOKASI UMUM	Meningkatkan Sumber Daya Manusia Yang Berkualitas Dan Berdaya Saing	1. Percepatan Pengentasan Kemiskinan dan Peningkatan Kualitas SDM yang Berdaya Saing			100.000.000,00	BADAN PENGEMBANGAN SUMBER DAYA MANUSIA PROVINSI BENGKULU
5		NON URUSAN							22.884.618.188,00	21.929.653.600,00	22.007.653.600,00	-876.964.588,00							33.392.000.500,00	
5.04		URUSAN PEMERINTAHAN BIDANG XX							22.884.618.188,00	21.929.653.600,00	22.007.653.600,00	-876.964.588,00							33.392.000.500,00	
5.04.01.1.06.0005		Penyediaan Barang Cetak dan Penggandaan																		
5		UNSUR PENUNJANG URUSAN PEMERINTAHAN							22.884.618.188,00	21.929.653.600,00	22.007.653.600,00	-876.964.588,00							33.392.000.500,00	
5.04		PENDIDIKAN DAN PELATIHAN							22.884.618.188,00	21.929.653.600,00	22.007.653.600,00	-876.964.588,00							33.392.000.500,00	
5.04.01.1.06.0006		Penyediaan Bahan Bacaan dan Peraturan Perundang-Undangan																		
			Jumlah Dokumen Bahan Bacaan dan Peraturan Perundang-Undangan yang Disediakan				12 Dokumen	12 Dokumen	25.000.000,00	25.000.000,00	25.000.000,00	0,00	Semua Kota/Kab, Semua Kecamatan, Semua Kel/Desa	DANA TRANSFER UMUM-DANA ALOKASI UMUM	Meningkatkan Sumber Daya Manusia Yang Berkualitas Dan Berdaya Saing	1. Percepatan Pengentasan Kemiskinan dan Peningkatan Kualitas SDM yang Berdaya Saing			30.000.000,00	BADAN PENGEMBANGAN SUMBER DAYA MANUSIA PROVINSI BENGKULU
5		NON URUSAN							22.884.618.188,00	21.929.653.600,00	22.007.653.600,00	-876.964.588,00							33.392.000.500,00	
5.04		URUSAN PEMERINTAHAN BIDANG XX							22.884.618.188,00	21.929.653.600,00	22.007.653.600,00	-876.964.588,00							33.392.000.500,00	
5.04.01.1.06.0009		Penyelenggaraan Rapat Koordinasi dan Konsultasi SKPD																		
			Jumlah Laporan Penyelenggaraan Rapat Koordinasi dan Konsultasi SKPD				12 Laporan	12 Laporan	200.000.000,00	0,00	0,00	-200.000.000,00	Semua Kota/Kab, Semua Kecamatan, Semua Kel/Desa	DANA TRANSFER UMUM-DANA ALOKASI UMUM	Meningkatkan Sumber Daya Manusia Yang Berkualitas Dan Berdaya Saing	1. Percepatan Pengentasan Kemiskinan dan Peningkatan Kualitas SDM yang Berdaya Saing			0,00	BADAN PENGEMBANGAN SUMBER DAYA MANUSIA PROVINSI BENGKULU
5		UNSUR PENUNJANG URUSAN PEMERINTAHAN							22.884.618.188,00	21.929.653.600,00	22.007.653.600,00	-876.964.588,00							33.392.000.500,00	
5.04		PENDIDIKAN DAN PELATIHAN							22.884.618.188,00	21.929.653.600,00	22.007.653.600,00	-876.964.588,00							33.392.000.500,00	
5.04.01.1.06.0009		Penyelenggaraan Rapat Koordinasi dan Konsultasi SKPD																		
5.04.01.1.07		Pengadaan Barang Milik Daerah Penunjang Urusan Pemerintah Daerah	-				-	-	300.000.000,00	200.000.000,00	235.800.000,00	-64.200.000,00			Meningkatkan Sumber Daya Manusia Yang Berkualitas Dan Berdaya Saing	1. Percepatan Pengentasan Kemiskinan dan Peningkatan Kualitas SDM yang Berdaya Saing	BPSDM Provinsi Bengkulu		1.100.000.000,00	BADAN PENGEMBANGAN SUMBER DAYA MANUSIA PROVINSI BENGKULU
5.04.01.1.07.0002		Pengadaan Kendaraan Dinas Operasional atau Lapangan																		

NO	KODE	URUSAN / BIDANG URUSAN / PROGRAM / KEGIATAN / SUB KEGIATAN	INDIKATOR PROGRAM / KEGIATAN / SUB KEGIATAN	TARGET AKHIR PERIODE RENSTRA OPD	REALISASI CAPAIAN RENJA OPD TAHUN 2022	PRAKIRAAN CAPAIAN TARGET RENJA OPD TAHUN 2023	CAPAIAN KINERJA DAN KERANGKA PENDANAAN										KELOMPOK SASARAN	PRAKIRAAN MAJU RENCANA TAHUN 2025		PERANGKAT DAERAH PENANGGUNG JAWAB
							TARGET 2024		PAGU INDIKATIF (Rp)			Bertambah/Berkurang (10-12)	LOKASI	SUMBER DANA	PRIORITAS			TARGET	PAGU INDIKATIF (Rp)	
							SEBELUM	SESUDAH	RKPD 2024	APBD 2024	RKPD PERUBAHAN 2024				NASIONAL	DAERAH				
1	2	3	4	5	6	7	8	9	10	11	12	13	14	15	16	17	18	19	20	21
			Jumlah Unit Kendaraan Dinas Operasional atau Lapangan yang Disediakan				7 Unit	1 Unit	0,00	0,00	800.000,00	800.000,00	Semua Kota/Kab, Semua Kecamatan, Semua Kel/Desa	DANA TRANSFER UMUM-DANA ALOKASI UMUM	Meningkatkan Sumber Daya Manusia Yang Berkualitas Dan Berdaya Saing	1. Percepatan Pengentasan Kemiskinan dan Peningkatan Kualitas SDM yang Berdaya Saing 1. Percepatan Pengentasan Kemiskinan dan Peningkatan Kualitas SDM yang Berdaya Saing			1.000.000.000,00	BADAN PENGEMBANGAN SUMBER DAYA MANUSIA PROVINSI BENGKULU
	5.04.01.1.07.0006	Pengadaan Peralatan dan Mesin Lainnya						0 0	0,00	0,00	35.000.000,00	35.000.000,00	Semua Kota/Kab, Semua Kecamatan, Semua Kel/Desa	DANA TRANSFER UMUM-DANA ALOKASI UMUM	Meningkatkan Sumber Daya Manusia Yang Berkualitas Dan Berdaya Saing	4. Inovasi dan Tata Kelola Pemerintahan 4. Inovasi dan Tata Kelola Pemerintahan			100.000.000,00	BADAN PENGEMBANGAN SUMBER DAYA MANUSIA PROVINSI BENGKULU
	5.04.01.1.07.0010	Pengadaan Sarana dan Prasarana Gedung Kantor atau Bangunan Lainnya					20 Unit	20 Unit	0,00	200.000.000,00	200.000.000,00	200.000.000,00	Semua Kota/Kab, Semua Kecamatan, Semua Kel/Desa	DANA TRANSFER UMUM-DANA ALOKASI UMUM	Meningkatkan Sumber Daya Manusia Yang Berkualitas Dan Berdaya Saing	1. Percepatan Pengentasan Kemiskinan dan Peningkatan Kualitas SDM yang Berdaya Saing 1. Percepatan Pengentasan Kemiskinan dan Peningkatan Kualitas SDM yang Berdaya Saing			0,00	BADAN PENGEMBANGAN SUMBER DAYA MANUSIA PROVINSI BENGKULU
	5	NON URUSAN							22.884.618.188,00	21.929.653.600,00	22.007.653.600,00	-876.964.588,00							33.392.000.500,00	
	5.04	URUSAN PEMERINTAHAN BIDANG XX							22.884.618.188,00	21.929.653.600,00	22.007.653.600,00	-876.964.588,00							33.392.000.500,00	
	5.04.01.1.07.0010	Pengadaan Sarana dan Prasarana Gedung Kantor atau Bangunan Lainnya																		
	5.04.01.1.08	Penyediaan Jasa Penunjang Urusan Pemerintahan Daerah	Jumlah Jasa Penunjang Urusan Pemerintah Daerah				-	1 Tahun	2.070.000.000,00	2.041.313.000,00	2.069.313.000,00	-687.000,00			-	1. Percepatan Pengentasan Kemiskinan dan Peningkatan Kualitas SDM yang Berdaya Saing 1. Percepatan Pengentasan Kemiskinan dan Peningkatan Kualitas SDM yang Berdaya Saing			2.370.000.000,00	BADAN PENGEMBANGAN SUMBER DAYA MANUSIA PROVINSI BENGKULU
	5.04.01.1.08.0001	Penyediaan Jasa Surat Menyurat					2 Laporan	2 Laporan	20.000.000,00	0,00	0,00	-20.000.000,00	Semua Kota/Kab, Semua Kecamatan, Semua Kel/Desa	DANA TRANSFER UMUM-DANA ALOKASI UMUM	-	1. Percepatan Pengentasan Kemiskinan dan Peningkatan Kualitas SDM yang Berdaya Saing 1. Percepatan Pengentasan Kemiskinan dan Peningkatan Kualitas SDM yang Berdaya Saing			0,00	BADAN PENGEMBANGAN SUMBER DAYA MANUSIA PROVINSI BENGKULU
	5	UNSUR PENUNJANG URUSAN PEMERINTAHAN							22.884.618.188,00	21.929.653.600,00	22.007.653.600,00	-876.964.588,00							33.392.000.500,00	
	5.04	PENDIDIKAN DAN PELATIHAN							22.884.618.188,00	21.929.653.600,00	22.007.653.600,00	-876.964.588,00							33.392.000.500,00	
	5.04.01.1.08.0001	Penyediaan Jasa Surat Menyurat																		
	5	NON URUSAN							22.884.618.188,00	21.929.653.600,00	22.007.653.600,00	-876.964.588,00							33.392.000.500,00	
	5.04	URUSAN PEMERINTAHAN BIDANG XX							22.884.618.188,00	21.929.653.600,00	22.007.653.600,00	-876.964.588,00							33.392.000.500,00	
	5.04.01.1.08.0002	Penyediaan Jasa Komunikasi, Sumber Daya Air dan Listrik					3 Laporan	3 Laporan	600.000.000,00	0,00	0,00	-600.000.000,00	Semua Kota/Kab, Semua Kecamatan, Semua Kel/Desa	DANA TRANSFER UMUM-DANA ALOKASI UMUM	-	-			0,00	BADAN PENGEMBANGAN SUMBER DAYA MANUSIA PROVINSI BENGKULU
	5	UNSUR PENUNJANG URUSAN PEMERINTAHAN							22.884.618.188,00	21.929.653.600,00	22.007.653.600,00	-876.964.588,00							33.392.000.500,00	
	5.04	PENDIDIKAN DAN PELATIHAN							22.884.618.188,00	21.929.653.600,00	22.007.653.600,00	-876.964.588,00							33.392.000.500,00	
	5.04.01.1.08.0002	Penyediaan Jasa Komunikasi, Sumber Daya Air dan Listrik																		
	5.04.01.1.08.0004	Penyediaan Jasa Pelayanan Umum Kantor	Jumlah Laporan Penyediaan Jasa Pelayanan Umum Kantor yang Disediakan				12 Laporan	12 Laporan	0,00	1.456.712.000,00	1.484.712.000,00	1.484.712.000,00	Semua Kota/Kab, Semua Kecamatan, Semua Kel/Desa	DANA TRANSFER UMUM-DANA ALOKASI UMUM	-	1. Percepatan Pengentasan Kemiskinan dan Peningkatan Kualitas SDM yang Berdaya Saing 1. Percepatan Pengentasan Kemiskinan dan Peningkatan Kualitas SDM yang Berdaya Saing			1.700.000.000,00	BADAN PENGEMBANGAN SUMBER DAYA MANUSIA PROVINSI BENGKULU
	5	NON URUSAN							22.884.618.188,00	21.929.653.600,00	22.007.653.600,00	-876.964.588,00							33.392.000.500,00	
	5.04	URUSAN PEMERINTAHAN BIDANG XX							22.884.618.188,00	21.929.653.600,00	22.007.653.600,00	-876.964.588,00							33.392.000.500,00	
	5.04.01.1.08.0004	Penyediaan Jasa Pelayanan Umum Kantor																		
	5	UNSUR PENUNJANG URUSAN PEMERINTAHAN							22.884.618.188,00	21.929.653.600,00	22.007.653.600,00	-876.964.588,00							33.392.000.500,00	

NO	KODE	URUSAN / BIDANG URUSAN / PROGRAM / KEGIATAN / SUB KEGIATAN	INDIKATOR PROGRAM / KEGIATAN / SUB KEGIATAN	TARGET AKHIR PERIODE RENSTRA OPD	REALISASI CAPAIAN RENJA OPD TAHUN 2022	PRAKIRAAN CAPAIAN TARGET RENJA OPD TAHUN 2023	CAPAIAN KINERJA DAN KERANGKA PENDANAAN										KELOMPOK SASARAN	PRAKIRAAN MAJU RENCANA TAHUN 2025		PERANGKAT DAERAH PENANGGUNG JAWAB
							TARGET 2024		PAGU INDIKATIF (Rp)			Bertambah/Berkurang (10-12)	LOKASI	SUMBER DANA	PRIORITAS			TARGET	PAGU INDIKATIF (Rp)	
							SEBELUM	SESUDAH	RKPD 2024	APBD 2024	RKPD PERUBAHAN 2024				NASIONAL	DAERAH				
1	2	3	4	5	6	7	8	9	10	11	12	13	14	15	16	17	18	19	20	21
5.04		PENDIDIKAN DAN PELATIHAN							22.884.618.188,00	21.929.653.600,00	22.007.653.600,00	-876.964.588,00							33.392.000.500,00	
5.04.01.1.09		Pemeliharaan Barang Milik Daerah Penunjang Urusan Pemerintahan Daerah	Jumlah Jasa Penunjang Urusan Pemerintah Daerah				-	1 Tahun	875.000.000,00	385.399.000,00	385.399.000,00	-489.601.000,00			-	1. Percepatan Pengentasan Kemiskinan dan Peningkatan Kualitas SDM yang Berdaya Saing 1. Percepatan Pengentasan Kemiskinan dan Peningkatan Kualitas SDM yang Berdaya Saing	BPSDM Provinsi Bengkulu		3.300.000.000,00	BADAN PENGEMBANGAN SUMBER DAYA MANUSIA PROVINSI BENGKULU
5.04.01.1.09.0001		Penyediaan Jasa Pemeliharaan, Biaya Pemeliharaan dan Pajak Kendaraan Perorangan Dinas atau Kendaraan Dinas Jabatan																		
			Jumlah Kendaraan Perorangan Dinas atau Kendaraan Dinas Jabatan yang Dipelihara dan Dibayarkan Pajaknya				10 Unit	10 Unit	0,00	172.619.800,00	172.619.800,00	172.619.800,00		Semua Kota/Kab, Semua Kecamatan, Semua Kel/Desa	DANA TRANSFER UMUM-DANA ALOKASI UMUM	-	1. Percepatan Pengentasan Kemiskinan dan Peningkatan Kualitas SDM yang Berdaya Saing 1. Percepatan Pengentasan Kemiskinan dan Peningkatan Kualitas SDM yang Berdaya Saing		500.000.000,00	BADAN PENGEMBANGAN SUMBER DAYA MANUSIA PROVINSI BENGKULU
5		NON URUSAN							22.884.618.188,00	21.929.653.600,00	22.007.653.600,00	-876.964.588,00							33.392.000.500,00	
5.04		URUSAN PEMERINTAHAN BIDANG XX							22.884.618.188,00	21.929.653.600,00	22.007.653.600,00	-876.964.588,00							33.392.000.500,00	
5.04.01.1.09.0001		Penyediaan Jasa Pemeliharaan, Biaya Pemeliharaan dan Pajak Kendaraan Perorangan Dinas atau Kendaraan Dinas Jabatan																		
5		UNSUR PENUNJANG URUSAN PEMERINTAHAN							22.884.618.188,00	21.929.653.600,00	22.007.653.600,00	-876.964.588,00							33.392.000.500,00	
5.04		PENDIDIKAN DAN PELATIHAN							22.884.618.188,00	21.929.653.600,00	22.007.653.600,00	-876.964.588,00							33.392.000.500,00	
5.04.01.1.09.0006		Pemeliharaan Peralatan dan Mesin Lainnya																		
			Jumlah Peralatan dan Mesin Lainnya yang Dipelihara				20 Unit	20 Unit	100.000.000,00	62.779.200,00	62.779.200,00	-37.220.800,00		Semua Kota/Kab, Semua Kecamatan, Semua Kel/Desa	DANA TRANSFER UMUM-DANA ALOKASI UMUM	-	1. Percepatan Pengentasan Kemiskinan dan Peningkatan Kualitas SDM yang Berdaya Saing 1. Percepatan Pengentasan Kemiskinan dan Peningkatan Kualitas SDM yang Berdaya Saing		300.000.000,00	BADAN PENGEMBANGAN SUMBER DAYA MANUSIA PROVINSI BENGKULU
5.04.01.1.09.0009		Pemeliharaan/Rehabilitasi Gedung Kantor dan Bangunan Lainnya																		
			Jumlah Gedung Kantor dan Bangunan Lainnya yang Dipelihara/Direhabilitasi				1 Unit	1 Unit	0,00	100.000.000,00	100.000.000,00	100.000.000,00		Semua Kota/Kab, Semua Kecamatan, Semua Kel/Desa	DANA TRANSFER UMUM-DANA ALOKASI UMUM	-	1. Percepatan Pengentasan Kemiskinan dan Peningkatan Kualitas SDM yang Berdaya Saing 1. Percepatan Pengentasan Kemiskinan dan Peningkatan Kualitas SDM yang Berdaya Saing		2.000.000.000,00	BADAN PENGEMBANGAN SUMBER DAYA MANUSIA PROVINSI BENGKULU
5		NON URUSAN							22.884.618.188,00	21.929.653.600,00	22.007.653.600,00	-876.964.588,00							33.392.000.500,00	
5.04		URUSAN PEMERINTAHAN BIDANG XX							22.884.618.188,00	21.929.653.600,00	22.007.653.600,00	-876.964.588,00							33.392.000.500,00	
5.04.01.1.09.0009		Pemeliharaan/Rehabilitasi Gedung Kantor dan Bangunan Lainnya																		
5.04.01.1.09.0011		Pemeliharaan/Rehabilitasi Sarana dan Prasarana Pendukung Gedung Kantor atau Bangunan Lainnya																		
			Jumlah Sarana dan Prasarana Pendukung Gedung Kantor atau Bangunan Lainnya yang Dipelihara/Direhabilitasi				10 Unit	10 Unit	100.000.000,00	0,00	0,00	-100.000.000,00		Semua Kota/Kab, Semua Kecamatan, Semua Kel/Desa	DANA TRANSFER UMUM-DANA ALOKASI UMUM	-	-		0,00	BADAN PENGEMBANGAN SUMBER DAYA MANUSIA PROVINSI BENGKULU
5		UNSUR PENUNJANG URUSAN PEMERINTAHAN							22.884.618.188,00	21.929.653.600,00	22.007.653.600,00	-876.964.588,00							33.392.000.500,00	
5.04		PENDIDIKAN DAN PELATIHAN							22.884.618.188,00	21.929.653.600,00	22.007.653.600,00	-876.964.588,00							33.392.000.500,00	
5.04.01.1.09.0011		Pemeliharaan/Rehabilitasi Sarana dan Prasarana Pendukung Gedung Kantor atau Bangunan Lainnya																		
1.	5.04.02	PROGRAM PENGEMBANGAN SUMBER DAYA MANUSIA	Persentase Lembaga Yang Memenuhi Akreditasi A				-	100 Persen	6.000.000.000,00	5.397.376.800,00	5.397.376.800,00	4.200.000.000,00							10.200.000.000,00	
	5.04.02.1.01	Pengembangan Kompetensi Teknis	Jumlah ASN yang Mengikuti Pengembangan Kompetensi				-	100 Orang	400.000.000,00	198.321.000,00	198.321.000,00	-201.679.000,00			-	1. Percepatan Pengentasan Kemiskinan dan Peningkatan Kualitas SDM yang Berdaya Saing 1. Percepatan Pengentasan Kemiskinan dan Peningkatan Kualitas SDM yang Berdaya Saing	BPSDM Provinsi Bengkulu		700.000.000,00	BADAN PENGEMBANGAN SUMBER DAYA MANUSIA PROVINSI BENGKULU
	5.04.02.1.01.0003	Penyelenggaraan Pengembangan Kompetensi Teknis Umum, Inti, dan Pilihan bagi Jabatan Administrasi Penyelenggara Urusan Pemerintahan Konkuren, Perangkat Daerah Penunjang, dan Urusan Pemerintahan Umum																		

NO	KODE	URUSAN / BIDANG URUSAN / PROGRAM / KEGIATAN / SUB KEGIATAN	INDIKATOR PROGRAM / KEGIATAN / SUB KEGIATAN	TARGET AKHIR PERIODE RENSTRA OPD	REALISASI CAPAIAN RENJA OPD TAHUN 2022	PRAKIRAAN CAPAIAN TARGET RENJA OPD TAHUN 2023	CAPAIAN KINERJA DAN KERANGKA PENDANAAN										KELOMPOK SASARAN	PRAKIRAAN MAJU RENCANA TAHUN 2025		PERANGKAT DAERAH PENANGGUNG JAWAB	
							TARGET 2024		PAGU INDIKATIF (Rp)			Bertambah/Berkurang (10-12)	LOKASI	SUMBER DANA	PRIORITAS			TARGET	PAGU INDIKATIF (Rp)		
							SEBELUM	SESUDAH	RKPD 2024	APBD 2024	RKPD PERUBAHAN 2024				NASIONAL	DAERAH					
1	2	3	4	5	6	7	8	9	10	11	12	13	14	15	16	17	18	19	20	21	
			Jumlah ASN yang Mengikuti Pengembangan Kompetensi				90 Orang	90 Orang	400.000.000,00	198.321.000,00	198.321.000,00	-201.679.000,00	Semua Kota/Kab, Semua Kecamatan, Semua Kel/Desa	DANA TRANSFER UMUM-DANA ALOKASI UMUM	-	1. Percepatan Pengentasan Kemiskinan dan Peningkatan Kualitas SDM yang Berdaya Saing 1. Percepatan Pengentasan Kemiskinan dan Peningkatan Kualitas SDM yang Berdaya Saing			700.000.000,00	BADAN PENGEMBANGAN SUMBER DAYA MANUSIA PROVINSI BENGKULU	
	5.04.02.1.02	Sertifikasi, Kelembagaan, Pengembangan Kompetensi Manajerial dan Fungsional	Jumlah ASN yang Mengikuti Pengembangan Kompetensi				-	100 Orang	5.600.000.000,00	5.199.055.800,00	5.199.055.800,00	-400.944.200,00			-	1. Percepatan Pengentasan Kemiskinan dan Peningkatan Kualitas SDM yang Berdaya Saing 1. Percepatan Pengentasan Kemiskinan dan Peningkatan Kualitas SDM yang Berdaya Saing	BPSPDM Provinsi Bengkulu		9.500.000.000,00	BADAN PENGEMBANGAN SUMBER DAYA MANUSIA PROVINSI BENGKULU	
	5.04.02.1.02.0001	Penyusunan Kebijakan Teknis dan Rencana Sertifikasi Kompetensi, Pengelolaan Kelembagaan, Tenaga Pengembang Kompetensi, Sumber Belajar, Kerjasama, Pengembangan Kompetensi Pimpinan Daerah, Jabatan Pimpinan Tinggi, Kepemimpinan dan Prajabatan, serta Jabatan Fungsional																			
			Jumlah Kebijakan Teknis dan Rencana Sertifikasi Kompetensi, Pengelolaan Kelembagaan, dan Pengembangan Kompetensi,				5 Dokumen	5 Dokumen	400.000.000,00	208.348.800,00	208.348.800,00	-191.651.200,00	Semua Kota/Kab, Semua Kecamatan, Semua Kel/Desa	DANA TRANSFER UMUM-DANA ALOKASI UMUM	-	1. Percepatan Pengentasan Kemiskinan dan Peningkatan Kualitas SDM yang Berdaya Saing 1. Percepatan Pengentasan Kemiskinan dan Peningkatan Kualitas SDM yang Berdaya Saing			1.500.000.000,00	BADAN PENGEMBANGAN SUMBER DAYA MANUSIA PROVINSI BENGKULU	
	5.04.02.1.02.0007	Penyelenggaraan Pengembangan Kompetensi bagi Pimpinan Daerah, Jabatan Pimpinan Tinggi, Jabatan Fungsional, Kepemimpinan, dan Prajabatan																			
			Jumlah ASN yang Mengikuti Pengembangan Kompetensi bagi Pimpinan Daerah, Jabatan Pimpinan Tinggi, Jabatan Fungsional, Kepemimpinan, dan Prajabatan				300 Orang	300 Orang	4.700.000.000,00	4.695.000.000,00	4.695.000.000,00	-5.000.000,00	Semua Kota/Kab, Semua Kecamatan, Semua Kel/Desa	DANA TRANSFER UMUM-DANA ALOKASI UMUM	-	1. Percepatan Pengentasan Kemiskinan dan Peningkatan Kualitas SDM yang Berdaya Saing 1. Percepatan Pengentasan Kemiskinan dan Peningkatan Kualitas SDM yang Berdaya Saing			7.000.000.000,00	BADAN PENGEMBANGAN SUMBER DAYA MANUSIA PROVINSI BENGKULU	
	5.04.02.1.02.0008	Pembinaan, Pengoordinasian, Fasilitasi, Pemantauan, Evaluasi, dan Pelaporan Pelaksanaan Sertifikasi, Pengelolaan Kelembagaan dan Tenaga Pengembang Kompetensi, Pengelolaan Sumber Belajar, dan Kerja Sama, serta Pengembangan Kompetensi Pimpinan Daerah, Jabatan Pimpinan Tinggi, Kepemimpinan, dan Prajabatan																			
			Jumlah Dokumen Hasil Pembinaan, Pengoordinasian, Fasilitasi, Pemantauan, Evaluasi, dan Pelaporan Pelaksanaan Sertifikasi, Pengelolaan Kelembagaan dan Tenaga Pengembang Kompetensi, Pengelolaan Sumber Belajar, dan Kerja Sama, serta Pengembangan Kompetensi Pimpinan Daerah, Jabatan Pimpinan Tinggi, Kepemimpinan, dan Prajabatan				3 Dokumen	3 Dokumen	500.000.000,00	295.707.000,00	295.707.000,00	-204.293.000,00	Semua Kota/Kab, Semua Kecamatan, Semua Kel/Desa	DANA TRANSFER UMUM-DANA ALOKASI UMUM	-	1. Percepatan Pengentasan Kemiskinan dan Peningkatan Kualitas SDM yang Berdaya Saing 1. Percepatan Pengentasan Kemiskinan dan Peningkatan Kualitas SDM yang Berdaya Saing			1.000.000.000,00	BADAN PENGEMBANGAN SUMBER DAYA MANUSIA PROVINSI BENGKULU	
J U M L A H									2.539.606.626.763,00	3.122.045.218.243,00	3.189.653.559.603,00	650.046.932.840,00								2.525.375.066.590,00	

**PERUBAHAN RENCANA KERJA PEMERINTAH DAERAH (RKPD)
PROVINSI BENGKULU
TAHUN 2024**

NO	KODE	URUSAN / BIDANG URUSAN / PROGRAM / KEGIATAN / SUB KEGIATAN	INDIKATOR PROGRAM / KEGIATAN / SUB KEGIATAN	TARGET AKHIR PERIODE RENSTRA OPD	REALISASI CAPAIAN RENJA OPD TAHUN 2022	PRAKIRAAN CAPAIAN TARGET RENJA OPD TAHUN 2023	CAPAIAN KINERJA DAN KERANGKA PENDANAAN										KELOMPOK SASARAN	PRAKIRAAN MAJU RENCANA TAHUN 2025		PERANGKAT DAERAH PENANGGUNG JAWAB
							TARGET 2024		PAGU INDIKATIF (Rp)			Bertambah/Berkurang (10-12)	LOKASI	SUMBER DANA	PRIORITAS			TARGET	PAGU INDIKATIF (Rp)	
							SEBELUM	SESUDAH	RKPD 2024	APBD 2024	RKPD PERUBAHAN 2024				NASIONAL	DAERAH				
1	2	3	4	5	6	7	8	9	10	11	12	13	14	15	16	17	18	19	20	21
		BADAN PENGHUBUNG PROVINSI BENGKULU							9.360.811.869,00	10.835.089.200,00	10.835.089.200,00	1.474.277.331,00							12.870.000.000,00	
5		UNSUR PENUNJANG URUSAN PEMERINTAHAN							9.360.811.869,00	10.835.089.200,00	10.835.089.200,00	1.474.277.331,00							12.870.000.000,00	
	5.07	PENGELOLAAN PENGHUBUNG							9.360.811.869,00	10.835.089.200,00	10.835.089.200,00	1.474.277.331,00							12.870.000.000,00	
1.	5.07.01	PROGRAM PENUNJANG URUSAN PEMERINTAHAN DAERAH PROVINSI	-				-	-	9.008.811.869,00	9.415.089.200,00	9.415.089.200,00	3.336.188.131,00							12.345.000.000,00	
	5.07.01.1.01	Perencanaan, Penganggaran, dan Evaluasi Kinerja Perangkat Daerah	-				-	-	147.000.000,00	127.000.000,00	127.000.000,00	-20.000.000,00			-	-	-		205.000.000,00	BADAN PENGHUBUNG PROVINSI BENGKULU
	5.07.01.1.01.0001	Penyusunan Dokumen Perencanaan Perangkat Daerah																		
			<i>Jumlah Dokumen Perencanaan Perangkat Daerah</i>				4 Dokumen	4 Dokumen	95.000.000,00	75.000.000,00	75.000.000,00	-20.000.000,00	Semua Kota/Kab, Semua Kecamatan, Semua Kel/Desa	DANA TRANSFER UMUM-DANA ALOKASI UMUM	-	-	-		125.000.000,00	BADAN PENGHUBUNG PROVINSI BENGKULU
	5.07.01.1.01.0006	Koordinasi dan Penyusunan Laporan Capaian Kinerja dan Ikhtisar Realisasi Kinerja SKPD																		
			<i>Jumlah Laporan Capaian Kinerja dan Ikhtisar Realisasi Kinerja SKPD dan Laporan Hasil Koordinasi Penyusunan Laporan Capaian Kinerja dan Ikhtisar Realisasi Kinerja SKPD</i>				4 Laporan	4 Laporan	52.000.000,00	52.000.000,00	52.000.000,00	0,00	Semua Kota/Kab, Semua Kecamatan, Semua Kel/Desa	DANA TRANSFER UMUM-DANA ALOKASI UMUM	-	-	-		80.000.000,00	BADAN PENGHUBUNG PROVINSI BENGKULU
	5.07.01.1.02	Administrasi Keuangan Perangkat Daerah	-				-	-	5.035.811.869,00	4.980.089.200,00	4.980.089.200,00	-55.722.669,00			-	-	-		5.620.000.000,00	BADAN PENGHUBUNG PROVINSI BENGKULU
	5.07.01.1.02.0001	Penyediaan Gaji dan Tunjangan ASN																		
			<i>Jumlah Orang yang Menerima Gaji dan Tunjangan ASN</i>				41 Orang/ Bulan	41 Orang/ Bulan	4.910.811.869,00	4.855.089.200,00	4.855.089.200,00	-55.722.669,00	Semua Kota/Kab, Semua Kecamatan, Semua Kel/Desa	DANA TRANSFER UMUM-DANA ALOKASI UMUM	-	-	-		5.500.000.000,00	BADAN PENGHUBUNG PROVINSI BENGKULU
	5.07.01.1.02.0003	Pelaksanaan Penatausahaan dan Pengujian/Verifikasi Keuangan SKPD																		
			<i>Jumlah Dokumen Penatausahaan dan Pengujian/Verifikasi Keuangan SKPD</i>				12 Dokumen	12 Dokumen	125.000.000,00	125.000.000,00	125.000.000,00	0,00	Semua Kota/Kab, Semua Kecamatan, Semua Kel/Desa	DANA TRANSFER UMUM-DANA ALOKASI UMUM	-	4. Inovasi dan Tata Kelola Pemerintahan 4. Inovasi dan Tata Kelola Pemerintahan	-	120.000.000,00	BADAN PENGHUBUNG PROVINSI BENGKULU	
	5.07.01.1.03	Administrasi Barang Milik Daerah pada Perangkat Daerah	-				-	-	120.000.000,00	130.000.000,00	130.000.000,00	10.000.000,00			-	-	-		150.000.000,00	BADAN PENGHUBUNG PROVINSI BENGKULU
	5.07.01.1.03.0006	Penatausahaan Barang Milik Daerah pada SKPD																		
			<i>Jumlah Laporan Penatausahaan Barang Milik Daerah pada SKPD</i>				4 Laporan	4 Laporan	120.000.000,00	130.000.000,00	130.000.000,00	10.000.000,00	Semua Kota/Kab, Semua Kecamatan, Semua Kel/Desa	DANA TRANSFER UMUM-DANA ALOKASI UMUM	-	-	-		150.000.000,00	BADAN PENGHUBUNG PROVINSI BENGKULU
	5.07.01.1.05	Administrasi Kepegawaian Perangkat Daerah	-				-	-	25.000.000,00	25.000.000,00	25.000.000,00	0,00			-	-	-		125.000.000,00	BADAN PENGHUBUNG PROVINSI BENGKULU
	5.07.01.1.05.0009	Pendidikan dan Pelatihan Pegawai Berdasarkan Tugas dan Fungsi																		
			<i>Jumlah Pegawai Berdasarkan Tugas dan Fungsi yang Mengikuti Pendidikan dan Pelatihan</i>				41 Orang	41 Orang	25.000.000,00	25.000.000,00	25.000.000,00	0,00	Semua Kota/Kab, Semua Kecamatan, Semua Kel/Desa	DANA TRANSFER UMUM-DANA ALOKASI UMUM	-	-	-		125.000.000,00	BADAN PENGHUBUNG PROVINSI BENGKULU
	5.07.01.1.06	Administrasi Umum Perangkat Daerah	-				-	-	524.400.000,00	598.600.000,00	598.600.000,00	74.200.000,00			-	-	-		655.000.000,00	BADAN PENGHUBUNG PROVINSI BENGKULU
	5.07.01.1.06.0003	Penyediaan Peralatan Rumah Tangga																		
			<i>Jumlah Paket Peralatan Rumah Tangga yang Disediakan</i>				12 Paket	12 Paket	112.000.000,00	127.000.000,00	127.000.000,00	15.000.000,00	Semua Kota/Kab, Semua Kecamatan, Semua Kel/Desa	DANA TRANSFER UMUM-DANA ALOKASI UMUM	-	-	-		125.000.000,00	BADAN PENGHUBUNG PROVINSI BENGKULU
	5.07.01.1.06.0004	Penyediaan Bahan Logistik Kantor																		
			<i>Jumlah Paket Bahan Logistik Kantor yang Disediakan</i>				12 Paket	12 Paket	90.000.000,00	84.200.000,00	84.200.000,00	-5.800.000,00	Semua Kota/Kab, Semua Kecamatan, Semua Kel/Desa	DANA TRANSFER UMUM-DANA ALOKASI UMUM	-	-	-		120.000.000,00	BADAN PENGHUBUNG PROVINSI BENGKULU
	5.07.01.1.06.0005	Penyediaan Barang Cetak dan Penggandaan																		
			<i>Jumlah Paket Barang Cetakan dan Penggandaan yang Disediakan</i>				4 Paket	4 Paket	0,00	70.000.000,00	70.000.000,00	70.000.000,00	Semua Kota/Kab, Semua Kecamatan, Semua Kel/Desa	DANA TRANSFER UMUM-DANA ALOKASI UMUM	-	-	-		100.000.000,00	BADAN PENGHUBUNG PROVINSI BENGKULU
5		NON URUSAN							9.360.811.869,00	10.835.089.200,00	10.835.089.200,00	1.474.277.331,00							12.870.000.000,00	
	5.07	URUSAN PEMERINTAHAN BIDANG XX							9.360.811.869,00	10.835.089.200,00	10.835.089.200,00	1.474.277.331,00							12.870.000.000,00	
	5.07.01.1.06.0005	Penyediaan Barang Cetak dan Penggandaan																		
	5	UNSUR PENUNJANG URUSAN PEMERINTAHAN							9.360.811.869,00	10.835.089.200,00	10.835.089.200,00	1.474.277.331,00							12.870.000.000,00	
	5.07	PENGELOLAAN PENGHUBUNG							9.360.811.869,00	10.835.089.200,00	10.835.089.200,00	1.474.277.331,00							12.870.000.000,00	
	5.07.01.1.06.0006	Penyediaan Bahan Bacaan dan Peraturan Perundang-Undangan																		
			<i>Jumlah Dokumen Bahan Bacaan dan Peraturan Perundang-Undangan yang Disediakan</i>				3 Dokumen	3 Dokumen	2.400.000,00	2.400.000,00	2.400.000,00	0,00	Semua Kota/Kab, Semua Kecamatan, Semua Kel/Desa	DANA TRANSFER UMUM-DANA ALOKASI UMUM	-	-	-		5.000.000,00	BADAN PENGHUBUNG PROVINSI BENGKULU
	5.07.01.1.06.0008	Fasilitasi Kunjungan Tamu																		

NO	KODE	URUSAN / BIDANG URUSAN / PROGRAM / KEGIATAN / SUB KEGIATAN	INDIKATOR PROGRAM / KEGIATAN / SUB KEGIATAN	TARGET AKHIR PERIODE RENSTRA OPD	REALISASI CAPAIAN RENJA OPD TAHUN 2022	PRAKIRAAN CAPAIAN TARGET RENJA OPD TAHUN 2023	CAPAIAN KINERJA DAN KERANGKA PENDANAAN										KELOMPOK SASARAN	PRAKIRAAN MAJU RENCANA TAHUN 2025		PERANGKAT DAERAH PENANGGUNG JAWAB	
							TARGET 2024		PAGU INDIKATIF (Rp)			Bertambah/Berkurang (10-12)	LOKASI	SUMBER DANA	PRIORITAS			TARGET	PAGU INDIKATIF (Rp)		
							SEBELUM	SESUDAH	RKPD 2024	APBD 2024	RKPD PERUBAHAN 2024				NASIONAL	DAERAH					
1	2	3	4	5	6	7	8	9	10	11	12	13	14	15	16	17	18	19	20	21	
			Jumlah Laporan Fasilitas Kunjungan Tamu				5 Laporan	5 Laporan	45.000.000,00	40.000.000,00	40.000.000,00	-5.000.000,00	Semua Kota/Kab, Semua Kecamatan, Semua Kel/Desa	DANA TRANSFER UMUM-DANA ALOKASI UMUM	-	-			55.000.000,00	BADAN PENGHUBUNG PROVINSI BENGKULU	
	5.07.01.1.06.0009	Penyelenggaraan Rapat Koordinasi dan Konsultasi SKPD																			
			Jumlah Laporan Penyelenggaraan Rapat Koordinasi dan Konsultasi SKPD				35 Laporan	35 Laporan	200.000.000,00	275.000.000,00	275.000.000,00	75.000.000,00	Semua Kota/Kab, Semua Kecamatan, Semua Kel/Desa	DANA TRANSFER UMUM-DANA ALOKASI UMUM	-	-			250.000.000,00	BADAN PENGHUBUNG PROVINSI BENGKULU	
	5.07.01.1.07	Pengadaan Barang Milik Daerah Penunjang Urusan Pemerintah Daerah	-				-	-	175.000.000,00	664.800.000,00	664.800.000,00	489.800.000,00			-	-			2.000.000.000,00	BADAN PENGHUBUNG PROVINSI BENGKULU	
	5.07.01.1.07.0002	Pengadaan Kendaraan Dinas Operasional atau Lapangan																			
			Jumlah Unit Kendaraan Dinas Operasional atau Lapangan yang Disediakan				0 Unit	2 Unit	0,00	424.800.000,00	424.800.000,00	424.800.000,00	Semua Kota/Kab, Semua Kecamatan, Semua Kel/Desa	DANA TRANSFER UMUM-DANA ALOKASI UMUM	-	-			1.500.000.000,00	BADAN PENGHUBUNG PROVINSI BENGKULU	
	5.07.01.1.07.0005	Pengadaan Mebel																			
			Jumlah Paket Mebel yang Disediakan				1 Paket	1 Paket	75.000.000,00	55.000.000,00	55.000.000,00	-20.000.000,00	Semua Kota/Kab, Semua Kecamatan, Semua Kel/Desa	DANA TRANSFER UMUM-DANA ALOKASI UMUM	-	-			250.000.000,00	BADAN PENGHUBUNG PROVINSI BENGKULU	
	5.07.01.1.07.0006	Pengadaan Peralatan dan Mesin Lainnya																			
			Jumlah Unit Peralatan dan Mesin Lainnya yang Disediakan				12 Unit	12 Unit	100.000.000,00	185.000.000,00	185.000.000,00	85.000.000,00	Semua Kota/Kab, Semua Kecamatan, Semua Kel/Desa	DANA TRANSFER UMUM-DANA ALOKASI UMUM	-	-			250.000.000,00	BADAN PENGHUBUNG PROVINSI BENGKULU	
	5.07.01.1.08	Penyediaan Jasa Penunjang Urusan Pemerintahan Daerah	-				-	-	2.190.000.000,00	2.032.000.000,00	2.032.000.000,00	-158.000.000,00			-	-			2.465.000.000,00	BADAN PENGHUBUNG PROVINSI BENGKULU	
	5.07.01.1.08.0001	Penyediaan Jasa Surat Menyurat																			
			Jumlah Laporan Penyediaan Jasa Surat Menyurat				5 Laporan	5 Laporan	10.000.000,00	5.000.000,00	5.000.000,00	-5.000.000,00	Semua Kota/Kab, Semua Kecamatan, Semua Kel/Desa	DANA TRANSFER UMUM-DANA ALOKASI UMUM	-	-			15.000.000,00	BADAN PENGHUBUNG PROVINSI BENGKULU	
	5.07.01.1.08.0002	Penyediaan Jasa Komunikasi, Sumber Daya Air dan Listrik																			
			Jumlah Laporan Penyediaan Jasa Komunikasi, Sumber Daya Air dan Listrik yang Disediakan				12 Laporan	12 Laporan	530.000.000,00	512.000.000,00	512.000.000,00	-18.000.000,00	Semua Kota/Kab, Semua Kecamatan, Semua Kel/Desa	DANA TRANSFER UMUM-DANA ALOKASI UMUM	-	-			600.000.000,00	BADAN PENGHUBUNG PROVINSI BENGKULU	
	5.07.01.1.08.0004	Penyediaan Jasa Pelayanan Umum Kantor																			
			Jumlah Laporan Penyediaan Jasa Pelayanan Umum Kantor yang Disediakan				12 Laporan	12 Laporan	1.650.000.000,00	1.515.000.000,00	1.515.000.000,00	-135.000.000,00	Semua Kota/Kab, Semua Kecamatan, Semua Kel/Desa	DANA TRANSFER UMUM-DANA ALOKASI UMUM	-	-			1.850.000.000,00	BADAN PENGHUBUNG PROVINSI BENGKULU	
	5.07.01.1.09	Pemeliharaan Barang Milik Daerah Penunjang Urusan Pemerintahan Daerah	-				-	-	736.600.000,00	807.600.000,00	807.600.000,00	71.000.000,00			-	-			1.050.000.000,00	BADAN PENGHUBUNG PROVINSI BENGKULU	
	5.07.01.1.09.0002	Penyediaan Jasa Pemeliharaan, Biaya Pemeliharaan, Pajak dan Perizinan Kendaraan Dinas Operasional atau Lapangan																			
			Jumlah Kendaraan Dinas Operasional atau Lapangan yang Dipelihara dan Dibayarkan Pajak dan Perizannya				21 Unit	21 Unit	460.000.000,00	491.000.000,00	491.000.000,00	31.000.000,00	Semua Kota/Kab, Semua Kecamatan, Semua Kel/Desa	DANA TRANSFER UMUM-DANA ALOKASI UMUM	-	-			500.000.000,00	BADAN PENGHUBUNG PROVINSI BENGKULU	
	5.07.01.1.09.0006	Pemeliharaan Peralatan dan Mesin Lainnya																			
			Jumlah Peralatan dan Mesin Lainnya yang Dipelihara				85 Unit	85 Unit	100.000.000,00	115.000.000,00	115.000.000,00	15.000.000,00	Semua Kota/Kab, Semua Kecamatan, Semua Kel/Desa	DANA TRANSFER UMUM-DANA ALOKASI UMUM	-	-			150.000.000,00	BADAN PENGHUBUNG PROVINSI BENGKULU	
	5.07.01.1.09.0009	Pemeliharaan/Rehabilitasi Gedung Kantor dan Bangunan Lainnya																			
			Jumlah Gedung Kantor dan Bangunan Lainnya yang Dipelihara/Direhabilitasi				-	0 0	0,00	0,00	0,00	0,00	Semua Kota/Kab, Semua Kecamatan, Semua Kel/Desa	DANA TRANSFER UMUM-DANA ALOKASI UMUM	-	-			200.000.000,00	BADAN PENGHUBUNG PROVINSI BENGKULU	
	5.07.01.1.09.0010	Pemeliharaan/Rehabilitasi Sarana dan Prasarana Gedung Kantor atau Bangunan Lainnya																			
			Jumlah Sarana dan Prasarana Gedung Kantor atau Bangunan Lainnya yang Dipelihara/Direhabilitasi				47 Unit	47 Unit	176.600.000,00	201.600.000,00	201.600.000,00	25.000.000,00	Semua Kota/Kab, Semua Kecamatan, Semua Kel/Desa	DANA TRANSFER UMUM-DANA ALOKASI UMUM	-	-			200.000.000,00	BADAN PENGHUBUNG PROVINSI BENGKULU	
	5.07.01.1.14	Fasilitasi Keprotokolan	-				-	-	55.000.000,00	50.000.000,00	50.000.000,00	-5.000.000,00			-	-			75.000.000,00	BADAN PENGHUBUNG PROVINSI BENGKULU	
	5.07.01.1.14.0003	Pengelolaan Hubungan Keprotokolan																			
			Jumlah Laporan Pengelolaan Hubungan Keprotokolan				10 Laporan	10 Laporan	55.000.000,00	50.000.000,00	50.000.000,00	-5.000.000,00	Semua Kota/Kab, Semua Kecamatan, Semua Kel/Desa	DANA TRANSFER UMUM-DANA ALOKASI UMUM	-	-			75.000.000,00	BADAN PENGHUBUNG PROVINSI BENGKULU	
1.	5.07.02	PROGRAM PELAYANAN PENGHUBUNG																			
	5.07.02.1.01	Pelaksanaan Pelayanan Penghubung	-				-	-	352.000.000,00	1.420.000.000,00	1.420.000.000,00	1.068.000.000,00			-	-			525.000.000,00	BADAN PENGHUBUNG PROVINSI BENGKULU	
	5.07.02.1.01.0002	Pelayanan Kelembagaan Aparatur dan Masyarakat																			
			Jumlah Laporan Hasil Pelayanan Kelembagaan Aparatur dan Masyarakat				100 Laporan	100 Laporan	150.000.000,00	400.000.000,00	400.000.000,00	250.000.000,00	Semua Kota/Kab, Semua Kecamatan, Semua Kel/Desa	DANA TRANSFER UMUM-DANA ALOKASI UMUM	-	-			200.000.000,00	BADAN PENGHUBUNG PROVINSI BENGKULU	

NO	KODE	URUSAN / BIDANG URUSAN / PROGRAM / KEGIATAN / SUB KEGIATAN	INDIKATOR PROGRAM / KEGIATAN / SUB KEGIATAN	TARGET AKHIR PERIODE RENSTRA OPD	REALISASI CAPAIAN RENJA OPD TAHUN 2022	PRAKIRAAN CAPAIAN TARGET RENJA OPD TAHUN 2023	CAPAIAN KINERJA DAN KERANGKA PENDANAAN										KELOMPOK SASARAN	PRAKIRAAN MAJU RENCANA TAHUN 2025		PERANGKAT DAERAH PENANGGUNG JAWAB
							TARGET 2024		PAGU INDIKATIF (Rp)			Bertambah/Berkurang (10-12)	LOKASI	SUMBER DANA	PRIORITAS			TARGET	PAGU INDIKATIF (Rp)	
							SEBELUM	SESUDAH	RKPD 2024	APBD 2024	RKPD PERUBAHAN 2024				NASIONAL	DAERAH				
1	2	3	4	5	6	7	8	9	10	11	12	13	14	15	16	17	18	19	20	21
	5.07.02.1.01.0003	Peningkatan Fasilitas Promosi Produk Unggulan dan Pelestarian Seni Budaya																		
			<i>Jumlah Laporan Hasil Promosi Produk Unggulan dan Pelestarian Seni Budaya yang Ditingkatkan</i>				6 Laporan	6 Laporan	75.000.000,00	850.000.000,00	850.000.000,00	775.000.000,00	Semua Kota/Kab, Semua Kecamatan, Semua Kel/Desa	DANA TRANSFER UMUM-DANA ALOKASI UMUM	-	-			125.000.000,00	BADAN PENGHUBUNG PROVINSI BENGKULU
	5.07.02.1.01.0004	Kegiatan Fasilitas Pameran Produk Unggulan dan Pelestarian Seni Budaya																		
			<i>Jumlah Laporan Hasil Kegiatan Fasilitas Pameran Produk Unggulan dan Pelestarian Seni Budaya</i>				2 Laporan	2 Laporan	52.000.000,00	100.000.000,00	100.000.000,00	48.000.000,00	Semua Kota/Kab, Semua Kecamatan, Semua Kel/Desa	DANA TRANSFER UMUM-DANA ALOKASI UMUM	-	-			75.000.000,00	BADAN PENGHUBUNG PROVINSI BENGKULU
	5.07.02.1.01.0005	Koordinasi dan Sinkronisasi Pelaksanaan Pelayanan Penghubung																		
			<i>Jumlah Laporan Hasil Koordinasi dan Sinkronisasi Pelaksanaan Pelayanan Penghubung</i>				10 Laporan	10 Laporan	75.000.000,00	70.000.000,00	70.000.000,00	-5.000.000,00	Semua Kota/Kab, Semua Kecamatan, Semua Kel/Desa	DANA TRANSFER UMUM-DANA ALOKASI UMUM	-	-			125.000.000,00	BADAN PENGHUBUNG PROVINSI BENGKULU
J U M L A H									2.539.606.626.763,00	3.122.045.218.243,00	3.189.653.559.603,00	650.046.932.840,00							2.525.375.066.590,00	

**PERUBAHAN RENCANA KERJA PEMERINTAH DAERAH (RKPD)
PROVINSI BENGKULU
TAHUN 2024**

NO	KODE	URUSAN / BIDANG URUSAN / PROGRAM / KEGIATAN / SUB KEGIATAN	INDIKATOR PROGRAM / KEGIATAN / SUB KEGIATAN	TARGET AKHIR PERIODE RENSTRA OPD	REALISASI CAPAIAN RENJA OPD TAHUN 2022	PRAKIRAAN CAPAIAN TARGET RENJA OPD TAHUN 2023	CAPAIAN KINERJA DAN KERANGKA PENDANAAN										KELOMPOK SASARAN	PRAKIRAAN MAJU RENCANA TAHUN 2025		PERANGKAT DAERAH PENANGGUNG JAWAB
							TARGET 2024		PAGU INDIKATIF (Rp)			Bertambah/Berkurang (10-12)	LOKASI	SUMBER DANA	PRIORITAS			TARGET	PAGU INDIKATIF (Rp)	
							SEBELUM	SESUDAH	RKPD 2024	APBD 2024	RKPD PERUBAHAN 2024				NASIONAL	DAERAH				
1	2	3	4	5	6	7	8	9	10	11	12	13	14	15	16	17	18	19	20	21
		INSPEKTORAT PROVINSI BENGKULU																		
	6	UNSUR PENGAWASAN URUSAN PEMERINTAHAN							23.859.000.000,00	24.433.118.200,00	26.933.118.200,00	3.074.118.200,00							21.439.750.000,00	
	6.01	INSPEKTORAT DAERAH							23.859.000.000,00	24.433.118.200,00	26.933.118.200,00	3.074.118.200,00							21.439.750.000,00	
1.	6.01.01	PROGRAM PENUNJANG URUSAN PEMERINTAHAN DAERAH PROVINSI	-				-	-	18.041.800.000,00	19.261.618.200,00	21.651.618.200,00	-169.500.000,00							17.872.300.000,00	
	6.01.01.1.01	Perencanaan, Penganggaran, dan Evaluasi Kinerja Perangkat Daerah	-				-	-	359.000.000,00	260.000.000,00	260.000.000,00	-99.000.000,00			-	4. Inovasi dan Tata Kelola Pemerintahan	-		330.000.000,00	INSPEKTORAT PROVINSI BENGKULU
	6.01.01.1.01.0001	Penyusunan Dokumen Perencanaan Perangkat Daerah																		
			Jumlah Dokumen Perencanaan Perangkat Daerah				11 Dokumen	11 Dokumen	159.000.000,00	60.000.000,00	60.000.000,00	-99.000.000,00	-	DANA TRANSFER UMUM-DANA ALOKASI UMUM	-	4. Inovasi dan Tata Kelola Pemerintahan			100.000.000,00	INSPEKTORAT PROVINSI BENGKULU
	6	NON URUSAN							23.859.000.000,00	24.433.118.200,00	26.933.118.200,00	3.074.118.200,00							21.439.750.000,00	
	6.01	URUSAN PEMERINTAHAN BIDANG XX							23.859.000.000,00	24.433.118.200,00	26.933.118.200,00	3.074.118.200,00							21.439.750.000,00	
	6.01.01.1.01.0007	Evaluasi Kinerja Perangkat Daerah																		
			Jumlah Laporan Evaluasi Kinerja Perangkat Daerah				32 Laporan	32 Laporan	200.000.000,00	0,00	0,00	-200.000.000,00	-	DANA TRANSFER UMUM-DANA ALOKASI UMUM	-	4. Inovasi dan Tata Kelola Pemerintahan			0,00	INSPEKTORAT PROVINSI BENGKULU
	6	UNSUR PENGAWASAN URUSAN PEMERINTAHAN							23.859.000.000,00	24.433.118.200,00	26.933.118.200,00	3.074.118.200,00							21.439.750.000,00	
	6.01	INSPEKTORAT DAERAH							23.859.000.000,00	24.433.118.200,00	26.933.118.200,00	3.074.118.200,00							21.439.750.000,00	
	6.01.01.1.01.0007	Evaluasi Kinerja Perangkat Daerah																		
	6.01.01.1.02	Administrasi Keuangan Perangkat Daerah	-				-	-	15.610.000.000,00	16.626.118.200,00	18.926.118.200,00	3.316.118.200,00			-	-	-		14.565.000.000,00	INSPEKTORAT PROVINSI BENGKULU
	6.01.01.1.02.0001	Penyediaan Gaji dan Tunjangan ASN																		
			Jumlah Orang yang Menerima Gaji dan Tunjangan ASN				14 Orang/ Bulan	14 Orang/ Bulan	15.550.000.000,00	16.566.118.200,00	18.866.118.200,00	3.316.118.200,00	-	DANA TRANSFER UMUM-DANA ALOKASI UMUM	-	-	-		14.500.000.000,00	INSPEKTORAT PROVINSI BENGKULU
	6.01.01.1.02.0003	Pelaksanaan Penatausahaan dan Pengujian/Verifikasi Keuangan SKPD																		
			Jumlah Dokumen Penatausahaan dan Pengujian/Verifikasi Keuangan SKPD				0 Dokumen	0 Dokumen	0,00	60.000.000,00	60.000.000,00	60.000.000,00	-	DANA TRANSFER UMUM-DANA ALOKASI UMUM	-	-	-		65.000.000,00	INSPEKTORAT PROVINSI BENGKULU
	6	NON URUSAN							23.859.000.000,00	24.433.118.200,00	26.933.118.200,00	3.074.118.200,00							21.439.750.000,00	
	6.01	URUSAN PEMERINTAHAN BIDANG XX							23.859.000.000,00	24.433.118.200,00	26.933.118.200,00	3.074.118.200,00							21.439.750.000,00	
	6.01.01.1.02.0003	Pelaksanaan Penatausahaan dan Pengujian/Verifikasi Keuangan SKPD																		
	6	UNSUR PENGAWASAN URUSAN PEMERINTAHAN							23.859.000.000,00	24.433.118.200,00	26.933.118.200,00	3.074.118.200,00							21.439.750.000,00	
	6.01	INSPEKTORAT DAERAH							23.859.000.000,00	24.433.118.200,00	26.933.118.200,00	3.074.118.200,00							21.439.750.000,00	
	6.01.01.1.05	Administrasi Kepegawaian Perangkat Daerah	-				-	-	375.000.000,00	990.000.000,00	1.040.000.000,00	665.000.000,00			-	4. Inovasi dan Tata Kelola Pemerintahan	-		277.500.000,00	INSPEKTORAT PROVINSI BENGKULU
	6.01.01.1.05.0005	Monitoring, Evaluasi, dan Penilaian Kinerja Pegawai																		
			Jumlah Dokumen Monitoring, Evaluasi, dan Penilaian Kinerja Pegawai				100 Dokumen	100 Dokumen	0,00	25.000.000,00	25.000.000,00	25.000.000,00	-	DANA TRANSFER UMUM-DANA ALOKASI UMUM	-	4. Inovasi dan Tata Kelola Pemerintahan			52.500.000,00	INSPEKTORAT PROVINSI BENGKULU
	6	NON URUSAN							23.859.000.000,00	24.433.118.200,00	26.933.118.200,00	3.074.118.200,00							21.439.750.000,00	
	6.01	URUSAN PEMERINTAHAN BIDANG XX							23.859.000.000,00	24.433.118.200,00	26.933.118.200,00	3.074.118.200,00							21.439.750.000,00	
	6.01.01.1.05.0005	Monitoring, Evaluasi, dan Penilaian Kinerja Pegawai																		
	6	UNSUR PENGAWASAN URUSAN PEMERINTAHAN							23.859.000.000,00	24.433.118.200,00	26.933.118.200,00	3.074.118.200,00							21.439.750.000,00	
	6.01	INSPEKTORAT DAERAH							23.859.000.000,00	24.433.118.200,00	26.933.118.200,00	3.074.118.200,00							21.439.750.000,00	
	6.01.01.1.05.0009	Pendidikan dan Pelatihan Pegawai Berdasarkan Tugas dan Fungsi																		
			Jumlah Pegawai Berdasarkan Tugas dan Fungsi yang Mengikuti Pendidikan dan Pelatihan				27 Orang	27 Orang	330.000.000,00	965.000.000,00	1.015.000.000,00	685.000.000,00	-	DANA TRANSFER UMUM-DANA ALOKASI UMUM	-	4. Inovasi dan Tata Kelola Pemerintahan			225.000.000,00	INSPEKTORAT PROVINSI BENGKULU
	6.01.01.1.06	Administrasi Umum Perangkat Daerah	-				-	-	634.000.000,00	641.000.000,00	635.605.800,00	1.605.800,00			-	4. Inovasi dan Tata Kelola Pemerintahan	-		730.000.000,00	INSPEKTORAT PROVINSI BENGKULU
	6.01.01.1.06.0001	Penyediaan Komponen Instalasi Listrik/Penerangan Bangunan Kantor																		
			Jumlah Paket Komponen Instalasi Listrik/Penerangan Bangunan Kantor yang Disediakan				22 Paket	22 Paket	0,00	5.000.000,00	5.000.000,00	5.000.000,00	-	DANA TRANSFER UMUM-DANA ALOKASI UMUM	-	4. Inovasi dan Tata Kelola Pemerintahan			75.000.000,00	INSPEKTORAT PROVINSI BENGKULU
	6	NON URUSAN							23.859.000.000,00	24.433.118.200,00	26.933.118.200,00	3.074.118.200,00							21.439.750.000,00	
	6.01	URUSAN PEMERINTAHAN BIDANG XX							23.859.000.000,00	24.433.118.200,00	26.933.118.200,00	3.074.118.200,00							21.439.750.000,00	

NO	KODE	URUSAN / BIDANG URUSAN / PROGRAM / KEGIATAN / SUB KEGIATAN	INDIKATOR PROGRAM / KEGIATAN / SUB KEGIATAN	TARGET AKHIR PERIODE RENSTRA OPD	REALISASI CAPAIAN RENJA OPD TAHUN 2022	PRAKIRAAN CAPAIAN TARGET RENJA OPD TAHUN 2023	CAPAIAN KINERJA DAN KERANGKA PENDANAAN										KELOMPOK SASARAN	PRAKIRAAN MAJU RENCANA TAHUN 2025		PERANGKAT DAERAH PENANGGUNG JAWAB	
							TARGET 2024		PAGU INDIKATIF (Rp)			Bertambah/Berkurang (10-12)	LOKASI	SUMBER DANA	PRIORITAS			TARGET	PAGU INDIKATIF (Rp)		
							SEBELUM	SESUDAH	RKPD 2024	APBD 2024	RKPD PERUBAHAN 2024				NASIONAL	DAERAH					
1	2	3	4	5	6	7	8	9	10	11	12	13	14	15	16	17	18	19	20	21	
6.01.01.1.06.0001		Penyediaan Komponen Instalasi Listrik/Penerangan Bangunan Kantor																			
6		UNSUR PENGAWASAN URUSAN PEMERINTAHAN							23.859.000.000,00	24.433.118.200,00	26.933.118.200,00	3.074.118.200,00							21.439.750.000,00		
6.01		INSPEKTORAT DAERAH							23.859.000.000,00	24.433.118.200,00	26.933.118.200,00	3.074.118.200,00							21.439.750.000,00		
6.01.01.1.06.0003		Penyediaan Peralatan Rumah Tangga																			
			Jumlah Paket Peralatan Rumah Tangga yang Disediakan				46 Paket	46 Paket	0,00	5.000.000,00	5.000.000,00	5.000.000,00	-	DANA TRANSFER UMUM-DANA ALOKASI UMUM	-	4. Inovasi dan Tata Kelola Pemerintahan 4. Inovasi dan Tata Kelola Pemerintahan			50.000.000,00	INSPEKTORAT PROVINSI BENGKULU	
6		NON URUSAN							23.859.000.000,00	24.433.118.200,00	26.933.118.200,00	3.074.118.200,00							21.439.750.000,00		
6.01		URUSAN PEMERINTAHAN BIDANG XX							23.859.000.000,00	24.433.118.200,00	26.933.118.200,00	3.074.118.200,00							21.439.750.000,00		
6.01.01.1.06.0003		Penyediaan Peralatan Rumah Tangga																			
6.01.01.1.06.0004		Penyediaan Bahan Logistik Kantor																			
			Jumlah Paket Bahan Logistik Kantor yang Disediakan				15 Paket	15 Paket	135.000.000,00	0,00	0,00	-135.000.000,00	-	DANA TRANSFER UMUM-DANA ALOKASI UMUM	-	4. Inovasi dan Tata Kelola Pemerintahan 4. Inovasi dan Tata Kelola Pemerintahan			0,00	INSPEKTORAT PROVINSI BENGKULU	
6		UNSUR PENGAWASAN URUSAN PEMERINTAHAN							23.859.000.000,00	24.433.118.200,00	26.933.118.200,00	3.074.118.200,00							21.439.750.000,00		
6.01		INSPEKTORAT DAERAH							23.859.000.000,00	24.433.118.200,00	26.933.118.200,00	3.074.118.200,00							21.439.750.000,00		
6.01.01.1.06.0004		Penyediaan Bahan Logistik Kantor																			
6		NON URUSAN							23.859.000.000,00	24.433.118.200,00	26.933.118.200,00	3.074.118.200,00							21.439.750.000,00		
6.01		URUSAN PEMERINTAHAN BIDANG XX							23.859.000.000,00	24.433.118.200,00	26.933.118.200,00	3.074.118.200,00							21.439.750.000,00		
6.01.01.1.06.0005		Penyediaan Barang Cetak dan Penggandaan																			
			Jumlah Paket Barang Cetak dan Penggandaan yang Disediakan				25 Paket	25 Paket	55.000.000,00	0,00	0,00	-55.000.000,00	-	DANA TRANSFER UMUM-DANA ALOKASI UMUM	-	4. Inovasi dan Tata Kelola Pemerintahan 4. Inovasi dan Tata Kelola Pemerintahan			0,00	INSPEKTORAT PROVINSI BENGKULU	
6		UNSUR PENGAWASAN URUSAN PEMERINTAHAN							23.859.000.000,00	24.433.118.200,00	26.933.118.200,00	3.074.118.200,00							21.439.750.000,00		
6.01		INSPEKTORAT DAERAH							23.859.000.000,00	24.433.118.200,00	26.933.118.200,00	3.074.118.200,00							21.439.750.000,00		
6.01.01.1.06.0005		Penyediaan Barang Cetak dan Penggandaan																			
6.01.01.1.06.0006		Penyediaan Bahan Bacaan dan Peraturan Perundang-Undangan																			
			Jumlah Dokumen Bahan Bacaan dan Peraturan Perundang-Undangan yang Disediakan				5 Dokumen	5 Dokumen	0,00	4.000.000,00	4.000.000,00	4.000.000,00	-	DANA TRANSFER UMUM-DANA ALOKASI UMUM	-	4. Inovasi dan Tata Kelola Pemerintahan 4. Inovasi dan Tata Kelola Pemerintahan			25.000.000,00	INSPEKTORAT PROVINSI BENGKULU	
6		NON URUSAN							23.859.000.000,00	24.433.118.200,00	26.933.118.200,00	3.074.118.200,00							21.439.750.000,00		
6.01		URUSAN PEMERINTAHAN BIDANG XX							23.859.000.000,00	24.433.118.200,00	26.933.118.200,00	3.074.118.200,00							21.439.750.000,00		
6.01.01.1.06.0006		Penyediaan Bahan Bacaan dan Peraturan Perundang-Undangan																			
6.01.01.1.06.0009		Penyelenggaraan Rapat Koordinasi dan Konsultasi SKPD																			
			Jumlah Laporan Penyelenggaraan Rapat Koordinasi dan Konsultasi SKPD				36 Laporan	36 Laporan	300.000.000,00	0,00	0,00	-300.000.000,00	-	DANA TRANSFER UMUM-DANA ALOKASI UMUM	-	4. Inovasi dan Tata Kelola Pemerintahan 4. Inovasi dan Tata Kelola Pemerintahan			0,00	INSPEKTORAT PROVINSI BENGKULU	
6		UNSUR PENGAWASAN URUSAN PEMERINTAHAN							23.859.000.000,00	24.433.118.200,00	26.933.118.200,00	3.074.118.200,00							21.439.750.000,00		
6.01		INSPEKTORAT DAERAH							23.859.000.000,00	24.433.118.200,00	26.933.118.200,00	3.074.118.200,00							21.439.750.000,00		
6.01.01.1.06.0009		Penyelenggaraan Rapat Koordinasi dan Konsultasi SKPD																			
6.01.01.1.06.0011		Dukungan Pelaksanaan Sistem Pemerintahan Berbasis Elektronik pada SKPD																			
			Jumlah Dokumen Dukungan Pelaksanaan Sistem Pemerintahan Berbasis Elektronik pada SKPD				1 Dokumen	1 Dokumen	0,00	5.000.000,00	10.000.000,00	10.000.000,00	-	DANA TRANSFER UMUM-DANA ALOKASI UMUM	-	4. Inovasi dan Tata Kelola Pemerintahan 4. Inovasi dan Tata Kelola Pemerintahan			20.000.000,00	INSPEKTORAT PROVINSI BENGKULU	
6		NON URUSAN							23.859.000.000,00	24.433.118.200,00	26.933.118.200,00	3.074.118.200,00							21.439.750.000,00		
6.01		URUSAN PEMERINTAHAN BIDANG XX							23.859.000.000,00	24.433.118.200,00	26.933.118.200,00	3.074.118.200,00							21.439.750.000,00		
6.01.01.1.06.0011		Dukungan Pelaksanaan Sistem Pemerintahan Berbasis Elektronik pada SKPD																			
6		UNSUR PENGAWASAN URUSAN PEMERINTAHAN							23.859.000.000,00	24.433.118.200,00	26.933.118.200,00	3.074.118.200,00							21.439.750.000,00		
6.01		INSPEKTORAT DAERAH							23.859.000.000,00	24.433.118.200,00	26.933.118.200,00	3.074.118.200,00							21.439.750.000,00		
6.01.01.1.07		Pengadaan Barang Milik Daerah Penunjang Urusan Pemerintah Daerah																			
							-	-	220.000.000,00	60.000.000,00	82.000.000,00	-138.000.000,00			-	4. Inovasi dan Tata Kelola Pemerintahan 4. Inovasi dan Tata Kelola Pemerintahan			1.060.000.000,00	INSPEKTORAT PROVINSI BENGKULU	
6.01.01.1.07.0002		Pengadaan Kendaraan Dinas Operasional atau Lapangan																			
			Jumlah Unit Kendaraan Dinas Operasional atau Lapangan yang Disediakan				-	2 Unit	0,00	0,00	22.000.000,00	22.000.000,00		Semua Kota/Kab, Semua Kecamatan, Semua Kel/Desa	DANA TRANSFER UMUM-DANA ALOKASI UMUM	-	4. Inovasi dan Tata Kelola Pemerintahan 4. Inovasi dan Tata Kelola Pemerintahan			800.000.000,00	INSPEKTORAT PROVINSI BENGKULU
6.01.01.1.07.0006		Pengadaan Peralatan dan Mesin Lainnya																			
			Jumlah Unit Peralatan dan Mesin Lainnya yang Disediakan				25 Unit	25 Unit	0,00	50.000.000,00	50.000.000,00	50.000.000,00	-	DANA TRANSFER UMUM-DANA ALOKASI UMUM	-	4. Inovasi dan Tata Kelola Pemerintahan 4. Inovasi dan Tata Kelola Pemerintahan			160.000.000,00	INSPEKTORAT PROVINSI BENGKULU	

NO	KODE	URUSAN / BIDANG URUSAN / PROGRAM / KEGIATAN / SUB KEGIATAN	INDIKATOR PROGRAM / KEGIATAN / SUB KEGIATAN	TARGET AKHIR PERIODE RENSTRA OPD	REALISASI CAPAIAN RENJA OPD TAHUN 2022	PRAKIRAAN CAPAIAN TARGET RENJA OPD TAHUN 2023	CAPAIAN KINERJA DAN KERANGKA PENDANAAN										KELOMPOK SASARAN	PRAKIRAAN MAJU RENCANA TAHUN 2025		PERANGKAT DAERAH PENANGGUNG JAWAB
							TARGET 2024		PAGU INDIKATIF (Rp)			Bertambah/Berkurang (10-12)	LOKASI	SUMBER DANA	PRIORITAS			TARGET	PAGU INDIKATIF (Rp)	
							SEBELUM	SESUDAH	RKPD 2024	APBD 2024	RKPD PERUBAHAN 2024				NASIONAL	DAERAH				
1	2	3	4	5	6	7	8	9	10	11	12	13	14	15	16	17	18	19	20	21
6		NON URUSAN							23.859.000.000,00	24.433.118.200,00	26.933.118.200,00	3.074.118.200,00							21.439.750.000,00	
6.01		URUSAN PEMERINTAHAN BIDANG XX							23.859.000.000,00	24.433.118.200,00	26.933.118.200,00	3.074.118.200,00							21.439.750.000,00	
6.01.01.1.07.0006		Pengadaan Peralatan dan Mesin Lainnya																		
6		UNSUR PENGAWASAN URUSAN PEMERINTAHAN							23.859.000.000,00	24.433.118.200,00	26.933.118.200,00	3.074.118.200,00							21.439.750.000,00	
6.01		INSPEKTORAT DAERAH							23.859.000.000,00	24.433.118.200,00	26.933.118.200,00	3.074.118.200,00							21.439.750.000,00	
6.01.01.1.07.0010		Pengadaan Sarana dan Prasarana Gedung Kantor atau Bangunan Lainnya																		
			Jumlah Unit Sarana dan Prasarana Gedung Kantor atau Bangunan Lainnya yang Disediakan				6 Unit	6 Unit	0,00	10.000.000,00	10.000.000,00	10.000.000,00	-	DANA TRANSFER UMUM-DANA ALOKASI UMUM	-	4. Inovasi dan Tata Kelola Pemerintahan 4. Inovasi dan Tata Kelola Pemerintahan			100.000.000,00	INSPEKTORAT PROVINSI BENGKULU
6		NON URUSAN							23.859.000.000,00	24.433.118.200,00	26.933.118.200,00	3.074.118.200,00							21.439.750.000,00	
6.01		URUSAN PEMERINTAHAN BIDANG XX							23.859.000.000,00	24.433.118.200,00	26.933.118.200,00	3.074.118.200,00							21.439.750.000,00	
6.01.01.1.07.0010		Pengadaan Sarana dan Prasarana Gedung Kantor atau Bangunan Lainnya																		
6.01.01.1.08		Penyediaan Jasa Penunjang Urusan Pemerintahan Daerah							484.000.000,00	424.500.000,00	419.500.000,00	-64.500.000,00				4. Inovasi dan Tata Kelola Pemerintahan 4. Inovasi dan Tata Kelola Pemerintahan			510.000.000,00	INSPEKTORAT PROVINSI BENGKULU
6.01.01.1.08.0001		Penyediaan Jasa Surat Menyurat																		
			Jumlah Laporan Penyediaan Jasa Surat Menyurat				12 Laporan	12 Laporan	9.000.000,00	0,00	0,00	-9.000.000,00	-	DANA TRANSFER UMUM-DANA ALOKASI UMUM	-	4. Inovasi dan Tata Kelola Pemerintahan 4. Inovasi dan Tata Kelola Pemerintahan			0,00	INSPEKTORAT PROVINSI BENGKULU
6		UNSUR PENGAWASAN URUSAN PEMERINTAHAN							23.859.000.000,00	24.433.118.200,00	26.933.118.200,00	3.074.118.200,00							21.439.750.000,00	
6.01		INSPEKTORAT DAERAH							23.859.000.000,00	24.433.118.200,00	26.933.118.200,00	3.074.118.200,00							21.439.750.000,00	
6.01.01.1.08.0001		Penyediaan Jasa Surat Menyurat																		
6		NON URUSAN							23.859.000.000,00	24.433.118.200,00	26.933.118.200,00	3.074.118.200,00							21.439.750.000,00	
6.01		URUSAN PEMERINTAHAN BIDANG XX							23.859.000.000,00	24.433.118.200,00	26.933.118.200,00	3.074.118.200,00							21.439.750.000,00	
6.01.01.1.08.0002		Penyediaan Jasa Komunikasi, Sumber Daya Air dan Listrik																		
			Jumlah Laporan Penyediaan Jasa Komunikasi, Sumber Daya Air dan Listrik yang Disediakan				2 Laporan	2 Laporan	155.000.000,00	0,00	0,00	-155.000.000,00	-	DANA TRANSFER UMUM-DANA ALOKASI UMUM	-	4. Inovasi dan Tata Kelola Pemerintahan 4. Inovasi dan Tata Kelola Pemerintahan			0,00	INSPEKTORAT PROVINSI BENGKULU
6		UNSUR PENGAWASAN URUSAN PEMERINTAHAN							23.859.000.000,00	24.433.118.200,00	26.933.118.200,00	3.074.118.200,00							21.439.750.000,00	
6.01		INSPEKTORAT DAERAH							23.859.000.000,00	24.433.118.200,00	26.933.118.200,00	3.074.118.200,00							21.439.750.000,00	
6.01.01.1.08.0002		Penyediaan Jasa Komunikasi, Sumber Daya Air dan Listrik																		
6		NON URUSAN							23.859.000.000,00	24.433.118.200,00	26.933.118.200,00	3.074.118.200,00							21.439.750.000,00	
6.01		URUSAN PEMERINTAHAN BIDANG XX							23.859.000.000,00	24.433.118.200,00	26.933.118.200,00	3.074.118.200,00							21.439.750.000,00	
6.01.01.1.08.0004		Penyediaan Jasa Pelayanan Umum Kantor																		
			Jumlah Laporan Penyediaan Jasa Pelayanan Umum Kantor yang Disediakan				11 Laporan	11 Laporan	320.000.000,00	0,00	0,00	-320.000.000,00	-	DANA TRANSFER UMUM-DANA ALOKASI UMUM	-	4. Inovasi dan Tata Kelola Pemerintahan 4. Inovasi dan Tata Kelola Pemerintahan			0,00	INSPEKTORAT PROVINSI BENGKULU
6		UNSUR PENGAWASAN URUSAN PEMERINTAHAN							23.859.000.000,00	24.433.118.200,00	26.933.118.200,00	3.074.118.200,00							21.439.750.000,00	
6.01		INSPEKTORAT DAERAH							23.859.000.000,00	24.433.118.200,00	26.933.118.200,00	3.074.118.200,00							21.439.750.000,00	
6.01.01.1.08.0004		Penyediaan Jasa Pelayanan Umum Kantor																		
6		NON URUSAN							23.859.000.000,00	24.433.118.200,00	26.933.118.200,00	3.074.118.200,00							21.439.750.000,00	
6.01		URUSAN PEMERINTAHAN BIDANG XX							23.859.000.000,00	24.433.118.200,00	26.933.118.200,00	3.074.118.200,00							21.439.750.000,00	
6.01.01.1.09		Pemeliharaan Barang Milik Daerah Penunjang Urusan Pemerintahan Daerah							359.800.000,00	260.000.000,00	288.394.200,00	-71.405.800,00				4. Inovasi dan Tata Kelola Pemerintahan 4. Inovasi dan Tata Kelola Pemerintahan			399.800.000,00	INSPEKTORAT PROVINSI BENGKULU
6.01.01.1.09.0002		Penyediaan Jasa Pemeliharaan, Biaya Pemeliharaan, Pajak dan Perizinan Kendaraan Dinas Operasional atau Lapangan																		
			Jumlah Kendaraan Dinas Operasional atau Lapangan yang Dipelihara dan Dibayarkan Pajak dan Perizinannya				24 Unit	24 Unit	230.000.000,00	0,00	0,00	-230.000.000,00	-	DANA TRANSFER UMUM-DANA ALOKASI UMUM	-	4. Inovasi dan Tata Kelola Pemerintahan 4. Inovasi dan Tata Kelola Pemerintahan			0,00	INSPEKTORAT PROVINSI BENGKULU
6		UNSUR PENGAWASAN URUSAN PEMERINTAHAN							23.859.000.000,00	24.433.118.200,00	26.933.118.200,00	3.074.118.200,00							21.439.750.000,00	
6.01		INSPEKTORAT DAERAH							23.859.000.000,00	24.433.118.200,00	26.933.118.200,00	3.074.118.200,00							21.439.750.000,00	
6.01.01.1.09.0002		Penyediaan Jasa Pemeliharaan, Biaya Pemeliharaan, Pajak dan Perizinan Kendaraan Dinas Operasional atau Lapangan																		
6		NON URUSAN							23.859.000.000,00	24.433.118.200,00	26.933.118.200,00	3.074.118.200,00							21.439.750.000,00	
6.01		URUSAN PEMERINTAHAN BIDANG XX							23.859.000.000,00	24.433.118.200,00	26.933.118.200,00	3.074.118.200,00							21.439.750.000,00	
6.01.01.1.09.0006		Pemeliharaan Peralatan dan Mesin Lainnya																		
			Jumlah Peralatan dan Mesin Lainnya yang Dipelihara				12 Unit	12 Unit	79.800.000,00	0,00	0,00	-79.800.000,00	-	DANA TRANSFER UMUM-DANA ALOKASI UMUM	-	4. Inovasi dan Tata Kelola Pemerintahan 4. Inovasi dan Tata Kelola Pemerintahan			0,00	INSPEKTORAT PROVINSI BENGKULU
6		UNSUR PENGAWASAN URUSAN PEMERINTAHAN							23.859.000.000,00	24.433.118.200,00	26.933.118.200,00	3.074.118.200,00							21.439.750.000,00	

NO	KODE	URUSAN / BIDANG URUSAN / PROGRAM / KEGIATAN / SUB KEGIATAN	INDIKATOR PROGRAM / KEGIATAN / SUB KEGIATAN	TARGET AKHIR PERIODE RENSTRA OPD	REALISASI CAPAIAN RENJA OPD TAHUN 2022	PRAKIRAAN CAPAIAN TARGET RENJA OPD TAHUN 2023	CAPAIAN KINERJA DAN KERANGKA PENDANAAN										KELOMPOK SASARAN	PRAKIRAAN MAJU RENCANA TAHUN 2025		PERANGKAT DAERAH PENANGGUNG JAWAB
							TARGET 2024		PAGU INDIKATIF (Rp)			Bertambah/Berkurang (10-12)	LOKASI	SUMBER DANA	PRIORITAS			TARGET	PAGU INDIKATIF (Rp)	
							SEBELUM	SESUDAH	RKPD 2024	APBD 2024	RKPD PERUBAHAN 2024				NASIONAL	DAERAH				
1	2	3	4	5	6	7	8	9	10	11	12	13	14	15	16	17	18	19	20	21
6.01		INSPEKTORAT DAERAH							23.859.000.000,00	24.433.118.200,00	26.933.118.200,00	3.074.118.200,00							21.439.750.000,00	
	6.01.01.1.09.0006	Pemeliharaan Peralatan dan Mesin Lainnya																		
6		NON URUSAN							23.859.000.000,00	24.433.118.200,00	26.933.118.200,00	3.074.118.200,00							21.439.750.000,00	
6.01		URUSAN PEMERINTAHAN BIDANG XX							23.859.000.000,00	24.433.118.200,00	26.933.118.200,00	3.074.118.200,00							21.439.750.000,00	
	6.01.01.1.09.0009	Pemeliharaan/Rehabilitasi Gedung Kantor dan Bangunan Lainnya																		
			Jumlah Gedung Kantor dan Bangunan Lainnya yang Dipelihara/Direhabilitasi				1 Unit	1 Unit	50.000.000,00	0,00	0,00	-50.000.000,00	-	DANA TRANSFER UMUM-DANA ALOKASI UMUM	-	4. Inovasi dan Tata Kelola Pemerintahan 4. Inovasi dan Tata Kelola Pemerintahan			0,00	INSPEKTORAT PROVINSI BENGKULU
6		UNSUR PENGAWASAN URUSAN PEMERINTAHAN							23.859.000.000,00	24.433.118.200,00	26.933.118.200,00	3.074.118.200,00							21.439.750.000,00	
6.01		INSPEKTORAT DAERAH							23.859.000.000,00	24.433.118.200,00	26.933.118.200,00	3.074.118.200,00							21.439.750.000,00	
	6.01.01.1.09.0009	Pemeliharaan/Rehabilitasi Gedung Kantor dan Bangunan Lainnya																		
1.	6.01.02	PROGRAM PENYELENGGARAAN PENGAWASAN	-				-	-	3.095.000.000,00	2.516.500.000,00	2.626.500.000,00	-362.550.000,00							2.732.450.000,00	
	6.01.02.1.01	Penyelenggaraan Pengawasan Internal	-				-	-	2.545.000.000,00	1.916.500.000,00	2.076.500.000,00	-468.500.000,00							2.085.000.000,00	INSPEKTORAT PROVINSI BENGKULU
	6.01.02.1.01.0001	Pengawasan Kinerja Pemerintah Daerah																		
			Jumlah Laporan Hasil Pengawasan Kinerja Pemerintah Daerah				80 Laporan	80 Laporan	900.000.000,00	840.000.000,00	940.000.000,00	40.000.000,00	-	DANA TRANSFER UMUM-DANA ALOKASI UMUM	-	4. Inovasi dan Tata Kelola Pemerintahan 4. Inovasi dan Tata Kelola Pemerintahan			725.000.000,00	INSPEKTORAT PROVINSI BENGKULU
	6.01.02.1.01.0002	Pengawasan Keuangan Pemerintah Daerah																		
			Jumlah Laporan Hasil Pengawasan Keuangan Pemerintah Daerah				80 Laporan	80 Laporan	500.000.000,00	600.000.000,00	660.000.000,00	160.000.000,00	-	DANA TRANSFER UMUM-DANA ALOKASI UMUM	-	-			350.000.000,00	INSPEKTORAT PROVINSI BENGKULU
	6.01.02.1.01.0005	Pengawasan Umum dan Teknis Kabupaten/Kota																		
			Jumlah Laporan Hasil Pengawasan Umum dan Teknis Kabupaten/Kota				18 Laporan	18 Laporan	350.000.000,00	146.500.000,00	146.500.000,00	-203.500.000,00	-	DANA TRANSFER UMUM-DANA ALOKASI UMUM	-	4. Inovasi dan Tata Kelola Pemerintahan 4. Inovasi dan Tata Kelola Pemerintahan			380.000.000,00	INSPEKTORAT PROVINSI BENGKULU
	6.01.02.1.01.0006	Kerjasama Pengawasan Internal																		
			Jumlah Kesepakatan Pengawasan Internal yang Terbentuk				2 Kesepakatan	2 Kesepakatan	195.000.000,00	80.000.000,00	80.000.000,00	-115.000.000,00	-	DANA TRANSFER UMUM-DANA ALOKASI UMUM	-	4. Inovasi dan Tata Kelola Pemerintahan 4. Inovasi dan Tata Kelola Pemerintahan			210.000.000,00	INSPEKTORAT PROVINSI BENGKULU
	6.01.02.1.01.0007	Monitoring dan Evaluasi Tindak Lanjut Hasil Pemeriksaan BPK RI dan Tindak Lanjut Hasil Pemeriksaan APIP																		
			Jumlah Dokumen Hasil Monitoring dan Evaluasi Tindak Lanjut Hasil Pemeriksaan BPK RI dan Tindak Lanjut Hasil Pemeriksaan APIP				111 Dokumen	111 Dokumen	600.000.000,00	250.000.000,00	250.000.000,00	-350.000.000,00	-	DANA TRANSFER UMUM-DANA ALOKASI UMUM	-	4. Inovasi dan Tata Kelola Pemerintahan 4. Inovasi dan Tata Kelola Pemerintahan			420.000.000,00	INSPEKTORAT PROVINSI BENGKULU
	6.01.02.1.02	Penyelenggaraan Pengawasan dengan Tujuan Tertentu	-				-	-	550.000.000,00	600.000.000,00	550.000.000,00	0,00							647.450.000,00	INSPEKTORAT PROVINSI BENGKULU
	6.01.02.1.02.0002	Pengawasan dengan Tujuan Tertentu																		
			Jumlah Laporan Hasil Pengawasan dengan Tujuan Tertentu				35 Laporan	35 Laporan	550.000.000,00	600.000.000,00	550.000.000,00	0,00	-	DANA TRANSFER UMUM-DANA ALOKASI UMUM	-	4. Inovasi dan Tata Kelola Pemerintahan 4. Inovasi dan Tata Kelola Pemerintahan			647.450.000,00	INSPEKTORAT PROVINSI BENGKULU
2.	6.01.03	PROGRAM PERUMUSAN KEBIJAKAN, PENDAMPINGAN DAN ASISTENSI	-				-	-	2.722.200.000,00	2.655.000.000,00	2.655.000.000,00	-1.887.200.000,00							835.000.000,00	
	6.01.03.1.01	Perumusan Kebijakan Teknis di Bidang Pengawasan dan Fasilitasi Pengawasan	-				-	-	335.000.000,00	475.000.000,00	475.000.000,00	140.000.000,00							350.000.000,00	INSPEKTORAT PROVINSI BENGKULU
	6.01.03.1.01.0001	Perumusan Kebijakan Teknis di Bidang Pengawasan																		
			Jumlah Rekomendasi Kebijakan Teknis di Bidang Pengawasan yang Disusun				18 Rekomendasi	18 Rekomendasi	235.000.000,00	175.000.000,00	175.000.000,00	-60.000.000,00	-	DANA TRANSFER UMUM-DANA ALOKASI UMUM	-	4. Inovasi dan Tata Kelola Pemerintahan 4. Inovasi dan Tata Kelola Pemerintahan			250.000.000,00	INSPEKTORAT PROVINSI BENGKULU
	6.01.03.1.01.0002	Perumusan Kebijakan Teknis di Bidang Fasilitasi Pengawasan																		
			Jumlah Rekomendasi Kebijakan Teknis di Bidang Fasilitasi Pengawasan yang Disusun				5 Rekomendasi	5 Rekomendasi	100.000.000,00	300.000.000,00	300.000.000,00	200.000.000,00	-	DANA TRANSFER UMUM-DANA ALOKASI UMUM	-	4. Inovasi dan Tata Kelola Pemerintahan 4. Inovasi dan Tata Kelola Pemerintahan			100.000.000,00	INSPEKTORAT PROVINSI BENGKULU
	6.01.03.1.02	Pendampingan dan Asistensi	-				-	-	2.387.200.000,00	2.180.000.000,00	2.180.000.000,00	-207.200.000,00							485.000.000,00	INSPEKTORAT PROVINSI BENGKULU
	6.01.03.1.02.0001	Pendampingan dan Asistensi Urusan Pemerintahan Daerah																		

NO	KODE	URUSAN / BIDANG URUSAN / PROGRAM / KEGIATAN / SUB KEGIATAN	INDIKATOR PROGRAM / KEGIATAN / SUB KEGIATAN	TARGET AKHIR PERIODE RENSTRA OPD	REALISASI CAPAIAN RENJA OPD TAHUN 2022	PRAKIRAAN CAPAIAN TARGET RENJA OPD TAHUN 2023	CAPAIAN KINERJA DAN KERANGKA PENDANAAN										KELOMPOK SASARAN	PRAKIRAAN MAJU RENCANA TAHUN 2025		PERANGKAT DAERAH PENANGGUNG JAWAB
							TARGET 2024		PAGU INDIKATIF (Rp)			Bertambah/Berkurang (10-12)	LOKASI	SUMBER DANA	PRIORITAS			TARGET	PAGU INDIKATIF (Rp)	
							SEBELUM	SESUDAH	RKPD 2024	APBD 2024	RKPD PERUBAHAN 2024				NASIONAL	DAERAH				
1	2	3	4	5	6	7	8	9	10	11	12	13	14	15	16	17	18	19	20	21
			Jumlah Perangkat Daerah yang Dilakukan Pendampingan dan Asistensi Urusan Pemerintahan Daerah				42 Perangkat Daerah	42 Perangkat Daerah	197.200.000,00	30.000.000,00	30.000.000,00	-167.200.000,00	-	DANA TRANSFER UMUM-DANA ALOKASI UMUM	-	4. Inovasi dan Tata Kelola Pemerintahan 4. Inovasi dan Tata Kelola Pemerintahan			210.000.000,00	INSPEKTORAT PROVINSI BENGKULU
	6.01.03.1.02.0002	Pendampingan, Asistensi, Verifikasi, dan Penilaian Reformasi Birokrasi																		
			Jumlah Perangkat Daerah yang Dilakukan Pendampingan, Asistensi, Verifikasi, dan Penilaian Reformasi Birokrasi				36 Perangkat Daerah	36 Perangkat Daerah	190.000.000,00	100.000.000,00	100.000.000,00	-90.000.000,00	-	DANA TRANSFER UMUM-DANA ALOKASI UMUM	-	4. Inovasi dan Tata Kelola Pemerintahan 4. Inovasi dan Tata Kelola Pemerintahan			135.000.000,00	INSPEKTORAT PROVINSI BENGKULU
	6.01.03.1.02.0003	Koordinasi, Monitoring dan Evaluasi serta Verifikasi Pencegahan dan Pemberantasan Korupsi																		
			Jumlah Kegiatan Koordinasi, Monitoring dan Evaluasi serta Verifikasi Pencegahan dan Pemberantasan Korupsi				2 Kegiatan	2 Kegiatan	2.000.000.000,00	2.050.000.000,00	2.050.000.000,00	50.000.000,00	-	DANA TRANSFER UMUM-DANA ALOKASI UMUM	-	4. Inovasi dan Tata Kelola Pemerintahan 4. Inovasi dan Tata Kelola Pemerintahan			140.000.000,00	INSPEKTORAT PROVINSI BENGKULU
J U M L A H									2.539.606.626.763,00	3.122.045.218.243,00	3.189.653.559.603,00	650.046.932.840,00							2.525.375.066.590,00	

**PERUBAHAN RENCANA KERJA PEMERINTAH DAERAH (RKPD)
PROVINSI BENGKULU
TAHUN 2024**

NO	KODE	URUSAN / BIDANG URUSAN / PROGRAM / KEGIATAN / SUB KEGIATAN	INDIKATOR PROGRAM / KEGIATAN / SUB KEGIATAN	TARGET AKHIR PERIODE RENSTRA OPD	REALISASI CAPAIAN RENJA OPD TAHUN 2022	PRAKIRAAN CAPAIAN TARGET RENJA OPD TAHUN 2023	CAPAIAN KINERJA DAN KERANGKA PENDANAAN										KELOMPOK SASARAN	PRAKIRAAN MAJU RENCANA TAHUN 2025		PERANGKAT DAERAH PENANGGUNG JAWAB	
							TARGET 2024		PAGU INDIKATIF (Rp)			Bertambah/Berkurang (10-12)	LOKASI	SUMBER DANA	PRIORITAS			TARGET	PAGU INDIKATIF (Rp)		
							SEBELUM	SESUDAH	RKPD 2024	APBD 2024	RKPD PERUBAHAN 2024				NASIONAL	DAERAH					
1	2	3	4	5	6	7	8	9	10	11	12	13	14	15	16	17	18	19	20	21	
		BADAN KESATUAN BANGSA DAN POLITIK PROVINSI BENGKULU																			
	8	UNSUR PEMERINTAHAN UMUM							156.782.476.817,00	204.681.398.800,00	204.681.398.800,00	47.898.921.983,00							13.950.000.000,00		
	8.01	KESATUAN BANGSA DAN POLITIK							156.782.476.817,00	204.681.398.800,00	204.681.398.800,00	47.898.921.983,00							13.950.000.000,00		
1.	8.01.01	PROGRAM PENUNJANG URUSAN PEMERINTAHAN DAERAH PROVINSI	-						7.897.036.817,00	9.985.958.800,00	9.985.958.800,00	2.142.963.183,00							10.040.000.000,00		
	8.01.01.1.01	Perencanaan, Penganggaran, dan Evaluasi Kinerja Perangkat Daerah	-						150.000.000,00	250.000.000,00	250.000.000,00	100.000.000,00							300.000.000,00	BADAN KESATUAN BANGSA DAN POLITIK PROVINSI BENGKULU	
	8.01.01.1.01.0001	Penyusunan Dokumen Perencanaan Perangkat Daerah																			
			Jumlah Dokumen Perencanaan Perangkat Daerah						12 Dokumen	12 Dokumen	100.000.000,00	150.000.000,00	150.000.000,00	50.000.000,00	Semua Kota/Kab, Semua Kecamatan, Semua Kel/Desa	DANA TRANSFER UMUM-DANA ALOKASI UMUM	-	4. Inovasi dan Tata Kelola Pemerintahan		100.000.000,00	BADAN KESATUAN BANGSA DAN POLITIK PROVINSI BENGKULU
	8.01.01.1.01.0004	Koordinasi dan Penyusunan DPA-SKPD																	200.000.000,00	BADAN KESATUAN BANGSA DAN POLITIK PROVINSI BENGKULU	
			Jumlah Dokumen DPA-SKPD dan Laporan Hasil Koordinasi Penyusunan Dokumen DPA-SKPD						12 Dokumen	12 Dokumen	50.000.000,00	100.000.000,00	100.000.000,00	50.000.000,00	Semua Kota/Kab, Semua Kecamatan, Semua Kel/Desa	DANA TRANSFER UMUM-DANA ALOKASI UMUM	-	4. Inovasi dan Tata Kelola Pemerintahan		200.000.000,00	
	8.01.01.1.02	Administrasi Keuangan Perangkat Daerah	-						6.744.036.817,00	6.423.458.800,00	6.423.458.800,00	-320.578.017,00							8.122.000.000,00	BADAN KESATUAN BANGSA DAN POLITIK PROVINSI BENGKULU	
	8.01.01.1.02.0001	Penyediaan Gaji dan Tunjangan ASN																			
			Jumlah Orang yang Menerima Gaji dan Tunjangan ASN						14 Orang/Bulan	14 Orang/Bulan	6.572.476.817,00	6.151.898.800,00	6.151.898.800,00	-420.578.017,00	Semua Kota/Kab, Semua Kecamatan, Semua Kel/Desa	DANA TRANSFER UMUM-DANA ALOKASI UMUM	-	4. Inovasi dan Tata Kelola Pemerintahan		7.940.000.000,00	BADAN KESATUAN BANGSA DAN POLITIK PROVINSI BENGKULU
	8.01.01.1.02.0003	Pelaksanaan Penatausahaan dan Pengujian/Verifikasi Keuangan SKPD																			
			Jumlah Dokumen Penatausahaan dan Pengujian/Verifikasi Keuangan SKPD						4 Dokumen	4 Dokumen	121.560.000,00	121.560.000,00	121.560.000,00	0,00	Semua Kota/Kab, Semua Kecamatan, Semua Kel/Desa	DANA TRANSFER UMUM-DANA ALOKASI UMUM	-	4. Inovasi dan Tata Kelola Pemerintahan		132.000.000,00	BADAN KESATUAN BANGSA DAN POLITIK PROVINSI BENGKULU
	8.01.01.1.02.0007	Koordinasi dan Penyusunan Laporan Keuangan Bulanan/ Triwulanan/Semesteran SKPD																			
			Jumlah Laporan Keuangan Bulanan/ Triwulanan/Semesteran SKPD dan Laporan Koordinasi Penyusunan Laporan Keuangan Bulanan/ Triwulanan/Semesteran SKPD						18 Laporan	18 Laporan	50.000.000,00	150.000.000,00	150.000.000,00	100.000.000,00	Semua Kota/Kab, Semua Kecamatan, Semua Kel/Desa	DANA TRANSFER UMUM-DANA ALOKASI UMUM	-	4. Inovasi dan Tata Kelola Pemerintahan		50.000.000,00	BADAN KESATUAN BANGSA DAN POLITIK PROVINSI BENGKULU
	8.01.01.1.03	Administrasi Barang Milik Daerah pada Perangkat Daerah	-						30.000.000,00	30.000.000,00	30.000.000,00	0,00							75.000.000,00	BADAN KESATUAN BANGSA DAN POLITIK PROVINSI BENGKULU	
	8.01.01.1.03.0006	Penatausahaan Barang Milik Daerah pada SKPD																			
			Jumlah Laporan Penatausahaan Barang Milik Daerah pada SKPD						12 Laporan	12 Laporan	30.000.000,00	30.000.000,00	30.000.000,00	0,00	Semua Kota/Kab, Semua Kecamatan, Semua Kel/Desa	DANA TRANSFER UMUM-DANA ALOKASI UMUM	-	4. Inovasi dan Tata Kelola Pemerintahan		75.000.000,00	BADAN KESATUAN BANGSA DAN POLITIK PROVINSI BENGKULU
	8.01.01.1.05	Administrasi Kepegawaian Perangkat Daerah	-						10.000.000,00	10.000.000,00	10.000.000,00	0,00							10.000.000,00	BADAN KESATUAN BANGSA DAN POLITIK PROVINSI BENGKULU	
	8.01.01.1.05.0009	Pendidikan dan Pelatihan Pegawai Berdasarkan Tugas dan Fungsi																			
			Jumlah Pegawai Berdasarkan Tugas dan Fungsi yang Mengikuti Pendidikan dan Pelatihan						10 Orang	10 Orang	10.000.000,00	10.000.000,00	10.000.000,00	0,00	Semua Kota/Kab, Semua Kecamatan, Semua Kel/Desa	DANA TRANSFER UMUM-DANA ALOKASI UMUM	-	4. Inovasi dan Tata Kelola Pemerintahan		10.000.000,00	BADAN KESATUAN BANGSA DAN POLITIK PROVINSI BENGKULU
	8.01.01.1.06	Administrasi Umum Perangkat Daerah	-						300.000.000,00	400.000.000,00	400.000.000,00	100.000.000,00							375.000.000,00	BADAN KESATUAN BANGSA DAN POLITIK PROVINSI BENGKULU	
	8.01.01.1.06.0004	Penyediaan Bahan Logistik Kantor																			
			Jumlah Paket Bahan Logistik Kantor yang Disediakan						3 Paket	3 Paket	75.000.000,00	75.000.000,00	75.000.000,00	0,00	Semua Kota/Kab, Semua Kecamatan, Semua Kel/Desa	DANA TRANSFER UMUM-DANA ALOKASI UMUM	-	4. Inovasi dan Tata Kelola Pemerintahan		100.000.000,00	BADAN KESATUAN BANGSA DAN POLITIK PROVINSI BENGKULU
	8.01.01.1.06.0005	Penyediaan Barang Cetak dan Penggandaan																			
			Jumlah Paket Barang Cetak dan Penggandaan yang Disediakan						20 Paket	20 Paket	50.000.000,00	25.000.000,00	25.000.000,00	-25.000.000,00	Semua Kota/Kab, Semua Kecamatan, Semua Kel/Desa	DANA TRANSFER UMUM-DANA ALOKASI UMUM	-	4. Inovasi dan Tata Kelola Pemerintahan		100.000.000,00	BADAN KESATUAN BANGSA DAN POLITIK PROVINSI BENGKULU
	8.01.01.1.06.0006	Penyediaan Bahan Bacaan dan Peraturan Perundang-Undangan																			

NO	KODE	URUSAN / BIDANG URUSAN / PROGRAM / KEGIATAN / SUB KEGIATAN	INDIKATOR PROGRAM / KEGIATAN / SUB KEGIATAN	TARGET AKHIR PERIODE RENSTRA OPD	REALISASI CAPAIAN RENJA OPD TAHUN 2022	PRAKIRAAN CAPAIAN TARGET RENJA OPD TAHUN 2023	CAPAIAN KINERJA DAN KERANGKA PENDANAAN										KELOMPOK SASARAN	PRAKIRAAN MAJU RENCANA TAHUN 2025		PERANGKAT DAERAH PENANGGUNG JAWAB
							TARGET 2024		PAGU INDIKATIF (Rp)			Bertambah/Berkurang (10-12)	LOKASI	SUMBER DANA	PRIORITAS			TARGET	PAGU INDIKATIF (Rp)	
							SEBELUM	SESUDAH	RKPD 2024	APBD 2024	RKPD PERUBAHAN 2024				NASIONAL	DAERAH				
1	2	3	4	5	6	7	8	9	10	11	12	13	14	15	16	17	18	19	20	21
			Jumlah Dokumen Bahan Bacaan dan Peraturan Perundang-Undangan yang Disediakan				2 Dokumen	2 Dokumen	25.000.000,00	25.000.000,00	25.000.000,00	0,00	Semua Kota/Kab, Semua Kecamatan, Semua Kel/Desa	DANA TRANSFER UMUM-DANA ALOKASI UMUM	-	4. Inovasi dan Tata Kelola Pemerintahan 4. Inovasi dan Tata Kelola Pemerintahan			25.000.000,00	BADAN KESATUAN BANGSA DAN POLITIK PROVINSI BENGKULU
	8.01.01.1.06.0009	Penyelenggaraan Rapat Koordinasi dan Konsultasi SKPD																		
			Jumlah Laporan Penyelenggaraan Rapat Koordinasi dan Konsultasi SKPD				40 Laporan	40 Laporan	150.000.000,00	275.000.000,00	275.000.000,00	125.000.000,00	Semua Kota/Kab, Semua Kecamatan, Semua Kel/Desa	DANA TRANSFER UMUM-DANA ALOKASI UMUM	-	4. Inovasi dan Tata Kelola Pemerintahan 4. Inovasi dan Tata Kelola Pemerintahan			150.000.000,00	BADAN KESATUAN BANGSA DAN POLITIK PROVINSI BENGKULU
	8.01.01.1.07	Pengadaan Barang Milik Daerah Penunjang Urusan Pemerintah Daerah	-				-	-	60.000.000,00	81.000.000,00	81.000.000,00	21.000.000,00			-	4. Inovasi dan Tata Kelola Pemerintahan 4. Inovasi dan Tata Kelola Pemerintahan			340.000.000,00	BADAN KESATUAN BANGSA DAN POLITIK PROVINSI BENGKULU
	8.01.01.1.07.0002	Pengadaan Kendaraan Dinas Operasional atau Lapangan																		
			Jumlah Unit Kendaraan Dinas Operasional atau Lapangan yang Disediakan				0 Unit	0 Unit	0,00	0,00	0,00	0,00	Semua Kota/Kab, Semua Kecamatan, Semua Kel/Desa	DANA TRANSFER UMUM-DANA ALOKASI UMUM	-	4. Inovasi dan Tata Kelola Pemerintahan 4. Inovasi dan Tata Kelola Pemerintahan			0,00	BADAN KESATUAN BANGSA DAN POLITIK PROVINSI BENGKULU
	8.01.01.1.07.0005	Pengadaan Mebel																		
			Jumlah Paket Mebel yang Disediakan				5 Paket	5 Paket	25.000.000,00	25.000.000,00	25.000.000,00	0,00	Semua Kota/Kab, Semua Kecamatan, Semua Kel/Desa	DANA TRANSFER UMUM-DANA ALOKASI UMUM	-	4. Inovasi dan Tata Kelola Pemerintahan 4. Inovasi dan Tata Kelola Pemerintahan			150.000.000,00	BADAN KESATUAN BANGSA DAN POLITIK PROVINSI BENGKULU
	8.01.01.1.07.0006	Pengadaan Peralatan dan Mesin Lainnya																		
			Jumlah Unit Peralatan dan Mesin Lainnya yang Disediakan				10 Unit	10 Unit	35.000.000,00	56.000.000,00	56.000.000,00	21.000.000,00	Semua Kota/Kab, Semua Kecamatan, Semua Kel/Desa	DANA TRANSFER UMUM-DANA ALOKASI UMUM	-	-			190.000.000,00	BADAN KESATUAN BANGSA DAN POLITIK PROVINSI BENGKULU
	8.01.01.1.08	Penyediaan Jasa Penunjang Urusan Pemerintahan Daerah	-				-	-	353.000.000,00	2.506.500.000,00	2.506.500.000,00	2.153.500.000,00			-	4. Inovasi dan Tata Kelola Pemerintahan 4. Inovasi dan Tata Kelola Pemerintahan			358.000.000,00	BADAN KESATUAN BANGSA DAN POLITIK PROVINSI BENGKULU
	8.01.01.1.08.0001	Penyediaan Jasa Surat Menyurat																		
			Jumlah Laporan Penyediaan Jasa Surat Menyurat				12 Laporan	12 Laporan	10.000.000,00	10.000.000,00	10.000.000,00	0,00	Semua Kota/Kab, Semua Kecamatan, Semua Kel/Desa	DANA TRANSFER UMUM-DANA ALOKASI UMUM	-	4. Inovasi dan Tata Kelola Pemerintahan 4. Inovasi dan Tata Kelola Pemerintahan			15.000.000,00	BADAN KESATUAN BANGSA DAN POLITIK PROVINSI BENGKULU
	8.01.01.1.08.0002	Penyediaan Jasa Komunikasi, Sumber Daya Air dan Listrik																		
			Jumlah Laporan Penyediaan Jasa Komunikasi, Sumber Daya Air dan Listrik yang Disediakan				12 Laporan	12 Laporan	80.000.000,00	60.000.000,00	60.000.000,00	-20.000.000,00	Semua Kota/Kab, Semua Kecamatan, Semua Kel/Desa	DANA TRANSFER UMUM-DANA ALOKASI UMUM	-	4. Inovasi dan Tata Kelola Pemerintahan 4. Inovasi dan Tata Kelola Pemerintahan			80.000.000,00	BADAN KESATUAN BANGSA DAN POLITIK PROVINSI BENGKULU
	8.01.01.1.08.0004	Penyediaan Jasa Pelayanan Umum Kantor																		
			Jumlah Laporan Penyediaan Jasa Pelayanan Umum Kantor yang Disediakan				12 Laporan	12 Laporan	263.000.000,00	2.436.500.000,00	2.436.500.000,00	2.173.500.000,00	Semua Kota/Kab, Semua Kecamatan, Semua Kel/Desa	DANA TRANSFER UMUM-DANA ALOKASI UMUM	-	4. Inovasi dan Tata Kelola Pemerintahan 4. Inovasi dan Tata Kelola Pemerintahan			263.000.000,00	BADAN KESATUAN BANGSA DAN POLITIK PROVINSI BENGKULU
	8.01.01.1.09	Pemeliharaan Barang Milik Daerah Penunjang Urusan Pemerintahan Daerah	-				-	-	250.000.000,00	285.000.000,00	285.000.000,00	35.000.000,00			-	4. Inovasi dan Tata Kelola Pemerintahan 4. Inovasi dan Tata Kelola Pemerintahan			460.000.000,00	BADAN KESATUAN BANGSA DAN POLITIK PROVINSI BENGKULU
	8.01.01.1.09.0002	Penyediaan Jasa Pemeliharaan, Biaya Pemeliharaan, Pajak dan Perizinan Kendaraan Dinas Operasional atau Lapangan																		
			Jumlah Kendaraan Dinas Operasional atau Lapangan yang Dipelihara dan Dibayarkan Pajak dan Perizinannya				27 Unit	27 Unit	180.000.000,00	150.000.000,00	150.000.000,00	-30.000.000,00	Semua Kota/Kab, Semua Kecamatan, Semua Kel/Desa	DANA TRANSFER UMUM-DANA ALOKASI UMUM	-	4. Inovasi dan Tata Kelola Pemerintahan 4. Inovasi dan Tata Kelola Pemerintahan			180.000.000,00	BADAN KESATUAN BANGSA DAN POLITIK PROVINSI BENGKULU
	8.01.01.1.09.0005	Pemeliharaan Mebel																		
			Jumlah Mebel yang Dipelihara				10 Unit	10 Unit	10.000.000,00	10.000.000,00	10.000.000,00	0,00	Semua Kota/Kab, Semua Kecamatan, Semua Kel/Desa	DANA TRANSFER UMUM-DANA ALOKASI UMUM	-	4. Inovasi dan Tata Kelola Pemerintahan 4. Inovasi dan Tata Kelola Pemerintahan			80.000.000,00	BADAN KESATUAN BANGSA DAN POLITIK PROVINSI BENGKULU
	8.01.01.1.09.0006	Pemeliharaan Peralatan dan Mesin Lainnya																		
			Jumlah Peralatan dan Mesin Lainnya yang Dipelihara				25 Unit	25 Unit	35.000.000,00	25.000.000,00	25.000.000,00	-10.000.000,00	Semua Kota/Kab, Semua Kecamatan, Semua Kel/Desa	DANA TRANSFER UMUM-DANA ALOKASI UMUM	-	4. Inovasi dan Tata Kelola Pemerintahan 4. Inovasi dan Tata Kelola Pemerintahan			100.000.000,00	BADAN KESATUAN BANGSA DAN POLITIK PROVINSI BENGKULU
	8.01.01.1.09.0009	Pemeliharaan/Rehabilitasi Gedung Kantor dan Bangunan Lainnya																		
			Jumlah Gedung Kantor dan Bangunan Lainnya yang Dipelihara/Direhabilitasi				1 Unit	1 Unit	25.000.000,00	100.000.000,00	100.000.000,00	75.000.000,00	Semua Kota/Kab, Semua Kecamatan, Semua Kel/Desa	DANA TRANSFER UMUM-DANA ALOKASI UMUM	-	4. Inovasi dan Tata Kelola Pemerintahan 4. Inovasi dan Tata Kelola Pemerintahan			100.000.000,00	BADAN KESATUAN BANGSA DAN POLITIK PROVINSI BENGKULU
2.	8.01.02	PROGRAM PENGUATAN IDEOLOGI PANCASILA DAN KARAKTER KEBANGSAAN	-				-	-	1.500.000.000,00	2.095.000.000,00	2.095.000.000,00	610.000.000,00							2.110.000.000,00	
	8.01.02.1.01	Perumusan Kebijakan Teknis dan Pemantapan Pelaksanaan Bidang Ideologi Pancasila dan Karakter Kebangsaan	-				-	-	1.500.000.000,00	2.095.000.000,00	2.095.000.000,00	595.000.000,00			-	4. Inovasi dan Tata Kelola Pemerintahan 4. Inovasi dan Tata Kelola Pemerintahan			2.110.000.000,00	BADAN KESATUAN BANGSA DAN POLITIK PROVINSI BENGKULU

NO	KODE	URUSAN / BIDANG URUSAN / PROGRAM / KEGIATAN / SUB KEGIATAN	INDIKATOR PROGRAM / KEGIATAN / SUB KEGIATAN	TARGET AKHIR PERIODE RENSTRA OPD	REALISASI CAPAIAN RENJA OPD TAHUN 2022	PRAKIRAAN CAPAIAN TARGET RENJA OPD TAHUN 2023	CAPAIAN KINERJA DAN KERANGKA PENDANAAN										KELOMPOK SASARAN	PRAKIRAAN MAJU RENCANA TAHUN 2025		PERANGKAT DAERAH PENANGGUNG JAWAB	
							TARGET 2024		PAGU INDIKATIF (Rp)			Bertambah/Berkurang (10-12)	LOKASI	SUMBER DANA	PRIORITAS			TARGET	PAGU INDIKATIF (Rp)		
							SEBELUM	SESUDAH	RKPD 2024	APBD 2024	RKPD PERUBAHAN 2024				NASIONAL	DAERAH					
1	2	3	4	5	6	7	8	9	10	11	12	13	14	15	16	17	18	19	20	21	
	8.01.02.1.01.0003	Pelaksanaan Kebijakan di Bidang Ideologi Wawasan Kebangsaan, Bela Negara, Karakter Bangsa, Pembauran Kebangsaan, Bhineka Tunggal Ika dan Sejarah Kebangsaan																			
			Jumlah Orang yang Mengikuti Pelaksanaan Kebijakan di Bidang Ideologi Wawasan Kebangsaan, Bela Negara, Karakter Bangsa, Pembauran Kebangsaan, Bhineka Tunggal Ika dan Sejarah Kebangsaan				25 Orang	25 Orang	50.000.000,00	320.000.000,00	320.000.000,00	270.000.000,00	Semua Kota/Kab, Semua Kecamatan, Semua Kel/Desa	DANA TRANSFER UMUM-DANA ALOKASI UMUM	-	4. Inovasi dan Tata Kelola Pemerintahan 4. Inovasi dan Tata Kelola Pemerintahan			210.000.000,00	BADAN KESATUAN BANGSA DAN POLITIK PROVINSI BENGKULU	
	8.01.02.1.01.0004	Pelaksanaan Koordinasi di Bidang Ideologi Wawasan Kebangsaan, Bela Negara, Karakter Bangsa, Pembauran Kebangsaan, Bhineka Tunggal Ika dan Sejarah Kebangsaan																			
			Jumlah Orang yang Mengikuti Koordinasi di Bidang Ideologi Wawasan Kebangsaan, Bela Negara, Karakter Bangsa, Pembauran Kebangsaan, Bhineka Tunggal Ika dan Sejarah Kebangsaan				60 Orang	60 Orang	75.000.000,00	75.000.000,00	75.000.000,00	0,00	Semua Kota/Kab, Semua Kecamatan, Semua Kel/Desa	DANA TRANSFER UMUM-DANA ALOKASI UMUM	-	4. Inovasi dan Tata Kelola Pemerintahan 4. Inovasi dan Tata Kelola Pemerintahan			200.000.000,00	BADAN KESATUAN BANGSA DAN POLITIK PROVINSI BENGKULU	
	8.01.02.1.01.0005	Pelaksanaan Monitoring Evaluasi dan Pelaporan di Bidang Ideologi Wawasan Kebangsaan, Bela Negara, Karakter Bangsa, Pembauran Kebangsaan, Bhineka Tunggal Ika dan Sejarah Kebangsaan																			
			Jumlah Laporan Hasil Monitoring Evaluasi dan Pelaporan di Bidang Ideologi Wawasan Kebangsaan, Bela Negara, Karakter Bangsa, Pembauran Kebangsaan, Bhineka Tunggal Ika dan Sejarah Kebangsaan				10 Laporan	10 Laporan	50.000.000,00	50.000.000,00	50.000.000,00	0,00	Semua Kota/Kab, Semua Kecamatan, Semua Kel/Desa	DANA TRANSFER UMUM-DANA ALOKASI UMUM	-	4. Inovasi dan Tata Kelola Pemerintahan 4. Inovasi dan Tata Kelola Pemerintahan			200.000.000,00	BADAN KESATUAN BANGSA DAN POLITIK PROVINSI BENGKULU	
	8.01.02.1.01.0012	Pembentukan Paskibraka																			
			Jumlah Paskibraka				100 Orang	100 Orang	1.325.000.000,00	1.650.000.000,00	1.650.000.000,00	325.000.000,00	Semua Kota/Kab, Semua Kecamatan, Semua Kel/Desa	DANA TRANSFER UMUM-DANA ALOKASI UMUM	-	4. Inovasi dan Tata Kelola Pemerintahan 4. Inovasi dan Tata Kelola Pemerintahan			1.500.000.000,00	BADAN KESATUAN BANGSA DAN POLITIK PROVINSI BENGKULU	
3.	8.01.03	PROGRAM PENINGKATAN PERAN PARTAI POLITIK DAN LEMBAGA PENDIDIKAN MELALUI PENDIDIKAN POLITIK DAN PENGEMBANGAN ETIKA SERTA BUDAYA POLITIK	-				-	-	143.850.000.000,00	162.050.000.000,00	162.050.000.000,00	-143.450.000.000,00							400.000.000,00		
	8.01.03.1.01	Perumusan Kebijakan Teknis dan Pemantapan Pelaksanaan Bidang Pendidikan Politik, Etika Budaya Politik, Peningkatan Demokrasi, Fasilitasi Kelembagaan Pemerintahan, Perwakilan dan Partai Politik, Pemilihan Umum/Pemilihan Umum Kepala Daerah, serta Pemantauan Situasi Politik	-				-	-	143.850.000.000,00	162.050.000.000,00	162.050.000.000,00	18.200.000.000,00			-	-	-		400.000.000,00	BADAN KESATUAN BANGSA DAN POLITIK PROVINSI BENGKULU	
	8.01.03.1.01.0003	Pelaksanaan Kebijakan di Bidang Pendidikan Politik, Etika Budaya Politik, Peningkatan Demokrasi, Fasilitasi Kelembagaan Pemerintahan, Perwakilan dan Partai Politik, Pemilihan Umum/Pemilihan Umum Kepala Daerah, serta Pemantauan Situasi Politik di Daerah																			
			Jumlah Orang yang Mengikuti Pelaksanaan Kebijakan di Bidang Pendidikan Politik, Etika Budaya Politik, Peningkatan Demokrasi, Fasilitasi Kelembagaan Pemerintahan, Perwakilan dan Partai Politik, Pemilihan Umum/Pemilihan Umum Kepala Daerah, serta Pemantauan Situasi Politik di Daerah				50 Orang	50 Orang	143.750.000.000,00	161.975.000.000,00	161.975.000.000,00	18.225.000.000,00	Semua Kota/Kab, Semua Kecamatan, Semua Kel/Desa	DANA TRANSFER UMUM-DANA ALOKASI UMUM	-	-	-		200.000.000,00	BADAN KESATUAN BANGSA DAN POLITIK PROVINSI BENGKULU	
	8.01.03.1.01.0004	Pelaksanaan Koordinasi di Bidang Pendidikan Politik, Etika Budaya Politik, Peningkatan Demokrasi, Fasilitasi Kelembagaan Pemerintahan, Perwakilan dan Partai Politik, Pemilihan Umum/Pemilihan Umum Kepala Daerah, serta Pemantauan Situasi Politik di Daerah																			
			Jumlah Orang yang Mengikuti Koordinasi di Bidang Pendidikan Politik, Etika Budaya Politik, Peningkatan Demokrasi, Fasilitasi Kelembagaan Pemerintahan, Perwakilan dan Partai Politik, Pemilihan Umum/Pemilihan Umum Kepala Daerah, serta Pemantauan Situasi Politik di Daerah				20 Orang	20 Orang	100.000.000,00	75.000.000,00	75.000.000,00	-25.000.000,00	Semua Kota/Kab, Semua Kecamatan, Semua Kel/Desa	DANA TRANSFER UMUM-DANA ALOKASI UMUM	-	4. Inovasi dan Tata Kelola Pemerintahan 4. Inovasi dan Tata Kelola Pemerintahan			200.000.000,00	BADAN KESATUAN BANGSA DAN POLITIK PROVINSI BENGKULU	
4.	8.01.04	PROGRAM PEMBERDAYAAN DAN PENGAWASAN ORGANISASI KEMASYARAKATAN	-				-	-	1.555.440.000,00	1.175.440.000,00	1.175.440.000,00	-1.355.440.000,00							200.000.000,00		
	8.01.04.1.01	Perumusan Kebijakan Teknis dan Pemantapan Pelaksanaan Bidang Pemberdayaan dan Pengawasan Organisasi Kemasyarakatan	-				-	-	1.555.440.000,00	1.175.440.000,00	1.175.440.000,00	-380.000.000,00			-	4. Inovasi dan Tata Kelola Pemerintahan 4. Inovasi dan Tata Kelola Pemerintahan			200.000.000,00	BADAN KESATUAN BANGSA DAN POLITIK PROVINSI BENGKULU	
	8.01.04.1.01.0003	Pelaksanaan Kebijakan Dibidang Pendaftaran Ormas, Pemberdayaan Ormas, Evaluasi dan Mediasi Sengketa Ormas, Pengawasan Ormas dan Ormas Asing di Daerah																			
			Jumlah Orang yang Mengikuti Pelaksanaan Kebijakan Dibidang Pendaftaran Ormas, Pemberdayaan Ormas, Evaluasi dan Mediasi Sengketa Ormas, Pengawasan Ormas dan Ormas Asing di Daerah				75 Orang	75 Orang	1.505.440.000,00	1.125.440.000,00	1.125.440.000,00	-380.000.000,00	Semua Kota/Kab, Semua Kecamatan, Semua Kel/Desa	DANA TRANSFER UMUM-DANA ALOKASI UMUM	-	4. Inovasi dan Tata Kelola Pemerintahan 4. Inovasi dan Tata Kelola Pemerintahan			100.000.000,00	BADAN KESATUAN BANGSA DAN POLITIK PROVINSI BENGKULU	
	8.01.04.1.01.0004	Pelaksanaan Koordinasi Dibidang Pendaftaran Ormas, Pemberdayaan Ormas, Evaluasi dan Mediasi Sengketa Ormas, Pengawasan Ormas dan Ormas Asing di Daerah																			
			Jumlah Orang yang Mengikuti Koordinasi Dibidang Pendaftaran Ormas, Pemberdayaan Ormas, Evaluasi dan Mediasi Sengketa Ormas, Pengawasan Ormas dan Ormas Asing di Daerah				50 Orang	50 Orang	50.000.000,00	50.000.000,00	50.000.000,00	0,00	Semua Kota/Kab, Semua Kecamatan, Semua Kel/Desa	DANA TRANSFER UMUM-DANA ALOKASI UMUM	-	-	-		100.000.000,00	BADAN KESATUAN BANGSA DAN POLITIK PROVINSI BENGKULU	
5.	8.01.05	PROGRAM PEMBINAAN DAN PENGEMBANGAN KETAHANAN EKONOMI, SOSIAL, DAN BUDAYA	-				-	-	1.755.000.000,00	26.625.000.000,00	26.625.000.000,00	-1.155.000.000,00							600.000.000,00		
	8.01.05.1.01	Perumusan Kebijakan Teknis dan Pemantapan Pelaksanaan Bidang Ketahanan Ekonomi, Sosial dan Budaya	-				-	-	1.755.000.000,00	26.625.000.000,00	26.625.000.000,00	24.870.000.000,00			-	4. Inovasi dan Tata Kelola Pemerintahan 4. Inovasi dan Tata Kelola Pemerintahan			600.000.000,00	BADAN KESATUAN BANGSA DAN POLITIK PROVINSI BENGKULU	

NO	KODE	URUSAN / BIDANG URUSAN / PROGRAM / KEGIATAN / SUB KEGIATAN	INDIKATOR PROGRAM / KEGIATAN / SUB KEGIATAN	TARGET AKHIR PERIODE RENSTRA OPD	REALISASI CAPAIAN RENJA OPD TAHUN 2022	PRAKIRAAN CAPAIAN TARGET RENJA OPD TAHUN 2023	CAPAIAN KINERJA DAN KERANGKA PENDANAAN										KELOMPOK SASARAN	PRAKIRAAN MAJU RENCANA TAHUN 2025		PERANGKAT DAERAH PENANGGUNG JAWAB
							TARGET 2024		PAGU INDIKATIF (Rp)			Bertambah/Berkurang (10-12)	LOKASI	SUMBER DANA	PRIORITAS			TARGET	PAGU INDIKATIF (Rp)	
							SEBELUM	SESUDAH	RKPD 2024	APBD 2024	RKPD PERUBAHAN 2024				NASIONAL	DAERAH				
1	2	3	4	5	6	7	8	9	10	11	12	13	14	15	16	17	18	19	20	21
	8.01.05.1.01.0002	Penyusunan Bahan Perumusan Kebijakan di Bidang Ketahanan Ekonomi, Sosial, Budaya dan Fasilitas Pencegahan Penyalagunaan Narkotika, Fasilitas Kerukunan Umat Beragama dan Penghayat Kepercayaan di Daerah																		
			Jumlah Kebijakan di Bidang Ketahanan Ekonomi, Sosial, Budaya dan Fasilitas Pencegahan Penyalagunaan Narkotika, Fasilitas Kerukunan Umat Beragama dan Penghayat Kepercayaan di Daerah yang Disusun				0 Dokumen	0 Dokumen	75.000.000,00	75.000.000,00	75.000.000,00	0,00	Semua Kota/Kab, Semua Kecamatan, Semua Kel/Desa	DANA TRANSFER UMUM-DANA ALOKASI UMUM	-	4. Inovasi dan Tata Kelola Pemerintahan 4. Inovasi dan Tata Kelola Pemerintahan			200.000.000,00	BADAN KESATUAN BANGSA DAN POLITIK PROVINSI BENGKULU
	8.01.05.1.01.0003	Pelaksanaan Kebijakan di Bidang Ketahanan Ekonomi, Sosial, Budaya dan Fasilitas Pencegahan Penyalagunaan Narkotika, Fasilitas Kerukunan Umat Beragama dan Penghayat Kepercayaan di Daerah																		
			Jumlah Orang yang Mengikuti Pelaksanaan Kebijakan di Bidang Ketahanan Ekonomi, Sosial, Budaya dan Fasilitas Pencegahan Penyalagunaan Narkotika, Fasilitas Kerukunan Umat Beragama dan Penghayat Kepercayaan di Daerah				100 Orang	100 Orang	1.600.000.000,00	26.100.000.000,00	26.100.000.000,00	24.500.000.000,00	Semua Kota/Kab, Semua Kecamatan, Semua Kel/Desa	DANA TRANSFER UMUM-DANA ALOKASI UMUM	-	-			200.000.000,00	BADAN KESATUAN BANGSA DAN POLITIK PROVINSI BENGKULU
	8.01.05.1.01.0004	Pelaksanaan Koordinasi di Bidang Ketahanan Ekonomi, Sosial, Budaya dan Fasilitas Pencegahan Penyalagunaan Narkotika, Fasilitas Kerukunan Umat Beragama dan Penghayat Kepercayaan di Daerah																		
			Jumlah Orang yang Mengikuti Koordinasi di Bidang Ketahanan Ekonomi, Sosial, Budaya dan Fasilitas Pencegahan Penyalagunaan Narkotika, Fasilitas Kerukunan Umat Beragama dan Penghayat Kepercayaan di Daerah				75 Orang	75 Orang	80.000.000,00	450.000.000,00	450.000.000,00	370.000.000,00	Semua Kota/Kab, Semua Kecamatan, Semua Kel/Desa	DANA TRANSFER UMUM-DANA ALOKASI UMUM	-	4. Inovasi dan Tata Kelola Pemerintahan 4. Inovasi dan Tata Kelola Pemerintahan			200.000.000,00	BADAN KESATUAN BANGSA DAN POLITIK PROVINSI BENGKULU
6.	8.01.06	PROGRAM PENINGKATAN KEWASPADAAN NASIONAL DAN PENINGKATAN KUALITAS DAN FASILITASI PENANGANAN KONFLIK SOSIAL	-				-	-	225.000.000,00	2.750.000.000,00	2.750.000.000,00	375.000.000,00							600.000.000,00	
	8.01.06.1.01	Perumusan Kebijakan Teknis dan Pelaksanaan Pemantapan Kewaspadaan Nasional dan Penanganan Konflik Sosial	-				-	-	225.000.000,00	2.750.000.000,00	2.750.000.000,00	2.525.000.000,00			-	4. Inovasi dan Tata Kelola Pemerintahan 4. Inovasi dan Tata Kelola Pemerintahan			600.000.000,00	BADAN KESATUAN BANGSA DAN POLITIK PROVINSI BENGKULU
	8.01.06.1.01.0003	Pelaksanaan Kebijakan di Bidang Kewaspadaan Dini, Kerja Sama Intelijen, Pemantauan Orang Asing, Tenaga Kerja Asing dan Lembaga Asing, Kewaspadaan Perbatasan Antar Negara, Fasilitas Kelembagaan Bidang Kewaspadaan, serta Penanganan Konflik di Daerah																		
			Jumlah Orang yang Mengikuti Pelaksanaan Kebijakan di Bidang Kewaspadaan Dini, Kerja Sama Intelijen, Pemantauan Orang Asing, Tenaga Kerja Asing dan Lembaga Asing, Kewaspadaan Perbatasan Antar Negara, Fasilitas Kelembagaan Bidang Kewaspadaan, serta Penanganan Konflik di Daerah				406 Orang	406 Orang	75.000.000,00	2.350.000.000,00	2.350.000.000,00	2.275.000.000,00	Semua Kota/Kab, Semua Kecamatan, Semua Kel/Desa	DANA TRANSFER UMUM-DANA ALOKASI UMUM	-	4. Inovasi dan Tata Kelola Pemerintahan 4. Inovasi dan Tata Kelola Pemerintahan			220.000.000,00	BADAN KESATUAN BANGSA DAN POLITIK PROVINSI BENGKULU
	8.01.06.1.01.0004	Pelaksanaan Koordinasi di Bidang Kewaspadaan Dini, Kerja Sama Intelijen, Pemantauan Orang Asing, Tenaga Kerja Asing dan Lembaga Asing, Kewaspadaan Perbatasan Antar Negara, Fasilitas Kelembagaan Bidang Kewaspadaan, serta Penanganan Konflik di Daerah																		
			Jumlah Orang yang Mengikuti Koordinasi di Bidang Kewaspadaan Dini, Kerja Sama Intelijen, Pemantauan Orang Asing, Tenaga Kerja Asing dan Lembaga Asing, Kewaspadaan Perbatasan Antar Negara, Fasilitas Kelembagaan Bidang Kewaspadaan, serta Penanganan Konflik di Daerah				60 Orang	60 Orang	75.000.000,00	325.000.000,00	325.000.000,00	250.000.000,00	Semua Kota/Kab, Semua Kecamatan, Semua Kel/Desa	DANA TRANSFER UMUM-DANA ALOKASI UMUM	-	4. Inovasi dan Tata Kelola Pemerintahan 4. Inovasi dan Tata Kelola Pemerintahan			180.000.000,00	BADAN KESATUAN BANGSA DAN POLITIK PROVINSI BENGKULU
	8.01.06.1.01.0005	Pelaksanaan Monitoring, Evaluasi dan Pelaporan di Bidang Kewaspadaan Dini, Kerja Sama Intelijen, Pemantauan Orang Asing, Tenaga Kerja Asing dan Lembaga Asing, Kewaspadaan Perbatasan Antar Negara, Fasilitas Kelembagaan Bidang Kewaspadaan, serta Penanganan Konflik di Daerah																		
			Jumlah Laporan Hasil Monitoring, Evaluasi dan Pelaporan di Bidang Kewaspadaan Dini, Kerja Sama Intelijen, Pemantauan Orang Asing, Tenaga Kerja Asing dan Lembaga Asing, Kewaspadaan Perbatasan Antar Negara, Fasilitas Kelembagaan Bidang Kewaspadaan, serta Penanganan Konflik di Daerah				4 Laporan	4 Laporan	75.000.000,00	75.000.000,00	75.000.000,00	0,00	Semua Kota/Kab, Semua Kecamatan, Semua Kel/Desa	DANA TRANSFER UMUM-DANA ALOKASI UMUM	-	4. Inovasi dan Tata Kelola Pemerintahan 4. Inovasi dan Tata Kelola Pemerintahan			200.000.000,00	BADAN KESATUAN BANGSA DAN POLITIK PROVINSI BENGKULU
J U M L A H									2.539.606.626.763,00	3.122.045.218.243,00	3.189.653.559.603,00	650.046.932.840,00							2.525.375.066.590,00	



Bengkulu Maju, Sejahtera, dan Hebat

BAB VI

PENUTUP



Pemerintah Provinsi Bengkulu
<https://bappeda.bengkuluprov.go.id/>

<https://jdih.bengkuluprov.go.id>

BAB VI PENUTUP

Perubahan Rencana Kerja Pembangunan Daerah Tahun 2024 yang ditetapkan dengan Peraturan Gubernur, merupakan dokumen perencanaan dan dipergunakan sebagai rujukan dalam penyusunan Perubahan Kebijakan Umum Anggaran Pendapatan Belanja Daerah dan Perubahan Prioritas dan Plafon Anggaran Sementara Anggaran Pendapatan Belanja Daerah. Keberhasilan pelaksanaan Perubahan Rencana Kerja Pembangunan Daerah Tahun 2024, tergantung pada sikap mental, tekad, semangat, ketaatan, dan disiplin aparat Pemerintah Daerah Provinsi Bengkulu, Pemerintah Kabupaten/Kota serta peran aktif masyarakat dan dunia usaha. Dalam kaitan ini, Pemerintah Daerah dan Lembaga Pemerintahan lainnya, bersama-sama masyarakat perlu dengan sungguh-sungguh melaksanakan dan saling mendukung program-program pembangunan sebagaimana yang tertuang dalam Perubahan RKPD Tahun 2024 agar lebih bersinergi dan mampu memberikan hasil pembangunan yang dapat dinikmati secara lebih adil dan merata oleh seluruh lapisan masyarakat, khususnya di wilayah Provinsi Bengkulu.

Dokumen ini diharapkan mampu mengkomunikasikan dan mensinergikan secara berkelanjutan antar pelaku pembangunan dan dapat pula dipergunakan sebagai media evaluasi pelaksanaan kegiatan agar tetap sesuai dengan rencana dan selanjutnya menjadi pedoman bagi OPD untuk menyusun Perubahan Renja dan pedoman pada tahapan perubahan APBD Provinsi Bengkulu Tahun 2024. Kami mengucapkan terima kasih kepada seluruh pihak yang telah berkontribusi dalam penyusunan dokumen ini. Semoga RKPD Perubahan ini dapat diimplementasikan dengan baik dan memberikan manfaat yang maksimal bagi kesejahteraan masyarakat. Kami berharap sinergi dan kolaborasi yang telah terjalin dapat terus ditingkatkan demi tercapainya tujuan pembangunan yang berkelanjutan.

GUBERNUR BENGKULU

H. ROHIDIN MERSYAH