

# **WALIKOTA METRO**

## **PROVINSI LAMPUNG PERATURAN DAERAH KOTA METRO NOMOR 6 TAHUN 2021**

### **TENTANG**

### **PERTANGGUNGJAWABAN PELAKSANAAN ANGGARAN PENDAPATAN DAN BELANJA DAERAH TAHUN ANGGARAN 2020**

### **DENGAN RAHMAT TUHAN YANG MAHA ESA**

### **WALIKOTA METRO,**

- Menimbang : a. bahwa untuk melaksanakan ketentuan Pasal 320 ayat (1) Undang-Undang Nomor 23 Tahun 2014 tentang Pemerintahan Daerah sebagaimana telah diubah dengan Undang-Undang Nomor 11 Tahun 2020, Walikota menyampaikan Rancangan Peraturan Daerah tentang Pertanggungjawaban Pelaksanaan Anggaran Pendapatan dan Belanja Daerah kepada Dewan Perwakilan Rakyat Daerah dengan dilampiri Laporan Keuangan yang telah diperiksa oleh Badan Pemeriksa Keuangan paling lambat 6 (enam) bulan setelah tahun anggaran berakhir;
- b. bahwa berdasarkan pertimbangan sebagaimana dimaksud pada huruf a di atas perlu menetapkan Peraturan Daerah tentang Pertanggungjawaban Pelaksanaan Anggaran Pendapatan dan Belanja Daerah Tahun Anggaran 2020;
- Mengingat : 1. Undang-Undang Nomor 12 Tahun 1999 tentang Pembentukan Kabupaten Dati II Way Kanan, Kabupaten Dati II Lampung Timur dan Kotamadya Dati II Metro (Lembaran Negara Republik Indonesia Tahun 1999 Nomor 46, Tambahan Lembaran Negara Republik Indonesia Nomor 3825);
2. Undang-Undang Nomor 17 Tahun 2003 tentang Keuangan Negara (Lembaran Negara Republik Indonesia Tahun 2003 Nomor 47, Tambahan Lembaran Negara Republik Indonesia Nomor 4286);
3. Undang-Undang Nomor 1 Tahun 2004 tentang Perbendaharaan Negara (Lembaran Negara Republik Indonesia Tahun 2004 Nomor 5, Tambahan Lembaran Negara Republik Indonesia Nomor 4355);

4. Undang-Undang Nomor 15 Tahun 2004 tentang Pemeriksaan Pengelolaan dan Tanggung Jawab Keuangan Negara (Lembaran Negara Republik Indonesia Tahun 2004 Nomor 66, Tambahan Lembaran Negara Republik Indonesia Nomor 4400);
5. Undang-Undang Nomor 25 Tahun 2004 tentang Sistem Perencanaan Pembangunan Nasional (Lembaran Negara Republik Indonesia Tahun 2004 Nomor 104, Tambahan Lembaran Negara Republik Indonesia Nomor 4421);
6. Undang-Undang Nomor 33 Tahun 2004 tentang Perimbangan Keuangan Antara Pemerintah Pusat dan Pemerintahan Daerah (Lembaran Negara Republik Indonesia Tahun 2004 Nomor 126, Tambahan Lembaran Negara Republik Indonesia Nomor 4438);
7. Undang-Undang Nomor 28 Tahun 2009 tentang Pajak Daerah dan Retribusi Daerah (Lembaran Negara Republik Indonesia Tahun 2009 Nomor 130, Tambahan Lembaran Negara Republik Indonesia Nomor 5049) sebagaimana telah diubah dengan Undang-Undang Nomor 11 Tahun 2020 (Lembaran Negara Republik Indonesia Tahun 2020 Nomor 245, Tambahan Lembaran Negara Republik Indonesia Nomor 6573);
8. Undang-Undang Nomor 23 Tahun 2014 tentang Pemerintahan Daerah (Lembaran Negara Republik Indonesia Tahun 2014 Nomor 244, Tambahan Lembaran Negara Republik Indonesia Nomor 5587) sebagaimana telah diubah beberapa kali, terakhir dengan Undang-Undang Nomor 11 Tahun 2020 (Lembaran Negara Republik Indonesia Tahun 2020 Nomor 245, Tambahan Lembaran Negara Republik Indonesia Nomor 6573);
9. Peraturan Pemerintah Nomor 109 Tahun 2000 tentang Kedudukan Keuangan Kepala Daerah dan Wakil Kepala Daerah (Lembaran Negara Republik Indonesia Tahun 2000 Nomor 210, Tambahan Lembaran Negara Republik Indonesia Nomor 4028);
10. Peraturan Pemerintah Nomor 55 Tahun 2005 tentang Dana Perimbangan (Lembaran Negara Republik Indonesia Tahun 2005 Nomor 137, Tambahan Lembaran Negara Republik Indonesia Nomor 4575);
11. Peraturan Pemerintah Nomor 56 Tahun 2005 tentang Sistem Informasi Keuangan Daerah (Lembaran Negara Republik Indonesia Tahun 2005 Nomor 138, Tambahan Lembaran Negara Republik Indonesia Nomor 4576) sebagaimana telah diubah dengan Peraturan Pemerintah Nomor 65 Tahun 2010 (Lembaran Negara Republik Indonesia Tahun 2010 Nomor 110, Tambahan Lembaran Negara Republik Indonesia Nomor 5155);
12. Peraturan Pemerintah Nomor 39 Tahun 2007 tentang Pengelolaan Uang Negara/Daerah (Lembaran Negara Republik Indonesia Tahun 2007 Nomor 83, Tambahan Lembaran Negara Republik Indonesia Nomor 4738);

13. Peraturan Pemerintah Nomor 48 Tahun 2008 tentang Pendanaan Pendidikan (Lembaran Negara Republik Indonesia Tahun 2008 Nomor 91, Tambahan Lembaran Negara Republik Indonesia Nomor 4864) ;
14. Peraturan Pemerintah Nomor 5 Tahun 2009 tentang Bantuan Keuangan Kepada Partai Politik (Lembaran Negara Republik Indonesia Tahun 2009 Nomor 18, Tambahan Lembaran Negara Republik Indonesia Nomor 4972) sebagaimana telah diubah beberapa kali terakhir dengan Peraturan Pemerintah Nomor 1 Tahun 2018 (Lembaran Negara Republik Indonesia Tahun 2018 Nomor 1, Tambahan Lembaran Negara Republik Indonesia Nomor 6177);
15. Peraturan Pemerintah Nomor 69 Tahun 2010 tentang Tata Cara Pemberian dan Pemanfaatan Insentif Pemungutan Pajak Daerah dan Retribusi Daerah (Lembaran Negara Republik Indonesia Tahun 2010 Nomor 119, Tambahan Lembaran Negara Republik Indonesia Nomor 5161);
16. Peraturan Pemerintah Nomor 71 Tahun 2010 tentang Standar Akuntansi Pemerintahan (Lembaran Negara Republik Indonesia Tahun 2010 Nomor 123, Tambahan Lembaran Negara Republik Indonesia Nomor 5165);
17. Peraturan Pemerintah Nomor 2 Tahun 2012 tentang Hibah Daerah (Lembaran Negara Republik Indonesia Tahun 2012 Nomor 5, Tambahan Lembaran Negara Republik Indonesia Nomor 5272);
18. Peraturan Pemerintah Nomor 27 Tahun 2014 tentang Pengelolaan Barang Milik Negara / Daerah (Lembaran Negara Republik Indonesia Tahun 2014 Nomor 92, Tambahan Lembaran Negara Republik Indonesia Nomor 5533) sebagaimana telah diubah dengan Peraturan Pemerintah Nomor 28 Tahun 2020 (Lembaran Negara Republik Indonesia Tahun 2020 Nomor 142, Tambahan Lembaran Negara Republik Indonesia Nomor 6523) ;
19. Peraturan Pemerintah Nomor 12 Tahun 2017 tentang Pembinaan dan Pengawasan Penyelenggaraan Pemerintahan Daerah (Lembaran Negara Republik Indonesia Tahun 2017 Nomor 73, Tambahan Lembaran Negara Republik Indonesia Nomor 6041);
20. Peraturan Pemerintah Nomor 18 Tahun 2017 tentang Hak Keuangan dan Administratif Pimpinan dan Anggota Dewan Perwakilan Rakyat Daerah (Lembaran Negara Republik Indonesia Tahun 2017 Nomor 106, Tambahan Lembaran Negara Republik Indonesia Nomor 6057);
21. Peraturan Pemerintah Nomor 2 Tahun 2018 tentang Standar Pelayanan Minimal (Lembaran Negara Republik Indonesia Tahun 2018 Nomor 02, Tambahan Lembaran Negara Republik Indonesia Nomor 6178);

22. Peraturan Pemerintah Nomor 12 Tahun 2019 tentang Pengelolaan Keuangan Daerah (Lembaran Negara Republik Indonesia Tahun 2019 Nomor 42, Tambahan Lembaran Negara Republik Indonesia Nomor 6322);
23. Peraturan Presiden Nomor 16 Tahun 2018 tentang Pengadaan Barang / Jasa Pemerintah (Lembaran Negara Republik Indonesia Tahun 2018 Nomor 33) sebagaimana telah diubah dengan Peraturan Presiden Nomor 12 tahun 2021 tentang Perubahan atas Peraturan Presiden Nomor 16 Tahun 2018 tentang Pengadaan Barang/Jasa Pemerintah (Lembaran Negara Republik Indonesia Tahun 2021 Nomor 63);
24. Peraturan Menteri Dalam Negeri Nomor 64 Tahun 2013 tentang Penerapan Standar Akuntansi Pemerintahan Berbasis Akrual pada Pemerintah Daerah (Berita Negara Republik Indonesia tahun 2013 Nomor 1425);
25. Peraturan Menteri Dalam Negeri Nomor 33 Tahun 2019 tentang Pedoman Penyusunan Anggaran Pendapatan dan Belanja Daerah Tahun Anggaran 2020 (Berita Negara Republik Indonesia Tahun 2019 Nomor 655);
26. Peraturan Menteri Dalam Negeri Nomor 77 Tahun 2020 tentang Pedoman Teknis Pengelolaan Keuangan Daerah (Berita Negara Republik Indonesia Tahun 2020 Nomor 1781);
27. Peraturan Daerah Kota Metro Nomor 24 Tahun 2016 tentang Pembentukan Susunan Perangkat Daerah Kota Metro (Lembaran Daerah Kota Metro Tahun 2016 Nomor 24) sebagaimana telah diubah dengan Peraturan Daerah Kota Metro Nomor 9 Tahun 2019 (Lembaran Daerah Kota Metro Tahun 2019 Nomor 9);
28. Peraturan Daerah Kota Metro Nomor 5 Tahun 2017 tentang Hak Keuangan Dan Administratif Pimpinan Dan Anggota Dewan Perwakilan Rakyat Daerah Kota Metro (Lembaran Daerah Kota Metro Tahun 2017 Nomor 5, Tambahan Lembaran Daerah Kota Metro Nomor 5);
29. Peraturan Daerah Kota Metro Nomor 14 Tahun 2018 tentang Pengelolaan Barang Milik Daerah (Lembaran Daerah Kota Metro Tahun 2018 Nomor 4, Tambahan Lembaran Daerah Kota Metro Nomor 14);
30. Peraturan Daerah Kota Metro Nomor 14 Tahun 2019 tentang Anggaran Pendapatan dan Belanja Daerah Tahun Anggaran 2020 (Lembaran Daerah Kota Metro Tahun 2019 Nomor 14, Tambahan Lembaran Daerah Kota Metro Nomor 14);
31. Peraturan Daerah Kota Metro Nomor 6 Tahun 2020 tentang Perubahan Anggaran Pendapatan dan Belanja Daerah Tahun Anggaran 2020 (Lembaran Daerah Kota Metro Tahun 2020 Nomor 6, Tambahan Lembaran Daerah Kota Metro Nomor 6);



32. Peraturan Daerah Kota Metro Nomor 7 Tahun 2020 tentang Pengelolaan Keuangan Daerah (Lembaran Daerah Kota Metro Tahun 2020 Nomor 7);

**Dengan Persetujuan Bersama**

**DEWAN PERWAKILAN RAKYAT DAERAH KOTA METRO**

**dan**

**WALIKOTA METRO**

**MEMUTUSKAN :**

Menetapkan : **PERATURAN DAERAH TENTANG PERTANGGUNGJAWABAN PELAKSANAAN ANGGARAN PENDAPATAN DAN BELANJA DAERAH TAHUN ANGGARAN 2020.**

**Pasal 1**

- (1) Pertanggungjawaban pelaksanaan APBD Tahun Anggaran 2020 berupa laporan keuangan memuat :
- a. Laporan Realisasi Anggaran;
  - b. Laporan Perubahan Saldo Anggaran Lebih;
  - c. Laporan Operasional;
  - d. Laporan Perubahan Ekuitas;
  - e. Neraca;
  - f. Laporan Arus Kas; dan
  - g. Catatan atas Laporan Keuangan.
- (2) Laporan keuangan sebagaimana dimaksud pada ayat (1) dilampiri dengan laporan kinerja dan ikhtisar laporan keuangan badan usaha milik daerah.

**Pasal 2**

Laporan Realisasi Anggaran sebagaimana dimaksud dalam Pasal 1 ayat (1) huruf a sebagai berikut :

a. Pendapatan	Rp	917.969.390.317,05
b. Belanja	Rp	946.165.570.428,71
c. Transfer	Rp	765.930.228,00
Surplus/(defisit)	Rp	(28.962.110.339,66)
d. Pembiayaan		
-Penerimaan	Rp	106.289.939.563,85
-Pengeluaran	Rp	5.000.000.000,00
Pembiayaan netto	Rp	101.289.939.563,85
Sisa Lebih Pembiayaan Anggaran (SILPA)	Rp	72.327.829.224,19

### Pasal 3

Uraian laporan realisasi anggaran sebagaimana dimaksud dalam Pasal 2 sebagai berikut:

(1) Selisih anggaran dengan realisasi pendapatan sebesar Rp.8.598.387.149,34 dengan rincian sebagai berikut :

a. Anggaran pendapatan setelah perubahan	Rp	909.371.003.167,71
b. Realisasi	Rp	917.969.390.317,05
Selisih Lebih /(Kurang)	Rp	8.598.387.149,34

(2) Selisih anggaran dengan realisasi Belanja sebesar Rp.63.651.414.415,00 dengan rincian sebagai berikut :

a. Anggaran pendapatan setelah perubahan	Rp	1.010.582.915.071,71
b. Realisasi	Rp	946.931.500.656,71
Selisih Lebih /(Kurang)	Rp	63.651.414.415,00

(3) Selisih anggaran dengan realisasi Surplus / (defisit) sebesar Rp. 72.249.801.564,34 dengan rincian sebagai berikut :

a. Surplus/ (defisit) setelah perubahan	Rp	(101.211.911.904,00)
b. Realisasi	Rp	(28.962.110.339,66)
Selisih Lebih /(Kurang)	Rp	72.249.801.564,34

(4) Selisih anggaran dengan realisasi penerimaan pembiayaan sejumlah Rp.78.027.659,85 dengan rincian sebagai berikut :

a. Anggaran penerimaan pembiayaan setelah perubahan	Rp	106.211.911.904,00
b. Realisasi	Rp	106.289.939.563,85
Selisih Lebih /(Kurang)	Rp	78.027.659,85

(5) Selisih anggaran dengan realisasi pengeluaran pembiayaan sejumlah Rp 0,00 dengan rincian sebagai berikut:

a. Anggaran pengeluaran pembiayaan setelah perubahan	Rp	5.000.000.000,00
b. Realisasi	Rp	5.000.000.000,00
Selisih Lebih /(Kurang)	Rp	0,00

(6) Selisih anggaran dengan realisasi pembiayaan netto sejumlah Rp.78.027.659,85 dengan rincian sebagai berikut :

a. Anggaran pembiayaan netto setelah perubahan	Rp	101.211.911.904,00
b. Realisasi	Rp	101.289.939.563,85
Selisih Lebih /(Kurang)	Rp	78.027.659,85

#### Pasal 4

Laporan Perubahan Saldo Anggaran Lebih sebagaimana dimaksud dalam Pasal 1 huruf b per 31 Desember tahun 2020, terdiri atas :

a. Saldo Anggaran Lebih Awal	Rp	106.184.911.904,82
b. Penggunaan Saldo Anggaran Lebih Sebagai Penerimaan Pembiayaan Tahun Berjalan	Rp	(106.184.911.904,82)
c. Sisa Lebih Pembiayaan Anggaran	Rp	72.327.829.224,19
d. Koreksi Kesalahan Pembukuan Tahun Sebelumnya	Rp	0,00
e. Lain-lain	Rp	0,00
f. Saldo Anggaran Lebih Akhir	Rp	72.327.829.224,19

#### Pasal 5

Laporan Operasional sebagaimana dimaksud dalam Pasal 1 huruf c per 31 Desember Tahun 2020, terdiri atas :

a. Pendapatan-LO Operasional	Rp	905.901.792.095,44
b. Beban Operasional	Rp	930.718.638.107,16
Surplus / Defisit dari Operasional	Rp	(24.816.846.011,72)
c. Surplus Non Operasional	Rp	0,00
d. Defisit Non Operasional	Rp	5.971.386.192,46
Surplus / Defisit dari Non Operasional	Rp	(5.971.386.192,46)
Surplus / Defisit – LO	Rp	(30.788.232.204,18)

#### Pasal 6

Laporan Perubahan Ekuitas sebagaimana dimaksud dalam Pasal 1 huruf d per 31 Desember Tahun 2020, terdiri atas :

a. Ekuitas Awal	Rp	2.895.984.857.177,35
b. Surplus / Defisit – LO	Rp	(30.788.232.204,18)
c. Dampak Kumulatif Perubahan Kebijakan/ Kesalahan Mendasar	Rp	43.220.706.418,85
d. Koreksi Ekuitas Lainnya	Rp	(75.916.788.022,58)
e. Ekuitas Akhir	Rp	2.832.500.543.369,44

#### Pasal 7

Neraca sebagaimana dimaksud pada Pasal 1 huruf e per 31 Desember Tahun 2020 sebagai berikut:

a. Jumlah aset	Rp	2.880.328.820.350,10
b. Jumlah kewajiban	Rp	47.828.276.980,65
c. Jumlah ekuitas dana	Rp	2.832.500.543.369,44

### **Pasal 8**

Laporan arus kas sebagaimana dimaksud dalam Pasal 1 huruf f untuk tahun yang berakhir sampai dengan 31 Desember Tahun 2020 sebagai berikut:

a.	Saldo kas awal per 1 Januari 2020	Rp	106.184.911.904,82
b.	Arus kas dari aktivitas operasi	Rp	137.603.153.001,10
c.	Arus kas dari aktivitas investasi	Rp	(171.565.263.340,76)
d.	Arus kas dari aktivitas pendanaan	Rp	105.027.659,03
e.	Arus kas dari aktivitas transitoris	Rp	96.652.306,00
f.	Saldo kas akhir per 31 Desember 2020	Rp	72.443.244.239,19

### **Pasal 9**

Catatan atas laporan keuangan sebagaimana dimaksud pasal 1 huruf g Tahun Anggaran 2020 memuat informasi baik secara kuantitatif maupun kualitatif atas pos-pos laporan keuangan.

### **Pasal 10**

Pertanggungjawaban pelaksanaan APBD sebagaimana dimaksud pada pasal 1 tercantum dalam Lampiran Peraturan Daerah ini, terdiri dari :

- a. Lampiran I : Laporan Realisasi Anggaran
  - Lampiran I.1 : Ringkasan laporan realisasi anggaran menurut urusan pemerintahan daerah dan organisasi;
  - Lampiran I.2 : Rincian laporan realisasi anggaran menurut urusan pemerintahan daerah, organisasi, pendapatan, belanja dan pembiayaan;
  - Lampiran I.3 : Rekapitulasi realisasi anggaran belanja daerah menurut urusan pemerintahan daerah, organisasi, program dan kegiatan;
  - Lampiran I.4 : Rekapitulasi realisasi anggaran belanja daerah untuk keselarasan dan keterpaduan urusan pemerintahan daerah dan fungsi dalam rangka pengelolaan keuangan negara;
- b. Lampiran II : Laporan Perubahan Saldo Anggaran Lebih;
- c. Lampiran III : Laporan Operasional;
- d. Lampiran IV : Laporan Perubahan Ekuitas;
- e. Lampiran V : Neraca;
- f. Lampiran VI : Laporan Arus Kas;
- g. Lampiran VII : Catatan atas laporan keuangan;
- h. Lampiran VIII : Daftar rekapitulasi piutang daerah;
- i. Lampiran IX : Daftar rekapitulasi penyisihan piutang tidak tertagih;
- j. Lampiran X : Daftar rekapitulasi dana bergulir dan penyisihan dana bergulir;
- k. Lampiran XI : Daftar penyertaan modal (investasi) daerah;
- l. Lampiran XII : Daftar rekapitulasi realisasi penambahan dan pengurangan aset tetap daerah
- m. Lampiran XIII : Daftar rekapitulasi aset tetap daerah;



- n. Lampiran XIV : Daftar rekapitulasi konstruksi dalam pekerjaan;
- o. Lampiran XV : Daftar rekapitulasi aset lainnya;
- p. Lampiran XVI : Daftar dana cadangan daerah;
- q. Lampiran XVII : Daftar kewajiban jangka pendek;
- r. Lampiran XVIII : Daftar kewajiban jangka panjang;
- s. Lampiran XIX : Daftar kegiatan-kegiatan yang belum diselesaikan sampai akhir tahun dan dianggarkan kembali tahun anggaran berikutnya; dan
- t. Lampiran XX : Ikhtisar laporan keuangan badan usaha milik daerah/perusahaan daerah.

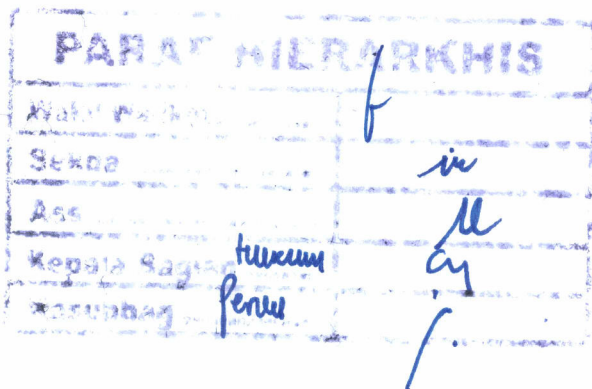
### Pasal 11

Walikota menetapkan Peraturan Walikota tentang penjabaran pertanggungjawaban pelaksanaan APBD Tahun Anggaran 2020 sebagai rincian lebih lanjut dari pertanggungjawaban pelaksanaan APBD Tahun Anggaran 2020.

### Pasal 12


Peraturan Daerah ini mulai berlaku pada tanggal diundangkan.

Agar setiap orang mengetahuinya, memerintahkan pengundangan Peraturan Daerah ini dengan penempatannya dalam Lembaran Daerah Kota Metro.



Ditetapkan di Metro  
Pada tanggal 23 Agustus 2021

**WALIKOTA METRO,**

  
**WAHDI**

Diundangkan di Metro  
Pada tanggal 23 Agustus 2021

**SEKRETARIS DAERAH KOTA METRO,**

  
**BANGKIT HARYO UTOMO**

**LEMBARAN DAERAH KOTA METRO TAHUN 2021 NOMOR : 6**  
REGISTER PERATURAN DAERAH KOTA METRO, PROVINSI LAMPUNG NOMOR :  
06/1181/MTR/2021

KOTA METRO  
REKAPITULASI REALISASI ANGGARAN BELANJA DAERAH  
UNTUK KESELARASAN DAN KETERPADUAN URUSAN PEMERINTAHAN DAERAH DAN FUNGSI  
DALAM RANGKA PENGELOLAAN KEUANGAN NEGARA  
TAHUN ANGGARAN 2020

(dalam rupiah)							
KODE			URAIAN	ANGGARAN SETELAH PERUBAHAN	REALISASI	BERTAMBAH/(BERKURANG)	
1						5	%
2			3	4	5	6	
01			Pelayanan Umum	279.705.556.403,71	251.752.651.581,00	(27.952.904.822,71)	90,01
01	2	10	Komunikasi dan Informatika	10.462.777.054,00	9.755.211.006,00	(707.566.048,00)	93,24
01	2	18	Kearsipan	78.203.900,00	68.843.900,00	(9.360.000,00)	88,03
01	4	01	Administrasi Pemerintahan	132.743.523.666,00	117.900.364.929,00	(14.843.158.737,00)	88,82
01	4	02	Pengawasan	9.539.214.448,00	7.976.912.781,00	(1.562.301.667,00)	83,62
01	4	03	Perencanaan	8.703.799.410,00	8.004.587.526,00	(699.211.884,00)	91,97
01	4	04	Keuangan	106.272.114.675,71	97.532.250.532,00	(8.739.864.143,71)	91,78
01	4	05	Kepegawaian	11.905.923.250,00	10.514.480.907,00	(1.391.442.343,00)	88,31
03			Ketertiban dan Keamanan	14.035.919.227,00	13.011.884.969,00	(1.024.034.258,00)	92,70
03	1	05	Ketentraman dan Ketertiban Umum serta Perlindungan Masyarakat	14.035.919.227,00	13.011.884.969,00	(1.024.034.258,00)	92,70
04			Ekonomi	59.699.914.995,00	55.437.525.360,14	(4.262.389.634,86)	92,86
04	2	01	Tenaga Kerja	4.252.518.978,00	3.874.415.958,00	(378.103.020,00)	91,11
04	2	07	Pemberdayaan Masyarakat Desa	249.055.700,00	206.613.795,00	(42.441.905,00)	82,96
04	2	09	Perhubungan	10.926.854.574,00	10.384.998.981,00	(541.855.593,00)	95,04
04	2	11	Koperasi, Usaha Kecil dan Menengah	5.906.641.527,00	5.691.559.035,00	(215.082.492,00)	96,36
04	2	12	Penanaman Modal	5.869.792.556,00	4.893.207.479,00	(976.585.077,00)	83,36
04	3	01	Kelautan dan Perikanan	1.674.735.350,00	1.665.302.425,00	(9.432.925,00)	99,44
04	3	03	Pertanian	21.393.754.490,00	20.272.630.816,00	(1.121.123.674,00)	94,76
04	3	04	Kehutanan	35.765.000,00	35.765.000,00	-	100,00
04	3	06	Perdagangan	9.390.796.820,00	8.413.031.871,14	(977.764.948,86)	89,59
05			Lingkungan Hidup	15.998.747.620,00	14.875.837.904,00	(1.122.909.716,00)	92,98
05	2	05	Lingkungan Hidup	15.998.747.620,00	14.875.837.904,00	(1.122.909.716,00)	92,98
06			Perumahan dan Fasilitas Umum	111.175.501.389,00	102.515.740.506,41	(8.659.760.882,59)	92,21
06	1	03	Pekerjaan Umum dan Penataan Ruang	72.271.075.080,00	65.080.545.435,41	(7.190.529.644,59)	90,05
06	1	04	Perumahan Rakyat dan Kawasan Pemukiman	38.904.426.309,00	37.435.195.071,00	(1.469.231.238,00)	96,22
07			Kesehatan	302.228.677.416,00	289.141.158.914,16	(13.087.518.501,84)	95,67
07	1	02	Kesehatan	293.901.285.162,00	282.096.557.320,16	(11.804.727.841,84)	95,98
07	2	08	Pengendalian Penduduk dan Keluarga Berencana	8.327.392.254,00	7.044.601.594,00	(1.282.790.660,00)	84,60
08			Pariwisata dan Budaya	8.250.790.180,00	7.400.131.709,00	(850.658.471,00)	89,69
08	2	16	Kebudayaan	1.032.030.030,00	988.281.600,00	(43.748.430,00)	95,76
08	3	02	Pariwisata	7.218.760.150,00	6.411.850.109,00	(806.910.041,00)	88,82
10			Pendidikan	204.204.775.889,00	199.216.410.141,00	(4.988.365.748,00)	97,56
10	1	01	Pendidikan	182.125.216.099,00	178.906.820.454,00	(3.218.395.645,00)	98,23
10	2	13	Kepemudaan dan Olah Raga	16.215.769.930,00	15.185.802.930,00	(1.029.967.000,00)	93,65
10	2	17	Perpustakaan	5.863.789.860,00	5.123.786.757,00	(740.003.103,00)	87,38
11			Perlindungan Sosial	15.283.031.952,00	13.580.159.572,00	(1.702.872.380,00)	88,86
11	1	06	Sosial	7.191.877.480,00	6.202.438.024,00	(989.439.456,00)	86,24
11	2	02	Pemberdayaan Perempuan dan Perlindungan Anak	630.241.700,00	566.032.865,00	(64.208.835,00)	89,81
11	2	06	Administrasi Kependudukan dan Capil	7.460.912.772,00	6.811.688.683,00	(649.224.089,00)	91,30
JUMLAH				1.010.582.915.071,71	946.931.500.656,71	(63.651.414.415,00)	93,70

Wakil Walikota Metro,  
Sekda  
Ass.  
Kepala Bagian  
Kasubbag  
WALIKOTA METRO,  
WAHDI



LAMPIRAN II  
PERATURAN DAERAH KOTA METRO  
NOMOR 6 TAHUN 2021  
TENTANG  
PERTANGGUNGJAWABAN PELAKSANAAN  
ANGGARAN PENDAPATAN DAN BELANJA  
DAERAH TAHUN ANGGARAN 2020

KOTA METRO  
LAPORAN PERUBAHAN SALDO ANGGARAN LEBIH  
UNTUK TAHUN YANG BERAKHIR SAMPAI DENGAN 31 DESEMBER 2020 DAN 2019

(Dalam Rupiah)			
NO	URAIAN	2020	2019
1	SALDO ANGGARAN LEBIH AWAL	106,184,911,904.82	85,589,435,528.05
2	Penggunaan Saldo Anggaran Lebih sebagai Penerimaan Pembayaran Tahun Berjalan	(106,184,911,904.82)	(85,589,435,528.14)
3	Sub Total (1+2)	-	(0.09)
4	Sisa Lebih/Kurang Pembiayaan Anggaran (SILPA/SIKPA)	72,327,829,224.19	106,184,911,904.82
5	Sub Total (3+4)	72,327,829,224.19	106,184,911,904.73
6	Koreksi Kesalahan Pembukuan Tahun Sebelumnya	-	0.09
7	Lain-lain	-	-
8	SALDO ANGGARAN LEBIH AKHIR (5+6+7)	72,327,829,224.19	106,184,911,904.82


Wakil Walikota	
Sekda	
Ass	
Kepala Bagian	
Kasubbag	

WALIKOTA METRO,  
WAHDI

KODE AKUN	URAIAN	2020	2019	KENAIKAN/ PENURUNAN	%
	POS LUAR BIASA	-	-	-	
8.5	PENDAPATAN LUAR BIASA	-	-	-	
8.5.1	Pendapatan Luar Biasa	-	-	-	
	Jumlah Pendapatan Luar Biasa	-	-	-	
9.4	BEBAN LUAR BIASA	-	-	-	
9.4.1	Beban Luar Biasa	-	-	-	
	Jumlah Beban Luar Biasa	-	-	-	
	POS LUAR BIASA				
	SURPLUS/DEFISIT - LO	(30,788,232,204.18)	79,776,817,505.24	(110,565,049,709.42)	(138.59)

PARIT MELAYU	
KANTOR WALIKOTA	
Sekretaris .....	in le
Asisten .....	
Kepala Bagian .....	Hukum
Kasubbag .....	Penul

WALIKOTA METRO,



WAHDI



LAMPIRAN IV  
PERATURAN DAERAH KOTA METRO  
NOMOR 6 TAHUN 2021  
TENTANG  
PERTANGGUNGJAWABAN PELAKSANAAN  
ANGGARAN PENDAPATAN DAN BELANJA  
DAERAH TAHUN ANGGARAN 2020

KOTA METRO  
LAPORAN PERUBAHAN EKUITAS  
PER 31 DESEMBER 2020 DAN 2019

(Dalam Rupiah)			
No.	URAIAN	2020	2019
1	Ekuitas Awal	2,895,984,857,177.35	2,783,472,436,769.03
2	Surplus/Defisit-LO	(30,788,232,204.18)	79,776,817,505.24
3	Dampak Kumulatif Perubahan Mendasar:	43,220,706,418.85	(2,669,411,913.83)
	A. Koreksi Nilai Piutang	-	-
	B. Penyisihan Piutang Tak Tertagih	-	-
	C. Koreksi Nilai Persediaan	-	-
	D. Beban Dibayar Dimuka	-	-
	E. Koreksi Nilai Aset Tetap	-	-
	F. Akumulasi Penyusutan Peralatan dan mesin	1,320,345,133.27	-
	G. Akumulasi Penyusutan Gedung dan Bangunan	9,532,919,877.65	(2,645,782,441.53)
	H. Akumulasi Penyusutan Jalan, Irigasi dan Jaringan	32,303,330,692.13	3,320,714,741.60
	I. Akumulasi Penyusutan Aset Tetap Lainnya	77,783,941.17	-
	J. Akumulasi Penyusutan Aset Lainnya	(13,673,220.17)	-
	K. Amortisasi Aset Tidak Berwujud	(5.21)	(3,344,344,213.90)
	L. Pendapatan Diterima Dimuka	-	-
	M. Beban Yang Masih Harus Dibayar	-	-
4	Koreksi Ekuitas Lainnya	(75,916,788,022.58)	35,405,014,816.90
5	Ekuitas Akhir	2,832,500,543,369.44	2,895,984,857,177.35

KOTA METRO	
Wakil Walikota	
Sekretaris	
Ases	
Kepala Bagian	
Kasubbag	


WALIKOTA METRO,

WAHDI

NO	URAIAN	2020	2019
55	KEWAJIBAN JANGKA PANJANG	-	-
56	Utang Dalam Negeri	-	-
57	Utang Jangka panjang Lainnya	-	-
58	JUMLAH KEWAJIBAN	47,828,276,980.65	45,266,006,411.93
59	EKUITAS	2,832,500,543,369.44	2,895,984,857,177.35
60	Ekuitas	2,832,500,543,369.44	2,895,984,857,177.35
61	JUMLAH EKUITAS DAN KEWAJIBAN	2,880,328,820,350.10	2,941,250,863,589.27

PADA PERSIDANGAN	
Wakil Walikota	f
Bendah	in
Ases	le
Kepala B. Sek	rukun cy
Kasubbag	Penul f

WALIKOTA METRO,



WAHDI

NO	URAIAN	2020	2019
40	<b>Arus Kas Keluar</b>		
41	Pembentukan Dana Cadangan	-	-
42	Perolehan Tanah	19,989,400.00	179,904,600.00
43	Perolehan Peralatan dan Mesin	47,086,721,191.00	63,998,548,818.76
44	Perolehan Gedung dan Bangunan	62,600,149,854.55	67,260,194,688.73
45	Perolehan Jalan, Irigasi dan Jaringan	56,002,881,586.21	77,392,887,192.79
46	Perolehan Aset Tetap Lainnya	1,181,114,300.00	693,412,900.00
47	Perolehan Aset Lainnya	-	-
48	Penyertaan Modal Pemerintah Daerah	5,000,000,000.00	2,000,000,000.00
49	<b>Jumlah Arus Kas Keluar</b>	<b>171,890,856,331.76</b>	<b>211,524,948,200.28</b>
50	<b>Arus Kas Bersih dari Aktivitas Investasi</b>	<b>(171,565,263,340.76)</b>	<b>(211,128,549,200.28)</b>
51	<b><u>ARUS KAS DARI AKTIVITAS PENDANAAN</u></b>		
52	<b>Arus Kas Masuk</b>		
53	Penerimaan Pinjaman Daerah	-	-
54	Penerimaan Kembali Pinjaman Daerah	105,020,307.00	43,088,752.20
55	Penerimaan Kembali Investasi Permanen	7,352.03	
56	<b>Jumlah Arus Kas Masuk</b>	<b>105,027,659.03</b>	<b>43,088,752.20</b>
57	<b>Arus Kas Keluar</b>		
58	Pembayaran Pokok Pinjaman Dalam Negeri - Pemerintah Pusat	-	-
59	Pembayaran Pokok Pinjaman yang Jatuh Tempo	-	-
60	Pemberian Pinjaman Lainnya	-	-
61	<b>Jumlah Arus Kas Keluar</b>	<b>-</b>	<b>-</b>
62	<b>Arus Kas Bersih dari Aktivitas Pendanaan</b>	<b>105,027,659.03</b>	<b>43,088,752.20</b>
63	<b><u>ARUS KAS DARI AKTIVITAS TRANSITORIS</u></b>		
64	<b>Arus Kas Masuk</b>		
65	Penerimaan Perhitungan Fihak Ketiga (PFK)	53,487,452,391.00	60,779,122,103.00
66	<b>Jumlah Arus Kas Masuk</b>	<b>53,487,452,391.00</b>	<b>60,779,122,103.00</b>
67	<b>Arus Kas Keluar</b>		
68	Pengeluaran Perhitungan Fihak Ketiga (PFK)	53,390,800,085.00	60,779,122,103.00
69	<b>Jumlah Arus Kas Keluar</b>	<b>53,390,800,085.00</b>	<b>60,779,122,103.00</b>
70	<b>Arus Kas Bersih dari Aktivitas Transitoris</b>	<b>96,652,306.00</b>	<b>-</b>
71	<b>Kenaikan/Penurunan Kas</b>	<b>(33,760,430,374.63)</b>	<b>20,595,476,376.68</b>
72	Saldo Awal Kas di BUD & Kas di Bendahara	106,184,911,904.82	106,333,051,646.58
73	Saldo Akhir Kas di BUD & Kas di Bendahara Pengeluaran	72,443,244,239.19	106,184,911,904.82
74	Saldo Akhir Kas di Bendahara Penerimaan	-	-
75	Saldo Akhir Kas Lainnya	-	-
76	<b>Saldo Akhir Kas</b>	<b>72,443,244,239.19</b>	<b>106,184,911,904.82</b>

FARAF FIKFA FIGHIS	
Waldi Walikota .....	<i>W</i>
Sekda .....	<i>ir</i>
Ass .....	<i>le</i>
Kepala Bupren .....	<i>ay</i>
Kasubbag .....	<i>Peny</i>

WALIKOTA METRO,

*Waldi*

WAHDI



Laporan Barang Milik Daerah (BMD). Karena masih terdapat perbedaan antara klasifikasi rekening belanja modal dengan akun aset tetap Barang Milik Daerah. Kode rekening belanja modal pada APBD 2019 disusun berdasarkan Peraturan Menteri Dalam Negeri Nomor 13 Tahun 2006 sebagaimana telah diubah terakhir kali dengan Peraturan Menteri Dalam Negeri Nomor 21 Tahun 2011, sedangkan klasifikasi aset tetap pada Laporan Barang Milik Daerah berdasarkan Peraturan Menteri Dalam Negeri Nomor 19 Tahun 2016 tentang Pedoman Pengelolaan Barang Daerah.

Tahun 2020 merupakan tahun kelima dilaksanakannya penyusunan dan penyajian Laporan Keuangan yang berbasis akrual. Perubahan kebijakan akuntansi dari basis Kas Menuju Akrual (*Cash Toward Accrual*) menjadi basis Akrual ini belum diimbangi oleh Sumber Daya Aparatur yang ada. Kemampuan dan pemahaman tentang basis akrual belum dimiliki secara merata pada Sumber Daya Aparatur pengelola keuangan dan aset yang ada di satuan kerja. Sehingga masih dibutuhkan pelatihan dan bimbingan secara intensif dalam proses penyusunan dan penyajian Laporan Keuangan OPD yang menjadi bahan konsolidasi Laporan Keuangan Pemerintah Daerah.

Penerapan basis akrual juga harus diimbangi dengan aplikasi sistem teknologi informasi yang memadai, mengingat proses transaksi anggaran yang besar dan cukup rumit. Tahun 2020, juga merupakan tahun kelima penggunaan aplikasi sistem informasi keuangan daerah (SIMDA Keuangan) yang berbasis akrual. Sehingga masih dibutuhkan pelatihan dan pemahaman yang cukup terhadap proses dan sistem kerja aplikasi tersebut pada operator OPD.

Dengan segala kendala yang ada tersebut, menyebabkan proses penyusunan LKPD Pemerintah Kota Metro Tahun 2020 menjadi cukup berat. Namun Pemerintah Kota Metro berusaha untuk dapat menyajikan pertanggungjawaban pelaksanaan APBD Tahun Anggaran 2020 ini dengan baik dan akuntabel. Pemerintah Kota Metro juga bertekad untuk terus selalu meningkatkan kualitas sistem pengelolaan keuangan daerah, baik dari sisi penyempurnaan aturan maupun dari sisi peningkatan kapasitas sumber daya aparatur pengelola keuangan daerah.

PARAF HIERARKHIS	
Wakil Walikota .....	<i>[Signature]</i>
Sekda .....	<i>[Signature]</i>
Ass .....	<i>[Signature]</i>
Kepala Bagian .....	<i>[Signature]</i>
Subbag .....	<i>[Signature]</i>

WALIKOTA METRO,  
*[Signature]*  
WAHDI



KOTA METRO  
DAFTAR REKAPITULASI PIUTANG DAERAH  
TAHUN ANGGARAN 2020

(dalam Rupiah)

NO	URAIAN RINCIAN PIUTANG	TAHUN PENGAKUAN PIUTANG	SALDO AWAL PIUTANG	PENAMBAHAN PIUTANG	PENGURANGAN PIUTANG	SALDO AKHIR PIUTANG
I	PIUTANG PAJAK DAERAH:		13,500,166,638.82	3,306,541,826.00	1,670,591,073.00	15,136,117,391.82
1	Piutang Pajak Hotel	2020	27,932,402.00	59,681,130.00	27,932,402.00	59,681,130.00
2	Piutang Pajak Restoran	2019-2020	187,113,449.00	217,775,106.00	169,108,940.00	235,779,615.00
3	Piutang Pajak Hiburan	2020	51,808,523.00	34,166,667.00	51,808,523.00	34,166,667.00
4	Piutang Pajak Parkir	2020	31,198,700.00	29,086,100.00	31,198,700.00	29,086,100.00
5	Piutang Pajak Penerangan Jalan - PLN	2020	1,186,521,283.00	1,127,170,471.00	1,186,521,283.00	1,127,170,471.00
6	Piutang Pajak Air Bawah Tanah	2020	-	3,459,692.00	-	3,459,692.00
7	Piutang PBB-P2	2020	12,015,592,281.82	1,835,202,660.00	204,021,225.00	13,646,773,716.82
II	PIUTANG RETRIBUSI DAERAH :		973,335,425.00	191,238,000.00	20,344,500.00	1,144,228,925.00
1	Retribusi Sewa Toko	2009-2020	973,335,425.00	191,238,000.00	20,344,500.00	1,144,228,925.00
2	Retribusi Izin Mendirikan Bangunan	2020	-	-	-	-
III	BAGIAN LANCAR TUNTUTAN GANTI RUGI		-	-	-	-
	Bagian Lancar Tuntutan Ganti Rugi	2020	-	-	-	-
IV	BAGIAN LANCAR TAGIHAN KEMITRAAN		-	228,054,028.65	-	228,054,028.65
1	Bagian Lancar Tagihan Kemitraan		-	228,054,028.65	-	228,054,028.65
	PT. Nolimax Jaya (Metro Mega Mall)	2020	-	228,054,028.65	-	228,054,028.65
V	PIUTANG TAGIHAN SEWA		449,589,513.00	-	-	449,589,513.00
1	Koperasi serba usaha HKTI	2017	449,589,513.00	-	-	449,589,513.00
VI	PIUTANG PERIKATAN-PINJAMAN LUNAK		1,905,349,607.55	77,411,819.00	504,665,410.00	1,478,096,016.55
1	Piutang Perikatan-Pinlu Dinas Pertanian	2000-2007	1,427,438,781.00	-	68,837,500.00	1,358,601,281.00
2	Piutang Perikatan-Pinlu Dinas Koperasi	2001-2006	477,910,826.55	77,311,819.00	435,727,910.00	119,494,735.55
	UMKM dan Perindustrian		-	-	-	-
3	Piutang Perikatan-Pinlu Disnaker	2002-2003	-	100,000.00	100,000.00	-
VII	PIUTANG LAINNYA		61,249,065,575.58	48,374,425,190.01	62,260,568,610.59	47,362,922,155.00
1	Piutang Transfer - DBH Provinsi :		21,581,335,057.58	19,985,393,675.01	23,803,107,394.59	17,763,621,338.00
	Pajak Kendaraan Bermotor (PKB)	2020	6,007,851,497.60	6,046,760,720.00	6,007,851,497.60	6,046,760,720.00
	Bea Balik Nama Kendaraan Bermotor (BBNKB)	2020	5,111,043,942.21	2,788,559,227.00	5,111,043,942.21	2,788,559,227.00
	Pajak Bahan Bakar Kendaraan Bermotor (PBBKB)	2020	10,437,708,356.22	8,893,280,432.00	10,437,708,356.22	8,893,280,432.00
	Air Permukaan	2020	24,731,261.55	35,020,959.01	24,731,261.56	35,020,959.00
	Pajak Rokok	2020	-	2,221,772,337.00	2,221,772,337.00	-
	Air Bawah Tanah	2020	-	-	-	-
2	Piutang Transfer - DBH Pusat :		-	-	-	-
	Dana Bagi Hasil Pajak	2020	(114,685,847.00)	-	-	(114,685,847.00)
	Dana Bagi Hasil Bukan Pajak	2020	114,685,847.00	-	-	114,685,847.00
3	Piutang Lain-Lain PAD :		39,667,730,518.00	28,389,031,515.00	38,457,461,216.00	29,599,300,817.00
	Piutang BLUD RSU Ahmad Yani & Puskesmas	2020	38,096,206,590.00	27,976,258,461.00	38,025,318,466.00	28,047,146,585.00
	Piutang UPT PAM	2006-2020	1,408,403,928.00	338,535,500.00	380,202,750.00	1,366,736,678.00
	Piutang Kapitasi JKN Puskesmas	2020	25,840,000.00	-	25,840,000.00	-
	Piutang atas Lebih Bayar Utang Retensi	2020	-	-	-	-
	Piutang Penjualan Kavling Tanah Perumahan PNS	2020	137,280,000.00	10,560,000.00	26,100,000.00	121,740,000.00
	Piutang Denda Pajak Air Bawah Tanah	2020	-	162.00	-	162.00
	Piutang atas Kelebihan Pengakuan atas Belanja BBM	2020	-	63,677,392.00	-	63,677,392.00
	Jumlah		78,077,506,759.95	52,177,670,863.66	64,456,169,593.59	65,799,008,030.02

PARAF HIERARKIS	
Wakil Walikota .....	
Sekda .....	
Ass .....	
Kepala Bagian .....	
Kasubbag .....	

WALIKOTA METRO,  
  
WAHDI



LAMPIRAN IX  
PERATURAN DAERAH KOTA METRO  
NOMOR 6 TAHUN 2021  
TENTANG  
PERTANGGUNGJAWABAN PELAKSANAAN  
ANGGARAN PENDAPATAN DAN BELANJA  
DAERAH TAHUN ANGGARAN 2020

KOTA METRO  
DAFTAR REKAPITULASI PENYISIHAN PIUTANG TIDAK TERTAGIH  
TAHUN ANGGARAN 2020

(dalam Rupiah)

NO	URAIAN PIUTANG	NILAI PIUTANG	PENYISIHAN PIUTANG	NILAI BERSIH PIUTANG
I	PIUTANG PAJAK DAERAH:	15,136,117,391.82	9,064,364,500.45	6,071,752,891.37
1	Piutang Pajak Hotel	59,681,130.00	298,405.65	59,382,724.35
2	Piutang Pajak Restoran	235,779,615.00	2,889,326.43	232,890,288.57
3	Piutang Pajak Hiburan	34,166,667.00	170,833.34	33,995,833.67
4	Piutang Pajak Parkir	29,086,100.00	145,430.50	28,940,669.50
5	Piutang Pajak Penerangan Jalan - PLN	1,127,170,471.00	5,635,852.36	1,121,534,618.65
6	Piutang Pajak Air Bawah Tanah	3,459,692.00	17,298.46	3,442,393.54
7	Piutang PBB-P2	13,646,773,716.82	9,055,207,353.72	4,591,566,363.10
II	PIUTANG RETRIBUSI DAERAH :	1,144,228,925.00	972,267,225.00	171,961,700.00
1	Retribusi Sewa Toko	1,144,228,925.00	972,267,225.00	171,961,700.00
2	Retribusi Izin Mendirikan Bangunan	-	-	-
III	BAGIAN LANCAR TUNTUTAN GANTI RUGI	-	-	-
	Bagian Lancar Tuntutan Ganti Rugi	-	-	-
IV	BAGIAN LANCAR TAGIHAN KEMITRAAN	228,054,028.65	1,140,270.14	226,913,758.51
1	Bagian Lancar Tagihan Kemitraan			
	PT. Nolimax Jaya (Metro Mega Mall)	228,054,028.65	1,140,270.14	226,913,758.51
V	PIUTANG TAGIHAN SEWA	449,589,513.00	449,589,513.00	-
1	Koperasi serba usaha HKTI	449,589,513.00	449,589,513.00	-
VI	PIUTANG PERIKATAN-PINJAMAN LUNAK	1,478,096,016.55	1,478,096,016.55	-
1	Piutang Perikatan-Pinlu Dinas Pertanian	1,358,601,281.00	1,358,601,281.00	-
2	Piutang Perikatan-Pinlu Dinas Koperasi	119,494,735.55	119,494,735.55	-
	UMKM dan Perindustrian			
3	Piutang Perikatan-Pinlu Disnaker	-	-	-
VII	PIUTANG LAINNYA	47,362,922,155.00	1,418,264,200.78	45,944,657,954.22
1	Piutang Transfer - DBH Provinsi :	17,763,621,338.00	88,818,106.69	17,674,803,231.31
	Pajak Kendaraan Bermotor (PKB)	6,046,760,720.00	30,233,803.60	6,016,526,916.40
	Bea Balik Nama Kendaraan Bermotor (BBNKB)	2,788,559,227.00	13,942,796.14	2,774,616,430.87
	Pajak Bahan Bakar Kendaraan Bermotor (PBBKB)	8,893,280,432.00	44,466,402.16	8,848,814,029.84
	Air Permukaan	35,020,959.00	175,104.80	34,845,854.21
	Pajak Rokok	-	-	-
	Air Bawah Tanah	-	-	-
2	Piutang Transfer - DBH Pusat :	-	-	-
	Dana Bagi Hasil Pajak	(114,685,847.00)	(11,468,584.70)	(103,217,262.30)
	Dana Bagi Hasil Bukan Pajak	114,685,847.00	11,468,584.70	103,217,262.30
3	Piutang Lain-Lain PAD :	29,599,300,817.00	1,329,446,094.09	28,269,854,722.91
	Piutang BLUD RSU Ahmad Yani dan Puskesmas	28,047,146,585.00	213,551,428.32	27,833,595,156.68
	Piutang UPT PAM	1,366,736,678.00	1,114,967,578.00	251,769,100.00
	Piutang Kapitasi JKN Puskesmas	-	-	0.00
	Piutang atas Lebih Bayar Utang Retensi	-	-	0.00
	Piutang Penjualan Kavling Tanah Perumahan PNS	121,740,000.00	608,700.00	121,131,300.00
	Piutang Denda Pajak Air Bawah Tanah	162.00	0.81	161.19
	Piutang atas Kelebihan Pengakuan atas Belanja BBM	63,677,392.00	318,386.96	63,359,005.04
	Jumlah	65,799,008,030.02	13,383,721,725.92	52,415,286,304.10

PARAF PETUGAS

Wakil Walikota	
Gekda	
Ass	
Kepala Bagian	
Kasubbag	

*in*  
*ay*  
*penul*

WALIKOTA METRO,  
*[Signature]*  
WAHDI



BELANJA															
REALISASI						BERTAMBAH (BERKURANG)									
BELANJA BANTUAN KEUANGAN	BELANJA TIDAK TERDUGA	JUMLAH BELANJA	BELANJA PEGAWAI	BELANJA BARANG DAN JASA	BELANJA MODAL	BELANJA BUNGA	BELANJA SUBSIDI	BELANJA HIBAH	BELANJA BANTUAN SOSIAL	BELANJA BAGI HASIL	BELANJA BANTUAN KEUANGAN	BELANJA TIDAK TERDUGA	JUMLAH BELANJA	BERTAMBAH (BERKURANG)	
Rp	Rp	Rp	Rp	Rp	Rp	Rp	Rp	Rp	Rp	Rp	Rp	Rp	Rp	Rp	%
1.540.000.000,00	28.146.068.700,00	269.164.575.449,71	98.541.332.984,00	78.950.811.088,00	5.986.679.706,00	-	-	31.955.773.646,00	-	-	765.930.228,00	25.728.069.023,00	241.928.596.679,00	(27.235.978.774,71)	89,88%
-	-	132.743.523.666,00	60.464.356.663,00	53.417.884.260,00	4.017.924.006,00	-	-	-	-	-	-	-	117.900.364.928,00	(14.843.158.737,00)	88,82%
-	-	12.257.071.300,00	12.117.761.716,00	-	-	-	-	-	-	-	-	-	12.117.761.716,00	(139.309.584,00)	98,86%
-	-	968.970.630,00	918.472.200,00	-	-	-	-	-	-	-	-	-	918.472.200,00	(50.498.430,00)	94,79%
-	-	36.535.350.007,00	16.676.060.289,00	16.086.954.176,00	822.712.000,00	-	-	-	-	-	-	-	33.585.726.465,00	(2.949.623.542,00)	91,93%
-	-	29.734.406.079,00	4.089.176.145,00	18.301.292.588,00	226.485.000,00	-	-	-	-	-	-	-	22.616.953.733,00	(7.117.452.346,00)	76,06%
-	-	10.038.253.870,00	4.687.418.887,00	4.101.475.102,00	329.903.000,00	-	-	-	-	-	-	-	9.118.796.989,00	(919.456.881,00)	90,84%
-	-	8.447.112.830,00	4.166.013.102,00	2.543.623.573,00	1.074.777.300,00	-	-	-	-	-	-	-	7.764.413.979,00	(682.850.064,00)	91,92%
-	-	7.897.830.790,00	3.976.786.709,00	2.957.160.217,00	331.033.800,00	-	-	-	-	-	-	-	7.264.980.726,00	(506.536.519,00)	94,49%
-	-	9.188.804.180,00	4.641.807.518,00	3.539.692.943,00	500.767.200,00	-	-	-	-	-	-	-	8.682.267.661,00	(708.949.280,00)	90,57%
-	-	7.521.218.070,00	4.032.575.474,00	2.251.897.610,00	527.795.706,00	-	-	-	-	-	-	-	6.812.268.790,00	(764.394.184,00)	86,23%
-	-	5.550.206.270,00	1.716.323.686,00	2.977.188.400,00	92.300.000,00	-	-	-	-	-	-	-	4.232.910.588,00	(371.389.052,00)	91,93%
-	-	4.604.299.640,00	3.462.160.937,00	658.599.651,00	112.150.000,00	-	-	-	-	-	-	-	-	-	-
-	-	9.539.214.448,00	6.954.380.995,00	922.684.186,00	99.847.600,00	-	-	-	-	-	-	-	7.976.912.781,00	(1.562.301.667,00)	83,62%
-	-	8.703.799.410,00	5.041.557.362,00	2.944.630.164,00	18.400.000,00	-	-	-	-	-	-	-	8.004.587.526,00	(699.211.884,00)	91,97%
-	-	11.905.923.250,00	4.196.062.190,00	6.147.218.717,00	171.200.000,00	-	-	-	-	-	-	-	10.514.480.907,00	(1.391.442.343,00)	88,31%
-	-	11.905.923.250,00	4.196.062.190,00	6.147.218.717,00	171.200.000,00	-	-	-	-	-	-	-	10.514.480.907,00	(1.391.442.343,00)	88,31%
-	-	11.905.923.250,00	4.196.062.190,00	6.147.218.717,00	171.200.000,00	-	-	-	-	-	-	-	10.514.480.907,00	(1.391.442.343,00)	88,31%
-	-	11.905.923.250,00	4.196.062.190,00	6.147.218.717,00	171.200.000,00	-	-	-	-	-	-	-	10.514.480.907,00	(1.391.442.343,00)	88,31%
-	-	11.905.923.250,00	4.196.062.190,00	6.147.218.717,00	171.200.000,00	-	-	-	-	-	-	-	10.514.480.907,00	(1.391.442.343,00)	88,31%
-	-	11.905.923.250,00	4.196.062.190,00	6.147.218.717,00	171.200.000,00	-	-	-	-	-	-	-	10.514.480.907,00	(1.391.442.343,00)	88,31%
-	-	11.905.923.250,00	4.196.062.190,00	6.147.218.717,00	171.200.000,00	-	-	-	-	-	-	-	10.514.480.907,00	(1.391.442.343,00)	88,31%
-	-	11.905.923.250,00	4.196.062.190,00	6.147.218.717,00	171.200.000,00	-	-	-	-	-	-	-	10.514.480.907,00	(1.391.442.343,00)	88,31%
-	-	11.905.923.250,00	4.196.062.190,00	6.147.218.717,00	171.200.000,00	-	-	-	-	-	-	-	10.514.480.907,00	(1.391.442.343,00)	88,31%
-	-	11.905.923.250,00	4.196.062.190,00	6.147.218.717,00	171.200.000,00	-	-	-	-	-	-	-	10.514.480.907,00	(1.391.442.343,00)	88,31%
-	-	11.905.923.250,00	4.196.062.190,00	6.147.218.717,00	171.200.000,00	-	-	-	-	-	-	-	10.514.480.907,00	(1.391.442.343,00)	88,31%
-	-	11.905.923.250,00	4.196.062.190,00	6.147.218.717,00	171.200.000,00	-	-	-	-	-	-	-	10.514.480.907,00	(1.391.442.343,00)	88,31%
-	-	11.905.923.250,00	4.196.062.190,00	6.147.218.717,00	171.200.000,00	-	-	-	-	-	-	-	10.514.480.907,00	(1.391.442.343,00)	88,31%
-	-	11.905.923.250,00	4.196.062.190,00	6.147.218.717,00	171.200.000,00	-	-	-	-	-	-	-	10.514.480.907,00	(1.391.442.343,00)	88,31%
-	-	11.905.923.250,00	4.196.062.190,00	6.147.218.717,00	171.200.000,00	-	-	-	-	-	-	-	10.514.480.907,00	(1.391.442.343,00)	88,31%
-	-	11.905.923.250,00	4.196.062.190,00	6.147.218.717,00	171.200.000,00	-	-	-	-	-	-	-	10.514.480.907,00	(1.391.442.343,00)	88,31%
-	-	11.905.923.250,00	4.196.062.190,00	6.147.218.717,00	171.200.000,00	-	-	-	-	-	-	-	10.514.480.907,00	(1.391.442.343,00)	88,31%
-	-	11.905.923.250,00	4.196.062.190,00	6.147.218.717,00	171.200.000,00	-	-	-	-	-	-	-	10.514.480.907,00	(1.391.442.343,00)	88,31%
-	-	11.905.923.250,00	4.196.062.190,00	6.147.218.717,00	171.200.000,00	-	-	-	-	-	-	-	10.514.480.907,00	(1.391.442.343,00)	88,31%
-	-	11.905.923.250,00	4.196.062.190,00	6.147.218.717,00	171.200.000,00	-	-	-	-	-	-	-	10.514.480.907,00	(1.391.442.343,00)	88,31%
-	-	11.905.923.250,00	4.196.062.190,00	6.147.218.717,00	171.200.000,00	-	-	-	-	-	-	-	10.514.480.907,00	(1.391.442.343,00)	88,31%
-	-	11.905.923.250,00	4.196.062.190,00	6.147.218.717,00	171.200.000,00	-	-	-	-	-	-	-	10.514.480.907,00	(1.391.442.343,00)	88,31%
-	-	11.905.923.250,00	4.196.062.190,00	6.147.218.717,00	171.200.000,00	-	-	-	-	-	-	-	10.514.480.907,00	(1.391.442.343,00)	88,31%
-	-	11.905.923.250,00	4.196.062.190,00	6.147.218.717,00	171.200.000,00	-	-	-	-	-	-	-	10.514.480.907,00	(1.391.442.343,00)	88,31%
-	-	11.905.923.250,00	4.196.062.190,00	6.147.218.717,00	171.200.000,00	-	-	-	-	-	-	-	10.514.480.907,00	(1.391.442.343,00)	88,31%
-	-	11.905.923.250,00	4.196.062.190,00	6.147.218.717,00	171.200.000,00	-	-	-	-	-	-	-	10.514.480.907,00	(1.391.442.343,00)	88,31%
-	-	11.905.923.250,00	4.196.062.190,00	6.147.218.717,00	171.200.000,00	-	-	-	-	-	-	-	10.514.480.907,00	(1.391.442.343,00)	88,31%
-	-	11.905.923.250,00	4.196.062.190,00	6.147.218.717,00	171.200.000,00	-	-	-	-	-	-	-	10.514.480.907,00	(1.391.442.343,00)	88,31%
-	-	11.905.923.250,00	4.196.062.190,00	6.147.218.717,00	171.200.000,00	-	-	-	-	-	-	-	10.514.480.907,00	(1.391.442.343,00)	88,31%
-	-	11.905.923.250,00	4.196.062.190,00	6.147.218.717,00	171.200.000,00	-	-	-	-	-	-	-	10.514.480.907,00	(1.391.442.343,00)	88,31%
-	-	11.905.923.250,00	4.196.062.190,00	6.147.218.717,00	171.200.000,00	-	-	-	-	-	-	-	10.514.480.907,00	(1.391.442.343,00)	88,31%
-	-	11.905.923.250,00	4.196.062.190,00	6.147.218.717,00	171.200.000,00	-	-	-	-	-	-	-	10.514.480.907,00	(1.391.442.343,00)	88,31%
-	-	11.905.923.250,00	4.196.062.190,00	6.147.218.717,00	171.200.000,00	-	-	-	-	-	-	-	10.514.480.907,00	(1.391.442.343,00)	88,31%
-	-	11.905.923.250,00	4.196.062.190,00	6.147.218.717,00	171.200.000,00	-	-	-	-	-	-	-	10.514.480.907,00	(1.391.442.343,00)	88,31%
-	-	11.905.923.250,00	4.196.062.190,00	6.147.218.717,00	171.200.000,00	-	-	-	-	-	-	-	10.514.480.907,00	(1.391.442.343,00)	88,31%
-	-	11.905.923.250,00	4.196.062.190,00	6.147.218.717,00	171.200.000,00	-	-	-	-	-	-	-	10.514.480.907,00	(1.391.442.343,00)	88,31%
-	-	11.905.923.250,00	4.196.062.190,00	6.147.218.717,00	171.200.000,00	-	-	-	-	-	-	-	10.514.480.907,00	(1.391.442.343,00)	88,31%
-	-	11.905.923.250,00	4.196.062.190,00	6.147.218.717,00	171.200.000,00	-	-	-	-	-	-	-	10.514.480.907,00	(1.391.442.343,00)	88,31%
-	-	11.905.923.250,00	4.196.062.190,00	6.147.218.717,00	171.200.000,00	-	-	-	-	-	-	-	10.514.480.907,00	(1.391.442.343,00)	88,31%
-	-	11.905.923.250,00	4.196.062.190,00	6.147.218.717,00	171.200.000,00	-	-	-	-	-	-	-	10.514.480.907,00	(1.391.442.343,00)	88,31%
-	-	11.905.923.250,00	4.196.062.190,00	6.147.218.717,00	171.200.000,00	-	-	-	-	-	-	-	10.514.480.907,00	(1.391.442.343,00)	88,31%
-	-	11.905.923.250,00	4.196.062.190,00	6.147.218.717,00	171.200.000,00	-	-	-	-	-	-	-	10.514.480.907,00	(1.391.442.343,00)	88,31%
-	-	11.905.923.250,00	4.196.062.190,00	6.147.218.717,00	171.200.000,00	-	-	-	-	-	-	-	10.514.480.907,00	(1.391.442.343,00)	88,31%
-	-	11.905.923.250,00	4.196.062.190,00	6.147.218.717,00	171.200.000,00	-	-	-	-	-	-	-	10.514.480.907,00	(1.391.442.343,00)	88,31%
-	-	11.905.923.250,00	4.196.062.190,00	6.147.218.717,00	171.200.000,00	-	-	-	-	-	-	-	10.514.480.907,00	(1.391.442.343,00)	88,31%
-	-	11.905.923.250,00	4.196.062.190,00	6.147.218.717,00	171.200.000,00	-	-	-	-	-	-	-	10.514.480.907,00	(1.391.442.343,00)	88,31%
-	-	11.905.923.250,00	4.196.062.190,00	6.147.218.717,00	171.200.000,00	-	-	-	-	-	-	-	10.514.480.907,00	(1.391.442.343,00)	88,31%
-	-	11.905.923.250,00	4.196.062.190,00	6.147.218.717,00	171.200.000,00	-	-	-	-	-	-	-	10.514.480.907,00	(1.391.442.343,00)	88,31%
-	-	11.905.923.250,00	4.196.062.190,00	6.147.218.717,00	171.200.000,00	-	-	-	-	-	-	-	10.514.480.907,00	(1.391.442.343,00)	88,31%
-	-	11.9													



NO	U R A I A N	JUMLAH (Rp)		BERTAMBAH / (BERKURANG)	
		ANGGARAN	REALISASI	(Rp)	%
36	<b>BELANJA MODAL</b>				
37	Belanja Tanah	20,000,000.00	19,989,400.00	(10,600.00)	99.95
38	Belanja Peralatan dan Mesin	51,706,838,138.00	47,086,721,191.00	(4,620,116,947.00)	91.06
39	Belanja Gedung dan Bangunan	65,302,302,104.00	62,600,149,854.55	(2,702,152,249.45)	95.86
40	Belanja Jalan, Irigasi dan Jaringan	60,290,912,212.00	56,002,881,586.21	(4,288,030,625.79)	92.89
41	Belanja Aset Tetap Lainnya	1,187,154,100.00	1,181,114,300.00	(6,039,800.00)	99.49
42	Belanja Aset Lainnya	-	-	-	-
43	<b>Jumlah Belanja Modal</b>	<b>178,507,206,554.00</b>	<b>166,890,856,331.76</b>	<b>(11,616,350,222.24)</b>	<b>93.49</b>
44	<b>BELANJA TAK TERDUGA</b>				
45	Belanja Tak Terduga	28,146,068,700.00	25,728,069,023.00	(2,417,999,677.00)	91.41
46	<b>Jumlah Belanja Tak Terduga</b>	<b>28,146,068,700.00</b>	<b>25,728,069,023.00</b>	<b>(2,417,999,677.00)</b>	<b>91.41</b>
47	<b>TRANSFER</b>				
48	<b>TRANSFER/BANTUAN KEUANGAN</b>				
49	Bantuan Keuangan Ke Pemda Lainnya	-	-	-	-
50	Bantuan Keuangan Lainnya	1,540,000,000.00	765,930,228.00	(774,069,772.00)	49.74
51	<b>Jumlah Belanja Transfer/Bantuan Keuangan</b>	<b>1,540,000,000.00</b>	<b>765,930,228.00</b>	<b>(774,069,772.00)</b>	<b>49.74</b>
51	<b>JUMLAH BELANJA</b>	<b>1,010,582,915,071.71</b>	<b>946,931,500,656.71</b>	<b>(63,651,414,415.00)</b>	<b>93.70</b>
52	<b>SURPLUS/(DEFISIT)</b>	<b>(101,211,911,904.00)</b>	<b>(28,962,110,339.66)</b>	<b>72,249,801,564.34</b>	<b>28.62</b>
53	<b>PEMBIAYAAN</b>				
54	<b>PENERIMAAN PEMBIAYAAN</b>				
55	Penggunaan SiLPA	106,184,911,904.00	106,184,911,904.82	0.82	100.00
56	Pencairan Dana Cadangan	-	-	-	-
57	Hasil Penjualan Aset Daerah Yang Dipisahkan	-	-	-	-
58	Penerimaan Pinjaman Daerah	-	-	-	-
59	Penerimaan Kembali Pemberian Pinjaman Daerah	27,000,000.00	105,020,307.00	78,020,307.00	388.96
60	Penerimaan Kembali Investasi Permanen	-	7,352.03	7,352.03	-
61	<b>Jumlah Penerimaan Pembiayaan</b>	<b>106,211,911,904.00</b>	<b>106,289,939,563.85</b>	<b>78,027,659.85</b>	<b>100.07</b>
62	<b>PENGELUARAN PEMBIAYAAN</b>				
63	Transfer Ke Dana Cadangan	-	-	-	-
64	Penyertaan Modal	5,000,000,000.00	5,000,000,000.00	-	100.00
65	Pembayaran Utang Pokok Yang Jatuh Tempo	-	-	-	-
66	Pinjaman Lunak/Bergulir	-	-	-	-
67	Pinjaman Dana Talangan	-	-	-	-
68	<b>Jumlah Pengeluaran Pembiayaan</b>	<b>5,000,000,000.00</b>	<b>5,000,000,000.00</b>	<b>-</b>	<b>100.00</b>
69	<b>PEMBIAYAAN NETTO</b>	<b>101,211,911,904.00</b>	<b>101,289,939,563.85</b>	<b>78,027,659.85</b>	<b>100.08</b>
70	<b>SISA LEBIH PEMBIAYAAN ANGGARAN (SILPA)</b>	-	<b>72,327,829,224.19</b>	<b>72,327,829,224.19</b>	-

PARAF KESIMPULAN	
Wakil Walikota .....	f
Sekda .....	in
Ass .....	le
Kepala Bagian .....	Huknum
Kasubbag .....	Ponny

WALIKOTA METRO,


WAHDI



KODE REKENING	URAIAN	JUMLAH (Rp)		BERTAMBAH / (BERKURANG)		DASAR HUKUM
		ANGGARAN SETELAH PERUBAHAN	REALISASI	(Rp)	(%)	
1	2	3	4	5	6	7
4.05.12.01 17.71.5.2.	Pembelajaran dan Peningkatan Kompetensi PNS Fungsional Polisi Pamong Praja	187.045.000,00	182.616.600,00	(4.428.400,00)	97,63	Surabaya / APBD
4.05.12.01 17.71.5.2..2	Belanja Barang dan Jasa	187.045.000,00	182.616.600,00	(4.428.400,00)	97,63	
4.05.12.01 17.72.5.2.	Bimtek Penyusunan Dokumen Perencanaan Instansi Pemerintah	151.435.800,00	135.135.800,00	(16.300.000,00)	89,24	Kota Metro / APBD
4.05.12.01 17.72.5.2..1	Belanja Pegawai	11.730.000,00	11.730.000,00	0,00	100,00	
4.05.12.01 17.72.5.2..2	Belanja Barang dan Jasa	139.705.800,00	123.405.800,00	(16.300.000,00)	88,33	
4.05.12.01 17.73.5.2.	Sosialisasi Ketentuan Pengadaan Barang atau Jasa	139.062.000,00	125.722.000,00	(13.340.000,00)	90,41	Kota Metro / APBD
4.05.12.01 17.73.5.2..1	Belanja Pegawai	11.730.000,00	11.730.000,00	0,00	100,00	
4.05.12.01 17.73.5.2..2	Belanja Barang dan Jasa	127.332.000,00	113.992.000,00	(13.340.000,00)	89,52	
4.05.12.01 17.74.5.2.	Bimtek Manajemen Kepegawaian Instansi Pemerintah	139.062.000,00	138.087.400,00	(974.600,00)	99,30	Kota Metro / APBD
4.05.12.01 17.74.5.2..1	Belanja Pegawai	11.730.000,00	11.730.000,00	0,00	100,00	
4.05.12.01 17.74.5.2..2	Belanja Barang dan Jasa	127.332.000,00	126.357.400,00	(974.600,00)	99,23	
4.05.12.01 17.75.5.2.	Bimtek Manajemen Talenta ASN	136.182.100,00	135.397.500,00	(784.600,00)	99,42	Kota Metro / APBD
4.05.12.01 17.75.5.2..1	Belanja Pegawai	11.730.000,00	11.730.000,00	0,00	100,00	
4.05.12.01 17.75.5.2..2	Belanja Barang dan Jasa	124.452.100,00	123.667.500,00	(784.600,00)	99,37	
4.05.12.01 17.76.5.2.	Bimtek Manajemen Kearsipan Instansi	137.114.100,00	127.324.100,00	(9.790.000,00)	92,86	Kota Metro / APBD
4.05.12.01 17.76.5.2..1	Belanja Pegawai	11.730.000,00	11.730.000,00	0,00	100,00	
4.05.12.01 17.76.5.2..2	Belanja Barang dan Jasa	125.384.100,00	115.594.100,00	(9.790.000,00)	92,19	
	SURPLUS / (DEFISIT)	(11.905.923.250,00)	(10.514.480.907,00)	1.391.442.343,00	88,31	

PARAF MENSAKHS	
Wakil Walikota .....	/
.....	is
.....	ll
.....	ay
Kepala Badan .....	tuksun
Kasubbag .....	Penru
	p

WALIKOTA METRO,



WAHDI

KODE	URAIAN URUSAN, ORGANISASI, PROGRAM DAN KEGIATAN	ANGGARAN SETELAH PERUBAHAN				REALISASI				BERTAMBAH/BERKURANG	
		JENIS BELANJA			JUMLAH	JENIS BELANJA			JUMLAH	(Rp)	%
		PEGAWAI	BARANG DAN JASA	MODAL		PEGAWAI	BARANG DAN JASA	MODAL			
1	2	3	4	5	6	7	8	9	10	11	12
4.05 . 4.05.12 . 01 . 17 . 61	Sosialisasi Manajemen Stres	11.730.000,00	164.055.100,00	-	175.785.100,00	11.730.000,00	159.105.100,00	-	170.835.100,00	(4.950.000,00)	97,18%
4.05 . 4.05.12 . 01 . 17 . 62	Sosialisai Peraturan Kepegawaian	11.730.000,00	175.047.500,00	-	186.777.500,00	11.730.000,00	165.917.500,00	-	177.647.500,00	(9.130.000,00)	95,11%
4.05 . 4.05.12 . 01 . 17 . 64	Diklat Peningkatan Kopentensi PNS	25.640.000,00	356.309.100,00		381.949.100,00	24.700.000,00	355.909.100,00		380.609.100,00	(1.340.000,00)	99,65%
4.05 . 4.05.12 . 01 . 17 . 66	Koordinasi dan Pembinaan Organisasi Kepegawaian (KORPRI)	765.000,00	127.035.800,00		127.800.800,00	765.000,00	35.182.200,00		35.947.200,00	(91.853.600,00)	28,13%
4.05 . 4.05.12 . 01 . 17 . 67	Pembelajaran dan Peningkatan Kopentensi PNS Guru SMP		563.510.000,00		563.510.000,00		544.067.960,00		544.067.960,00	(19.442.040,00)	96,55%
4.05 . 4.05.12 . 01 . 17 . 68	Pembelajaran dan Peningkatan Kopentensi PNS Guru SD		231.510.000,00		231.510.000,00		228.675.600,00		228.675.600,00	(2.834.400,00)	98,78%
4.05 . 4.05.12 . 01 . 17 . 69	Pembelajaran dan Peningkatan Kopentensi PNS Kepala SD		231.385.000,00		231.385.000,00		228.278.200,00		228.278.200,00	(3.106.800,00)	98,66%
4.05 . 4.05.12 . 01 . 17 . 71	Pembelajaran dan Peningkatan Kopentensi PNS Fungsional POLPP		187.045.000,00		187.045.000,00		182.616.600,00		182.616.600,00	(4.428.400,00)	97,63%
4.05 . 4.05.12 . 01 . 17 . 72	Bimtek Penyusunan Dokument Perencanaan Instansi Pemerintah	11.730.000,00	139.705.800,00		151.435.800,00	11.730.000,00	123.405.800,00		135.135.800,00	(16.300.000,00)	98,24%
4.05 . 4.05.12 . 01 . 17 . 73	Sosialisasi Ketentuan Pengadaan Barang atau jasa	11.730.000,00	127.332.000,00		139.062.000,00	11.730.000,00	113.992.000,00		125.722.000,00	(13.340.000,00)	90,41%
4.05 . 4.05.12 . 01 . 17 . 74	Bimtek Manajemen Kepegawaian Instansi Pemerintah	11.730.000,00	127.332.000,00		139.062.000,00	11.730.000,00	126.357.400,00		138.087.400,00	(974.600,00)	99,30%
4.05 . 4.05.12 . 01 . 17 . 75	Bimtek Manajemen Talenta ASN	11.730.000,00	124.452.100,00		136.182.100,00	11.730.000,00	123.667.500,00		135.397.500,00	(784.600,00)	99,42%
4.05 . 4.05.12 . 01 . 17 . 76	Bimtek Manajemen Kearsipan Instansi Pemerintah	11.730.000,00	125.384.100,00		137.114.100,00	11.730.000,00	115.594.100,00		127.324.100,00	(9.790.000,00)	92,86%
	JUMLAH	103.550.825.700,00	310.262.572.618,99	178.507.206.554,00	592.320.604.872,99	100.401.573.722,00	290.726.119.601,95	166.890.856.331,76	558.018.549.655,71	(34.302.055.217,28)	94,21%

PARAF HIERARKHIS	
Wakil Walikota .....	f
Sekda .....	rio
Ass .....	le
Kepala Bagian .....	ay
Kasubbag .....	j

WAL KOTA METRO,

3

WAHDI

LAMPIRAN X  
PERATURAN DAERAH KOTA METRO  
NOMOR 6 TAHUN 2021  
TENTANG  
PERTANGGUNGJAWABAN PELAKSANAAN  
ANGGARAN PENDAPATAN DAN BELANJA  
DAERAH TAHUN ANGGARAN 2020

**KOTA METRO**  
**DAFTAR REKAPITULASI DANA BERGULIR DAN PENYISIHAN DANA BERGULIR**  
**TAHUN ANGGARAN 2020**

(dalam Rupiah)

[illegible]

PARAF HIMPANAN	
Yaka Warkota	
Sekda	
Ass	
Kepala Baid	Hukum
Kasubbag	Peneru

WALIKOTA METRO,

WAHDI



LAMPIRAN XI  
 PERATURAN DAERAH KOTA METRO  
 NOMOR 6 TAHUN 2021  
 TENTANG  
 PERTANGGUNGJAWABAN PELAKSANAAN  
 ANGGARAN PENDAPATAN DAN BELANJA  
 DAERAH TAHUN ANGGARAN 2020

**KOTA METRO**  
**DAFTAR PENYERTAAN MODAL (INVESTASI) DAERAH**  
**TAHUN ANGGARAN 2020**

(dalam Rupiah)

NO	TAHUN PENYERTAAN MODAL	NAMA BADAN/LEMBAGA/ PIHAK KETIGA	DASAR HUKUM PENYERTAAN	BENTUK PENYERTAAN MODAL (INVESTASI) DAERAH	JUMLAH MODAL YANG TELAH DISERTAKAN SAMPAI DENGAN AWAL TAHUN	PENYERTAAN MODAL TAHUN INI	JUMLAH MODAL YANG TELAH DISERTAKAN SAMPAI DENGAN AKHIR TAHUN INI	SISA MODAL YANG BELUM DISERTAKAN	HASIL PENYERTAAN MODAL (INVESTASI) DAERAH TAHUN INI	JUMLAH MODAL (INVESTASI) YANG DITERIMA KEMBALI TAHUN INI	JUMLAH SISA MODAL (INVESTASI) YANG DISERTAKAN SAMPAI DENGAN TAHUN INI
1.	2000 - 2020	PT. BANK LAMPUNG	APBD	UANG/SAHAM	16,081,457,352.03	5,000,000,000.00	21,081,457,352.03	-	5,562,606,121.31	7,352.03	21,081,450,000.00
<b>J U M L A H</b>					<b>16,081,457,352.03</b>	<b>5,000,000,000.00</b>	<b>21,081,457,352.03</b>	<b>-</b>	<b>5,562,606,121.31</b>	<b>7,352.03</b>	<b>21,081,450,000.00</b>

Wakil Walikota Metro

Sekda

Asisten Sekda

Kepala Binas

Kasubbag

Peny

WALIKOTA METRO,

WAHDI

KOTA METRO  
DAFTAR REKAPITULASI REALISASI PENAMBAHAN DAN PENGURANGAN ASET TETAP DAERAH  
TAHUN ANGGARAN 2020

(dalam rupiah)

NO.	URAIAN	SALDO AWAL	PENAMBAHAN	PENGURANGAN	SALDO AKHIR
1	Tanah	1,274,425,886,825.62	67,149,364,036.00	196,895,839,024.00	1,144,679,411,837.62
	Sub Jumlah Tanah	1,274,425,886,825.62	67,149,364,036.00	196,895,839,024.00	1,144,679,411,837.62
2	Alat-Alat besar	24,180,617,050.00	8,745,000.00	-	24,189,362,050.00
3	Alat-Alat Angkutan	64,008,893,142.00	6,306,888,400.00	2,944,321,000.00	67,371,460,542.00
4	Alat-Alat Bengkel dan Alat Ukur	2,337,848,220.00	96,293,400.00	30,690,000.00	2,403,451,620.00
5	Alat-Alat Pertanian	3,369,456,306.00	70,054,000.00	-	3,439,510,306.00
6	Alat-Alat Kantor dan Rumah Tangga	116,051,446,813.00	16,469,813,756.00	2,282,093,055.00	130,239,167,514.00
7	Alat-Alat Studio dan Alat-Alat komunikasi	11,207,571,821.00	2,485,263,013.00	255,737,430.00	13,437,097,404.00
8	Alat-Alat Kedokteran	140,152,389,288.61	23,845,783,370.00	25,476,000.00	163,972,696,658.61
9	Alat-Alat Laboratorium	19,866,570,384.00	419,482,210.00	16,850,000.00	20,269,202,594.00
10	Peralatan Keamanan	335,725,000.00	-	-	335,725,000.00
	Sub Jumlah Peralatan dan Mesin	381,510,518,024.61	49,702,323,149.00	5,555,167,485.00	425,657,673,688.61
11	Bangunan Gedung	719,704,212,568.22	75,403,543,623.03	20,708,185,042.50	774,399,571,148.75
12	Monumen dan Tugu	9,033,409,074.00	3,456,403,445.00	110,342,300.00	12,379,470,219.00
	Sub Jumlah Gedung dan Bangunan	728,737,621,642.22	78,859,947,068.03	20,818,527,342.50	786,779,041,367.75
13	Jalan dan Jembatan	992,608,248,041.22	25,737,704,369.44	48,000,000.00	1,018,297,952,410.66
14	Bangunan air / Irigasi	220,238,100,255.04	24,262,741,290.00	1,739,642,206.00	242,761,199,339.04
15	Instalasi	25,298,837,734.00	3,438,325,598.00	343,265,000.00	28,393,898,332.00
16	Jaringan	43,435,574,869.00	34,541,400.00	-	43,470,116,269.00
	Sub Jumlah Jalan, Irigasi, dan Jaringan	1,281,580,760,899.26	53,473,312,657.44	2,130,907,206.00	1,332,923,166,350.70
17	Buku / Perpustakaan	11,688,388,285.00	-	23,800,000.00	11,664,588,285.00
18	Barang Bercorak Seni dan Budaya	4,571,000,583.00	1,281,318,977.00	-	5,852,319,560.00
19	Hewan Ternak dan Tanaman	2,358,795,309.00	-	-	2,358,795,309.00
20	Aset Renovasi	29,744,535,205.02	-	-	29,744,535,205.02
	Sub Jumlah Aktiva Tetap Lainnya	48,362,719,382.02	1,281,318,977.00	23,800,000.00	49,620,238,359.02
21	Konstruksi Dalam Pengerjaan	1,927,913,196.08	2,071,269,000.00	339,216,196.08	3,659,966,000.00
22	Akumulasi Penyusutan	(1,035,416,673,963.64)	(104,641,159,958.93)	(3,603,967,818.80)	(1,136,453,866,103.77)
J U M L A H		2,681,128,746,006.17	147,896,374,928.54	222,159,489,434.78	2,606,865,631,499.93

Wakil Walikota Metro  
Kukuh Ferry

WALIKOTA METRO,  
WAHDI



LAMPIRAN XIII  
 PERATURAN DAERAH KOTA METRO  
 NOMOR 6 TAHUN 2021  
 TENTANG  
 PERTANGGUNGJAWABAN PELAKSANAAN  
 ANGGARAN PENDAPATAN DAN BELANJA  
 DAERAH TAHUN ANGGARAN 2020

KOTA METRO  
 DAFTAR REKAPITULASI ASET TETAP DAERAH  
 TAHUN ANGGARAN 2020

(dalam rupiah)		
NO.	URAIAN	JUMLAH
1	Tanah	1,144,679,411,837.62
	Sub Jumlah Tanah	1,144,679,411,837.62
2	Alat-Alat besar	24,189,362,050.00
3	Alat-Alat Angkutan	67,371,460,542.00
4	Alat Bengkel dan Alat Ukur	2,403,451,620.00
5	Alat-Alat Pertanian	3,439,510,306.00
6	Alat-Alat Kantor dan Rumah Tangga	130,239,167,514.00
7	Alat-Alat Studio dan Alat-Alat komunikasi	13,437,097,404.00
8	Alat-Alat Kedokteran	163,972,696,658.61
9	Alat-Alat Laboratorium	20,269,202,594.00
10	Peralatan Keamanan	335,725,000.00
	Sub Jumlah Peralatan dan Mesin	425,657,673,688.61
11	Bangunan Gedung	774,399,571,148.75
12	Monumen dan Tugu	12,379,470,219.00
	Sub Jumlah Gedung dan Bangunan	786,779,041,367.75
13	Jalan dan Jembatan	1,018,297,952,410.66
14	Bangunan air / Irigasi	242,761,199,339.04
15	Instalasi	28,393,898,332.00
16	Jaringan	43,470,116,269.00
	Sub Jumlah Jalan, Irigasi, dan Jaringan	1,332,923,166,350.70
17	Buku / Perpustakaan	11,664,588,285.00
18	Barang Bercorak Seni dan Budaya	5,852,319,560.00
19	Hewan Ternak dan Tanaman	2,358,795,309.00
20	Aset Renovasi	29,744,535,205.02
	Sub Jumlah Aktiva Tetap Lainnya	49,620,238,359.02
21	Konstruksi Dalam Pengerjaan	3,659,966,000.00
22	Akumulasi Penyusutan	(1,136,453,866,103.77)
J U M L A H		2,606,865,631,499.93

PARAF HIERARKHIS

Wakil Walikota

Sekda

Ass.

Kepala Bk

Kasubhag

*[Signature]*

*[Signature]*

*[Signature]*

*[Signature]*

*[Signature]*

*[Signature]*

*[Signature]*

*[Signature]*

*[Signature]*

*[Signature]*

WALIKOTA METRO,

*[Signature]*

WAHDI

LAMPIRAN XIV  
PERATURAN DAERAH KOTA METRO  
NOMOR 6 TAHUN 2021  
TENTANG  
PERTANGGUNGJAWABAN PELAKSANAAN  
ANGGARAN PENDAPATAN DAN BELANJA  
DAERAH TAHUN ANGGARAN 2020

KOTA METRO  
DAFTAR REKAPITULASI KONSTRUKSI DALAM PEKERJAAN  
TAHUN ANGGARAN 2020

(dalam rupiah)		
NO.	URAIAN	JUMLAH
I	Dinas Pendidikan dan Kebudayaan :	
1	Bangunan Gedung Galeri Seni	129,730,000.00
II	Dinas Pekerjaan Umum dan Perumahan :	
1	Perencanaan Bangunan dan Gedung	1,169,714,000.00
2	Perencanaan Jalan dan Jembatan	724,077,000.00
3	Perencanaan Bangunan Air/Irigasi	654,493,000.00
4	Detail Engineering Design (DED) Kendali Banjir Sungai Way Batanghari	427,021,000.00
III	Dinas Perdagangan:	
1	Perencanaan Gedung Koperasi Pasar	34,877,000.00
2	Perencanaan Teknis Gedung Bangunan Pasar/Pertokoan	77,164,000.00
IV	Dinas Perumahan dan Kawasan Permukiman :	
1	Perencanaan Rehab Bangunan Gedung Kantor	49,800,000.00
2	Perencanaan Design RTH Rusunawa	39,900,000.00
3	Perencanaan Pra Design Sarana Prasarana RTH Kec. Metro Selatan	49,900,000.00
4	Perencanaan Pra Design Sarana Prasarana RTH Kec. Metro Utara	49,900,000.00
5	Perencanaan Teknis Pedestrian Masjid Taqwa & Taman Kota	49,750,000.00
6	Perencanaan Teknis Pos Jaga Pengamanan Taman Kota	10,400,000.00
7	Perencanaan pemasangan lampu median jalan Patumura	79,480,000.00
V	Sekretariat DPRD	
1	Rehab Ruang Kerja Ketua dan Wakil Ketua DPRD	11,830,000.00
VI	Dinas Koperasi, Usaha Mikro Kecil Menengah dan Perindustrian	
1	Pembangunan Gedung Kantor	89,530,000.00
VII	Dinas Kesehatan	
1	Perencanaan Teknis Pembangunan Pagar Puskesmas	2,550,000.00
VIII	Dinas Perhubungan	
1	Pembangunan E-parkir Pertokoan	9,850,000.00
J U M L A H		3,659,966,000.00

PARAF HIERARKIS	
Wakil Walikota	
Sekda	
Ases	
Kopala Bepda	Humay
Kasubbaq	Peny

WALIKOTA METRO,

WAHDI

LAMPIRAN XV  
PERATURAN DAERAH KOTA METRO  
NOMOR 6 TAHUN 2021  
TENTANG  
PERTANGGUNGJAWABAN PELAKSANAAN  
ANGGARAN PENDAPATAN DAN BELANJA  
DAERAH TAHUN ANGGARAN 2020

KOTA METRO  
DAFTAR REKAPITULASI ASET LAINNYA  
TAHUN ANGGARAN 2020

(dalam rupiah)		
NO.	URAIAN	JUMLAH
1	Kemitraan dengan Pihak Ketiga	78,223,510,000.00
2	Aset Tak Berwujud	1,323,996,211.00
3	Tagihan TPTGR	-
4	Aset Lain-lain	15,824,854,675.00
J U M L A H		95,372,360,886.00

PARAF MESIAFKHIS	
Wakil Walikota	
Kepala Dinas	
Kepala Bappeda	
Kepala Balaikota	
Kasublog	

WALIKOTA METRO,  
  
WAHDI

LAMPIRAN XVII  
PERATURAN DAERAH KOTA METRO  
NOMOR 6 TAHUN 2021  
TENTANG  
PERTANGGUNGJAWABAN PELAKSANAAN  
ANGGARAN PENDAPATAN DAN BELANJA  
DAERAH TAHUN ANGGARAN 2020

KOTA METRO  
DAFTAR KEWAJIBAN JANGKA PENDEK  
TAHUN ANGGARAN 2020

(dalam rupiah)

NO.	URAIAN	JUMLAH
1.	Utang Perhitungan Pihak Ketiga (PFK)	96,652,306.00
2.	Utang Bunga	-
3.	Bagian Lancar Utang Jangka Panjang	-
4.	Pendapatan Diterima Di Muka	263,951,757.03
5.	Beban Yang masih Harus Dibayar	46,829,045,563.62
6.	Utang Jangka Pendek Lainnya	638,627,354.00
J U M L A H		47,828,276,980.65

PARAF HERAKHIS

Wakil Walikota	
Sekda	
Ases	
Kopala Banteng	
Kasublag	

WALIKOTA METRO,

WAHDI



LAMPIRAN XVIII  
PERATURAN DAERAH KOTA METRO  
NOMOR 6 TAHUN 2021  
TENTANG  
PERTANGGUNGJAWABAN PELAKSANAAN  
ANGGARAN PENDAPATAN DAN BELANJA  
DAERAH TAHUN ANGGARAN 2020

**KOTA METRO**  
**DAFTAR KEWAJIBAN JANGKA PANJANG**  
**TAHUN ANGGARAN 2020**

(dalam rupiah)		
NO.	URAIAN	JUMLAH
	N I H I L	
J U M L A H		

*f*

*in*

*the*

*ay*

*T.*


WALIKOTA METRO,

W A H D I

LAMPIRAN XVI  
 PERATURAN DAERAH KOTA METRO  
 NOMOR 6 TAHUN 2021  
 TENTANG  
 PERTANGGUNGJAWABAN PELAKSANAAN  
 ANGGARAN PENDAPATAN DAN BELANJA  
 DAERAH TAHUN ANGGARAN 2020

**KOTA METRO**  
**DAFTAR DANA CADANGAN**  
**TAHUN ANGGARAN 2020**

No.	TUJUAN PEMBENTUKAN DANA CADANGAN	DASAR HUKUM	JUMLAH DANA CADANGAN YANG DIRENCANAKAN	SALDO AWAL	TRANSFER DARI KAS DAERAH	TRANSFER KE KAS DAERAH	SALDO AWAL	SISA DANA YANG BELUM DICADANGKAN
1	2	3	4	5	6	7	8	9
		N	I	H	I	L		
J U M L A H				-	-	-	-	-



WALIKOTA METRO,

*[Handwritten signature]*

WAHDI

PERATURAN DAERAH KOTA METRO  
NOMOR 6 TAHUN 2021

## PERTANGGUNGJAWABAN PELAKSANAAN

**ANGGARAN PENDAPATAN DAN BELANJA  
DAERAH TAHUN ANGGARAN 2020**

**KOTA METRO**

No.	Kode Kegiatan	Judul Kegiatan	Jumlah Realisasi Tahun n-2, Tahun n-1, dan Tahun n			Jumlah Akumulasi Realisasi s.d Akhir Tahun n	Jumlah yang Dianggarkan dalam APBD Tahun Berikutnya
			Realisasi Tahun n-2	Realisasi Tahun n-1	Realisasi Tahun n		
1	2	3	4	5	6	7	8
		N	I	H	I	L	
J U M L A H			-	-	-	-	-


WALIKOTA ME  
WAHDI

WAHDI

LAMPIRAN XX  
 PERATURAN DAERAH KOTA METRO  
 NOMOR 6 TAHUN 2021  
 TENTANG  
 PERTANGGUNGJAWABAN PELAKSANAAN  
 ANGGARAN PENDAPATAN DAN BELANJA  
 DAERAH TAHUN ANGGARAN 2020

**KOTA METRO**  
**IKHTISAR LAPORAN KEUANGAN BADAN USAHA MILIK DAERAH/PERUSAHAAN DAERAH**  
**TAHUN ANGGARAN 2020**

NO	PERUSAHAAN DAERAH	SUMBER	STATUS	AKTIVA LANCAR	AKTIVA TIDAK LANCAR	TOTAL AKTIVA	KEWAJIBAN JANGKA PENDEK	KEWAJIBAN JANGKA PANJANG	TOTAL KEWAJIBAN	MODAL SAHAM	TAMBAHAN MODAL DISETOR	BPYDS	EKUITAS LAINNYA	LABA DI TAHAN	TOTAL EKUITAS	% SAHAM DAERAH	KEPEMILIKAN DAERAH
1	2	3	4	5	6	7	8	9	10	11	12	13	14	15	16	17	18
		N			I			H			I			L			
J U M L A H																	



WALIKOTA METRO,  
  
 WAHDI