



BUPATI ALOR
PROVINSI NUSA TENGGARA TIMUR

PERATURAN DAERAH KABUPATEN ALOR
NOMOR 2 TAHUN 2024
TENTANG

PERTANGGUNGJAWABAN PELAKSANAAN ANGGARAN PENDAPATAN DAN
BELANJA DAERAH KABUPATEN ALOR TAHUN ANGGARAN 2023

DENGAN RAHMAT TUHAN YANG MAHA ESA

BUPATI ALOR,

Menimbang : bahwa untuk melaksanakan ketentuan Pasal 320 Undang-Undang Nomor 23 Tahun 2014 tentang Pemerintahan Daerah sebagaimana telah diubah beberapa kali, terakhir dengan Undang-Undang Nomor 6 Tahun 2023 tentang Penetapan Peraturan Pemerintah Pengganti Undang-Undang Nomor 2 Tahun 2022 tentang Cipta Kerja Menjadi Undang-Undang dan Pasal 194 Peraturan Pemerintah Nomor 12 Tahun 2019 tentang Pengelolaan Keuangan Daerah, perlu menetapkan Peraturan Daerah tentang Pertanggungjawaban Pelaksanaan Anggaran Pendapatan dan Belanja Daerah Kabupaten Alor Tahun Anggaran 2023;

Mengingat : 1. Pasal 18 ayat (6) Undang-Undang Dasar Negara Republik Indonesia Tahun 1945;

2. Undang-Undang Nomor 69 Tahun 1958 tentang Pembentukan Daerah-daerah Tingkat I Bali, Nusa Tenggara Barat dan Nusa Tenggara Timur (Lembaran Negara Republik Indonesia Tahun 1958 Nomor 122, Tambahan Lembaran Negara Republik Indonesia Nomor 1655);

3. Undang-Undang Nomor 17 Tahun 2003 tentang Keuangan Negara (Lembaran Negara Republik Indonesia Tahun 2003 Nomor 47, Tambahan Lembaran Negara Republik Indonesia Nomor 4286);

4. Undang-Undang Nomor 1 Tahun 2004 tentang Perbendaharaan Negara (Lembaran Negara Republik Indonesia Tahun 2004 Nomor 5, Tambahan Lembaran Negara Republik Indonesia Nomor 4355);
5. Undang-Undang Nomor 15 Tahun 2004 tentang Pemeriksaan Pengelolaan dan Tanggungjawab Keuangan Negara (Lembaran Negara Republik Indonesia Tahun 2004 Nomor 66, Tambahan Lembaran Negara Republik Indonesia Nomor 4400);
6. Undang-Undang Nomor 25 Tahun 2004 tentang Sistem Perencanaan Pembangunan Nasional (Lembaran Negara Republik Indonesia Tahun 2004 Nomor 104, Tambahan Lembaran Negara Republik Indonesia Nomor 4421);
7. Undang-Undang Nomor 23 Tahun 2014 tentang Pemerintahan Daerah (Lembaran Negara Republik Indonesia Tahun 2014 Nomor 244, Tambahan Lembaran Negara Republik Indonesia Nomor 5587) sebagaimana telah diubah beberapa kali, terakhir dengan Undang-Undang Nomor 6 Tahun 2023 tentang Penetapan Peraturan Pemerintah Pengganti Undang-Undang Nomor 2 Tahun 2022 tentang Cipta Kerja Menjadi Undang-Undang (Lembaran Negara Republik Indonesia Tahun 2023 Nomor 41, Tambahan Lembaran Negara Republik Indonesia Nomor 6858);
8. Peraturan Pemerintah Nomor 55 Tahun 2005 tentang Dana Perimbangan (Lembaran Negara Republik Indonesia Tahun 2005 Nomor 137, Tambahan Lembaran Negara Republik Indonesia Nomor 4575);
9. Peraturan Pemerintah Nomor 8 Tahun 2006 tentang Pelaporan Keuangan dan Kinerja Instansi Pemerintah (Lembaran Negara Republik Indonesia Tahun 2006 Nomor 25, Tambahan Lembaran Negara Republik Indonesia Nomor 4614);
10. Peraturan Pemerintah Nomor 39 Tahun 2007 tentang Pengelolaan Uang Negara/Daerah (Lembaran Negara Republik Indonesia Tahun 2007 Nomor 83, Tambahan Lembaran Negara Republik Indonesia Nomor 4738);

11. Peraturan Pemerintah Nomor 12 Tahun 2019 tentang Pengelolaan Keuangan Daerah (Lembaran Negara Republik Indonesia Tahun 2019 Nomor 42, Tambahan Lembaran Negara Republik Indonesia Nomor 6322);
12. Peraturan Menteri Dalam Negeri Nomor 77 Tahun 2020 tentang Pedoman Teknis Pengelolaan Keuangan Daerah (Berita Negara Republik Indonesia Tahun 2020 Nomor 1781);
13. Peraturan Menteri Dalam Negeri Nomor 64 Tahun 2013 tentang Penerapan Standar Akuntansi Pemerintahan berbasis Akrual pada Pemerintahan Daerah (Lembaran Negara Republik Indonesia Tahun 2013 Nomor 1425);
14. Peraturan Menteri Dalam Negeri Nomor 11 Tahun 2017 tentang Pedoman Evaluasi Rancangan Peraturan Daerah tentang Pertanggungjawaban Pelaksanaan Anggaran Pendapatan dan Belanja Daerah dan Rancangan Peraturan Kepala Daerah tentang Penjabaran Pertanggungjawaban Pelaksanaan Anggaran Pendapatan dan Belanja Daerah (Berita Negara Republik Indonesia Tahun 2017 Nomor 450);
15. Peraturan Daerah Kabupaten Alor Nomor 6 Tahun 2009 tentang Rencana Pembangunan Jangka Panjang Daerah Kabupaten Alor Tahun 2005-2025 (Lembaran Daerah Kabupaten Alor Tahun 2009 Nomor 35, Tambahan Lembaran Daerah Kabupaten Alor Nomor 468);
16. Peraturan Daerah Kabupaten Alor Nomor 6 Tahun 2019 tentang Rencana Pembangunan Jangka Menengah Daerah Kabupaten Alor Tahun 2019-2024 (Lembaran Daerah Kabupaten Alor Tahun 2019 Nomor 06, Tambahan Lembaran Daerah Kabupaten Alor Nomor 683);
17. Peraturan Daerah Kabupaten Alor Nomor 6 Tahun 2021 tentang Pengelolaan Keuangan Daerah (Lembaran Daerah Kabupaten Alor Tahun 2021 Nomor 06, Tambahan Lembaran Daerah Kabupaten Alor Nomor 595);
18. Peraturan Daerah Kabupaten Alor Nomor 8 Tahun 2022 tentang Anggaran Pendapatan dan Belanja Daerah Kabupaten Alor Tahun Anggaran 2023 (Lembaran Daerah Kabupaten Alor Tahun 2022 Nomor 08, Tambahan Lembaran Daerah Kabupaten Alor Nomor 610);

Dengan Persetujuan Bersama
DEWAN PERWAKILAN RAKYAT DAERAH KABUPATEN ALOR
dan
BUPATI ALOR

MEMUTUSKAN :

Menetapkan : PERATURAN DAERAH TENTANG PERTANGGUNGJAWABAN
PELAKSANAAN ANGGARAN PENDAPATAN DAN BELANJA
DAERAH KABUPATEN ALOR TAHUN ANGGARAN 2023.

BABI
KETENTUAN UMUM

Pasal 1

Dalam Peraturan Daerah ini, yang dimaksud dengan :

1. Daerah adalah Kabupaten Alor.
2. Pemerintah Daerah adalah Pemerintah Daerah Kabupaten Alor.
3. Bupati adalah Bupati Alor.
4. Pemerintah Daerah adalah Pemerintah Daerah Kabupaten Alor.
5. Dewan Perwakilan Rakyat Daerah yang selanjutnya disingkat DPRD adalah Dewan Perwakilan Rakyat Daerah Kabupaten Alor.
6. Keuangan Daerah adalah semua hak dan kewajiban daerah dalam rangka penyelenggaraan Pemerintahan Daerah yang dapat dinilai dengan uang, serta segala sesuatu baik berupa uang maupun berupa barang yang dapat dijadikan milik daerah berhubung dengan pelaksanaan hak dan kewajiban tersebut.
7. Pengelolaan Keuangan Daerah adalah keseluruhan kegiatan yang meliputi perencanaan, penganggaran pelaksanaan penatausahaan, laporan, pertanggungjawaban, dan pengawasan keuangan daerah.
8. Anggaran Pendapatan dan Belanja Daerah yang selanjutnya disingkat APBD adalah rencana keuangan Daerah yang ditetapkan dengan Peraturan Daerah.
9. Laporan Realisasi Anggaran adalah laporan yang menyediakan informasi Realisasi Pendapatan belanja, transfer, surplus/defisit pembiayaan dan sisa lebih/kurang pembiayaan anggaran yang masing-masing diperbandingkan dengan anggarannya dalam satu periode.

10. Laporan Perubahan Saldo Anggaran Lebih adalah gangguan saldo yang berasal dari akumulasi SilPA/SiKPA tahun-tahun anggaran sebelumnya dan tahun berjalan serta penyesuaian lain yang diperkenankan.
11. Neraca adalah bagian dari laporan keuangan atau entitas yang dihasilkan dalam suatu periode akuntansi dimana menunjukkan posisi atas keuangan pemerintah tersebut pada akhir periode.
12. Laporan Operasional adalah salah satu unsur laporan keuangan yang menyajikan ikhtisar sumber daya ekonomi yang menambah ekuitas dan penggunaannya yang dikelola oleh pemerintah pusat/daerah untuk kegiatan penyelenggaraan pemerintahan dalam suatu periode pelaporan.
13. Laporan Arus Kas adalah laporan sebuah perincian yang menunjukkan jumlah pemasukan dan pengeluaran dalam suatu periode tertentu.
14. Laporan perubahan ekuitas adalah merupakan salah satu dari laporan keuangan yang harus dibuat oleh pemerintah daerah yang menggambarkan peningkatan atau penurunan aktiva bersih atau kekayaan selama periode yang bersangkutan berdasarkan prinsip pengukuran tertentu yang dianut.
15. Catatan Atas Laporan Keuangan adalah catatan tambahan dan informasi yang ditambahkan ke akhir laporan keuangan untuk memberikan tambahan informasi lebih lanjut.

BAB II

PERTANGGUNGJAWABAN PELAKSANAAN ANGGARAN

Pasal 2

- (1) Pertanggungjawaban Pelaksanaan Anggaran Pendapatan dan Belanja Daerah berupa Laporan Keuangan memuat :
 - a. Laporan Realisasi Anggaran;
 - b. Laporan Perubahan Saldo Anggaran Lebih;
 - c. Neraca;
 - d. Laporan Operasional;
 - e. laporan Arus Kas;
 - f. Laporan Perubahan Ekuitas; dan
 - g. Catatan atas Laporan Keuangan.
- (2) Laporan Keuangan sebagaimana dimaksud pada ayat (1) dilampiri dengan laporan kinerja dan ikhtisar laporan keuangan Badan Usaha Milik Daerah/Perusahaan Daerah.

Pasal 3

Laporan realisasi anggaran sebagaimana dimaksud dalam Pasal 2 ayat (1) huruf a, Tahun Anggaran 2023 sebagai berikut:

a. Pendapatan	Rp	1.108.301.572.470,96
b. Belanja dan Transfer	Rp	1.079.203.630.437,18
Surplus/(Defisit)	Rp	<u>29.097.942.033,78</u>
c. Pembiayaan		
- Penerimaan Pembiayaan	Rp	51.213.049.636,48
- Pengeluaran Pembiayaan	Rp	4.954.000.000,00
Jlh Pembiayaan Netto	Rp	<u>46.259.049.636,48</u>
d. Sisa Lebih Pembiayaan Anggaran Tahun Berkenaan	Rp	75.356.991.670,26

Pasal 4

Uraian laporan realisasi anggaran sebagaimana dimaksud dalam Pasal 3 sebagai berikut:

1. Selisih anggaran dengan realisasi pendapatan sejumlah Rp10.398.725.680,96 dengan rincian sebagai berikut :

a. Anggaran Setelah Perubahan	Rp	1.097.902.846.790,00
b. Realisasi	Rp	1.108.301.572.470,96
Selisih Lebih/(Kurang)	Rp	<u>10.398.725.680,96</u>

2. Selisih anggaran dengan realisasi belanja dan transfer sejumlah Rp.(64.905.032.883,82) dengan rincian sebagai berikut :

a. Anggaran Setelah Perubahan	Rp	1.144.108.663.321,00
b. Realisasi	Rp	1.079.203.630.437,18
Selisih Lebih/(Kurang)	Rp	<u>(64.905.032.883,82)</u>

3. Selisih anggaran dengan realisasi surplus/defisit sejumlah Rp.(17.107.874.497,22) dengan rincian sebagai berikut:

1) Anggaran Setelah perubahan	Rp	(46.205.816.531,00)
2) Realisasi	Rp	<u>29.097.942.033,78</u>
Selisih lebih/(kurang)	Rp	<u>(17.107.874.497,22)</u>

4. Selisih anggaran dengan realisasi penerimaan pembiayaan sejumlah Rp.7.233.105,48 dengan rincian sebagai berikut :

1) Anggaran Setelah perubahan	Rp	51.205.816.531,00
2) Realisasi	Rp	<u>51.213.049.636,48</u>
Selisih lebih/(kurang)	Rp	<u>7.233.105,48</u>

5. Selisih anggaran dengan realisasi pengeluaran pembiayaan sejumlah Rp.(46.000.000,00) dengan rincian sebagai berikut:

1) Anggaran Setelah perubahan	Rp.5.000.000.000,00
2) Realisasi	<u>Rp.4.954.000.000,00</u>
Selisih lebih/(kurang)	Rp. (46.000.000,00)

6. Selisih anggaran dengan realisasi pembiayaan netto Rp.53.233.105,48 dengan rincian sebagai berikut:

1) Anggaran Setelah perubahan	Rp.46.205.816.531,00
2) Realisasi	<u>Rp.46.259.049.636,48</u>
Selisih lebih/(kurang)	Rp. 53.233.105,48

Pasal 5

Laporan Perubahan Saldo Anggaran Lebih sebagaimana dimaksud dalam Pasal 2 ayat (1) huruf b per 31 Desember 2023 sebagai berikut:

a. Saldo anggaran lebih awal	Rp.51.205.816.531,66
Penggunaan SAL sebagai penerimaan pembiayaan Tahun berjalan	<u>Rp.51.205.850.636,48</u>
Sub Total	Rp. (34.104,82)
b. Sisa Lebih Pembiayaan Anggaran	<u>Rp.75.356.991.670,26</u>
Sub total	Rp.75.356.957.565,44
c. Koreksi kesalahan pembukuan	<u>Rp. 34.104,82</u>
Saldo Anggaran Lebih akhir	Rp.75.356.991.670,26

Pasal 6

Neraca sebagaimana dimaksud dalam Pasal 2 ayat (1) huruf c, untuk tahun yang berakhir sampai dengan 31 Desember 2023 sebagai berikut :

a. Jumlah aset	Rp.2.195.779.889.439,95
b. Jumlah kewajiban	Rp. 4.717.226.038,92
c. Jumlah ekuitas	Rp.2.191.062.663.401,03

Pasal 7

Laporan Operasional sebagaimana dimaksud dalam Pasal 2 ayat (1) huruf d untuk tahun yang berakhir sampai dengan 31 Desember 2023 sebagai berikut :

a. Surplus/Defisit dari Operasi	Rp.102.560.338.638,77
b. Surplus/Defisit dari kegiatan Non operasional	Rp. (6.867.287.576,81)

c. Surplus/defisit pos luar biasa	<u>Rp. 95.693.051.061,96</u>
Surplus/Defisit LO	Rp.93.821.784.467,32

Pasal 8

Laporan arus kas sebagaimana dimaksud dalam Pasal 2 ayat (1) huruf e, untuk tahun yang berakhir sampai dengan 31 Desember 2022 sebagai berikut:

a. Saldo kas awal per 1 Januari tahun 2023	Rp. 51.306.474.596,66
b. Arus kas bersih dari aktifitas operasi	Rp.201.045.190.045,78
c. Arus kas bersih dari aktifitas investasi	Rp.(176.894.049.012,00)
d. Arus kas bersih dari aktifitas pendanaan	Rp. 0,00
e. Arus kas bersih dari aktifitas transitoris	Rp. (57.155.042,00)
f. Kenaikan/(penurunan) bersih kas selama periode	Rp. 24.093.985.991,78
g. Saldo Akhir Kas di BUD	Rp. 75.400.494.693,26
h. Kas di Kas Daerah	Rp. 66.111.467.068,68
i. Kas di Bendahara Penerimaan	Rp. 249.353.000,00
j. Kas di Bendahara Pengeluaran	Rp. 0,00
k. Kas di Kas Lainnya	Rp. 0,00
l. Kas di bendahara FKTP	Rp. 100.925.014,00
m. Kas di Kas Dana BOS	Rp. 129.849.728,04
n. Kas di Bendahara BOK	Rp. 8.808.831.459,00
o. Kas Lainnya di Bendahara (Selain BUD)	Rp. 68.423,54
Saldo kas akhir per 31 Desember Tahun 2023	Rp. 75.400.494.693,26

Pasal 9

Laporan Perubahan Ekuitas sebagaimana dimaksud dalam Pasal 2 ayat (1) huruf f untuk tahun yang berakhir sampai dengan 31 Desember 2023 sebagai berikut :

a. Ekuitas Awal	Rp.2.087.310.413.755,83
b. Surplus/Defisit – LO	Rp. 93.821.784.467,32
c. Dampak Kumulatif Perubahan Kebijakan/ Kesalahan mendasar	Rp. <u>9.930.465.177,88</u>
Ekuitas Akhir	Rp.2.191.062.663.401,03

Pasal 10

Catatan atas laporan keuangan sebagaimana dimaksud dalam Pasal 2 ayat (1) huruf g, memuat informasi baik secara kuantitatif maupun secara kualitatif atas pos-pos laporan keuangan.

Pasal 11

(1) Pertanggungjawaban atas pelaksanaan Anggaran Pendapatan dan Belanja Daerah sebagaimana dimaksud dalam Pasal 2 meliputi:

a. Laporan Realisasi Anggaran terdiri dari :

1. Ringkasan Laporan Realisasi Anggaran menurut urusan Pemerintahan Daerah dan Organisasi;
2. Ringkasan APBD yang di klasifikasi menurut kelompok dan jenis pendapatan, belanja dan pembiayaan;
3. Rincian APBD menurut urusan pemerintahan daerah, organisasi, program, kegiatan, subkegiatan, kelompok dan jenis pendapatan, belanja dan pembiayaan;
4. Rekapitulasi realisasi belanja menurut urusan pemerintahan daerah, organisasi, program, kegiatan dan subkegiatan;
5. Rekapitulasi realisasi belanja daerah untuk keselarasan dan keterpaduan urusan pemerintahan daerah dan fungsi dalam kerangka pengelolaan keuangan Negara;
6. Ringkasan realisasi penjabaran APBD yang diklasifikasi menurut kelompok, jenis, objek, rincian objek, subrincian objek, pendapatan, belanja dan pembiayaan;
7. Daftar Piutang Daerah;
8. Daftar penyisihan piutang daerah;
9. Daftar rekapitulasi dana bergulir dan penyisihan dana bergulir;
10. Daftar Penyertaan Modal (Investasi) daerah;
11. Daftar realisasi penambahan dan pengurangan aset tetap daerah;
12. Daftar rekapitulasi aset tetap;
13. Daftar rekapitulasi KDP;
14. Daftar realisasi penambahan dan pengurangan aset lainnya;
15. Daftar dana cadangan daerah lainnya;
16. Daftar kewajiban jangka pendek;
17. Daftar kewajiban jangka panjang;

10. ~~Data~~ kegiatan-kegiatan yang belum diselesaikan sampai akhir tahun dan dianggarkan kembali dalam tahun anggaran berikutnya;

- b. Laporan Perubahan Saldo Anggaran Lebih;
 - c. Neraca;
 - d. Laporan Operasional;
 - e. Laporan Arus Kas;
 - f. Laporan Perubahan Ekuitas;
 - g. Catatan atas laporan keuangan;
- (2) Laporan Realisasi Anggaran, Laporan Perubahan Saldo Anggaran Lebih, Neraca, laporan Operasional, Laporan Arus Kas, Laporan Perubahan Ekuitas dan Catatan Atas Laporan Keuangan sebagaimana dimaksud pada ayat (1) tercantum dalam Lampiran I sampai dengan Lampiran VI dan merupakan bagian yang tidak terpisahkan Peraturan Daerah ini.

Pasal 12

- (1) Laporan keuangan sebagaimana dimaksud dalam Pasal 2 ayat (2) terdiri dari:
- a. Laporan kinerja
 - b. Ikhtisar Laporan Keuangan Badan Usaha Milik Daerah/Perusahaan Daerah.
- (2) Laporan sebagaimana dimaksud pada ayat (1) tercantum dalam Lampiran VIII sampai dengan Lampiran XIX dan merupakan bagian yang tidak terpisahkan Peraturan Daerah ini.

Pasal 13

Penjabaran Pertanggungjawaban Pelaksanaan Anggaran Pendapatan dan Belanja Daerah sebagai rincian lebih lanjut dari pertanggungjawaban pelaksanaan Anggaran Pendapatan dan Belanja Daerah akan diatur lebih lanjut dengan Peraturan Bupati.


BAB IV
PENUTUP

Pasal 14

Peraturan Daerah ini mulai berlaku pada tanggal diundangkan.

Agar setiap orang mengetahuinya, memerintahkan pengundangan Peraturan Daerah ini dengan penempatannya pada Lembaran Daerah Kabupaten Alor.

Ditetapkan di Kalabahi
pada tanggal, 31 Juli 2024

Pj. BUPATI ALOR,

ZET LIBING

Diundangkan di Kalabahi
pada tanggal, 31 Juli 2024

SEKRETARIS DAERAH KABUPATEN ALOR,



SONI OKTOFIANUS ALELANG

LEMBARAN DAERAH KABUPATEN ALOR TAHUN 2024 NOMOR 02

NOMOR REGISTRASI PERATURAN DAERAH KABUPATEN ALOR,
PROVINSI NUSA TENGGARA TIMUR NOMOR 02/2024



PEMERINTAH KABUPATEN ALOR
RINGKASAN LAPORAN REALISASI ANGGARAN MENURUT URUSAN PEMERINTAHAN DAERAH DAN ORGANISASI

Tahun Anggaran 2023


KODE	URAIAN	JUMLAH (Rp)		BERTAMBAH / (BERKURANG)	
		ANGGARAN SETELAH PERUBAHAN	REALISASI	(Rp)	(%)
4	PENDAPATAN DAERAH	1.097.902.846.790,00	1.108.301.572.470,96	10.398.725.680,96	100,95
4.1	URUSAN PEMERINTAHAN WAJIB YANG BERKAITAN DENGAN PELAYANAN DASAR	33.884.067.218,00	35.312.902.317,00	1.428.835.099,00	104,22
4.1.02	KESEHATAN	33.570.647.218,00	34.964.265.412,00	1.393.618.194,00	104,15
4.1.02.1-02.0-00.0-00.01	Dinas Kesehatan	2.059.775.000,00	1.692.058.200,00	(367.716.800,00)	82,15
4.1.02.1-02.0-00.0-00.02	Rumah Sakit Daerah Kalabahi	31.510.872.218,00	33.272.207.212,00	1.761.334.994,00	105,59
4.1.03	PEKERJAAN UMUM DAN PENATAAN RUANG	313.420.000,00	348.636.905,00	35.216.905,00	111,21
4.1.03.1-03.2-11.0-00.01	Dinas Pekerjaan Umum dan Penataan Ruang	313.420.000,00	348.636.905,00	35.216.905,00	111,24
4.2	URUSAN PEMERINTAHAN WAJIB YANG TIDAK BERKAITAN DENGAN PELAYANAN DASAR	337.710.631,00	463.435.000,00	125.724.369,00	137,23
4.2.09	PANGAN	8.520.000,00	8.850.000,00	330.000,00	103,87
4.2.09.2-09.0-00.0-00.01	Dinas Pangan	8.520.000,00	8.850.000,00	330.000,00	103,87
4.2.11	LINGKUNGAN HIDUP	151.065.114,00	189.335.000,00	38.269.886,00	125,33
4.2.11.2-11.0-00.0-00.01	Dinas Lingkungan Hidup	151.065.114,00	189.335.000,00	38.269.886,00	125,33
4.2.15	PERHUBUNGAN	112.650.000,00	180.575.000,00	67.925.000,00	160,30
4.2.15.2-15.0-00.0-00.01	Dinas Perhubungan	112.650.000,00	180.575.000,00	67.925.000,00	160,30
4.2.16	KOMUNIKASI & INFORMATIKA	43.660.000,00	48.910.000,00	5.250.000,00	112,02
4.2.16.2-16.2-20.2-21.01	Dinas Komunikasi dan Informatika	43.660.000,00	48.910.000,00	5.250.000,00	112,02
4.2.18	PENANAMAN MODAL	1.500.000,00	12.196.000,00	10.696.000,00	813,07
4.2.18.2-18.0-00.0-00.01	Dinas Penanaman Modal dan Pelayanan Terpadu Satu Pintu	1.500.000,00	12.196.000,00	10.696.000,00	813,07
4.2.19	KEPEMUDAAN DAN OLAHRAGA	15.540.000,00	17.050.000,00	1.510.000,00	109,72
4.2.19.2-19.0-00.0-00.01	Dinas Pemuda dan Olahraga	15.540.000,00	17.050.000,00	1.510.000,00	109,72
4.2.22	KEBUDAYAAN	4.775.517,00	6.519.000,00	1.743.483,00	136,51
4.2.22.2-22.0-00.0-00.01	Dinas Kebudayaan	4.775.517,00	6.519.000,00	1.743.483,00	136,51
4.3	URUSAN PEMERINTAHAN PILIHAN	973.388.872,00	765.205.300,00	(208.183.572,00)	78,61
4.3.25	KELAUTAN DAN PERIKANAN	117.620.000,00	108.155.000,00	(9.465.000,00)	91,95
4.3.25.3-25.0-00.0-00.01	Dinas Kelautan dan Perikanan	117.620.000,00	108.155.000,00	(9.465.000,00)	91,95
4.3.26	PARIWISATA	67.800.000,00	69.215.500,00	1.415.500,00	102,09
4.3.26.3-26.0-00.0-00.01	Dinas Pariwisata	67.800.000,00	69.215.500,00	1.415.500,00	102,09
4.3.27	PERTANIAN	306.444.831,00	307.566.500,00	1.121.669,00	100,37
4.3.27.3-27.0-00.0-00.02	Dinas Peternakan	96.342.329,00	97.426.500,00	1.084.171,00	101,13
4.3.27.3-27.2-09.0-00.01	Dinas Pertanian dan Perkebunan	210.102.502,00	210.140.000,00	37.498,00	100,02
4.3.30	PERDAGANGAN	402.040.000,00	256.028.300,00	(146.011.700,00)	63,68



KODE	URAIAN	JUMLAH (Rp)		BERTAMBAH / (BERKURANG)	
		ANGGARAN SETELAH PERUBAHAN	REALISASI	(Rp)	(%)
4.3.30.3-30.0-00.0-00.01	Dinas Perdagangan	402.040.000,00	256.028.300,00	(146.011.700,00)	63,68
4.3.31	PERINDUSTRIAN	79.484.041,00	24.240.000,00	(55.244.041,00)	30,50
4.3.31.3-31.3-29.0-00.01	Dinas Perindustrian	79.484.041,00	24.240.000,00	(55.244.041,00)	30,50
4.5	UNSUR PENUNJANG URUSAN PEMERINTAHAN	1.062.707.680.069,00	1.071.760.029.853,96	9.052.349.784,96	100,85
4.5.02	KEUANGAN	1.062.707.680.069,00	1.071.760.029.853,96	9.052.349.784,96	100,85
4.5.02.5-02.0-00.0-00.01	Badan Keuangan dan Aset Daerah	1.047.370.601.587,00	1.056.380.470.941,96	9.009.869.354,96	100,86
4.5.02.5-02.0-00.0-00.02	Badan Pendapatan Daerah	15.337.078.482,00	15.379.558.912,00	42.480.430,00	100,28
5	BELANJA DAERAH	1.144.108.663.321,00	1.079.203.630.437,18	(64.905.032.883,82)	94,33
5.1	URUSAN PEMERINTAHAN WAJIB YANG BERKAITAN DENGAN PELAYANAN DASAR	658.647.263.183,00	608.288.641.170,54	(50.358.622.012,46)	92,35
5.1.01	PENDIDIKAN	279.184.048.477,00	260.760.408.966,00	(18.423.639.511,00)	93,40
5.1.01.1-01.0-00.0-00.01	Dinas Pendidikan	279.184.048.477,00	260.760.408.966,00	(18.423.639.511,00)	93,40
5.1.01.1-01.0-00.0-00.01.1	BELANJA OPERASI	239.136.877.403,00	229.462.731.523,00	(9.674.145.880,00)	95,95
5.1.01.1-01.0-00.0-00.01.1.01	Belanja Pegawai	165.041.830.161,00	158.378.846.985,00	(6.662.983.176,00)	95,96
5.1.01.1-01.0-00.0-00.01.1.02	Belanja Barang dan Jasa	56.839.145.242,00	54.462.447.538,00	(2.376.697.704,00)	95,82
5.1.01.1-01.0-00.0-00.01.1.05	Belanja Hibah	17.245.902.000,00	16.621.437.000,00	(624.465.000,00)	96,38
5.1.01.1-01.0-00.0-00.01.1.06	Belanja Bantuan Sosial	10.000.000,00	0,00	(10.000.000,00)	0
5.1.01.1-01.0-00.0-00.01.2	BELANJA MODAL	40.047.171.074,00	31.297.677.443,00	(8.749.493.631,00)	78,15
5.1.01.1-01.0-00.0-00.01.2.02	Belanja Modal Peralatan dan Mesin	14.700.173.112,00	12.583.459.862,00	(2.116.713.250,00)	85,60
5.1.01.1-01.0-00.0-00.01.2.03	Belanja Modal Gedung dan Bangunan	24.318.386.607,00	17.695.609.326,00	(6.622.777.281,00)	72,77
5.1.01.1-01.0-00.0-00.01.2.05	Belanja Modal Aset Tetap Lainnya	1.028.611.355,00	1.018.608.255,00	(10.003.100,00)	99,03
5.1.02	KESEHATAN	222.131.505.721,00	201.512.399.254,54	(20.619.106.466,46)	90,72
5.1.02.1-02.0-00.0-00.01	Dinas Kesehatan	150.960.820.147,00	132.607.561.059,54	(18.353.259.087,46)	87,84
5.1.02.1-02.0-00.0-00.01.1	BELANJA OPERASI	131.006.225.796,00	113.100.028.026,54	(17.906.197.769,46)	86,33
5.1.02.1-02.0-00.0-00.01.1.01	Belanja Pegawai	40.070.282.124,00	38.650.832.220,00	(1.419.449.904,00)	96,46
5.1.02.1-02.0-00.0-00.01.1.02	Belanja Barang dan Jasa	90.735.943.672,00	74.249.195.806,54	(16.486.747.865,46)	81,83
5.1.02.1-02.0-00.0-00.01.1.05	Belanja Hibah	200.000.000,00	200.000.000,00	0,00	100,00
5.1.02.1-02.0-00.0-00.01.2	BELANJA MODAL	19.954.594.351,00	19.507.533.033,00	(447.061.318,00)	97,76
5.1.02.1-02.0-00.0-00.01.2.02	Belanja Modal Peralatan dan Mesin	17.055.132.668,00	16.821.413.370,00	(233.719.298,00)	98,63
5.1.02.1-02.0-00.0-00.01.2.03	Belanja Modal Gedung dan Bangunan	2.669.464.483,00	2.456.122.463,00	(213.342.020,00)	92,01
5.1.02.1-02.0-00.0-00.01.2.04	Belanja Modal Jalan, Jaringan, dan Irigasi	229.997.200,00	229.997.200,00	0,00	100,00
5.1.02.1-02.0-00.0-00.02	Rumah Sakit Daerah Kalabahi	68.591.953.444,00	66.430.859.743,00	(2.161.093.701,00)	96,85
5.1.02.1-02.0-00.0-00.02.1	BELANJA OPERASI	63.470.917.199,00	61.464.750.912,00	(2.006.166.287,00)	96,84
5.1.02.1-02.0-00.0-00.02.1.01	Belanja Pegawai	13.408.089.970,00	12.793.454.040,00	(614.635.930,00)	95,42
5.1.02.1-02.0-00.0-00.02.1.02	Belanja Barang dan Jasa	50.062.827.229,00	48.671.296.872,00	(1.391.530.357,00)	97,22
5.1.02.1-02.0-00.0-00.02.2	BELANJA MODAL	5.121.036.245,00	4.966.108.831,00	(154.927.414,00)	96,97
5.1.02.1-02.0-00.0-00.02.2.02	Belanja Modal Peralatan dan Mesin	3.538.447.242,00	3.412.471.062,00	(125.976.180,00)	96,44
5.1.02.1-02.0-00.0-00.02.2.03	Belanja Modal Gedung dan Bangunan	1.087.407.329,00	1.058.456.096,00	(28.951.233,00)	97,34
5.1.02.1-02.0-00.0-00.02.2.04	Belanja Modal Jalan, Jaringan, dan Irigasi	495.181.674,00	495.181.673,00	(1,00)	100,00
5.1.02.1-02.0-00.0-00.03	UPTD Rumah Sakit Kelas D Mola	2.578.732.130,00	2.473.978.452,00	(104.753.678,00)	95,94
5.1.02.1-02.0-00.0-00.03.1	BELANJA OPERASI	1.691.575.460,00	1.626.923.752,00	(64.651.708,00)	96,18



KODE	URAIAN	JUMLAH (Rp)		BERTAMBAH/ (BERKURANG)	
		ANGGARAN SETELAH PERUBAHAN	REALISASI	(Rp)	(%)
5.1.02.1-02.0-00.0-00.03.1.01	Belanja Pegawai	102.792.000,00	102.792.000,00	0,00	100,00
5.1.02.1-02.0-00.0-00.03.1.02	Belanja Barang dan Jasa	1.588.783.460,00	1.524.131.752,00	(64.651.708,00)	95,93
5.1.02.1-02.0-00.0-00.03.2	BELANJA MODAL	887.156.670,00	847.054.700,00	(40.101.970,00)	95,48
5.1.02.1-02.0-00.0-00.03.2.02	Belanja Modal Peralatan dan Mesin	746.717.670,00	706.615.700,00	(40.101.970,00)	94,63
5.1.02.1-02.0-00.0-00.03.2.03	Belanja Modal Gedung dan Bangunan	140.439.000,00	140.439.000,00	0,00	100,00
5.1.03	PEKERJAAN UMUM DAN PENATAAN RUANG	100.675.641.602,00	93.754.881.928,00	(6.920.759.674,00)	93,13
5.1.03.1-03.2-11.0-00.01	Dinas Pekerjaan Umum dan Penataan Ruang	100.675.641.602,00	93.754.881.928,00	(6.920.759.674,00)	93,13
5.1.03.1-03.2-11.0-00.01.1	BELANJA OPERASI	9.009.928.616,00	7.731.978.258,00	(1.277.950.358,00)	85,82
5.1.03.1-03.2-11.0-00.01.1.01	Belanja Pegawai	4.550.623.245,00	4.498.790.697,00	(51.832.548,00)	98,86
5.1.03.1-03.2-11.0-00.01.1.02	Belanja Barang dan Jasa	4.459.305.371,00	3.233.187.561,00	(1.226.117.810,00)	72,50
5.1.03.1-03.2-11.0-00.01.2	BELANJA MODAL	9.166.572.986,00	86.022.903.670,00	(5.642.809.316,00)	93,84
5.1.03.1-03.2-11.0-00.01.2.02	Belanja Modal Peralatan dan Mesin	2.213.544.800,00	2.188.347.441,00	(25.197.359,00)	98,86
5.1.03.1-03.2-11.0-00.01.2.03	Belanja Modal Gedung dan Bangunan	2.804.675.000,00	1.383.752.189,00	(1.420.922.811,00)	49,34
5.1.03.1-03.2-11.0-00.01.2.04	Belanja Modal Jalan, Jaringan, dan Irigasi	86.647.493.186,00	82.450.804.040,00	(4.196.689.146,00)	95,16
5.1.04	PERUMAHAN RAKYAT DAN KAWASAN PERMUKIMAN	40.117.304.536,00	36.467.405.708,00	(3.649.898.828,00)	90,90
5.1.04.1-04.1-03.2-10.01	Dinas Perumahan, Kawasan Permukiman dan Pertanahan	40.117.304.536,00	36.467.405.708,00	(3.649.898.828,00)	90,90
5.1.04.1-04.1-03.2-10.01.1	BELANJA OPERASI	34.696.332.124,00	31.185.074.870,00	(3.511.257.254,00)	89,88
5.1.04.1-04.1-03.2-10.01.1.01	Belanja Pegawai	3.208.087.330,00	3.134.412.148,00	(73.675.182,00)	97,70
5.1.04.1-04.1-03.2-10.01.1.02	Belanja Barang dan Jasa	12.513.771.960,00	12.146.846.991,00	(366.924.969,00)	97,07
5.1.04.1-04.1-03.2-10.01.1.06	Belanja Bantuan Sosial	18.974.472.834,00	15.903.815.731,00	(3.070.657.103,00)	83,82
5.1.04.1-04.1-03.2-10.01.2	BELANJA MODAL	5.420.972.412,00	5.282.330.838,00	(138.641.574,00)	97,44
5.1.04.1-04.1-03.2-10.01.2.01	Belanja Modal Tanah	3.155.937.600,00	3.145.937.600,00	(10.000.000,00)	99,68
5.1.04.1-04.1-03.2-10.01.2.02	Belanja Modal Peralatan dan Mesin	95.849.780,00	95.849.780,00	0,00	100,00
5.1.04.1-04.1-03.2-10.01.2.03	Belanja Modal Gedung dan Bangunan	45.000.000,00	24.985.128,00	(20.014.872,00)	55,52
5.1.04.1-04.1-03.2-10.01.2.04	Belanja Modal Jalan, Jaringan, dan Irigasi	2.124.185.032,00	2.015.558.330,00	(108.626.702,00)	94,89
5.1.05	KETENTERAMAN, KETERTIBAN UMUM SERTA PERLINDUNGAN MASYARAKAT	10.140.407.756,00	9.730.220.023,00	(410.187.733,00)	95,95
5.1.05.1-05.0-00.0-00.01	Satuan Polisi Pamong Praja	7.321.380.170,00	6.951.108.061,00	(370.272.109,00)	94,94
5.1.05.1-05.0-00.0-00.01.1	BELANJA OPERASI	7.173.906.192,00	6.819.560.561,00	(354.345.631,00)	95,06
5.1.05.1-05.0-00.0-00.01.1.01	Belanja Pegawai	5.040.930.642,00	4.948.709.540,00	(92.221.102,00)	98,17
5.1.05.1-05.0-00.0-00.01.1.02	Belanja Barang dan Jasa	2.132.975.550,00	1.870.851.021,00	(262.124.529,00)	87,71
5.1.05.1-05.0-00.0-00.01.2	BELANJA MODAL	147.473.978,00	131.547.500,00	(15.926.478,00)	89,20
5.1.05.1-05.0-00.0-00.01.2.02	Belanja Modal Peralatan dan Mesin	147.473.978,00	131.547.500,00	(15.926.478,00)	89,20
5.1.05.1-05.1-04.0-00.02	Badan Penanggulangan Bencana Daerah	2.819.027.586,00	2.779.111.962,00	(39.915.624,00)	98,58
5.1.05.1-05.1-04.0-00.02.1	BELANJA OPERASI	2.815.142.586,00	2.775.226.962,00	(39.915.624,00)	98,58
5.1.05.1-05.1-04.0-00.02.1.01	Belanja Pegawai	1.666.758.543,00	1.659.966.911,00	(6.791.632,00)	99,59
5.1.05.1-05.1-04.0-00.02.1.02	Belanja Barang dan Jasa	1.135.384.043,00	1.102.260.051,00	(33.123.992,00)	97,08
5.1.05.1-05.1-04.0-00.02.1.06	Belanja Bantuan Sosial	13.000.000,00	13.000.000,00	0,00	100,00
5.1.05.1-05.1-04.0-00.02.2	BELANJA MODAL	3.885.000,00	3.885.000,00	0,00	100,00
5.1.05.1-05.1-04.0-00.02.2.02	Belanja Modal Peralatan dan Mesin	3.885.000,00	3.885.000,00	0,00	100,00
5.1.06	SOSIAL	6.398.355.091,00	6.063.325.291,00	(335.029.800,00)	94,76



KODE	URAIAN	JUMLAH (Rp)		BERTAMBAH / (BERKURANG)	
		ANGGARAN SETELAH PERUBAHAN	REALISASI	(Rp)	(%)
5.1.06.1-06.0-00.0-00.01	Dinas Sosial	6.398.355.091,00	6.063.325.291,00	(335.029.800,00)	94,76
5.1.06.1-06.0-00.0-00.01.1	BELANJA OPERASI	6.270.219.681,00	5.935.191.391,00	(335.028.290,00)	94,66
5.1.06.1-06.0-00.0-00.01.101	Belanja Pegawai	2.673.250.032,00	2.452.750.114,00	(220.499.918,00)	91,75
5.1.06.1-06.0-00.0-00.01.102	Belanja Barang dan Jasa	1.333.659.649,00	1.239.857.000,00	(93.802.649,00)	92,97
5.1.06.1-06.0-00.0-00.01.106	Belanja Bantuan Sosial	2.263.310.000,00	2.242.584.277,00	(20.725.723,00)	99,08
5.1.06.1-06.0-00.0-00.01.2	BELANJA MODAL	128.135.410,00	128.133.900,00	(1.510,00)	100,00
5.1.06.1-06.0-00.0-00.01.2.02	Belanja Modal Peralatan dan Mesin	128.135.410,00	128.133.900,00	(1.510,00)	100,00
5.2	URUSAN PEMERINTAHAN WAJIB YANG TIDAK BERKAITAN DENGAN PELAYANAN DASAR	65.670.612.489,00	60.171.077.872,00	(5.499.534.617,00)	91,63
5.2.07	TENAGA KERJA	5.126.421.236,00	5.090.605.376,00	(35.815.860,00)	99,30
5.2.07.2-07.3-32.0-00.01	Dinas Tenaga Kerja dan Transmigrasi	5.126.421.236,00	5.090.605.376,00	(35.815.860,00)	99,30
5.2.07.2-07.3-32.0-00.01.1	BELANJA OPERASI	5.112.135.236,00	5.076.319.676,00	(35.815.560,00)	99,30
5.2.07.2-07.3-32.0-00.01.101	Belanja Pegawai	2.245.250.368,00	2.232.261.636,00	(12.988.732,00)	99,42
5.2.07.2-07.3-32.0-00.01.102	Belanja Barang dan Jasa	1.395.099.815,00	1.372.332.207,00	(22.767.608,00)	98,37
5.2.07.2-07.3-32.0-00.01.106	Belanja Bantuan Sosial	1.471.785.053,00	1.471.725.833,00	(59.220,00)	100,00
5.2.07.2-07.3-32.0-00.01.2	BELANJA MODAL	14.286.000,00	14.285.700,00	(300,00)	100,00
5.2.07.2-07.3-32.0-00.01.2.02	Belanja Modal Peralatan dan Mesin	14.286.000,00	14.285.700,00	(300,00)	100,00
5.2.08	PEMBERDAYAAN PEREMPUAN DAN PERLINDUNGAN ANAK	2.982.470.940,00	2.890.373.256,00	(92.097.684,00)	96,91
5.2.08.2-08.0-00.0-00.01	Dinas Pemberdayaan Perempuan dan Perlindungan Anak	2.982.470.940,00	2.890.373.256,00	(92.097.684,00)	96,91
5.2.08.2-08.0-00.0-00.01.1	BELANJA OPERASI	2.864.557.550,00	2.786.557.006,00	(78.000.544,00)	97,28
5.2.08.2-08.0-00.0-00.01.101	Belanja Pegawai	1.990.727.267,00	1.938.956.456,00	(51.770.811,00)	97,40
5.2.08.2-08.0-00.0-00.01.102	Belanja Barang dan Jasa	873.830.283,00	847.600.550,00	(26.229.733,00)	97,00
5.2.08.2-08.0-00.0-00.01.2	BELANJA MODAL	117.913.390,00	103.816.250,00	(14.097.140,00)	88,04
5.2.08.2-08.0-00.0-00.01.2.02	Belanja Modal Peralatan dan Mesin	117.913.390,00	103.816.250,00	(14.097.140,00)	88,04
5.2.09	PANGAN	3.013.287.937,00	2.937.641.329,00	(75.646.608,00)	97,49
5.2.09.2-09.0-00.0-00.01	Dinas Pangan	3.013.287.937,00	2.937.641.329,00	(75.646.608,00)	97,49
5.2.09.2-09.0-00.0-00.01.1	BELANJA OPERASI	2.847.254.037,00	2.821.052.429,00	(26.201.608,00)	99,08
5.2.09.2-09.0-00.0-00.01.101	Belanja Pegawai	2.296.073.337,00	2.287.856.229,00	(8.217.108,00)	99,64
5.2.09.2-09.0-00.0-00.01.102	Belanja Barang dan Jasa	551.180.700,00	533.196.200,00	(17.984.500,00)	96,74
5.2.09.2-09.0-00.0-00.01.2	BELANJA MODAL	166.033.900,00	116.588.900,00	(49.445.000,00)	70,22
5.2.09.2-09.0-00.0-00.01.2.02	Belanja Modal Peralatan dan Mesin	66.033.900,00	66.033.900,00	0,00	100,00
5.2.09.2-09.0-00.0-00.01.2.03	Belanja Modal Gedung dan Bangunan	100.000.000,00	50.555.000,00	(49.445.000,00)	50,56
5.2.11	LINGKUNGAN HIDUP	6.819.396.186,00	6.665.508.504,00	(153.887.682,00)	97,74
5.2.11.2-11.0-00.0-00.01	Dinas Lingkungan Hidup	6.819.396.186,00	6.665.508.504,00	(153.887.682,00)	97,74
5.2.11.2-11.0-00.0-00.01.1	BELANJA OPERASI	5.557.080.366,00	5.551.564.658,00	(5.515.708,00)	99,90
5.2.11.2-11.0-00.0-00.01.101	Belanja Pegawai	2.945.046.668,00	2.943.959.714,00	(1.086.954,00)	99,96
5.2.11.2-11.0-00.0-00.01.102	Belanja Barang dan Jasa	2.612.033.698,00	2.607.604.944,00	(4.428.754,00)	99,83
5.2.11.2-11.0-00.0-00.01.2	BELANJA MODAL	1.262.315.820,00	1.113.943.846,00	(148.371.974,00)	88,25
5.2.11.2-11.0-00.0-00.01.2.02	Belanja Modal Peralatan dan Mesin	762.315.820,00	762.315.820,00	0,00	100,00
5.2.11.2-11.0-00.0-00.01.2.03	Belanja Modal Gedung dan Bangunan	500.000.000,00	351.628.026,00	(148.371.974,00)	70,33
5.2.12	ADMINISTRASI KEPENDUDUKAN DAN PENCATATAN SIPIL	4.057.130.424,00	3.936.834.620,00	(120.295.804,00)	97,03



KODE	URAIAN	JUMLAH (Rp)		BERTAMBAH / (BERKURANG)	
		ANGGARAN SETELAH PERUBAHAN	REALISASI	(Rp)	(%)
5.2.12.2-12.0-00.0-00.01	Dinas Kependudukan dan Pencatatan Sipil	4.057.130.424,00	3.936.834.620,00	(120.295.804,00)	97,03
5.2.12.2-12.0-00.0-00.01.1	BELANJA OPERASI	3.987.658.649,00	3.875.532.845,00	(112.125.804,00)	97,19
5.2.12.2-12.0-00.0-00.01.1.01	Belanja Pegawai	2.478.280.693,00	2.438.540.409,00	(39.740.284,00)	98,40
5.2.12.2-12.0-00.0-00.01.1.02	Belanja Barang dan Jasa	1.509.377.956,00	1.436.992.436,00	(72.385.520,00)	95,20
5.2.12.2-12.0-00.0-00.01.2	BELANJA MODAL	69.471.775,00	61.301.775,00	(8.170.000,00)	88,24
5.2.12.2-12.0-00.0-00.01.2.02	Belanja Modal Peralatan dan Mesin	69.471.775,00	61.301.775,00	(8.170.000,00)	88,24
5.2.13	PEMBERDAYAAN MASYARAKAT DAN DESA	6.002.231.877,00	4.912.729.644,00	(1.089.502.233,00)	81,85
5.2.13.2-13.0-00.0-00.01	Dinas Pemberdayaan Masyarakat Desa	6.002.231.877,00	4.912.729.644,00	(1.089.502.233,00)	81,85
5.2.13.2-13.0-00.0-00.01.1	BELANJA OPERASI	5.898.788.377,00	4.812.816.714,00	(1.085.971.663,00)	81,59
5.2.13.2-13.0-00.0-00.01.1.01	Belanja Pegawai	2.634.348.428,00	2.568.804.240,00	(65.544.188,00)	97,51
5.2.13.2-13.0-00.0-00.01.1.02	Belanja Barang dan Jasa	2.485.439.949,00	2.068.012.474,00	(417.427.475,00)	83,21
5.2.13.2-13.0-00.0-00.01.1.06	Belanja Bantuan Sosial	779.000.000,00	176.000.000,00	(603.000.000,00)	22,59
5.2.13.2-13.0-00.0-00.01.2	BELANJA MODAL	103.443.500,00	99.912.930,00	(3.530.570,00)	96,59
5.2.13.2-13.0-00.0-00.01.2.02	Belanja Modal Peralatan dan Mesin	103.443.500,00	99.912.930,00	(3.530.570,00)	96,59
5.2.14	PENGENDALIAN PENDUDUK DAN KELUARGA BERENCANA	10.201.764.961,00	7.523.813.859,00	(2.677.951.102,00)	73,75
5.2.14.2-14.0-00.0-00.01	Dinas Pengendalian Penduduk dan Keluarga Berencana	10.201.764.961,00	7.523.813.859,00	(2.677.951.102,00)	73,75
5.2.14.2-14.0-00.0-00.01.1	BELANJA OPERASI	8.749.579.961,00	6.150.701.556,00	(2.598.878.405,00)	70,30
5.2.14.2-14.0-00.0-00.01.1.01	Belanja Pegawai	2.442.024.970,00	2.386.300.256,00	(55.724.714,00)	97,72
5.2.14.2-14.0-00.0-00.01.1.02	Belanja Barang dan Jasa	6.307.554.991,00	3.764.401.300,00	(2.543.153.691,00)	59,68
5.2.14.2-14.0-00.0-00.01.2	BELANJA MODAL	1.452.185.000,00	1.373.112.303,00	(79.072.697,00)	94,55
5.2.14.2-14.0-00.0-00.01.2.02	Belanja Modal Peralatan dan Mesin	786.000.000,00	734.528.902,00	(51.471.098,00)	93,45
5.2.14.2-14.0-00.0-00.01.2.03	Belanja Modal Gedung dan Bangunan	666.185.000,00	638.583.401,00	(27.601.599,00)	95,86
5.2.15	PERHUBUNGAN	5.954.730.619,00	5.839.735.879,00	(114.994.740,00)	98,07
5.2.15.2-15.0-00.0-00.01	Dinas Perhubungan	5.954.730.619,00	5.839.735.879,00	(114.994.740,00)	98,07
5.2.15.2-15.0-00.0-00.01.1	BELANJA OPERASI	4.543.442.619,00	4.531.379.383,00	(12.063.236,00)	99,73
5.2.15.2-15.0-00.0-00.01.1.01	Belanja Pegawai	3.113.848.419,00	3.106.285.883,00	(7.562.536,00)	99,76
5.2.15.2-15.0-00.0-00.01.1.02	Belanja Barang dan Jasa	1.429.594.200,00	1.425.093.500,00	(4.500.700,00)	99,69
5.2.15.2-15.0-00.0-00.01.2	BELANJA MODAL	1.411.288.000,00	1.308.356.496,00	(102.931.504,00)	92,71
5.2.15.2-15.0-00.0-00.01.2.02	Belanja Modal Peralatan dan Mesin	126.248.000,00	126.150.619,00	(97.381,00)	99,92
5.2.15.2-15.0-00.0-00.01.2.03	Belanja Modal Gedung dan Bangunan	782.840.000,00	697.411.484,00	(85.428.516,00)	89,09
5.2.15.2-15.0-00.0-00.01.2.04	Belanja Modal Jalan, Jaringan, dan Irigasi	502.200.000,00	484.794.393,00	(17.405.607,00)	96,53
5.2.16	KOMUNIKASI & INFORMATIKA	3.784.765.501,00	3.729.926.872,00	(54.838.629,00)	98,55
5.2.16.2-16.2-20.2-21.01	Dinas Komunikasi dan Informatika	3.784.765.501,00	3.729.926.872,00	(54.838.629,00)	98,55
5.2.16.2-16.2-20.2-21.01.1	BELANJA OPERASI	3.661.766.951,00	3.606.936.872,00	(54.830.079,00)	98,50
5.2.16.2-16.2-20.2-21.01.1.01	Belanja Pegawai	2.803.573.701,00	2.770.056.533,00	(33.517.168,00)	98,80
5.2.16.2-16.2-20.2-21.01.1.02	Belanja Barang dan Jasa	858.193.250,00	836.880.339,00	(21.312.911,00)	97,52
5.2.16.2-16.2-20.2-21.01.2	BELANJA MODAL	122.998.550,00	122.990.000,00	(8.550,00)	99,99
5.2.16.2-16.2-20.2-21.01.2.02	Belanja Modal Peralatan dan Mesin	122.998.550,00	122.990.000,00	(8.550,00)	99,99
5.2.17	KOPERASI, USAHA KECIL, DAN MENENGAH	5.584.818.241,00	5.415.834.118,00	(168.984.123,00)	96,97
5.2.17.2-17.0-00.0-00.01	Dinas Koperasi, Usaha Kecil dan Menengah	5.584.818.241,00	5.415.834.118,00	(168.984.123,00)	96,97



KODE	URAIAN	JUMLAH (Rp)		BERTAMBAH / (BERKURANG)	
		ANGGARAN SETELAH PERUBAHAN	REALISASI	(Rp)	(%)
5.2.17.2-17.0-00.0-00.01.1	BELANJA OPERASI	5.564.527.441,00	5.395.543.318,00	(168.984.123,00)	96,96
5.2.17.2-17.0-00.0-00.01.1.01	Belanja Pegawai	1.507.178.691,00	1.474.253.423,00	(32.925.268,00)	97,82
5.2.17.2-17.0-00.0-00.01.1.02	Belanja Barang dan Jasa	924.348.750,00	903.289.895,00	(21.058.855,00)	97,72
5.2.17.2-17.0-00.0-00.01.1.05	Belanja Hibah	50.000.000,00	50.000.000,00	0,00	100,00
5.2.17.2-17.0-00.0-00.01.1.06	Belanja Bantuan Sosial	3.083.000.000,00	2.968.000.000,00	(115.000.000,00)	96,27
5.2.17.2-17.0-00.0-00.01.2	BELANJA MODAL	20.290.800,00	20.290.800,00	0,00	100,00
5.2.17.2-17.0-00.0-00.01.2.02	Belanja Modal Peralatan dan Mesin	20.290.800,00	20.290.800,00	0,00	100,00
5.2.18	PENANAMAN MODAL	3.217.946.775,00	2.948.748.910,00	(269.197.865,00)	91,63
5.2.18.2-18.0-00.0-00.01	Dinas Penanaman Modal dan Pelayanan Terpadu Satu Pintu	3.217.946.775,00	2.948.748.910,00	(269.197.865,00)	91,63
5.2.18.2-18.0-00.0-00.01.1	BELANJA OPERASI	3.194.323.755,00	2.927.720.525,00	(266.603.230,00)	91,65
5.2.18.2-18.0-00.0-00.01.1.01	Belanja Pegawai	1.889.705.443,00	1.830.489.625,00	(59.215.818,00)	96,87
5.2.18.2-18.0-00.0-00.01.1.02	Belanja Barang dan Jasa	1.304.618.312,00	1.097.230.900,00	(207.387.412,00)	84,10
5.2.18.2-18.0-00.0-00.01.2	BELANJA MODAL	23.623.020,00	21.028.385,00	(2.594.635,00)	89,02
5.2.18.2-18.0-00.0-00.01.2.02	Belanja Modal Peralatan dan Mesin	23.623.020,00	21.028.385,00	(2.594.635,00)	89,02
5.2.19	KEPEMUDAAN DAN OLAHRAGA	3.249.683.536,00	3.145.288.695,00	(104.394.841,00)	96,79
5.2.19.2-19.0-00.0-00.01	Dinas Pemuda dan Olahraga	3.249.683.536,00	3.145.288.695,00	(104.394.841,00)	96,79
5.2.19.2-19.0-00.0-00.01.1	BELANJA OPERASI	3.168.792.286,00	3.064.397.445,00	(104.394.841,00)	96,71
5.2.19.2-19.0-00.0-00.01.1.01	Belanja Pegawai	1.261.494.955,00	1.222.313.535,00	(39.181.420,00)	96,89
5.2.19.2-19.0-00.0-00.01.1.02	Belanja Barang dan Jasa	1.727.297.331,00	1.692.083.910,00	(35.213.421,00)	97,96
5.2.19.2-19.0-00.0-00.01.1.05	Belanja Hibah	180.000.000,00	150.000.000,00	(30.000.000,00)	83,33
5.2.19.2-19.0-00.0-00.01.2	BELANJA MODAL	80.891.250,00	80.891.250,00	0,00	100,00
5.2.19.2-19.0-00.0-00.01.2.02	Belanja Modal Peralatan dan Mesin	80.891.250,00	80.891.250,00	0,00	100,00
5.2.22	KEBUDAYAAN	3.161.922.933,00	2.674.278.088,00	(487.644.845,00)	84,53
5.2.22.2-22.0-00.0-00.01	Dinas Kebudayaan	3.161.922.933,00	2.674.278.088,00	(487.644.845,00)	84,58
5.2.22.2-22.0-00.0-00.01.1	BELANJA OPERASI	3.136.392.933,00	2.648.758.088,00	(487.634.845,00)	84,45
5.2.22.2-22.0-00.0-00.01.1.01	Belanja Pegawai	1.641.845.841,00	1.599.002.338,00	(42.843.503,00)	97,39
5.2.22.2-22.0-00.0-00.01.1.02	Belanja Barang dan Jasa	1.494.547.092,00	1.049.755.750,00	(444.791.342,00)	70,24
5.2.22.2-22.0-00.0-00.01.2	BELANJA MODAL	25.530.000,00	25.520.000,00	(10.000,00)	99,96
5.2.22.2-22.0-00.0-00.01.2.02	Belanja Modal Peralatan dan Mesin	25.530.000,00	25.520.000,00	(10.000,00)	99,96
5.2.23	PERPUSTAKAAN	2.514.041.323,00	2.459.758.722,00	(54.282.601,00)	97,84
5.2.23.2-23.2-24.0-00.01	Dinas Kearsipan dan Perpustakaan	2.514.041.323,00	2.459.758.722,00	(54.282.601,00)	97,84
5.2.23.2-23.2-24.0-00.01.1	BELANJA OPERASI	2.492.699.163,00	2.438.416.562,00	(54.282.601,00)	97,82
5.2.23.2-23.2-24.0-00.01.1.01	Belanja Pegawai	1.787.729.823,00	1.755.282.727,00	(32.447.096,00)	98,19
5.2.23.2-23.2-24.0-00.01.1.02	Belanja Barang dan Jasa	704.969.340,00	683.133.835,00	(21.835.505,00)	96,90
5.2.23.2-23.2-24.0-00.01.2	BELANJA MODAL	21.342.160,00	21.342.160,00	0,00	100,00
5.2.23.2-23.2-24.0-00.01.2.02	Belanja Modal Peralatan dan Mesin	21.342.160,00	21.342.160,00	0,00	100,00
5.3	URUSAN PEMERINTAHAN PILIHAN	60.941.470.359,00	59.363.537.449,00	(1.577.932.910,00)	97,41
5.3.25	KELAUTAN DAN PERIKANAN	10.384.003.007,00	10.227.947.451,00	(156.055.556,00)	98,50
5.3.25.3-25.0-00.0-00.01	Dinas Kelautan dan Perikanan	10.384.003.007,00	10.227.947.451,00	(156.055.556,00)	98,50
5.3.25.3-25.0-00.0-00.01.1	BELANJA OPERASI	10.103.582.717,00	9.947.530.171,00	(156.052.546,00)	98,46



KODE	URAIAN	JUMLAH(Rp)		BERTAMBAH / (BERKURANG)	
		ANGGARANSE TELAH PERUBAHAN	REALISASI	(Rp)	(%)
5.3.25.3-25.0-00.0-00.01.1.01	Belanja Pegawai	2.584.797.293,00	2.583.797.963,00	(999.330,00)	99,96
5.3.25.3-25.0-00.0-00.01.1.02	Belanja Barang dan Jasa	1.095.509.510,00	1.032.005.035,00	(63.504.475,00)	94,20
5.3.25.3-25.0-00.0-00.01.1.06	Belanja Bantuan Sosial	6.423.275.914,00	6.331.727.173,00	(91.548.741,00)	98,57
5.3.25.3-25.0-00.0-00.01.2	BELANJA MODAL	280.420.290,00	280.417.280,00	(3.010,00)	100,00
5.3.25.3-25.0-00.0-00.01.2.02	Belanja Modal Peralatan dan Mesin	80.420.290,00	80.417.280,00	(3.010,00)	100,00
5.3.25.3-25.0-00.0-00.01.2.04	Belanja Modal Jalan, Jaringan, dan Irigasi	200.000.000,00	200.000.000,00	0,00	100,00
5.3.26	PARIWISATA	6.704.187.354,00	6.604.193.055,00	(99.994.299,00)	98,51
5.3.26.3-26.0-00.0-00.01	Dinas Pariwisata	6.704.187.354,00	6.604.193.055,00	(99.994.299,00)	98,51
5.3.26.3-26.0-00.0-00.01.1	BELANJA OPERASI	5.008.061.738,00	4.908.071.154,00	(99.990.584,00)	98,00
5.3.26.3-26.0-00.0-00.01.1.01	Belanja Pegawai	2.048.300.204,00	2.045.805.632,00	(2.494.572,00)	99,88
5.3.26.3-26.0-00.0-00.01.1.02	Belanja Barang dan Jasa	2.959.761.534,00	2.862.265.522,00	(97.496.012,00)	96,71
5.3.26.3-26.0-00.0-00.01.2	BELANJA MODAL	1.696.125.616,00	1.696.121.901,00	(3.715,00)	100,00
5.3.26.3-26.0-00.0-00.01.2.02	Belanja Modal Peralatan dan Mesin	49.199.893,00	49.199.220,00	(673,00)	100,00
5.3.26.3-26.0-00.0-00.01.2.03	Belanja Modal Gedung dan Bangunan	732.561.550,00	732.561.550,00	0,00	100,00
5.3.26.3-26.0-00.0-00.01.2.04	Belanja Modal Jalan, Jaringan, dan Irigasi	914.364.173,00	914.361.131,00	(3.042,00)	100,00
5.3.27	PERTANIAN	20.792.488.152,00	20.430.864.480,00	(361.623.672,00)	98,26
5.3.27.3-27.0-00.0-00.02	Dinas Peternakan	5.570.280.672,00	5.447.157.885,00	(123.122.787,00)	97,79
5.3.27.3-27.0-00.0-00.02.1	BELANJA OPERASI	5.554.741.782,00	5.431.618.995,00	(123.122.787,00)	97,78
5.3.27.3-27.0-00.0-00.02.1.01	Belanja Pegawai	3.411.031.048,00	3.306.750.000,00	(104.281.048,00)	96,94
5.3.27.3-27.0-00.0-00.02.1.02	Belanja Barang dan Jasa	2.130.710.734,00	2.111.868.995,00	(18.841.739,00)	99,12
5.3.27.3-27.0-00.0-00.02.1.06	Belanja Bantuan Sosial	13.000.000,00	13.000.000,00	0,00	100,00
5.3.27.3-27.0-00.0-00.02.2	BELANJA MODAL	15.538.890,00	15.538.890,00	0,00	100,00
5.3.27.3-27.0-00.0-00.02.2.02	Belanja Modal Peralatan dan Mesin	15.538.890,00	15.538.890,00	0,00	100,00
5.3.27.3-27.2-09.0-00.01	Dinas Pertanian dan Perkebunan	15.222.207.480,00	14.983.706.595,00	(238.500.885,00)	98,43
5.3.27.3-27.2-09.0-00.01.1	BELANJA OPERASI	13.750.267.480,00	13.569.047.581,00	(181.219.899,00)	98,68
5.3.27.3-27.2-09.0-00.01.1.01	Belanja Pegawai	9.582.947.659,00	9.438.435.056,00	(144.512.603,00)	98,49
5.3.27.3-27.2-09.0-00.01.1.02	Belanja Barang dan Jasa	2.699.066.821,00	2.670.255.425,00	(28.811.396,00)	98,93
5.3.27.3-27.2-09.0-00.01.1.06	Belanja Bantuan Sosial	1.468.253.000,00	1.460.357.100,00	(7.895.900,00)	99,46
5.3.27.3-27.2-09.0-00.01.2	BELANJA MODAL	1.471.940.000,00	1.414.659.014,00	(57.280.986,00)	96,11
5.3.27.3-27.2-09.0-00.01.2.02	Belanja Modal Peralatan dan Mesin	450.655.000,00	450.455.000,00	(200.000,00)	99,96
5.3.27.3-27.2-09.0-00.01.2.03	Belanja Modal Gedung dan Bangunan	260.685.000,00	237.896.764,00	(22.788.236,00)	91,26
5.3.27.3-27.2-09.0-00.01.2.04	Belanja Modal Jalan, Jaringan, dan Irigasi	760.600.000,00	726.307.250,00	(34.292.750,00)	95,49
5.3.30	PERDAGANGAN	4.334.381.605,00	4.279.713.608,00	(54.667.997,00)	98,74
5.3.30.3-30.0-00.0-00.01	Dinas Perdagangan	4.334.381.605,00	4.279.713.608,00	(54.667.997,00)	98,74
5.3.30.3-30.0-00.0-00.01.1	BELANJA OPERASI	3.569.753.555,00	3.515.085.558,00	(54.667.997,00)	98,47
5.3.30.3-30.0-00.0-00.01.1.01	Belanja Pegawai	2.205.637.977,00	2.153.950.463,00	(51.687.514,00)	97,66
5.3.30.3-30.0-00.0-00.01.1.02	Belanja Barang dan Jasa	1.364.115.578,00	1.361.135.095,00	(2.980.483,00)	99,78
5.3.30.3-30.0-00.0-00.01.2	BELANJA MODAL	764.628.050,00	764.628.050,00	0,00	100,00
5.3.30.3-30.0-00.0-00.01.2.03	Belanja Modal Gedung dan Bangunan	764.628.050,00	764.628.050,00	0,00	100,00
5.3.31	PERINDUSTRIAN	17.826.410.241,00	17.820.818.855,00	(905.591.386,00)	95,16



KODE	URAIAN	JUMLAH (Rp)		BERTAMBAH / (BERKURANG)	
		ANGGARAN SETELAH PERUBAHAN	REALISASI	(Rp)	(%)
5.3.31.3-31.3-29.0-00.01	Dinas Perindustrian	18.726.410.241,00	17.820.818.855,00	(905.591.386,00)	95,16
5.3.31.3-31.3-29.0-00.01.1	BELANJA OPERASI	11.186.714.310,00	10.559.146.376,00	(627.567.934,00)	94,39
5.3.31.3-31.3-29.0-00.01.1.01	Belanja Pegawai	1.874.064.070,00	1.818.461.396,00	(55.602.674,00)	97,03
5.3.31.3-31.3-29.0-00.01.1.02	Belanja Barang dan Jasa	9.312.650.240,00	8.740.684.980,00	(571.965.260,00)	93,86
5.3.31.3-31.3-29.0-00.01.2	BELANJA MODAL	7.539.695.931,00	7.261.672.479,00	(278.023.452,00)	96,31
5.3.31.3-31.3-29.0-00.01.2.02	Belanja Modal Peralatan dan Mesin	1.574.269.931,00	1.506.457.379,00	(67.812.552,00)	95,69
5.3.31.3-31.3-29.0-00.01.2.03	Belanja Modal Gedung dan Bangunan	5.621.426.000,00	5.513.958.190,00	(107.467.810,00)	98,09
5.3.31.3-31.3-29.0-00.01.2.04	Belanja Modal Jalan, Jaringan, dan Irigasi	344.000.000,00	241.256.910,00	(102.743.090,00)	70,13
5.4	UNSUR PENDUKUNG URUSAN PEMERINTAHAN	57.454.271.157,00	55.269.598.738,00	(2.184.672.419,00)	96,20
5.4.01	SEKRETARIAT DAERAH	31.343.062.387,00	30.100.020.169,00	(1.243.042.218,00)	96,03
5.4.01.4-01.0-00.0-00.01	Sekretariat Daerah	31.343.062.387,00	30.100.020.169,00	(1.243.042.218,00)	96,03
5.4.01.4-01.0-00.0-00.01.1	BELANJA OPERASI	25.311.986.676,00	24.179.249.424,00	(1.132.737.252,00)	95,52
5.4.01.4-01.0-00.0-00.01.1.01	Belanja Pegawai	11.043.011.901,00	10.321.642.874,00	(721.369.027,00)	93,47
5.4.01.4-01.0-00.0-00.01.1.02	Belanja Barang dan Jasa	12.041.134.775,00	11.868.978.550,00	(172.156.225,00)	98,57
5.4.01.4-01.0-00.0-00.01.1.05	Belanja Hibah	1.225.000.000,00	1.218.788.000,00	(6.212.000,00)	99,49
5.4.01.4-01.0-00.0-00.01.1.06	Belanja Bantuan Sosial	1.002.840.000,00	769.840.000,00	(233.000.000,00)	76,77
5.4.01.4-01.0-00.0-00.01.2	BELANJA MODAL	6.031.075.711,00	5.920.770.745,00	(110.304.966,00)	98,17
5.4.01.4-01.0-00.0-00.01.2.02	Belanja Modal Peralatan dan Mesin	1.127.573.050,00	1.107.410.331,00	(20.162.719,00)	98,21
5.4.01.4-01.0-00.0-00.01.2.03	Belanja Modal Gedung dan Bangunan	4.903.502.661,00	4.813.360.414,00	(90.142.247,00)	98,16
5.4.02	SEKRETARIAT DPRD	26.111.208.770,00	25.169.578.569,00	(941.630.201,00)	96,39
5.4.02.4-02.0-00.0-00.01	Sekretariat DPRD	26.111.208.770,00	25.169.578.569,00	(941.630.201,00)	96,39
5.4.02.4-02.0-00.0-00.01.1	BELANJA OPERASI	25.956.794.370,00	25.015.774.669,00	(941.019.701,00)	96,37
5.4.02.4-02.0-00.0-00.01.1.01	Belanja Pegawai	16.443.781.758,00	15.631.213.447,00	(812.568.311,00)	95,06
5.4.02.4-02.0-00.0-00.01.1.02	Belanja Barang dan Jasa	9.513.012.612,00	9.384.561.222,00	(128.451.390,00)	98,65
5.4.02.4-02.0-00.0-00.01.2	BELANJA MODAL	154.414.400,00	153.803.900,00	(610.500,00)	99,60
5.4.02.4-02.0-00.0-00.01.2.02	Belanja Modal Peralatan dan Mesin	154.414.400,00	153.803.900,00	(610.500,00)	99,60
5.5	UNSUR PENUNJANG URUSAN PEMERINTAHAN	247.101.024.165,00	242.940.926.771,64	(4.160.097.393,36)	98,32
5.5.01	PERENCANAAN	8.263.185.523,00	8.130.459.388,00	(132.726.135,00)	98,39
5.5.01.5-01.5-05.0-00.01	Badan Perencanaan, Penelitian dan Pengembangan Daerah	8.263.185.523,00	8.130.459.388,00	(132.726.135,00)	98,39
5.5.01.5-01.5-05.0-00.01.1	BELANJA OPERASI	8.128.595.523,00	7.996.919.388,00	(131.676.135,00)	98,38
5.5.01.5-01.5-05.0-00.01.1.01	Belanja Pegawai	2.220.043.208,00	2.125.612.128,00	(94.431.080,00)	95,75
5.5.01.5-01.5-05.0-00.01.1.02	Belanja Barang dan Jasa	5.908.552.315,00	5.871.307.260,00	(37.245.055,00)	99,37
5.5.01.5-01.5-05.0-00.01.2	BELANJA MODAL	134.590.000,00	133.540.000,00	(1.050.000,00)	99,22
5.5.01.5-01.5-05.0-00.01.2.02	Belanja Modal Peralatan dan Mesin	124.590.000,00	123.590.000,00	(1.000.000,00)	99,20
5.5.01.5-01.5-05.0-00.01.2.03	Belanja Modal Gedung dan Bangunan	10.000.000,00	9.950.000,00	(50.000,00)	99,50
5.5.02	KEUANGAN	228.825.926.690,00	225.109.565.103,64	(3.716.361.586,36)	98,38
5.5.02.5-02.0-00.0-00.01	Badan Keuangan dan Aset Daerah	222.703.563.087,00	219.048.776.198,64	(3.654.786.888,36)	98,36
5.5.02.5-02.0-00.0-00.01.1	BELANJA OPERASI	24.285.717.666,00	21.843.650.405,00	(2.442.067.261,00)	89,94
5.5.02.5-02.0-00.0-00.01.1.01	Belanja Pegawai	19.835.977.921,00	17.417.535.648,00	(2.418.442.273,00)	87,81
5.5.02.5-02.0-00.0-00.01.1.02	Belanja Barang dan Jasa	4.449.739.745,00	4.426.114.757,00	(23.624.988,00)	99,47



KODE	URAIAN	JUMLAH (Rp)		BERTAMBAH / (BERKURANG)	
		ANGGARAN SETELAH PERUBAHAN	REALISASI	(Rp)	(%)
5.5.02.5-02.0-00.0-00.01.2	BELANJA MODAL	100.050.280,00	100.050.280,00	0,00	100,00
5.5.02.5-02.0-00.0-00.01.2.02	Belanja Modal Peralatan dan Mesin	100.050.280,00	100.050.280,00	0,00	100,00
5.5.02.5-02.0-00.0-00.01.3	BELANJA TIDAK TERDUGA	3.000.000.000,00	1.871.266.594,64	(1.128.733.405,36)	62,38
5.5.02.5-02.0-00.0-00.01.3.01	Belanja Tidak Terduga	3.000.000.000,00	1.871.266.594,64	(1.128.733.405,36)	62,38
5.5.02.5-02.0-00.0-00.01.4	BELANJA TRANSFER	195.317.795.141,00	195.233.808.919,00	(83.986.222,00)	99,96
5.5.02.5-02.0-00.0-00.01.4.01	Belanja Bagi Hasil	829.620.741,00	829.620.648,00	(93,00)	100,00
5.5.02.5-02.0-00.0-00.01.4.02	Belanja Bantuan Keuangan	194.488.174.400,00	194.404.188.271,00	(83.986.129,00)	99,96
5.5.02.5-02.0-00.0-00.02	Badan Pendapatan Daerah	6.122.363.603,00	6.060.788.905,00	(61.574.698,00)	98,99
5.5.02.5-02.0-00.0-00.02.1	BELANJA OPERASI	6.076.515.053,00	6.014.940.355,00	(61.574.698,00)	98,99
5.5.02.5-02.0-00.0-00.02.1.01	Belanja Pegawai	3.455.979.589,00	3.433.575.995,00	(22.403.594,00)	99,35
5.5.02.5-02.0-00.0-00.02.1.02	Belanja Barang dan Jasa	2.620.535.464,00	2.581.364.360,00	(39.171.104,00)	98,51
5.5.02.5-02.0-00.0-00.02.2	BELANJA MODAL	45.848.550,00	45.848.550,00	0,00	100,00
5.5.02.5-02.0-00.0-00.02.2.02	Belanja Modal Peralatan dan Mesin	45.848.550,00	45.848.550,00	0,00	100,00
5.5.03	KEPEGAWAIAN	7.625.836.547,00	7.440.669.211,00	(185.167.336,00)	97,57
5.5.03.5-03.0-00.0-00.01	Badan Kepegawalan dan Pengembangan Sumber Daya Manusia	7.625.836.547,00	7.440.669.211,00	(185.167.336,00)	97,57
5.5.03.5-03.0-00.0-00.01.1	BELANJA OPERASI	7.530.793.517,00	7.345.626.181,00	(185.167.336,00)	97,54
5.5.03.5-03.0-00.0-00.01.1.01	Belanja Pegawai	2.390.978.022,00	2.299.445.626,00	(91.532.396,00)	96,17
5.5.03.5-03.0-00.0-00.01.1.02	Belanja Barang dan Jasa	5.139.815.495,00	5.046.180.555,00	(93.634.940,00)	98,18
5.5.03.5-03.0-00.0-00.01.2	BELANJA MODAL	95.043.030,00	95.043.030,00	0,00	100,00
5.5.03.5-03.0-00.0-00.01.2.02	Belanja Modal Peralatan dan Mesin	95.043.030,00	95.043.030,00	0,00	100,00
5.5.06	PENGELOLAAN PERBATASAN DAERAH	2.386.075.405,00	2.260.233.069,00	(125.842.336,00)	94,73
5.5.06.5-06.0-00.0-00.01	Badan Pengelola Perbatasan Daerah	2.386.075.405,00	2.260.233.069,00	(125.842.336,00)	94,73
5.5.06.5-06.0-00.0-00.01.1	BELANJA OPERASI	2.371.329.055,00	2.245.486.719,00	(125.842.336,00)	94,69
5.5.06.5-06.0-00.0-00.01.1.01	Belanja Pegawai	1.596.852.665,00	1.521.528.439,00	(75.324.226,00)	95,28
5.5.06.5-06.0-00.0-00.01.1.02	Belanja Barang dan Jasa	774.476.390,00	723.958.280,00	(50.518.110,00)	93,48
5.5.06.5-06.0-00.0-00.01.2	BELANJA MODAL	14.746.350,00	14.746.350,00	0,00	100,00
5.5.06.5-06.0-00.0-00.01.2.02	Belanja Modal Peralatan dan Mesin	14.746.350,00	14.746.350,00	0,00	100,00
5.6	UNSUR PENGAWASAN URUSAN PEMERINTAHAN	7.107.805.023,00	7.048.299.782,00	(59.505.241,00)	99,16
5.6.01	INSPEKTORAT	7.107.805.023,00	7.048.299.782,00	(59.505.241,00)	99,16
5.6.01.6-01.0-00.0-00.01	Inspektorat Daerah	7.107.805.023,00	7.048.299.782,00	(59.505.241,00)	99,16
5.6.01.6-01.0-00.0-00.01.1	BELANJA OPERASI	6.853.036.253,00	6.793.531.012,00	(59.505.241,00)	99,13
5.6.01.6-01.0-00.0-00.01.1.01	Belanja Pegawai	2.638.667.568,00	2.590.753.120,00	(47.914.448,00)	98,18
5.6.01.6-01.0-00.0-00.01.1.02	Belanja Barang dan Jasa	4.214.368.685,00	4.202.777.892,00	(11.590.793,00)	99,72
5.6.01.6-01.0-00.0-00.01.2	BELANJA MODAL	254.768.770,00	254.768.770,00	0,00	100,00
5.6.01.6-01.0-00.0-00.01.2.02	Belanja Modal Peralatan dan Mesin	254.768.770,00	254.768.770,00	0,00	100,00
5.7	UNSUR KEWILAYAHAN	43.265.494.327,00	42.403.321.996,00	(862.172.331,00)	98,01
5.7.01	KECAMATAN	43.265.494.327,00	42.403.321.996,00	(862.172.331,00)	98,01
5.7.01.7-01.0-00.0-00.02	Kecamatan Alor Barat Laut	2.645.464.808,00	2.579.445.116,00	(66.019.692,00)	97,50
5.7.01.7-01.0-00.0-00.02.1	BELANJA OPERASI	2.547.154.808,00	2.481.135.116,00	(66.019.692,00)	97,41
5.7.01.7-01.0-00.0-00.02.1.01	Belanja Pegawai	2.028.329.808,00	2.024.257.416,00	(4.072.392,00)	99,80



KODE	URAIAN	JUMLAH (Rp)		BERTAMBAH / (BERKURANG)	
		ANGGARANSETELAHPERUBAHAN	REALISASI	(Rp)	(%)
5.7.01.7-01.0-00.0-00.02.1.02	Belanja Barang dan Jasa	518.825.000,00	456.877.700,00	(61.947.300,00)	88,06
5.7.01.7-01.0-00.0-00.02.2	BELANJA MODAL	98.310.000,00	98.310.000,00	0,00	100,00
5.7.01.7-01.0-00.0-00.02.2.04	Belanja Modal Jalan, Jaringan, dan Irigasi	98.310.000,00	98.310.000,00	0,00	100,00
5.7.01.7-01.0-00.0-00.03	Kecamatan Alor Barat Daya	3.156.270.684,00	3.084.033.309,00	(72.237.375,00)	97,71
5.7.01.7-01.0-00.0-00.03.1	BELANJA OPERASI	2.998.980.684,00	2.926.843.309,00	(72.137.375,00)	97,59
5.7.01.7-01.0-00.0-00.03.1.01	Belanja Pegawai	2.618.106.684,00	2.547.523.414,00	(70.583.270,00)	97,30
5.7.01.7-01.0-00.0-00.03.1.02	Belanja Barang dan Jasa	380.874.000,00	379.319.895,00	(1.554.105,00)	99,59
5.7.01.7-01.0-00.0-00.03.2	BELANJA MODAL	157.290.000,00	157.190.000,00	(100.000,00)	99,94
5.7.01.7-01.0-00.0-00.03.2.02	Belanja Modal Peralatan dan Mesin	11.640.000,00	11.640.000,00	0,00	100,00
5.7.01.7-01.0-00.0-00.03.2.04	Belanja Modal Jalan, Jaringan, dan Irigasi	145.650.000,00	145.550.000,00	(100.000,00)	99,93
5.7.01.7-01.0-00.0-00.04	Kecamatan Alor Selatan	2.357.536.119,00	2.283.647.555,00	(73.888.564,00)	96,87
5.7.01.7-01.0-00.0-00.04.1	BELANJA OPERASI	2.182.599.509,00	2.108.776.555,00	(73.822.954,00)	96,62
5.7.01.7-01.0-00.0-00.04.1.01	Belanja Pegawai	1.618.206.119,00	1.576.609.555,00	(41.596.564,00)	97,43
5.7.01.7-01.0-00.0-00.04.1.02	Belanja Barang dan Jasa	414.393.390,00	382.167.000,00	(32.226.390,00)	92,22
5.7.01.7-01.0-00.0-00.04.1.06	Belanja Bantuan Sosial	150.000.000,00	150.000.000,00	0,00	100,00
5.7.01.7-01.0-00.0-00.04.2	BELANJA MODAL	174.936.610,00	174.871.060,00	(65.610,00)	99,96
5.7.01.7-01.0-00.0-00.04.2.02	Belanja Modal Peralatan dan Mesin	37.121.610,00	37.056.000,00	(65.610,00)	99,82
5.7.01.7-01.0-00.0-00.04.2.04	Belanja Modal Jalan, Jaringan, dan Irigasi	137.815.000,00	137.815.000,00	0,00	100,00
5.7.01.7-01.0-00.0-00.05	Kecamatan Alor Timur	2.590.334.525,00	2.467.889.120,00	(122.445.405,00)	95,27
5.7.01.7-01.0-00.0-00.05.1	BELANJA OPERASI	2.536.818.525,00	2.414.673.120,00	(122.145.405,00)	95,19
5.7.01.7-01.0-00.0-00.05.1.01	Belanja Pegawai	1.961.642.525,00	1.840.015.620,00	(121.626.905,00)	93,80
5.7.01.7-01.0-00.0-00.05.1.02	Belanja Barang dan Jasa	440.176.000,00	438.657.500,00	(518.500,00)	99,88
5.7.01.7-01.0-00.0-00.05.1.06	Belanja Bantuan Sosial	135.000.000,00	135.000.000,00	0,00	100,00
5.7.01.7-01.0-00.0-00.05.2	BELANJA MODAL	53.516.000,00	53.216.000,00	(300.000,00)	99,44
5.7.01.7-01.0-00.0-00.05.2.02	Belanja Modal Peralatan dan Mesiii	9.600.000,00	9.300.000,00	(300.000,00)	96,88
5.7.01.7-01.0-00.0-00.05.2.04	Belanja Modal Jalan, Jaringan, dan Irigasi	43.916.000,00	43.916.000,00	0,00	100,00
5.7.01.7-01.0-00.0-00.06	Kecamatan Pantar	2.896.550.036,00	2.869.269.706,00	(27.280.330,00)	99,06
5.7.01.7-01.0-00.0-00.06.1	BELANJA OPERASI	2.799.700.316,00	2.772.466.706,00	(27.233.610,00)	99,03
5.7.01.7-01.0-00.0-00.06.1.01	Belanja Pegawai	2.305.650.036,00	2.291.249.036,00	(14.401.000,00)	99,38
5.7.01.7-01.0-00.0-00.06.1.02	Belanja Barang dan Jasa	410.050.280,00	397.217.670,00	(12.832.610,00)	96,87
5.7.01.7-01.0-00.0-00.06.1.06	Belanja Bantuan Sosial	84.000.000,00	84.000.000,00	0,00	100,00
5.7.01.7-01.0-00.0-00.06.2	BELANJA MODAL	96.849.720,00	96.803.000,00	(46.720,00)	99,95
5.7.01.7-01.0-00.0-00.06.2.04	Belanja Modal Jalan, Jaringan, dan Irigasi	96.849.720,00	96.803.000,00	(46.720,00)	99,95
5.7.01.7-01.0-00.0-00.07	Kecamatan Pantar Barat	1.268.743.035,00	1.264.787.269,00	(3.955.766,00)	99,69
5.7.01.7-01.0-00.0-00.07.1	BELANJA OPERASI	1.267.493.035,00	1.263.537.269,00	(3.955.766,00)	99,69
5.7.01.7-01.0-00.0-00.07.1.01	Belanja Pegawai	971.583.035,00	967.627.269,00	(3.955.766,00)	99,59
5.7.01.7-01.0-00.0-00.07.1.02	Belanja Barang dan Jasa	295.910.000,00	295.910.000,00	0,00	100,00
5.7.01.7-01.0-00.0-00.07.2	BELANJA MODAL	1.250.000,00	1.250.000,00	0,00	100,00
5.7.01.7-01.0-00.0-00.07.2.02	Belanja Modal Peralatan dan Mesin	1.250.000,00	1.250.000,00	0,00	100,00
5.7.01.7-01.0-00.0-00.08	Kecamatan Alor Tengah Utara	1.944.465.579,00	1.920.734.323,00	(23.731.256,00)	98,78




KODE	URAIAN	JUMLAH (Rp)		BERTAMBAH / (BERKURANG)	
		ANGGARAN SETELAH PERUBAHAN	REALISASI	(Rp)	(%)
5.7.01.7-01.0-00.0-00.08.1	BELANJA OPERASI	1.920.465.579,00	1.896.734.323,00	(23.731.256,00)	98,76
5.7.01.7-01.0-00.0-00.08.101	Belanja Pegawai	1.652.865.579,00	1.634.573.323,00	(18.292.256,00)	98,89
5.7.01.7-01.0-00.0-00.08.102	Belanja Barang dan Jasa	267.600.000,00	262.161.000,00	(5.439.000,00)	97,97
5.7.01.7-01.0-00.0-00.08.2	BELANJA MODAL	24.000.000,00	24.000.000,00	0,00	100,00
5.7.01.7-01.0-00.0-00.08.2.02	Belanja Modal Peralatan dan Mesin	24.000.000,00	24.000.000,00	0,00	100,00
5.7.01.7-01.0-00.0-00.09	Kecamatan Kabola	2.421.522.942,00	2.386.052.548,00	(35.470.394,00)	98,54
5.7.01.7-01.0-00.0-00.09.1	BELANJA OPERASI	2.420.642.942,00	2.385.172.548,00	(35.470.394,00)	98,53
5.7.01.7-01.0-00.0-00.09.1.01	Belanja Pegawai	1.863.112.942,00	1.834.711.548,00	(28.401.394,00)	98,48
5.7.01.7-01.0-00.0-00.09.1.02	Belanja Barang dan Jasa	426.280.000,00	419.211.000,00	(7.069.000,00)	98,34
5.7.01.7-01.0-00.0-00.09.1.06	Belanja Bantuan Sosial	131.250.000,00	131.250.000,00	0,00	100,00
5.7.01.7-01.0-00.0-00.09.2	BELANJA MODAL	880.000,00	880.000,00	0,00	100,00
5.7.01.7-01.0-00.0-00.09.2.02	Belanja Modal Peralatan dan Mesin	880.000,00	880.000,00	0,00	100,00
5.7.01.7-01.0-00.0-00.10	Kecamatan Mataru	1.154.223.517,00	1.142.775.355,00	(11.448.162,00)	99,01
5.7.01.7-01.0-00.0-00.10.1	BELANJA OPERASI	1.143.223.517,00	1.131.775.355,00	(11.448.162,00)	99,00
5.7.01.7-01.0-00.0-00.10.1.01	Belanja Pegawai	873.723.517,00	862.275.355,00	(11.448.162,00)	98,69
5.7.01.7-01.0-00.0-00.10.1.02	Belanja Barang dan Jasa	269.500.000,00	269.500.000,00	0,00	100,00
5.7.01.7-01.0-00.0-00.10.2	BELANJA MODAL	11.000.000,00	11.000.000,00	0,00	100,00
5.7.01.7-01.0-00.0-00.10.2.02	Belanja Modal Peralatan dan Mesin	11.000.000,00	11.000.000,00	0,00	100,00
5.7.01.7-01.0-00.0-00.11	Kecamatan Lembur	1.586.004.349,00	1.556.071.333,00	(29.933.016,00)	98,11
5.7.01.7-01.0-00.0-00.11.1	BELANJA OPERASI	1.508.703.143,00	1.478.770.127,00	(29.933.016,00)	98,02
5.7.01.7-01.0-00.0-00.11.1.01	Belanja Pegawai	1.304.438.349,00	1.274.505.377,00	(29.932.972,00)	97,71
5.7.01.7-01.0-00.0-00.11.1.02	Belanja Barang dan Jasa	204.264.794,00	204.264.750,00	(44,00)	100,00
5.7.01.7-01.0-00.0-00.11.2	BELANJA MODAL	77.301.206,00	77.301.206,00	0,00	100,00
5.7.01.7-01.0-00.0-00.11.2.02	Belanja Modal Peralatan dan Mesin	8.460.400,00	8.480.400,00	20.000,00	100,00
5.7.01.7-01.0-00.0-00.11.2.03	Belanja Modal Gedung dan Bangunan	68.820.806,00	68.820.806,00	0,00	100,00
5.7.01.7-01.0-00.0-00.12	Kecamatan Alor Timur Laut	1.604.612.908,00	1.601.790.408,00	(2.822.500,00)	99,82
5.7.01.7-01.0-00.0-00.12.1	BELANJA OPERASI	1.598.971.908,00	1.594.149.408,00	(2.822.500,00)	99,82
5.7.01.7-01.0-00.0-00.12.1.01	Belanja Pegawai	1.329.032.908,00	1.327.852.908,00	(1.180.000,00)	99,91
5.7.01.7-01.0-00.0-00.12.1.02	Belanja Barang dan Jasa	267.939.000,00	266.296.500,00	(1.642.500,00)	99,39
5.7.01.7-01.0-00.0-00.12.2	BELANJA MODAL	7.641.000,00	7.641.000,00	0,00	100,00
5.7.01.7-01.0-00.0-00.12.2.02	Belanja Modal Peralatan dan Mesin	7.641.000,00	7.641.000,00	0,00	100,00
5.7.01.7-01.0-00.0-00.13	Kecamatan Pureman	1.041.295.417,00	1.033.740.079,00	(7.555.338,00)	99,27
5.7.01.7-01.0-00.0-00.13.1	BELANJA OPERASI	1.041.295.417,00	1.033.740.079,00	(7.555.338,00)	99,27
5.7.01.7-01.0-00.0-00.13.1.01	Belanja Pegawai	762.845.417,00	755.419.079,00	(7.426.338,00)	99,03
5.7.01.7-01.0-00.0-00.13.1.02	Belanja Barang dan Jasa	278.450.000,00	278.321.000,00	(129.000,00)	99,95
5.7.01.7-01.0-00.0-00.14	Kecamatan Pulau Pura	2.153.208.047,00	1.907.893.156,00	(245.314.891,00)	88,61
5.7.01.7-01.0-00.0-00.14.1	BELANJA OPERASI	2.062.136.047,00	1.846.821.156,00	(215.314.891,00)	89,56
5.7.01.7-01.0-00.0-00.14.1.01	Belanja Pegawai	1.520.798.047,00	1.484.508.656,00	(36.289.391,00)	97,61
5.7.01.7-01.0-00.0-00.14.1.02	Belanja Barang dan Jasa	541.338.000,00	362.312.500,00	(179.025.500,00)	66,93
5.7.01.7-01.0-00.0-00.14.2	BELANJA MODAL	91.072.000,00	61.072.000,00	(30.000.000,00)	67,06



KODE	URAIAN	JUMLAH(Rp)		BERTAMBAH / (BERKURANG)		
		ANGGARAN	SETELAH PERUBAHAN	REALISASI	(Rp)	(%)
				11.072.000,00	(30.000.000,00)	26,96
5.7.01.7-01.0-00.0-00.14.2.02	Belanja Modal Peralatan dan Mesin	41.072.000,00			0,00	100,00
5.7.01.7-01.0-00.0-00.14.2.04	Belanja Modal Jalan, Jaringan, dan Irigasi	50.000.000,00			(8.944.350,00)	99,41
5.7.01.7-01.0-00.0-00.15	Kecamatan Pantar Tengah	1.520.037.710,00		1.511.093.360,00	(8.944.350,00)	99,41
5.7.01.7-01.0-00.0-00.15.1	BELANJA OPERASI	1.520.037.710,00		1.511.093.360,00	(5.490.000,00)	99,54
5.7.01.7-01.0-00.0-00.15.1.01	Belanja Pegawai	1.198.637.710,00		1.193.147.710,00	(3.454.350,00)	99,19
5.7.01.7-01.0-00.0-00.15.1.02	Belanja Barang dan Jasa	321.400.000,00		317.945.650,00	(9.518.028,00)	99,09
5.7.01.7-01.0-00.0-00.16	Kecamatan Pantar Barat Laut	1.345.217.120,00		1.334.357.592,00	(10.859.528,00)	99,19
5.7.01.7-01.0-00.0-00.16.1	BELANJA OPERASI	1.345.217.120,00		1.334.357.592,00	(1.341.500,00)	99,54
5.7.01.7-01.0-00.0-00.16.1.01	Belanja Pegawai	1.050.457.120,00		1.040.939.092,00	(9.518.028,00)	99,09
5.7.01.7-01.0-00.0-00.16.1.02	Belanja Barang dan Jasa	294.760.000,00		293.418.500,00	(1.341.500,00)	99,54
5.7.01.7-01.0-00.0-00.17	Kecamatan Pantar Timu,	1.368.796.876,00		1.336.523.804,00	(32.273.072,00)	97,64
5.7.01.7-01.0-00.0-00.17.1	BELANJA OPERASI	1.368.796.876,00		1.336.523.804,00	(32.273.072,00)	97,64
5.7.01.7-01.0-00.0-00.17.1.01	Belanja Pegawai	1.080.446.876,00		1.074.023.804,00	(6.423.072,00)	99,41
5.7.01.7-01.0-00.0-00.17.1.02	Belanja Barang dan Jasa	288.350.000,00		262.500.000,00	(25.850.000,00)	91,04
5.7.01.7-01.0-00.0-00.18	Kecamatan ABAD Selatan	1.291.142.930,00		1.282.339.652,00	(8.803.278,00)	99,32
5.7.01.7-01.0-00.0-00.18.1	BELANJA OPERASI	1.222.752.620,00		1.213.951.842,00	(8.800.778,00)	99,28
5.7.01.7-01.0-00.0-00.18.1.01	Belanja Pegawai	1.013.942.930,00		1.008.335.342,00	(5.607.588,00)	99,45
5.7.01.7-01.0-00.0-00.18.1.02	Belanja Barang dan Jasa	208.809.690,00		205.616.500,00	(3.193.190,00)	98,47
5.7.01.7-01.0-00.0-00.18.2	BELANJA MODAL	68.390.310,00		68.387.810,00	(2.500,00)	100,00
5.7.01.7-01.0-00.0-00.18.2.02	Belanja Modal Peralatan dan Mesin	68.390.310,00		68.387.810,00	(2.500,00)	100,00
5.7.01.7-01.2-13.0-00.01	Kecamatan Teluk Mutlara	10.920.067.725,00		10.840.878.311,00	(79.189.414,00)	99,27
5.7.01.7-01.2-13.0-00.01.1	BELANJA OPERASI	10.348.628.995,00		10.279.439.581,00	(69.189.414,00)	99,33
5.7.01.7-01.2-13.0-00.01.1.01	Belanja Pegawai	7.952.512.745,00		7.902.164.331,00	(50.348.414,00)	99,37
5.7.01.7-01.2-13.0-00.01.1.02	Belanja Barang dan Jasa	2.272.461.250,00		2.253.620.250,00	(18.841.000,00)	99,17
5.7.01.7-01.2-13.0-00.01.1.06	Belanja Bantuan Sosial	123.655.000,00		123.655.000,00	0,00	100,00
5.7.01.7-01.2-13.0-00.01.2	BELANJA MODAL	571.438.730,00		561.438.730,00	(10.000.000,00)	98,25
5.7.01.7-01.2-13.0-00.01.2.02	Belanja Modal Peralatan dan Mesin	93.623.730,00		93.623.730,00	0,00	100,00
5.7.01.7-01.2-13.0-00.01.2.04	Belanja Modal Jalan, Jaringan, dan Irigasi	477.815.000,00		467.815.000,00	(10.000.000,00)	97,91
5.8	UNSUR PEMERINTAHAN UMUM	3.920.722.618,00		3.718.226.658,00	(202.495.960,00)	94,84
5.8.01	KESATUAN BANGSA DAN POLITIK	3.920.722.618,00		3.718.226.658,00	(202.495.960,00)	94,84
5.8.01.8-01.0-00.0-00.01	Badan Kesatuan Bangsa dan Politik	3.920.722.618,00		3.718.226.658,00	(202.495.960,00)	94,84
5.8.01.8-01.0-00.0-00.01.1	BELANJA OPERASI	3.852.790.618,00		3.650.294.658,00	(202.495.960,00)	94,74
5.8.01.8-01.0-00.0-00.01.1.01	Belanja Pegawai	2.574.563.750,00		2.515.998.258,00	(58.565.492,00)	97,73
5.8.01.8-01.0-00.0-00.01.1.02	Belanja Barang dan Jasa	1.114.479.368,00		970.548.900,00	(143.930.468,00)	87,09
5.8.01.8-01.0-00.0-00.01.1.05	Belanja Hibah	163.747.500,00		163.747.500,00	0,00	100,00
5.8.01.8-01.0-00.0-00.01.2	BELANJA MODAL	67.932.000,00		67.932.000,00	0,00	100,00
5.8.01.8-01.0-00.0-00.01.2.02	Belanja Modal Peralatan dan Mesin	67.932.000,00		67.932.000,00	0,00	100,00
6	PEMBIAYAAN DAERAH	46.205.816.531,00		46.259.049.636,48	53.233.105,48	100,12
6.5	UNSUR PENUNJANG URUSAN PEMERINTAHAN	56.205.816.531,00		56.167.049.636,48	(38.766.894,52)	99,93
6.5.02	KEUANGAN	56.205.816.531,00		56.167.049.636,48	(38.766.894,52)	99,93



KODE	URAIAN	JUMLAH (Rp)		BERTAMBAH / (BERKURANG)	
		ANGGARAN SETELAH PERUBAHAN	REALISASI	(Rp)	(%)
6.5.02.5-02.0-00.0-00.01	Badan Keuangan dan Aset Daerah	56.205.816.531,00	56.167.049.636,48	(38.766.894,52)	99,93
6.5.02.5-02.0-00.0-00.011	PENERIMAAN PEMBIAYAAN	51.205.816.531,00	51.213.049.636,48	7.233.105,48	100,01
6.5.02.5-02.0-00.0-00.01.101	Sisa Lebih Perhitungan Anggaran Tahun Sebelumnya	51.205.816.531,00	51.205.850.636,48	34.105,48	100,00
6.5.02.5-02.0-00.0-00.01.105	Penerimaan Kembali Pemberian Pinjaman Daerah	0,00	7.199.000,00	7.199.000,00	0
6.5.02.5-02.0-00.0-00.01.2	PENGELUARAN PEMBIAYAAN	5.000.000.000,00	4.954.000.000,00	(46.000.000,00)	99,08
6.5.02.5-02.0-00.0-00.01.2.02	Penyertaan Modal Daerah	5.000.000.000,00	4.954.000.000,00	(46.000.000,00)	99,08

Pj. BUPATI ALOR,

 Dr. Drs. ZET SONY LIBING, M. Si






PEMERINTAH KABUPATEN ALOR
RINGKASAN APBD YANG DIKLASIFIKASI MENURUT KELOMPOK DAN JENIS PENDAPATAN, BELANJA, DAN PEMBIAYAAN

Tahun Anggaran 2023

KODE REKENING	URAIAN	ANGGARAN 2023	REALISASI 2023	(%)	REALISASI 2022
4	PENDAPATAN DAERAH	1.097.902.846.790,00	1.108.301.572.470,96	100,95	1.021.279.183.978,06
4.1	PENDAPATAN ASLI DAERAH (PAD)	58.004.954.440,00	62.998.943.707,96	108,61	60.146.259.389,06
4.1.01	Pajak Daerah	15.021.360.228,00	14.795.635.466,00	98,50	12.632.882.411,00
4.1.02	Retribusi Daerah	35.471.257.975,00	37.036.866.257,00	104,41	29.946.124.195,00
4.1.03	Hasil Pengelolaan Kekayaan Daerah yang Dipisahkan	1.972.081.619,00	1.972.081.619,00	100,00	1.055.507.106,00
4.1.04	Lain-lain PAD yang Sah	5.540.254.618,00	9.194.360.365,98	165,96	16.511.745.677,06
4.2	PENDAPATAN TRANSFER	1.024.272.680.769,00	1.030.584.861.270,00	100,62	929.143.994.855,00
4.2.01	Pendapatan Transfer Pemerintah Pusat	1.001.476.407.842,00	1.005.655.513.088,00	100,42	909.251.100.950,00
4.2.01.01	Dana Perimbangan	850.047.284.842,00	848.315.594.088,00	99,80	755.414.162.950,00
4.2.01.02	Dana Insentif Daerah (DID)	20.751.729.000,00	26.662.525.000,00	128,48	2.399.639.000,00
4.2.01.05	Dana Desa	130.677.394.000,00	130.677.394.000,00	100,00	151.437.299.000,00
4.2.02	Pendapatan Transfer Antar Daerah	22.796.272.927,00	24.929.348.182,00	109,36	19.892.893.905,00
4.2.02.01	Pendapatan Bagi Hasil	22.796.272.927,00	24.929.348.182,00	109,36	19.892.893.905,00
4.3	LAIN-LAIN PENDAPATAN DAERAH YANG SAH	15.625.211.581,00	14.717.767.493,00	94,19	31.988.929.734,00
4.3.01	Pendapatan Hibah	2.290.000.000,00	1.870.000.000,00	81,66	0,00
4.3.03	Lain-lain Pendapatan Sesuai dengan Ketentuan Peraturan Perundang-Undangan	13.335.211.581,00	12.847.767.493,00	96,34	31.988.929.734,00
5	BELANJA DAERAH	1.144.108.663.321,00	1.079.203.630.437,18	94,33	1.013.792.817.246,19
5.1	BELANJA OPERASI	757.422.423.445,00	709.815.097.228,54	93,71	652.040.504.637,19
5.1.01	Belanja Pegawai	383.812.739.631,00	369.019.162.539,00	96,15	351.404.412.546,00
5.1.02	Belanja Barang dan Jasa	318.419.192.513,00	290.418.007.075,54	91,21	274.293.288.853,19
5.1.05	Belanja Hibah	19.064.649.500,00	18.403.972.500,00	96,53	7.415.412.510,00
5.1.06	Belanja Bantuan Sosial	36.125.841.801,00	31.973.955.114,00	88,51	18.927.390.728,00
5.2	BELANJA MODAL	188.368.444.735,00	172.283.457.695,00	91,46	147.769.256.487,00
5.2.01	Belanja Modal Tanah	3.155.937.600,00	3.145.937.600,00	99,68	55.227.878,00
5.2.02	Belanja Modal Peralatan dan Mesin	45.439.497.309,00	42.681.724.026,00	93,93	34.379.387.349,00
5.2.03	Belanja Modal Gedung dan Bangunan	45.476.021.486,00	36.638.717.887,00	80,57	63.880.286.474,00
5.2.04	Belanja Modal Jalan, Jaringan, dan Irigasi	93.268.376.985,00	68.798.469.927,00	73,66	48.137.570.735,00
5.2.05	Belanja Modal Aset Tetap Lainnya	1.028.611.355,00	1.018.608.255,00	99,03	1.316.784.051,00
5.3	BELANJA TIDAK TERDUGA	3.000.000.000,00	1.871.266.594,64	62,38	1.950.342.270,00
5.3.01	Belanja Tidak Terduga	3.000.000.000,00	1.871.266.594,64	62,38	1.950.342.270,00
5.4	BELANJA TRANSFER	195.317.795.141,00	195.233.808.919,00	99,96	212.032.713.852,00

KODE REKENING	URAIAN	ANGGARAN 2023	REALISASI 2023	(%)	REALISASI 2022
5.4.01	Belanja Bagi Hasil	829.620.741,00	829.620.648,00	100,00	780.476.937,00
5.4.02	Belanja Bantuan Keuangan	194.488.174.400,00	194.404.188.271,00	99,96	211.252.236.915,00
	SURPLUS / DEFISIT	(46.205.816.531,00)	29.097.942.033,78	0	7.486.366.731,87
8.1	PENERIMAAN PEMBIAYAAN	51.205.816.531,00	51.213.049.636,48	100,01	47.719.449.799,79
6.1.01	Sisa Lebih Perhitungan Anggaran Tahun Sebelumnya	51.205.816.531,00	51.205.850.636,48	100,00	47.718.786.616,90
6.1.05	Penerimaan Kembali Pemberian Pinjaman Daerah	0,00	7.199.000,00	0	663.182,89
6.2	PENGELUARAN PEMBIAYAAN	5.000.000.000,00	4.954.000.000,00	99,08	4.000.000.000,00
6.2.02	Penyertaan Modal Daerah	5.000.000.000,00	4.954.000.000,00	99,08	4.000.000.000,00
	PEMBIAYAAN NETTO	46.205.816.531,00	46.259.049.636,48	100,12	43.719.449.799,79
	SISA LEBIH / KURANG PEMBIAYAAN TAHUN BERKENAAN	0,00	75.356.991.870,26	0	51.205.816.531,66

Pj. BUPATI ALOR,

 Dr. Drs. ZETSONY LIBING, M. Si

