



SALINAN

**BUPATI MURUNG RAYA
PROVINSI KALIMANTAN TENGAH**

**PERATURAN BUPATI MURUNG RAYA
NOMOR 42 TAHUN 2023**

TENTANG

**PEDOMAN PENGALOKASIAN DAN PENYALURAN DANA
BAGIAN HASIL PAJAK DAN RETRIBUSI DAERAH KEPADA DESA
TAHUN ANGGARAN 2023**

DENGAN RAHMAT TUHAN YANG MAHA ESA

BUPATI MURUNG RAYA,

Menimbang : bahwa berdasarkan ketentuan Pasal 97 ayat (3) dan Pasal 99 Ayat (2) Peraturan Pemerintah Nomor 43 Tahun 2014 tentang Peraturan Pelaksanaan Undang-Undang Nomor 6 Tahun 2014 tentang Desa sebagaimana telah beberapa kali diubah terakhir dengan Peraturan Pemerintah Nomor 11 Tahun 2019 tentang Perubahan Kedua Atas Peraturan pemerintah Nomor 43 Tahun 2014 tentang peraturan Pelaksanaan Undang-Undang Nomor 6 Tahun 2014 tentang Desa, perlu menetapkan Peraturan Bupati tentang Pedoman Pengalokasian dan Penyaluran Dana Bagian Hasil Pajak dan Retribusi Daerah Kepada Desa Tahun Anggaran 2023;

Mengingat : 1. Undang-Undang Nomor 5 Tahun 2002 tentang Pembentukan Kabupaten Katingan, Kabupaten Seruyan, Kabupaten Sukamara, Kabupaten Lamandau, Kabupaten Gunung Mas, Kabupaten Pulang Pisau, Kabupaten Murung Raya dan Kabupaten Barito Timur di Provinsi Kalimantan Tengah (Lembaran Negara Republik Indonesia Tahun 2002 Nomor 18, Tambahan Lembaran Negara Republik Indonesia Nomor 4180);

2. Undang-Undang Nomor 6 Tahun 2014 tentang Desa (Lembaran Negara Republik Indonesia Tahun 2014 Nomor 7, Tambahan Lembaran Negara Republik Indonesia Nomor 5495) sebagaimana telah diubah dengan Undang-Undang Nomor 6 Tahun 2023 tentang Penetapan Peraturan Pemerintah Pengganti Undang-Undang Nomor 2 Tahun 2022 tentang Cipta Kerja menjadi Undang-Undang (Lembaran Negara Republik Indonesia Tahun 2023 Nomor 41, Tambahan Lembaran Negara Republik Indonesia Nomor 6856);

3. Undang-Undang Nomor 23 Tahun 2014 tentang Pemerintahan Daerah (Lembaran Negara Republik Indonesia Tahun 2014 Nomor 244, Tambahan

Lembaran Negara Republik Indonesia Nomor 5587) sebagaimana telah beberapa kali diubah terakhir dengan Undang-Undang Nomor 6 Tahun 2023 tentang Penetapan Peraturan Pemerintah Pengganti Undang-Undang Nomor 2 Tahun 2022 tentang Cipta Kerja menjadi Undang-Undang (Lembaran Negara Republik Indonesia Tahun 2023 Nomor 41, Tambahan Lembaran Negara Republik Indonesia Nomor 6856);

4. Undang-Undang Nomor 1 Tahun 2022 tentang Hubungan Keuangan Antara Pemerintah Pusat dan Pemerintah Daerah (Lembaran Negara Republik Indonesia Tahun 2022 Nomor 4, Tambahan Lembaran Negara Republik Indonesia Nomor 6757);
5. Peraturan Pemerintah Republik Indonesia Nomor 55 Tahun 2005 tentang Dana Perimbangan (Lembar Negara Republik Indonesia Tahun 2005 Nomor 173);
6. Peraturan Pemerintah Nomor 43 Tahun 2014 tentang Peraturan Pelaksanaan Undang-Undang Nomor 6 Tahun 2014 tentang Desa (Lembaran Negara Republik Indonesia Tahun 2014 Nomor 123, Tambahan Lembaran Negara Republik Indonesia Nomor 5539), sebagaimana telah beberapa kali diubah terakhir dengan Peraturan Pemerintah Nomor 11 Tahun 2019 tentang Perubahan Kedua Atas Peraturan Pemerintah Nomor 43 Tahun 2014 tentang Peraturan Pelaksanaan Undang-Undang Nomor 6 Tahun 2014 tentang Desa (Lembaran Negara Republik Indonesia Tahun 2019 Nomor 41, Tambahan Lembaran Negara Republik Indonesia Nomor 6321);
7. Peraturan Menteri Dalam Negeri Nomor 114 Tahun 2014 tentang Pembangunan Desa (Berita Negara Republik Indonesia Tahun 2014 Nomor 2094);
8. Peraturan Pemerintah Nomor 12 Tahun 2017 tentang Pembinaan dan Pengawasan Penyelenggaraan Pemerintahan Daerah (Lembaran Negara Republik Indonesia Tahun 2017 Nomor 73, Tambahan Lembaran Negara Republik Indonesia Nomor 6041);
9. Peraturan Pemerintah Nomor 12 Tahun 2019 tentang Pengelolaan Keuangan Daerah (Lembaran Negara Republik Indonesia Tahun 2019 Nomor 42, Tambahan Lembaran Negara Republik Indonesia Nomor 6322);
10. Peraturan Menteri Dalam Negeri Nomor 80 Tahun 2015 tentang Pembentukan Produk Hukum Daerah (Berita Negara Republik Indonesia Tahun 2015 nomor 2036), sebagaimana telah diubah dengan Peraturan Menteri Dalam Negeri Nomor 120 Tahun 2018 tentang Perubahan Atas Peraturan Menteri Dalam Negeri Nomor 80 Tahun 2015 tentang Pembentukan Produk Hukum Daerah (Berita Negara Republik Indonesia Tahun 2018 Nomor 157);

11. Peraturan Daerah Kabupaten Murung Raya Nomor 10 Tahun 2022 tentang Anggaran Pendapatan dan Belanja Daerah Kabupaten Murung Raya Tahun Anggaran 2023 (Lembaran Daerah Kabupaten Murung Raya Tahun 2022 Nomor 18, Tambahan Lembaran Daerah Kabupaten Murung Raya Nomor 18);
12. Peraturan Bupati Nomor 42 Tahun 2022 tentang Penjabaran Anggaran Pendapatan dan Belanja Daerah Tahun Anggaran 2023 (Berita Daerah Kabupaten Murung Raya Tahun 2022 Nomor 100) sebagaimana telah beberapa kali diubah terakhir dengan Peraturan Bupati Nomor 19 Tahun 2023 tentang Perubahan Kedua Atas Peraturan Bupati Nomor 42 Tahun 2022 tentang Penjabaran Anggaran Pendapatan dan Belanja Daerah Tahun Anggaran 2023 (Berita Daerah Kabupaten Murung Raya Tahun 2023 Nomor 152);

MEMUTUSKAN :

Menetapkan : **PERATURAN BUPATI TENTANG PEDOMAN UMUM PENGALOKASIAN DANA BELANJA BAGI HASIL PAJAK DAN RETRIBUSI DAERAH KEPADA DESA TAHUN ANGGARAN 2023 .**

**BAB I
KETENTUAN UMUM**

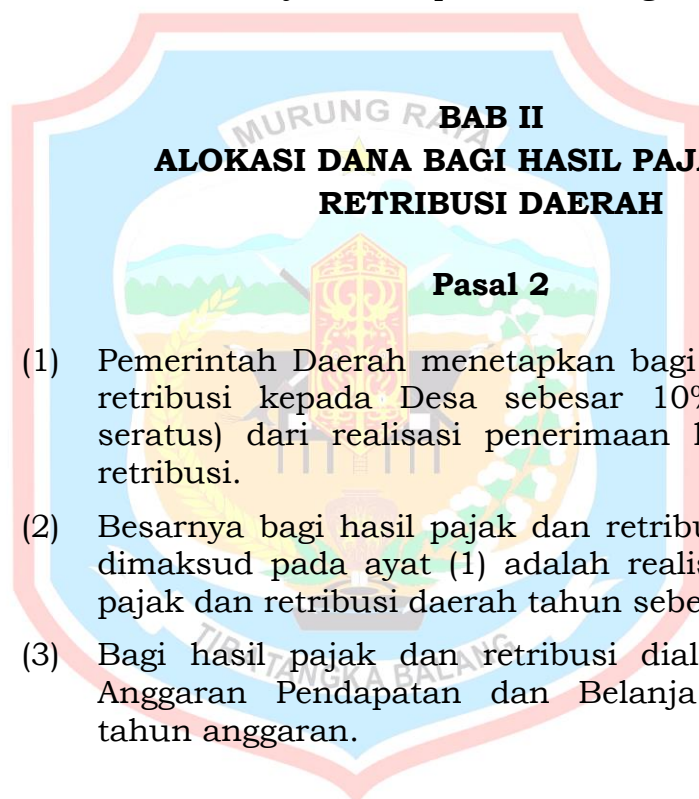
Pasal 1

Dalam Peraturan Bupati ini yang dimaksud dengan :

1. Daerah adalah Kabupaten Murung Raya.
2. Pemerintah Daerah adalah Pemerintah Kabupaten Murung Raya.
3. Bupati adalah Bupati Murung Raya.
4. Dinas Pemberdayaan Masyarakat dan Desa yang selanjutnya disingkat DPMD adalah Dinas Pemberdayaan Masyarakat dan Desa Kabupaten Murung Raya.
5. Badan Pendapatan Daerah yang selanjutnya disingkat BAPENDA adalah Badan Pendapatan Daerah Kabupaten Murung Raya.
6. Badan Pengelolaan Keuangan dan Aset Daerah yang selanjutnya disingkat BPKAD adalah Badan Pengelolaan Keuangan dan Aset Daerah Kabupaten Murung Raya.
7. Desa adalah kesatuan masyarakat hukum yang memiliki batas wilayah yang berwenang untuk mengatur dan mengurus kepentingan masyarakat setempat berdasarkan prakarsa masyarakat, hak asal-

usul dan/atau hak tradisional yang diakui dan dihormati dalam sistem pemerintahan Negara Kesatuan Republik Indonesia.

8. Pemerintahan Desa adalah penyelenggaraan urusan pemerintahan dan kepentingan masyarakat setempat dalam sistem Pemerintahan Negara Kesatuan Republik Indonesia.
9. Pemerintah Desa adalah Kepala Desa dan Perangkat Desa sebagai unsur penyelenggara Pemerintahan Desa.
10. Dana Bagi Hasil Pajak Daerah dan Retribusi Daerah, yang selanjutnya disebut DBH Pajak dan Retribusi Daerah adalah bagian dari penerimaan Pajak dan Retribusi yang diterima oleh Pemerintah Daerah, yang diberikan oleh Pemerintah Daerah kepada Pemerintah Desa di wilayah Kabupaten Murung Raya.



BAB III
PENGHITUNGAN BAGI HASIL PAJAK DAN RETRIBUSI

Pasal 3

Rincian DBH Pajak dan Retribusi Daerah untuk setiap Desa di Kabupaten Murung Raya dialokasikan secara merata dan berkeadilan berdasarkan :

- a. Alokasi Dasar; dan
- b. Alokasi Formula.

Pasal 4

- (1) Pengalokasian DBH Pajak dan Retribusi Daerah sebagaimana dimaksud dalam Pasal 3 dilakukan dengan ketentuan :
 - a. 60% (enam puluh per seratus) dibagi secara merata kepada seluruh desa sebagai alokasi dasar;
 - b. 40% (empat puluh per seratus) dibagi secara proporsional berdasarkan realisasi penerimaan hasil pajak dan retribusi dari Desa masing-masing sebagai alokasi formula.
- (2) Besaran Alokasi Formula setiap desa sebagaimana dimaksud dalam ayat (1) huruf b dihitung dengan menggunakan rumus :

$$D = \text{PRT.1} \times I$$

Dimana :

$$\text{PRT.1} = \text{PRT.2} \times R$$

$$I = \frac{\text{TPRT.2}}{\text{TPRT.1}}$$

Keterangan :

- D = DBH Pajak dan Retribusi Daerah Tahun 2023
PRT.1 = Pagu sesuai Realisasi Tahun Sebelumnya
PRT.2 = Pagu dasar per Desa Tahun 2023
I = Index kenaikan persentase
R = Persentase realisasi per Desa Tahun Sebelumnya
TPRT.1 = Total Pagu sesuai realisasi Tahun Sebelumnya
TPRT.2 = Total Pagu Dasar Per Desa Tahun 2023

- (3) Besarnya DBH Pajak dan Retribusi Daerah untuk setiap desa sebagaimana dimaksud pada ayat (1) huruf b diberikan berdasarkan atas realisasi penerimaan hasil pajak dan retribusi daerah dari Desa dari bulan Januari sampai dengan 31 Desember tahun sebelumnya.
- (4) DBH Pajak dan Retribusi Daerah yang diterima desa dimasukkan dalam Anggaran Pendapatan dan Belanja Desa.

Pasal 5

- (1) Total Alokasi DBH Pajak dan Retribusi Daerah Tahun Anggaran 2023 adalah sebesar **Rp. 2.472.600.000,- (Dua Miliar Empat Ratus Tujuh Puluh Dua Juta Enam Ratus Ribu Rupiah).**

- (2) Hasil perhitungan DBH Pajak dan Retribusi Daerah yang diterima setiap desa sebagaimana dimaksud pada ayat (1) tercantum dalam Lampiran I yang merupakan bagian tidak terpisahkan dari Peraturan Bupati ini.

Pasal 6

Kertas kerja perhitungan DBH Pajak dan Retribusi Daerah kepada setiap Desa di Kabupaten Murung Raya, dibuat setiap tahun dalam bentuk format yang disepakati dan diketahui oleh Kepala BAPENDA, Kepala BPKAD dan Kepala DPMD sebagaimana tercantum dalam Lampiran II yang merupakan bagian tidak terpisahkan dari Peraturan Bupati ini.

BAB IV MEKANISME PENYALURAN, PENGGUNAAN, PELAPORAN, DAN PENGAWASAN DBH PAJAK DAN RETRIBUSI DAERAH

Bagian Pertama Mekanisme Penyaluran Dana

Pasal 7

- (1) Penyaluran DBH Pajak dan Retribusi Daerah dilakukan dengan cara pemindah bukuan dari Rekening Kas Umum Daerah ke Rekening Kas Desa.
- (2) DBH Pajak dan Retribusi Daerah dalam Anggaran Pendapatan dan Belanja Desa dianggarkan pada BPKAD.
- (3) Kepala Desa mengajukan permohonan penyaluran DBH Pajak dan Retribusi Daerah kepada Bupati melalui Camat setelah dilakukan verifikasi administrasi oleh Sekretaris Desa, dengan dilampirkan persyaratan.
- (4) Persyaratan sebagaimana dimaksud pada ayat (3) dilengkapi dengan dokumen paling sedikit terdiri dari:
 - a. Surat Pengantar Kepala Desa;
 - b. Perdes APBDes murni/perubahan sesuai tahun 2023;
 - c. Rencana penggunaan dana DBH Pajak dan Retribusi Daerah;
 - d. Realisasi penggunaan DBH Pajak dan Retribusi Daerah tahun sebelumnya;
 - e. Syarat lainnya yang ditetapkan melalui surat edaran Sekretaris Daerah tentang mekanisme penyaluran DBH Pajak dan Retribusi tahun 2023; dan

- f. Rencana Pembangunan Jangka Menengah Desa (RPJMDes), Rencana Kerja Pemerintah Desa (RKPDDes), Anggaran Pendapatan dan Belanja Desa /Anggaran Pendapatan dan Belanja Desa Perubahan Tahun 2023.
- (5) Pengajuan dokumen Pencairan DBH Pajak dan Retribusi dilakukan Kepala Desa melalui Kecamatan secara Kolektif kepada BPKAD.
 - (6) Kepala BPKAD Kabupaten melalui Bendahara Pengeluaran akan menyalurkan DBH Pajak dan Retribusi Daerah melalui I tahapan melalui Rekening Kas Umum Daerah ke Rekening Kas Desa.
 - (7) Mekanisme penatausahaan keuangan dan penyaluran dilaksanakan DBH Pajak dan retribusi daerah dilaksanakan sesuai dengan peraturan perundang-undangan berkenaan pengelolaan keuangan daerah.

Bagian Kedua
Penggunaan DBH Pajak dan Retribusi Daerah

Pasal 8

Penggunaan DBH Pajak dan Retribusi Daerah yang diterima setiap Desa diprioritaskan untuk :

- a. Tunjangan Kepala Desa dan Perangkat Desa; dan
- b. Kegiatan Bidang Penyelenggaraan Pemerintahan Desa lainnya.

Pasal 9

- (1) Tunjangan kepala desa sebagaimana dimaksud dalam Pasal 8 huruf a, dihitung dengan ketentuan sebesar 30% (tiga puluh per seratus) dari DBH Pajak dan Retribusi Daerah yang diterima oleh desa.
- (2) Total Tunjangan sebagaimana dimaksud pada ayat (1) dibagi secara merata kepada Kepala Desa dan perangkatnya.
- (3) Perhitungan tunjangan dihitung dengan rumus :

Total Tunjangan Aparat Desa = DBH per Desa X 30%

Tunjangan per orang/ bulan	= $\frac{\text{Total Tunjangan Aparat Desa} / 12}{\text{Jumlah Aparat Desa}}$
----------------------------	---

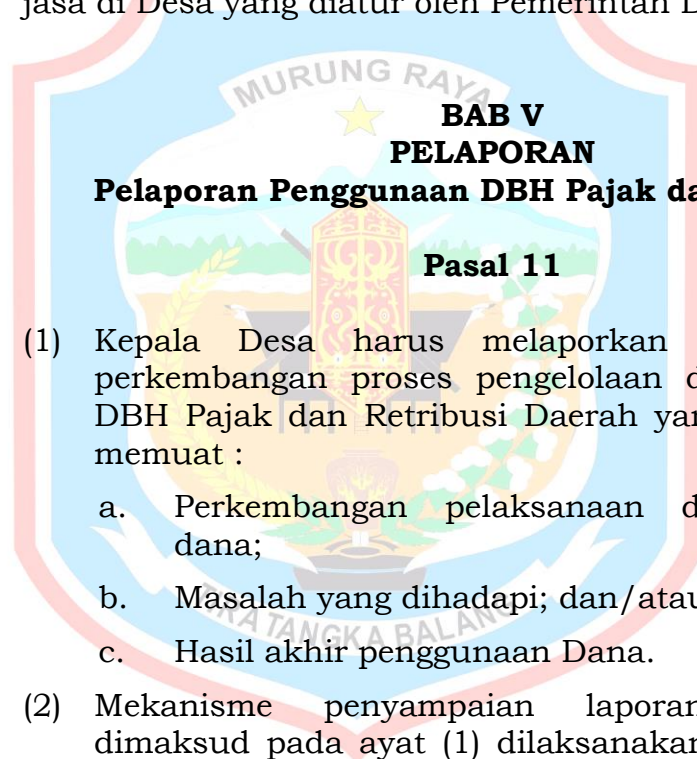
Tunjangan Kepala Desa	= Tunjangan per Orang + Rp. 5.000, / bulan
-----------------------	--

Tunjangan Perangkat Desa	= Tunjangan per Orang + Rp. 1.000,- / bulan
--------------------------	---

- (4) Perhitungan Final Tunjangan Aparatur Desa perbulan dilakukan pembulatan hanya angka ribuan atau lebih tanpa nilai angka / 0 (nol) ratusan, 0 (nol) puluhan, dan 0 (nol) satuan rupiah, agar dimuat dalam Peraturan Kepala Desa.
- (5) Perhitungan Tunjangan ini berlaku untuk Alokasi yang bersumber dari d DBH Pajak dan Retribusi Daerah.
- (6) Tata cara perhitungan Tunjangan Aparatur Desa secara menyeluruh akan diatur dalam Peraturan Bupati sesuai dengan perundang-undangan yang berlaku.

Pasal 10

Pengadaan barang dan/atau jasa di Desa yang sumber pembiayaannya dari DBH Pajak dan Retribusi Daerah mengikuti pedoman dan tata cara pengadaan barang dan jasa di Desa yang diatur oleh Pemerintah Daerah.



- (1) Kepala Desa harus melaporkan kepada Bupati perkembangan proses pengelolaan dan penggunaan DBH Pajak dan Retribusi Daerah yang paling sedikit memuat :
 - a. Perkembangan pelaksanaan dan penyerapan dana;
 - b. Masalah yang dihadapi; dan/atau
 - c. Hasil akhir penggunaan Dana.
- (2) Mekanisme penyampaian laporan sebagaimana dimaksud pada ayat (1) dilaksanakan dari pelaksana di tingkat desa diketahui kepala desa ke Camat secara bertahap.
- (3) Camat membuat laporan dengan merekap seluruh laporan tingkat desa di wilayahnya kemudian melaporkan kepada Bupati.
- (4) Laporan sebagaimana dimaksud pada ayat (1) harus tersedia di kantor Kepala Desa sehingga dapat diakses oleh masyarakat dan pihak yang berkepentingan.
- (5) Dalam hal Pemerintah Desa tidak melaksanakan sebagaimana ketentuan pada ayat (1), ayat (2), ayat (3) dan ayat (4) Bupati dapat melakukan penundaan penyaluran DBH Pajak dan Retribusi Daerah.
- (6) Laporan sebagaimana dalam ayat (1) disampaikan dalam LKPJ Akhir Tahun Kepala Desa.

BAB VI
PENGAWASAN
Pengawasan Penggunaan Dana Belanja
Bagi Hasil Pajak Daerah

Pasal 12

- (1) Pengawasan terhadap Penggunaan DBH Pajak dan Retribusi Daerah beserta kegiatan pelaksanaannya dilakukan melalui :
 - a. Pengawasan melekat dilakukan oleh Kepala Desa;
 - b. Pengawasan fungsional dilakukan oleh Inspektorat Kabupaten; dan
 - c. Pengawasan struktural dilakukan oleh Camat dan BPKAD.
- (2) Dalam hal terjadi penyimpangan atau penyalahgunaan DBH Pajak dan Retribusi Daerah maka penyelesaiannya dilaksanakan secara berjenjang mulai dari tingkat desa sampai dengan tingkat kecamatan.
- (3) Camat dapat melakukan konsultasi dan/atau koordinasi kepada Bupati melalui DPMD dalam penyelesaian permasalahan penyimpangan atau penyalahgunaan DBH Pajak dan Retribusi daerah.

BAB VI
KETENTUAN LAIN-LAIN

Pasal 13

- (1) Penggunaan DBH Pajak dan Retribusi Daerah tidak diperkenankan untuk menutup/membayar tagihan Pajak Bumi dan Bangunan masyarakat oleh Pemerintah Desa.
- (2) Bagi yang terbukti melakukan tindakan sebagaimana dimaksud pada ayat (1) maka akan dilakukan tindakan hukum sesuai peraturan perundang-undangan yang berlaku.
- (3) Dengan ditetapkannya Peraturan Bupati ini, setiap Desa yang menerima DBH Pajak dan Retribusi Daerah wajib mencantumkan dalam APBDesa dan/atau APBDesa Perubahan dalam Tahun 2023.

**BAB VII
KETENTUAN PENUTUP**

Pasal 14

Peraturan Bupati ini mulai berlaku pada tanggal diundangkan.

Agar setiap orang dapat mengetahuinya, memerintahkan pengundangan Peraturan Bupati ini dengan penempatannya dalam Berita Daerah Kabupaten Murung Raya.

Ditetapkan di Puruk Cahu
pada tanggal 21 September 2023

BUPATI MURUNG RAYA,

ttd

PERDIE M. YOSEPH

Diundangkan di Puruk Cahu
pada tanggal 21 September 2023

**SEKRETARIS DAERAH
KABUPATEN MURUNG RAYA,**

ttd

HERMON

**BERITA DAERAH KABUPATEN MURUNG RAYA TAHUN 2023
NOMOR 175.**

Salinan sesuai dengan aslinya
KEPALA BAGIAN HUKUM,



RHONI K. TUMON, S.H.,M.H

Pembina (IV/a)

NIP. 19851112 201101 1 003

SALINAN


LAMPIRAN I
PERATURAN BUPATI MURUNG RAYA
NOMOR 42 TAHUN 2023
TENTANG
PEDOMAN PENGALOKASIAN DAN PENYALURAN DANA
BAGIAN HASIL PAJAK DAN RETRIBUSI DAERAH
KEPADA DESA TAHUN ANGGARAN 2023.

PENETAPAN RINCIAN DANA BAGIAN HASIL PAJAK DAN RETRIBUSI DAERAH
DI KABUPATEN MURUNG RAYA TAHUN ANGGARAN 2023

NO	KECAMATAN	DESA	PAJAK	RETRIBUSI DAERAH	BESARAN (RP)	
1	2	3	4	5	6=4+5	
1	MURUNG	1	DIRUNG	19.333.500	3.238.000	22.571.500
		2	MALASAN	11.022.500	3.238.000	14.260.500
		3	BATU PUTIH	20.384.500	3.238.000	23.622.500
		4	MANGKAHUI	58.486.500	3.238.000	61.724.500
		5	PANUUT	18.203.500	3.238.000	21.441.500
		6	MUARA UNTU	34.606.500	3.238.000	37.844.500
		7	MUARA JAAN	21.754.500	3.238.000	24.992.500
		8	BAHITOM	107.290.500	3.238.000	110.528.500
		9	DANAU USUNG	58.440.500	3.238.000	61.678.500
		10	JUKING PAJANG	44.993.500	3.238.000	48.231.500
		11	MUARA SUMPOI	23.388.500	3.238.000	26.626.500
		12	MUARA BUMBAN	26.572.500	3.238.000	29.810.500
		13	PENYANG	10.934.500	3.238.000	14.172.500
				JUMLAH I	455.411.500	42.094.000
2	TANAH SIANG	1	SUNGAI LUNUK	31.579.500	3.238.000	34.817.500
		2	KONUT	21.355.500	3.238.000	24.593.500
		3	BELAWAN	11.361.500	3.238.000	14.599.500
		4	MANGKOLISOI	10.962.500	3.238.000	14.200.500
		5	KALANG KALUH	15.005.500	3.238.000	18.243.500
		6	MANTIAT PARI	20.335.500	3.238.000	23.573.500
		7	OLUNG ULU	15.220.500	3.238.000	18.458.500
		8	PURUK BATU	14.583.500	3.238.000	17.821.500
		9	OLUNG SIRON	18.782.500	3.238.000	22.020.500
		10	TINO TALIH	11.170.500	3.238.000	14.408.500
		11	OLUNG NANGO	16.677.500	3.238.000	19.915.500
		12	MAHANYAN	20.947.500	3.238.000	24.185.500
		13	DIRUNG BAKUNG	17.243.500	3.238.000	20.481.500
		14	TABULANG	18.522.500	3.238.000	21.760.500
		15	CANGKANG	15.220.500	3.238.000	18.458.500
		16	OLUNG DOJOU	17.009.500	3.238.000	20.247.500
		17	DOAN ARUNG	16.178.500	3.238.000	19.416.500
		18	MUWUN	14.661.500	3.238.000	17.899.500
		19	NONO KLIWON	15.475.500	3.238.000	18.713.500
		20	KOLAM	15.310.500	3.238.000	18.548.500
		21	SARUHUNG	20.588.500	3.238.000	23.826.500
		22	OLUNG SOLOI	12.650.500	3.238.000	15.888.500
		23	TOKUNG	14.322.500	3.238.000	17.560.500
		24	OLUNG BALO	23.137.500	3.238.000	26.375.500
		25	KARALI	29.264.500	3.238.000	32.502.500
		26	OSOM TOMPOK	15.710.500	3.238.000	18.948.500
		JUMLAH II	453.278.000	84.188.000	537.466.000	
3	TANAH SIANG SELATAN	1	ORENG	12.786.500	3.238.000	16.024.500
		2	OLUNG MURO	40.296.500	3.238.000	43.534.500
		3	OLUNG HANANGAN	14.693.500	3.238.000	17.931.500
		4	DIRUNG LINGKIN	30.817.500	3.238.000	34.055.500
		5	DATAH KOTOU	14.691.500	3.238.000	17.929.500
		6	TAHUJAN ONTU	26.739.500	3.238.000	29.977.500
		7	PURUK KAMBANG	12.657.500	3.238.000	15.895.500
				JUMLAH III	152.682.500	22.666.000

NO	KECAMATAN	DESA	PAJAK	RETRIBUSI DAERAH	BESARAN (RP)	
1	2	3	4	5	6=4+5	
4	BARITO TUHUP RAYA	1	BUMBAN TUHUP	14.732.500	3.238.000	17.970.500
		2	MAKUNJUNG	22.157.500	3.238.000	25.395.500
		3	DIRUNG SARARONG	12.087.500	3.238.000	15.325.500
		4	KOHONG	18.629.500	3.238.000	21.867.500
		5	HINGAN TOKUNG	18.189.500	3.238.000	21.427.500
		6	LIANG NYALING	11.916.500	3.238.000	15.154.500
		7	TUMBANG BAUH	15.644.500	3.238.000	18.882.500
		8	TUMBANG MASALO	11.550.500	3.238.000	14.788.500
		9	BATU TOJAH	14.014.500	3.238.000	17.252.500
		10	TUMBANG BALOI	17.009.500	3.238.000	20.247.500
		11	CINTA BUDIMAN	18.105.500	3.238.000	21.343.500
		JUMLAH IV			174.037.500	35.618.000
5	LAUNG TUHUP	1	BATU TUHUP	22.327.500	3.238.000	25.565.500
		2	TUMBANG BAHAN	13.076.500	3.238.000	16.314.500
		3	MUARA LAUNG II	11.145.500	3.238.000	14.383.500
		4	BERAS BELANGE	17.666.500	3.238.000	20.904.500
		5	PELACI	13.032.500	3.238.000	16.270.500
		6	BIHA	13.750.500	3.238.000	16.988.500
		7	DIRUNG PUNDU	11.562.500	3.238.000	14.800.500
		8	DIRUNG PINANG	13.595.500	3.238.000	16.833.500
		9	MUARA TUPUH	10.923.500	3.238.000	14.161.500
		10	NARUI	12.918.500	3.238.000	16.156.500
		11	TUMBANG BANA	17.147.500	3.238.000	20.385.500
		12	LAKUTAN	12.853.500	3.238.000	16.091.500
		13	TAWAI HAU	12.902.500	3.238.000	16.140.500
		14	PENDA SIRON	16.436.500	3.238.000	19.674.500
		15	MUARA MARUEI I	11.267.500	3.238.000	14.505.500
		16	MUARA MARUEI II	10.846.500	3.238.000	14.084.500
		17	BERALANG	10.890.500	3.238.000	14.128.500
		18	KALANG DUHUNG	12.606.500	3.238.000	15.844.500
		19	BATU BUA II	15.994.500	3.238.000	19.232.500
		20	TAHUJAN LAUNG	12.709.500	3.238.000	15.947.500
		21	TUMBANG BONDANG	11.347.500	3.238.000	14.585.500
		22	TUMBANG TONDUK	12.289.500	3.238.000	15.527.500
		23	BATU KARANG	12.817.500	3.238.000	16.055.500
JUMLAH V			310.108.500	74.474.000	384.582.500	
6	PERMATA INTAN	1	SUNGAI GULA	15.937.500	3.238.000	19.175.500
		2	SUNGAI BATANG	11.687.500	3.238.000	14.925.500
		3	TUMBANG SALIO	32.367.500	3.238.000	35.605.500
		4	PURNAMA	14.424.500	3.238.000	17.662.500
		5	SUNGAI LOBANG	11.538.500	3.238.000	14.776.500
		6	PANTAI LAGA	13.278.500	3.238.000	16.516.500
		7	BARATU	13.345.500	3.238.000	16.583.500
		8	JUKING SOPAN	14.923.500	3.238.000	18.161.500
		9	MUARA BABUAT	19.056.500	3.238.000	22.294.500
		10	SEI BAKANON	12.442.500	3.238.000	15.680.500
JUMLAH VI			159.002.000	32.380.000	191.382.000	
7	SUNGAI BABUAT	1	BATU MIRAU	16.669.500	3.238.000	19.907.500
		2	TAMBELUM	18.388.500	3.238.000	21.626.500
		3	TUMBANG BANTIAN	18.091.500	3.238.000	21.329.500
		4	TUMBANG SAAN	13.495.500	3.238.000	16.733.500
		5	TUMBANG KOLON	13.183.500	3.238.000	16.421.500
		6	TUMBANG APAT	17.758.500	3.238.000	20.996.500
JUMLAH VII			97.587.000	19.428.000	117.015.000	

NO	KECAMATAN	DESA	PAJAK	RETRIBUSI DAERAH	BESARAN (RP)	
1	2	3	4	5	6=4+5	
8	SUMBER BARITO	1	KALAPEH BARU	12.958.500	3.238.000	16.196.500
		2	TUMBANG MASAO	13.874.500	3.238.000	17.112.500
		3	BATU MAKAP	17.249.500	3.238.000	20.487.500
		4	OLONG LIKO	13.533.500	3.238.000	16.771.500
		5	TELOK JOLO	13.134.500	3.238.000	16.372.500
		6	LAAS BARU	16.766.500	3.238.000	20.004.500
		7	TUMBANG MOLUT	13.263.500	3.238.000	16.501.500
		8	TUMBANG TUAN	12.001.500	3.238.000	15.239.500
		JUMLAH VIII		112.782.000	25.904.000	138.686.000
9	SERIBU RIAM	1	TUMBANG TOHAN	12.971.500	3.238.000	16.209.500
		2	TUMBANG NAAN	10.890.500	3.238.000	14.128.500
		3	MUARA JOLOI I	21.561.500	3.238.000	24.799.500
		4	MUARA JOLOI II	35.425.500	3.238.000	38.663.500
		5	PARAHAU	12.606.500	3.238.000	15.844.500
		6	TUMBANG JOJANG	10.846.500	3.238.000	14.084.500
		7	TAKAJUNG	14.142.500	3.238.000	17.380.500
		JUMLAH IX		118.444.500	22.666.000	141.110.500
10	U'UT MURUNG	1	TUMBANG TUJANG	10.846.500	3.238.000	14.084.500
		2	TUMBANG OLONG	10.978.500	3.238.000	14.216.500
		3	KALASIN	10.910.500	3.238.000	14.148.500
		4	TUMBANG TOPUS	12.562.500	3.238.000	15.800.500
		5	TUMBANG OLONG II	18.368.500	3.230.000	21.598.500
		JUMLAH X		63.666.500	16.182.000	79.848.500
TOTAL I+II+III+IV+V+VI+VII+VIII+IX+X			2.097.000.000	375.600.000	2.472.600.000	

Salinan sesuai dengan aslinya
 KEPALA BAGIAN HUKUM,

RHONI K. FUMON, S.H.,M.H
 Pembina (IV/a)
 NIP. 19851112 201101 1 003

BUPATI MURUNG RAYA,

ttd

PERDIE M. YOSEPH

**LAMPIRAN II
PERATURAN BUPATI MURUNG RAYA
NOMOR 42 TAHUN 2023
TENTANG
PEDOMAN PENGALOKASIAN DAN PENYALURAN DANA BAGI HASIL
PAJAK DAN RETRIBUSI DAERAH KEPADA DESA TAHUN ANGGARAN
2023.**


**KERTAS KERJA PERHITUNGAN DANA BAGI HASIL PAJAK DAN RETRIBUSI DAERAH KEPADA DESA
DI KABUPATEN MURUNG RAYA TAHUN ANGGARAN 2023**

No.	KEC / DESA	DESA	KETETAPAN GLOBAL 2023	TAGIHAN MURNI DESA 2023	TAGIHAN PERUSAHAAN	TERBAYAR	SISA	TOTAL TAGIHAN MURNI DESA	pagu dasar per desa 2023	% REALISASI PER DESA 2022	% DASAR PER DESA	TOTAL 40% BHP 2022	pagu sesuai realisasi 2022	INDEX	PENDAPATAN DESA DARI 40% BHP 2023	PEMBULATAN BHP 40%	SELISIH	PENDAPATAN DARI 60% BHP 2023	TOTAL BHP 2023	RETRIBUSI 2023	TOTAL		
1	2	3	4	5	6	6	7	8	9	10	11	12	13	14	15	16	17	17	18	19	20		
1	MURUNG	Dirung	4.823.287	4.823.287		4.823.287	-	907.820.256	3.275.569	100,00%	0,53%	616.514.800	3.275.569	1,904	6.237.870	6.237.000	-	7.969.700	14.206.700	2.504.300	16.711.000		
		Malasan	3.201.000	3.201.000		100.000	3.101.000	907.820.256	2.173.849	3,12%	0,35%	616.514.800	67.912	1,904	129.328	129.000	-	7.969.700	8.098.700	2.504.300	10.603.000		
		Batu Putih	17.572.824	17.572.824		5.420.535	12.152.289	907.820.256	11.933.977	30,85%	1,94%	616.514.800	3.681.169	1,904	7.010.280	7.010.000	981	7.969.700	14.979.700	2.504.300	17.484.000		
		Mangkahui	57.800.355	57.800.355		27.074.185	30.726.170	907.820.256	39.253.117	46,84%	6,37%	616.514.800	18.386.498	1,904	35.014.554	35.014.000	891	7.969.700	42.983.700	2.504.300	45.488.000		
		Panu'ut	4.381.112	4.381.112		4.181.112	200.000	907.820.256	2.975.281	95,43%	0,48%	616.514.800	2.839.458	1,904	5.407.357	5.407.000	-	7.969.700	13.376.700	2.504.300	15.881.000		
		Muara Untu	25.779.247	22.213.007	3.566.240	13.502.693	8.710.314	907.820.256	15.085.197	60,79%	2,45%	616.514.800	9.169.888	1,904	17.462.789	17.462.000	-	7.969.700	25.431.700	2.504.300	27.936.000		
		Muara Ja'an	8.201.846	8.201.846		6.199.035	2.002.811	907.820.256	5.570.001	75,58%	0,90%	616.514.800	4.209.861	1,904	8.017.100	8.017.000	994	7.969.700	15.986.700	2.504.300	18.491.000		
		Bahitom	117.530.066	111.031.936	6.498.130	54.810.390	56.221.546	907.820.256	75.403.508	49,36%	12,23%	616.514.800	37.222.585	1,904	70.885.287	70.885.000	411	7.969.700	78.854.700	2.504.300	81.359.000		
		Danau Usung	93.204.657	78.456.358	14.748.299	27.048.258	51.408.100	907.820.256	53.280.928	34,48%	8,64%	616.514.800	18.368.891	1,904	34.981.023	34.981.000	520	7.969.700	42.950.700	2.504.300	45.455.000		
		Jukung Pajang	33.995.675	33.995.675		19.406.273	14.589.402	907.820.256	23.086.990	57,08%	3,74%	616.514.800	13.179.101	1,904	25.097.782	25.097.000	740	7.969.700	33.066.700	2.504.300	35.571.000		
		Muara Sumpoi	22.113.419	22.113.419		7.127.572	14.985.847	907.820.256	15.017.565	32,23%	2,44%	616.514.800	4.840.445	1,904	9.217.960	9.217.000	-	7.969.700	17.186.700	2.504.300	19.691.000		
		Muara Bumban	37.049.506	37.049.506		8.936.840	28.112.666	907.820.256	25.160.894	24,12%	4,08%	616.514.800	6.069.146	1,904	11.557.854	11.557.000	-	7.969.700	19.526.700	2.504.300	22.031.000		
		Penyang	955.182	955.182		50.000	905.182	907.820.256	648.679	5,23%	0,11%	616.514.800	33.956	1,904	64.664	64.000	986	7.969.700	8.033.700	2.504.300	10.538.000		
2	TANAH SIANG	Sungai Lunuk	19.756.847	19.756.847		11.782.555	7.974.292	907.820.256	13.417.181	59,64%	2,18%	616.514.800	8.001.716	1,904	15.238.165	15.238.000	545	7.969.700	23.207.700	2.504.300	25.712.000		
		Konut	18.769.329	17.448.329	1.321.000	5.972.235	11.476.094	907.820.256	11.849.431	34,23%	1,92%	616.514.800	4.055.837	1,904	7.723.784	7.723.000	-	7.969.700	15.692.700	2.504.300	18.197.000		
		Belawan	3.630.990	3.630.990		292.158	3.338.832	907.820.256	2.465.862	8,05%	0,40%	616.514.800	198.409	1,904	377.843	377.000	-	7.969.700	8.346.700	2.504.300	10.851.000		
		Mangkalisoi	2.730.259	2.730.259		65.618	2.664.641	907.820.256	1.854.161	2,40%	0,30%	616.514.800	44.562	1,904	84.863	84.000	782	7.969.700	8.053.700	2.504.300	10.558.000		
		Kalang Kaluh	2.363.368	2.363.368		2.363.368	-	907.820.256	1.605.000	100,00%	0,26%	616.514.800	1.605.000	1,904	3.056.501	3.056.000	549	7.969.700	11.025.700	2.504.300	13.530.000		
		Mantiat Pari	5.392.597	5.392.597		5.392.597	-	907.820.256	3.662.196	100,00%	0,59%	616.514.800	3.662.196	1,904	6.974.148	6.974.000	87	7.969.700	14.943.700	2.504.300	17.448.000		
		Olung Ulu	2.893.219	2.893.219		2.485.724	407.495	907.820.256	1.964.830	89,92%	0,32%	616.514.800	1.688.094	1,904	3.214.742	3.214.000	553	7.969.700	11.183.700	2.504.300	13.688.000		
		Puruk Batu	2.232.325	2.232.325		109.000	2.123.325	907.820.256	1.516.006	95,12%	0,25%	616.514.800	1.441.983	1,904	2.746.058	2.746.000	-	7.969.700	10.715.700	2.504.300	13.220.000		
		Olung Siron	4.509.710	4.509.710		4.509.710	-	907.820.256	3.062.614	100,00%	0,50%	616.514.800	3.062.614	1,904	5.832.326	5.832.000	170	7.969.700	13.801.700	2.504.300	16.306.000		
		Tino Tali	3.612.990	3.248.090	364.900	183.903	3.064.187	907.820.256	2.205.828	5,66%	0,36%	616.514.800	124.891	1,904	237.838	237.000	-	7.969.700	8.206.700	2.504.300	10.711.000		
		Olung Nango	12.669.976	12.669.976		3.313.340	9.356.636	907.820.256	8.604.377	26,15%	1,40%	616.514.800	2.250.141	1,904	4.285.083	4.285.000	496	7.969.700	12.254.700	2.504.300	14.759.000		
		Mahayan	5.740.500	5.740.500		5.740.500	-	907.820.256	3.898.462	100,00%	0,63%	616.514.800	3.898.462	1,904	7.424.085	7.424.000	-	7.969.700	15.393.700	2.504.300	17.898.000		
		Dirung Bakung	7.753.756	7.753.756		3.635.225	4.118.531	907.820.256	5.265.696	46,88%	0,85%	616.514.800	2.468.738	1,904	4.701.371	4.701.000	104	7.969.700	12.670.700	2.504.300	15.175.000		
		Tabulang	4.362.176	4.362.176		4.362.176	-	907.820.256	2.962.421	100,00%	0,48%	616.514.800	2.962.421	1,904	5.641.523	5.641.000	675	7.969.700	13.610.700	2.504.300	16.115.000		
		Cangkang	4.217.481	4.217.481		2.485.724	1.731.757	907.820.256	2.864.157	58,94%	0,46%	616.514.800	1.688.094	1,904	3.214.742	3.214.000	-	7.969.700	11.183.700	2.504.300	13.688.000		
		Olung Dojou	3.502.352	3.502.352		3.502.352	-	907.820.256	2.378.502	100,00%	0,39%	616.514.800	2.378.502	1,904	4.529.529	4.529.000	910	7.969.700	12.498.700	2.504.300	15.003.000		
		Doan Arung	3.030.026	3.030.026		3.030.026	-	907.820.256	2.057.738	100,00%	0,33%	616.514.800	2.057.738	1,904	3.918.678	3.918.000	874	7.969.700	11.887.700	2.504.300	14.392.000		
		Muwun	2.167.905	2.167.905		2.167.905	-	907.820.256	1.472.258	100,00%	0,24%	616.514.800	1.472.258	1,904	2.803.712	2.803.000	206	7.969.700	10.772.700	2.504.300	13.277.000		
		Nono Kliwon	2.630.743	2.630.743		2.630.743	-	907.820.256	1.786.578	100,00%	-	616.514.800	1.786.578	1,904	3.402.292	3.402.000	-	7.969.700	11.371.700	2.504.300	13.876.000		
		Kolam	2.536.440	2.536.440		2.536.440	-	907.820.256	1.722.536	100,00%	0,28%	616.514.800	1.722.536	1,904	3.280.332	3.280.000	268	7.969.700	11.249.700	2.504.300	13.754.000		
		Saruhung	5.536.150	5.536.150		5.536.150	-	907.820.256	3.759.685	100,00%	0,61%	616.514.800	3.759.685	1,904	7.159.803	7.159.000	-	7.969.700	15.128.700	2.504.300	17.633.000		
		Olung Soloi	1.025.000	1.025.000		1.025.000	-	907.820.256	696.093	100,00%	0,11%	616.514.800	696.093	1,904	1.325.614	1.325.000	-	7.969.700	9.294.700	2.504.300	11.799.000		
		Tokung	1.975.000	1.975.000		1.975.000	-	907.820.256	1.341.253	100,00%	0,22%	616.514.800	1.341.253	1,904	2.554.232	2.554.000	46	7.969.700	10.523.700	2.504.300	13.028.000		
		Olung Balo	6.984.660	6.984.660		6.984.660	-	907.820.256	4.743.391	100,00%	0,77%	616.514.800	4.743.391	1,904	9.033.135	9.033.000	-	7.969.700	17.007.700	2.504.300	19.507.000		
		Karali	20.984.830	20.984.830		10.467.254	10.517.576	907.820.256	14.251.123	49,88%	2,31%	616.514.800	7.108.474	1,904	13.537.110	13.537.000	83	7.969.700	21.506.700	2.504.300	24.011.000		
		Osom Tompok	8.606.693	2.763.894	5.842.799	2.763.894	-	907.820.256	1.877.003	100,00%	0,30%	616.514.800	1.877.003	1,904	3.574.494	3.574.000	315	7.969.700	11.543.700	2.504.300	14.048.000		
		3	TANAH SIANG SELATAN	Oreng	7.602.920	7.602.920		1.102.240	6.500.680	907.820.256	5.163.261	14,50%	0,84%	616.514.800	748.548	1,904	1.425.507	1.425.000	-	7.969.700	9.394.700	2.504.300	11.899.000
				Olung Muro	22.672.256	22.672.256		16.736.892	5.935.364	907.820.256	15.397.080	73,82%	2,50%	616.514.800	11.366.283	1,904	21.645.520	21.645.000	-	7.969.700	29.614.700	2.504.300	32.119.000
				Olung Hanangan	4.818.548	4.818.548		2.185.938	2.632.610	907.820.256	3.272.351	45,37%	0,53%	616.514.800	1.484.504	1,904	2.827.034	2.827.000	-	7.969.700	10.7		

4	BARITO TUHUP RAYA	Bumban Tuhup	2.208.082	2.208.082		2.208.082	-	907.820.256	1.499.543	100,00%	0,24%	616.514.800	1.499.543	1,904	2.855.673	2.855.000	-	7.969.700	10.824.700	2.504.300	13.329.000		
		Makunjung	6.428.174	6.428.174		6.428.174	-	907.820.256	4.365.473	100,00%	0,71%	616.514.800	4.365.473	1,904	8.313.441	8.313.000	872	7.969.700	16.282.700	2.504.300	18.787.000		
		Dirung Sararong	705.134	705.134		705.134	-	907.820.256	478.867	100,00%	0,08%	616.514.800	478.867	1,904	911.937	911.000	-	7.969.700	8.880.700	2.504.300	11.385.000		
		Kohong	4.422.806	4.422.806		4.422.806	-	907.820.256	3.003.596	100,00%	0,49%	616.514.800	3.003.596	1,904	5.719.935	5.719.000	25	7.969.700	13.688.700	2.504.300	16.193.000		
		Hingan Tokung	4.172.774	4.172.774		4.172.774	-	907.820.256	2.833.795	100,00%	0,46%	616.514.800	2.833.795	1,904	5.396.573	5.396.000	897	7.969.700	13.365.700	2.504.300	15.870.000		
		Liang Nyalang	607.780	607.780		607.780	-	907.820.256	412.753	100,00%	0,07%	616.514.800	412.753	1,904	786.031	786.000	787	7.969.700	8.755.700	2.504.300	11.260.000		
		Tumbang Bauh	2.726.348	2.726.348		2.726.348	-	907.820.256	1.851.505	100,00%	0,30%	616.514.800	1.851.505	1,904	3.525.937	3.525.000	220	7.969.700	11.494.700	2.504.300	13.999.000		
		Tumbang Masalo	400.000	400.000		400.000	-	907.820.256	271.646	100,00%	0,04%	616.514.800	271.646	1,904	517.313	517.000	-	7.969.700	8.486.700	2.504.300	10.991.000		
		Batu Tojah	1.800.155	1.800.155		1.800.155	-	907.820.256	1.222.513	100,00%	0,20%	616.514.800	1.222.513	1,904	2.328.108	2.328.000	-	7.969.700	10.297.700	2.504.300	12.802.000		
		Tumbang Baloi	3.502.388	3.502.388		3.502.388	-	907.820.256	2.378.526	100,00%	0,39%	616.514.800	2.378.526	1,904	4.529.575	4.529.000	627	7.969.700	12.498.700	2.504.300	15.003.000		
		Cinta Budiman	4.125.000	4.125.000		4.125.000	-	907.820.256	2.801.351	100,00%	0,45%	616.514.800	2.801.351	1,904	5.334.788	5.334.000	207	7.969.700	13.303.700	2.504.300	15.808.000		
		5	LAUNG TUHUP	Batu Tuhup	6.524.773	2.955.973	3.568.800	6.524.773	-	907.820.256	2.007.447	220,73%	0,33%	616.514.800	4.431.074	1,904	8.438.371	8.438.000	840	7.969.700	16.407.700	2.504.300	18.912.000
				Tumbang Bahan	1.266.792	1.266.792		1.266.792	-	907.820.256	860.298	100,00%	0,14%	616.514.800	860.298	1,904	1.638.319	1.638.000	601	7.969.700	9.607.700	2.504.300	12.112.000
Muara Laung II	8.671.877			8.671.877		169.459	8.502.418	907.820.256	5.889.206	1,95%	0,96%	616.514.800	115.082	1,904	219.158	219.000	-	7.969.700	8.188.700	2.504.300	10.693.000		
Beras Balange	28.706.994			3.875.830	24.831.164	3.875.830	-	907.820.256	2.632.136	100,00%	0,43%	616.514.800	2.632.136	1,904	5.012.541	5.012.000	234	7.969.700	12.981.700	2.504.300	15.486.000		
Pelaci	1.242.063			1.242.063		1.242.063	-	907.820.256	843.504	100,00%	0,14%	616.514.800	843.504	1,904	1.606.338	1.606.000	-	7.969.700	9.575.700	2.504.300	12.080.000		
Biha	1.650.000			1.650.000		1.650.000	-	907.820.256	1.120.541	100,00%	0,18%	616.514.800	1.120.541	1,904	2.133.915	2.133.000	657	7.969.700	10.102.700	2.504.300	12.607.000		
Dirung Pundu	2.439.612			2.439.612		406.612	2.033.000	907.820.256	1.656.778	16,67%	0,27%	616.514.800	276.137	1,904	525.864	525.000	-	7.969.700	8.494.700	2.504.300	10.999.000		
Dirung Pinang	1.562.172			1.562.172		1.562.172	-	907.820.256	1.060.895	100,00%	0,17%	616.514.800	1.060.895	1,904	2.020.329	2.020.000	-	7.969.700	9.989.700	2.504.300	12.494.000		
Muara Tupuh	6.646.714			6.646.714		43.200	6.603.514	907.820.256	4.513.886	0,65%	0,73%	616.514.800	29.338	1,904	55.870	55.000	-	7.969.700	8.024.700	2.504.300	10.529.000		
Narui	1.177.140			1.177.140		1.177.140	-	907.820.256	799.414	100,00%	0,13%	616.514.800	799.414	1,904	1.522.374	1.522.000	398	7.969.700	9.491.700	2.504.300	11.996.000		
Tumbang Bana	15.519.617			15.519.617		3.580.673	11.938.944	907.820.256	10.539.612	23,07%	0,71%	616.514.800	2.431.691	1,904	4.630.820	4.630.000	-	7.969.700	12.599.700	2.504.300	15.104.000		
Lakutan	1.140.553			1.140.553		1.140.553	-	907.820.256	774.567	100,00%	0,13%	616.514.800	774.567	1,904	1.475.057	1.475.000	-	7.969.700	9.444.700	2.504.300	11.949.000		
Tawai Haui	1.168.000			1.168.000		1.168.000	-	907.820.256	793.207	100,00%	0,13%	616.514.800	793.207	1,904	1.510.553	1.510.000	708	7.969.700	9.479.700	2.504.300	11.984.000		
Penda Siron	3.176.890			3.176.890		3.176.890	-	907.820.256	2.157.475	100,00%	0,35%	616.514.800	2.157.475	1,904	4.108.614	4.108.000	439	7.969.700	12.077.700	2.504.300	14.582.000		
Muara Maruwei I	6.771.076			6.771.076		239.146	6.531.930	907.820.256	4.598.343	3,53%	0,75%	616.514.800	162.408	1,904	309.283	309.000	188	7.969.700	8.278.700	2.504.300	10.783.000		
Muara Maruwei II	5.653.559			5.653.559		-	5.653.559	907.820.256	3.839.420	0,00%	0,62%	616.514.800	-	1,904	-	-	-	-	7.969.700	7.969.700	2.504.300	10.474.000	
Beralang	900.000			900.000		25.000	875.000	907.820.256	611.204	2,78%	0,10%	616.514.800	16.978	1,904	32.332	32.000	-	7.969.700	8.001.700	2.504.300	10.506.000		
Kalang Dohong	1.000.000			1.000.000		1.000.000	-	907.820.256	679.115	100,00%	0,11%	616.514.800	679.115	1,904	1.293.282	1.293.000	781	7.969.700	9.262.700	2.504.300	11.767.000		
Batu Bua II	3.015.722			3.015.722		2.925.382	90.340	907.820.256	2.048.024	97,00%	0,33%	616.514.800	1.986.672	1,904	3.783.344	3.783.000	625	7.969.700	11.752.700	2.504.300	14.257.000		
Tahujan Laung	1.058.520			1.058.520		1.058.520	-	907.820.256	718.857	100,00%	0,12%	616.514.800	718.857	1,904	1.368.965	1.368.000	146	7.969.700	9.337.700	2.504.300	11.842.000		
Tumbang Bondang	5.293.047			5.293.047		284.682	5.008.365	907.820.256	3.594.590	5,38%	0,58%	616.514.800	193.332	1,904	368.174	368.000	-	7.969.700	8.337.700	2.504.300	10.842.000		
Tumbang Tonduk	820.000			820.000		820.000	-	907.820.256	556.875	100,00%	0,09%	616.514.800	556.875	1,904	1.060.491	1.060.000	776	7.969.700	9.029.700	2.504.300	11.534.000		
Batu Karang	1.120.095			1.120.095		1.120.095	-	907.820.256	760.674	100,00%	0,12%	616.514.800	760.674	1,904	1.448.599	1.448.000	33	7.969.700	9.417.700	2.504.300	11.922.000		
6	PERMATA INTAN			Sungai Gula	7.081.840	7.081.840		2.892.942	4.188.898	907.820.256	4.809.387	40,85%	0,78%	616.514.800	1.964.642	1,904	3.741.390	3.741.000	-	7.969.700	11.710.700	2.504.300	14.215.000
				Sungai Batang	2.217.721	2.217.721		477.901	1.739.820	907.820.256	1.506.089	21,55%	0,24%	616.514.800	324.550	1,904	618.061	618.000	-	7.969.700	8.587.700	2.504.300	11.092.000
				Tumbang Satio	17.934.347	17.934.347		12.230.728	5.703.619	907.820.256	12.179.493	68,20%	1,98%	616.514.800	8.306.077	1,904	15.817.779	15.817.000	-	7.969.700	23.786.700	2.504.300	26.291.000
				Purnama	2.033.088	2.033.088		2.033.088	-	907.820.256	1.380.702	100,00%	0,22%	616.514.800	1.380.702	1,904	2.629.356	2.629.000	-	7.969.700	10.598.700	2.504.300	13.103.000
				Sungai Lobang	4.612.628	4.612.628		392.720	4.219.908	907.820.256	3.132.507	8,51%	0,51%	616.514.800	266.702	1,904	507.898	507.000	-	7.969.700	8.476.700	2.504.300	10.981.000
		Pantai Laga	1.382.116	1.382.116		1.382.116	-	907.820.256	938.616	100,00%	0,15%	616.514.800	938.616	1,904	1.787.466	1.787.000	-	7.969.700	9.756.700	2.504.300	12.261.000		
		Baratu	1.420.136	1.420.136		1.420.136	-	907.820.256	964.436	100,00%	0,16%	616.514.800	964.436	1,904	1.836.636	1.836.000	-	7.969.700	9.805.700	2.504.300	12.310.000		
		Jukung Sopan	4.617.068	4.617.068		2.316.764	2.300.304	907.820.256	3.135.522	50,18%	0,51%	616.514.800	1.573.350	1,904	2.996.229	2.996.000	478	7.969.700	10.965.700	2.504.300	13.470.000		
		Muara Babuat	10.493.034	10.493.034		4.665.826	5.827.208	907.820.256	7.125.982	44,47%	1,16%	616.514.800	3.168.635	1,904	6.034.228	6.034.000	-	7.969.700	14.003.700	2.504.300	16.508.000		
		Sungai Bakanon	906.595	906.595		906.595	-	907.820.256	615.683	100,00%	0,10%	616.514.800	615.683	1,904	1.172.483	1.172.000	-	7.969.700	9.141.700	2.504.300	11.646.000		
		7	SUNGAI BABUAT	Batu Mirau	3.309.017	3.309.017		3.309.017	-	907.820.256	2.247.205	100,00%	0,36%	616.514.800	2.247.205	1,904	4.279.492	4.279.000	341	7.969.700	12.248.700	2.504.300	14.753.000
				Tambelum	4.285.875	4.285.875		4.285.875	-	907.820.256	2.910.604	100,00%	0,47%	616.514.800	2.910.604	1,904	5.542.845	5.542.000	-	7.969.700	13.511.700	2.504.	

8	SUMBER BARITO	Kalapeh Baru	1.200.000	1.200.000		1.200.000	-	907.820.256	814.939	100,00%	0,13%	616.514.800	814.939	1,904	1.551.938	1.551.000	745	7.969.700	9.520.700	2.504.300	12.025.000	
		Tumbang Masao	7.679.410	1.720.610	5.958.800	1.720.610	-	907.820.256	1.168.493	100,00%	0,19%	616.514.800	1.168.493	1,904	2.225.234	2.225.000	-	7.969.700	10.194.700	2.504.300	12.699.000	
		Batu Makap	3.638.433	3.638.433		3.638.433	-	907.820.256	2.470.916	100,00%	0,40%	616.514.800	2.470.916	1,904	4.705.520	4.705.000	834	7.969.700	12.674.700	2.504.300	15.179.000	
		Olong Liko	1.526.582	1.526.582		1.526.582	-	907.820.256	1.036.725	100,00%	0,17%	616.514.800	1.036.725	1,904	1.974.301	1.974.000	204	7.969.700	9.943.700	2.504.300	12.448.000	
		Teluk Jolo	2.950.000	2.950.000		1.300.000	1.650.000	907.820.256	2.003.391	44,07%	0,32%	616.514.800	882.850	1,904	1.681.267	1.681.000	33	7.969.700	9.650.700	2.504.300	12.155.000	
		Laas Baru	3.364.000	3.364.000		3.364.000	-	907.820.256	2.284.545	100,00%	0,37%	616.514.800	2.284.545	1,904	4.350.600	4.350.000	769	7.969.700	12.319.700	2.504.300	14.824.000	
		Tumbang Molut	2.627.938	2.627.938		1.373.302	1.254.636	907.820.256	1.784.673	52,26%	0,29%	616.514.800	932.631	1,904	1.776.067	1.776.000	463	7.969.700	9.745.700	2.504.300	12.250.000	
		Tumbang Tuan	655.944	655.944		655.944	-	907.820.256	445.462	100,00%	0,07%	616.514.800	445.462	1,904	848.321	848.000	-	7.969.700	8.817.700	2.504.300	11.322.000	
		Tumbang Tohan	1.207.380	1.207.380		1.207.380	-	907.820.256	819.950	100,00%	0,13%	616.514.800	819.950	1,904	1.561.483	1.561.000	-	7.969.700	9.530.700	2.504.300	12.035.000	
9	SERIBU RIAM	Tumbang Naan	2.792.624	2.767.624		25.000	2.742.624	907.820.256	1.879.536	0,90%	0,30%	616.514.800	16.978	1,904	32.332	32.000	-	7.969.700	8.001.700	2.504.300	10.506.000	
		Muara Joloi I	25.771.465	11.480.903	14.290.562	6.089.122	5.391.781	907.820.256	7.796.859	53,04%	1,26%	616.514.800	4.135.217	1,904	7.874.951	7.874.000	329	7.969.700	15.843.700	2.504.300	18.348.000	
		Muara Joloi II	27.821.611	26.344.518		13.968.434	12.376.084	907.820.256	17.890.970	53,02%	2,90%	616.514.800	9.486.180	1,904	18.065.123	18.065.000	22	7.969.700	26.034.700	2.504.300	28.539.000	
		Parahau	1.000.000	1.000.000		1.000.000	-	907.820.256	679.115	100,00%	0,11%	616.514.800	679.115	1,904	1.293.282	1.293.000	152	7.969.700	9.262.700	2.504.300	11.767.000	
		Tumbang Jojang	1.500.000	1.500.000		1.500.000	-	907.820.256	1.018.673	0,00%	0,17%	616.514.800	-	1,904	-	-	-	7.969.700	7.969.700	2.504.300	10.474.000	
		Takajung	1.783.568	1.872.842		1.872.842	-	907.820.256	1.271.876	100,00%	0,21%	616.514.800	1.271.876	1,904	2.422.113	2.422.000	650	7.969.700	10.391.700	2.504.300	12.896.000	
		Tumbang Tujang	2.133.568	2.133.568		-	2.133.568	907.820.256	1.448.939	0,00%	0,24%	616.514.800	-	1,904	-	-	-	7.969.700	7.969.700	2.504.300	10.474.000	
		Tumbang Olong I	9.786.581	1.936.980	7.849.601	75.000	1.861.980	907.820.256	1.315.433	3,87%	0,21%	616.514.800	50.934	1,904	96.996	96.000	759	7.969.700	8.065.700	2.504.300	10.570.000	
		Kalasin	1.881.038	1.881.038		36.242	1.844.796	907.820.256	1.277.442	1,93%	0,21%	616.514.800	24.613	1,904	46.871	46.000	-	7.969.700	8.015.700	2.504.300	10.520.000	
10	U'UT MURUNG	Tumbang Topus	975.000	975.000		975.000	-	907.820.256	662.138	100,00%	0,11%	616.514.800	662.138	1,904	1.260.950	1.260.000	-	31.768	7.969.700	9.229.700	2.504.300	11.734.000
		Tumbang Olong II	4.716.167	4.302.367	413.800	4.302.367	-	907.820.256	2.921.804	100,00%	0,47%	616.514.800	2.921.804	1,904	5.564.173	5.618.800	210	7.969.700	13.588.500	2.505.500	16.094.000	
		TOTAL	1.007.961.009	907.820.256	98.727.934	476.705.650	434.683.406		616.514.800	82	100%	0%	323.738.192		616.514.800	616.514.800	0	924.485.200	1.541.000.000	290.500.000	1.831.500.000	

0

Salinah sesuai dengan aslinya
 KEPALA BAGIAN HUKUM,

RHONI K. FUMON, S.H.,M.H
 Kepala Bagian (IV/a)
 NIP. 1985112 201101 1 003

BUPATI MURUNG RAYA,

ttd

PERDIE M. YOSEPH