



**BUPATI SEMARANG**

**SALINAN**

**PERATURAN BUPATI SEMARANG**

**NOMOR 97 TAHUN 2013**

**TENTANG**

**PERUBAHAN ATAS PERATURAN BUPATI SEMARANG NOMOR 174 TAHUN 2012 TENTANG ALOKASI DAN HARGA ECERAN TERTINGGI PUPUK BERSUBSIDI UNTUK SEKTOR PERTANIAN DI KABUPATEN SEMARANG TAHUN ANGGARAN 2013**

**DENGAN RAHMAT TUHAN YANG MAHA ESA**

**BUPATI SEMARANG,**

- Menimbang : a. bahwa dalam rangka penyediaan pupuk dengan harga wajar sampai pada tingkat petani dan subsidi pupuk untuk sektor pertanian, perlu memberikan subsidi pupuk untuk sektor pertanian;
- b. bahwa sehubungan dengan tingkat serapan yang bervariasi antar Kecamatan dan adanya pengurangan terhadap total alokasi yang diberikan oleh Pemerintah Provinsi Jawa Tengah kepada Pemerintah Kabupaten Semarang, maka dipandang perlu meninjau kembali Peraturan Bupati Semarang Nomor 174 Tahun 2012 tentang Alokasi dan Harga Eceran Tertinggi Pupuk Bersubsidi Untuk Sektor Pertanian di Kabupaten Semarang Tahun Anggaran 2013;
- c. bahwa berdasarkan pertimbangan sebagaimana dimaksud dalam huruf a dan huruf b, perlu ditetapkan dengan Peraturan Bupati Semarang.
- Mengingat :
1. Undang-Undang Nomor 13 Tahun 1950 tentang Pembentukan Daerah-daerah Kabupaten Dalam Lingkungan Propinsi Jawa Tengah;
  2. Undang-Undang Nomor 67 Tahun 1958 tentang Perubahan Batas-batas wilayah Kotapraja Salatiga dan Daerah Swatanta Tingkat II Semarang ( Lembaran Negara Republik Indonesia Tahun 1958 Nomor 118, Tambahan Lembaran Negara Republik Indonesia Nomor 1652 );

3. Undang-Undang Nomor 12 Tahun 1992 tentang Sistem Budidaya Tanaman (Lembaran Negara Republik Indonesia Tahun 1992 Nomor 46, Tambahan Lembaran Negara Republik Indonesia Nomor 3478);
4. Undang-Undang Nomor 8 Tahun 1999 tentang Perlindungan Konsumen (Lembaran Negara Republik Indonesia Tahun 1999 Nomor 42, Tambahan Lembaran Negara Republik Indonesia Nomor 3821);
5. Undang-Undang Nomor 18 Tahun 2004 tentang Perkebunan (Lembaran Negara Republik Indonesia Tahun 2004 Nomor 85, Tambahan Lembaran Negara Republik Indonesia Nomor 4411);
6. Undang-Undang Nomor 32 Tahun 2004 tentang Pemerintahan Daerah (Lembaran Negara Republik Indonesia Tahun 2004 Nomor 125, Tambahan Lembaran Negara Republik Indonesia Nomor 4437) sebagaimana telah beberapa kali diubah terakhir dengan Undang-Undang Nomor 12 Tahun 2008 tentang Perubahan Kedua Atas Undang-Undang Nomor 32 Tahun 2004 tentang Pemerintahan Daerah (Lembaran Negara Republik Indonesia Tahun 2008 Nomor 59, Tambahan Lembaran Negara Republik Indonesia Nomor 4844);
7. Undang-Undang Nomor 33 Tahun 2004 tentang Perimbangan Keuangan Antara Pemerintah Pusat dan Pemerintahan Daerah (Lembaran Negara Republik Indonesia Tahun 2004 Nomor 126, Tambahan Lembaran Negara Republik Indonesia Nomor 4438);
8. Undang-Undang Nomor 12 Tahun 2011 tentang Pembentukan Peraturan Perundang-undangan (Lembaran Negara Republik Indonesia Tahun 2011 Nomor 82, Tambahan Lembaran Negara Republik Indonesia Nomor 5234);
9. Peraturan Pemerintah Nomor 16 Tahun 1976 tentang Perluasan Kotamadya Daerah Tingkat II Semarang (Lembaran Negara Republik Indonesia Tahun 1976 Nomor 25, Tambahan Lembaran Negara Republik Indonesia Nomor 3079);
10. Peraturan Pemerintah Nomor 69 Tahun 1992 tentang Perubahan Batas Wilayah Kotamadya Daerah Tingkat II Salatiga dan Kabupaten Daerah Tingkat II Semarang (Lembaran Negara Republik Indonesia Tahun 1992 Nomor 114, Tambahan Lembaran Negara Republik Indonesia Nomor 3500);
11. Peraturan Pemerintah Nomor 8 Tahun 2001 tentang Pupuk Budidaya Tanaman (Lembaran Negara Republik Indonesia Tahun 2001 Nomor 14, Tambahan Lembaran Negara Republik Indonesia Nomor 4079);

12. Peraturan Pemerintah Nomor 38 Tahun 2007 tentang Pembagian Urusan Pemerintahan Antara Pemerintah, Pemerintahan Daerah Provinsi dan Pemerintahan Daerah Kabupaten/Kota (Lembaran Negara Republik Indonesia Tahun 2007 Nomor 82, Tambahan Lembaran Negara Republik Indonesia Nomor 4737);
13. Peraturan Presiden Nomor 1 Tahun 2007 tentang Pengesahan, Pengundangan dan Penyebarluasan Peraturan Perundang-undangan;
14. Peraturan Presiden Nomor 77 Tahun 2005 tentang Penetapan Pupuk Bersubsidi Sebagai Barang Dalam Pengawasan sebagaimana telah diubah dengan Peraturan Presiden Nomor 15 Tahun 2011 tentang Perubahan Atas Peraturan Presiden Nomor 77 Tahun 2005 tentang Penetapan Pupuk Bersubsidi Sebagai Barang Dalam Pengawasan;
15. Peraturan Menteri Perdagangan Nomor: 17/M-DAG/PER/6/2011 tentang Pengadaan dan Penyaluran Pupuk Bersubsidi untuk Sektor Pertanian (Berita Negara Republik Indonesia Tahun 2011 Nomor 474);
16. Peraturan Menteri Pertanian Nomor 43/Permentan/140/8/2011 tentang Syarat dan Tata Cara Pendaftaran Pupuk An-Organik (Berita Negara Republik Indonesia Tahun 2011 Nomor 49);
17. Peraturan Menteri Dalam Negeri Nomor 53 Tahun 2011 tentang Pembentukan Produk Hukum Daerah (Berita Negara Republik Indonesia Tahun 2011 Nomor 694);
18. Peraturan Menteri Pertanian Nomor 69/Permentan/SR.130/11/ 2012 tentang Kebutuhan dan Harga Eceran Tertinggi (HET) Pupuk Bersubsidi Untuk Sektor Pertanian Tahun Anggaran 2013;
19. Peraturan Menteri Pertanian Nomor: 70/Permentan/SR.140/8/ 2012, tentang Pupuk Organik, Pupuk Hayati dan Pembenh Tanah (Berita Negara Republik Indonesia Tahun 2011 Nomor 664);
20. Peraturan Gubernur Jawa Tengah Nomor 62 Tahun 2012 tentang Alokasi Dan Harga Eceran Tertinggi Pupuk Bersubsidi Untuk Sektor Pertanian di Provinsi Jawa Tengah Tahun Anggaran 2013 (Berita Daerah Provinsi Jawa Tengah Tahun 2012 Nomor 62) sebagaimana telah diubah dengan Peraturan Gubernur Jawa Tengah Nomor 48 Tahun 2013 tentang Perubahan Atas Peraturan Gubernur Jawa Tengah Nomor 62 Tahun 2012 tentang Alokasi Dan Harga Eceran Tertinggi Pupuk Bersubsidi Untuk Sektor Pertanian di Provinsi Jawa Tengah Tahun Anggaran 2013 (Berita Daerah Provinsi Jawa Tengah Tahun 2013 Nomor 48);

21. Peraturan Bupati Semarang Nomor 174 Tahun 2012 tentang Alokasi Dan Harga Eceran Tertinggi Pupuk Bersubsidi Untuk Sektor Pertanian di Kabupaten Semarang Tahun Anggaran 2013 (Berita Daerah Kabupaten Semarang Tahun 2012 Nomor 174).

**MEMUTUSKAN :**

Menetapkan : PERATURAN BUPATI TENTANG PERUBAHAN ATAS PERATURAN BUPATI SEMARANG NOMOR 174 TAHUN 2012 TENTANG ALOKASI DAN HARGA ECERAN TERTINGGI PUPUK BERSUBSIDI UNTUK SEKTOR PERTANIAN DI KABUPATEN SEMARANG TAHUN ANGGARAN 2013.

Pasal I

Beberapa ketentuan dalam Peraturan Bupati Semarang Nomor 174 Tahun 2012 tentang Alokasi dan Harga Eceran Tertinggi Pupuk Bersubsidi Untuk Sektor Pertanian di Kabupaten Semarang Tahun Anggaran 2013 (Berita Daerah Kabupaten Semarang Tahun 2012 Nomor 174) diubah sebagai berikut :

1. Ketentuan Lampiran I Alokasi Kebutuhan Pupuk Bersubsidi Sektor Pertanian di Kabupaten Semarang Tahun Anggaran 2013 Subsektor Pertanian Tanaman Pangan dan Hortikultura diubah sehingga berbunyi sebagaimana tercantum dalam Lampiran I yang merupakan bagian tidak terpisahkan dari Peraturan Bupati ini;
2. Ketentuan Lampiran II Alokasi Kebutuhan Pupuk Bersubsidi Sektor Pertanian di Kabupaten Semarang Tahun Anggaran 2013 Subsektor Perkebunan diubah sehingga berbunyi sebagaimana tercantum dalam Lampiran II yang merupakan bagian tidak terpisahkan dari Peraturan Bupati ini;
3. Ketentuan Lampiran III Alokasi Kebutuhan Pupuk Bersubsidi Sektor Pertanian di Kabupaten Semarang Tahun Anggaran 2013 Subsektor Peternakan diubah sehingga berbunyi sebagaimana tercantum dalam Lampiran III yang merupakan bagian tidak terpisahkan dari Peraturan Bupati ini;
4. Ketentuan Lampiran IV Alokasi Kebutuhan Pupuk Bersubsidi Sektor Pertanian di Kabupaten Semarang Tahun Anggaran 2013 Subsektor Perikanan diubah sehingga berbunyi sebagaimana tercantum dalam Lampiran IV yang merupakan bagian tidak terpisahkan dari Peraturan Bupati ini.

Pasal II


Peraturan Bupati ini mulai berlaku sejak tanggal 22 Agustus 2013

Agar setiap orang mengetahuinya, memerintahkan pengundangan Peraturan Bupati ini dengan penempatannya dalam Berita Daerah Kabupaten Semarang.

Ditetapkan di Ungaran  
pada tanggal 06-12-2014



Diundangkan di Ungaran  
pada tanggal 06-12-2014



BERITA DAERAH KABUPATEN SEMARANG TAHUN 2013 NOMOR 97.

LAMPIRAN I PERATURAN BUPATI SEMARANG  
 NOMOR 97 TAHUN 2013  
 TENTANG  
 PERUBAHAN ATAS PERATURAN BUPATI  
 SEMARANG NOMOR 174 TAHUN 2013  
 TENTANG ALOKASI DAN HARGA ECERAN  
 TERTINGGI PUPUK BERSUBSIDI UNTUK  
 SEKTOR PERTANIAN DI KABUPATEN  
 SEMARANG TAHUN ANGGARAN 2013

**ALOKASI KEBUTUHAN PUPUK BERSUBSIDI SEKTOR PERTANIAN  
 DI KABUPATEN SEMARANG TAHUN ANGGARAN 2013**

SUBSEKTOR : PERTANIAN TANAMAN PANGAN DAN HORTIKULTURA  
 JENIS PUPUK : UREA

(Dalam ton)

No	Kecamatan	(ton)	Januari	Februari	Maret	April	Mei	Juni	Juli	Agustus	September	Oktober	November	Desember
1	GETASAN	275.50	10.000	22.00	13.50	12.000	14.00	31.00	31.00	27.00	27.00	28.00	30.00	30.00
2	TENGARAN	347.28	30.15	44.13	47.50	44.00	46.50	24.50	18.00	25.50	19.00	15.00	16.00	17.00
3	SUSUKAN	798.75	27.00	38.75	97.40	113.30	93.50	41.50	49.00	48.00	41.50	57.00	97.80	94.00
4	KALIWUNGU	696.70	72.50	74.50	70.00	40.00	10.00	40.00	60.00	60.00	54.20	43.80	80.70	91.00
5	SURUH	994.00	67.00	63.50	59.50	186.00	125.00	61.50	28.50	33.00	77.00	90.00	96.00	107.00
6	PABELAN	904.15	42.00	46.50	133.15	88.00	86.50	44.00	42.50	52.00	52.50	93.00	100.00	124.00
7	TUNTANG	511.00	35.00	56.10	38.00	42.00	27.00	41.00	53.50	45.00	44.50	43.00	42.00	43.90
8	BANYUBIRU	663.10	34.00	17.50	12.00	50.00	36.00	40.50	59.30	85.00	59.00	100.00	100.00	69.80
9	JAMBU	242.70	9.00	22.00	32.20	31.00	5.00	12.00	8.00	9.00	8.00	30.00	39.00	37.50
10	SUMOWONO	259.00	14.00	17.45	38.65	22.20	34.20	28.80	26.50	19.00	21.00	12.00	13.00	12.20
11	AMBARAWA	500.50	16.50	35.00	28.00	40.00	56.00	53.50	35.00	37.50	52.00	55.00	45.00	47.00
12	BANDUNGAN	384.60	29.70	42.30	29.85	51.95	37.50	33.70	20.40	24.00	36.50	28.20	26.70	23.80
13	BAWEN	582.80	25.00	69.50	48.00	50.00	27.50	28.00	15.00	68.00	27.00	93.60	76.20	55.00
14	BRINGIN	1,033.12	15.40	98.50	106.00	135.70	49.52	30.00	60.00	61.00	54.00	170.00	156.00	97.00
15	BANCAK	1,022.50	57.50	137.00	142.50	57.00	19.00	18.00	51.50	58.00	51.50	210.00	152.50	68.00
16	BERGAS	374.10	16.00	34.50	37.50	67.00	18.00	32.50	14.50	18.00	14.00	32.30	54.40	35.40
17	PRINGAPUS	1,178.50	87.00	82.00	98.00	147.00	94.50	91.00	90.50	80.00	78.50	105.00	105.00	120.00
18	UNG . TIMUR	408.90	22.00	5.20	59.20	28.50	24.00	34.50	27.10	20.50	15.00	50.00	79.70	43.20
19	UNG . BARAT	372.80	25.00	4.00	48.50	30.50	23.00	28.00	39.00	34.50	32.60	40.00	36.80	30.90
	<b>Jumlah</b>	<b>11,550.00</b>	<b>634.75</b>	<b>910.43</b>	<b>1,139.45</b>	<b>1,236.15</b>	<b>826.72</b>	<b>714.00</b>	<b>729.30</b>	<b>805.00</b>	<b>764.80</b>	<b>1,295.90</b>	<b>1,346.80</b>	<b>1,146.70</b>

220

SUBSEKTOR : PERTANIAN TANAMAN PANGAN DAN HORTIKULTURA  
 JENIS PUPUK : SP-36

(Dalam ton)

No	Kecamatan	Kebutuhan	Januari	Februari	Maret	April	Mei	Juni	Juli	Agustus	September	Oktober	November	Desember
1	GETASAN	121.70	9.20	11.20	8.50	12.00	7.30	8.00	7.20	8.60	9.20	12.50	13.00	15.00
2	TENGARAN	84.10	7.80	6.50	7.40	7.00	6.20	5.40	7.30	7.00	6.50	7.50	9.50	6.00
3	SUSUKAN	74.90	6.50	7.50	6.00	8.40	6.50	7.50	6.50	5.50	6.00	5.50	4.50	4.50
4	KALIWUNGU	79.20	7.00	6.50	10.00	6.40	6.70	7.30	6.80	7.50	4.50	7.00	5.50	4.00
5	SURUH	417.60	42.50	54.30	87.00	98.50	6.30	6.00	4.90	3.70	40.00	35.00	25.20	14.20
6	PABELAN	230.50	4.20	50.50	52.00	24.70	4.50	5.20	5.00	5.40	25.00	35.50	10.50	8.00
7	TUNTANG	150.20	13.00	10.50	12.00	8.00	8.30	13.90	22.60	8.90	8.30	13.60	23.10	8.00
8	BANYUBIRU	88.70	3.80	2.90	7.70	12.90	9.30	9.50	8.70	10.20	7.70	5.00	6.50	4.50
9	JAMBU	33.28	2.30	2.50	3.40	2.50	3.00	3.20	2.60	2.40	3.78	3.60	2.20	1.80
10	SUMOWONO	107.50	8.00	10.00	8.00	12.00	11.30	9.00	8.70	9.00	9.50	9.00	5.00	8.00
11	AMBARAWA	131.80	20.00	19.50	12.00	15.00	8.10	7.50	9.10	9.60	8.60	7.50	8.90	6.00
12	BANDUNGAN	92.60	6.40	8.00	8.10	15.20	9.00	7.00	6.00	6.40	7.50	7.00	7.00	5.00
13	BAWEN	70.30	4.00	6.50	5.30	5.50	7.60	5.60	5.00	6.80	7.00	6.60	6.40	4.00
14	BRINGIN	234.70	4.10	43.00	18.00	9.00	4.60	15.90	34.00	44.00	33.60	14.00	8.50	6.00
15	BANCAK	265.70	18.00	43.70	15.00	3.00	13.50	3.00	25.00	47.00	46.50	36.00	6.50	8.50
16	BERGAS	75.60	6.00	5.60	6.80	7.10	6.80	5.60	8.00	6.50	5.30	5.00	6.40	6.50
17	PRINGAPUS	338.00	13.40	23.00	73.10	44.10	12.20	2.40	22.40	47.70	45.90	37.00	4.40	12.40
18	UNG . TIMUR	31.32	2.80	2.60	3.00	3.70	2.22	2.40	2.50	2.40	2.60	2.60	3.00	1.50
19	UNG . BARAT	32.30	3.40	2.50	3.30	3.50	2.30	2.20	2.00	2.10	3.00	3.50	2.50	2.00
	<b>Jumlah</b>	<b>2,660.00</b>	<b>182.40</b>	<b>316.80</b>	<b>346.60</b>	<b>298.50</b>	<b>135.72</b>	<b>126.60</b>	<b>194.30</b>	<b>240.70</b>	<b>280.48</b>	<b>253.40</b>	<b>158.60</b>	<b>125.90</b>

SUBSEKTOR : PERTANIAN TANAMAN PANGAN DAN HORTIKULTURA  
 JENIS PUPUK : ZA

(Dalam ton)

NO	Kecamatan	Kebutuhan (Ton)	Januari	Pebruari	Maret	April	Mei	Juni	Juli	Agustus	September	Oktober	Nopember	Desember
1	GETASAN	240.47	5.50	5.50	30.88	32.58	-	20.37	29.47	-	6.00	51.10	59.07	-
2	TENGARAN	115.33	4.00	8.00	20.60	25.40	-	15.60	18.23	-	5.00	10.50	8.00	-
3	SUSUKAN	64.00	3.00	5.00	8.50	7.50	-	10.00	11.00	-	6.00	5.00	8.00	-
4	KALIWUNGU	275.00	10.60	40.00	25.60	41.50	30.80	26.25	25.50	32.00	15.55	15.40	11.80	-
5	SURUH	124.00	12.40	-	10.54	15.60	15.45	22.01	13.50	10.50	8.00	6.00	10.00	-
6	PABELAN	-	-	-	-	-	-	-	-	-	-	-	-	-
7	TUNTANG	-	-	-	-	-	-	-	-	-	-	-	-	-
8	BANYUBIRU	-	-	-	-	-	-	-	-	-	-	-	-	-
9	JAMBU	22.00	3.00	-	5.00	-	4.00	-	6.00	-	4.00	-	-	-
10	SUMOWONO	243.12	59.44	39.44	-	29.44	-	28.88	28.89	-	28.51	28.52	-	-
11	AMBARAWA	119.88	-	-	-	-	-	-	48.89	55.00	7.00	9.00	-	-
12	BANDUNGAN	343.91	41.10	53.25	30.50	40.30	20.40	40.74	40.74	53.07	23.81	-	-	-
13	BAWEN	101.84	28.52	28.52	-	-	-	-	20.37	24.44	-	-	-	-
14	BRINGIN	-	-	-	-	-	-	-	-	-	-	-	-	-
15	BANCAK	-	-	-	-	-	-	-	-	-	-	-	-	-
16	BERGAS	88.45	30.55	30.55	27.35	-	-	-	-	-	-	-	-	-
17	PRINGAPUS	-	-	-	-	-	-	-	-	-	-	-	-	-
18	UNG.TIMUR	-	-	-	-	-	-	-	-	-	-	-	-	-
19	UNG.BARAT	-	-	-	-	-	-	-	-	-	-	-	-	-
	<b>JUMLAH</b>	<b>1,738.00</b>	<b>198.11</b>	<b>210.26</b>	<b>158.97</b>	<b>192.32</b>	<b>70.65</b>	<b>163.85</b>	<b>242.58</b>	<b>175.01</b>	<b>103.87</b>	<b>125.52</b>	<b>96.87</b>	<b>-</b>



SUBSEKTOR : PERTANIAN TANAMAN PANGAN DAN HORTIKULTURA  
 JENIS PUPUK : NPK

(Dalam ton)


No	Kecamatan	Kebutuhan	Januari	Februari	Maret	April	Mei	Juni	Juli	Agustus	September	Oktober	November	Desember
1	GETASAN	226.70	26.10	24.60	16.00	24.00	16.70	17.40	16.70	24.00	16.00	12.00	15.00	18.20
2	TENGARAN	332.20	26.30	25.70	28.40	39.10	28.20	36.70	25.00	22.20	29.90	16.90	22.40	31.40
3	SUSUKAN	420.00	34.00	33.70	42.70	86.50	67.70	14.60	44.00	16.00	11.00	28.60	18.10	23.10
4	KALIWUNGU	458.70	28.10	57.00	44.40	42.20	26.10	44.10	26.50	24.30	42.00	33.80	70.20	20.00
5	SURUH	945.10	44.20	92.40	120.50	115.30	87.70	158.60	79.80	14.30	57.90	58.50	53.00	62.90
6	PABELAN	288.60	27.70	20.10	26.50	13.40	16.80	11.60	22.60	35.40	27.40	38.70	24.60	23.80
7	TUNTANG	278.40	21.60	32.70	38.00	24.50	26.80	29.30	35.40	12.90	9.70	15.30	17.90	14.30
8	BANYUBIRU	122.10	10.70	11.30	9.20	12.40	10.60	10.40	11.30	8.20	8.40	10.50	9.10	10.00
9	JAMBU	118.10	18.00	8.00	4.00	14.00	6.00	7.00	6.50	9.30	10.00	14.30	11.00	10.00
10	SUMOWONO	134.50	16.00	9.20	8.50	7.30	14.00	5.50	14.30	6.40	17.50	9.40	16.70	9.70
11	AMBARAWA	231.80	12.40	23.10	14.90	24.40	28.80	13.90	23.00	14.40	27.30	22.00	14.40	13.20
12	BANDUNGAN	227.90	34.00	27.90	10.40	17.20	28.00	13.90	24.30	13.70	22.90	18.70	8.40	8.50
13	BAWEN	133.40	11.50	7.00	8.70	7.30	6.70	27.00	16.00	8.50	14.00	9.20	9.00	8.50
14	BRINGIN	343.00	33.90	27.60	39.10	28.30	24.50	26.10	23.70	36.60	20.80	22.70	39.70	20.00
15	BANCAK	304.60	24.00	35.00	38.00	20.00	33.00	28.00	29.80	15.40	10.40	27.00	26.00	18.00
16	BERGAS	55.60	8.70	6.00	4.60	3.80	4.80	4.20	5.50	5.30	2.70	2.80	4.00	3.20
17	PRINGAPUS	308.90	26.00	37.00	16.00	28.00	19.00	30.00	15.00	31.00	38.00	17.50	30.50	20.90
18	UNG . TIMUR	145.90	7.90	7.70	9.20	13.00	9.10	17.40	18.30	19.30	18.40	7.40	9.00	9.20
19	UNG . BARAT	95.50	8.60	8.50	12.00	8.80	5.90	3.20	5.90	6.70	5.80	6.40	12.70	11.00
	<b>Jumlah</b>	<b>5,171.00</b>	<b>419.70</b>	<b>494.50</b>	<b>491.10</b>	<b>529.50</b>	<b>460.40</b>	<b>498.90</b>	<b>443.60</b>	<b>323.90</b>	<b>390.10</b>	<b>371.70</b>	<b>411.70</b>	<b>335.90</b>

SUBSEKTOR : PERTANIAN TANAMAN PANGAN DAN HORTIKULTURA  
 JENIS PUPUK : ORGANIK

(Dalam ton)

No	Kecamatan	Kebutuhan	Januari	Februari	Maret	April	Mei	Juni	Juli	Agustus	September	Oktober	November	Desember
1	GETASAN	53.70	4.40	4.20	4.20	3.30	4.30	4.00	4.30	4.60	5.40	4.30	5.20	5.50
2	TENGARAN	72.70	5.80	6.50	6.40	5.00	6.10	5.40	5.30	4.60	8.50	7.50	6.40	5.20
3	SUSUKAN	262.80	30.50	22.00	26.50	22.00	15.00	27.50	15.00	26.50	27.50	12.00	21.00	17.30
4	KALIWUNGU	274.10	30.20	32.30	28.60	30.40	32.70	20.30	28.80	29.20	21.50	9.50	5.60	5.00
5	SURUH	377.20	29.50	35.50	40.50	37.50	38.30	27.50	36.90	25.70	26.50	26.70	27.40	25.20
6	PABELAN	101.60	15.00	26.00	5.80	6.70	6.50	5.20	5.00	5.40	6.00	7.00	6.40	6.60
7	TUNTANG	125.20	15.50	13.50	20.00	8.00	5.30	5.90	8.60	12.90	8.80	10.60	8.10	8.00
8	BANYUBIRU	74.30	13.80	8.90	8.70	13.90	3.30	5.30	5.20	3.50	3.70	3.00	2.50	2.50
9	JAMBU	42.70	1.30	2.50	4.40	3.00	4.00	4.20	2.60	3.40	4.70	7.60	2.20	2.80
10	SUMOWONO	62.00	4.20	3.40	4.20	3.20	5.30	4.50	4.70	6.00	3.50	8.00	7.00	8.00
11	AMBARAWA	55.70	6.00	9.00	7.50	4.40	4.10	6.50	2.10	3.60	3.60	3.00	1.90	4.00
12	BANDUNGAN	69.80	6.40	5.30	5.10	6.00	7.00	5.00	8.00	4.40	6.50	6.00	5.50	4.60
13	BAWEN	55.80	6.00	8.00	3.30	4.50	3.60	5.60	5.00	1.80	5.00	7.00	4.00	2.00
14	BRINGIN	73.00	7.10	6.60	6.40	6.20	6.60	6.90	6.30	5.60	6.60	4.20	5.50	5.00
15	BANCAK	91.20	10.00	8.70	9.00	6.40	6.50	10.20	5.60	6.60	6.50	7.50	7.50	6.70
16	BERGAS	66.20	5.60	6.60	6.80	6.10	5.80	5.60	4.60	5.40	5.30	5.30	5.40	3.70
17	PRINGAPUS	76.00	5.40	4.50	6.10	5.10	6.20	6.40	6.40	6.70	6.90	7.50	7.40	7.40
18	UNG . TIMUR	44.90	3.80	3.60	3.40	3.70	4.20	4.40	4.50	3.40	3.60	3.60	3.00	3.70
19	UNG . BARAT	38.10	4.40	3.50	4.30	2.50	3.30	3.20	3.00	2.40	3.00	2.50	4.00	2.00
	<b>Jumlah</b>	<b>2,017.00</b>	<b>204.90</b>	<b>210.60</b>	<b>201.20</b>	<b>177.90</b>	<b>168.10</b>	<b>163.60</b>	<b>161.90</b>	<b>161.70</b>	<b>163.10</b>	<b>142.80</b>	<b>136.00</b>	<b>125.20</b>

224



LAMPIRAN II PERATURAN BUPATI SEMARANG  
 NOMOR 97 TAHUN 2013  
 TENTANG  
 PERUBAHAN ATAS PERATURAN BUPATI  
 SEMARANG NOMOR 174 TAHUN 2013  
 TENTANG ALOKASI DAN HARGA ECERAN  
 TERTINGGI PUPUK BERSUBSIDI UNTUK  
 SEKTOR PERTANIAN DI KABUPATEN  
 SEMARANG TAHUN ANGGARAN 2013

**ALOKASI KEBUTUHAN PUPUK BERSUBSIDI SEKTOR PERTANIAN  
 DI KABUPATEN SEMARANG TAHUN ANGGARAN 2013**

SUBSEKTOR : PERKEBUNAN  
 JENIS PUPUK : UREA

No	Kecamatan	Kebutuhan (Ton)	Jan	Feb	Mar	Apr	Mei	Juni	Juli	Agus	Sept	Okt	Nop	Des
1	Ungaran Timur	32.00	-	16.00	-	-	-	-	-	-	-	16.00	-	-
2	Ungaran Barat	102.00	-	50.00	-	-	-	-	-	-	-	52.00	-	-
3	Pringapus	110.00	-	55.00	-	-	-	-	-	-	-	55.00	-	-
4	Bawen	85.50	-	42.50	-	-	-	-	-	-	-	43.00	-	-
5	Ambarawa	130.00	-	65.00	-	-	-	-	-	-	-	65.00	-	-
6	Jambu	330.00	-	165.00	-	-	-	-	-	-	-	165.00	-	-
7	Sumowono	350.00	-	175.00	-	-	-	-	-	-	-	175.00	-	-
8	Banyubiru	153.00	-	76.50	-	-	-	-	-	-	-	76.50	-	-
9	Tuntang	78.00	-	39.00	-	-	-	-	-	-	-	39.00	-	-
10	Pabelan	107.00	-	52.00	-	-	-	-	-	-	-	55.00	-	-
11	Bringin	85.00	-	42.00	-	-	-	-	-	-	-	43.00	-	-
12	Bancak	10.50	-	5.25	-	-	-	-	-	-	-	5.25	-	-
13	Suruh	114.00	-	57.00	-	-	-	-	-	-	-	57.00	-	-
14	Tengaran	128.00	-	64.00	-	-	-	-	-	-	-	64.00	-	-
15	Susukan	74.00	-	37.00	-	-	-	-	-	-	-	37.00	-	-
16	Kaliwungu	37.00	-	18.00	-	-	-	-	-	-	-	19.00	-	-
17	Getasan	117.00	-	58.50	-	-	-	-	-	-	-	58.50	-	-
18	Bergas	55.00	-	27.50	-	-	-	-	-	-	-	27.50	-	-
19	Bandungan	602.00	-	300.00	-	-	-	-	-	-	-	302.00	-	-
	<b>Jumlah</b>	<b>2,700.00</b>	-	<b>1,345.25</b>	-	-	-	-	-	-	-	<b>1,354.75</b>	-	-

SUBSEKTOR : PERKEBUNAN  
 JENIS PUPUK : SP-36

No	Kecamatan	Kebutuhan (Ton)	Jan	Feb	Mar	Apr	Mei	Juni	Juli	Agus	Sept	Okt	Nop	Des
1	Ungaran Timur	5.50	-	2.75	-	-	-	-	-	-	-	2.75	-	-
2	Ungaran Barat	20.50	-	10.25	-	-	-	-	-	-	-	10.25	-	-
3	Pringapus	4.50	-	2.25	-	-	-	-	-	-	-	2.25	-	-
4	Bawen	52.50	-	26.25	-	-	-	-	-	-	-	26.25	-	-
5	Ambarawa	13.50	-	6.75	-	-	-	-	-	-	-	6.75	-	-
6	Jambu	114.00	-	57.00	-	-	-	-	-	-	-	57.00	-	-
7	Sumowono	139.00	-	69.50	-	-	-	-	-	-	-	69.50	-	-
8	Banyubiru	29.00	-	14.50	-	-	-	-	-	-	-	14.50	-	-
9	Tuntang	25.00	-	12.50	-	-	-	-	-	-	-	12.50	-	-
10	Pabelan	20.00	-	10.00	-	-	-	-	-	-	-	10.00	-	-
11	Bringin	8.00	-	4.00	-	-	-	-	-	-	-	4.00	-	-
12	Bancak	4.50	-	2.25	-	-	-	-	-	-	-	2.25	-	-
13	Suruh	26.50	-	13.25	-	-	-	-	-	-	-	13.25	-	-
14	Tengaran	26.00	-	13.00	-	-	-	-	-	-	-	13.00	-	-
15	Susukan	16.50	-	8.25	-	-	-	-	-	-	-	8.25	-	-
16	Kaliwungu	1.50	-	0.75	-	-	-	-	-	-	-	0.75	-	-
17	Getasan	23.00	-	11.50	-	-	-	-	-	-	-	11.50	-	-
18	Bergas	12.00	-	6.00	-	-	-	-	-	-	-	6.00	-	-
19	Bandungan	18.50	-	9.25	-	-	-	-	-	-	-	9.25	-	-
	<b>Jumlah</b>	<b>560.00</b>	-	<b>280.00</b>	-	-	-	-	-	-	-	<b>280.00</b>	-	-

SUBSEKTOR : PERKEBUNAN  
 JENIS PUPUK : NPK

No	Kecamatan	Kebutuhan (Ton)	Jan	Feb	Mar	Apr	Mei	Juni	Juli	Agus	Sept	Okt	Nop	Des
1	Ungaran Timur	11.50	-	3.75	-	-	-	-	-	-	-	7.75	-	-
2	Ungaran Barat	34.00	-	15.00	-	-	-	-	-	-	-	19.00	-	-
3	Pringapus	38.00	-	3.50	-	3.00	-	-	-	-	-	31.50	-	-
4	Bawen	26.00	-	13.00	-	-	-	-	-	-	-	13.00	-	-
5	Ambarawa	22.00	-	11.00	-	-	-	-	-	-	-	11.00	-	-
6	Jambu	117.00	-	58.50	-	-	-	-	-	-	-	58.50	-	-
7	Sumowono	137.00	-	65.50	-	6.00	-	-	-	-	-	65.50	-	-
8	Banyubiru	48.00	-	21.00	-	6.00	-	-	-	-	-	21.00	-	-
9	Tuntang	50.00	-	15.00	-	-	-	-	-	-	-	35.00	-	-
10	Pabelan	42.00	-	7.00	-	-	-	-	-	-	-	35.00	-	-
11	Bringin	11.30	-	1.25	-	-	-	-	-	-	-	10.05	-	-
12	Bancak	9.00	-	-	-	3.00	-	-	-	-	-	6.00	-	-
13	Suruh	71.20	-	20.50	-	-	-	-	-	-	-	50.70	-	-
14	Tengaran	65.00	-	19.00	-	3.00	-	-	-	-	-	43.00	-	-
15	Susukan	55.00	-	14.00	-	3.00	-	-	-	-	-	38.00	-	-
16	Kaliwungu	18.00	-	1.00	-	-	-	-	-	-	-	17.00	-	-
17	Getasan	302.00	-	17.50	-	267.00	-	-	-	-	-	17.50	-	-
18	Bergas	41.00	-	9.00	-	3.00	-	-	-	-	-	29.00	-	-
19	Bandungan	31.00	-	14.00	-	3.00	-	-	-	-	-	14.00	-	-
	<b>Jumlah</b>	<b>1,129.00</b>	-	<b>309.50</b>	-	<b>297.00</b>	-	-	-	-	-	<b>522.50</b>	-	-


SUBSEKTOR : PERKEBUNAN  
 JENIS PUPUK : ZA

No	Kecamatan	Kebutuhan (Ton)	Jan	Feb	Mar	Apr	Mei	Juni	Juli	Agus	Sept	Okt	Nop	Des
1	Ungaran Timur	20.00	-	-	-	-	-	-	-	-	-	20.00	-	-
2	Ungaran Barat	6.00	-	-	-	-	-	-	-	-	-	6.00	-	-
3	Pringapus	26.00	-	-	-	-	4.00	-	-	-	-	22.00	-	-
4	Bawen	-	-	-	-	-	-	-	-	-	-	-	-	-
5	Ambarawa	54.00	-	-	-	-	-	-	-	-	-	54.00	-	-
6	Jambu	8.00	-	-	-	-	-	-	-	-	-	8.00	-	-
7	Sumowono	8.00	-	-	-	-	8.00	-	-	-	-	-	-	-
8	Banyubiru	48.00	-	-	-	-	48.00	-	-	-	-	-	-	-
9	Tuntang	40.00	-	-	-	-	-	-	-	-	-	40.00	-	-
10	Pabelan	42.00	-	-	-	-	-	-	-	-	-	42.00	-	-
11	Bringin	86.00	-	-	-	-	-	-	-	-	-	86.00	-	-
12	Bancak	4.00	-	-	-	-	4.00	-	-	-	-	-	-	-
13	Suruh	62.00	-	-	-	-	-	-	-	-	-	62.00	-	-
14	Tengaran	30.00	-	-	-	-	4.00	-	-	-	-	26.00	-	-
15	Susukan	40.00	-	-	-	-	4.00	-	-	-	-	36.00	-	-
16	Kaliwungu	86.00	-	-	-	-	-	-	-	-	-	86.00	-	-
17	Getasan	52.00	-	-	-	-	52.00	-	-	-	-	-	-	-
18	Bergas	34.00	-	-	-	-	4.00	-	-	-	-	30.00	-	-
19	Bandungan	54.00	-	-	-	-	54.00	-	-	-	-	-	-	-
	<b>Jumlah</b>	<b>700.00</b>	-	-	-	-	<b>182.00</b>	-	-	-	-	<b>518.00</b>	-	-

SUBSEKTOR : PERKEBUNAN  
 JENIS PUPUK : ORGANIK

No	Kecamatan	Kebutuhan (Ton)	Jan	Feb	Mar	Apr	Mei	Juni	Juli	Agus	Sept	Okt	Nop	Des
1	Ungaran Timur	-	-	-	-	-	-	-	-	-	-	-	-	-
2	Ungaran Barat	-	-	-	-	-	-	-	-	-	-	-	-	-
3	Pringapus	3.00	-	-	-	3.00	-	-	-	-	-	-	-	-
4	Bawen	-	-	-	-	-	-	-	-	-	-	-	-	-
5	Ambarawa	-	-	-	-	-	-	-	-	-	-	-	-	-
6	Jambu	-	-	-	-	-	-	-	-	-	-	-	-	-
7	Sumowono	5.00	-	-	-	5.00	-	-	-	-	-	-	-	-
8	Banyubiru	5.00	-	-	-	5.00	-	-	-	-	-	-	-	-
9	Tuntang	-	-	-	-	-	-	-	-	-	-	-	-	-
10	Pabelan	-	-	-	-	-	-	-	-	-	-	-	-	-
11	Bringin	-	-	-	-	-	-	-	-	-	-	-	-	-
12	Bancak	3.00	-	-	-	3.00	-	-	-	-	-	-	-	-
13	Suruh	-	-	-	-	-	-	-	-	-	-	-	-	-
14	Tengaran	3.00	-	-	-	3.00	-	-	-	-	-	-	-	-
15	Susukan	3.00	-	-	-	3.00	-	-	-	-	-	-	-	-
16	Kaliwungu	-	-	-	-	-	-	-	-	-	-	-	-	-
17	Getasan	290.00	-	-	-	290.00	-	-	-	-	-	-	-	-
18	Bergas	3.00	-	-	-	3.00	-	-	-	-	-	-	-	-
19	Bandungan	3.00	-	-	-	3.00	-	-	-	-	-	-	-	-
	<b>Jumlah</b>	<b>318.00</b>	-	-	-	<b>318.00</b>	-	-	-	-	-	-	-	-

229



**LAMPIRAN III PERATURAN BUPATI SEMARANG  
NOMOR 97 TAHUN 2013  
TENTANG  
PERUBAHAN ATAS PERATURAN BUPATI  
SEMARANG NOMOR 174 TAHUN 2013  
TENTANG ALOKASI DAN HARGA ECERAN  
TERTINGGI PUPUK BERSUBSIDI UNTUK  
SEKTOR PERTANIAN DI KABUPATEN  
SEMARANG TAHUN ANGGARAN 2013**

**ALOKASI KEBUTUHAN PUPUK BERSUBSIDI SEKTOR PERTANIAN  
DI KABUPATEN SEMARANG TAHUN ANGGARAN 2013**

SUBSEKTOR : PETERNAKAN  
JENIS PUPUK : UREA

(Dalam Kilogram)

No.	Kecamatan	Luas Panen (Ha)	Alokasi (Kg)	Januari	Februari	Maret	April	Mei	Juni	Juli	Agustus	September	Oktober	Nopember	Desember
1	Ungaran Barat	654	4,932.87	411.07	411.07	411.07	411.07	411.07	411.07	411.07	411.07	411.07	411.07	411.07	411.07
2	Ungaran Timur	327	2,466.43	205.54	205.54	205.54	205.54	205.54	205.54	205.54	205.54	205.54	205.54	205.54	205.54
3	Bergas	229	1,728.54	144.04	144.04	144.04	144.04	144.04	144.04	144.04	144.04	144.04	144.04	144.04	144.04
4	Pringapus	236	1,782.74	148.56	148.56	148.56	148.56	148.56	148.56	148.56	148.56	148.56	148.56	148.56	148.56
5	Bringin	1,724	13,006.34	1,083.86	1,083.86	1,083.86	1,083.86	1,083.86	1,083.86	1,083.86	1,083.86	1,083.86	1,083.86	1,083.86	1,083.86
6	Bancak	402	3,032.47	252.71	252.71	252.71	252.71	252.71	252.71	252.71	252.71	252.71	252.71	252.71	252.71
7	Kaliwungu	960	7,246.46	603.87	603.87	603.87	603.87	603.87	603.87	603.87	603.87	603.87	603.87	603.87	603.87
8	Bawen	1,033	7,798.10	649.84	649.84	649.84	649.84	649.84	649.84	649.84	649.84	649.84	649.84	649.84	649.84
9	Ambarawa	682	5,146.04	428.84	428.84	428.84	428.84	428.84	428.84	428.84	428.84	428.84	428.84	428.84	428.84
10	Sumowono	3,666	27,663.71	2,305.31	2,305.31	2,305.31	2,305.31	2,305.31	2,305.31	2,305.31	2,305.31	2,305.31	2,305.31	2,305.31	2,305.31
11	Bandungan	2,893	21,831.51	1,819.29	1,819.29	1,819.29	1,819.29	1,819.29	1,819.29	1,819.29	1,819.29	1,819.29	1,819.29	1,819.29	1,819.29
12	Jambu	3,351	25,281.80	2,106.82	2,106.82	2,106.82	2,106.82	2,106.82	2,106.82	2,106.82	2,106.82	2,106.82	2,106.82	2,106.82	2,106.82
13	Banyubiru	3,186	24,041.54	2,003.46	2,003.46	2,003.46	2,003.46	2,003.46	2,003.46	2,003.46	2,003.46	2,003.46	2,003.46	2,003.46	2,003.46
14	Tuntang	3,031	22,873.73	1,906.14	1,906.14	1,906.14	1,906.14	1,906.14	1,906.14	1,906.14	1,906.14	1,906.14	1,906.14	1,906.14	1,906.14
15	Pabelan	3,158	23,828.67	1,985.72	1,985.72	1,985.72	1,985.72	1,985.72	1,985.72	1,985.72	1,985.72	1,985.72	1,985.72	1,985.72	1,985.72
16	Suruh	1,656	12,493.89	1,041.16	1,041.16	1,041.16	1,041.16	1,041.16	1,041.16	1,041.16	1,041.16	1,041.16	1,041.16	1,041.16	1,041.16
17	Susukan	3,591	27,097.81	2,258.15	2,258.15	2,258.15	2,258.15	2,258.15	2,258.15	2,258.15	2,258.15	2,258.15	2,258.15	2,258.15	2,258.15
18	Tengaran	22,000	166,005.15	13,833.76	13,833.76	13,833.76	13,833.76	13,833.76	13,833.76	13,833.76	13,833.76	13,833.76	13,833.76	13,833.76	13,833.76
19	Getasan	6,857	51,742.20	4,311.85	4,311.85	4,311.85	4,311.85	4,311.85	4,311.85	4,311.85	4,311.85	4,311.85	4,311.85	4,311.85	4,311.85
	<b>Jumlah</b>	<b>59,637</b>	<b>450,000</b>	<b>37,500</b>	<b>37,500</b>	<b>37,500</b>	<b>37,500</b>	<b>37,500</b>	<b>37,500</b>	<b>37,500</b>	<b>37,500</b>	<b>37,500</b>	<b>37,500</b>	<b>37,500</b>	<b>37,500</b>

230



SUB SEKTOR :: PETERNAKAN  
 JENIS PUPUK : ZA

(Dalam Kilogram)

No.	Kecamatan	Luas Panen (Ha)	Alokasi (Kg)	Januari	Februari	Maret	April	Mei	Juni	Juli	Agustus	September	Oktober	Nopember	Desember
1	Ungaran Barat	326	339.82	28.32	28.32	28.32	28.32	28.32	28.32	28.32	28.32	28.32	28.32	28.32	28.32
2	Ungaran Timur	652	679.64	56.64	56.64	56.64	56.64	56.64	56.64	56.64	56.64	56.64	56.64	56.64	56.64
3	Bergas	228	238.15	19.85	19.85	19.85	19.85	19.85	19.85	19.85	19.85	19.85	19.85	19.85	19.85
4	Pringapus	236	245.62	20.47	20.47	20.47	20.47	20.47	20.47	20.47	20.47	20.47	20.47	20.47	20.47
5	Bringin	1,030	1,074.41	89.53	89.53	89.53	89.53	89.53	89.53	89.53	89.53	89.53	89.53	89.53	89.53
6	Bancak	680	709.01	59.08	59.08	59.08	59.08	59.08	59.08	59.08	59.08	59.08	59.08	59.08	59.08
7	Kaliwungu	2,885	3,007.90	250.66	250.66	250.66	250.66	250.66	250.66	250.66	250.66	250.66	250.66	250.66	250.66
8	Bawen	3,655	3,811.44	317.62	317.62	317.62	317.62	317.62	317.62	317.62	317.62	317.62	317.62	317.62	317.62
9	Ambarawa	3,341	3,483.27	290.27	290.27	290.27	290.27	290.27	290.27	290.27	290.27	290.27	290.27	290.27	290.27
10	Sumowono	3,177	3,312.39	276.03	276.03	276.03	276.03	276.03	276.03	276.03	276.03	276.03	276.03	276.03	276.03
11	Bandungan	3,022	3,151.49	262.62	262.62	262.62	262.62	262.62	262.62	262.62	262.62	262.62	262.62	262.62	262.62
12	Jambu	1,719	1,791.98	149.33	149.33	149.33	149.33	149.33	149.33	149.33	149.33	149.33	149.33	149.33	149.33
13	Banyubiru	401	417.81	34.82	34.82	34.82	34.82	34.82	34.82	34.82	34.82	34.82	34.82	34.82	34.82
14	Tuntang	3,148	3,283.06	273.59	273.59	273.59	273.59	273.59	273.59	273.59	273.59	273.59	273.59	273.59	273.59
15	Pabelan	1,651	1,721.38	143.45	143.45	143.45	143.45	143.45	143.45	143.45	143.45	143.45	143.45	143.45	143.45
16	Suruh	3,580	3,733.48	311.12	311.12	311.12	311.12	311.12	311.12	311.12	311.12	311.12	311.12	311.12	311.12
17	Susukan	957	998.40	83.20	83.20	83.20	83.20	83.20	83.20	83.20	83.20	83.20	83.20	83.20	83.20
18	Tengaran	21,934	22,871.82	1,905.99	1,905.99	1,905.99	1,905.99	1,905.99	1,905.99	1,905.99	1,905.99	1,905.99	1,905.99	1,905.99	1,905.99
19	Getasan	6,837	7,128.93	594.08	594.08	594.08	594.08	594.08	594.08	594.08	594.08	594.08	594.08	594.08	594.08
	<b>Jumlah</b>	<b>59,458.77</b>	<b>62,000.00</b>	<b>5,166.67</b>	<b>5,166.67</b>	<b>5,166.67</b>	<b>5,166.67</b>	<b>5,166.67</b>	<b>5,166.67</b>	<b>5,166.67</b>	<b>5,166.67</b>	<b>5,166.67</b>	<b>5,166.67</b>	<b>5,166.67</b>	<b>5,166.67</b>

231

SUB SEKTOR :: PETERNAKAN  
 JENIS PUPUK : SP-36

(Dalam Kilogra


No.	Kecamatan	Luas Panen (Ha)	Alokasi (Kg)	Januari	Februari	Maret	April	Mei	Juni	Juli	Agustus	September	Oktober	Nopember	Desem
1	Ungaran Barat	326	191.83	15.99	15.99	15.99	15.99	15.99	15.99	15.99	15.99	15.99	15.99	15.99	15.99
2	Ungaran Timur	652	383.67	31.97	31.97	31.97	31.97	31.97	31.97	31.97	31.97	31.97	31.97	31.97	31.97
3	Bergas	228	134.44	11.20	11.20	11.20	11.20	11.20	11.20	11.20	11.20	11.20	11.20	11.20	11.20
4	Pringapus	236	138.66	11.55	11.55	11.55	11.55	11.55	11.55	11.55	11.55	11.55	11.55	11.55	11.55
5	Bringin	1,030	606.52	50.54	50.54	50.54	50.54	50.54	50.54	50.54	50.54	50.54	50.54	50.54	50.54
6	Bancak	680	400.25	33.35	33.35	33.35	33.35	33.35	33.35	33.35	33.35	33.35	33.35	33.35	33.35
7	Kaliwungu	2,885	1,698.01	141.50	141.50	141.50	141.50	141.50	141.50	141.50	141.50	141.50	141.50	141.50	141.50
8	Bawen	3,655	2,151.62	179.30	179.30	179.30	179.30	179.30	179.30	179.30	179.30	179.30	179.30	179.30	179.30
9	Ambarawa	3,341	1,966.36	163.86	163.86	163.86	163.86	163.86	163.86	163.86	163.86	163.86	163.86	163.86	163.86
10	Sumowono	3,177	1,869.90	155.82	155.82	155.82	155.82	155.82	155.82	155.82	155.82	155.82	155.82	155.82	155.82
11	Bandungan	3,022	1,779.07	148.26	148.26	148.26	148.26	148.26	148.26	148.26	148.26	148.26	148.26	148.26	148.26
12	Jambu	1,719	1,011.60	84.30	84.30	84.30	84.30	84.30	84.30	84.30	84.30	84.30	84.30	84.30	84.30
13	Banyubiru	401	235.86	19.65	19.65	19.65	19.65	19.65	19.65	19.65	19.65	19.65	19.65	19.65	19.65
14	Tuntang	3,148	1,853.34	154.45	154.45	154.45	154.45	154.45	154.45	154.45	154.45	154.45	154.45	154.45	154.45
15	Pabelan	1,651	971.75	80.98	80.98	80.98	80.98	80.98	80.98	80.98	80.98	80.98	80.98	80.98	80.98
16	Suruh	3,580	2,107.61	175.63	175.63	175.63	175.63	175.63	175.63	175.63	175.63	175.63	175.63	175.63	175.63
17	Susukan	957	563.61	46.97	46.97	46.97	46.97	46.97	46.97	46.97	46.97	46.97	46.97	46.97	46.97
18	Tengaran	21,934	12,911.51	1,075.96	1,075.96	1,075.96	1,075.96	1,075.96	1,075.96	1,075.96	1,075.96	1,075.96	1,075.96	1,075.96	1,075.96
19	Getasan	6,837	4,024.39	335.37	335.37	335.37	335.37	335.37	335.37	335.37	335.37	335.37	335.37	335.37	335.37
	<b>Jumlah</b>	<b>59,458.77</b>	<b>35,000.00</b>	<b>2,916.67</b>	<b>2,916.67</b>	<b>2,916.67</b>	<b>2,916.67</b>	<b>2,916.67</b>	<b>2,916.67</b>	<b>2,916.67</b>	<b>2,916.67</b>	<b>2,916.67</b>	<b>2,916.67</b>	<b>2,916.67</b>	<b>2,916.67</b>

SUB SEKTOR :: PETERNAKAN  
 JENIS PUPUK : ORGANIK

(Dalam Kilogram)

No.	Kecamatan	Luas Panen (Ha)	Alokasi (Kg)	Januari	Februari	Maret	April	Mei	Juni	Juli	Agustus	September	Oktober	Nopember	Desember
1	Ungaran Barat	326	306.93	25.58	25.58	25.58	25.58	25.58	25.58	25.58	25.58	25.58	25.58	25.58	25.58
2	Ungaran Timur	652	613.87	51.16	51.16	51.16	51.16	51.16	51.16	51.16	51.16	51.16	51.16	51.16	51.16
3	Bergas	228	215.11	17.93	17.93	17.93	17.93	17.93	17.93	17.93	17.93	17.93	17.93	17.93	17.93
4	Pringapus	236	221.85	18.49	18.49	18.49	18.49	18.49	18.49	18.49	18.49	18.49	18.49	18.49	18.49
5	Bringin	1,030	970.43	80.87	80.87	80.87	80.87	80.87	80.87	80.87	80.87	80.87	80.87	80.87	80.87
6	Bancak	680	640.40	53.37	53.37	53.37	53.37	53.37	53.37	53.37	53.37	53.37	53.37	53.37	53.37
7	Kaliwungu	2,885	2,716.81	226.40	226.40	226.40	226.40	226.40	226.40	226.40	226.40	226.40	226.40	226.40	226.40
8	Bawen	3,655	3,442.59	286.88	286.88	286.88	286.88	286.88	286.88	286.88	286.88	286.88	286.88	286.88	286.88
9	Ambarawa	3,341	3,146.18	262.18	262.18	262.18	262.18	262.18	262.18	262.18	262.18	262.18	262.18	262.18	262.18
10	Sumowono	3,177	2,991.84	249.32	249.32	249.32	249.32	249.32	249.32	249.32	249.32	249.32	249.32	249.32	249.32
11	Bandungan	3,022	2,846.51	237.21	237.21	237.21	237.21	237.21	237.21	237.21	237.21	237.21	237.21	237.21	237.21
12	Jambu	1,719	1,618.57	134.88	134.88	134.88	134.88	134.88	134.88	134.88	134.88	134.88	134.88	134.88	134.88
13	Banyubiru	401	377.37	31.45	31.45	31.45	31.45	31.45	31.45	31.45	31.45	31.45	31.45	31.45	31.45
14	Tuntang	3,148	2,965.35	247.11	247.11	247.11	247.11	247.11	247.11	247.11	247.11	247.11	247.11	247.11	247.11
15	Pabelan	1,651	1,554.80	129.57	129.57	129.57	129.57	129.57	129.57	129.57	129.57	129.57	129.57	129.57	129.57
16	Suruh	3,580	3,372.17	281.01	281.01	281.01	281.01	281.01	281.01	281.01	281.01	281.01	281.01	281.01	281.01
17	Susukan	957	901.78	75.15	75.15	75.15	75.15	75.15	75.15	75.15	75.15	75.15	75.15	75.15	75.15
18	Tengaran	21,934	20,658.42	1,721.53	1,721.53	1,721.53	1,721.53	1,721.53	1,721.53	1,721.53	1,721.53	1,721.53	1,721.53	1,721.53	1,721.53
19	Getasan	6,837	6,439.03	536.59	536.59	536.59	536.59	536.59	536.59	536.59	536.59	536.59	536.59	536.59	536.59
	Jumlah	59,458.77	56,000.00	4,666.67	4,666.67	4,666.67	4,666.67	4,666.67	4,666.67	4,666.67	4,666.67	4,666.67	4,666.67	4,666.67	4,666.67

233



LAMPIRAN IV PERATURAN BUPATI SEMARANG  
 NOMOR 97 TAHUN 2013  
 TENTANG  
 PERUBAHAN ATAS PERATURAN BUPATI  
 SEMARANG NOMOR 174 TAHUN 2013  
 TENTANG ALOKASI DAN HARGA ECERAN  
 TERTINGGI PUPUK BERSUBSIDI UNTUK  
 SEKTOR PERTANIAN DI KABUPATEN  
 SEMARANG TAHUN ANGGARAN 2013

**ALOKASI KEBUTUHAN PUPUK BERSUBSIDI SEKTOR PERTANIAN  
 DI KABUPATEN SEMARANG TAHUN ANGGARAN 2013**

SUBSEKTOR : PERIKANAN  
 JENIS PUPUK : UREA

(Dalam ton)

No.	LOKASI/ KECAMATAN	LUAS PANEN (Ha)	ALOKASI/ TAHUN (TON)	JUMLAH ALOKASI PERBULAN (TON)											
				JAN	FEB	MARET	APRIL	MEI	JUNI	JULI	AGUST	SEPT	OKT	NOV	DES
1.	Ungaran Timur	4.76	19.83	1.65	1.65	1.65	1.65	1.65	1.65	1.65	1.65	1.65	1.65	1.65	1.65
2.	Ungaran Barat	2.12	8.82	0.73	0.74	0.73	0.74	0.73	0.74	0.73	0.74	0.73	0.74	0.73	0.74
3.	Bergas	0.58	2.4	0.20	0.20	0.20	0.20	0.20	0.20	0.20	0.20	0.20	0.20	0.20	0.20
4.	Pringapus	2.45	10.2	0.85	0.85	0.85	0.85	0.85	0.85	0.85	0.85	0.85	0.85	0.85	0.85
5.	Bawen	9.17	38.2	3.19	3.18	3.18	3.19	3.18	3.18	3.19	3.18	3.18	3.19	3.18	3.18
6.	Ambarawa	11.98	49.92	4.16	4.16	4.16	4.16	4.16	4.16	4.16	4.16	4.16	4.16	4.16	4.16
7.	Sumowono	1.62	6.75	0.56	0.56	0.56	0.57	0.56	0.56	0.56	0.57	0.56	0.56	0.56	0.57
8.	Bandungan	0.81	3.36	0.28	0.28	0.28	0.28	0.28	0.28	0.28	0.28	0.28	0.28	0.28	0.28
9.	Jambu	3.87	16.12	1.34	1.34	1.34	1.36	1.34	1.34	1.34	1.35	1.34	1.34	1.34	1.35
10.	Banyubiru	10.01	41.7	3.48	3.47	3.48	3.47	3.48	3.47	3.48	3.47	3.48	3.47	3.48	3.47
11.	Tuntang	9.20	38.32	3.19	3.19	3.19	3.20	3.19	3.20	3.19	3.20	3.19	3.20	3.19	3.19
12.	Bringin	1.82	7.58	0.63	0.63	0.63	0.64	0.63	0.63	0.63	0.64	0.63	0.63	0.63	0.63
13.	Pabelan	0.87	3.62	0.30	0.30	0.30	0.31	0.30	0.30	0.30	0.31	0.30	0.30	0.30	0.30
14.	Bancak	0.33	1.36	0.11	0.11	0.12	0.11	0.11	0.12	0.11	0.11	0.12	0.11	0.11	0.12
15.	Suruh	3.43	14.28	1.19	1.19	1.19	1.19	1.19	1.19	1.19	1.19	1.19	1.19	1.19	1.19
16.	Tengaran	5.50	22.92	1.91	1.91	1.91	1.91	1.91	1.91	1.91	1.91	1.91	1.91	1.91	1.91
17.	Getasan	0.22	0.92	0.07	0.08	0.08	0.07	0.08	0.08	0.08	0.08	0.08	0.08	0.07	0.07
18.	Susukan	2.29	9.54	0.79	0.79	0.79	0.80	0.80	0.79	0.80	0.80	0.80	0.80	0.79	0.79
19.	Kaliwungu	1.00	4.16	0.34	0.34	0.35	0.35	0.35	0.35	0.35	0.35	0.35	0.35	0.34	0.34
	<b>Jumlah</b>	<b>72.03</b>	<b>300.00</b>	<b>24.97</b>	<b>24.97</b>	<b>24.99</b>	<b>25.05</b>	<b>24.99</b>	<b>25.00</b>	<b>25.00</b>	<b>25.04</b>	<b>25.00</b>	<b>25.01</b>	<b>24.96</b>	<b>24.99</b>

SUB SEKTOR  
JENIS PUPUK

: PERIKANAN  
: SP 36

(Dalam ton)

NO.	LOKASI/ KECAMATAN	LUAS PANEN (Ha)	ALOKASI/ TAHUN (TON)	JUMLAH ALOKASI PERBULAN (TON)											
				JAN	FEB	MARET	APRIL	MEI	JUNI	JULI	AGUST	SEPT	OKT	NOV	DES
1.	Ungaran Timur	4.76	16.19	1.35	1.35	1.35	1.35	1.35	1.35	1.35	1.35	1.35	1.35	1.35	1.34
2.	Ungaran Barat	2.12	7.21	0.60	0.60	0.60	0.60	0.60	0.61	0.60	0.60	0.60	0.60	0.60	0.60
3.	Bergas	0.58	1.97	0.16	0.16	0.17	0.16	0.16	0.17	0.17	0.16	0.17	0.16	0.16	0.17
4.	Pringapus	2.45	8.33	0.69	0.69	0.69	0.70	0.69	0.70	0.70	0.70	0.69	0.69	0.70	0.69
5.	Bawen	9.17	31.2	2.60	2.60	2.60	2.60	2.60	2.60	2.60	2.60	2.60	2.60	2.60	2.60
6.	Ambarawa	11.98	40.75	3.39	3.40	3.39	3.40	3.40	3.40	3.40	3.40	3.39	3.39	3.40	3.39
7.	Sumowono	1.62	5.51	0.45	0.46	0.46	0.46	0.46	0.46	0.46	0.46	0.46	0.46	0.46	0.46
8.	Bandungan	0.81	2.76	0.23	0.23	0.23	0.23	0.23	0.23	0.23	0.23	0.23	0.23	0.23	0.23
9.	Jambu	3.87	13.16	1.09	1.09	1.10	1.10	1.10	1.10	1.10	1.10	1.10	1.09	1.10	1.09
10.	Banyubiru	10.01	34.05	2.83	2.84	2.84	2.84	2.84	2.84	2.84	2.84	2.84	2.83	2.84	2.83
11.	Tuntang	9.20	31.29	2.60	2.61	2.61	2.61	2.61	2.61	2.61	2.61	2.61	2.61	2.60	2.61
12.	Bringin	1.82	6.19	0.51	0.51	0.52	0.52	0.52	0.52	0.52	0.52	0.52	0.51	0.51	0.51
13.	Pabelan	0.87	2.96	0.24	0.24	0.25	0.25	0.25	0.25	0.25	0.25	0.25	0.24	0.25	0.24
14.	Bancak	0.33	1.12	0.09	0.09	0.09	0.10	0.10	0.10	0.09	0.10	0.09	0.09	0.09	0.09
15.	Suruh	3.43	11.67	0.97	0.97	0.97	0.97	0.98	0.97	0.98	0.97	0.98	0.97	0.97	0.97
16.	Tengaran	5.50	18.71	1.56	1.56	1.56	1.56	1.56	1.56	1.56	1.56	1.56	1.56	1.56	1.55
17.	Getasan	0.22	0.75	0.06	0.06	0.06	0.06	0.07	0.07	0.07	0.06	0.06	0.06	0.06	0.06
18.	Susukan	2.29	7.79	0.65	0.65	0.65	0.65	0.65	0.65	0.65	0.65	0.65	0.65	0.65	0.64
19.	Kaliwungu	1.00	3.39	0.28	0.28	0.28	0.28	0.29	0.28	0.29	0.28	0.29	0.28	0.28	0.28
	<b>Jumlah</b>	<b>72.03</b>	<b>245</b>	<b>20.35</b>	<b>20.39</b>	<b>20.42</b>	<b>20.44</b>	<b>20.46</b>	<b>20.47</b>	<b>20.47</b>	<b>20.44</b>	<b>20.44</b>	<b>20.36</b>	<b>20.42</b>	<b>20.34</b>

SUB SEKTOR  
JENIS PUPUK

: PERIKANAN  
: ORGANIK

(Dalam ton)

NO.	LOKASI/ KECAMATAN	LUAS PANEN (Ha)	ALOKASI/ TAHUN (TON)	JUMLAH ALOKASI PERBULAN (TON)											
				JAN	FEB	MARET	APRIL	MEI	JUNI	JULI	AGUST	SEPT	OKT	NOV	DES
1.	Ungaran Timur	4.76	4.23	0.35	0.35	0.35	0.36	0.35	0.36	0.35	0.36	0.35	0.35	0.35	0.35
2.	Ungaran Barat	2.12	1.88	0.15	0.15	0.16	0.16	0.16	0.16	0.16	0.16	0.16	0.16	0.15	0.15
3.	Bergas	0.58	0.52	0.04	0.04	0.04	0.05	0.04	0.05	0.05	0.05	0.04	0.04	0.04	0.04
4.	Pringapus	2.45	2.18	0.18	0.18	0.18	0.18	0.18	0.19	0.19	0.18	0.18	0.18	0.18	0.18
5.	Bawen	9.17	8.15	0.67	0.68	0.68	0.68	0.68	0.68	0.68	0.68	0.68	0.68	0.68	0.68
6.	Ambarawa	11.98	10.64	0.88	0.88	0.89	0.89	0.89	0.89	0.89	0.89	0.89	0.89	0.88	0.88
7.	Sumowono	1.62	1.44	0.12	0.12	0.12	0.12	0.12	0.12	0.12	0.12	0.12	0.12	0.12	0.12
8.	Bandungan	0.81	0.72	0.06	0.06	0.06	0.06	0.06	0.06	0.06	0.06	0.06	0.06	0.06	0.06
9.	Jambu	3.87	3.44	0.28	0.28	0.29	0.29	0.29	0.29	0.29	0.29	0.29	0.29	0.28	0.28
10.	Banyubiru	10.01	8.89	0.74	0.74	0.74	0.74	0.74	0.75	0.74	0.74	0.74	0.74	0.74	0.74
11.	Tuntang	9.20	8.17	0.68	0.68	0.68	0.68	0.68	0.69	0.68	0.68	0.68	0.68	0.68	0.68
12.	Bringin	1.82	1.62	0.13	0.13	0.13	0.14	0.14	0.14	0.14	0.14	0.14	0.13	0.13	0.13
13.	Pabelan	0.87	0.77	0.06	0.06	0.06	0.07	0.07	0.07	0.07	0.07	0.06	0.06	0.06	0.06
14.	Bancak	0.33	0.29	0.02	0.02	0.02	0.03	0.03	0.03	0.03	0.02	0.03	0.02	0.02	0.02
15.	Suruh	3.43	3.05	0.25	0.25	0.25	0.26	0.26	0.26	0.26	0.26	0.25	0.25	0.25	0.25
16.	Tengaran	5.50	4.89	0.40	0.41	0.41	0.41	0.41	0.41	0.41	0.41	0.41	0.41	0.40	0.40
17.	Getasan	0.22	0.2	0.01	0.02	0.01	0.02	0.02	0.02	0.02	0.02	0.02	0.01	0.02	0.01
18.	Susukan	2.29	2.03	0.16	0.17	0.17	0.17	0.17	0.17	0.17	0.17	0.17	0.17	0.17	0.17
19.	Kaliwungu	1.00	0.89	0.07	0.07	0.07	0.08	0.07	0.08	0.08	0.08	0.08	0.07	0.07	0.07
	<b>Jumlah</b>	<b>72.03</b>	<b>64</b>	<b>5.25</b>	<b>5.29</b>	<b>5.31</b>	<b>5.39</b>	<b>5.36</b>	<b>5.42</b>	<b>5.39</b>	<b>5.38</b>	<b>5.35</b>	<b>5.31</b>	<b>5.28</b>	<b>5.27</b>

236

