



BUPATI POLEWALI MANDAR PROVINSI SULAWESI BARAT

**PERATURAN BUPATI POLEWALI MANDAR
NOMOR 17 TAHUN 2024**

TENTANG

**RENCANA KERJA PEMERINTAH DAERAH
KABUPATEN POLEWALI MANDAR TAHUN 2025**

**DENGAN RAHMAT TUHAN YANG MAHA ESA
BUPATI POLEWALI MANDAR,**

Menimbang : bahwa untuk melaksanakan ketentuan Pasal 264 ayat (2) Undang-Undang Nomor 23 Tahun 2014 tentang Pemerintahan Daerah sebagaimana telah diubah beberapa kali, terakhir dengan Undang-Undang Nomor 6 Tahun 2023 tentang Penetapan Peraturan Pengganti Undang-Undang Nomor 2 Tahun 2022 tentang Cipta Kerja menjadi Undang-Undang, perlu menetapkan Peraturan Bupati tentang Rencana Kerja Daerah Kabupaten Polewali Mandar Tahun 2025;

Mengingat : 1. Pasal 18 ayat 6 Undang-Undang Dasar Negara Republik Indonesia Tahun 1945;

2. Undang-Undang Nomor 29 Tahun 1959 tentang Pembentukan Daerah-Daerah Tingkat II di Sulawesi (Lembaran Negara Republik Indonesia Tahun 1959 Nomor 74, Tambahan Lembaran Negara Republik Indonesia Nomor 1822);

3. Undang-Undang Nomor 23 Tahun 2014 tentang Pemerintahan Daerah (Lembaran Negara Republik Indonesia Tahun 2014 Nomor 244, Tambahan Lembaran Negara Republik Indonesia Nomor 5587) sebagaimana telah beberapa kali diubah, terakhir dengan Undang-Undang Nomor 6 Tahun 2023 tentang Penetapan Peraturan Pemerintah Pengganti Undang-Undang Nomor 2 Tahun 2022 tentang Cipta Kerja menjadi Undang-Undang (Lembaran Negara Republik Indonesia Tahun 2023 Nomor 41, Tambahan Lembaran Negara Republik Indonesia Nomor 6856);

MEMUTUSKAN :

Menetapkan : PERATURAN BUPATI TENTANG RENCANA KERJA PEMERINTAH DAERAH KABUPATEN POLEWALI MANDAR TAHUN 2025.

Pasal 1

Dalam Peraturan Bupati ini yang dimaksud dengan:

1. Daerah adalah Kabupaten Polewali Mandar.
2. Pemerintah Daerah adalah Pemerintah Kabupaten Polewali Mandar.
3. Bupati adalah Bupati Polewali Mandar.
4. Perangkat Daerah adalah unsur pembantu Bupati dan Dewan Perwakilan Rakyat Daerah dalam menyelenggarakan urusan pemerintah yang menjadi kewenangan Daerah Kabupaten.
5. Rencana Pembangunan Daerah Kabupaten Polewali Mandar Tahun 2025-2026 yang selanjutnya disingkat RPD adalah dokumen perencanaan untuk periode 2 (dua) tahun.
6. Rencana Kerja Pemerintah Daerah yang selanjutnya disingkat RKPD adalah dokumen perencanaan daerah untuk periode 1 (satu) tahun atau disebut dengan Rencana Pembangunan Tahunan Daerah.

Pasal 2

- (1) RKPD ini merupakan penjabaran tujuan, sasaran, dan program yang ditetapkan dalam RPD kedalam program, kegiatan, dan sub kegiatan pembangunan tahunan daerah.
- (2) RKPD sebagaimana dimaksud pada ayat (1) menguraikan program, kegiatan, dan sub kegiatan yang akan dilaksanakan pada tahun 2025.
- (3) Program, kegiatan, dan sub kegiatan sebagaimana dimaksud pada ayat (1) dilaksanakan melalui:
 - a. dana anggaran pendapatan dan belanja daerah kabupaten;
 - b. dana yang diusulkan melalui dana anggaran pendapatan dan belanja daerah provinsi; dan
 - c. dana anggaran pendapatan dan belanja negara.
- (4) RKPD sebagaimana pada ayat (1) disusun dengan sistematika sebagai berikut:
 - a. pendahuluan;
 - b. gambaran umum kondisi daerah;
 - c. kerangka ekonomi dan keuangan daerah;
 - d. sasaran dan prioritas pembangunan daerah;
 - e. rencana kerja pendanaan daerah;
 - f. kinerja penyelenggaraan pemerintah daerah;
 - g. penutup.

- (5) Uraian rinci RKPD sebagaimana dimaksud pada ayat (3) tercantum dalam lampiran yang merupakan bagian tidak terpisahkan dari Peraturan Bupati ini.

Pasal 3

- (1) RKPD Tahun 2025 sebagaimana dimaksud dalam Pasal 2 menjadi :
- a. Pedoman bagi Perangkat Daerah dalam menetapkan Rencana Kerja Tahun 2025;
 - b. Pedoman bagi Pemerintah Daerah dalam menyusun rancangan Kebijakan Umum APBD (KUA) dan Rancangan Prioritas dan Plafon Anggaran Sementara (PPAS) Tahun Anggaran 2025; dan
 - c. bahan pengendalian, pemantauan dan evaluasi pelaksanaan RKPD.
- (2) Kebijakan Umum APBD (KUA) dan Rancangan Prioritas dan Plafon Anggaran Sementara (PPAS) sebagaimana dimaksud pada ayat (1) huruf b dituangkan lebih lanjut dalam Rencana Anggaran Pendapatan dan Belanja Daerah Kabupaten Polewali Mandar Tahun 2025.

Pasal 4

Peraturan Bupati ini mulai berlaku pada tanggal diundangkan.

Agar setiap orang dapat mengetahuinya, memerintahkan pengundangan Peraturan Bupati ini dengan penempatannya dalam Berita Daerah Kabupaten Polewali Mandar.

Salinan sesuai dengan aslinya
Polewali 11 Juni 2024

KEPALA BAGIAN HUKUM,



Muhammad Sukri, S.H
Pangkat Pembina Tk.I
NIP. 19720818 200212 1 007

Ditetapkan di Polewali
pada tanggal 5 Juli 2024

PJ.BUPATI POLEWALI MANDAR,

ttd

MUHAMMAD ILHAM BORAHIMA

Diundangkan di Polewali
pada tanggal 5 Juli 2024

Plh. SEKRETARIS DAERAH
KABUPATEN POLEWALI MANDAR,

ttd

I NENGAH TRI SUMADANA

BERITA DAERAH KABUPATEN POLEWALI MANDAR TAHUN 2024
NOMOR 17.



RKPD

RENCANA KERJA PEMERINTAH DAERAH
KABUPATEN POLEWALI MANDAR



TAHUN 2025



BUPATI POLEWALI MANDAR

KATA PENGANTAR

Segala puji kepada Allah SWT atas segala rahmat dan hidayah-Nya yang diberikan sehingga penyusunan Rencana Kerja Pemerintah Daerah (RKPD) Kabupaten Polewali Mandar Tahun 2025 dapat dilaksanakan sesuai Undang-Undang Nomor 25 Tahun 2004 tentang Sistem Perencanaan Pembangunan Nasional, Undang-Undang Nomor 23 Tahun 2014 tentang Pemerintahan Daerah dan Peraturan Pemerintah Nomor 8 Tahun 2008 tentang Tahapan, Tata Cara Penyusunan, Pengendalian, dan Evaluasi Pelaksanaan Rencana Pembangunan Daerah serta Peraturan Menteri Dalam Negeri Republik Indonesia Nomor 86 Tahun 2017 tentang Tata Cara Perencanaan, Pengendalian, dan Evaluasi Pembangunan Daerah Tata Cara Evaluasi Rancangan Peraturan Daerah tentang RPJPD dan RPJMD, serta Tata Cara Perubahan RPJPD, RPJMD dan RKPD.

Tujuan dan Sasaran Rencana Kerja Pemerintah Daerah Kabupaten Polewali Mandar Tahun 2025 ini akan dilaksanakan dengan baik jika didukung dengan perencanaan yang terpadu dan komprehensif berdasarkan data dan capaian pembangunan yang menitikberatkan pada kebutuhan masyarakat.

Rencana Kerja Pemerintah Daerah Kabupaten Polewali Mandar tahun 2025 menjadi pedoman dalam penyusunan Rencana Kerja Perangkat Daerah Kabupaten Polewali Mandar, serta menjadi panduan bagi masyarakat dan para pemangku kepentingan sesuai dengan tugas dan fungsinya. Selanjutnya ucapan terimakasih kepada para stakeholder dan partisipasi dari semua pihak yang telah memberikan kontribusi pemikiran, waktu dan tenaga sehingga penyusunan dokumen RKPD Kabupaten Polewali Mandar Tahun 2025 ini dapat terlaksana dengan baik.

Polewali, 5 Juli 2024


Pj. Bupati Polewali Mandar

Ttd

Muh. Ilham Borahima

Salinan sesuai dengan aslinya
Polewali 11 Juni 2024

KEPALA BAGIAN HUKUM,


Muhammad Sukri, S.H
Pangkat Pembina Tk.I
NIP. 19720818 200212 1 007

DAFTAR ISI

KATA PENGANTAR.....	iv
DAFTAR ISI.....	v
DAFTAR TABEL.....	vi
DAFTAR GAMBAR	xiii
BAB I PENDAHULUAN.....	I-1
1.1 LATAR BELAKANG.....	I-1
1.2 DASAR HUKUM PENYUSUNAN.....	I-1
1.3 HUBUNGAN ANTAR DOKUMEN.....	I-7
1.4 MAKSUD DAN TUJUAN	I-10
1.5 SISTEMATIKA PENULISAN	I-11
BAB II GAMBARAN UMUM	II-1
2.1 KONDISI UMUM DAERAH	II-1
2.2 ASPEK KESEJAHTERAAN MASYARAKAT	II-35
2.3 ASPEK PELAYANAN UMUM	II-61
2.4 ASPEK DAYA SAING DAERAH	II-138
2.5 EVALUASI PELAKSANAAN PROGRAM DAN KEGIATAN SAMPAI TAHUN BERJALAN DAN REALISASI RPJMD	II-147
2.6 PERMASALAHAN PEMBANGUNAN DAERAH.....	II-443
2.7 ISU STRATEGIS	II-463
BAB III KERANGKA EKONOMI DAERAH DAN KEUANGAN DAERAH.....	III-1
3.1 ARAH KEBIJAKAN EKONOMI NASIONAL.....	III-1
3.2 ARAH KEBIJAKAN EKONOMI PROVINSI SULAWESI BARAT.....	III-3
3.3 ARAH KEBIJAKAN EKONOMI KABUPATEN POLEWALI MANDAR	III-5
3.4 ARAH KEBIJAKAN KEUANGAN DAERAH.....	III-12
BAB IV SASARAN DAN PRIORITAS PEMBANGUNAN DAERAH.....	IV-1
4.1 TUJUAN DAN SASARAN PEMBANGUNAN.....	IV-1
4.2 TEMA PEMBANGUNAN KABUPATEN POLEWALI MANDAR TAHUN 2025	IV-4
4.3 PRIORITAS DAN SASARAN PEMBANGUNAN TAHUN 2025.....	IV-6
4.4 DUKUNGAN PROGRAM PRIORITAS PEMBANGUNAN DAERAH TERHADAP PRIORITAS PEMBANGUNAN NASIONAL TAHUN 2025	IV-19
4.5 DUKUNGAN PROGRAM PRIORITAS PEMBANGUNAN DAERAH TERHADAP PRIORITAS PEMBANGUNAN PROVINSI SULAWESI BARAT TAHUN 2025.....	IV-22
4.6 DUKUNGAN PROGRAM PEMBANGUNAN DAERAH TERHADAP PENERAPAN STANDAR PELAYANAN MINIMAL TAHUN 2025.....	IV-26
BAB V RENCANA KERJA DAN PENDANAAN DAERAH.....	V-1
BAB VI KINERJA PENYELENGGARAAN PEMERINTAHAN DAERAH	VI-1
6.1 INDIKATOR KINERJA UTAMA DAERAH.....	VI-1
6.2 INDIKATOR KINERJA DAERAH TERHADAP CAPAIAN KINERJA PENYELENGGARAAN URUSAN PEMERINTAHAN.....	VI-3
BAB VII PENUTUP.....	VII-1

DAFTAR TABEL

Tabel 2. 1	Luas Wilayah Menurut Kecamatan Kabupaten Polewali Mandar Tahun 2023	II-3
Tabel 2. 2	Letak Geografi dan Ketinggian dari Permukaan Laut Menurut Kecamatan Kabupaten Polewali Mandar Tahun 2023	II-4
Tabel 2. 3	Luas Penyebaran Kelas Topografi dan Kelas Lereng Kabupaten Polewali Mandar Tahun 2023	II-5
Tabel 2. 4	Daerah Aliran Sungai (DAS) Kabupaten Polewali Mandar Tahun 2023.....	II-5
Tabel 2. 5	Luas Kawasan Hutan Dirinci Menurut Kecamatan dalam Hektar (ha) Kabupaten Polewali Mandar Tahun 2023.....	II-10
Tabel 2. 6	Sebaran Hutan Mangrove Kabupaten Polewali Mandar Tahun 2023.....	II-14
Tabel 2. 7	Luas Pulau-Pulau Kecil Kabupaten Polewali Mandar Tahun 2023.....	II-15
Tabel 2. 8	Luas Kawasan Hutan Produksi Terbatas dalam Hektar (ha) Kabupaten Polewali Mandar Tahun 2023	II-16
Tabel 2. 9	Luas Lahan Pertanian dan Lahan Bukan Pertanian dalam Hektar (ha) Menurut Kecamatan di Kabupaten Polewali Mandar Tahun 2019 - 2023	II-18
Tabel 2. 10	Produksi Buah-Buahan Kabupaten Polewali Mandar Tahun 2019-2023.....	II-19
Tabel 2. 11	Kriteria Kesesuaian Lahan untuk Perkebunan di Kabupaten Polewali Mandar Tahun 2023	II-20
Tabel 2. 12	Jumlah Ternak yang Keluar Kabupaten Polewali Mandar Tahun 2019-2023	II-21
Tabel 2. 13	Produksi Perikanan Tangkap Komoditi Unggulan Kabupaten Polewali Mandar Tahun 2019-2023.....	II-22
Tabel 2. 14	Produksi Perikanan Budidaya dan Rumput Laut Kabupaten Polewali Mandar Tahun 2019-2023.....	II-23
Tabel 2. 15	Jumlah, Jenis dan Intensitas Bencana Menurut Kecamatan Kabupaten Polewali Mandar Tahun 2019-2023	II-28
Tabel 2. 16	Jumlah Penduduk, Luas Wilayah dan Kepadatan Penduduk Per Kecamatan Kabupaten Polewali Mandar tahun 2023	II-32
Tabel 2. 17	Jumlah Penduduk Kabupaten Polewali Mandar Tahun 2019-2023.....	II-35
Tabel 2. 18	Nilai dan Pertumbuhan Sektor dalam PDRB Kabupaten Polewali Mandar Tahun 2019-2023 Atas Dasar Harga Konstan Tahun 2010	II-37
Tabel 2. 19	Nilai dan Kontribusi Sektor dalam PDRB Atas Dasar Harga Berlaku Kabupaten Polewali Mandar Tahun 2019-2023	II-40
Tabel 2. 20	Perkembangan Kontribusi Sektor dalam PDRB Atas Dasar Harga Berlaku (Hb) dan Harga Konstan (Hk) Kabupaten Polewali Mandar Tahun 2019 – 2023	II-42
Tabel 2. 21	Persentase Balita Underweight Kabupaten Polewali Mandar Tahun 2019-2023.....	II-56
Tabel 2. 22	Cakupan Kelurahan/Desa Siaga Aktif Kabupaten Polewali Mandar Pada Tahun 2019-2023.....	II-57

Tabel 2. 23	Jumlah Organisasi Kesenian dan Pemuda Kabupaten Polewali Mandar Tahun 2019-2023.....	II-61
Tabel 2. 24	Jumlah Kegiatan Pemuda Kabupaten Polewali Mandar Tahun 2019-2023.....	II-61
Tabel 2. 25	Jumlah PAUD Terlayani dan Angka Partisipasi Kasar PAUD Kabupaten Polewali Mandar Tahun 2019-2023	II-62
Tabel 2. 26	Angka Melanjutkan Sekolah Dasar/Sederajat dan Sekolah Menengah Pertama/Sederajat Kabupaten Polewali Mandar Tahun 2019-2023.....	II-64
Tabel 2. 27	Sekolah Dalam Kondisi Baik Kabupaten Polewali Mandar Tahun 2019-2023	II-65
Tabel 2. 28	Rasio Ketersediaan Sekolah, Guru/Murid Pendidikan SD dan SMP Kabupaten Polewali Mandar Tahun 2019-2023	II-67
Tabel 2. 29	Guru Aparat Sipil Negara yang Bersertifikat Kabupaten Polewali Mandar Tahun 2019-2023.....	II-67
Tabel 2. 30	Capaian Standar Pelayanan Minimal Bidang Pendidikan Kabupaten Polewali Mandar, Tahun 2023	II-68
Tabel 2. 31	Jumlah Lahir Hidup, Jumlah Kematian Bayi, AKB dan AKHB Kabupaten Polewali Mandar Tahun 2019-2023	II-69
Tabel 2. 32	Rasio Posyandu Per Satuan Balita Kabupaten Polewali Mandar Tahun 2019-2023	II-69
Tabel 2. 33	Rasio Puskesmas, Poliklinik, Pustu Per Satuan Penduduk Kabupaten Polewali Mandar Tahun 2019-2023	II-70
Tabel 2. 34	Rasio Rumah Sakit Per Satuan Penduduk Kabupaten Polewali Mandar Tahun 2019-2023.....	II-71
Tabel 2. 35	Rasio Dokter Per Satuan Penduduk Kabupaten Polewali Mandar Tahun 2019-2023	II-72
Tabel 2. 36	Rasio Tenaga Medis Per Satuan Penduduk Kabupaten Polewali Mandar Tahun 2019-2023.....	II-72
Tabel 2. 37	Cakupan Pelayanan Kesehatan Dasar Kabupaten Polewali Mandar Tahun 2019-2023	II-73
Tabel 2. 38	Cakupan Pelayanan Kesehatan Penyakit Menular (DBD, Diare, Malaria dan HIV/AIDS) Kabupaten Polewali Mandar Tahun 2019-2023.....	II-75
Tabel 2. 39	Capaian Standar Pelayanan Minimal Bidang Kesehatan Kabupaten Polewali Mandar, Tahun 2023	II-75
Tabel 2. 40	Proporsi Panjang Jaringan Jalan dalam Kondisi Mantap Kabupaten Polewali Mandar Tahun 2019-2023	II-77
Tabel 2. 41	Rasio Panjang Jalan dan Jumlah Penduduk Kabupaten Polewali Mandar Tahun 2019-2023.....	II-77
Tabel 2. 42	Proporsi Panjang Jalan Kabupaten dalam Kondisi Baik Kabupaten Polewali Mandar Tahun 2019-2023	II-78
Tabel 2. 43	Persentase Jalan Lingkungan Kawasan Perkotaan dalam Kondisi Baik Kabupaten Polewali Mandar Tahun 2019-2023	II-79
Tabel 2. 44	Persentase Rumah Tangga Bersanitasi Kabupaten Polewali Mandar Tahun 2019-2023	II-80

Tabel 2. 45	Rasio Bangunan Ber-IMB Per Satuan Bangunan Kabupaten Polewali Mandar Tahun 2019-2023.....	II-80
Tabel 2. 46	Persentase Jaringan Irigasi dalam Kondisi Baik Kabupaten Polewali Mandar Tahun 2019-2023.....	II-81
Tabel 2. 47	Rasio Jaringan Irigasi Kabupaten Polewali Mandar Tahun 2019-2023.....	II-81
Tabel 2. 48	Jumlah Rumah Tidak Layak Huni (RTLH) Kabupaten Polewali Mandar Tahun 2019-2023	II-82
Tabel 2. 49	Jumlah Prasarana Sarana Utilitas (PSU) Kabupaten Polewali Mandar Tahun 2019-2023	II-83
Tabel 2. 50	Persentase Penduduk Berakses Air Minum Layak Kabupaten Polewali Mandar Tahun 2019-2023.....	II-83
Tabel 2. 51	Persentase Luas Areal Permukiman Kumuh Kabupaten Polewali Mandar Tahun 2019-2023.....	II-84
Tabel 2. 52	Rasio Tempat Ibadah Kabupaten Polewali Mandar Tahun 2019-2023.....	II-85
Tabel 2. 53	Capaian Standar Pelayanan Minimal Bidang Pekerjaan Umum dan Perumahan Rakyat Kabupaten Polewali Mandar, Tahun 2023.....	II-86
Tabel 2. 54	Indeks Risiko Bencana Kabupaten Polewali Mandar Tahun 2019-2023.....	II-87
Tabel 2. 54	Cakupan Pelayanan Bencana Kebakaran Wilayah Kabupaten Polewali Mandar Tahun 2019-2023.....	II-87
Tabel 2. 55	Tingkat Waktu Tanggap Daerah Layanan Wilayah Manajemen Kebakaran Kabupaten Polewali Mandar Tahun 2019-2023	II-88
Tabel 2. 56	Persentase Penegakan Peraturan Daerah Kabupaten Polewali Mandar Tahun 2019-2023.....	II-89
Tabel 2. 57	Capaian Standar Pelayanan Minimal Bidang Trantibumlinmas Kabupaten Polewali Mandar, Tahun 2023.....	II-89
Tabel 2. 58	Persentase PMKS yang Memperoleh Bantuan Sosial Kabupaten Polewali Mandar Tahun 2019-2023.....	II-90
Tabel 2. 59	Persentase PMKS yang Tertangani Kabupaten Polewali Mandar Tahun 2019-2023.....	II-91
Tabel 2. 60	Capaian Standar Pelayanan Minimal Bidang Sosial Kabupaten Polewali Mandar, Tahun 2023.....	II-91
Tabel 2. 61	Persentase Tenaga Kerja yang Terserap Kabupaten Polewali Mandar Tahun 2019-2023.....	II-95
Tabel 2. 62	Jumlah Penganggur di Kabupaten Polewali Mandar Tahun 2019-2023.....	II-95
Tabel 2. 63	Keselamatan dan Perlindungan Kerja Kabupaten Polewali Mandar Tahun 2019-2023.....	II-96
Tabel 2. 64	Jumlah Kekerasan dalam Rumah Tangga Kabupaten Polewali Mandar Tahun 2019-2023	II-98
Tabel 2. 65	Skor Pola Pangan Harapan Kabupaten Polewali Mandar Tahun 2019-2023.....	II-99
Tabel 2. 66	Status Kewaspadaan Gizi dan Pangan Per-Kecamatan Kabupaten Polewali Mandar Tahun 2019-2023.....	II-100

Tabel 2. 67	Jumlah Sertifikat dan Konflik Tanah yang ditindaklanjuti Kabupaten Polewali Mandar Tahun 2019-2023	II-101
Tabel 2. 68	Indeks Kualitas Lingkungan Hidup Kabupaten Polewali Mandar Tahun 2019-2023.....	II-101
Tabel 2. 69	Rasio Ruang Terbuka Hijau Per Satuan Luas Wilayah Perkotaan Kabupaten Polewali Mandar Tahun 2019-2023	II-102
Tabel 2. 70	Jumlah Timbulan Sampah dan Persentase Sampah Tertangani Kabupaten Polewali Mandar Tahun 2019-2023	II-103
Tabel 2. 71	Cakupan Layanan Persampahan Kabupaten Polewali Mandar Tahun 2019-2023.....	II-103
Tabel 2. 72	Jumlah Penduduk Kabupaten Polewali Mandar Tahun 2019-2023.....	II-104
Tabel 2. 73	Indikator Pemberdayaan Masyarakat dan Desa Kabupaten Polewali Mandar Tahun 2019-2023.....	II-105
Tabel 2. 74	Jumlah Tenaga Penyuluh KB Menurut Kecamatan Kabupaten Polewali Mandar Tahun 2019-2023.....	II-107
Tabel 2. 75	Jumlah Tenaga Penyuluh Keluarga Berencana (KB) Kabupaten Polewali Mandar Tahun 2019-2023.....	II-107
Tabel 2. 76	Persentase Peserta KB Aktif Kabupaten Polewali Mandar Tahun 2019-2023	II-108
Tabel 2. 77	Rasio Izin Trayek Terhadap Jumlah Penduduk Kabupaten Polewali Mandar Tahun 2019-2023	II-110
Tabel 2. 78	Jumlah Uji Kir Angkutan Umum Kabupaten Polewali Mandar Tahun 2019-2023	II-110
Tabel 2. 79	Jaringan Komunikasi Kabupaten Polewali Mandar Tahun 2019-2023.....	II-111
Tabel 2. 80	Jumlah Surat Kabar Nasional/Lokal Kabupaten Polewali Mandar Tahun 2019-2023.....	II-111
Tabel 2. 81	Jumlah Penyiaran Radio/TV Lokal Kabupaten Polewali Mandar Tahun 2019-2023	II-112
Tabel 2. 82	Indikator Capaian Kinerja Penanaman Modal Kabupaten Polewali Mandar Tahun 2019-2023	II-113
Tabel 2. 83	Jenis dan Jumlah Izin yang Dilayani Oleh Dinas Penanaman Modal dan Pelayanan Terpadu Satu Pintu Kabupaten Polewali Mandar 2019-2023	II-114
Tabel 2. 84	Jumlah Pemuda yang Aktif dalam Organisasi Kepemudaan Kabupaten Polewali Mandar Tahun 2019-2023	II-118
Tabel 2. 85	Cakupan Pembinaan Olahraga Kabupaten Polewali Mandar Tahun 2019-2023.....	II-118
Tabel 2. 86	Indikator Kebudayaan Kabupaten Polewali Mandar Tahun 2019-2023.....	II-120
Tabel 2. 87	Benda, Situs dan Kawasan Cagar Budaya yang Dilestarikan Kabupaten Polewali Mandar Tahun 2019-2023	II-120
Tabel 2. 88	Jumlah Perpustakaan Kabupaten Polewali Mandar Tahun 2019-2023.....	II-121
Tabel 2. 89	Indikator Kearsipan Kabupaten Polewali Mandar Tahun 2019-2023.....	II-122

Tabel 2. 90	Jumlah Objek Wisata dan Kunjungan Wisatawan Kabupaten Polewali Mandar Tahun 2019-2023	II-122
Tabel 2. 91	Luas Panen, Produksi dan Produktivitas Tanaman Pangan Kabupaten Polewali Mandar Tahun 2019-2023.....	II-124
Tabel 2. 92	Perkembangan Kondisi Lahan Persawahan Kabupaten Polewali Mandar Tahun 2019-2023	II-125
Tabel 2. 93	Perkembangan Infrastruktur Pertanian Kabupaten Polewali Mandar Tahun 2019-2023.....	II-125
Tabel 2. 94	Jumlah Produksi Komoditi Unggulan Peternakan Kabupaten Polewali Mandar Tahun 2019-2023	II-126
Tabel 2. 95	Perkembangan Jumlah Kelompok Tani Kabupaten Polewali Mandar Tahun 2019-2023.....	II-126
Tabel 2. 96	Luas Areal dan Produksi Tanaman Perkebunan Kabupaten Polewali Mandar Tahun 2019-2023	II-127
Tabel 2. 97	Luas Kawasan Hutan Dirinci Menurut Kecamatan Kabupaten Polewali Mandar Tahun 2023	II-128
Tabel 2. 98	Luas Kawasan Hutan Produksi Terbatas Kabupaten Polewali Mandar Tahun 2023.....	II-129
Tabel 2. 99	Jumlah Perusahaan dan Tenaga Kerja Industri Kecil Kabupaten Polewali Mandar Tahun 2019-2023.....	II-130
Tabel 2. 100	Persentase Industri Kecil Berdasarkan Komoditi Kabupaten Polewali Mandar Tahun 2019-2023	II-131
Tabel 2. 101	Jumlah Pemberangkatan Transmigran Kabupaten Polewali Mandar Tahun 2019-2023.....	II-131
Tabel 2. 102	Capaian Produksi Perikanan, Jumlah Konsumsi Ikan dan Kelompok Nelayan Kabupaten Polewali Mandar Tahun 2019-2023.....	II-132
Tabel 2. 103	Dokumen Perencanaan Pembangunan Kabupaten Polewali Mandar Tahun 2019-2023.....	II-133
Tabel 2. 104	Jumlah Peraturan Daerah dan Peraturan Bupati tentang Anggaran Pendapatan dan Belanja Daerah serta Pengelolaan Keuangan Daerah Kabupaten Polewali Mandar Tahun 2019-2023.....	II-133
Tabel 2. 105	Opini BPK terhadap Pengelolaan Keuangan Daerah Kabupaten Polewali Mandar Tahun 2019-2023.....	II-134
Tabel 2. 106	Persentase ASN yang Mengikuti Pendidikan dan Pelatihan Formal Kabupaten Polewali Mandar Tahun 2019-2023.....	II-135
Tabel 2. 107	Persentase Pejabat ASN yang Telah Mengikuti Pendidikan dan Pelatihan Kabupaten Polewali Mandar Tahun 2019-2023	II-136
Tabel 2. 108	Kinerja Penelitian dan Pengembangan Kabupaten Polewali Mandar Tahun 2019-2023.....	II-136
Tabel 2. 109	Kinerja Sekretariat Dewan Kabupaten Polewali Mandar Tahun 2019-2023	II-137
Tabel 2. 110	Kinerja Pengawasan Kabupaten Polewali Mandar Tahun 2019-2023	II-138

Tabel 2. 111	Angka Konsumsi Rata-Rata Rumah Tangga Per Kapita Kabupaten Polewali Mandar Tahun 2019-2023.....	II-139
Tabel 2. 112	Angka Konsumsi Non Pangan Rumah Tangga Per Kapita Kabupaten Polewali Mandar Tahun 2019-2023.....	II-139
Tabel 2. 113	Jumlah Kasus Perlindungan Konsumen Kabupaten Polewali Mandar Tahun 2019-2023.....	II-140
Tabel 2. 114	Angka Kriminalitas Kabupaten Polewali Mandar Tahun 2019-2023.....	II-141
Tabel 2. 115	Jumlah Demonstrasi Kabupaten Polewali Mandar Tahun 2019-2023.....	II-142
Tabel 2. 116	Lama Proses Perizinan Kabupaten Polewali Mandar Tahun 2023.....	II-143
Tabel 2. 117	Jumlah dan Macam Insentif Pajak dan Retribusi Daerah yang Mendukung Iklim Investasi Kabupaten Polewali Mandar Tahun 2019-2023	II-145
Tabel 2. 118	Jumlah Angkatan Kerja Menurut Tingkat Pendidikan yang Ditamatkan Kabupaten Polewali Mandar Tahun 2019-2023.....	II-145
Tabel 2. 119	Rasio Ketergantungan Penduduk Kabupaten Polewali Mandar Tahun 2019-2023	II-146
Tabel 2. 120	Jumlah sub Kegiatan, Kegiatan dan Program dan Anggaran pada RKPD dan DPA-PD APBD Kabupaten Polewali Mandar Tahun 2023	II-147
Tabel 2. 121	Skala Nilai Peringkat Kinerja Output sub Kegiatan pada Kegiatan dan Program Perangkat Daerah Kab.Polewali Mandar Tahun 2023.....	II-148
Tabel 2. 122	Skala Nilai Peringkat Realiasi Anggaran terhadap Renja/DPA-PD Kabupaten Polewali Mandar Tahun 2023.....	II-149
Tabel 2. 123	Rekapitulasi Evaluasi Terhadap Hasil Renja/ Dpa Perangkat Daerah Lingkup Kabupaten 45 Renja Perangkat Daerah Kabupaten Polewali Mandar Sampai Dengan Triwulan Iv Tahun 2023	II-151
Tabel 2. 124	Evaluasi Terhadap Hasil Renja Perangkat Daerah Lingkup Kabupaten Renja/Dpa Perangkat Daerah Kabupaten Polewali Mandar Periode Pelaksanaan Tahun 2023.....	II-152
Tabel 2. 125	Evaluasi Pencapaian Rpjmd Tahun 2023 Kabupaten Polewali Mandar	II-443
Tabel 3. 1	Realisasi, Target dan Proyeksi Indikator Ekonomi Daerah Kabupaten Polewali Mandar	III-11
Tabel 3. 2	Realisasi dan Proyeksi/Target Pendapatan Tahun 2019 – 2026.....	III-19
Tabel 3. 3	Realiasi dan Target/Proyeksi Belanja Daerah (RP)	III-23
Tabel 3. 4	Realisasi dan Target/Proyeksi Pembiayaan Daerah (Rp).....	III-25
Tabel 4. 1	Tujuan, Sasaran , Strategi dan Arah Kebijakan pembangunan	IV-1
Tabel 4. 2	Sinkronisasi Prioritas Nasional,.....	IV-11
Tabel 4. 3	Prioritas Pembangunan Daerah, Sasaran dan Program Prioritas Tahun 2025	IV-12
Tabel 4. 4	Dukungan Program Prioritas Pembangunan Daerah Kabupaten Polewali Mandar terhadap Prioritas Pembangunan Nasional Tahun 2025.....	IV-19

Tabel 4. 5	Dukungan Program Prioritas Pembangunan Daerah Kabupaten Polewali Mandar terhadap Prioritas Pembangunan Provinsi Sulawesi Barat Tahun 2025.....	IV-22
Tabel 4. 6	Dukungan Program Pembangunan Daerah Kabupaten Polewali Mandar terhadap Penerapan Standar Pelayanan Minimal Tahun 2025.....	IV-26
Tabel 5. 1	Pagu Indikatif Perangkat Daerah Kabupaten Polewali Mandar Tahun 2025.....	VI-1
Tabel 5. 2	Rencana Program, Kegiatan, Sub Kegiatan dan Pendanaan Perangkat Daerah Kabupaten Polewali Mandar Tahun 2025.....	VI-3
Tabel 6. 1	Penetapan Indikator Kinerja Utama Kabupaten Polewali Mandar dan Target Tahun 2025.....	VI-1
Tabel 6. 2	Penetapan Indikator Kinerja Daerah Berupa Capaian Indikator Kinerja Kunci (IKK) Penyelenggaraan Urusan Pemerintahan Kabupaten Polewali Mandar Tahun 2025	VI-3
Tabel 6. 3	Penetapan Indikator Kinerja Kunci Daerah Terhadap Capaian Kinerja Penyelenggaraan Urusan Pemerintahan Kabupaten Polewali Mandar Tahun 2025 di Aspek Pelayanan Umum	VI-4
Tabel 6. 4	Penetapan Indikator Kinerja Kunci Daerah Terhadap Capaian Kinerja Penyelenggaraan Urusan Pemerintahan Kabupaten Polewali Mandar Tahun 2025 di Aspek Daya Saing	VI-11

DAFTAR GAMBAR

Gambar 2. 1	Peta Administrasi Kabupaten Polewali Mandar	II-2
Gambar 2. 2	Peta Daerah Aliran Sungai (DAS) Kabupaten Polewali Mandar	II-6
Gambar 2. 3	Peta Rencana Pola Ruang Kabupaten Polewali Mandar	II-8
Gambar 2.4	Peta Struktur Ruang Kabupaten Poewali Mandar	II-9
Gambar 2.5	Peta Kawasan Hutan Kabupaten Polewali Mandar	II-13
Gambar 2.6	Peta Kepadatan Penduduk Kabupaten Polewali Mandar Tahun 2023	II-33
Gambar 2.7	Piramida Jumlah Penduduk Kabupaten Polewali Mandar Tahun 2023	II-34
Gambar 2.8	Laju Pertumbuhan PDRB Atas Dasar Harga Konstan Tahun 2010 Menurut Lapangan Usaha Tahun 2023	II-39
Gambar 2.9	Nilai Inflasi Rata-Rata Kabupaten Polewali Mandar Tahun 2019-2023	II-43
Gambar 2.10	PDRB Per Kapita Atas Dasar Harga Berlaku Kabupaten Polewali Mandar Tahun 2019-2023	II-44
Gambar 2.11	Indeks Ketimpangan Pendapatan Kabupaten Polewali Mandar Tahun 2019-2023	II-46
Gambar 2.12	Angka Kemiskinan Kabupaten Polewali Mandar Tahun 2019-2023	II-47
Gambar 2.13	Jumlah dan Persentase Penduduk Diatas Garis Kemiskinan Kabupaten Polewali Mandar Tahun 2019-2023	II-48
Gambar 2.14	Indikator Kemiskinan P1, P2 dan P0 Kabupaten Polewali Mandar Tahun 2019-2023	II-50
Gambar 2.15	Kemiskinan Ekstrem Kabupaten Polewali Mandar Tahun 2020-2023	II-51
Gambar 2.16	Indeks Pembangunan Manusia Kabupaten Polewali Mandar Tahun 2019-2023	II-53
Gambar 2.17	Angka Rata-Rata Lama Sekolah dan Harapan Lama Sekolah Kabupaten Polewali Mandar Tahun 2019-2023	II-53
Gambar 2.18	Angka Harapan Hidup Kabupaten Polewali Mandar Tahun 2019-2023	II-54
Gambar 2.19	Pengeluaran Per Kapita Kabupaten Polewali Mandar Tahun 2019-2023	II-55
Gambar 2.20	Angka Melek Huruf Kabupaten Polewali Mandar Tahun 2019-2023	II-58
Gambar 2.21	APK, APM dan APS Kabupaten Polewali Mandar Tahun 2019-2023	II-60
Gambar 2.22	Angka Partisipasi Kasar Kabupaten Polewali Mandar Tahun 2019-2023	II-63
Gambar 2.23	Angka Putus Sekolah SD dan SMP Kabupaten Polewali Mandar Tahun 2018-2022	II-64
Gambar 2.24	Jumlah Kasus TBC dan Pasien TB Kabupaten Polewali Mandar Tahun 2019-2023	II-74
Gambar 2.25	Persentase Drainase Perkotaan dalam Kondisi Baik Kabupaten Polewali Mandar Tahun 2018-2022	II-79

Gambar 2.26	Peta Lokasi Kawasan Kumuh Kabupaten Polewali Mandar Tahun 2023	II-85
Gambar 2.27	Tingkat Partisipasi Angkatan Kerja (TPAK) dan Tingkat Pengangguran Terbuka (TPT) Kabupaten Polewali Mandar Tahun 2019-2023.....	II-94
Gambar 2.28	Jumlah Tenaga Kerja yang Sudah Mendapatkan Pelatihan Kerja Kabupaten Polewali Mandar Tahun 2019-2023	II-96
Gambar 2.29	Indeks Pemberdayaan Gender (IDG) dan Indeks Pembangunan Gender (IPG) Kabupaten Polewali Mandar Tahun 2019-2023	II-98
Gambar 2.30	Status Desa Berdasarkan Indeks Desa Membangun Kabupaten Polewali Mandar Tahun 2019-2023	II-105
Gambar 2.31	Penumpang Angkutan Umum Kabupaten Polewali Mandar Tahun 2019-2023.....	II-109
Gambar 2.32	Angka Kejadian Kecelakaan Lalu Lintas Kabupaten Polewali Mandar Tahun 2019 – 2023	II-109
Gambar 2.33	Persentase Koperasi Aktif Kabupaten Polewali Mandar Tahun 2019-2023	II-112
Gambar 2.34	Jumlah Perkembangan Kelompok Sadar Wisata Kabupaten Polewali Mandar Tahun 2019-2023	II-123
Gambar 2.35	Kontribusi Sektor Perdagangan Terhadap PDRB ADHB Kabupaten Polewali Mandar Tahun 2019-2023	II-130
Gambar 2.36	Persentase Belanja SILPA Terhadap Total APBD Kabupaten Polewali Mandar Tahun 2019-2023	II-135
Gambar 2.37	Kondisi Jalan Kabupaten Polewali Mandar Tahun 2018-2022.....	II-140
Gambar 2.38	Rekapitulasi Capaian Realisasi Anggaran dan Kinerja Output Kegiatan Pembangunan sampai dengan triwulan IV tahun 2023	II-150
Gambar 3. 1	Pertumbuhan Ekonomi Nasional,Sulawesi Barat dan Kabupaten Polewali Mandar Tahun 2019 – 2023	III-7
Gambar 3. 2	PDRB Per Kapita Nasional,Sulawesi Barat dan Kabupaten Polewali Mandar Tahun 2019 – 2023	III-8
Gambar 3. 3	Perkembangan IPM Nasional,Sulawesi Barat dan Kabupaten Polewali Mandar Tahun 2019 – 2023	III-9
Gambar 3. 4	Tingkat Pengguran Terbuka Nasional,Sulawesi Barat dan Kabupaten Polewali Mandar Tahun 2019 – 2023.....	III-10
Gambar 3. 5	Perkembangan Tingkat Kemiskinan Nasional,Sulawesi Barat dan Kabupaten Polewali Mandar Tahun 2019 – 2023.....	III-10

BAB I PENDAHULUAN

1.1 LATAR BELAKANG

Penyusunan perencanaan pembangunan daerah secara substansi menggunakan pendekatan holistik-tematik, integratif dan spasial. Pendekatan holistik-tematik dalam perencanaan pembangunan daerah dilaksanakan dengan mempertimbangkan keseluruhan unsur/bagian/kegiatan pembangunan sebagai satu kesatuan faktor potensi, tantangan, hambatan dan atau permasalahan yang saling berkaitan satu dengan lainnya. Pendekatan integratif dilaksanakan dengan menyatukan beberapa kewenangan ke dalam satu proses terpadu dan fokus yang jelas dalam upaya pencapaian tujuan pembangunan daerah dan pendekatan spasial dilaksanakan dengan mempertimbangkan dimensi keruangan dalam perencanaan.

Rencana Kerja Pemerintah Daerah (RKPD) Kabupaten Polewali Mandar tahun 2025 sebagai suatu dokumen resmi perencanaan daerah, mempunyai kedudukan yang strategis, yaitu menjembatani antara perencanaan strategis jangka menengah dengan perencanaan dan penganggaran tahunan. Mengingat berakhirnya RPJMD Kabupaten Polewali Mandar tahun 2019-2024, maka RKPD tahun 2025 mengacu pada Rencana Pembangunan Daerah tahun 2025-2026 yang memuat gambaran kondisi umum daerah, kerangka ekonomi daerah, prioritas pembangunan daerah, rencana kerja dan pendanaannya dengan mengacu kepada Rencana Kerja Pemerintah (RKP) dan RKPD Provinsi Sulawesi Barat.

1.2 DASAR HUKUM PENYUSUNAN

Dasar Penyusunan Dokumen RKPD Kabupaten Polewali Mandar Tahun 2025 didasarkan pada:

1. Undang-Undang Nomor 17 Tahun 2003 tentang Keuangan Negara (Lembaran Negara Republik Indonesia Tahun 2003 Nomor 47, Tambahan Lembaran Negara Republik Indonesia Nomor 4286), sebagaimana telah diubah dengan Perpu Nomor 1 tahun 2020 tentang Kebijakan Keuangan Negara dan Stabilitas Sistem Keuangan untuk Penanganan Pandemi Corona Virus Disease 2019 (COVID-19) dan/atau dalam Rangka Menghadapi Ancaman yang Membahayakan Perekonomian Nasional dan/atau Stabilitas

Sistem Keuangan (Lembar Negara Republik Indonesia Tahun 2020 Nomor 87, Tambahan Lembar Negara Republik Indonesia Nomor 6485);

2. Undang-Undang Nomor 1 Tahun 2004 tentang Perbendaharaan Negara (Lembaran Negara Republik Indonesia Tahun 2004 Nomor 5, Tambahan Lembaran Negara Republik Indonesia Nomor 4355), sebagaimana telah diubah dengan Undang-Undang Nomor 2 Tahun 2020 tentang Penetapan Peraturan Pemerintah Pengganti Undang-Undang Nomor 1 Tahun 2020 tentang Kebijakan Keuangan Negara dan Stabilitas Sistem Keuangan untuk Penanganan Pandemi Corona Virus Disease 2019 (Covid-19) dan/atau dalam Rangka Menghadapi Ancaman yang Membahayakan Perekonomian Nasional dan/atau Stabilitas Sistem Keuangan Menjadi Undang-Undang (Lembaran Negara Republik Indonesia Tahun 2020 Nomor 87, Tambahan Lembaran Negara Republik Indonesia Nomor 6485);
3. Undang-Undang Nomor 25 Tahun 2004 tentang Sistem Perencanaan Pembangunan Nasional (Lembaran Negara Republik Indonesia Tahun 2004 Nomor 104, Tambahan Lembaran Negara Republik Indonesia Nomor 4421);
4. Undang-Undang Nomor 26 Tahun 2004 tentang Pembentukan Provinsi Sulawesi Barat (Lembaran Negara Republik Indonesia Tahun 2004 Nomor 105, Tambahan Lembaran Negara Republik Indonesia Nomor 4422);
5. Undang-Undang Nomor 17 Tahun 2007 tentang Rencana Pembangunan Jangka Panjang Nasional Tahun 2005-2025 (Lembaran Negara Republik Indonesia Tahun 2007 Nomor 33, Tambahan Lembaran Republik Indonesia Nomor 4700);
6. Undang-Undang Nomor 26 Tahun 2007 tentang Penataan Ruang (Lembaran Negara Republik Indonesia Tahun 2007 Nomor 68, Tambahan Lembaran Negara Republik Indonesia Nomor 4725), sebagaimana telah diubah beberapa kali terakhir dengan Undang-Undang Nomor 6 Tahun 2023 tentang Penetapan Peraturan Pemerintah Pengganti Undang-Undang Nomor 2 Tahun 2022 Tentang Cipta Kerja Menjadi Undang-Undang (Lembaran Negara Republik Indonesia Tahun 2023 Nomor 41, Tambahan Lembaran Negara Republik Indonesia Nomor 6841);

7. Undang-Undang Nomor 32 Tahun 2009 tentang Perlindungan dan Pengelolaan Lingkungan Hidup (Lembaran Negara Republik Indonesia Tahun 2009 Nomor 140, Tambahan Lembaran Negara Republik Indonesia Nomor 5059), sebagaimana telah diubah dengan Undang-Undang Nomor Nomor 11 Tahun 2020 tentang Cipta Kerja (Lembaran Negara Republik Indonesia Tahun 2020 Nomor 245, Tambahan Lembaran Negara Republik Indonesia Nomor 6573);
8. Undang-Undang Nomor 12 Tahun 2011 tentang Pembentukan Peraturan Perundang-undangan (Lembaran Negara Republik Indonesia Tahun 2011 Nomor 82, Tambahan Lembaran Negara Republik Indonesia Nomor 5234), sebagaimana telah diubah dengan Undang-Undang Nomor 15 Tahun 2019 tentang Perubahan Atas Undang-Undang Nomor 12 Tahun 2011 tentang Pembentukan Peraturan Perundang-Undang (Lembaran Negara Republik Indonesia Tahun 2019 Nomor 183, Tambahan Lembar Negara Republik Indonesia Nomor 6398);
9. Undang-Undang Nomor 23 Tahun 2014 tentang Pemerintahan Daerah (Lembaran Negara Republik Indonesia Tahun 2014 Nomor 244. Tambahan Lembaran Negara Republik Indonesia Nomor 5587), sebagaimana telah diubah beberapa kali terakhir dengan Undang-Undang Nomor 1 Tahun 2022 tentang Hubungan Keuangan Antara Pemerintah Pusat dan Pemerintahan Daerah (Lembaran Negara Republik Indonesia Tahun 2022 Nomor 4, Tambahan Lembaran Negara Republik Indonesia Nomor 6757);
10. Undang-undang Nomor 1 Tahun 2022 tentang Hubungan Keuangan Antara Pemerintah Pusat dan Pemerintah Daerah (Lembaran Negara Republik Indonesia Tahun 2022 Nomor 4, Tambahan Lembaran Negara Republik Indonesia Nomor 6757);
11. Undang-Undang Nomor 6 Tahun 2023 tentang Penetapan Peraturan Pemerintah Pengganti Undang-Undang Nomor 2 Tahun 2022 Tentang Cipta Kerja Menjadi Undang-Undang (Lembaran Negara Republik Indonesia Tahun 2023 Nomor 41, Tambahan Lembaran Negara Republik Indonesia Nomor 6841);

12. Peraturan Pemerintah Nomor 74 Tahun 2005 tentang Perubahan Nama Kabupaten Polewali Mamasa Menjadi Kabupaten Polewali Mandar (Lembaran Negara Republik Indonesia Tahun 2005 Nomor 160);
13. Peraturan Pemerintah Nomor 12 Tahun 2017 tentang Pembinaan dan Pengawasan Penyelenggaraan Pemerintahan Daerah (Lembaran Negara Republik Indonesia Tahun 2017 Nomor 73, Tambahan Lembaran Negara Republik Indonesia Nomor 6041);
14. Peraturan Pemerintah Nomor 13 Tahun 2017 tentang Perubahan atas Peraturan Pemerintah Nomor 26 Tahun 2008 tentang Rencana Tata Ruang Wilayah Nasional (Lembaran Negara Republik Indonesia Tahun 2017 Nomor 77, Tambahan Lembaran Negara Republik Indonesia Nomor 6042);
15. Peraturan Pemerintah Nomor 17 Tahun 2017 tentang Sinkronisasi Proses Perencanaan dan Penganggaran Pembangunan Nasional Minimal (Lembaran Negara Republik Indonesia Tahun 2017 Nomor 105, Tambahan Lembaran Negara Republik Indonesia Nomor 6056);
16. Peraturan Pemerintah Nomor 2 Tahun 2018 tentang Standar Pelayanan Minimal (Lembaran Negara Republik Indonesia Tahun 2018 Nomor 2, Tambahan Lembaran Negara Republik Indonesia Nomor 6178);
17. Peraturan Pemerintah Nomor 12 Tahun 2019 tentang Pengelolaan Keuangan Daerah (Lembaran Negara Republik Indonesia Tahun 2019 Nomor 42, Tambahan Lembaran Negara Republik Indonesia Nomor 6322);
18. Peraturan Pemerintah Nomor 13 Tahun 2019 tentang Laporan dan Evaluasi Penyelenggaraan Pemerintahan Daerah (Lembaran Negara Republik Indonesia Tahun 2019 Nomor 52, Tambahan Lembaran Negara 6323);
19. Peraturan Pemerintah Nomor 21 Tahun 2021 tentang Penyelenggaraan Penataan Ruang (Lembaran Negara Republik Indonesia Tahun 2021 Nomor 31, Tambahan Lembaran Negara Republik Indonesia Nomor 6633);
20. Peraturan Presiden Nomor 95 Tahun 2018 tentang Sistem Pemerintahan Berbasis Elektronik (Lembaran Negara Republik Indonesia Tahun 2018 Nomor 182);

21. Peraturan Presiden Nomor 39 Tahun 2019 tentang Satu Data Indonesia (Lembaran Negara Republik Indonesia Tahun 2019 Nomor 112);
22. Peraturan Presiden Nomor 67 Tahun 2021 tentang Penanggulangan Tuberkulosis (Lembaran Negara Republik Indonesia Tahun 2021 Nomor 166);
23. Peraturan Presiden Nomor 72 Tahun 2021 tentang Percepatan Penurunan Stunting (Lembaran Negara Republik Indonesia Tahun 2021 Nomor 172);
24. Peraturan Presiden Nomor 111 Tahun 2022 Tentang Pelaksanaan Pencapaian Tujuan Pembangunan Berkelanjutan (Lembaran Negara Republik Indonesia Tahun 2022 Nomor 182);
25. Instruksi Presiden Nomor 2 Tahun 2022 tentang Percepatan Peningkatan Penggunaan Produk Dalam Negeri dan Produk Usaha Mikro, Usaha Kecil, dan Koperasi Dalam Rangka Menyukseskan Gerakan Nasional Bangga Buatan Indonesia Pada Pelaksanaan Pengadaan Barang/Jasa Pemerintah;
26. Instruksi Presiden Nomor 4 Tahun 2022 tentang Percepatan Penghapusan Kemiskinan Ekstrem;
27. Peraturan Menteri Dalam Negeri Nomor 86 Tahun 2017 tentang Tata Cara Perencanaan, Pengendalian dan Evaluasi Pembangunan Daerah, Tata Cara Evaluasi Rancangan Peraturan Daerah tentang Rencana Pembangunan Jangka Panjang Daerah dan Rencana Pembangunan Jangka Menengah Daerah, serta Tata Cara Perubahan Rencana Pembangunan Jangka Panjang Daerah, Rencana Pembangunan Jangka Menengah Daerah dan Rencana Kerja Pemerintah Daerah (Berita Negara Republik Indonesia Tahun 2017 Nomor 1312);
28. Peraturan Menteri Dalam Negeri Nomor 120 Tahun 2018 tentang Pembentukan Produk Hukum Daerah (Berita Negara Republik Indonesia Tahun 2015 Nomor 157);
29. Peraturan Menteri Dalam Negeri Nomor 70 Tahun 2019 tentang Sistem Informasi Pemerintahan Daerah (Berita Negara Republik Indonesia Tahun 2019 Nomor 1114);

30. Peraturan Menteri Dalam Negeri Nomor 73 Tahun 2019 tentang Batas Daerah Kabupaten Polewali Mandar dengan Kabupaten Majene dan antara Kabupaten Polewali Mandar dengan Kabupaten Mamasa Provinsi Sulawesi Barat (Berita Negara Republik Indonesia Tahun 2014 Nomor 1441);
31. Peraturan Menteri Dalam Negeri Nomor 90 Tahun 2019 tentang Klasifikasi, Kodefikasi dan Nomenklatur Perencanaan Pembangunan dan Keuangan Daerah (Berita Negara Republik Indonesia Tahun 2019 Nomor 1447);
32. Peraturan Menteri Dalam Negeri Nomor 18 Tahun 2020 tentang Peraturan Pelaksanaan Peraturan Pemerintah Nomor 13 Tahun 2019 tentang Laporan dan Evaluasi Penyelenggaraan Pemerintahan Daerah (Berita Negara Republik Indonesia Tahun 2020 Nomor 288);
33. Peraturan Menteri Dalam Negeri Nomor 77 Tahun 2020 tentang Pedoman Teknis Pengelolaan Keuangan Daerah (Berita Negara Republik Indonesia Tahun 2020 Nomor 1781);
34. Peraturan Menteri Dalam Negeri Nomor 59 Tahun 2021 tentang Penerapan Standar Pelayanan Minimal (Berita Negara Republik Indonesia Tahun 2021 Nomor 1419);
35. Keputusan Menteri Dalam Negeri Nomor 900.1.15.5-1317 Tahun 2023 tentang Perubahan Atas Keputusan Menteri Dalam Negeri Nomor 050.5889 Tahun 2021 Tentang Hasil Verifikasi, Validasi dan Inventarisasi Pemutakhiran Klasifikasi dan Nomenklatur Perencanaan Pembangunan dan Keuangan.;
36. Peraturan Daerah Provinsi Sulawesi Barat Nomor 5 Tahun 2010 tentang Rencana Pembangunan Jangka Panjang Daerah Provinsi Sulawesi Barat Tahun 2005–2025 (Lembaran Daerah Provinsi Sulawesi Barat Tahun 2010 Nomor 5, Tambahan Lembaran Daerah Provinsi Sulawesi Barat Nomor 51);
37. Peraturan Daerah Provinsi Sulawesi Barat Nomor 1 Tahun 2014 tentang Rencana Tata Ruang Wilayah Provinsi Sulawesi Barat Tahun 2014– 2034 (Lembaran Daerah Provinsi Sulawesi Barat Tahun 2014 Nomor 1, Tambahan Lembaran Daerah Provinsi Sulawesi Barat Nomor 68).

38. Peraturan Gubernur Sulawesi Barat Nomor 9 Tahun 2022 tentang Rencana Pembangunan Daerah Provinsi Sulawesi Barat Tahun 2024-2026 (Berita Daerah Provinsi Sulawesi Barat Tahun 2022 Nomor);
39. Peraturan Daerah Nomor 9 Tahun 2009 tentang Organisasi Dan Tata Kerja Inspektorat, BAPPEDA dan Lembaga Teknis Daerah Kabupaten Polewali Mandar (Lembaran Daerah Kabupaten Polewali Mandar Tahun 2009 Nomor 9) sebagaimana telah diubah Peraturan Daerah Kabupaten Polewali Mandar Nomor 2 Tahun 2016 tentang Perubahan Atas Peraturan Daerah Nomor 9 Tahun 2009 Tentang Organisasi Dan Tata Kerja Inspektorat, BAPPEDA dan Lembaga Teknis Daerah Kabupaten Polewali Mandar (Lembaran Daerah Kabupaten Polewali Mandar Tahun 2016 Nomor 2);
40. Peraturan Daerah Kabupaten Polewali Mandar Nomor 4 Tahun 2012 tentang Rencana Pembangunan Jangka Panjang Daerah Kabupaten Polewali Mandar Tahun 2005-2025 (Lembaran Daerah Kabupaten Polewali Mandar Tahun 2012 Nomor 4);
41. Peraturan Daerah Kabupaten Polewali Mandar Nomor 2 Tahun 2013 tentang Rencana Tata Ruang Wilayah Kabupaten Polewali Mandar Tahun 2012-2032 (Lembaran Daerah Kabupaten Polewali Mandar Tahun 2013 Nomor 2);
42. Peraturan Daerah Polewali Mandar Nomor 5 Tahun 2023 tentang Anggaran Pendapatan dan Belanja Daerah Kabupaten Polewali Mandar Tahun Anggaran 2024 (Lembaran Daerah Kabupaten Polewali Mandar Tahun 2023 Nomor 5);
43. Peraturan Bupati Kabupaten Polewali Mandar Nomor 1 Tahun 2024 tentang Rencana Pembangunan Daerah Kabupaten Polewali Mandar tahun 2025-2026;

1.3 HUBUNGAN ANTAR DOKUMEN

Penyusunan dokumen perencanaan daerah merujuk pada Undang-Undang Nomor 25 tahun 2004 tentang Sistem Perencanaan Pembangunan Nasional (SPPN) merupakan satu kesatuan tata cara perencanaan pembangunan untuk menghasilkan rencana pembangunan. Tujuan dari SPPN adalah mendukung koordinasi antar pelaku pembangunan serta menjamin terciptanya integrasi, sinkronisasi, dan sinergi

baik antar daerah, antar ruang, antar waktu, antar fungsi pemerintah maupun antara pemerintah pusat dan pemerintah daerah dalam rangka integrasi, sinkronisasi, dan sinergi untuk pelaksanaan perencanaan pembangunan di tingkat pusat, daerah maupun antara pusat dan daerah.

Penyusunan dokumen perencanaan pembangunan daerah dilakukan untuk menjamin terjadinya keselarasan, keterkaitan dan konsistensi dalam sistem pembangunan daerah antara perencanaan, penganggaran, pelaksanaan dan pengawasan. Proses tersebut untuk mewujudkan harmonisasi dan sinkronisasi dalam penyusunan dokumen perencanaan dan penganggaran. Dalam penyusunannya diperlukan koordinasi, sinergi dan harmonisasi dengan perangkat daerah dan pemangku kepentingan dalam rangka penyusunan RPJPD, RPJMD dan RKPD.

Hubungan RKPD Kabupaten Polewali Mandar Tahun 2025 dengan dokumen lain dapat dijelaskan sebagai berikut:

1. RKPD dan RPJPD 2005-2025

RKPD Kabupaten Polewali Mandar tahun 2025 merupakan pelaksanaan periode terakhir RPJPD yakni periode 2020-2025. RKPD berisikan prioritas program dan kegiatan berdasarkan analisa sasaran pokok dan arah kebijakan RPJPD Kabupaten Polewali Mandar Tahun 2005-2025.

2. RKPD dan RPD 2025-2026

Dokumen RKPD Kabupaten Polewali Mandar Tahun 2025 sebagai dokumen perencanaan pembangunan tahunan daerah merupakan penjabaran dari dokumen RPD Kabupaten Polewali Mandar Tahun 2025-2026, mengingat masa berlaku RPJMD Kabupaten Polewali Mandar Tahun 2019-2024 telah berakhir. Hal ini merupakan amanah dari Undang-Undang Nomor 25 Tahun 2004 dan Undang-Undang Nomor 17 Tahun 2003 serta INMENDAGRI No 1 tahun 2023 bahwa pemerintah Kabupaten/Kota yang berakhir masa RPJMD pada tahun 2024 menyusun dokumen RPD tahun 2025-2026.

Dokumen RPD Kabupaten Polewali Mandar Tahun 2025-2026 yang berisikan tujuan dan sasaran pembangunan daerah tahun 2025 dan 2026.

3. RKPD dan Renja Perangkat Daerah

RKPD sebagai pedoman untuk penyusunan Rencana Kerja (Renja) Perangkat Daerah. Renja Perangkat Daerah adalah dokumen tahunan OPD yang berisikan program, kegiatan dan sub kegiatan yang akan dilaksanakan pada tahun berkenaan dan mengacu pada Renstra OPD.

4. RKPD dan APBD

RKPD digunakan sebagai dasar penyusunan KUA-PPAS dan hasil kesepakatan KUA-PPAS menjadi bahan penyusunan APBD.

5. RKPD dan Rencana Tata Ruang Wilayah

Penyusunan RKPD memperhatikan dan mempertimbangkan rencana pola ruang, rencana struktur ruang, dan rencana kawasan strategis Kabupaten Polewali Mandar sebagai dasar untuk pelaksanaan kegiatan dengan lokasi kegiatan yang berkaitan dengan pemanfaatan ruang.

6. RKPD dan Standar Pelayanan Minimal (SPM)

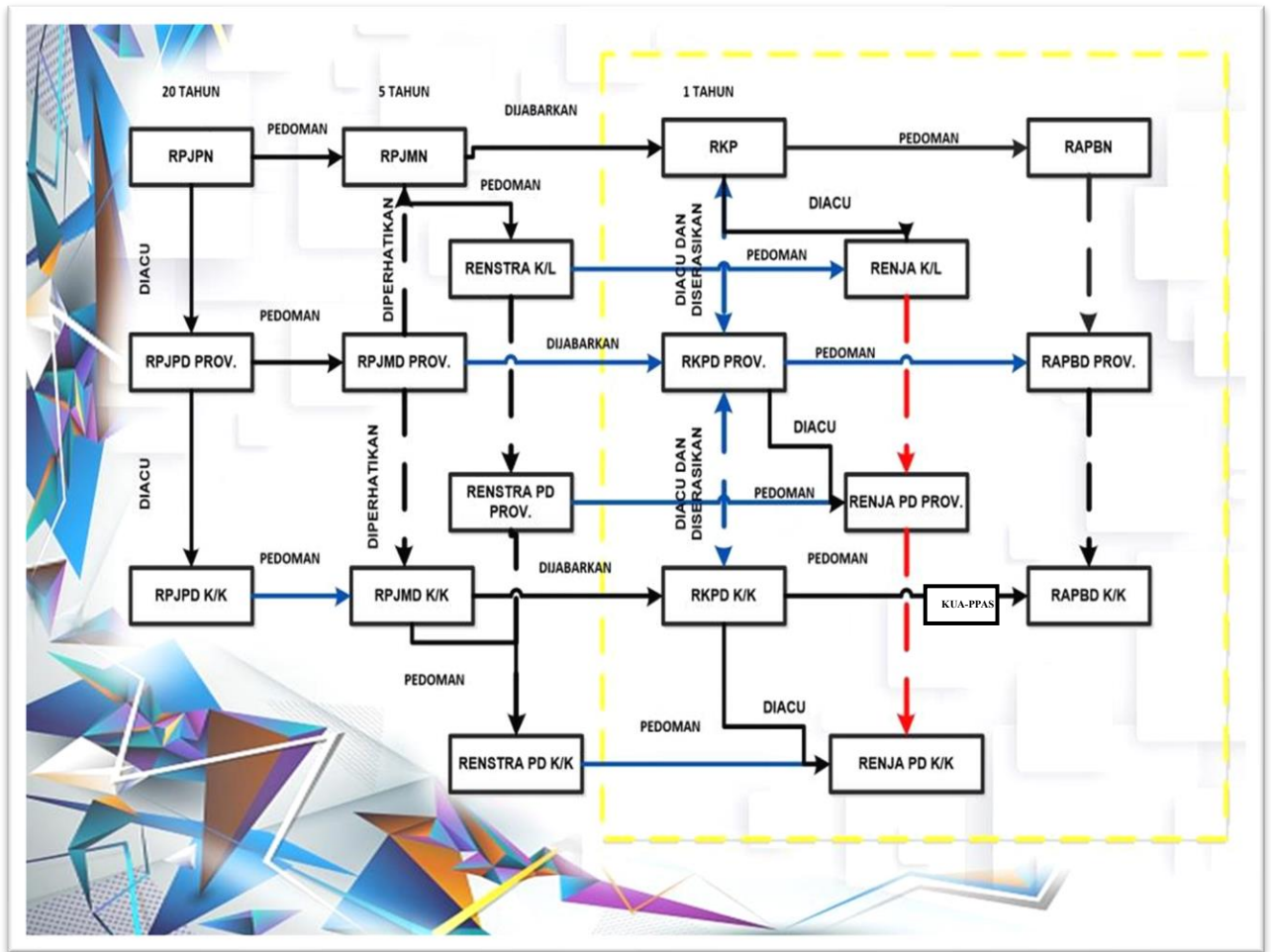
Dalam penyusunan RKPD telah memuat indikator SPM ke dalam indikator program dan kegiatan yang dilaksanakan oleh Perangkat Daerah pelaksana SPM.

7. RKPD dan Dokumen Perencanaan Nasional dan Provinsi

RKPD merupakan penjabaran dari RPJPD dan RPD serta memperhatikan dan mengacu pada dokumen perencanaan nasional yaitu RKP tahun 2025 dan RPD Provinsi Sulawesi Barat Tahun 2023-2026.

Selengkapnya dapat dilihat pada gambar berikut ini:

Gambar 1. 1 Hubungan antar dokumen perencanaan pembangunan



Selanjutnya dokumen RKPD sebagaimana dimaksud menjadi acuan bagi Perangkat Daerah dalam menyusun Renja Perangkat Daerah yang juga mengacu pada dokumen Renstra Perangkat Daerah yang merupakan penjabaran RPD untuk kurun waktu 2 tahun. Dokumen RKPD tersebut juga sebagai dasar dalam penyusunan KUA, PPAS dan Rancangan Anggaran Pendapatan, dan Belanja Daerah (RAPBD) sebelum menjadi APBD.

1.4 MAKSUD DAN TUJUAN

Maksud disusunnya Rencana Kerja Pemerintah Daerah Kabupaten Polewali Mandar Tahun 2025 adalah:

- a. Sebagai arah kebijakan pembangunan daerah tahun 2025 dan menetapkan program prioritas untuk seluruh urusan penyelenggaraan pemerintahan

dalam rangka mencapai target yang tertuang dalam Rencana Pembangunan Daerah Kabupaten Polewali Mandar Tahun 2025-2026;

- b. Sebagai pedoman bagi para pemangku kepentingan pembangunan, baik di lingkungan pemerintahan, masyarakat, dunia usaha/swasta dan pihak terkait lainnya, untuk mewujudkan cita-cita dan tujuan pembangunan daerah.

Rencana Kerja Pemerintah Daerah Kabupaten Polewali Mandar Tahun 2025 disusun dengan tujuan untuk:

- a. Menjadi acuan dalam penyusunan Rencana Kerja (Renja) Perangkat Daerah Tahun 2025;
- b. Menjadi acuan dalam penyusunan KUA-PPAS dan APBD Kabupaten Polewali Mandar Tahun 2025.

1.5 SISTEMATIKA PENULISAN

Sistematika penyusunan dokumen RKPD Kabupaten Polewali Mandar tahun 2025, menggunakan sistematika sebagai berikut:

BAB I : PENDAHULUAN

1.1. Latar Belakang

Menjelaskan tentang latar belakang penyusunan Rencana Kerja Pemerintah Daerah Kabupaten Polewali Mandar Tahun 2025.

1.2 Dasar Hukum Penyusunan

Menjelaskan Dasar Hukum yang digunakan dalam menyusun Rencana Kerja Pemerintah Daerah Kabupaten Polewali Mandar Tahun 2025.

1.3. Hubungan Antar Dokumen

Menjelaskan hubungan antara Rencana Kerja Pemerintah Daerah Kabupaten Polewali Mandar Tahun 2025 dengan dokumen-dokumen perencanaan lainnya.

1.4. Sistematika Dokumen RKPD

Menjelaskan sistematika Penyusunan Dokumen RKPD Kabupaten Polewali Mandar Tahun 2025.

1.5. Maksud dan tujuan

Menjelaskan maksud dan tujuan penyusunan Dokumen RKPD Kabupaten Polewali Mandar Tahun 2025.

BAB II : GAMBARAN UMUM KONDISI DAERAH

2.1 Kondisi Umum Daerah

Menjelaskan kondisi geografi, demografi, kesejahteraan masyarakat, pelayanan umum dan daya saing daerah.

2.2 Evaluasi Pelaksanaan program kegiatan

Evaluasi pelaksanaan program dan kegiatan RKPD sampai dengan tahun berjalan dan realisasi RPJMD mencakup capaian kinerja penyelenggaraan pemerintahan daerah menurut urusan/bidang urusan pemerintahan daerah, realisasi target kinerja, dan Perangkat Daerah penanggung jawab.

2.3 Permasalahan Pembangunan Daerah

Menjelaskan Permasalahan pembangunan daerah berisi rumusan umum permasalahan pembangunan daerah berdasarkan hasil analisis gambaran umum kondisi daerah dan evaluasi pelaksanaan program dan kegiatan RKPD Kabupaten Polewali Mandar tahun 2025 yang memerlukan solusi dan akselerasi pembangunan yang membutuhkan kolaborasi dan inovasi tahun 2025.

2.4 Isu Strategis Pembangunan Daerah

Menjelaskan isu strategis pembangunan daerah berisi kondisi atau hal yang harus diperhatikan atau dikedepankan dalam perencanaan pembangunan daerah pada tahun 2025 karena dampaknya yang signifikan bagi daerah dengan karakteristik bersifat penting, mendasar, mendesak, berjangka menengah/panjang, dan menentukan pencapaian tujuan penyelenggaraan pemerintahan daerah di masa yang akan datang.

BAB III : KERANGKA EKONOMI DAERAH DAN KEUANGAN DAERAH

3.1 Arah Kebijakan Ekonomi Daerah

Menjelaskan arah kebijakan pembangunan ekonomi nasional, proyeksi dan tantangan pembangunan ekonomi nasional, Provinsi Sulawesi Barat.

3.2 Arah Kebijakan Keuangan Daerah

Menjelaskan arah kebijakan pendapatan, belanja dan pembiayaan tahun 2025 serta pendanaan pembangunan lainnya.

BAB IV : SASARAN DAN PRIORITAS PEMBANGUNAN DAERAH

4.1 Tujuan dan Sasaran Pembangunan

Menjelaskan tujuan dan sasaran pembangunan daerah.

4.2 Tema Pembangunan

Menjelaskan tema pembangunan yang dirumuskan tahun 2025 dengan menyelaraskan tema pembangunan nasional dan provinsi.

4.3 Prioritas Pembangunan

Menjelaskan prioritas pembangunan tahun 2025 baik di tingkat nasional, Provinsi Sulawesi Barat maupun Kabupaten Polewali Mandar.

BAB V : RENCANA KERJA DAN PENDANAAN DAERAH

Menjelaskan program dan kegiatan yang didanai oleh Pemerintah Kabupaten Polewali Mandar tahun 2025 yang secara eksplisit menjelaskan rencana program dan kegiatan prioritas daerah yang disusun berdasarkan evaluasi pembangunan tahunan, kedudukan tahun RKPD dan capaian kinerja yang direncanakan dalam RPJMD.

BAB VI : KINERJA PENYELENGGARAAN PEMERINTAH DAERAH

6.1 Indikator Kinerja Utama Daerah

Menjelaskan indikator kinerja utama penyelenggaraan pemerintah

6.2 Indikator Kinerja Daerah

Menjelaskan indikator kinerja daerah pemerintah Kabupaten Polewali Mandar tahun 2025.

BAB VII : PENUTUP

Menjelaskan tentang kaidah-kaidah pokok pelaksanaan serta hal-hal pokok yang tercantum dalam dokumen RKPD Kabupaten Polewali Mandar Tahun 2025.

BAB II GAMBARAN UMUM

2.1 KONDISI UMUM DAERAH

2.1.1 ASPEK GEOGRAFI DAN DEMOGRAFI

Kondisi umum kondisi daerah Kabupaten Polewali Mandar adalah keadaan geografi dan demografi yang merupakan gambaran dari; luas dan batas wilayah administrasi, letak dan kondisi geografi, topografi, hidroplogi, penggunaan lahan, kawasan budidaya, potensi pengembangan wilayah, wilayah bencana dan demografi di wilayah Kabupaten Polewali Mandar. Masing-masing keadaan geografi dan demografik dapat dijelaskan sebagai berikut:

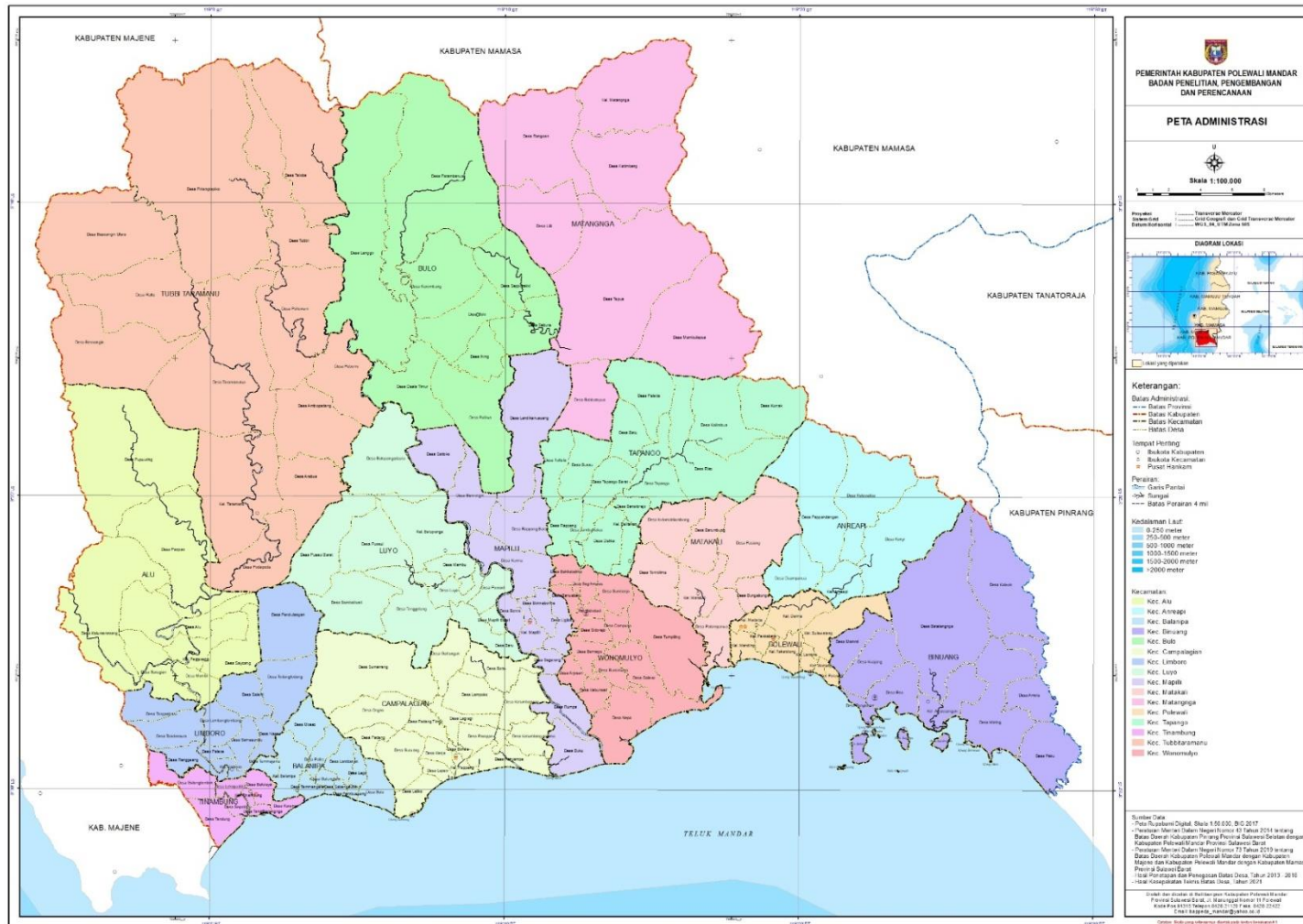
2.1.1.1 LUAS DAN BATAS WILAYAH ADMINISTRASI

Kabupaten Polewali Mandar dengan ibukota Polewali merupakan salah satu dari enam kabupaten yang berada di wilayah Provinsi Sulawesi Barat, secara geografis memiliki luas dan batas Wilayah serta peta administrasi.

Luas Kabupaten Polewali Mandar meliputi luas wilayah darat dan luas wilayah laut serta panjang pantai. Luas wilayah darat $\pm 2.074,76$ Km² dan luas wilayah laut ± 460 km², serta panjang garis pantai $\pm 101,99$ Km². Batas wilayah Administrasi berdasarkan letak geografis, Kabupaten Polewali Mandar berbatasan dengan :

- Sebelah Utara berbatasan dengan Kabupaten Mamasa
- Sebelah Selatan berbatasan dengan Selat Makassar
- Sebelah Timur berbatasan dengan Kabupaten Pinrang
- Sebelah Barat berbatasan dengan Kabupaten Majene

Gambar 2. 1 Peta Administrasi Kabupaten Polewali Mandar



Sumber data : RTRW Kabupaten Polewali Mandar, 2012-2032

Luas wilayah menurut kecamatan di Kabupaten Polewali Mandar terbagi ke dalam 16 (enam belas) kecamatan yang terdiri atas 144 desa dan 23 kelurahan dengan luas wilayah 2.074,76 Km². Kecamatan Tubbi Taramanu merupakan kecamatan terluas dengan luas wilayah 430,56 Km² atau 20,75 persen dari luas wilayah keseluruhan Kabupaten Polewali Mandar. Sementara kecamatan dengan luas wilayah terkecil adalah Kecamatan Tinambung dengan luas 22,02 Km² atau hanya 1,06 persen dari total luas wilayah Kabupaten Polewali Mandar. Luas wilayah menurut kecamatan dapat dilihat pada tabel berikut ini :

Tabel 2. 1 Luas Wilayah Menurut Kecamatan
Kabupaten Polewali Mandar Tahun 2023

No.	Kecamatan	Luas Area (Km ²)	Persentase Terhadap Luas Kabupaten Polewali Mandar (%)
1	Tinambung	22,02	1,06
2	Balanipa	33,03	1,59
3	Limboro	65,06	3,14
4	Tubbi Taramanu	430,56	20,75
5	Alu	173,63	8,37
6	Campalagian	116,01	5,59
7	Luyo	123,71	5,96
8	Wonomulyo	75,56	3,64
9	Mapilli	102,53	4,94
10	Tapango	127,50	6,15
11	Matakali	72,70	3,50
12	Polewali	30,36	1,46
13	Binuang	145,82	7,03
14	Anreapi	91,09	4,39
15	Matangnga	236,80	11,41
16	Bulo	228,38	11,01
Kabupaten Polewali Mandar		2.074,76	100,00

Sumber Data : BPS Kabupaten Polewali Mandar, 2024

2.1.1.2 LETAK DAN KONDISI GEOGRAFI

Letak geografi Kabupaten Polewali Mandar terletak pada posisi 0304'7,83" - 3032' 3,79" Lintang Selatan dan 118053' 57,55"-1190 29' 33,31" Bujur Timur. kecamatan dengan ketinggian dari permukaan laut terletak dengan satuan ukuran meter di atas permukaan laut (mdpl) pada wilayah Kecamatan Bulo yaitu 480 mdpl dan kecamatan terendah dari permukaan laut terletak pada wilayah Kecamatan

Polewali yaitu 12 mdpl. Letak geografi dan ketinggian dari permukaan laut menurut kecamatan dapat dilihat pada tabel berikut ini:

Tabel 2. 2
Letak Geografi dan Ketinggian dari Permukaan Laut Menurut Kecamatan Kabupaten Polewali Mandar Tahun 2023

No.	Kecamatan	Letak Geografi		Ketinggian (mdpl)
		Lintang Selatan	Bujur Timur	
1	Tinambung	3° 30'14.863"S	119°0'25.851"E	25
2	Balanipa	3° 29'7.109"S	119°3'51.1931"E	25
3	Limboro	3° 26'52.442"S	119°1'3.260"E	25
4	Tubbi Taramanu	3° 13'13.495"S	119°0'24.366"E	100
5	Alu	3° 22'3.539"S	118°58'0.719"E	50
6	Campalagian	3° 27'15.375"S	119°7'31.958"E	12
7	Luyo	3° 21'56.414"S	119°6'21.975"E	25
8	Wonomulyo	3° 25'23.888"S	119°14'9.489"E	13
9	Mapilli	3° 21'29.259"S	119°10'31.480"E	18
10	Tapango	3° 18'39.784"S	119°15'18.772"E	50
11	Matakali	3° 22'7.263"S	119°17'8.657"E	12
12	Bulo	3° 12'16.300"S	119°7'36.059"E	485
13	Polewali	3° 24'39.456"S	119°20'3.884"E	13
14	Binuang	3° 25'19.275"S	119°25'28.360"E	25
15	Anreapi	3° 20'44.795"S	119°21'47.552"E	50
16	Matangnga	3° 10'51.710"S	119°13'41.558"E	295

Sumber Data : BPS Kabupaten Polewali Mandar, 2024

2.1.1.3 TOPOGRAFI

Topografi wilayah Kabupaten Polewali Mandar yaitu bentuk permukaan bumi Polewali Mandar yaitu datar, landai, bergelombang dan bukit serta bergunung. Luas penyebaran kelas topografi dan kelas lereng sebagian besar atau 41-60 persen dari luas kabupaten memiliki topografi bergunung dengan luas 69,50 persen dari luas topografi kabupaten, dan sisanya sekitar 2 persen dari luas kabupaten memiliki topografi datar atau sebesar 26,55 dari luas topografi kabupaten

Kondisi topografi Polewali Mandar ini, dalam perencanaan pembangunan di kabupaten dilaksanakan dengan ekstra hati-hati agar sumberdaya alam yang tersedia dapat bermanfaat secara optimal dan berkelanjutan. Luas penyebaran kelas topografi dan kelas lereng di wilayah Kabupaten Polewali Mandar dapat dilihat pada tabel berikut ini:

Tabel 2. 3
Luas Penyebaran Kelas Topografi dan Kelas Lereng
Kabupaten Polewali Mandar Tahun 2023

No.	Topografi	Kelas Lereng (%)	Luas (Ha)	Persen (%)
1	Datar	0-2	33.773,38	16
2	Agak datar	>2-8	26.022,10	13
3	Landai	>8-15	18.941,29	9
4	Agak curam / bergelombang	>15-25	22.104,35	11
5	Curam / Berbukit	>25-40	46.200,19	22
6	Sangat curam / bergunung	>40	60.435,36	29
Total			207.476,67	

Sumber Data : Hasil Olahan Balitbangren Kabupaten Polewali Mandar, 2024

2.1.1.4 HIDROLOGI

Daerah Aliran Sungai (DAS) yang merupakan suatu kawasan yang dibatasi oleh titik-titik tinggi dimana air berasal dari air hujan yang jatuh dan terkumpul serta mengalir melalui sungai, di Kabupaten Polewali Mandar seluas 207.477.56 ha, Daerah Aliran Sungai terbesar terdapat pada daerah Maloso yaitu seluas 98.894.60 ha dan Daerah Aliran Sungai terkecil terdapat di daerah pulau yaitu 317.44 ha. Daerah Aliran Sungai terhadap lima sungai di Kabupaten Polewali Mandar dapat dilihat pada tabel berikut ini :

Tabel 2. 4
Daerah Aliran Sungai (DAS)
Kabupaten Polewali Mandar Tahun 2023

No.	Daerah Aliran Sungai	Luas (ha)
1	Binuang	10.374,72
2	Maloso	98.894,60
3	Mandar	46.482
4	Matakali	42.820,12
5	Pulau	317,44
6	Silopo	2997,20
7	Timbo	5591,48
Jumlah		207.477,56

Sumber data : Peta Revisi RTRW Kabupaten Polewali Mandar, 2012-2032

Hidrologi wilayah geografis Kabupaten Polewali Mandar yang memiliki beberapa sungai yang merupakan sumber air yang selanjutnya dimanfaatkan untuk berbagai keperluan vital, diantaranya sebagai sumber air minum, industri, pertanian atau juga pusat listrik tenaga air, serta sebagai sarana rekreasi air. Pada peta Daerah Aliran Sungai Kabupaten Polewali Mandar Wilayah terlihat Sungai Kalukku Karama yang merupakan wilayah sungai lintas provinsi dengan Daerah Aliran Sungai sampai ke wilayah Kabupaten Polewali Mandar, sebagaimana diperlihatkan pada peta gambar berikut :

2.1.1.5 PENGGUNAAN LAHAN

Penggunaan lahan merupakan hasil akhir dari kegiatan intervensi terhadap lahan di permukaan bumi yang bersifat dinamis dan berfungsi untuk memenuhi kebutuhan hidup. Penggunaan lahan di Kabupaten Polewali Mandar sebagian besar berupa lahan perbukitan dan pegunungan yang ditutupi hutan dan semak belukar, sebagian kecilnya berupa lahan datar digunakan untuk usaha di bidang pertanian yang terdiri dari persawahan irigasi, sawah tadah hujan, tambak, tegalan, perkebunan kakao rakyat, perkebunan cengkeh rakyat, pertanian lahan kering/tegalan, dan kebun campuran. Lahan non-pertanian terdiri atas hutan, semak belukar dan rerumputan, gawir dan lahan miring curam, lahan pemukiman/pekarangan, dan pulau karang.

Penyebaran hutan primer dan sekunder masih dijumpai di daerah perbukitan dan pegunungan. Dari hasil pengamatan di lapangan, juga ditemukan beberapa perbukitan/gunung yang telah gundul akibat penebangan kayu serta aktivitas petani pada perkebunan kakao, durian, langsung, dan cengkeh.

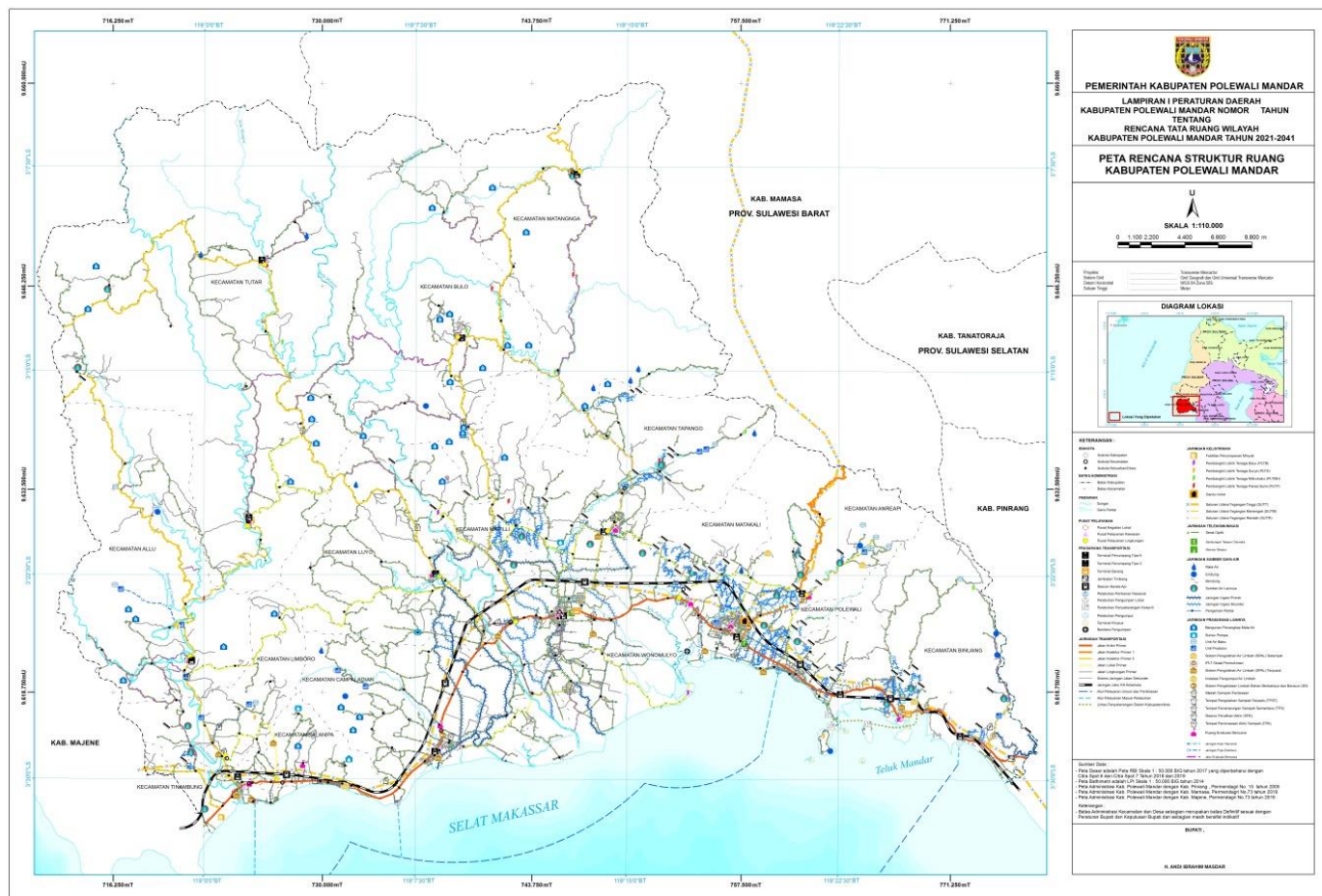
2.1.1.6 KAWASAN BUDIDAYA

Kawasan budidaya adalah wilayah yang ditetapkan sebagai fungsi utama untuk kegiatan budidaya sesuai kondisi dan potensi sumberdaya alam, sumberdaya manusia, dan sumberdaya buatan.

Pengembangan rencana pola ruang wilayah Kabupaten Polewali Mandar, terdapat beberapa kawasan yang merupakan kawasan budidaya strategis, antara lain: kawasan peruntukan hutan produksi, kawasan peruntukan pertanian, kawasan peruntukan perikanan, kawasan peruntukan pertambangan, kawasan peruntukan industri, kawasan peruntukan pariwisata, kawasan peruntukan permukiman, dan kawasan peruntukan lainnya.

Kawasan budidaya akan diuraikan secara rinci pada sub bab yang membahas tentang potensi pengembangan wilayah, untuk lebih jelas mengenai sebaran penggunaan lahan sesuai rencana pola ruang dapat dilihat pada gambar berikut :

Gambar 2.4
Peta Struktur Ruang Kabupaten Polewali Mandar



Sumber data : RTRW Kabupaten Polewali Mandar, 2012-2032

2.1.1.7 POTENSI PENGEMBANGAN WILAYAH

Potensi pengembangan wilayah Kabupaten Polewali Mandar disusun berdasarkan kondisi dan potensi sumberdaya alam, sumberdaya manusia, dan sumberdaya buatan.

Kawasan potensi wilayah yang dikembangkan diantaranya kegiatan budidaya strategis, antara lain : kawasan Lindung, kawasan peruntukan hutan produksi, kawasan peruntukan pertanian, kawasan peruntukan perikanan, kawasan peruntukan pertambangan, kawasan peruntukan industri, kawasan peruntukan pariwisata, kawasan peruntukan permukiman, serta kawasan peruntukan lainnya:

a. Kawasan Lindung

Kawasan lindung adalah kawasan yang ditetapkan dengan fungsi utama melindungi kelestarian dan kemampuan lingkungan hidup yang mencakup sumberdaya alam dan sumberdaya buatan guna kepentingan pembangunan yang berkelanjutan.

Dalam dokumen RTRW Kabupaten Polewali Mandar tahun 2012-2032 disebutkan bahwa kawasan lindung yang ada di Kabupaten Polewali Mandar, antara lain : kawasan hutan lindung, kawasan sempadan (pantai, sungai, jurang, dan sekitar mata air), kawasan pelestarian alam (kawasan pantai berhutan bakau, kawasan konservasi pesisir dan pulau-pulau kecil), kawasan ruang terbuka hijau perkotaan, dan kawasan rawan bencana alam.

Luas kawasan hutan di Kabupaten Polewali Mandar adalah ±94.183 ha dimana proporsi hutan lindung merupakan yang terbesar yaitu 70.425 ha atau 74,77 persen dari total luas hutan yang ada. Data selengkapnya dapat dilihat pada tabel berikut :

Tabel 2. 5
Luas Kawasan Hutan Dirinci Menurut Kecamatan dalam Hektar (ha)
Kabupaten Polewali Mandar Tahun 2023

No	Kecamatan	Luas Kawasan Hutan (ha)				Persentase
		Hutan Lindung	Hutan Produksi Terbatas	Hutan Konservasi	Luas Total	
1	Tinambung	0	0	0	-	-
2	Balanipa	0	0	0	-	-
3	Limboro	1.911,65	0	0	1.911,65	2,03
4	Tubbi Taramanu	23.385,30	4.821,23	0	28.206,53	29,95

No	Kecamatan	Luas Kawasan Hutan (ha)			Luas Total	Persentase
		Hutan Lindung	Hutan Produksi Terbatas	Hutan Konservasi		
5	Alu	15.390,08	0	0	15.390,08	16,34
6	Campalagian	97,22	0	0	97,22	0,10
7	Luyo	73,93	433,91	0	507,84	0,54
8	Wonomulyo	0	0	0	-	0
9	Mapilli	0	2.632,81	0	2.632,81	2,80
10	Tapango	3.373,88	835,11	0	4.208,99	4,47
11	Matakali	2.518,26	0	0	2.518,26	2,67
12	Bulo	2.514,91	11.678,40	0	14.193,31	15,07
13	Polewali	0	0	0	-	-
14	Binuang	4.291,18	0	0	4.291,18	4,56
15	Anreapi	2.933,99	0	733,9	3.667,89	3,89
16	Matangnga	13.934,85	2.622,44	0	16.557,29	17,58
Kabupaten Polewali Mandar		70.425,25	23.023,90	733,90	94.183,05	100,00

Sumber Data : Peta Perkembangan Pengukuhan Kawasan Hutan Tahun 2020

Data Luas Kawasan Hutan dan Peta Kawasan Hutan di wilayah Kabupaten Polewali Mandar, menunjukkan bahwa hutan lindung paling luas terdapat di Kecamatan Tubbi Taramanu sebesar 22.885,01 Ha, sementara Hutan Produksi Terbatas di Kabupaten Polewali Mandar terluas di Kecamatan Bulo yaitu sebesar 11.170,79 Ha.

Kawasan sempadan pantai berdasarkan Keputusan Presiden RI Nomor 32 Tahun 1990 tentang pengelolaan kawasan lindung ditetapkan bahwa daratan sepanjang tepian yang lebarnya proporsional dengan bentuk dan kondisi fisik pantai minimal 100 meter dari titik pasang tertinggi ke arah darat adalah kawasan sempadan pantai. Kawasan ini mempunyai manfaat penting untuk mempertahankan kelestarian fungsi pantai, ketentuan ini ditetapkan semata-mata bertujuan untuk melindungi sumberdaya air yang ada.

Kabupaten Polewali Mandar dengan panjang garis pantai ±94,12 kilometer memiliki kawasan sempadan pantai yang memanjang dari pesisir pantai di Kecamatan Binuang sampai ke Kecamatan Tinambung yang berbatasan dengan Kabupaten Majene.

Pemanfaatan lahan di sepanjang kawasan lindung sempadan pantai Kabupaten Polewali Mandar saat ini didominasi oleh kebun campuran, tambak dan sebagian

permukiman. Diperlukan adanya pengaturan ruang yang terukur untuk kawasan sempadan pantai sehingga tidak terjadi pengrusakan zona lindung bagi ekosistem perairan laut khususnya di perairan Teluk Mandar akibat dari usaha dan kegiatan manusia yang terjadi di darat.

Secara fungsional, kawasan sempadan pantai di Kabupaten Polewali Mandar adalah sebagian merupakan kawasan hutan mangrove yang tersebar di sepanjang wilayah pesisir laut dan merupakan habitat alami hutan bakau (mangrove) yang berfungsi memberi perlindungan kepada mahluk hidup di wilayah pantai dan lautan.

Hutan mangrove pada umumnya berada di sekitar muara sungai, daerah pasang surut atau tepi laut. Tumbuhan mangrove bersifat unik karena merupakan gabungan dari ciri-ciri tumbuhan yang hidup di darat dan di laut. Umumnya mangrove mempunyai system perakaran yang menonjol yang disebut akar nafas (pneumatofor). Sistem perakaran ini merupakan suatu cara adaptasi terhadap keadaan tanah yang miskin oksigen atau bahkan anaerob.

Hutan mangrove di Kabupaten Polewali Mandar umumnya terdapat Kecamatan Binuang seluas ±143,25 ha, selain itu juga terdapat di Kecamatan Wonomulyo seluas ±86,40 ha, Kecamatan Campalagian seluas ±32 ha, Kecamatan Matakali seluas ±10,61 ha, dan Kecamatan Tinambung seluas ±7,37 ha, Jenis-jenis mangrove yang ada di pesisir pantai Kabupaten Polewali Mandar terdiri dari: Bakau (*rhizophora sp.*) Api-api (*avicennia sp.*) Tanjung (*Bruguiera sp.*) Ceriops Tagal Agar lebih jelas, data mengenai sebaran hutan mangrove di Kabupaten Polewali Mandar dapat dilihat pada tabel berikut :

Tabel 2. 6
Sebaran Hutan Mangrove
Kabupaten Polewali Mandar Tahun 2023

No.	Kecamatan	Luas (ha)
1	Binuang	143,25
2	Matakali	10,61
3	Wonomulyo	86,40
4	Campalagian	32,78
5	Tinambung	7,37
	Jumlah	280,41

Sumber Data : Hasil Olahan Balitbangren Kabupaten Polewali Mandar, 2024

Tabel diatas memberikan informasi bahwa total luas hutan mangrove di Kabupaten Polewali Mandar adalah ±280,41 ha, Kecamatan Binuang memiliki kawasan hutan mangrove paling luas yaitu 143,25 ha.

Kondisi eksisting yang ada menunjukkan bahwa hutan mangrove di Kabupaten Polewali Mandar sebagian telah mengalami kerusakan sehingga jumlahnya mulai berkurang. Hal ini tentunya akan berdampak pada abrasi pantai, intrusi air laut lebih jauh ke daratan, mengakibatkan banjir, menurunkan potensi sumberdaya perikanan yang pada akhirnya berdampak pada penurunan produksi perikanan atau menurunnya sumber mata pencaharian penduduk.

Kawasan sempadan sungai adalah kawasan sepanjang kiri kanan sungai, termasuk sungai buatan/kanal/saluran irigasi primer, yang mempunyai manfaat penting untuk mempertahankan kelestarian fungsi sungai. Perlindungan terhadap sempadan sungai dilakukan untuk melindungi sungai dari kegiatan manusia yang dapat mengganggu dan merusak kualitas air sungai, kondisi fisik pinggir dan dasar sungai, serta mengamankan aliran sungai.

Wilayah yang dialiri tidak kurang dari 40 (empat puluh) sungai yang tersebar pada 16 kecamatan. Kondisi pemanfaatan ruang di sepanjang sempadan sungai-sungai ini hampir tidak ada lagi yang berfungsi sebagai kawasan lindung. Sebagian besar lahan di area sempadan sungai didominasi oleh lahan budidaya berupa kebun, sawah dan permukiman.

Pengaturan dan pengelolaan ruang di sepanjang sempadan sungai sangat penting agar manfaatnya sebagai kawasan lindung dapat tetap optimal.

Kawasan konservasi pesisir dan pulau-pulau kecil yang terletak di Kecamatan Binuang terdiri dari Pulo Battoa, Pulo Karemasang, Pulo Tangnga, Pulo Deadea, Pulo Panampeang, Pulo Tarrusan, Pulo Landea, dan Pulo Pasirputih, daftar nama pulau-pulau kecil beserta luasnya dapat dilihat pada tabel berikut :

Tabel 2. 7
Luas Pulau-Pulau Kecil
Kabupaten Polewali Mandar Tahun 2023

No.	Nama Pulau	Luas (ha)	Kecamatan
1	Pulo Battoa	160,27	Binuang
2	Pulo Karemasang	74,63	Binuang
3	Pulo Tangnga	64,48	Binuang
4	Pulo Deadea	6,16	Binuang
5	Pulo Panampeang	5,88	Binuang
6	Pulo Tarrusan	3,91	Binuang
7	Pulo Landea	1,46	Binuang
8	Pulo Pasir Putih	0,63	Binuang

Sumber Data : Hasil Olahan Balitbangren Kabupaten Polewali Mandar, 2024

Kawasan Lindung Lainnya, terdiri atas: kawasan terumbu karang mencakup wilayah perairan Teluk Mandar dan kawasan koridor migrasi atau tempat berkembang biak bagi jenis satwa atau biota laut yang dilindungi, mencakup perlindungan habitat penyu di kawasan pesisir Tanjung Mampie Kecamatan Wonomulyo dan Tanjung Buku Kecamatan Mapilli.

b. Kawasan Peruntukan Hutan Produksi

Kawasan hutan produksi ialah kawasan hutan yang diperuntukkan sebagai kawasan produksi hasil hutan untuk memenuhi kebutuhan masyarakat pada umumnya dan khususnya untuk pembangunan, industri dan ekspor.

Berdasarkan olahan Balitbangren dan perhitungan di atas peta digital yang didelineasi dengan batas wilayah kabupaten berdasarkan Peraturan Menteri Dalam Negeri Nomor 43 Tahun 2014 tentang Batas Daerah Kabupaten Pinrang Provinsi Sulawesi Selatan dengan Kabupaten Polewali Mandar Provinsi Sulawesi Barat dan Peraturan Menteri Dalam Negeri Nomor 73 Tahun 2019 tentang Batas Daerah Kabupaten Polewali Mandar dengan Kabupaten Majene dan Kabupaten Polewali Mandar dengan Kabupaten Mamasa Provinsi Sulawesi Barat, didapatkan gambaran informasi mengenai kawasan hutan produksi di Kabupaten Polewali Mandar disajikan pada tabel berikut:

Tabel 2. 8
Luas Kawasan Hutan Produksi Terbatas dalam Hektar (ha)
Kabupaten Polewali Mandar Tahun 2023

No	Kecamatan	Luas (ha)	Persen
1	Binuang	-	-
2	Bulo	22.928,59	31,87
3	Luyo	1.946,85	2,71
4	Mapilli	12.374,70	17,20
5	Matangnga	16.865,85	23,44
6	Tapango	11.635,30	16,17
7	Tubbi Taramanu	6.200,46	8,62
Jumlah		71.951,75	100,00

Sumber Data : RTRW Kabupaten Polewali Mandar, 2012-2032

Pengelolaan hutan produksi dilakukan dengan pemanfaatan hutan dan pelestarian hasil hutan (kayu dan non kayu), sehingga diperoleh manfaat ekonomi, sosial dan ekologi yang maksimal bagi masyarakat yang tinggal atau berdiam di sekitar kawasan hutan. Pengelolaan kawasan hutan pada areal kawasan hutan produksi di Kabupaten Polewali Mandar dapat berupa:

- Pemanfaatan kawasan;
- Pemanfaatan jasa lingkungan;
- Pemanfaatan hasil hutan kayu; atau
- Pemanfaatan hasil hutan bukan kayu.

Pemanfaatan jasa lingkungan pada hutan produksi dengan tidak merusak fungsi ekosistem atau tidak mengurangi fungsi pokok ekosistem antara lain:

- Usaha wisata alam;
- Usaha olahraga tantangan;
- Usaha pemanfaatan air;
- Usaha perdagangan karbon (carbon trade); atau
- Usaha penyelamatan hutan dan lingkungan.

c. Kawasan Peruntukan Pertanian Tanaman Pangan

Kawasan pertanian tanaman pangan merupakan lahan persawahan yang secara teknis diperuntukkan dan dipergunakan sebagai pertanian lahan basah, dan dapat memberikan manfaat pangan diantaranya :

- Meningkatkan produksi pangan, ekspor dan pendayagunaan investasi;
- Meningkatkan perkembangan pembangunan lintas sektor dan sub sektor serta kegiatan ekonomi sekitarnya;
- Meningkatkan upaya pelestarian kemampuan sumberdaya alam untuk pertanian pangan;

- Meningkatkan pendapatan daerah dan nasional pendapatan masyarakat dan kesejahteraan masyarakat;
- Menciptakan kesempatan kerja.

Total luas lahan sawah di Kabupaten Polewali Mandar adalah ±16.919 Ha, Kecamatan Wonomulyo merupakan daerah yang memiliki lahan sawah paling luas dengan total luas lahan sawah seluas 3.693 Ha. Selain itu lahan sawah juga banyak terdapat di Kecamatan Mapilli, Campalagian, Matakali, Tapango, Binuang, dan Luyo.

Kabupaten Polewali Mandar merupakan salah satu daerah penghasil tanaman pangan di Provinsi Sulawesi Barat yang tersebar di beberapa kecamatan. Untuk lebih jelasnya dapat dilihat pada tabel berikut ini:

Tabel 2. 9
Luas Lahan Pertanian dan Lahan Bukan Pertanian dalam Hektar (ha)
Menurut Kecamatan di Kabupaten Polewali Mandar Tahun 2019 - 2023

No	Kecamatan	2019				2020				2021				2022			2023				
		Lahan Pertanian		Lahan Bukan Pertanian	Jumlah	Lahan Pertanian		Lahan Bukan Pertanian	Jumlah	Lahan Pertanian		Lahan Bukan Pertanian	Jumlah	Lahan Pertanian		Lahan Bukan Pertanian	Jumlah				
		Lahan Sawah (Ha)	Bukan Sawah (Ha)			Lahan Sawah (Ha)	Bukan Sawah (Ha)			Lahan Sawah (Ha)	Bukan Sawah (Ha)			Lahan Sawah (Ha)	Bukan Sawah (Ha)						
1	Tinambung	335	1.562	237	2.134	335	1.562	237	2.314	335	1.562	237	2.134	186,0	1.776	237	2.199	186,0	1.776	249,00	2.211
2	Balanipa	-	3.413	329	3.742	-	3.413	329	3.742	-	3.413	329	3.742	-	2.971	329	3.300	-	2.973	329,00	3.302
3	Limboro	63	4.629	63	4.755	63	4.629	63	4.755	63	4.629	63	4.755	49,0	4.629	1.827	6.505	49,0	5.074	1.827,00	6.950
4	Tutar	600	34.076	1.019	35.695	600	34.076	1.019	35.695	600	34.076	1.019	35.695	164,0	42.126	700	42.990	164,0	42.808	800,00	43.772
5	Alu	-	22.114	716	22.830	-	22.114	716	22.830	-	22.114	716	22.830	3,5	16.710	716	17.429	3,5	15.548,5	716,00	16.268
6	Campalagian	2.227	5.464	1.092,84	8.784	2.279	5.412	1.093	8.784	2.279	5.412	1.093	8.784	2.347,0	8.144	1.093	11.584	2.347,0	8.016,	1.093,00	11.456
7	Luyo	1.899	13.603	158	15.660	1.714	13.195	751	15.660	1.714	13.195	751	15.660	1.215,9	10.392	751	12.359	1.220,0	10.407	751,00	12.378
8	Wonomulyo	3.340	2.978	1.299	7.617	3.340	2.643	1.299	4.276	3.340	2.643	1.299	7.282	3.705,7	2.388	1.547	7.641	3.693,0	2.448,	1.560,00	7.701
9	Mapilli	2.992	5.164	1.019	9.175	2.992	5.164	1.019	9.175	2.992	5.164	1.019	9.175	2.654,3	6.616	1.019	10.289	2.654,0	6.616	1.019,00	10.289
10	Tapango	1.405	10.086	1.090	12.581	1.485	10.006	1.090	11.600	1.485	10.006	1.090	12.581	1.639,6	10.020	1.090	12.750	1.641,0	10.020	1.287,00	12.948
11	Matakali	2.100	3.104	558	5.762	2.100	3.104	558	3.664,10	2.100	3.104	558	5.762	2.100,0	4.440	733	7.273	2.100,0	4.434	733,00	7.267
12	Polewali	1.023	1.228	376	2.627	1.013	1.228	386	2.627	1.013	1.228	386	2.627	1.030,3	1.304	706	3.040	1.030,3	1.324	886,70	3.241
13	Binuang	1.231	9.040	2.063	12.334	1.231	9.040	2.063	4.198	1.231	9.040	2.063	12.334	1.231,0	11.311	2.063	14.605	1.231,0	11.311	2.066,00	14.608
14	Anreapi	409	11.373	680	12.462	411	11.371	680	12.462	411	11.371	680	12.462	306,2	8.282	521	9.109	306,2	8.084,8	521,00	8.912
15	Matangnga	341	22.637	514	23.492	341	22.637	514	23.492	341	22.637	514	23.492	270,0	22.896	514	23.680	270,0	22.675	514,00	23.459
16	Bulo	185	19.899	2.831	22.915	86	19.998	2.831	22.915	86	19.998	2.831	22.915	38,8	22.580	220	22.838	24,50	22.579,6	297,44	22.901,54
Jumlah		18.150	170.370	14.045	202.565	17.990	169.592	14.648	188.009	17.990	169.592	14.648	202.230	16.941,3	176.584	14.065	207.591	16.919,50,	176.094,9	14.649,14	207.663,54

Sumber Data : Dinas Pertanian dan Pangan Kabupaten Polewali Mandar, 2024.

d. Kawasan Peruntukan Pertanian Hortikultura

Kawasan peruntukan pertanian hortikultura adalah kawasan budidaya tanam kebun, yang meliputi pembenihan, pembibitan, kultur jaringan, produksi tanaman, hama dan penyakit, panen, pengemasan dan distribusi. Kawasan peruntukan pertanian hortikultura di Kabupaten Polewali Mandar tersebar di Kecamatan : Binuang, Anreapi, Matakali, Tapango, Bulu, Matangnga, Wonomulyo, Polewali, Campalagian dan Tubbi Taramanu. Perkembangan produksi Pertanian Hortikultura di Kabupaten Polewali Mandar dapat dilihat pada tabel berikut ini:

Tabel 2. 10
Produksi Buah-Buahan
Kabupaten Polewali Mandar Tahun 2019-2023

No	Tanaman Holtikultura	2019	2020	2021	2022	2023
1	Belimbing/ <i>Star Fruit</i>	-	26,6	-	1181,6	1889,44
2	Duku/ <i>Langsat/ Duku</i>	104,131	18530,4	2882,9	3059,1	2740,34
3	Durian/ <i>Durian</i>	36,203	5005,3	25270,8	35993,8	16465,6
4	Jambu Biji/ <i>Guava</i>	443	544,4	282	158,6	538,3
5	Jambu Air/ <i>Rose Apple</i>	-	3,2	-	526,5	900,3
6	Jeruk/ <i>Orange</i>	120	2	288,6	52	46,9
7	Mangga/ <i>Mango</i>	7,944	3273,6	37191	5103,2	4517,95
8	Nangka/ <i>Jack Fruit</i>	2,412	2622,4	318,9	856,2	2899,5
9	Nanas/ <i>Pineapple</i>	1,314	882,5	48,6	348,3	727,35
10	Pepaya/ <i>Papaya</i>	5,168	2488,2	398,7	2031,6	3635,1
11	Pisang/ <i>Banana</i>	79,75	12390,5	3438,7	9263,4	10017,6
12	Rambutan/ <i>Rambutan</i>	152,006	3545,1	612,4	1369,2	10352,5
13	Salak/ <i>Salacca</i>	95	3	0,3	56,7	521,3
14	Bawang Merah/ <i>Shallot</i>	1,156	402,9	213,5	225,6	919,0
15	Bawang Daun/ <i>Welch</i>	162	-	13,1	5	4
16	Sawi/ <i>Collards</i>	507	16,9	27,3	88,5	79,8
17	Kacang Panjang	1,085	342,3	96,6	200,1	187,0
18	Cabe	2,979	191,4	189,7	585,1	681,1
19	Tomat	957	50,1	82,8	102,5	74,0

No	Tanaman Holtikultura	2019	2020	2021	2022	2023
20	Terong	602	67,7	56,6	148,2	73,5
21	Ketimun	717	214	150,4	92,6	65,9
22	Kangkung	2,278	127,2	99,4	91,5	95,4
23	Bayam	1,54	40,9	70,2	78,4	77,4

Sumber Data : Dinas Pertanian dan Pangan Kabupaten Polewali Mandar, 2024

e. Kawasan Peruntukan Perkebunan

Kawasan peruntukan perkebunan adalah kawasan yang memiliki potensi untuk dimanfaatkan dan dikembangkan baik lahan basah atau lahan kering yang diperuntukan untuk produksi perkebunan. Kawasan peruntukan perkebunan di Kabupaten Polewali Mandar yang mencakup tiga kawasan, yaitu : (1) kawasan peruntukan perkebunan kakao tersebar di Kecamatan Tapango, Polewali, Balanipa, Alu, Anreapi, Wonomulyo, Binuang, Matangnga, Limboro, Campalagian, Bulu dan Mapilli; (2) kawasan peruntukan perkebunan kelapa tersebar di Kecamatan Tapango, Polewali, Balanipa, Alu, Anreapi, Wonomulyo, Binuang, Matangnga, Tinambung, Tubbi Taramanu, Matakali, Limboro, Campalagian, Bulu dan Mapilli; dan (3) kawasan peruntukan perkebunan kopi robusta tersebar di Kecamatan Binuang, Anreapi, Tapango, Bulu, Alu, Limboro, Tubbi Taramanu dan Matangnga.

Pembangunan pada sektor perkebunan ini menempuh strategi pemberdayaan di hulu dan memperkuat di hilir guna menciptakan nilai tambah dan daya saing serta melibatkan partisipasi masyarakat dalam penerapan organisasi modern berdasarkan ilmu pengetahuan dan teknologi. Kriteria lahan yang dibutuhkan bagi pengembangan tanaman perkebunan sangat beragam sesuai dengan jenis komoditinya, pada dasarnya berbagai jenis tanaman perkebunan dapat tumbuh dengan baik pada ketinggian antara 0-2.500 meter di atas permukaan laut. Untuk lebih jelasnya dapat dilihat pada tabel berikut ini:

Tabel 2. 11
Kriteria Kesesuaian Lahan untuk Perkebunan
di Kabupaten Polewali Mandar Tahun 2023

No.	Kriteria	Sesuai	Sesuai Bersyarat	Tidak Sesuai
1	Jenis Tanah	Litosol, Andosol, Podsolik	Alluvial, Grumosol, Regosol	Mediteran, Litosol
2	Kelerengan	0-15%	15-40%	>40%
3	Solum Tanah	>60 cm	30-60 cm	>30 cm
4	Tekstur Tanah	Berliat, Berdebu, halus	Berliat, Berdebu, Kasar	Berkuarsa
5	Prositas	Tinggi-Sangat Tinggi	Sedang dan Rendah	Sangat Rendah
6	Curah Hujan	400-500 mm	-	<400
7	Drainase	Baik	Agak Cepat	Sangat Cepat
8	Banjir genangan musiman, genangan	Tanpa Genangan	Antara 24 Bulan	>4 Bulan

Sumber Data : RTRW Kabupaten Polewali Mandar, 2012-2032

f. Kawasan Peruntukan Peternakan

Kawasan peruntukan peternakan terbagi atas tiga kawasan budidaya, yaitu: (1) kawasan budidaya ternak besar tersebar di Kecamatan Binuang, Matakali, Anreapi, Wonomulyo, Mapilli, Tapango, Bulu, Campalagian, Tubbi Taramanu dan Matangnga; (2) kawasan budidaya ternak kecil tersebar di Kecamatan Luyo, Campalagian, Balanipa, Tinambung, Limboro, Alu dan Tubbi Taramanu; dan (3) kawasan budidaya ternak unggas tersebar di Kecamatan Binuang, Matakali, Wonomulyo, Campalagian, Tinambung dan Limboro.

Kesesuaian lahan untuk peternakan hanya mengacu pada kelas untuk padang penggembalaan (pasture), hal ini disebabkan komoditas peternakan tidak mengharuskan persyaratan tanah dan iklim yang spesifik. Kabupaten Polewali Mandar memiliki potensi pengembangan ternak besar maupun ternak kecil dan unggas.

Khusus untuk ternak besar pemasarannya melalui perdagangan antar pulau, sedangkan ternak kecil sebagai konsumsi lokal. Dari kurun waktu tahun 2019-20223 terdapat 3 jenis ternak yang paling banyak keluar dari Kabupaten Polewali Mandar adalah itik sebanyak 144.461 ekor, ayam sebanyak 123.726 ekor dan kambing sebanyak 89.157 ekor.

Data jenis dan jumlah ternak yang keluar di kabupaten Polewali Mandar selama tahun 2018-2022, lebih jelasnya dapat dilihat pada tabel berikut ini :

Tabel 2. 12
Jumlah Ternak yang Keluar
Kabupaten Polewali Mandar Tahun 2019-2023

No.	Jenis Ternak	2019	2020	2021	2022	2023	Jumlah
1	Sapi/ Cow	471	602	864	1.034	170	3.141
2	Kerbau/ Buffalo	14	25	1	0	0	40
3	Kuda/ Horse	13	21	6	13	4	57
4	Kambing/ Goat	21.088	25.435	25.514	17.110	10	89.157
5	Ayam/Hens	69.421	21.841	6.261	19.735	6.470	123.728
6	Itik/ Duck	34.880	2.720	3.410	57.331	46.120	144.461

Sumber Data : Dinas Pertanian dan Pangan Kabupaten Polewali Mandar, 2024

g. Kawasan Peruntukan Perikanan

Kawasan peruntukan perikanan adalah kawasan yang terdiri atas tiga kawasan perikanan yaitu : kawasan peruntukan perikanan tangkap, kawasan peruntukan perikanan budidaya serta kawasan peruntukan pengolahan dan pemasaran hasil perikanan.

Potensi kelautan dan perikanan di Kabupaten Polewali Mandar tersebar di 8 kecamatan dan 27 Desa/Kelurahan dengan panjang garis pantai ±101,99 Kilometer yang membentang dari Desa Paku Kecamatan Binuang hingga Desa Tandung Kecamatan Tinambung yang di dalamnya terdapat 7 buah pulau.

Produksi perikanan tangkap komoditi unggulan di Kabupaten Polewali Mandar pada periode 2019-2023 terbesar pertama adalah bandeng sebesar 37.153,35 ton, kedua cakalang sebesar 34.931,85 ton dan ketiga tongkol sebesar 15.488,31 ton. Pada tahun 2023 terdapat komoditi unggulan yang mengalami kenaikan yaitu komoditi tuna sebesar 1.536,20 ton dari 991,13 ton di tahun 2022 atau 35,48%, hal ini dipengaruhi penyesuaian perubahan penggunaan beberapa jenis alat tangkap di perairan Indonesia.

Secara keseluruhan 10 jenis produksi perikanan tangkap komoditi unggulan di Kabupaten Polewali Mandar selama tahun 2019-2023 dapat dilihat pada tabel berikut :

Tabel 2. 13
Produksi Perikanan Tangkap Komoditi Unggulan
Kabupaten Polewali Mandar Tahun 2019-2023

No.	Jenis Komoditi Perikanan Unggulan	Produksi (Ton/Tahun)					Jumlah
		2019	2020	2021	2022	2023	
1	Tuna	3.966,46	3.916,94	2.690,05	991,13	1.536,20	13.100,78
2	Cakalang	5.293,90	6.269,96	6.404,24	9.584,80	7.378,95	34.931,85
3	Tongkol	2.285,60	2.309,66	3.122,55	3.414,30	4.356,20	15.488,31
4	Telur Ikan Terbang	7,7	7,7	7,7	7,7	7,7	38,5
5	Layang	1.783,13	1.756,31	1.286,26	1.259,42	1.741,80	7.826,92
6	Kakap/ Kerapu	304,9	352,89	562,48	1.642,10	896,65	3.759,02
7	Cumi-cumi	17,86	20,6	23,78	27,00	27,25	116,49
8	Udang Windu	993,29	3.769,73	2.377,35	2.387,32	2.387,35	11.915,04
9	Rumput Laut Kering	1.289,89	1.437,73	1.471,62	1.444,65	1.444,65	7.088,54
10	Bandeng	9.156,86	11.489,43	5.500,92	5.500,99	5.505,15	37.153,35

Sumber Data : Dinas Kelautan dan Perikanan Kabupaten Polewali Mandar, 2024

Kawasan peruntukan perikanan berupa kawasan peruntukan perikanan budidaya air tawar, budidaya Tambak dan budidaya Rumput laut. Hasil produksi perikanan ini capaian selama lima tahun terakhir 2019-2023 menunjukkan peningkatan produksi signifikan dari tahun ke tahun.

Budidaya air tawar, mengalami trend yang sangat positif. Ikan Nila dengan Produksi 8.319,50 Ton di Tahun 2021 meningkat menjadi 8.319,74 Ton di Tahun 2023, Produksi Ikan Mas di Tahun 2020 hanya sebesar 335,78 Ton menjadi 1.583,53 di Tahun 2023, dan untuk produksi Ikan Lele dari 5.236,80 Ton di tahun 2021 menjadi 5.236,87 Tahun 2023.

Budidaya tambak, berupa produksi ikan Bandeng dan Udang menunjukkan produksi Udang pada tahun 2019 dibandingkan dengan produksi tahun 2023 menunjukkan peningkatan diatas 45 persen, ada dua tambahan jenis udang yang diproduksi ditahun 2021 - 2023 yaitu jenis udang vaname dan udang Putih yang sebelumnya hanya satu jenis udang yaitu udang windu di dua tahun terakhir yaitu tahun 2019 – 2020, Sementara pada budidaya tambak produksi Ikan bandeng dalam lima tahun terakhir pada tahun 2019 – 2023 mengalami fluktuatif ,pada tahun 2019 sebanyak 9.725,86 ton, dan pada tahun 2020 adalah jumlah tertinggi produksi bandeng sebanyak 11.489,43 tetapi pada tahun 2023 mengalami penurunan produksi yang signifikan sebanyak 5.505,15 ton atau menurun sebesar 52,09 persen dari tahun sebelumnya.

Budidaya rumput laut, berupa produksi rumput laut basah dan kering menunjukkan produksi rumput laut basah jauh lebih besar dibandingkan dengan produksi rumput laut kering.

Produksi perikanan Budidaya dan Rumput laut Tahun 2019-2023 dapat dilihat pada tabel berikut:

Tabel 2. 14
Produksi Perikanan Budidaya dan Rumput Laut
Kabupaten Polewali Mandar Tahun 2019-2023

No.	Jenis Budidaya	2019	2020	2021	2022	2023	Jumlah
1	Budidaya Air Tawar						
	Luas Kolam dan Minapadi (ha)	608	608	608	608	608	608
	Produksi Ikan Nila (Ton)	609,78	627,33	8.319,50	8.319,68	8.319,74.	26.196,30
	Produksi Ikan Mas (Ton)	301,48	335,78	1.583,71	1.583,50	1.583,53	5.388,00
	Produksi Ikan Lele (Ton)	46,88	101,37	5.236,80	5.236,85	5.236,87	15.858,77
	Produksi Ikan Gabus (Ton)			225,28	225,24	225,27	675,79
2	Budidaya Tambak						
	Luas Tambak (Ha)	5.116,75	5.116,75	5.116,75	5.116,75	5.116,75	5.116,75
	Produksi Bandeng (Ton)	9.725,86	11.489,43	5.500,92	5.500,99	5.505,15	37.722,35
	Produksi Udang Windu (Ton)	2.005,48	6.302,11	2.377,35	2.387,32	2.387,35	15.459,61
	Produksi Udang Vanamae (Ton)			9.518,61	9.505,15	9.506,34	28.530,10
	Produksi Udang Putih (Ton)			303,28	303,21	303,24	909,73
3	Budidaya Rumput Laut						
	Luas Lahan Budidaya (Ha)	1.144,00	1.144,00	1.144	1.144	1.144	1.144
	Produksi Rumput Laut Basah (Ton)	11.609,00	12.939,60	14.716,21	14.446,48	14.446,48	68.157,77
	Produksi Rumput Laut Kering (Ton)	1.289,89	1.437,73	1.299,84	1.444,65	1.444,65	6.916,76

Sumber Data : Dinas Kelautan dan Perikanan Kabupaten Polewali Mandar, 2024

h. Kawasan Peruntukan Industri

Kawasan peruntukan industri adalah bentangan lahan yang diperuntukkan bagi kegiatan Industri berdasarkan Rencana Tata Ruang Wilayah yang ditetapkan sesuai dengan ketentuan peraturan perundang-undangan, sedangkan Kawasan Industri adalah kawasan tempat pemusatan kegiatan Industri yang dilengkapi dengan sarana dan prasarana penunjang yang dikembangkan dan dikelola oleh Perusahaan Kawasan Industri (Peraturan Pemerintah Republik Indonesia Nomor 142 Tahun 2015, tentang Kawasan Industri).

Kawasan peruntukan industri di Kabupaten Polewali Mandar terbagi atas tiga kawasan, yaitu: kawasan peruntukan industri pengolahan hasil pertanian di Kecamatan Polewali, Kecamatan Wonomulyo, dan Kecamatan Binuang; kawasan peruntukan industri pengolahan hasil peternakan di Kecamatan Anreapi, Kecamatan Binuang, dan Kecamatan Tapango, dan kawasan peruntukan industri pengolahan hasil perikanan di Kecamatan Wonomulyo, Kecamatan Binuang, dan Kecamatan Polewali.

Perhatian arahan pembangunan untuk kawasan industri adalah:

- Pengembangan kawasan industri diarahkan pada kawasan-kawasan yang memungkinkan berjalannya aktifitas industri;
- Pengendalian kawasan yang merusak dilakukan penutupan aktifitas, pemindahan (relokasi), rehabilitasi apabila terjadi kerusakan dan penertiban;
- Optimalisasi koordindasi antar sektor dan instansi meliputi: perizinan, pemanfaatan pengawasan/monitoring dan pelaporan;
- Pengembangan investasi dan kemudahan administrasi kawasan industri meliputi kawasan yang sesuai dengan kriteria kawasan deliniasi kawasan disesuaikan dengan ketersediaan bahan baku dan ketersediaan sarana dan prasarana

i. Kawasan Peruntukan Pariwisata

Kawasan peruntukan pariwisata adalah kawasan yang secara teknis dapat digunakan untuk kegiatan pariwisata serta tidak mengganggu kelestarian budaya, keindahan alam dan lingkungan hidup. Kawasan Pariwisata ini terbagi atas dua kawasan, yaitu: kawasan wisata budaya dan kawasan wisata alam.

Kawasan Peruntukan Pariwisata Budaya terdiri dari:

- Pariwisata Budaya Tradisional Mandar di Kecamatan: Tinambung, Limboro, Balanipa, Alu, Campalagian, Luyo, dan Tubbi Taramanu;
- Pariwisata Budaya Tradisional Jawa di Kecamatan Wonomulyo.

Kawasan Peruntukan Pariwisata Alam terdiri dari:

- Wisata Pantai Pulau Pasir Putih di Kecamatan Binuang, Pantai Bahari di Kecamatan Polewali, Pantai Labuang di Kecamatan Campalagian, Pantai Palippis di Kecamatan Balanipa, Tanjung Mampie di Kecamatan Wonomulyo;
- Wisata Bawah Laut (penyelaman/snorkling) di sebelah Utara Pulau Pasir Putih Kecamatan Binuang, perairan Pantai Labuang di Kecamatan Campalagian, Perairan Palippis di Kecamatan Balanipa;
- Wisata Air Terjun di Kecamatan Tapango, Kecamatan Binuang dan Kecamatan Anreapi;
- Wisata Agro di Kecamatan Anreapi, Kecamatan Binuang, Kecamatan Bulu, dan Kecamatan Matakali.

Perhatian Arahkan pengelolaan kawasan pariwisata:

- Penetapan batas kawasan/objek wisata;
- Pengendalian aktifitas objek wisata yang merusak melalui monitoring/pengawasan, pelaporan dan peneanaan sanksi;
- Peningkatan pengelolaan kawasan wisata dan Peningkatan rehabilitasi kawasan yang telah mengalami kerusakan;
- Kegiatan pariwisata yang akan dilakukan dan sedang dilaksanakan sebelumnya telah memenuhi syarat AMDAL;
- Partisipasi aktif masyarakat sekitar kawasan dan Pemeliharaan kawasan-kawasan wisata;
- Promosi pariwisata melalui media cetak, elektronik, booklet maupun poster-poster, dan Optimalisasi koordinasi antar sektor dalam mengembangkan objek pariwisata.

j. Kawasan Peruntukan Permukiman

Kawasan permukiman adalah bagian dari lingkungan hidup di luar kawasan lindung, baik di perkotaan maupun perdesaan yang berfungsi sebagai lingkungan tempat tinggal atau lingkungan hunian dan tempat kegiatan yang mendukung perikehidupan dan penghidupan.

Satuan lingkungan permukiman berupa kawasan perumahan dalam berbagai bentuk dan ukuran dengan penataan ruang, prasarana dan sarana lingkungan yang terstruktur.

Deliniasi Kawasan Permukiman di Kabupaten Polewali Mandar menggunakan kriteria-kriteria sebagai berikut:

- Kemiringan lereng relatif rendah (0-15 persen);
- Tidak berada pada daerah banjir;
- Tidak berada pada daerah resapan air;
- Tersedia air baku yang cukup;
- Bebas dari gangguan bahaya dan gangguan geologi lingkungan;
- Mempunyai tingkat aksesibilitas dan dapat dijangkau;
- Tidak berada pada daerah rawan gempa;
- Berada dekat dengan pusat kota;

- Tidak berada dalam kawasan lindung.

Kawasan permukiman di Kabupaten Polewali Mandar lokasinya menyebar mengikuti pola jalur jalan di berbagai kecamatan. Jenis permukiman pada umumnya bervariasi ada yang dibangun secara swadaya oleh masyarakat, namun ada pula yang dibangun secara formal oleh pemerintah dan developer.

Berdasarkan kriteria kawasan permukiman, maka hampir semua wilayah di Kabupaten Polewali Mandar berpotensi untuk dikembangkan menjadi kawasan permukiman karena memiliki topografi yang relatif landai di beberapa wilayah Kecamatan: Tinambung, Balanipa, Limboro, Alu, Campalagian, Luyo, Tubbitaramanu, Bulu, Matangnga, Anreapi, Wonomulyo, Polewali, Matakali dan Binuang.

Beberapa wilayah di Kecamatan Bulu dan Kecamatan Tubbitaramanu diarahkan sebagai kawasan permukiman transmigrasi untuk membuka pusat-pusat pertumbuhan wilayah.

Adapun arah pengembangan sistem pusat permukiman perdesaan meliputi:

1. Sistem pusat permukiman perdesaan diarahkan sebagai pusat pengelolaan sumberdaya wilayah yang berpotensi;
2. Peningkatan interaksi dan aksesibilitas antar sistem pusat permukiman perdesaan dan antar pusat permukiman perdesaan dengan pusat permukiman perkotaan;
3. Mengembangkan sarana dan prasarana penunjang sistem pusat permukiman dengan mempertimbangkan skala pelayanan dan kebutuhan;
4. Menyusun rencana pengembangan prasarana untuk keterpaduan program dalam kawasan dengan pusat-pusat permukiman seperti air bersih, jaringan jalan, drainase, jaringan listrik dan telekomunikasi;
5. Mengembangkan sistem transportasi yang sinergis dengan sistem permukiman terutama dengan pusat distribusi hasil pengelolaan sumber daya dan pengembangan kegiatan usaha;
6. Mendorong peran serta swasta dan pengembangan ekonomi dan investasi dalam pengembangan/kegiatan usaha dan prasarana;
7. Arah pengembangan sistem pusat permukiman perkotaan meliputi;
8. Peningkatan interaksi dan aksesibilitas antar sistem pusat permukiman perkotaan, dan antar pusat permukiman perkotaan dengan pusat permukiman perdesaan;
9. Pengembangan sarana dan prasarana penunjang sistem pusat permukiman perkotaan dengan mempertimbangkan skala pelayanan dan kebutuhan;

10. Sistem pusat permukiman perkotaan pengembangannya diarahkan sebagai pusat pelayanan dan pusat perekonomian, selain pusat koleksi dan distribusi barang dan jasa dan penunjang perkembangan sistem pusat permukiman perdesaan;
11. Menyusun rencana pengembangan prasarana untuk keterpaduan program kawasan dengan pusat-pusat permukiman seperti air bersih, jaringan jalan, drainase, jaringan listrik dan telekomunikasi;
12. Mengembangkan sistem transportasi yang sinergis dengan sistem permukiman dan penembangan kegiatan usaha;
13. Mendorong peran serta swasta dan pengembangan ekonomi dan investasi prasarana.

2.1.1.8 WILAYAH RAWAN BENCANA

Wilayah Rawan Bencana adalah wilayah yang memiliki kondisi atau karakteristik geologis, biologis, hidrologis, klimatologis, geografis, sosial, budaya politik, ekonomi dan teknologi yang untuk jangka waktu tertentu tidak dapat atau tidak mampu mencegah, meredam, mencapai kesiapan, sehingga mengurangi kemampuan untuk menanggapi dampak buruk bahaya tertentu.

Posisi geografis, topografi wilayah, dan kondisi alam, Kabupaten Polewali Mandar cukup rentan terhadap bencana alam. Wilayah rawan bencana alam di Kabupaten Polewali Mandar, antara lain :

- Bencana Kebakaran hutan dan lahan meliputi wilayah Kecamatan Tinambung, Balanipa, Campalagian, Bulu, Polewali dan Binuang;
- Banjir meliputi Kecamatan Tapango, Matakali, Polewali, Anreapi, dan Matangnga;
- Kawasan gelombang pasang dan banjir rob tersebar di wilayah pesisir meliputi Kecamatan Tinambung, Balanipa, Campalagian, Mapilli, Wonomulyo, Matakali, Polewali dan Binuang;
- Kawasan rawan banjir meliputi wilayah Kecamatan Tinambung, Limboro, Campalagian, Luyo, Mapilli, Wonomulyo, Tapango, Matakali, Binuang dan Polewali;
- Kawasan rawan gempa bumi berdasarkan riwayat kegempaan terutama di wilayah Kecamatan Wonomulyo, Mapilli, Luyo, Campalagian, Balanipa, Tinambung, Limboro, Alu dan Tubbi Taramanu;
- Kawasan rawan gerakan tanah adalah kawasan yang sering terjadi gerakan tanah pada kawasan perbukitan terjal tersebar di Kecamatan Alu, Tubbi Taramanu, Bulu, Anreapi, dan Matangnga;

- Kawasan rawan tsunami adalah kawasan pantai yang berada pada zona kerawanan tinggi dengan daerah topografi yang landai dengan ketinggian <10 meter di atas permukaan laut, terutama di bagian pesisir Kecamatan Tinambung, Balanipa, Campalagian, Mapilli, Wonomulyo, Matakali, Polewali dan Binuang;
- Kawasan rawan intrusi air laut meliputi wilayah pesisir Kecamatan Tinambung, Balanipa, Campalagian, Mapilli, Wonomulyo, Matakali, Polewali dan Binuang.

Jenis bencana alam yang sering terjadi di Kabupaten Polewali Mandar dapat dilihat pada tabel berikut ini:

Tabel 2. 15
Jumlah, Jenis dan Intensitas Bencana Menurut Kecamatan
Kabupaten Polewali Mandar Tahun 2019-2023

No	Kecamatan	Jenis Bencana	2019 (Kali)	2020 (Kali)	2021 (Kali)	2022 (Kali)	2023 (Kali)
1	Tinambung	1. Banjir	-	1	-	2	-
		2. Tanah Longsor	-	-	-	-	-
		3. Kebakaran Hutan dan Lahan	-	-	-	-	1
		4. Kekeringan	1	-	-	-	-
		5. Gelombang Ekstrim dan Abrasi	-	-	1	1	-
		6. Cuaca Ekstrim/Angin Puting Beliung	2	3	2	2	2
		7. Gempa Bumi	-	-	-	-	-
		8. Tsunami	-	-	-	-	-
		9. Kebakaran Pemukiman	1	1	-	2	-
2	Balanipa	1. Banjir	-	-	-	-	-
		2. Tanah Longsor	-	-	-	-	-
		3. Kebakaran Hutan dan Lahan	-	-	-	-	2
		4. Kekeringan	1	-	-	-	-
		5. Gelombang Ekstrim dan Abrasi	-	-	-	-	-
		6. Cuaca Ekstrim/Angin Puting Beliung	2	2	2	1	1
		7. Gempa Bumi	-	-	-	-	-
		8. Tsunami	-	-	-	-	-
		9. Kebakaran Pemukiman	3	1	-	-	1
3	Limboro	1. Banjir	-	1	-	3	-
		2. Tanah Longsor	-	1	-	-	-
		3. Kebakaran Hutan dan Lahan	-	-	-	-	-
		4. Kekeringan	-	-	-	-	-
		5. Gelombang Ekstrim dan Abrasi	-	-	-	-	-
		6. Cuaca Ekstrim/Angin Puting Beliung	3	-	1	-	3
		7. Gempa Bumi	-	-	-	-	-
		8. Tsunami	-	-	-	-	-
		9. Kebakaran Pemukiman	-	-	-	-	1

No	Kecamatan	Jenis Bencana	2019 (Kali)	2020 (Kali)	2021 (Kali)	2022 (Kali)	2023 (Kali)
4	Tubbitaramanu	1. Banjir	-	-	-	-	-
		2. Tanah Longsor	-	1	1	1	-
		3. Kebakaran Hutan dan Lahan	-	-	-	-	-
		4. Kekeringan	-	-	-	-	-
		5. Gelombang Ekstrim dan Abrasi	-	-	-	-	-
		6. Cuaca Ekstrim/Angin Puting Beliung	1	-	-	1	1
		7. Gempa Bumi	-	-	-	-	-
		8. Tsunami	-	-	-	-	-
		9. Kebakaran Pemukiman	1	1	-	1	-
5	Alu	1. Banjir	-	1	-	3	-
		2. Tanah Longsor	-	-	1	1	-
		3. Kebakaran Hutan dan Lahan	-	-	-	-	-
		4. Kekeringan	-	-	-	-	-
		5. Gelombang Ekstrim dan Abrasi	-	-	-	-	-
		6. Cuaca Ekstrim/Angin Puting Beliung	-	2	-	-	1
		7. Gempa Bumi	-	-	-	-	-
		8. Tsunami	-	-	-	-	-
		9. Kebakaran Pemukiman	2	1	-	2	-
6	Campalagian	1. Banjir	-	1	-	1	-
		2. Tanah Longsor	-	-	-	-	-
		3. Kebakaran Hutan dan Lahan	-	-	-	-	2
		4. Kekeringan	-	-	-	-	-
		5. Gelombang Ekstrim dan Abrasi	-	-	-	1	-
		6. Cuaca Ekstrim/Angin Puting Beliung	1	6	3	3	3
		7. Gempa Bumi	-	-	-	-	-
		8. Tsunami	-	-	-	-	-
		9. Kebakaran Pemukiman	-	-	1	3	4
7	Luyo	1. Banjir	-	-	1	3	-
		2. Tanah Longsor	-	-	-	1	-
		3. Kebakaran Hutan dan Lahan	-	-	-	-	-
		4. Kekeringan	-	-	-	-	-
		5. Gelombang Ekstrim dan Abrasi	-	-	-	-	-
		6. Cuaca Ekstrim/Angin Puting Beliung	-	2	2	1	2
		7. Gempa Bumi	-	-	-	-	-
		8. Tsunami	-	-	-	-	-
		9. Kebakaran Pemukiman	3	1	1	4	2
8	Wonomulyo	1. Banjir	-	-	-	-	-
		2. Tanah Longsor	-	-	-	-	-
		3. Kebakaran Hutan dan Lahan	-	-	-	-	-
		4. Kekeringan	-	-	-	-	-

No	Kecamatan	Jenis Bencana	2019 (Kali)	2020 (Kali)	2021 (Kali)	2022 (Kali)	2023 (Kali)
		5. Gelombang Ekstrim dan Abrasi	1	1	-	1	-
		6. Cuaca Ekstrim/Angin Puting Beliung	-	-	4	-	1
		7. Gempa Bumi	-	-	-	-	-
		8. Tsunami	-	-	-	-	-
		9. Kebakaran Pemukiman	2	2	1	3	1
9	Mapilli	1. Banjir	-	1	1	2	-
		2. Tanah Longsor	-	-	-	-	-
		3. Kebakaran Hutan dan Lahan	-	-	-	-	-
		4. Kekeringan	-	-	-	-	-
		5. Gelombang Ekstrim dan Abrasi	-	-	-	-	-
		6. Cuaca Ekstrim/Angin Puting Beliung	1	5	2	2	3
		7. Gempa Bumi	-	-	-	-	-
		8. Tsunami	-	-	-	-	-
		9. Kebakaran Pemukiman	1	1	3	2	3
10	Tapango	1. Banjir	-	-	2	-	1
		2. Tanah Longsor	-	-	1	1	-
		3. Kebakaran Hutan dan Lahan	-	-	-	-	-
		4. Kekeringan	-	-	-	-	-
		5. Gelombang Ekstrim dan Abrasi	-	-	-	-	-
		6. Cuaca Ekstrim/Angin Puting Beliung	-	1	-	-	2
		7. Gempa Bumi	-	-	-	-	-
		8. Tsunami	-	-	-	-	-
		9. Kebakaran Pemukiman	1	-	-	1	3
11	Matakali	1. Banjir	1	1	1	-	1
		2. Tanah Longsor	-	-	-	-	-
		3. Kebakaran Hutan dan Lahan	-	-	-	-	-
		4. Kekeringan	-	-	-	-	-
		5. Gelombang Ekstrim dan Abrasi	-	-	-	-	-
		6. Cuaca Ekstrim/Angin Puting Beliung	1	1	3	1	2
		7. Gempa Bumi	-	-	-	-	-
		8. Tsunami	-	-	-	-	-
		9. Kebakaran Pemukiman	1	-	1	1	-
12	Bulo	1. Banjir	1	-	-	-	-
		2. Tanah Longsor	-	-	2	-	-
		3. Kebakaran Hutan dan Lahan	-	-	-	-	1
		4. Kekeringan	-	-	-	-	-
		5. Gelombang Ekstrim dan Abrasi	-	-	-	-	-
		6. Cuaca Ekstrim/Angin Puting Beliung	1	-	-	-	-
		7. Gempa Bumi	-	-	-	-	-

No	Kecamatan	Jenis Bencana	2019 (Kali)	2020 (Kali)	2021 (Kali)	2022 (Kali)	2023 (Kali)
		8. Tsunami	-	-	-	-	-
		9. Kebakaran Pemukiman	-	1	3		
13	Polewali	1. Banjir	1	1	-	-	2
		2. Tanah Longsor	-	-	-	-	-
		3. Kebakaran Hutan dan Lahan	-	-	-	-	3
		4. Kekeringan	-	-	-	-	-
		5. Gelombang Ekstrim dan Abrasi	1	1	2	1	-
		6. Cuaca Ekstrim/Angin Puting Beliung	2	4	4	1	4
		7. Gempa Bumi	-	-	-	-	-
		8. Tsunami	-	-	-	-	-
		9. Kebakaran Pemukiman	2	1	-	8	4
14	Binuang	1. Banjir	1	1	-	1	-
		2. Tanah Longsor	-	1	-	-	-
		3. Kebakaran Hutan dan Lahan	-	-	-	-	1
		4. Kekeringan	-	-	-	-	-
		5. Gelombang Ekstrim dan Abrasi	-	-	-	1	-
		6. Cuaca Ekstrim/Angin Puting Beliung	3	1	1	2	2
		7. Gempa Bumi	-	-	3	-	-
		8. Tsunami	-	-	-	-	-
		9. Kebakaran Pemukiman	1	1	2	1	2
15	Anreapi	1. Banjir	-	-	-	-	1
		2. Tanah Longsor	1	2	3	1	1
		3. Kebakaran Hutan dan Lahan	-	-	-	-	2
		4. Kekeringan	-	-	-	-	-
		5. Gelombang Ekstrim dan Abrasi	-	-	-	-	-
		6. Cuaca Ekstrim/Angin Puting Beliung	1	2	2	-	2
		7. Gempa Bumi	-	-	-	-	-
		8. Tsunami	-	-	-	-	-
		9. Kebakaran Pemukiman	1	1	1	-	-
16	Matangnga	1. Banjir	-	-	-	2	1
		2. Tanah Longsor	-	-	-	-	-
		3. Kebakaran Hutan dan Lahan	-	-	-	-	-
		4. Kekeringan	-	-	-	-	-
		5. Gelombang Ekstrim dan Abrasi	-	-	-	-	-
		6. Cuaca Ekstrim/Angin Puting Beliung	-	-	-	-	-
		7. Gempa Bumi	-	-	-	-	-
		8. Tsunami	-	-	-	-	-
		9. Kebakaran Pemukiman	-	-	-	-	1
Jumlah			46	56	58	69	70

Sumber Data : Badan Penanggulangan Bencana Daerah Kabupaten Polewali Mandar, 2024

2.1.1.9 DEMOGRAFI

Demografi adalah gambaran kependudukan yang meliputi ukuran, struktur dan distribusi penduduk serta perubahan jumlah penduduk setiap waktu akibat kelahiran, kematian, migrasi serta penuaan. Beberapa data gambaran kependudukan tahun 2023 yang disajikan dalam Demografi Kabupaten Polewali Mandar adalah Jumlah Penduduk per luas wilayah dan kepadatan per kecamatan, Piramida Penduduk dan jumlah penduduk per jenis kelamin, per jumlah rumah tangga, rata-rata laju pertumbuhan penduduk.

Jumlah penduduk Kabupaten Polewali Mandar pada tahun 2023 berdasarkan data yang dirilis oleh Badan Pusat Statistik adalah sebesar 495.371 jiwa, dengan tingkat kepadatan penduduk sebesar 239 jiwa/Km², kepadatan penduduk tertinggi berada di Kecamatan Polewali yaitu sebesar 2.238 jiwa/Km² sedangkan yang terendah berada di Kecamatan Matangnga yaitu 25 jiwa/Km². Hal tersebut dipengaruhi oleh letak geografis wilayah, dimana Kecamatan Polewali merupakan kawasan perkotaan dengan luas wilayah 30,36 Km² sementara Kecamatan Matangnga dengan luas wilayah 236,73 Km² di daerah perdesaan yang dominan wilayahnya adalah kawasan pegunungan. Untuk lebih jelasnya dapat dilihat pada tabel berikut ini :

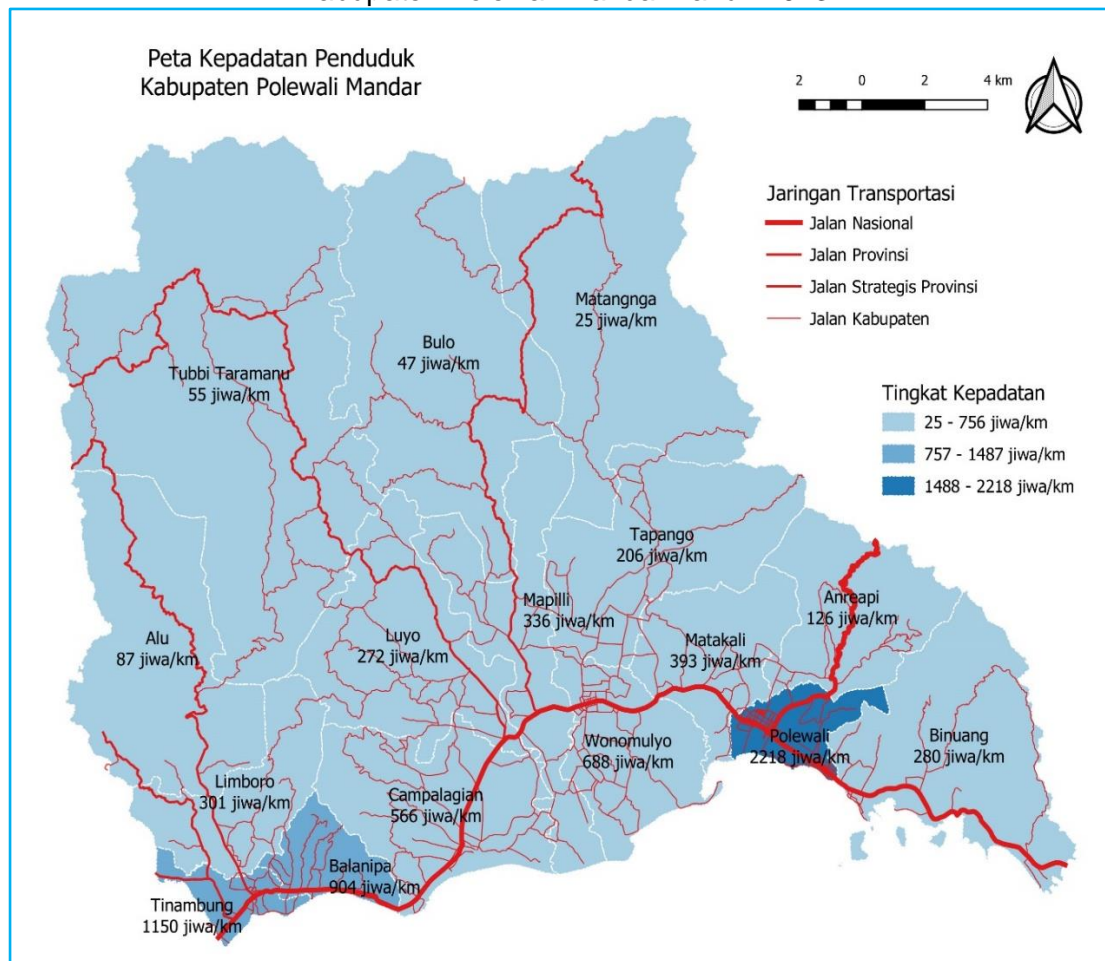
Tabel 2. 16
Jumlah Penduduk, Luas Wilayah dan Kepadatan Penduduk Per Kecamatan
Kabupaten Polewali Mandar tahun 2023

No.	Kecamatan	Jumlah Penduduk (Jiwa)	Luas wilayah (Km ²)	Kepadatan Penduduk
1	Tinambung	25.656	22,02	1.165,12
2	Balanipa	30.168	33,03	913,35
3	Limboro	19.700	65,06	302,80
4	Tubbi Taramanu	24.058	430,56	55,88
5	Alu	15.264	173,63	87,91
6	Campalagian	66.389	116,01	572,27
7	Luyo	34.060	123,71	275,32
8	Wonomulyo	52.355	75,56	692,89
9	Mapilli	34.707	102,53	338,51
10	Tapango	26.524	127,50	208,03
11	Matakali	28.686	72,70	394,58
15	Bulo	10.831	228,38	47,43
12	Polewali	67.949	30,36	2.238,11
13	Binuang	41.477	145,82	284,44
14	Anreapi	11.570	91,09	127,02
16	Matangnga	5.977	236,80	25,24
Kabupaten Polewali Mandar		495.371	2.074,76	239

Sumber data : BPS Kabupaten Polewali Mandar, 2024

Berdasarkan data kepadatan penduduk di Kabupaten Polewali Mandar tahun 2021 terdapat dua kecamatan yang padat penduduknya yaitu Kecamatan Polewali dan Tinambung, sementara yang paling rendah kepadatan penduduknya yaitu Kecamatan Alu, Kecamatan Bulo dan Kecamatan Matangnga. Ketiga kecamatan ini terletak didaerah pegunungan, dimana luas wilayah yang terbangun masih lebih kecil dibanding yang belum terbangun :

Gambar 2.6
Peta Kepadatan Penduduk
Kabupaten Polewali Mandar Tahun 2023



Sumber data : Hasil Olahan Balitbangren Kabupaten Polewali Mandar, 2024

Data distribusi jumlah penduduk Kabupaten Polewali Mandar berdasarkan kelompok umur dan jenis kelamin pada tahun 2023 disajikan dalam bentuk piramida penduduk.

Pada kelompok umur 0-4 tahun, terdapat sekitar 23.182 laki-laki dan 22.722 perempuan. Pola yang hampir serupa terlihat pada kelompok umur 5-9 tahun dengan jumlah yang hampir sama antara laki-laki (21.952) dan perempuan (21.906). Hal serupa juga terjadi pada

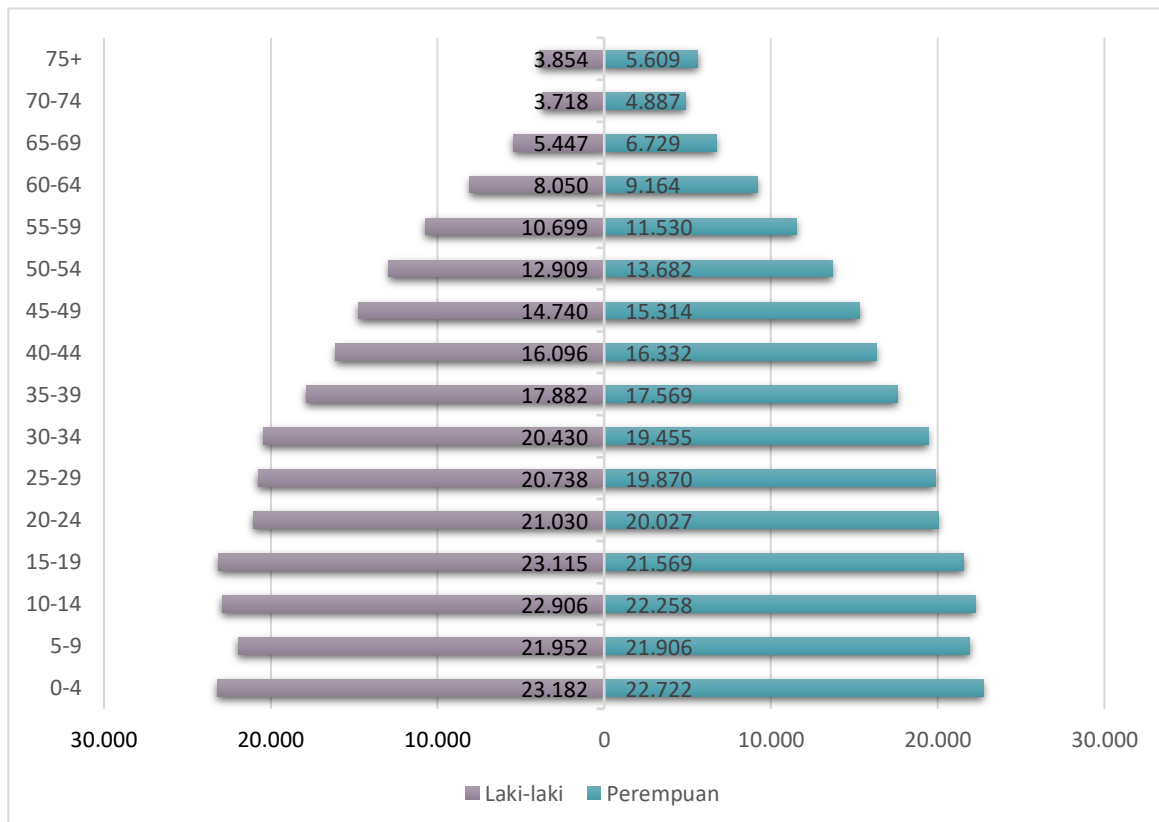
kelompok umur 10-14 tahun dan 15-19 tahun, meskipun terdapat sedikit perbedaan antara jumlah laki-laki dan perempuan.

Namun, ketika memasuki kelompok umur dewasa, perbedaan jumlah antara laki-laki dan perempuan mulai terlihat lebih signifikan. Pada kelompok umur 20-24 tahun, jumlah laki-laki (21.030) lebih tinggi daripada perempuan (20.027). Pola ini berlanjut hingga kelompok umur 30-34 tahun, di mana jumlah laki-laki (20.430) masih lebih tinggi daripada perempuan (19.455).

Namun, pada kelompok umur di atas 35 tahun, pola tersebut mulai berubah. Jumlah perempuan mulai menunjukkan kelebihan dibandingkan dengan jumlah laki-laki. Perbedaan ini semakin nyata pada kelompok umur yang lebih tua. Misalnya, pada kelompok umur 75 tahun ke atas, terdapat perbedaan yang signifikan di mana jumlah perempuan (5.609) jauh lebih tinggi daripada jumlah laki-laki (3.854).

Secara keseluruhan, meskipun terjadi variasi dalam distribusi penduduk berdasarkan kelompok umur dan jenis kelamin, jumlah total penduduk laki-laki (246.748) dan perempuan (248.623) di Kabupaten Polewali Mandar hampir seimbang.

Gambar 2.7
Piramida Jumlah Penduduk Kabupaten Polewali Mandar Tahun 2023



Sumber data : BPS Kabupaten Polewali Mandar, 2024

Pada tahun 2019, jumlah penduduk Kabupaten Polewali adalah 442.576 jiwa, dengan tingkat kepadatan penduduk mencapai 258 orang per kilometer persegi. Selanjutnya, pada tahun 2020, jumlah penduduk meningkat menjadi 478.534 jiwa, sementara tingkat kepadatan penduduk turun menjadi 237 orang per kilometer persegi.

Kemudian, terjadi peningkatan signifikan dalam jumlah penduduk pada tahun 2021, mencapai 483.920 jiwa, meskipun tingkat kepadatan penduduknya naik sedikit menjadi 241 orang per kilometer persegi. Tren pertumbuhan ini terus berlanjut pada tahun 2022, dengan jumlah penduduk mencapai 490.493 jiwa, meskipun tingkat kepadatan penduduknya turun menjadi 236 orang per kilometer persegi.

Pada tahun 2023, pertumbuhan penduduk masih berlanjut, mencapai 495.371 jiwa, sementara tingkat kepadatan penduduk kembali sedikit meningkat menjadi 239 orang per kilometer persegi.

Selama periode tahun 2019 hingga 2023, rata-rata laju pertumbuhan penduduk Kabupaten Polewali Mandar adalah 1,23 persen pada tahun 2019, meningkat tajam menjadi 1,85 persen pada tahun 2020, dan kemudian sedikit menurun menjadi 1,50 persen pada tahun 2021. Pada tahun 2022, laju pertumbuhan penduduk mencapai 1,36 persen, yang kemudian mengalami penurunan lebih lanjut menjadi 0,99 persen pada tahun 2023. Ini menunjukkan adanya variasi dalam tren pertumbuhan penduduk selama periode lima tahun tersebut, dengan peningkatan signifikan di awal diikuti oleh penurunan yang bertahap. Untuk lebih lengkapnya dapat dilihat dalam tabel berikut:

Tabel 2. 17
Jumlah Penduduk Kabupaten Polewali Mandar Tahun 2019-2023

No	Uraian	Satuan	2019	2020	2021	2022	2023
1.	Jumlah Penduduk	jiwa	442.576	478.534	483.920	490.493	495.371
2.	Laki-laki	jiwa	217.597	238.274	240.860	244.032	246.748
3.	Perempuan	jiwa	224.979	240.260	243.060	246.461	248.623
4.	Jumlah Rumah tangga	RT	98.929	106.340	107.538	108.998	110.082
5.	Rata-rata laju pertumbuhan penduduk	persen	1,23	1,85	1,50	1,36	0,99
6.	Kepadatan Penduduk	jiwa	258	237	241	236	239

Sumber data : BPS Kabupaten Polewali Mandar, 2024

2.1.2 ASPEK KESEJAHTERAAN MASYARAKAT

Aspek kesejahteraan masyarakat yang dapat memberikan gambaran kondisi umum Daerah Kabupaten Polewali Mandar meliputi; 1) gambaran fokus kesejahteraan masyarakat

dan pemerataan ekonomi, 2) fokus pada kesejahteraan sosial, 3) fokus pada seni budaya dan olahraga, masing-masing dapat dijelaskan sebagai berikut:

2.1.2.1 FOKUS KESEJAHTERAAN MASYARAKAT DAN PEMERATAAN EKONOMI

Menurut Undang-undang Nomor 11 Tahun 2009 tentang Kesejahteraan Sosial, mendefinisikan kesejahteraan masyarakat adalah kondisi terpenuhinya kebutuhan material, spiritual dan sosial warga negara agar dapat hidup layak dan mampu mengembangkan diri, sehingga dapat melaksanakan fungsi sosialnya.

Pemerataan ekonomi adalah kunci pendorong pertumbuhan ekonomi dalam mencapai kesejahteraan masyarakat. Fokus kesejahteraan masyarakat dan pemerataan ekonomi Kabupaten Polewali Mandar diukur dengan melihat capaian beberapa indikator variabel yaitu Variabel pertumbuhan PDRB, nilai PDRB Perkapita, Laju Inflasi, Tingkat Pengangguran Terbuka (TPT), Kemiskinan dan Ketimbangan. Masing-masing Variabel dapat di jelaskan berikut ini.

Pertumbuhan PDRB

PDRB (Produk Domestik Regional Bruto) pada dasarnya merupakan jumlah nilai tambah yang dihasilkan oleh seluruh unit usaha dalam suatu daerah tertentu, atau merupakan jumlah nilai barang dan jasa akhir yang dihasilkan oleh seluruh unit ekonomi pada suatu daerah. PDRB merupakan Indikator untuk mengetahui 1). Pertumbuhan ekonomi suatu daerah; 2). Bahan analisis tingkat kemakmuran masyarakat dan tingkat perubahan barang dan jasa; 3). Bahan analisis produktivitas secara sektoral 4). Alat kontrol dalam menentukan kebijakan pembangunan.

Dalam lima tahun terakhir, Kabupaten Polewali Mandar mengalami berbagai perubahan dalam Produk Domestik Regional Bruto (PDRB) atas dasar harga konstan tahun 2010. PDRB adalah salah satu indikator utama kesehatan ekonomi suatu wilayah, dan melalui data ini kita dapat memahami bagaimana pertumbuhan ekonomi daerah tersebut berlangsung dari tahun ke tahun.

Pada tahun 2019, nilai PDRB Kabupaten Polewali Mandar mencapai 9.390,94 miliar Rupiah. Pertumbuhan ekonomi pada tahun ini mencapai 6,16 persen, menunjukkan kinerja yang cukup positif dalam menghasilkan barang dan jasa di wilayah tersebut.

Namun, tahun 2020 membawa tantangan baru dengan penurunan nilai PDRB menjadi 9.242,32 miliar Rupiah, menandai penurunan sebesar -1,58 persen. Penurunan ini kemungkinan disebabkan oleh dampak pandemi COVID-19 yang melanda secara global,

yang mempengaruhi berbagai sektor ekonomi, termasuk perdagangan, pariwisata, dan industri.

Meskipun demikian, Kabupaten Polewali Mandar mampu bangkit kembali pada tahun 2021 dengan peningkatan nilai PDRB menjadi 9.414,38 miliar Rupiah, mencatat pertumbuhan sebesar 1,86 persen. Hal ini menunjukkan adanya upaya pemulihan ekonomi yang berhasil diambil oleh pemerintah dan pelaku ekonomi setempat.

Pertumbuhan ekonomi yang positif terus berlanjut pada tahun 2022, dengan nilai PDRB meningkat menjadi 9.751,96 miliar Rupiah, yang mencatat pertumbuhan sebesar 3,59 persen. Ini menandakan bahwa Kabupaten Polewali Mandar berhasil memperkuat sektor-sektor ekonomi utamanya dan mungkin juga telah mengimplementasikan kebijakan dan program yang berhasil dalam meningkatkan pertumbuhan ekonomi.

Tahun 2023 menunjukkan pencapaian yang mengesankan, dengan nilai PDRB mencapai 10.198,86 miliar Rupiah, menandai pertumbuhan sebesar 4,58 persen. Pertumbuhan yang kuat ini menunjukkan bahwa Kabupaten Polewali Mandar telah berhasil mengatasi tantangan yang dihadapi dan mengalami kemajuan yang signifikan dalam pengembangan ekonominya.

Secara keseluruhan, data PDRB selama periode 2019-2023 menunjukkan dinamika ekonomi yang beragam di Kabupaten Polewali Mandar. Meskipun mengalami tantangan, seperti penurunan ekonomi pada tahun 2020 akibat pandemi, wilayah ini mampu pulih dan bahkan mencatat pertumbuhan yang kuat pada tahun-tahun berikutnya. Ini adalah cerminan dari ketangguhan dan kemampuan adaptasi ekonomi daerah dalam menghadapi perubahan kondisi eksternal yang tidak terduga. Untuk lebih jelasnya dapat dilihat pada tabel berikut :

Tabel 2. 18
Nilai dan Pertumbuhan Sektor dalam PDRB Kabupaten Polewali Mandar
Tahun 2019-2023 Atas Dasar Harga Konstan Tahun 2010

No.	Lapangan Usaha	2019		2020		2021		2022 *		2023 **	
		Rp.	%	Rp.	%	Rp.	%	Rp.	%	Rp.	%
1	Pertanian, Kehutanan & Perikanan	3.533,09	6,27	3.562,66	0,81	3.613,15	1,45	3.781,26	4,65	3.975,43	5,13
2	Pertambangan dan Penggalian	213,43	4,97	202,91	-4,93	219,8	8,32	221,65	0,84	231,06	4,25
3	Industri Pengolahan	637,43	7,35	637,66	0,04	672,96	5,55	708,89	5,33	762,85	7,61
4	Pengadaan Listrik dan Gas	6,86	8,99	7,29	6,26	7,64	4,89	8,16	6,71	9,05	11,01
5	Pengadaan Air, Pengelolaan Sampah, Limbah dan Daur Ulang	16,17	8,7	16,41	1,47	16,6	0,19	16,24	-1,23	16,95	4,39
6	Konstruksi	688,61	4,35	601,09	-12,71	618,36	2,87	619,12	0,12	638,67	3,16
7	Perdagangan Besar dan Eceran; Reparasi Mobil dan Sepeda Motor	1.428,58	4,8	1.393,60	-2,45	1.444,49	3,65	1.492,23	3,31	1.566,70	4,99

No.	Lapangan Usaha	2019		2020		2021		2022 *		2023 **	
		Rp.	%	Rp.	%	Rp.	%	Rp.	%	Rp.	%
8	Transportasi dan Pergudangan	127,62	7,01	119,87	-6,07	124,6	3,95	137,02	9,96	153,25	11,85
9	Penyediaan Akomodasi dan Makan Minum	26,2	9,05	24,64	-6,47	25,45	3,86	28,17	10,69	31,51	11,86
10	Informasi dan Komunikasi	534,66	9,98	561,07	4,94	558,02	-0,54	576,75	3,36	615,08	6,65
11	Jasa Keuangan dan Asuransi	233,22	4,95	244,19	4,7	251,95	3,18	247,92	-1,6	236,65	-4,55
12	Real Estate	333,12	7,29	338,88	1,73	342,73	1,13	355,71	3,79	372,61	4,75
13	Jasa Perusahaan	10,62	9,92	10,11	-4,94	10,15	0,52	10,48	3,28	11,05	5,37
14	Administrasi Pemerintahan, Pertahanan dan Jaminan Sosial Wajib	673,46	4,56	617,94	-8,66	598,23	-2,24	616,9	3,12	613,98	-0,47
15	Jasa Pendidikan	468,5	7,07	452,32	-3,45	442,31	-2,21	452,69	2,35	470,34	3,9
16	Jasa Kesehatan dan Kegiatan Sosial	240,26	4,49	245,73	2,28	247,7	0,8	247,57	-0,05	251,36	1,53
17	Jasa Lainnya	224,54	11,05	213,18	-5,06	220,85	3,6	231,2	4,69	242,32	4,81
PDRB		9.390,94	6,16	9.242,32	-1,58	9.414,38	1,86	9.751,96	3,59	10.198,86	4,58

Sumber data : BPS Kabupaten Polewali Mandar, 2024

Selama periode tahun 2019 hingga 2023, Kabupaten Polewali Mandar telah mengalami dinamika yang menarik dalam pertumbuhan ekonominya, seperti yang tercermin dalam data PDRB atas dasar harga konstan tahun 2010. Data ini memberikan gambaran yang sangat rinci tentang kontribusi masing-masing lapangan usaha terhadap pertumbuhan ekonomi wilayah tersebut.

Pertanian, Kehutanan & Perikanan, sebagai sektor utama dalam perekonomian tradisional di daerah ini, telah menunjukkan pertumbuhan yang stabil sebesar 5,13 persen pada tahun 2023, dengan nilai PDRB mencapai 3.975,43 miliar Rupiah. Ini menandakan bahwa sektor primer tetap menjadi tulang punggung ekonomi Kabupaten Polewali Mandar, memberikan sumbangan yang signifikan terhadap pertumbuhan ekonomi.

Sektor Pertambangan dan Penggalan juga menunjukkan pertumbuhan yang positif sebesar 4,25 persen pada tahun 2023, meskipun kontribusinya mungkin lebih kecil dibandingkan dengan sektor pertanian. Industri Pengolahan, sebagai sektor yang berkembang pesat, mencatat pertumbuhan yang mengesankan sebesar 7,61 persen pada tahun yang sama, menunjukkan potensi untuk diversifikasi ekonomi dan peningkatan nilai tambah dalam produksi lokal.

Sementara itu, sektor Pengadaan Listrik dan Gas, serta Transportasi dan Pergudangan, telah mencatat pertumbuhan yang luar biasa tinggi masing-masing sebesar 11,01 persen dan 11,85 persen pada tahun 2023. Hal ini mencerminkan investasi yang

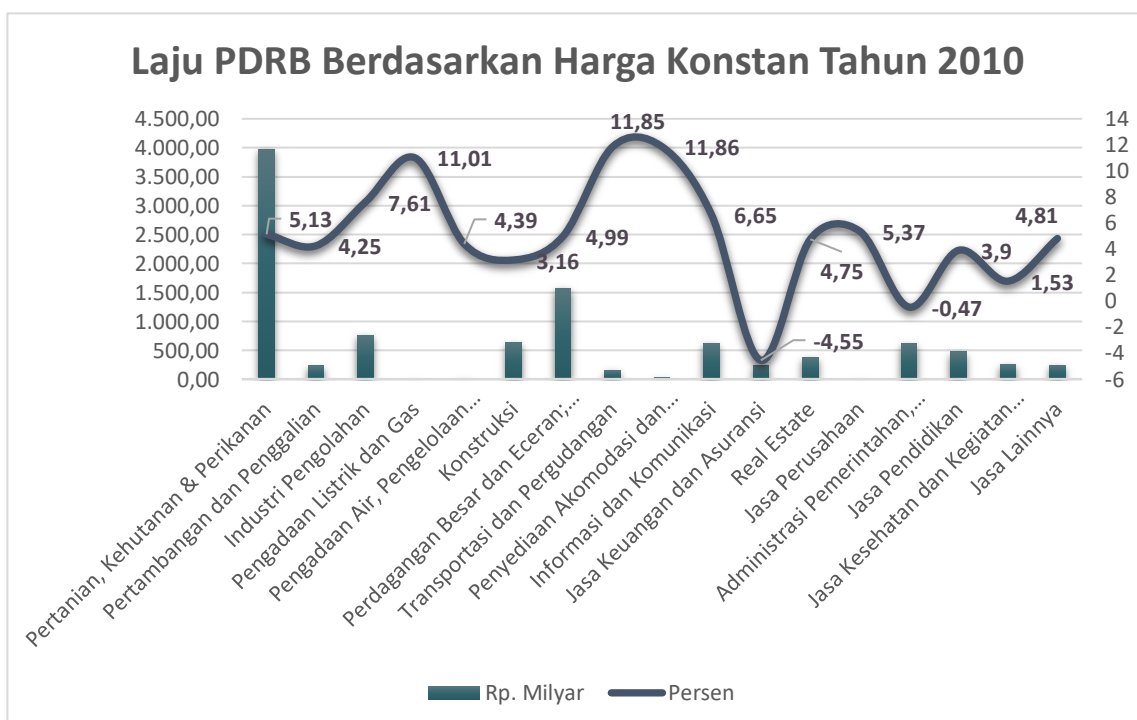
signifikan dalam infrastruktur energi dan logistik di wilayah tersebut, yang penting untuk mendukung pertumbuhan ekonomi yang berkelanjutan.

Sebagai destinasi pariwisata yang potensial, sektor Penyediaan Akomodasi dan Makan Minum juga mencatat pertumbuhan yang tinggi sebesar 11,86 persen pada tahun yang sama, menunjukkan bahwa sektor ini menjadi salah satu motor penggerak pertumbuhan ekonomi lokal.

Meskipun demikian, beberapa sektor mengalami pertumbuhan yang lebih rendah atau bahkan negatif. Sebagai contoh, sektor Jasa Keuangan dan Asuransi mengalami penurunan sebesar -4,55 persen pada tahun 2023, sementara sektor Administrasi Pemerintahan, Pertahanan dan Jaminan Sosial Wajib juga mencatat pertumbuhan yang stagnan, bahkan sedikit negatif (-0,47 persen).

Namun demikian, secara keseluruhan, data ini menunjukkan bahwa Kabupaten Polewali Mandar telah mengalami pertumbuhan ekonomi yang solid selama periode lima tahun tersebut, dengan berbagai sektor memberikan kontribusi yang beragam namun penting. Ini mencerminkan upaya pemerintah dan pelaku ekonomi setempat dalam mengembangkan potensi wilayah tersebut untuk mencapai pertumbuhan ekonomi yang berkelanjutan dan inklusif. Untuk lebih jelasnya dapat dilihat pada gambar berikut :

Gambar 2.8
Laju Pertumbuhan PDRB Atas Dasar Harga Konstan Tahun 2010
Menurut Lapangan Usaha Tahun 2023



Sumber data : BPS Kabupaten Polewali Mandar, 2024

PDRB atas dasar harga berlaku menggambarkan nilai tambah barang dan jasa yang dihitung menggunakan harga pada tahun berjalan. PDRB menurut harga berlaku digunakan untuk mengetahui kemampuan sumber daya ekonomi, pergeseran, dan struktur ekonomi suatu daerah.

Perkembangan PDRB atas dasar harga berlaku pertumbuhan riil ekonomi menurut sektor mengalami peningkatan yang signifikan. Pada sektor Pertanian, kehutanan, dan perikanan selalu mendominasi dari tahun 2019-2023 dengan nilai lebih dari 6 milyar, data menunjukkan pada tahun 2023 peningkatannya cukup besar dengan nilai Rp6.856,80 milyar atau kontribusi sebesar 42,85 persen naik dari tahun 2022 sebesar Rp6.230,48 milyar atau kontribusi sebesar 41,98 persen. Untuk lebih detailnya pada tabel berikut ini:

Tabel 2. 19
Nilai dan Kontribusi Sektor dalam PDRB Atas Dasar Harga Berlaku
Kabupaten Polewali Mandar Tahun 2019-2023

No.	Lapangan Usaha	2019		2020		2021		2022		2023	
		Rp.	%	Rp.	%	Rp.	%	Rp.	%	Rp	%
1	Pertanian, Kehutanan & Perikanan	5.413,66	40,49	5.496,75	41,43	5.711,63	41,38	6.230,48	41,98	6.856,80	42,85
2	Pertambangan dan Penggalian	296,27	2,22	287,04	2,16	313,73	2,27	327,03	2,20	361,78	2,26
3	Industri Pengolahan	838,77	6,27	853,62	6,43	924,52	6,7	1.022,57	6,89	1.056,06	6,60
4	Pengadaan Listrik dan Gas	5,07	0,04	5,38	0,04	5,64	0,04	6,08	0,04	6,91	0,04
5	Pengadaan Air, Pengelolaan Sampah, Limbah dan Daur Ulang	19,09	0,14	19,4	0,15	19,59	0,14	19,45	0,13	20,36	0,13
6	Konstruksi	1.014,95	7,6	888,48	6,69	950,79	6,89	992,67	6,69	1.075,72	6,72
7	Perdagangan Besar dan Eceran; Reparasi Mobil dan Sepeda Motor	2.048,54	15,32	2.025,76	15,26	2.142,56	15,52	2.324,14	15,66	2.504,57	15,65
8	Transportasi dan Pergudangan	162,27	1,21	154,53	1,16	161,73	1,17	191,07	1,29	231,64	1,45
9	Penyediaan Akomodasi dan Makan Minum	35	0,27	34,06	0,26	35,49	0,26	40,43	0,27	45,98	0,29
10	Informasi dan Komunikasi	609,02	4,56	645,22	4,86	636,83	4,61	658,97	4,44	709,52	4,43
11	Jasa Keuangan dan Asuransi	350	2,62	365,68	2,76	398,74	2,88	421,54	2,84	406,85	2,54
12	Real Estate	443,03	3,31	453,89	3,42	462,89	3,35	494,64	3,33	534,17	3,34
13	Jasa Perusahaan	11,57	0,09	11,16	0,08	11,33	0,08	11,93	0,08	12,73	0,08
14	Administrasi Pemerintahan, Pertahanan dan Jaminan Sosial Wajib	897,07	6,7	828	6,24	810,88	5,88	839,92	5,66	853,45	5,33

No.	Lapangan Usaha	2019		2020		2021		2022		2023	
		Rp.	%	Rp.	%	Rp.	%	Rp.	%	Rp.	%
15	Jasa Pendidikan	636,9	4,76	619,12	4,67	618,22	4,48	644,22	4,34	669,49	4.18
16	Jasa Kesehatan dan Kegiatan Sosial	309,65	2,32	316,82	2,39	320,93	2,33	325,24	2,19	338,44	2.11
17	Jasa Lainnya	287,14	2,08	265,13	2	277,78	2,01	292,46	1,97	319,28	2.00
PDRB		13.369,86	100	13.270,94	100	13.803,28	100	14.842,84	100	16.002,77	100

Sumber data : BPS Kabupaten Polewali Mandar, 2024

Data dibawah memberikan gambaran tentang kontribusi sektor dalam PDRB Kabupaten Polewali Mandar dari tahun 2019 hingga 2023, dengan mempertimbangkan dua dasar harga, yaitu harga berlaku (Hb) dan harga konstan (Hk).

Sektor pertanian menunjukkan pertumbuhan yang stabil dari tahun ke tahun, dengan kontribusi yang meningkat secara signifikan. Pada tahun 2023, sektor pertanian menjadi kontributor terbesar terhadap PDRB dengan persentase 42,85 persen (Hb) dan 5,13 persen (Hk), menunjukkan pentingnya sektor ini dalam perekonomian daerah.

Pertambangan dan penggalian, meskipun memiliki kontribusi yang lebih kecil, juga menunjukkan pertumbuhan yang cukup stabil. Meskipun demikian, fluktuasi dalam pertumbuhan terjadi pada beberapa tahun tertentu. Industri pengolahan, sektor yang potensial untuk meningkatkan nilai tambah ekonomi, menunjukkan pertumbuhan yang kuat dari tahun ke tahun, dengan kontribusi yang terus meningkat. Sektor listrik, gas, dan air bersih, serta konstruksi, meskipun memiliki kontribusi yang relatif kecil, tetap memberikan kontribusi yang stabil terhadap PDRB Kabupaten Polewali Mandar. Perdagangan, hotel, dan restoran menunjukkan fluktuasi yang cukup signifikan, tetapi tetap menjadi salah satu sektor utama dalam mendukung perekonomian daerah. Pengangkutan dan komunikasi, serta keuangan, sewa, dan jasa perusahaan, menunjukkan pertumbuhan yang kuat dan kontribusi yang semakin meningkat dari tahun ke tahun, Sementara itu, sektor jasa-jasa, meskipun memiliki kontribusi yang signifikan, menunjukkan fluktuasi dalam pertumbuhannya, terutama pada tahun 2020.

Secara keseluruhan, PDRB Kabupaten Polewali Mandar mengalami pertumbuhan yang positif dari tahun ke tahun, mencerminkan upaya untuk mengembangkan sektor-sektor ekonomi yang beragam dan meningkatkan kesejahteraan masyarakat secara keseluruhan. Perlu diingat bahwa harga konstan memberikan gambaran yang lebih stabil tentang pertumbuhan ekonomi, sementara harga berlaku dapat dipengaruhi oleh faktor eksternal seperti inflasi. Untuk lebih jelasnya dapat dilihat pada Tabel berikut ini:

Tabel 2. 20
Perkembangan Kontribusi Sektor dalam PDRB
Atas Dasar Harga Berlaku (Hb) dan Harga Konstan (Hk)
Kabupaten Polewali Mandar Tahun 2019 – 2023

No.	SEKTOR	2019		2020		2021		2022 *		2023 **	
		Hb (%)	Hk (%)	Hb (%)	Hk (%)	Hb (%)	Hk (%)	Hb (%)	Hk (%)	Hb (%)	Hk (%)
1.	Pertanian	40,49	6,27	41,41	0,84	41,42	1,43	41,98	4,67	42,85	5,13
2.	Pertambangan dan Penggalian	2,22	4,97	2,16	-4,93	2,27	8,32	2,2	0,84	2,26	4,25
3.	Industri Pengolahan	6,27	7,35	6,43	0,04	6,7	5,55	6,89	5,33	6,6	7,61
4.	Listrik , gas dan air bersih	0,18	17,69	0,19	7,73	0,18	5,08	0,17	5,48	0,17	15,4
5.	Konstruksi	7,66	4,64	6,69	-12,71	6,89	2,87	6,69	0,12	6,72	3,16
6.	Perdagangan , Hotel dan Restoran	15,32	13,85	15,52	-8,92	15,78	7,51	15,93	14	15,94	16,85
7.	Pengangkutan dan Komunikasi	5,95	16,1	6,02	-1,13	5,78	3,32	5,73	13,32	5,88	18,5
8.	Keuangan sewa dan jasa perusahaan	6,02	22,16	6,26	1,49	6,49	4,83	6,25	5,47	5,96	5,57
9.	Jasa-jasa	15,86	27,17	15,29	-14,89	14,69	-0,05	14,16	10,11	13,62	9,54
PDRB		100	6,16	100	-1,58	100	1,86	100	3,59	100	4,58

Sumber data : BPS Kabupaten Polewali Mandar, 2024

a. Laju Inflasi

Inflasi adalah indikator untuk melihat tingkat perubahan, dan dianggap terjadi jika proses kenaikan harga berlangsung secara terus-menerus dan saling pengaruh-memengaruhi. Istilah inflasi juga digunakan untuk mengartikan peningkatan persediaan uang yang kadangkala dilihat sebagai penyebab meningkatnya harga.

Indikator yang sering digunakan untuk mengukur tingkat inflasi adalah Indeks Harga Konsumen (IHK). Yakni indeks yang menghitung rata-rata perubahan harga dari suatu paket barang dan jasa yang dikonsumsi oleh rumah tangga dalam kurun waktu tertentu.

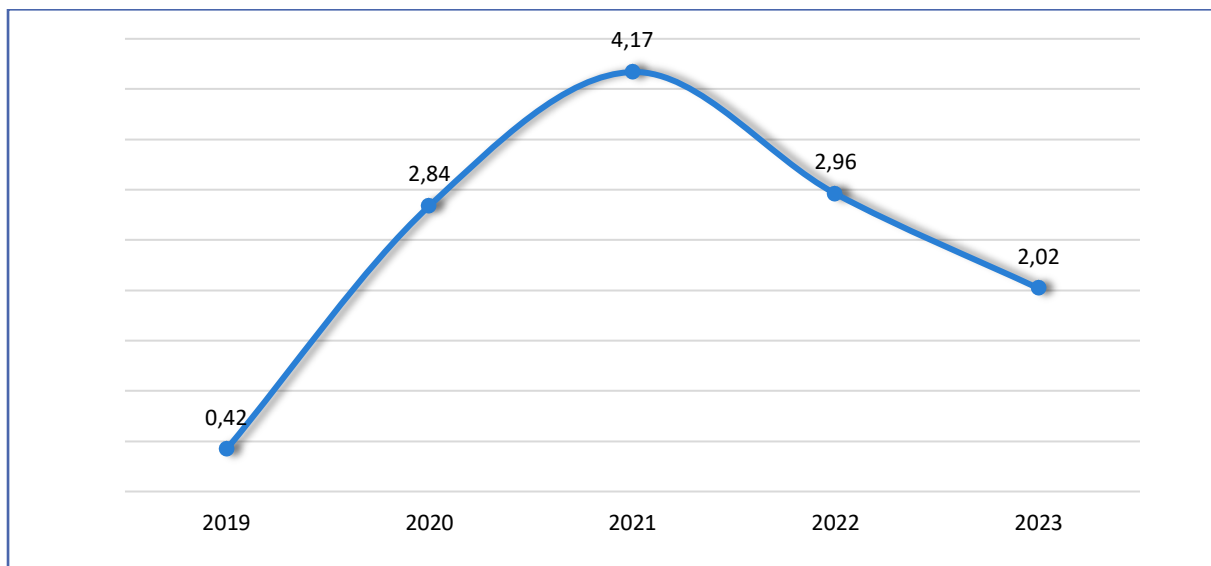
Dalam lima tahun terakhir, inflasi Year-on-Year (YoY) untuk bulan April menunjukkan variasi yang mencerminkan dinamika ekonomi di wilayah Kabupaten Polewali Mandar. Pada tahun 2019, tingkat inflasi berada pada level yang relatif rendah, yaitu 0,42%. Angka ini menunjukkan stabilitas harga yang cukup baik, yang mungkin mencerminkan kondisi ekonomi yang stabil dan terkendali, Namun, pada tahun 2020, inflasi meningkat signifikan menjadi 2,84%. Kenaikan ini mungkin dipengaruhi oleh beberapa faktor, besar dipengaruhi oleh dampak awal pandemi Covid-19 yang mengganggu rantai pasokan global dan lokal, serta mempengaruhi permintaan dan penawaran barang serta jasa.

Tren kenaikan inflasi berlanjut pada tahun 2021, di mana inflasi mencapai puncaknya pada 4,17%. Angka ini merupakan yang tertinggi dalam periode lima tahun dan dapat mencerminkan tekanan harga yang lebih besar di berbagai sektor, mungkin disebabkan oleh

gangguan rantai pasok atau perubahan dalam kebijakan ekonomi. Pada tahun 2022, inflasi kembali menurun menjadi 2,96%. Penurunan ini menunjukkan adanya upaya stabilisasi harga yang berhasil dilakukan, meskipun masih berada di atas tingkat inflasi tahun 2019. Pada tahun 2023, inflasi terus mengalami penurunan lebih lanjut hingga mencapai 2,02%. Ini menunjukkan bahwa Kabupaten Polewali Mandar berhasil mengendalikan laju inflasi, mendekati tingkat yang lebih stabil dibandingkan dua tahun sebelumnya.

Secara keseluruhan, inflasi di Kabupaten Polewali Mandar menunjukkan fluktuasi yang cukup signifikan selama lima tahun terakhir, dengan puncak inflasi terjadi pada tahun 2021. Namun, tren penurunan dalam dua tahun terakhir menunjukkan adanya langkah-langkah efektif yang diambil untuk mengendalikan inflasi dan menjaga stabilitas ekonomi di wilayah tersebut. Pemerintah daerah diharapkan terus memantau dan mengelola faktor-faktor yang mempengaruhi inflasi untuk memastikan kondisi ekonomi yang stabil dan mendukung kesejahteraan masyarakat.:

Gambar 2.9
Nilai Inflasi Rata-Rata Kabupaten Polewali Mandar Tahun 2019-2023



Sumber data : TPID, 2024

b. PDRB per kapita

PDRB (Produk Domestik Regional Bruto) perkapita merupakan gambaran dan rata-rata pendapatan yang diterima oleh setiap penduduk selama satu tahun di suatu wilayah/daerah. PDRB perkapita ini bisa diperoleh dari hasil bagi antara PDRB dengan jumlah penduduk pertengahan tahun yang bersangkutan.

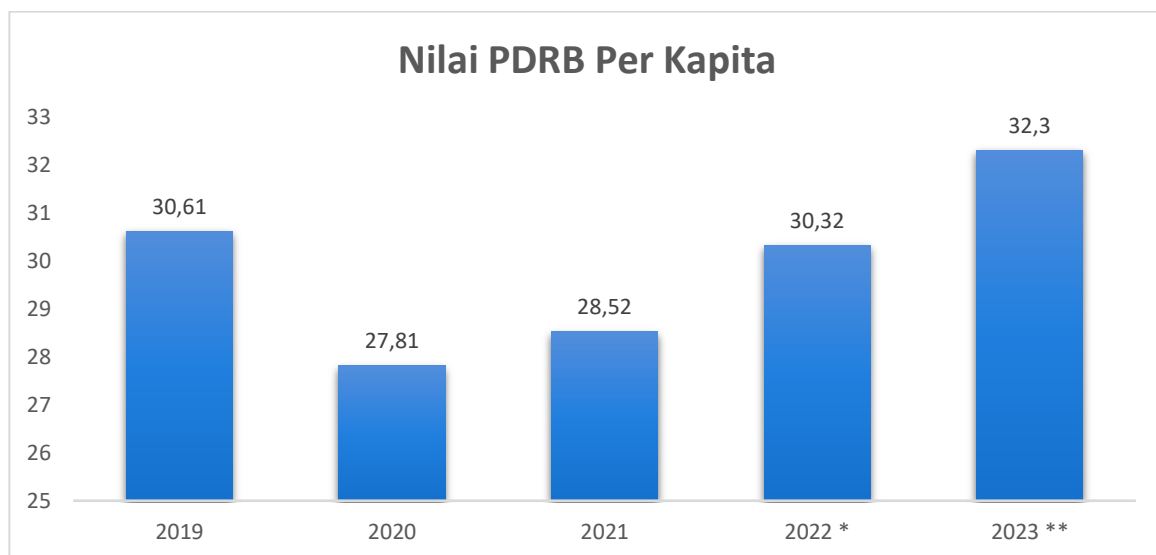
PDRB per kapita Atas Dasar Harga Berlaku (PDRB-ADHB) menunjukkan nilai PDRB per kepala atau per satu orang penduduk. Sementara PDRB per kapita atas dasar harga

konstan berguna untuk mengetahui atau menunjukkan pertumbuhan nyata ekonomi per kapita penduduk suatu negara.

Data PDRB per kapita atas dasar harga berlaku Kabupaten Polewali Mandar dari tahun 2019 hingga 2023 menunjukkan tren yang cukup stabil dengan kenaikan yang cukup signifikan. Pada tahun 2019, nilai PDRB per kapita adalah 30,61 unit mata uang setempat. Namun, pada tahun 2020, terjadi penurunan menjadi 27,81, kemungkinan dipengaruhi oleh faktor-faktor ekonomi global dan lokal yang memengaruhi kinerja ekonomi daerah. Meskipun mengalami penurunan pada tahun sebelumnya, nilai PDRB per kapita mulai pulih pada tahun 2021, mencapai 28,52. Tren positif ini berlanjut hingga tahun 2023, di mana nilai PDRB per kapita mencapai puncaknya pada 32,3, menunjukkan pertumbuhan yang stabil dan meningkatnya daya beli masyarakat setempat.

Peningkatan ini dapat mengindikasikan perkembangan ekonomi yang lebih baik, termasuk potensi peningkatan dalam lapangan pekerjaan, investasi, dan pendapatan per individu. Selain itu, dapat menandakan keberhasilan kebijakan pemerintah dalam memperkuat infrastruktur ekonomi, mendorong sektor-sektor yang berpotensi, dan meningkatkan akses terhadap sumber daya dan layanan ekonomi. Secara keseluruhan, peningkatan nilai PDRB per kapita selama periode tersebut mencerminkan upaya yang dilakukan untuk meningkatkan kesejahteraan masyarakat Kabupaten Polewali Mandar melalui pembangunan ekonomi yang berkelanjutan. Untuk lebih jelasnya dapat dilihat pada gambar berikut:

Gambar 2.10
PDRB Per Kapita Atas Dasar Harga Berlaku
Kabupaten Polewali Mandar Tahun 2019-2023



Sumber data : BPS Kabupaten Polewali Mandar, 2024

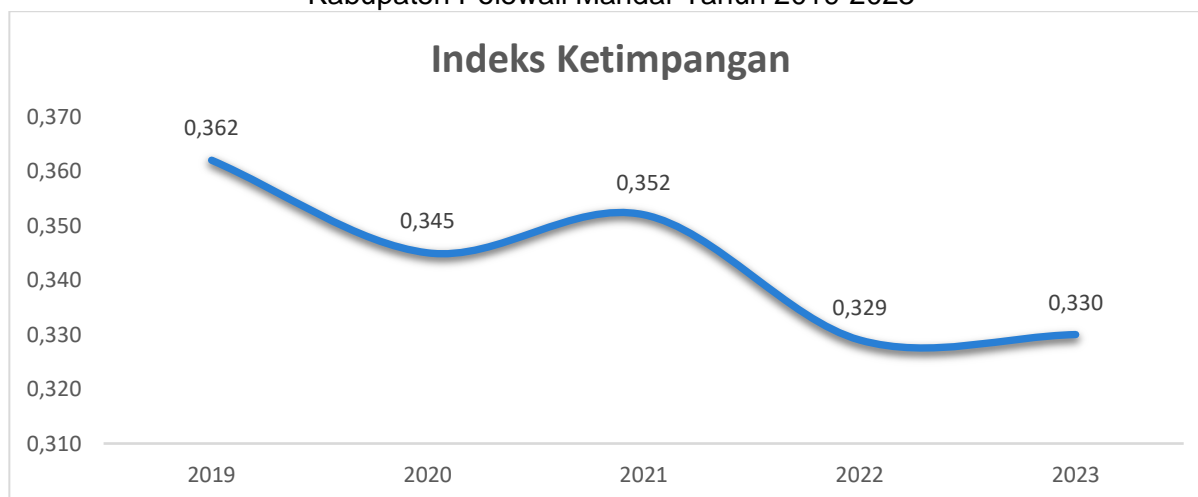
c. Ketimpangan

Indeks Gini atau Koefisien Gini adalah salah satu ukuran umum untuk distribusi pendapatan atau kekayaan yang menunjukkan seberapa merata pendapatan dan kekayaan didistribusikan di antara populasi. Semakin tinggi nilai indeks Gini menunjukkan ketidakmerataan pendapatan yang semakin tinggi. Jika nilai indeks Gini adalah nol maka artinya terdapat pemerataan sempurna pada distribusi pendapatan, sedangkan jika bernilai satu berarti terjadi ketidakmerataan pendapatan yang sempurna. Indeks Gini memiliki kisaran 0 sampai 1. Nilai 0 atau mendekati nilai 0 menunjukkan distribusi yang sangat merata yaitu setiap orang memiliki jumlah penghasilan atau kekayaan yang sama persis. Nilai 1 atau mendekati nilai 1 menunjukkan distribusi yang timpang sempurna yaitu satu orang memiliki segalanya dan semua orang lain tidak memiliki apa-apa. Oleh karena data pendapatan sulit diperoleh, pengukuran distribusi pendapatan didekati dengan menggunakan data pengeluaran

Indeks Ketimpangan Pendapatan Kabupaten Polewali Mandar menunjukkan tren yang relatif stabil dari tahun 2019 hingga 2023. Indeks ketimpangan, yang mengukur seberapa besar ketidaksetaraan pendapatan di masyarakat, menurun dari 0,362 pada tahun 2019 menjadi 0,330 pada tahun 2023. Penurunan ini menunjukkan adanya upaya untuk mengurangi kesenjangan pendapatan antara kelompok-kelompok dalam masyarakat. Meskipun masih ada ketidaksetaraan, penurunan nilai indeks menandakan adanya perbaikan atau setidaknya pemeliharaan status quo yang lebih adil dalam distribusi pendapatan.

Faktor-faktor yang dapat berkontribusi terhadap penurunan indeks ketimpangan termasuk kebijakan redistribusi pendapatan, program-program sosial, peningkatan akses pendidikan dan pelatihan, serta peluang kerja yang lebih merata di seluruh lapisan masyarakat. Meskipun demikian, penting untuk terus memperhatikan dan mengatasi ketimpangan pendapatan sebagai bagian dari upaya untuk mencapai pembangunan yang inklusif dan berkelanjutan di Kabupaten Polewali Mandar. Untuk lebih jelasnya dapat dilihat pada gambar berikut ini:

Gambar 2.11
Indeks Ketimpangan Pendapatan
Kabupaten Polewali Mandar Tahun 2019-2023



Sumber Data : BPS Provinsi Sulawesi Barat, 2024

d. Kemiskinan

Kemiskinan adalah keadaan dimana terjadi ketidakmampuan untuk memenuhi kebutuhan dasar, seperti makanan, pakaian, tempat berlindung dan kesehatan dan determinan penyebab kemiskinan lainnya. Kemiskinan dipandang sebagai ketidakmampuan dari sisi ekonomi untuk memenuhi kebutuhan dasar makanan dan bukan makanan yang diukur dari sisi pengeluaran. Metode yang digunakan adalah menghitung garis kemiskinan yang terdiri dari dua komponen yaitu garis kemiskinan makanan dan garis kemiskinan non makanan. Garis Kemiskinan merupakan representasi dari jumlah rupiah minimum yang dibutuhkan untuk memenuhi kebutuhan pokok minimum makanan yang setara dengan 2.100 kilokalori per kapita per hari dan kebutuhan pokok bukan makanan.

1). Angka Kemiskinan

Dalam periode lima tahun dari 2019 hingga 2023, angka kemiskinan di Kabupaten Polewali Mandar mengalami fluktuasi. Pada tahun 2019, tingkat kemiskinan berada pada 15,6 persen. Ini mungkin mencerminkan kondisi sosio-ekonomi pada saat itu, termasuk tingkat pengangguran, akses terhadap layanan kesehatan, pendidikan, dan kemungkinan faktor lain seperti musim panen atau bencana alam.

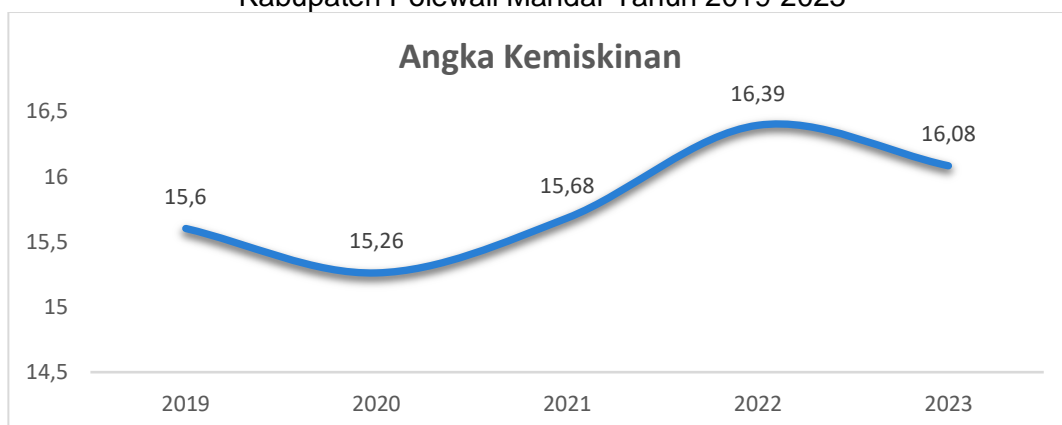
Pada tahun 2020, terjadi sedikit penurunan menjadi 15,26 persen. Penurunan ini bisa saja disebabkan oleh berbagai faktor, seperti program bantuan sosial, program pengentasan kemiskinan, atau perubahan dalam struktur ekonomi lokal. Namun, pada tahun 2021, terjadi peningkatan ke 15,68 persen. Ini mungkin menunjukkan bahwa upaya untuk mengurangi

kemiskinan belum mencapai hasil yang signifikan, atau mungkin terdapat faktor-faktor eksternal yang mempengaruhi kondisi ekonomi daerah tersebut.

Pada tahun 2022, terjadi lonjakan yang lebih signifikan dalam angka kemiskinan, mencapai 16,39 persen. Peningkatan ini bisa saja menjadi perhatian serius bagi pemerintah daerah dan lembaga-lembaga terkait untuk mengevaluasi kebijakan dan program yang ada, serta mengidentifikasi faktor-faktor spesifik yang menyebabkan lonjakan tersebut. Terakhir, pada tahun 2023, terjadi sedikit penurunan menjadi 16,08 persen. Meskipun ini merupakan penurunan dari puncak pada tahun sebelumnya, tingkat kemiskinan tetap tinggi, dan upaya-upaya lebih lanjut mungkin diperlukan untuk menangani masalah ini secara efektif.

Keseluruhan, fluktuasi dalam angka kemiskinan di Kabupaten Polewali Mandar menunjukkan kompleksitas tantangan yang dihadapi dalam upaya mengurangi kemiskinan, dan mungkin memerlukan pendekatan yang holistik dan berkelanjutan dari berbagai pihak terkait. Seperti yang terlihat pada gambar berikut ini :

Gambar 2.12
Angka Kemiskinan
Kabupaten Polewali Mandar Tahun 2019-2023



Sumber data : BPS Kabupaten Polewali Mandar, 2024

2) Garis Kemiskinan

Garis kemiskinan merupakan representasi dari jumlah rupiah minimum yang dibutuhkan untuk memenuhi kebutuhan pokok minimum makanan yang setara dengan 2.100 kilokalori per kapita per hari dan kebutuhan pokok bukan makanan.

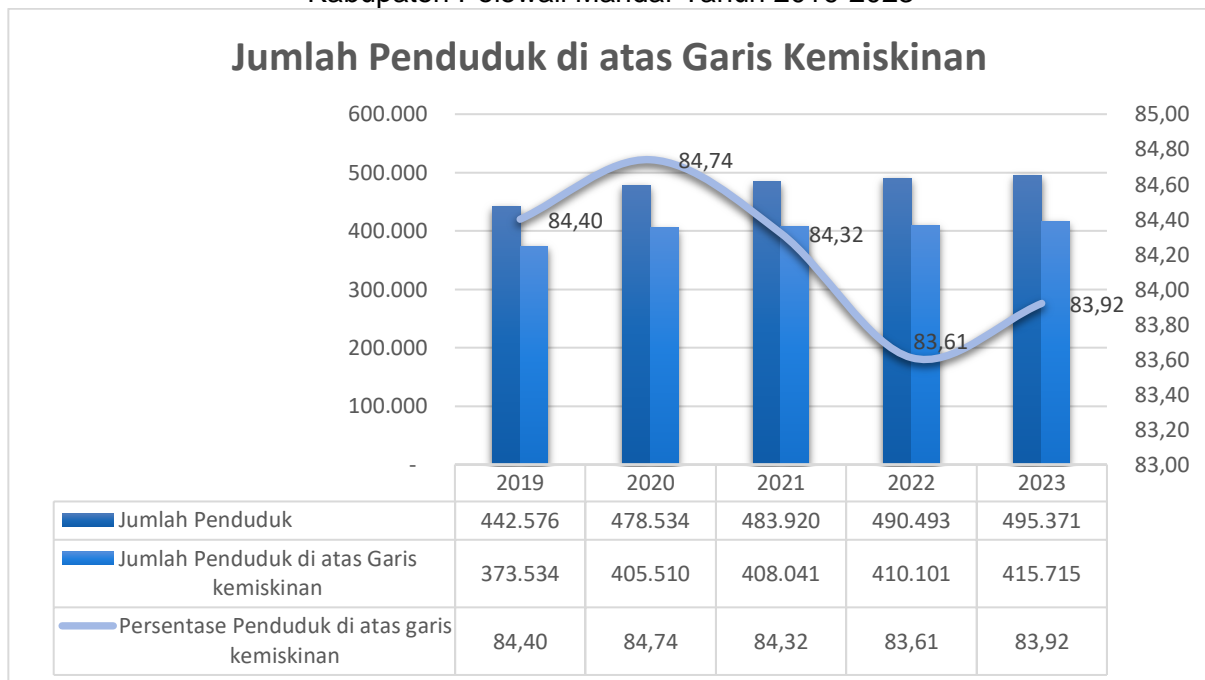
Kurun waktu 2019 hingga 2023, tidak hanya angka kemiskinan (jumlah penduduk di bawah garis kemiskinan) yang fluktuatif, tetapi juga jumlah total penduduk dan persentase penduduk yang berada di atas garis kemiskinan (yang dianggap tidak miskin). Pada tahun 2019, jumlah total penduduk di Kabupaten Polewali Mandar adalah 373.534 orang. Dari jumlah tersebut, sebanyak 84,40 persen berada di atas garis kemiskinan, sedangkan sisanya, atau sekitar 15,60 persen, berada di bawah garis kemiskinan.

Pada tahun 2020, jumlah penduduk meningkat menjadi 405.510 orang, sementara persentase penduduk di atas garis kemiskinan juga naik menjadi 84,74 persen. Ini menunjukkan bahwa meskipun jumlah penduduk meningkat, proporsi penduduk yang miskin tidak mengalami peningkatan yang signifikan, Namun, pada tahun 2021, meskipun jumlah penduduk terus meningkat menjadi 408.041 orang, persentase penduduk di atas garis kemiskinan sedikit turun menjadi 84,32 persen. Hal ini menandakan bahwa sebagian dari penambahan jumlah penduduk mungkin tidak diimbangi dengan pertumbuhan ekonomi yang cukup kuat untuk mempertahankan atau meningkatkan tingkat kesejahteraan.

Pada tahun 2022, jumlah penduduk terus bertambah menjadi 410.101 orang, tetapi persentase penduduk di atas garis kemiskinan turun lebih signifikan menjadi 83,61 persen. Ini menunjukkan adanya peningkatan yang cukup dramatis dalam jumlah penduduk yang hidup dalam kondisi kemiskinan pada tahun tersebut. Terakhir, pada tahun 2023, jumlah penduduk mencapai 415.715 orang, sementara persentase penduduk di atas garis kemiskinan sedikit membaik menjadi 83,92 persen. Meskipun demikian, tingkat kemiskinan masih tetap tinggi, dan perlu perhatian lebih lanjut dalam upaya mengatasi tantangan tersebut.

Dengan demikian, melalui pemahaman yang lebih rinci terhadap perubahan dalam jumlah total penduduk dan persentase penduduk di atas garis kemiskinan, kita dapat melihat bagaimana kondisi sosio-ekonomi di Kabupaten Polewali Mandar berkembang dari tahun ke tahun, serta mengidentifikasi titik fokus untuk kebijakan dan program yang lebih efektif dalam mengurangi tingkat kemiskinan. Seperti pada gambar berikut ini:

Gambar 2.13
Jumlah dan Persentase Penduduk Diatas Garis Kemiskinan
Kabupaten Polewali Mandar Tahun 2019-2023



Sumber data : Hasil Olahan Balitbangren Kabupaten Polewali Mandar, 2024

3) Indeks Ketimpangan Kemiskinan

Dalam mengukur ketimpangan kemiskinan menggunakan Indeks Kedalaman Kemiskinan (Poverty Gap Index-P1), merupakan ukuran rata-rata kesenjangan pengeluaran masing-masing penduduk miskin terhadap garis kemiskinan. Semakin tinggi nilai indeks, semakin jauh rata-rata pengeluaran penduduk dari garis kemiskinan. Penurunan nilai indeks Kedalaman Kemiskinan mengindikasikan bahwa rata-rata pengeluaran penduduk miskin cenderung makin mendekati garis kemiskinan dan ketimpangan pengeluaran penduduk miskin juga semakin menyempit.

Pada tahun 2019, nilai P1 adalah 3, yang menunjukkan bahwa rata-rata penduduk miskin berada cukup jauh di bawah garis kemiskinan. Namun, pada tahun berikutnya, terjadi penurunan bertahap dalam P1, mencapai titik terendah pada tahun 2023 dengan nilai 1,8. Ini menunjukkan adanya perbaikan signifikan dalam kondisi penduduk miskin, di mana rata-rata mereka lebih mendekati garis kemiskinan.

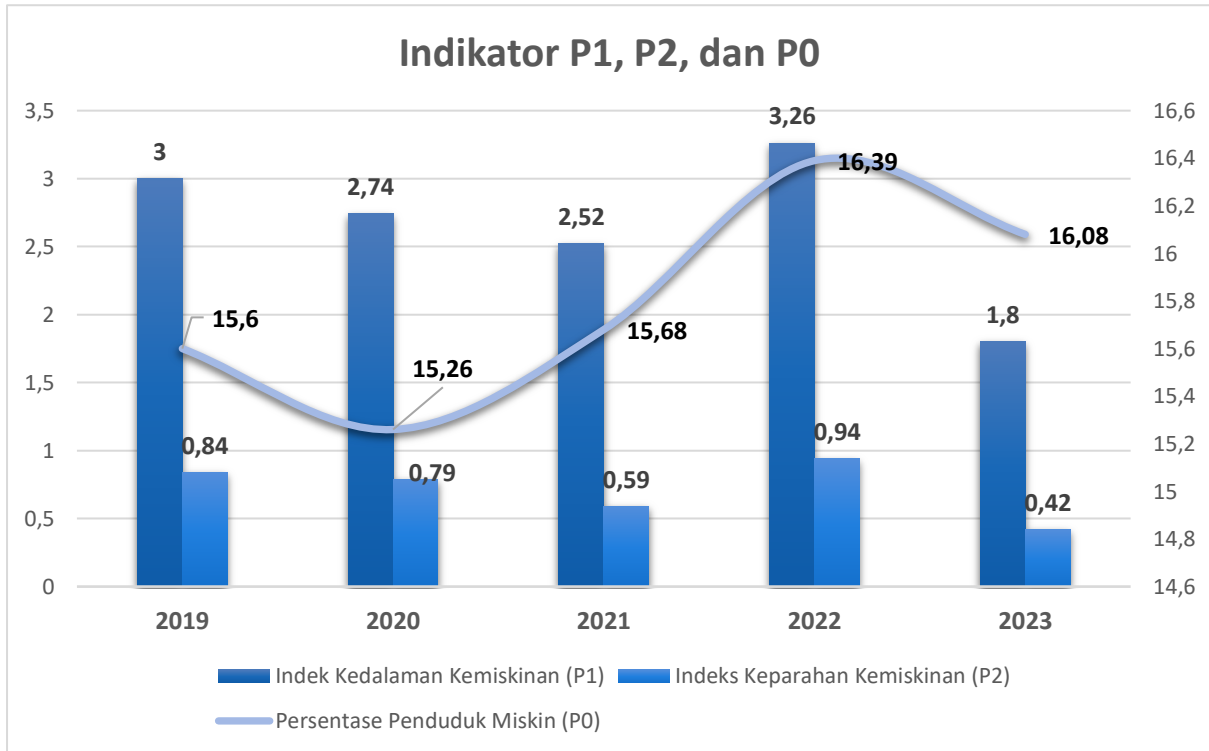
Penurunan nilai P1 dari tahun ke tahun menunjukkan adanya peningkatan dalam redistribusi kekayaan atau efektivitas program-program bantuan sosial yang menyasar langsung pada mereka yang berada di bawah garis kemiskinan. Ini bisa mencerminkan keberhasilan kebijakan pemerintah atau faktor-faktor ekonomi lain yang memengaruhi masyarakat setempat.

Namun demikian, fluktuasi nilai P1 dari tahun 2019 hingga 2023 menunjukkan kompleksitas dalam perjuangan mengatasi kemiskinan di Kabupaten Polewali Mandar. Meskipun terjadi perbaikan pada tahun-tahun tertentu, perlu dilakukan analisis lebih lanjut untuk memahami faktor-faktor yang menyebabkan fluktuasi tersebut dan merumuskan strategi yang lebih efektif untuk mengatasi masalah kemiskinan secara berkelanjutan.

Indeks Keparahan Kemiskinan (P2) mengukur tingkat ketimpangan antara penduduk miskin dengan garis kemiskinan. Semakin tinggi nilai P2, semakin besar ketimpangan tersebut. Dari data ini, terlihat bahwa terjadi fluktuasi dalam Indeks Keparahan Kemiskinan dari tahun ke tahun di Kabupaten Polewali Mandar. Tren menurun terlihat pada tahun 2021, yang menunjukkan penurunan ketimpangan antara penduduk miskin dan garis kemiskinan. Namun, tren ini berbalik pada tahun 2022 dengan peningkatan yang signifikan sebelum kembali turun drastis pada tahun 2023.

Analisis yang lebih rinci tentang kedua indeks ini dapat memberikan wawasan yang lebih mendalam tentang karakteristik kemiskinan di Kabupaten Polewali Mandar dan dapat menjadi dasar untuk merancang kebijakan yang lebih efektif dalam mengatasi masalah kemiskinan dan ketimpangan. Untuk lebih jelasnya dapat dilihat pada gambar berikut ini:

Gambar 2.14
Indikator Kemiskinan P1, P2 dan P0
Kabupaten Polewali Mandar Tahun 2019-2023



Sumber data : Hasil Olahan Balitbangren Kabupaten Polewali Mandar, 2024

4) Kemiskinan Ekstrem

Kemiskinan Ekstrem adalah kondisi ketidakmampuan masyarakat dalam memenuhi kebutuhan dasar, yaitu makanan, air bersih, sanitasi layak, kesehatan, tempat tinggal, pendidikan dan akses informasi terhadap pendapatan dan layanan sosial. Seseorang dikategorikan miskin ekstrem jika biaya kebutuhan hidup sehari-harinya berada di bawah garis kemiskinan eskترم; setara dengan USD 1.9 PPP (*Purchasing Power Parity*). PPP ditentukan menggunakan "*absolute poverty measure*" yang konsisten antar negara dan antar waktu. Dengan kata lain, seseorang dikategorikan miskin ekstrem jika pengeluarannya di bawah Rp. 10.739/orang/hari atau Rp. 322.170/orang/bulan (BPS,2021). Sehingga misalnya dalam 1 keluarga terdiri dari 4 orang (ayah, ibu, dan 2 anak), memiliki kemampuan untuk memenuhi pengeluarannya setara atau di bawah Rp. 1.288.680 per keluarga per bulan (BPS, 2021)

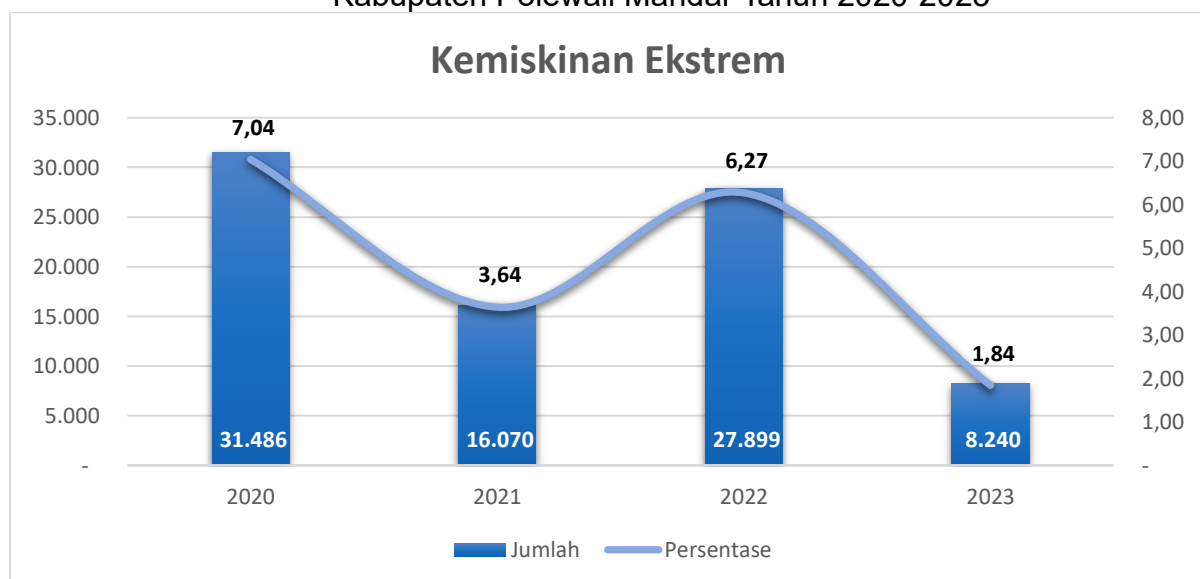
Berdasarkan oleh P3KE Kemenko PMK memberikan gambaran yang jelas tentang perjalanan perjuangan melawan kemiskinan ekstrem di Kabupaten Polewali Mandar dari tahun 2020 hingga 2023. Data yang dirilis pertama kali pada tahun 2020, jumlah individu yang hidup dalam kondisi kemiskinan ekstrem di Kabupaten Polewali Mandar mencapai 31.486 orang. Angka ini mencerminkan tantangan yang signifikan dalam memenuhi kebutuhan dasar

bagi sebagian besar penduduk. Persentase kemiskinan ekstrem pada tahun tersebut mencapai 7,04 persen, menunjukkan tingkat ketidaksetaraan yang masih cukup tinggi di dalam masyarakat.

Melalui berbagai upaya dan kebijakan yang diterapkan, jumlah individu yang hidup dalam kemiskinan ekstrem berhasil diturunkan menjadi 16.070 orang pada tahun 2021, dengan persentase kemiskinan ekstrem turun menjadi 3,64 persen. Ini adalah tonggak penting yang menunjukkan bahwa langkah-langkah konkrit telah diambil untuk memperbaiki kondisi sosial dan ekonomi di Kabupaten Polewali Mandar, Namun, tantangan tidak berhenti di situ. Pada tahun 2022, terjadi lonjakan kembali dalam jumlah individu yang terjerat dalam kemiskinan ekstrem, mencapai 27.899 orang. Persentase kemiskinan ekstrem juga meningkat menjadi 6,27 persen. Ini menggarisbawahi perlunya kesinambungan dan konsistensi dalam kebijakan pembangunan yang berkelanjutan.

Meskipun demikian, pada tahun 2023, terjadi perubahan yang signifikan. Melalui upaya yang lebih intensif dan terfokus, jumlah individu yang hidup dalam kemiskinan ekstrem berhasil ditekan menjadi hanya 8.240 orang, dengan persentase kemiskinan ekstrem mencapai 1,84 persen. Ini adalah prestasi yang luar biasa, menunjukkan bahwa ketika ada keseriusan dan komitmen, perubahan yang nyata dapat terjadi. Data lebih detail dapat dilihat pada gambar berikut ini.

Gambar 2.15
Kemiskinan Ekstrem
Kabupaten Polewali Mandar Tahun 2020-2023



Sumber data : Hasil Olahan Balitbangren Kabupaten Polewali Mandar, 2024

2.1.2.2 FOKUS KESEJAHTERAAN SOSIAL

Pembangunan pada hakekatnya untuk mensejahterakan masyarakat sehingga salah satu ukuran keberhasilan pembangunan dapat dilihat dari Fokus kesejahteraan sosial di Kabupaten Polewali Mandar merupakan gambaran kinerja capaian yang dilihat dari capaian Indeks Pembangunan Manusia, Persentase Balita Underweight (Gizi Buruk dan Gizi Kurang), Angka Melek Huruf dan Angka partisipasi Kasar, Angka Partisipasi Murni dan Angka Partisipasi Sekolah, masing-masing dapat dijelaskan sebagai berikut :

a. Indeks Pembangunan Manusia

Indeks Pembangunan Manusia atau IPM (Human Development Index) merupakan sebuah indeks kinerja pembangunan yang dikembangkan oleh United Nations for Development Program (UNDP). Angka IPM memberikan gambaran komprehensif mengenai tingkat pencapaian pembangunan manusia sebagai dampak dari kegiatan pembangunan yang akan dilakukan oleh suatu negara/daerah. Semakin tinggi nilai IPM suatu negara/daerah, menunjukkan pencapaian pembangunan manusianya semakin baik.

Indeks Pembangunan Manusia (IPM) mengukur capaian pembangunan manusia berbasis sejumlah komponen dasar kualitas hidup. Sebagai ukuran kualitas hidup, IPM dibangun melalui pendekatan tiga dimensi dasar. Dimensi tersebut mencakup umur panjang dan sehat; pengetahuan, dan kehidupan yang layak.

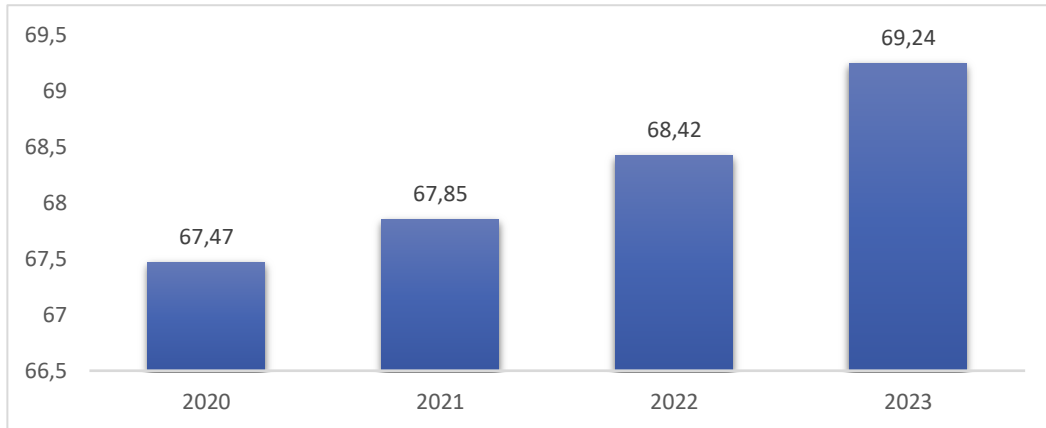
Indeks Pembangunan Manusia Kabupaten Polewali Mandar berdasarkan tingkat pengelompokan kinerja pembangunan dan Komponen yang diukur dalam IPM: 1) Income (pengeluaran per kapita), 2) Expectation of life (angka harapan hidup). 3) Years of scholly (rata-rata lama sekolah dan harapan lama sekolah)..

Dalam metode perhitungan IPM yang baru, setiap wilayah dikategorikan status pembangunan manusianya dengan kriteria :

- **Sangat Tinggi**, apabila IPM diatas 80
- **Tinggi**, apabila IPM anatar 70-80
- **Sedang**, apabila IPM 60-70
- **Rendah**, apabila IPM dibawah dari 60

Berdasar dari metode tersebut capaiannya IPM Kabupaten Polewali Mandar berada pada tingkat Sedang yaitu capaian sebesar **69,24 ditahun 2023** atau berada diantara 60 - 70 sebagaimana terlihat pada gambar berikut ini:

Gambar 2.16
Indeks Pembangunan Manusia
Kabupaten Polewali Mandar Tahun 2019-2023



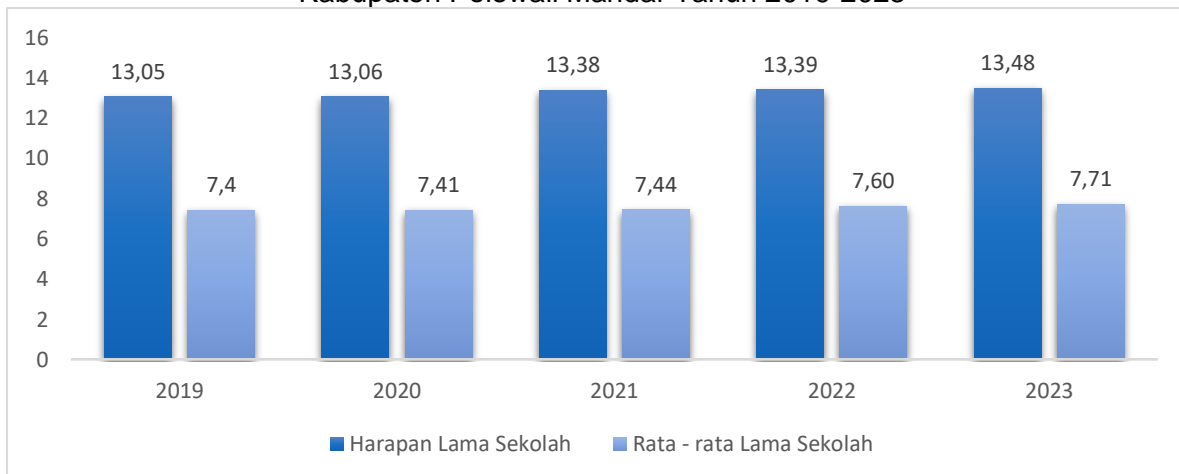
Sumber data : BPS Kabupaten Polewali Mandar, 2024

b. Angka Rata-rata Lama Sekolah dan Harapan Lama Sekolah

IPM juga diukur dari aspek pendidikan yaitu angka rata-rata lama sekolah dan angka harapan lama sekolah. Angka rata-rata lama sekolah dari tahun 2019 sampai dengan 2023 menunjukkan kecenderungan di kisaran angka 7 tahun. Penduduk Kabupaten Polewali Mandar yang berusia 25 tahun ke atas telah menempuh pendidikan selama 7,71 tahun atau hampir menamatkan kelas VIII atau tidak tamat SMP pada tahun 2023.

Angka Harapan Lama Sekolah di Kabupaten Polewali Mandar tahun 2019-2023 berada di kecenderungan kisaran angka 13 tahun. Angka ini menunjukkan secara rata-rata anak usia 7 tahun yang masuk jenjang pendidikan formal memiliki peluang untuk bersekolah selama 13 tahun atau setara dengan Diploma I. Seperti terlihat pada gambar berikut :

Gambar 2.17
Angka Rata-Rata Lama Sekolah dan Harapan Lama Sekolah
Kabupaten Polewali Mandar Tahun 2019-2023



Sumber data : BPS Kabupaten Polewali Mandar, 2024

c. Angka Harapan Hidup

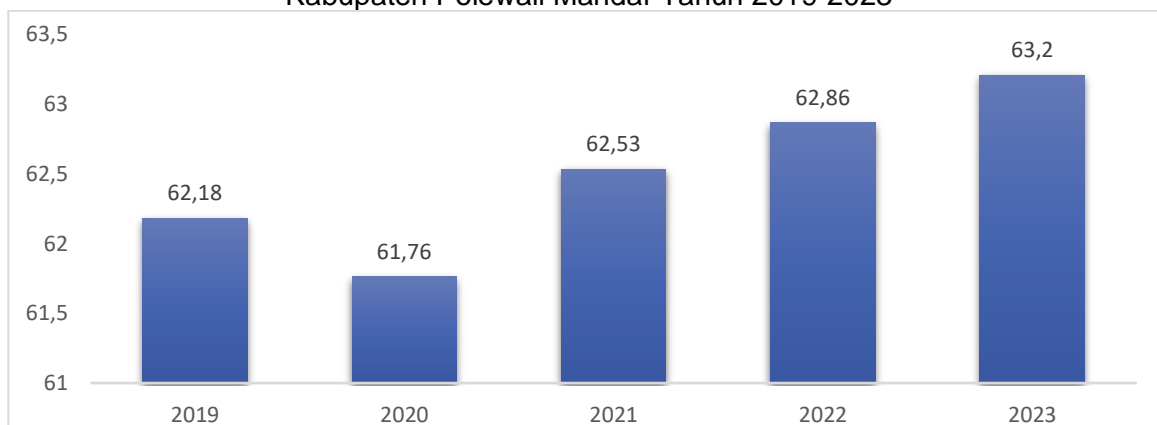
Angka harapan hidup berdasarkan rumusan dari Badan Pusat Statistik yang adalah angka rata-rata tahun hidup yang masih akan dijalani oleh seseorang yang telah berhasil mencapai umur x pada suatu tahun tertentu, dalam situasi mortalitas yang berlaku di lingkungan masyarakatnya. Angka Harapan Hidup merupakan alat untuk mengevaluasi kinerja pemerintah dalam meningkatkan kesejahteraan penduduk pada umumnya, dan meningkatkan derajat kesehatan pada khususnya. Angka Harapan Hidup yang rendah di suatu daerah harus diikuti dengan program pembangunan kesehatan, dan program sosial lainnya termasuk kesehatan lingkungan, kecukupan gizi dan kalori termasuk program pemberantasan kemiskinan.

Pada tahun 2019, umur harapan hidup penduduk Kabupaten Polewali Mandar mencapai 62,18 tahun. Namun, terjadi sedikit penurunan pada tahun 2020 menjadi 61,76 tahun, hal ini dipengaruhi oleh berbagai faktor seperti kondisi kesehatan, akses terhadap pelayanan kesehatan, dan faktor-faktor lingkungan.

Tetapi, perubahan positif terlihat pada tahun 2021, di mana umur harapan hidup meningkat menjadi 62,53 tahun. Ini bisa menjadi indikasi dari adanya perbaikan dalam sistem kesehatan dan pelayanan kesehatan, serta program-program kesejahteraan yang diimplementasikan di wilayah tersebut.

Peningkatan tersebut tampaknya berlanjut pada tahun-tahun berikutnya. Pada tahun 2022, umur harapan hidup mencapai 62,86 tahun, dan pada tahun 2023, angka tersebut meningkat lagi menjadi 63,2 tahun. Ini menunjukkan adanya kemajuan yang stabil dalam peningkatan kualitas hidup dan kesejahteraan penduduk Kabupaten Polewali Mandar. Untuk lebih jelasnya dapat dilihat pada gambar berikut:

Gambar 2.18
Angka Harapan Hidup
Kabupaten Polewali Mandar Tahun 2019-2023



Sumber data : BPS Kabupaten Polewali Mandar, 2024

d. Pengeluaran Per Kapita

Pengeluaran per kapita adalah ukuran yang digunakan untuk mengevaluasi tingkat pengeluaran rata-rata individu dalam suatu populasi selama periode waktu tertentu, sering kali dihitung dalam satuan mata uang. Pengeluaran per kapita adalah indikator yang penting dalam menilai tingkat konsumsi dan kemakmuran suatu negara atau wilayah.

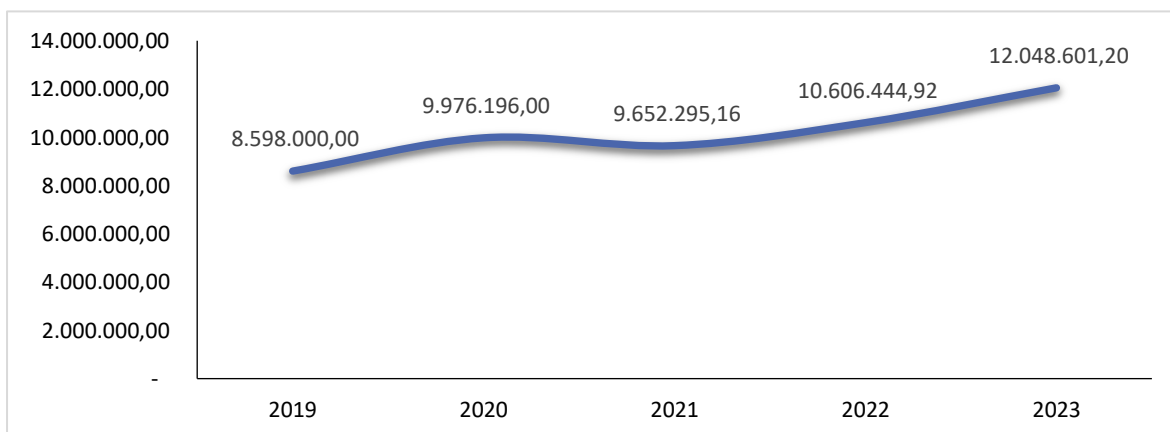
Untuk menghitung pengeluaran per kapita, jumlah total pengeluaran dalam suatu wilayah dibagi dengan jumlah penduduk di wilayah tersebut. Hasilnya adalah jumlah uang yang dihabiskan rata-rata oleh setiap individu dalam wilayah tersebut dalam jangka waktu tertentu. Pengeluaran perkapita sebagai salah komponen penyusun Indeks Pembangunan Manusia yang dilihat dari Pengeluaran per kapita di suatu wilayah.

Pada tahun 2019, pengeluaran per kapita penduduk Kabupaten Polewali Mandar mencapai 8.598.000,00 rupiah. Terdapat peningkatan yang signifikan pada tahun 2020, di mana pengeluaran per kapita meningkat menjadi 9.976.196,00 rupiah. Meskipun demikian, terdapat sedikit penurunan pada tahun 2021, di mana pengeluaran per kapita turun menjadi 9.652.295,16 rupiah. Ini mungkin disebabkan oleh faktor-faktor eksternal seperti fluktuasi harga atau perubahan dalam struktur ekonomi lokal.

Namun, tren kenaikan kembali terlihat pada tahun 2022, dengan pengeluaran per kapita mencapai 10.606.444,92 rupiah. Ini bisa menunjukkan pemulihan ekonomi atau mungkin adanya kebijakan yang mendorong konsumsi domestik.

Pada tahun 2023, terjadi lonjakan yang signifikan dalam pengeluaran per kapita, mencapai 12.048.601,20 rupiah. Ini bisa menjadi indikasi dari pertumbuhan ekonomi yang kuat atau mungkin adanya faktor-faktor lain seperti inflasi atau perubahan dalam struktur sosial dan ekonomi. Seperti terlihat pada gambar berikut ini:

Gambar 2.19
Pengeluaran Per Kapita
Kabupaten Polewali Mandar Tahun 2019-2023



Sumber data : BPS Kabupaten Polewali Mandar, 2024

e. Persentase Balita *Underweight* (Gizi Buruk dan Gizi Kurang)

Bayi dan Anak di bawah umur Lima Tahun (Balita) *Underweight* adalah Berat Badan bayi dan anak dibawah umur lima tahun yang berdasarkan hasil penguran Berat Badan Per Umur menunjukkan dibawah berat badan yang dinyatakan dengan kategori gizi buruk dan kurang.

Persentase balita *underweight* yaitu jumlah balita dengan gizi buruk dan gizi kurang dibagi jumlah seluruh Balita. Berdasarkan data yang dihimpun dari Dinas Kesehatan Kabupaten Polewali Mandar selama lima tahun terakhir menunjukkan jumlah balita *underweight* yaitu balita yang bergizi buruk dan bergizi kurang terjadi penurunan dari tahun 2019 ke tahun 2023 yaitu dari 14,1% menjadi 14,9%. Hal ini berarti penanganan balita dengan gizi buruk dan gizi kurang perlu perhatian yang khusus dari pemerintah. Seperti yang di sajikan dalam tabel berikut

Tabel 2. 21
Persentase Balita *Underweight*
Kabupaten Polewali Mandar Tahun 2019-2023

No.	Uraian	2019	2020	2021	2022	2023
1.	Jumlah balita <i>Underweight</i> (gizi buruk + gizi kurang)	4601	3694	4351	4456	4282
2.	Jumlah Sasaran balita	52.790	52.790	56.277	41352	34835
3.	Jumlah Balita di Timbang	32573	32709	32119	32524	28735
Persentase balita <i>Underweight</i> (gizi buruk + gizi kurang)		14.1%	11.2%	13.5%	13,7%	14,9%

Sumber data : Dinas Kesehatan Kabupaten Polewali Mandar, 2024

f. Kelurahan/Desa Siaga Aktif

Kelurahan/Desa siaga adalah membangun suatu sistem di suatu Kelurahan/Desa yang bertanggung jawab memelihara kesehatan masyarakat itu sendiri, di bawah bimbingan dan interaksi dengan seorang bidan dan 2 orang kader. Di samping itu, juga dilibatkan berbagai pengurus untuk mendorong peran serta masyarakat dalam program kesehatan seperti imunisasi dan posyandu (Depkes 2009). Suatu Kelurahan/Desa dikatakan sebagai Kelurahan/Desa siaga aktif jika :

1. Penduduknya dapat mengakses pelayanan kesehatan dasar (yankesdas) setiap hari.
2. Penduduknya dapat mengembangkan Upaya Kesehatan Bersumberdaya Masyarakat (UKBM).
3. Melaksanakan *Surveillance* Berbasis Masyarakat (SBM) :
 - a). Pemantauan penyakit,
 - b). Pemantauan kesehatan ibu dan anak (KIA),

- c). Pemantauan gizi, dan
 - d). Pemantauan lingkungan dan perilaku.
4. Penduduk dapat memahami dan mengatasi kedaruratan kesehatan.
 5. Penduduk dapat memahami cara penanggulangan bencana.
 6. Masyarakat menerapkan Perilaku Hidup Bersih dan Sehat (PHBS).

Cakupan Kelurahan/Desa siaga aktif adalah jumlah Kelurahan/Desa siaga aktif dibandingkan dengan jumlah Kelurahan/Desa siaga yang dibentuk. Secara signifikan Cakupan Kelurahan/Desa siaga aktif mengalami peningkatan jumlah Kelurahan/Desa siaga aktif tahun 2019-2023 hingga mencapai 163, dengan kata lain seluruh Kelurahan/Desa siaga yang dibentuk sudah mencapai 100 persen. Seperti pada tabel berikut ini:

Tabel 2. 22
Cakupan Kelurahan/Desa Siaga Aktif
Kabupaten Polewali Mandar Pada Tahun 2019-2023

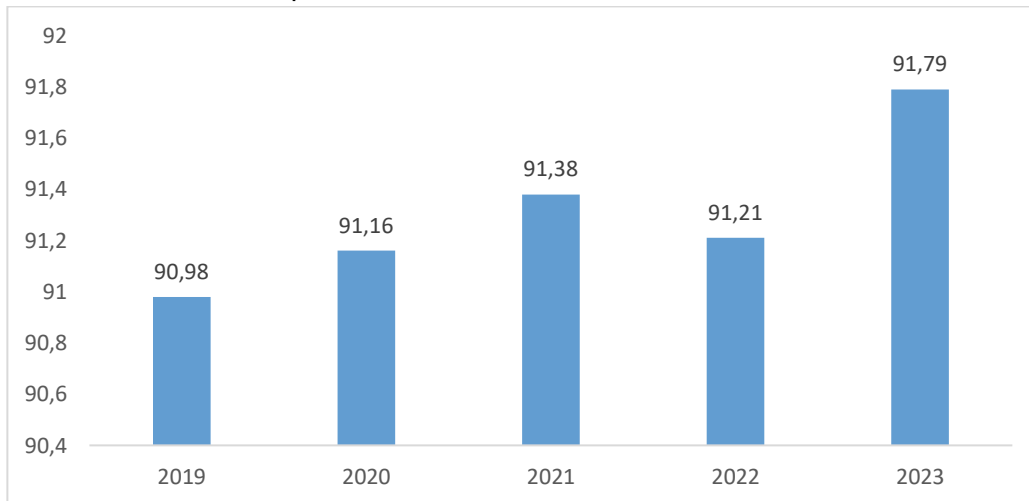
No	Uraian	2019	2020	2021	2022	2023
1.	Jumlah desa siaga aktif (Desa)	5	133	163	163	167
2.	Jumlah desa siaga yang dibentuk (Desa)	162	163	153	163	167
Cakupan Desa Siaga Aktif (Persen)		3.1%	81%	100%	100%	100%

Sumber data : Dinas Kesehatan Kabupaten Polewali Mandar, 2024

g. Angka Melek Huruf

Angka melek huruf adalah proporsi penduduk usia 15 tahun ke atas yang mempunyai kemampuan membaca dan menulis huruf latin dan huruf lainnya, tanpa harus mengerti apa yang di baca/ditulisnya terhadap penduduk usia 15 tahun ke atas. Capaian angka melek huruf Kabupaten Polewali Mandar selama periode lima tahun 2019 sampai dengan tahun 2023 menunjukkan trend positif dimana pada tahun 2019 sebesar 90.98 persen Meningkat menjadi 91,38 persen di tahun 2021, pada tahun 2022 mengalami sedikit penurunan sebesar 0,10 persen menjadi 91.28 persen, kemudian naik menjadi 91,79 persen di tahun 2023. Untuk lebih jelasnya dapat dilihat pada gambar berikut ini:

Gambar 2.20
Angka Melek Huruf
Kabupaten Polewali Mandar Tahun 2019-2023



Sumber Data : diolah oleh Balitbangren, 2024

h. Angka partisipasi Kasar, Angka Partisipasi Murni dan Angka Partisipasi Sekolah

Keberhasilan pembangunan suatu wilayah ditentukan oleh sumber daya manusia yang berkualitas. Pendidikan merupakan salah satu cara meningkatkan kualitas SDM tersebut. Oleh karena itu peningkatan mutu pendidikan harus terus diupayakan, dimulai dengan membuka kesempatan seluas-luasnya kepada penduduk untuk mengenyam pendidikan, hingga pada peningkatan kualitas dan kuantitas sarana dan prasarana pendidikan. Untuk mengetahui seberapa banyak penduduk yang memanfaatkan fasilitas pendidikan dapat dilihat dari persentase penduduk menurut partisipasi sekolah. Untuk melihat partisipasi sekolah dalam suatu wilayah biasa dikenal beberapa indikator untuk mengetahuinya, antara lain: Angka Partisipasi Sekolah (APS), Angka Partisipasi Kasar (APK), serta Angka Partisipasi Murni (APM).

Angka partisipasi sekolah mengacu pada persentase individu dalam kelompok usia tertentu yang terdaftar atau berpartisipasi dalam sistem pendidikan formal, seperti sekolah dasar, menengah, atau tinggi. Angka ini mencerminkan tingkat partisipasi dalam pendidikan pada tingkat tertentu dalam populasi yang diukur, sering kali dinyatakan dalam bentuk persentase.

Angka partisipasi sekolah penting karena memberikan gambaran tentang seberapa banyak individu di suatu wilayah yang mendapatkan akses dan terlibat dalam pendidikan formal. Ini juga membantu dalam mengevaluasi tingkat aksesibilitas, ketersediaan, dan akses terhadap pendidikan di suatu masyarakat.

Peningkatan angka partisipasi sekolah sering dianggap sebagai indikator positif dalam pembangunan manusia, karena pendidikan merupakan kunci penting untuk mengurangi

kemiskinan, meningkatkan kualitas hidup, dan mendorong pertumbuhan ekonomi yang inklusif.

Angka Partisipasi Sekolah (APS) SD Kabupaten Polewali Mandar pada tahun 2019 berada pada angka 85,63 persen dan mengalami peningkatan pada tahun 2023 menjadi 99,13 persen. Untuk APS SMP pada tahun 2019 sebesar 87,99 persen menurun 0,19 poin pada tahun 2023 di angka 87,81 persen dan APS SMA pada tahun 2019 sebesar 64,52 persen dan mengalami peningkatan pada menjadi 69,49 persen pada tahun 2023.

Angka Partisipasi Kasar (APK) digunakan dalam bidang pendidikan untuk mengukur persentase populasi usia tertentu yang terdaftar atau berpartisipasi dalam pendidikan formal pada tingkat tertentu, dibandingkan dengan total populasi usia yang sesuai untuk masuk ke tingkat pendidikan tersebut.

Secara sederhana, APK adalah persentase dari jumlah siswa yang bersekolah di suatu tingkat pendidikan tertentu dibandingkan dengan jumlah total populasi usia yang sesuai untuk masuk ke tingkat tersebut. Ini memberikan gambaran tentang seberapa banyak populasi dalam kelompok usia tertentu yang terlibat dalam pendidikan pada tingkat tersebut.

Angka Partisipasi Kasar (APK) SD Kabupaten Polewali Mandar di tahun 2019 sebesar 100,68 persen namun mengalami penurunan pada tahun 2023 menjadi 95,86 persen, APK SMP Pada tahun 2019 sebesar 85,63 persen namun menurun pada tahun 2023 menjadi 71,02 persen. Untuk APK SMA pada tahun 2019 mencapai angka 88,69 persen dan menurun pada tahun 2023 menjadi 54,71 persen.

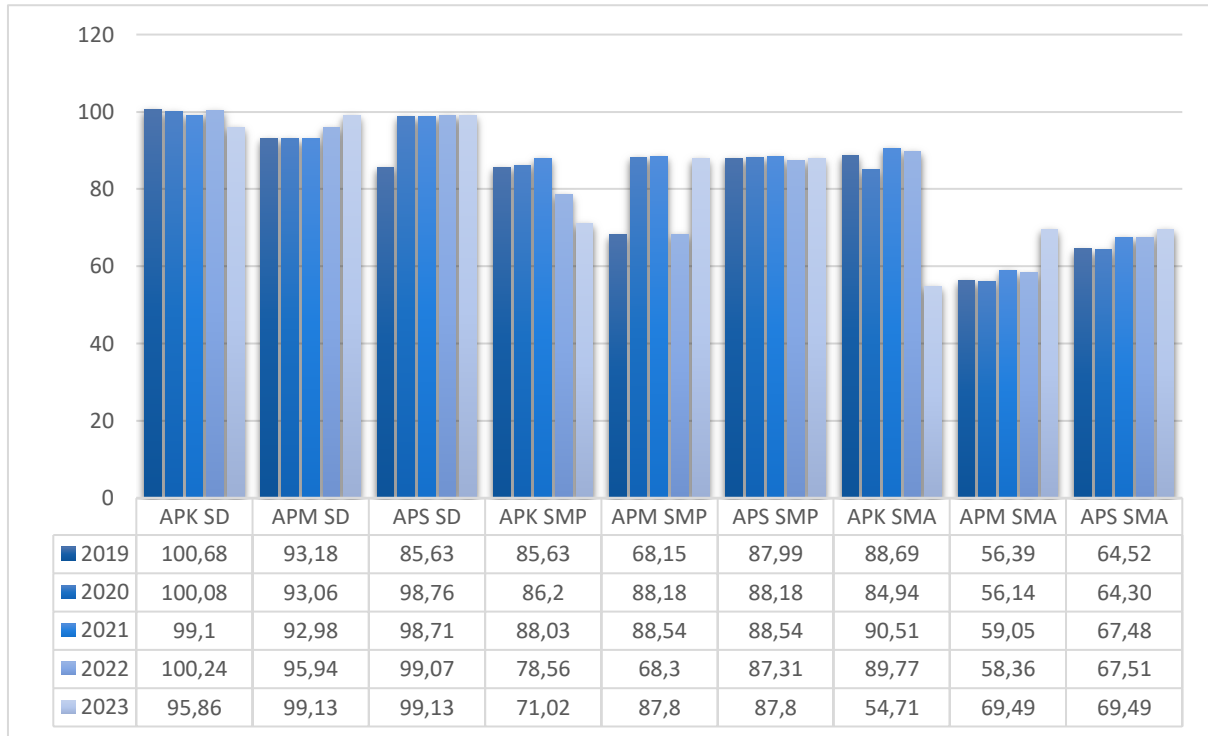
Angka Partisipasi Murni (APM) merujuk pada persentase populasi usia tertentu yang terdaftar di jenjang pendidikan tertentu tanpa memperhitungkan ulang siswa yang mengulangi tingkat tersebut. Dengan kata lain, APM mengukur persentase populasi usia yang terdaftar di tingkat pendidikan tertentu, tanpa memperhitungkan siswa yang mengulangi tahun ajaran.

Misalnya, jika terdapat 100 siswa usia sekolah dasar dan 90 dari mereka terdaftar di tingkat tersebut, termasuk 10 yang mengulang tahun ajaran, maka APM untuk sekolah dasar adalah 90 persen. Ini karena APM tidak memperhitungkan siswa yang mengulang, hanya menghitung total siswa yang terdaftar di tingkat tersebut pada satu waktu tertentu.

Angka Partisipasi Murni (APM) SD pada tahun 2019 sebesar 93,18 persen dan meningkat pada tahun 2023 menjadi 99,13 persen. APM SMP pada tahun 2019 sebesar 68,15 persen dan mejadi 87,8 persen pada tahun 2023. Untuk APM SMA pada tahun 2019 sebesar 56,39 persen dan mengalami peningkatan pada tahun 2023 menjadi 69,49 persen.

Untuk semua jenjang pendidikan Angka Partisipasi Sekolah ,Angka Partisipasi Kasar dan Angka Partisipasi Murni menunjukkan trend fluktuatif. Untuk lebih jelasnya dapat dilihat pada gambar berikut:

Gambar 2.21
APK, APM dan APS
Kabupaten Polewali Mandar Tahun 2019-2023



Sumber Data : BPS Kabupaten Polewali Mandar, 2024

2.1.2.3 FOKUS SENI BUDAYA DAN OLAHRAGA

Fokus Pembangunan pada bidang seni budaya dan olahraga berkaitan dengan pemberdayaan masyarakat dalam pembangunan daerah. Semakin banyak organisasi kesenian dan organisasi pemuda, dan jumlah kegiatan kepemudaan dan keolahragaan akan menunjukkan ketersediaan fasilitas penunjang oleh pemerintah daerah dalam memberdayakan masyarakat.

a. Jumlah Organisasi Pemuda dan Olahraga

Jumlah organisasi kesenian pemuda dan olahraga menunjukkan trend yang sangat baik dalam lima tahun terakhir. Berdasarkan data yang dihimpun oleh Dinas Pemuda Olahraga dan Pariwisata Kabupaten Polewali Mandar peningkatan paling signifikan tampak pada jumlah organisasi kesenian dimana pada tahun 2019 terdapat 93 organisasi Kesenian menjadi 366 organisasi pada tahun 2023. Hal ini berarti adanya peningkatan keaktifan dan partisipasi kegiatan kesenian dan kepemudaan. Untuk lebih jelasnya dapat dilihat pada tabel berikut ini:

Tabel 2. 23
Jumlah Organisasi Kesenian dan Pemuda
Kabupaten Polewali Mandar Tahun 2019-2023

No	Uraian	2019	2020	2021	2022	2023
1	Jumlah Organisasi Kesenian	93	93	347	366	366
2	Jumlah Organisasi Pemuda	87	87	87	87	87
3	Jumlah Organisasi Olah Raga	26	28	28	28	28

Sumber Data : Dinas Pemuda Olahraga dan Pariwisata Kabupaten Polewali Mandar, 2024

b. Jumlah Kegiatan Kepemudaan dan Olahraga

Peningkatan jumlah organisasi pemuda dan olahraga tampaknya tidak berjalan paralel dengan peningkatan kegiatan kepemudaan. Jumlah kegiatan kepemudaan cenderung stagnan dalam lima tahun terakhir. Sedangkan jumlah kegiatan olahraga mengalami peningkatan dibandingkan dengan tahun sebelumnya. Untuk lebih jelasnya dapat dilihat pada tabel berikut ini:

Tabel 2. 24
Jumlah Kegiatan Pemuda
Kabupaten Polewali Mandar Tahun 2019-2023

No	Uraian	2019	2020	2021	2022	2023
1	Jumlah Kegiatan Pemuda	12	1	6	6	6
2	Jumlah Kegiatan Olahraga	5	1	4	4	6
3	Jumlah Lapangan Olahraga	370	370	373	373	373

Sumber Data : Dinas Pemuda Olahraga dan Pariwisata Kabupaten Polewali Mandar, 2024

2.1.3 ASPEK PELAYANAN UMUM

Aspek pelayanan umum menjelaskan kondisi layanan urusan wajib Dasar, layanan urusan wajib non dasar, layanan urusan pilihan dan penunjang urusan yang menjadi jangkauan pelayanan dari Perangkat Daerah Kabupaten Polewali Mandar secara keseluruhan.

2.1.3.1 FOKUS URUSAN PEMERINTAHAN WAJIB PELAYANAN DASAR

a. Bidang Pendidikan

Pendidikan merupakan usaha sadar dan terencana untuk mengembangkan potensi peserta didik. Pembangunan pendidikan di Kabupaten Polewali Mandar merupakan sebuah strategi sebagai cerminan tingginya peradaban bangsa. Bahwa bangsa yang beradab adalah bangsa yang sadar akan siapa dirinya (jati diri) dan apa yang menjadi tujuan bersama sebagai bangsa (cita-cita nasional). Berapa indikator penilaian bidang pendidikan adalah, capaian pendidikan anak usia dini, angka partisipasi kasar, angka putus sekolah, angka melek huruf, angka melanjutnya sekolah dan fasilitas pendidikan.

1. Pendidikan Anak Usia Dini

Pergerakan Angka Partisipasi Kasar PAUD di Kabupaten Polewali Mandar dari tahun ke tahun mengalami peningkatan yang sangat tipis bila dilihat dari partisipasi anak usia 0-6 tahun seperti dapat dilihat pada tabel berikut:

Tabel 2. 25
Jumlah PAUD Terlayani dan Angka Partisipasi Kasar PAUD
Kabupaten Polewali Mandar Tahun 2019-2023

Kecamatan	Jumlah Penduduk 0-6 Thn					Jumlah PAUD Terlayani					APK PAUD				
	2019	2020	2021	2022	2023	2019	2020	2021	2022	2023	2019	2020	2021	2022	2023
Tinambung	2.695	2.695	2.673	2.639	2.459	2.334	1.441	1.097	1.117	1113	86,6	53%	41%	42%	45,3
Balanipa	2.898	2.898	2.874	2.838	3.168	2.524	1.489	949	1522	1495	87,09	51%	33%	54%	47,2
Limboro	1.963	1.963	1.947	1.922	1.730	1.650	859	544	563	582	84,06	44%	28%	29%	33,6
Tubbi Taramanu	2.860	2.860	2.836	2.800	2.248	2.087	1.089	969	1099	1252	72,97	38%	34%	39%	55,7
Alu	1.687	1.687	1.673	1.652	1.424	1.390	850	762	839	909	82,39	50%	46%	51%	63,8
Campalagian	6.195	6.195	6.144	6.066	6.019	5.484	1.538	3.074	3.067	3354	88,52	25%	50%	51%	55,7
Luyo	3.541	3.541	3.512	3.468	3.188	3.024	2.188	1.898	2.006	1959	85,4	62%	54%	58%	61,5
Wonomulyo	5.862	5.862	5.814	5.740	4.744	5.211	1.861	1.710	1.814	1793	88,89	32%	29%	32%	37,8
Mapilli	3.582	3.582	3.552	3.508	3.393	3.060	1.171	912	1.041	1236	85,43	33%	26%	30%	36,4
Tapango	2.773	2.773	2.750	2.716	2.596	2.419	1.259	927	937	913	87,23	45%	34%	35%	35,2
Matakali	2.662	2.662	2.640	2.607	2.932	2.336	1.388	1.098	1.195	1343	87,75	52%	42%	46%	45,8
Polewali	6.871	6.871	6.814	6.728	6.403	6.335	2.300	2.426	2.571	2635	92,2	33%	36%	38%	41,2
Binuang	3.729	3.729	3.698	3.652	3.781	3.049	1.733	1.133	1.113	1107	81,76	46%	31%	30%	29,3
Anreapi	1.241	1.241	1.231	1.215	1.141	1.065	724	606	626	601	85,82	58%	49%	52%	52,7
Matangnga	650	650	644	636	574	480	530	472	416	457	73,85	82%	73%	65%	79,6
Bulo	1.211	1.211	1.201	1.186	1.088	1.008	659	646	640	724	83,24	54%	54%	54%	66,5
Kab. Polewali Mandar	50.420	50.420	50.003	49.374	46.888	43.456	21.115	19.233	20.566	17.031	86,2	42%	38%	42%	36,3

Sumber data : Dinas Pendidikan dan Kebudayaan Kabupaten Polewali Mandar, 2024

2. Angka Partisipasi Kasar

Angka partisipasi kasar adalah angka perbandingan antara banyaknya murid dari jenjang pendidikan tertentu dengan banyaknya penduduk usia sekolah pada jenjang yang sama dinyatakan dalam persen. Misalnya, Sekolah Dasar (SD), Sekolah Menengah Pertama (SMP), dan Sekolah Menengah Atas (SMA). Seperti pada gambar berikut ini:

Gambar 2.22
 Angka Partisipasi Kasar
 Kabupaten Polewali Mandar Tahun 2019-2023



Sumber data : BPS Kabupaten Polewali Mandar, 2024

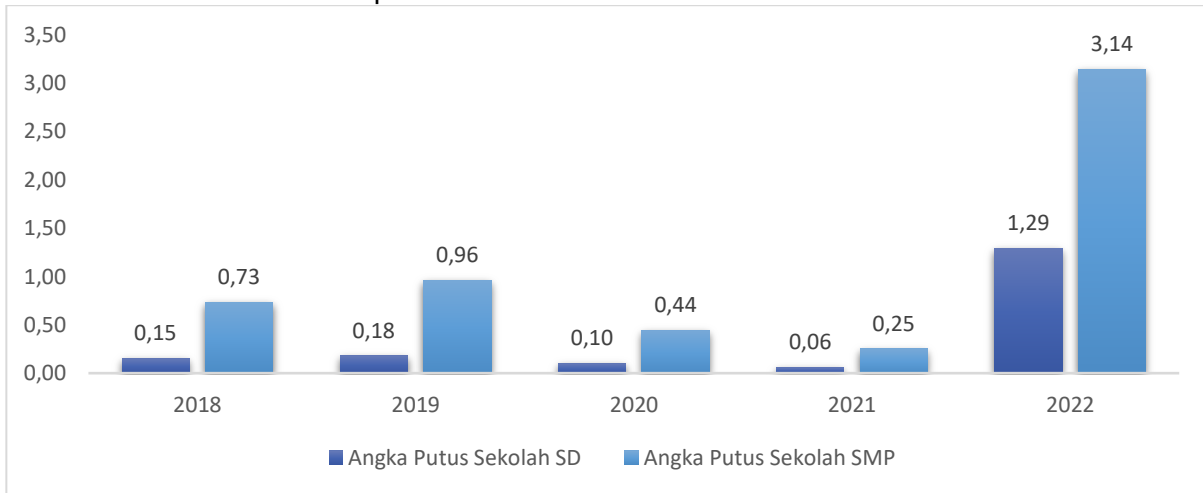
3. Angka Putus Sekolah

Angka putus sekolah menunjukkan tingkat putus sekolah di suatu jenjang pendidikan, misalnya angka putus sekolah SD menunjukkan persentase anak yang berhenti sekolah sebelum tamat SD yang dinyatakan dalam persen. Angka putus sekolah di Kabupaten Polewali Mandar dari tahun 2018 sampai dengan 2022 masih menunjukkan tingginya angka putus sekolah.

Dari tahun 2018 hingga tahun 2021 menunjukkan angka yang relatif stabil, dimana angka putus sekolah level SD diangka 0,06 - 0,18 persen, begitu pula dengan angka Putus Sekolah di Level SMP diangka 0,25 - 0,96 persen, namun di tahun 2022 terjadi peningkatan yang cukup besar dimana persentase angka putus sekolah untuk level Sekolah Dasar sebesar 1,29 persen meningkat 1,23 poin dari tahun 2021. Peningkatan signifikan juga terjadi pada persentase angka putus sekolah untuk level Sekolah Menengah Pertama dimana pada tahun 2021 sebesar 0,25 persen menjadi 3,14 persen pada tahun 2022 atau meningkat sekitar 2,89 poin dari tahun sebelumnya.

Berbagai faktor yang mempengaruhi tingginya angka putus sekolah antara lain jarak lokasi kediaman dan fasilitas sekolah, pernikahan dini, rendahnya pendapatan orang tua dan lain-lain. Seperti yang disajikan dalam gambar berikut:

Gambar 2.23
Angka Putus Sekolah SD dan SMP
Kabupaten Polewali Mandar Tahun 2018-2022



Sumber data : BPS(2018-2021), DIKNAS (2022) Kabupaten Polewali Mandar, 2023

4. Angka Melanjutkan Sekolah

Angka melanjutkan sekolah adalah persentase jumlah lulusan yang melanjutkan ke jenjang pendidikan yang lebih tinggi. Angka ini digunakan untuk mengetahui banyaknya lulusan yang dapat melanjutkan ke jenjang pendidikan yang lebih tinggi atau daya serap sekolah yang lebih tinggi.

Di Kabupaten Polewali Mandar persentase melanjutkan sekolah ke tingkat SMP sejak tahun 2019-2023 menunjukkan trend fluktuatif dimana pada tahun 2019 sebanyak 9.262 siswa baru SMP sederajat dari 9.492 yang menamatkan jenjang sekolah dasar. Angka ini menunjukkan bahwa terdapat 97,58% anak SD yang melanjutkan ke pendidikan SMP dan sebaliknya masih ada 2,42% anak SD yang tidak melanjutkan ke pendidikan SMP, Namun angka ini mengalami penurunan pada tahun tahun 2023 dimana jumlah lulusan Sekolah Dasar sebanyak 7.444 siswa sedangkan jumlah Siswa baru pada level SMP sebanyak 7.087 siswa atau sebanyak 95,20 persen. Data ini menunjukkan ada sebesar 4,80 persen atau 357 jumlah siswa tamatan sekolah dasar yang tidak melanjutkan sekolah ke jenjang SMP yang berada di wilayah Kabupaten Polewali Mandar seperti terlihat pada Tabel berikut:

Tabel 2. 26
Angka Melanjutkan Sekolah Dasar/Sederajat
dan Sekolah Menengah Pertama/Sederajat
Kabupaten Polewali Mandar Tahun 2019-2023

No	Indikator	2019	2020	2021	2022	2023
1	Siswa Baru SMP/MTS Sederajat	9.262	7.087	5.327	7.087	7.087
2	Lulusan SD/MI Sederajat	9.492	8.182	7.536	8.103	7.444

No	Indikator	2019	2020	2021	2022	2023
3	Persentase	97,58	86,62	98,74	98,87	95,20

Sumber data : Dinas Pendidikan dan Kebudayaan Kabupaten Polewali Mandar, 2024

5. Fasilitas Pendidikan :

Fasilitas pendidikan dapat dilihat dari kondisi sarana pendidikan. Semakin baik kondisinya, maka semakin kondusif suasana belajar mengajar di sekolah. Berdasarkan Tabel 2.27 yang dihimpun oleh Dinas Pendidikan dan Kebudayaan Kabupaten Polewali Mandar menunjukkan jumlah sekolah dalam kondisi baik mengalami peningkatan untuk level SD/MI, dimana pada tahun 2019 untuk SD dari 458 menjadi 418 pada tahun 2023, dan untuk sarana Pendidikan SMP/MTs pada tahun 2019 sebesar 342 mengalami penurunan signifikan pada tahun 2023 menjadi 150. level pra Sekolah data menunjukkan pada tahun 2019 sarana pendidikan dalam kondisi baik sebanyak 563 unit mengalami penurunan tahun 2022 menjadi 529 unit. Untuk data lengkapnya seperti yang terlihat pada tabel berikut:

Tabel 2. 27
Sekolah Dalam Kondisi Baik
Kabupaten Polewali Mandar Tahun 2019-2023

No	Indikator	2019	2020	2021	2022	2023
1	Sarana Pendidikan Pra Sekolah(PAUD/KB/TK/RA/PLB)	563	563	563	522	529
2	Sarana Pendidikan SD/MI	458	349	349	415	418
3	Sarana Pendidikan SMP/Mts	342	160	160	151	150

Sumber data : Dinas Pendidikan dan Kebudayaan Kabupaten Polewali Mandar, 2024

6. Rasio Ketersediaan Sekolah dan rasio guru/murid pendidikan SD dan SMP

Rasio ketersediaan sekolah adalah perbandingan antara jumlah siswa yang dapat diakomodasi oleh sekolah dengan jumlah total siswa yang membutuhkan akses ke pendidikan. Ini adalah matrik penting untuk menilai aksesibilitas pendidikan di suatu wilayah. Rasio ini mengindikasikan kemampuan untuk menampung semua penduduk usia pendidikan dasar.

Rasio Ketersediaan Sekolah di tingkat Sekolah Dasar dari tahun 2019 hingga 2023, rasio ketersediaan sekolah di Kabupaten Polewali Mandar mengalami peningkatan yang stabil. Pada tahun 2019, rasio tersebut mencapai 72,84 persen. Kemudian, meningkat menjadi 76,79 persen pada tahun 2020, menunjukkan adanya peningkatan aksesibilitas pendidikan dalam wilayah tersebut.

Tren peningkatan ini berlanjut di tahun-tahun berikutnya, dengan rasio ketersediaan sekolah mencapai 77,75 persen pada tahun 2021 dan meningkat lagi menjadi 78,97 persen pada tahun 2022. Meskipun ada sedikit penurunan ke 78,38 persen pada tahun 2023, tetapi secara keseluruhan, kabupaten tersebut berhasil mempertahankan tingkat ketersediaan

sekolah yang tinggi selama periode lima tahun tersebut. Hal ini menunjukkan upaya yang dilakukan oleh pemerintah setempat dalam meningkatkan aksesibilitas pendidikan bagi masyarakat.

Rasio ketersediaan sekolah tingkat SMP dari tahun 2019 hingga 2023 juga menunjukkan tren peningkatan yang konsisten. Pada tahun 2019, rasio ini sebesar 49,29 persen, yang mengindikasikan bahwa sekitar setengah dari kebutuhan siswa untuk akses SMP dapat terakomodasi oleh sekolah yang ada.

Tren peningkatan tersebut berlanjut dengan rasio ketersediaan sekolah SMP meningkat menjadi 50,39 persen pada tahun 2020, menunjukkan upaya peningkatan kapasitas sekolah di wilayah tersebut. Pada tahun 2021, rasio ini mencapai 51,18 persen, menunjukkan peningkatan yang berkelanjutan dalam aksesibilitas pendidikan tingkat SMP.

Pada tahun 2022, rasio ketersediaan sekolah SMP di Kabupaten Polewali Mandar mencapai 52,97 persen, menunjukkan peningkatan yang signifikan dalam aksesibilitas pendidikan di tingkat tersebut. Meskipun mengalami sedikit penurunan menjadi 52,80 persen pada tahun 2023, namun secara keseluruhan, kabupaten tersebut berhasil mempertahankan tingkat ketersediaan sekolah SMP yang relatif tinggi selama periode lima tahun tersebut. Ini mencerminkan komitmen pemerintah daerah untuk meningkatkan akses pendidikan di tingkat menengah.

Rasio guru terhadap murid pada tingkat SD di Kabupaten Polewali Mandar dari tahun 2019 hingga 2023 menunjukkan tren peningkatan yang cukup stabil, meskipun dengan fluktuasi minor. Pada tahun 2019, rasio ini mencapai 78,76, yang menunjukkan ada sekitar 78 guru untuk setiap 100 murid di tingkat SD.

Selanjutnya, terjadi peningkatan yang signifikan pada tahun 2020, dengan rasio guru terhadap murid meningkat menjadi 82,42. Hal ini menunjukkan adanya peningkatan jumlah guru relatif terhadap jumlah murid, yang bisa mengindikasikan peningkatan dalam akses pendidikan atau kebijakan pemerintah terkait peningkatan jumlah guru di wilayah tersebut.

Tren peningkatan tersebut berlanjut pada tahun-tahun berikutnya, dengan rasio mencapai 84,08 pada tahun 2021. Namun, pada tahun 2022, terjadi sedikit penurunan menjadi 82,63, sebelum kembali meningkat pada tahun 2023 menjadi 87,88. Meskipun ada fluktuasi, secara keseluruhan, kabupaten tersebut berhasil meningkatkan rasio guru terhadap murid di tingkat SD selama periode lima tahun tersebut, menunjukkan komitmen dalam memperbaiki kualitas pendidikan dasar di wilayah tersebut. Untuk lebih jelasnya dapat dilihat pada tabel berikut ini:

Tabel 2. 28
Rasio Ketersediaan Sekolah, Guru/Murid Pendidikan SD dan SMP
Kabupaten Polewali Mandar Tahun 2019-2023

No.	Jenjang Pendidikan	2019	2020	2021	2022	2023
1	SD/MI					
1.1	Jumlah gedung sekolah	415	416	406	418	419
1.2	Jumlah penduduk kelompok usia 7-12 thn	56.971	54.177	52.222	52.932	53.456
1.3	Rasio ketersediaan sekolah	72,84	76,79	77,75	78,97	78,38
1.4	Jumlah Guru	4.352	4.410	4.334	4.352	4.554
1.5	Jumlah Murid	55.258	53.506	51.548	52.671	51.820
1.7	Rasio Guru terhadap murid	78,76	82,42	84,08	82,63	87,88
2	SMP/MTs					
2.1	Jumlah gedung sekolah	147	149	143	150	151
2.2	Jumlah penduduk kelompok usia 13-15 thn	30.227	29.569	27.938	28.318	28.598
2.3	Rasio Ketersediaan sekolah	49,29	50,39	51,18	52,97	52,80
2.4	Jumlah Guru	2.351	2.341	2.564	2.336	2.642
2.5	Jumlah Murid	26.597	26.074	24.736	23.860	23.365
2.6	Rasio Guru terhadap Murid	88,39	89,78	103,65	97,90	113,08

Sumber data : BPS Kabupaten Polewali Mandar, 2024

7. Mutu dan Kualitas Tenaga Pendidikan

Jumlah Guru Aparatur Sipil negara yang bersertifikat di Kabupaten Polewali Mandar dari tahun ke tahun mengalami peningkatan. Pada tahun 2019 sebanyak 2.059 guru menjadi 2.665 guru pada tahun 2023, untuk guru jenjang pendidikan PAUD pada tahun 2019 terdapat 110 guru yang bersertifikat meningkat secara signifikan pada tahun 2023 menjadi 760 guru. Sementara untuk jenjang pendidikan Sekolah Dasar mengalami penurunan dari tahun 2019 sebanyak 1.364 guru menurun menjadi 1.224 guru yang bersertifikat pada tahun 2023. Berbeda dengan tingkat pendidikan SMP jumlah guru yang bersertifikat pada tahun 2019 sebanyak 585 guru mengalami peningkatan pada tahun 2023 menjadi 681 guru. Seperti terlihat pada tabel berikut :

Tabel 2. 29
Guru Aparat Sipil Negara yang Bersertifikat
Kabupaten Polewali Mandar Tahun 2019-2023

NO	JENJANG	Satuan	2019	2020	2021	2022	2023
1	PAUD	Orang	110	665	417	471	760
2	SD	Orang	1.364	1.042	1.064	1.142	1224
3	SMP	Orang	585	531	517	536	681
Jumlah			2.059	2.238	1.998	2.149	2665

Sumber data : Dinas Pendidikan dan Kebudayaan, 2024

8. Standar Pelayanan Minimal (SPM)

Capaian Standar Pelayanan Minimal (SPM) Kabupaten Polewali Mandar untuk Bidang Pendidikan pada tahun 2023 yaitu Pendidikan Dasar Usia Dini sebesar 73,86 persen, Pendidikan Kesetaraan 35,03 persen dan Pendidikan Dasar sebesar 80,52 persen, capaian SPM Pendidikan ada di angka 63,54 persen. Capaian untuk pendidikan kesetaraan masih sangat jauh dari target sehingga perlu upaya yang lebih untuk melakukan akselerasi dalam pencapaian target 100 persen, selengkapnya dapat dilihat pada tabel berikut ini.

Tabel 2. 30 Capaian Standar Pelayanan Minimal Bidang Pendidikan Kabupaten Polewali Mandar, Tahun 2023

No	JENIS PELAYANAN DASAR	Persentase capaian Penerima			
		Layanan Dasar			
		Target	Realisasi	Belum terlayani	Capaian (%)
1	Pendidikan Anak Usia Dini (PAUD)	17440	14.683	2,757	84.19
2	Pendidikan Dasar	82.086	72155	9.931	87,90
3	Pendidikan Kesetaraan	1.875	817	1,058	43,57

Sumber data : Bagian Administrasi Pemerintahan Sekretariat Daerah, 2024

b. Bidang Kesehatan

Pembangunan di bidang kesehatan adalah pembangunan kesehatan yang diukur dengan capaian Derajat Kesehatan meliputi Angka Kematian Bayi, status kesakitan dan status pelayanan kesehatan termasuk kesediaan sarana dan prasana kesehatan.

1. Angka Kematian bayi

Angka Kematian Bayi (AKB) mengukur kasus kematian yang terjadi antara saat setelah bayi lahir sampai bayi belum berusia tepat satu tahun. Berdasarkan data yang di himpun dari Dinas Kesehatan Kabupaten Polewali Mandar AKB di Kabupaten Polewali Mandar menunjukkan kecenderungan penurunan dari 11 bayi pada tahun 2019 dan pada tahun 2023 sebanyak 10,7 bayi per 1.000 kelahiran hidup.

Angka Kelangsungan Hidup Bayi (AKHB) merupakan probabilitas bayi hidup sampai dengan usia 1 (satu) tahun. AKHB ditahun 2019–2023 tidak jauh berbeda dari tahun ke tahun, Ini mudah dipahami karena AKHB berkebalikan dengan AKB, dimana daerah dengan AKB yang tinggi akan memperlihatkan AKHB yang rendah, demikian pula sebaliknya. Untuk lebih jelasnya dapat dilihat pada tabel berikut :

Tabel 2. 31
Jumlah Lahir Hidup, Jumlah Kematian Bayi, AKB dan AKHB
Kabupaten Polewali Mandar Tahun 2019-2023

NO.	URAIAN	2019	2020	2021	2022	2023
1	Jumlah Lahir Hidup	8584	8294	8234	8144	7524
2	Jumlah Kematian Bayi	98	98	86	78	81
3	Angka Kematian Bayi (AKB)	11	12	10	10	10,7
4	Angka Kelangsungan Hidup Bayi (AKHB)	989	988	990	991	989

Sumber data : Dinas kesehatan Kabupaten Polewali Mandar, 2024

2. Rasio Posyandu per Satuan Balita

Rasio Posyandu per satuan balita adalah mengukur perbandingan antara jumlah Posyandu terhadap jumlah Balita. Di Kabupaten Polewali Mandar menunjukkan rasio rata-rata tahun 2019-2023 sebanyak 19 Posyandu per 1000 Balita atau 1 Posyandu melayani 19 Bayi. Hal ini sudah mencukupi standar 1 (satu) Posyandu melayani 100 (seratus) balita. Untuk lebih jelasnya dapat dilihat pada tabel berikut.

Tabel 2. 32
Rasio Posyandu Per Satuan Balita
Kabupaten Polewali Mandar Tahun 2019-2023

NO.	URAIAN	2019	2020	2021	2022	2023
1.	Jumlah Posyandu	644	657	657	657	675
2.	Jumlah Balita	52.790	52.790	56.277	39.978	34.835
3.	Rasio per 1000 Balita (1/2)	12	12	12	16	19

Sumber data : Dinas kesehatan Kabupaten Polewali Mandar, 2024

3. Jumlah Prevalensi Anak Stunting

Percepatan penurunan stunting pada balita merupakan program prioritas pemerintah, sebagaimana termaktub dalam RPJMN 2020-2024. Target nasional pada tahun 2024 prevalensi stunting turun hingga 14%. Beberapa kebijakan yang dilaksanakan melalui konvergensi program intervensi spesifik dan sensitif yang tepat sasaran serta didukung data sasaran yang lebih baik dan terintegrasi pembedakan Tim Percepatan Penurunan Stunting (TPPS) dan penguatan tingkat implementasinya sampai ketingkat rumah tangga melalui posyandu. Berdasarkan Perpres Nomor 72 Tahun 2021 tentang percepatan penurunan stunting menetapkan 5 (lima) pilar utama dalam percepatan penurunan stunting, yaitu :

- Komitmen Politik dan kepemimpinan nasional dan daerah;
- Kampanye nasional dan perubahan perilaku;
- Konvergensi program pusat, daerah, dan masyarakat;

- Ketahanan pangan dan gizi;
- Monitoring dan evaluasi.

Angka prevalensi anak stunting mengukur persentase anak balita yang tingginya dibawah ketinggian rata-rata penduduk acuan. Stunting pada anak-anak mencerminkan efek yang luas dari kekurangan gizi yang kronis dan menderita penyakit berulang yang disebabkan oleh latar belakang sosial dan ekonomi yang buruk. Stunting pada anak-anak dapat memiliki dampak serius pada perkembangan fisik, mental, dan emosional anak-anak, dan bukti menunjukkan bahwa efek dari stunting pada usia muda, khususnya pada perkembangan otak, sulit untuk memperbaikinya pada usia lanjut walaupun jika anak menerima gizi yang tepat. Selain itu anak yang mengalami stunting beresiko lebih besar menderita penyakit menular dan tidak menular pada usia dewasa seperti jantung, diabetes, dan penyakit pembuluh darah. Oleh karena itu, indikator ini menunjukkan bahwa betapa pentingnya memberikan gizi yang cukup untuk anak-anak.

Angka Prevalensi stunting di Kabupaten Polewali Mandar pada tahun 2023 mengalami penurunan sebesar 11,17% dari 39,26% pada tahun 2023 menjadi 28,09%. Metode ini merupakan bagian dari Sistem Manajemen Pembangunan Nasional bidang kesehatan untuk mengetahui status gizi balita.

Tabel 2. 1 Prevalensi Stunting
Kabupaten Polewali Mandar, Tahun 2019-2023

Uraian	Tahun				
	2019 (SSGBI)	2020	2021 (SSGI)	2022 (SSGI)	2023 (SKI)
Prevalensi Stunting	39,4	NA	36	39,26	28,09

Sumber data : data SSGBI, SSGI dan SKI Tahun 2024

4. Rasio Puskesmas, Poliklinik, Pustu per Satuan Penduduk

Rasio Puskesmas, Poliklinik, Pustu per satuan penduduk adalah mengukur perbandingan jumlah Puskesmas, Poliklinik, Pustu per satuan penduduk. Berdasarkan data tahun 2023 rasio sebesar 15,34 per 100.000 penduduk. Untuk lebih jelasnya dapat dilihat pada tabel berikut

Tabel 2. 33
Rasio Puskesmas, Poliklinik, Pustu Per Satuan Penduduk
Kabupaten Polewali Mandar Tahun 2019-2023

No.	Uraian	2019	2020	2021	2022	2023
1.	Jumlah Puskesmas	20	20	20	20	20
2.	Jumlah Poliklinik	8	8	8	8	0
3.	Jumlah Pustu/poskesdes	56	56	56	56	156
4.	Jumlah Puskesmas, Poliklinik dan pustu	84	84	84	84	76

No.	Uraian	2019	2020	2021	2022	2023
5.	Jumlah Penduduk	442.576	478.534	483.920	490.493	495.371
6.	Rasio Puskesmas per satuan penduduk	18,98	17,55	17,35	17,12	15,34

Sumber data : Dinas kesehatan Kabupaten Polewali Mandar, 2024

5. Rasio rumah sakit per satuan penduduk

Jumlah Rumah Sakit per satuan penduduk di Kabupaten Polewali Mandar tidak mengalami perubahan selama lima tahun terakhir, walaupun telah mengalami penambahan dua unit Rumah Sakit, yang terdiri atas Rumah Sakit Hajjah Andi Depu yang berada di Kecamatan Polewali dan Rumah Sakit Pratama yang berada di Kecamatan Wonomulyo. Hal ini disebabkan laju pertumbuhan penduduk pun juga meningkat.

Kondisi saat ini terdapat 4 (empat) Rumah Sakit di Kabupaten Polewali Mandar dengan rasio 0,82 di tahun 2023. Hal ini sudah mendekati rasio normal dimana kondisi ideal 1 rumah sakit melayani 100.000 penduduk. Untuk lebih jelasnya dapat dilihat pada tabel berikut

Tabel 2. 34
Rasio Rumah Sakit Per Satuan Penduduk
Kabupaten Polewali Mandar Tahun 2019-2023

No.	Uraian	2019	2020	2021	2022	2023
1	Jumlah Rumah Sakit Umum (Pemerintah)	1	1	2	2	2
2	Jumlah Rumah Sakit Jiwa/Paru dan Penyakit Khusus Lainnya Milik Pemerintah	0	0	0	0	0
3	Jumlah Rumah Sakit AD/AU/AL/POLRI	0	0	0	0	0
4	Jumlah Rumah Sakit Umum (Swasta)	2	2	2	2	3
5	Jumlah seluruh Rumah Sakit	3	3	3	4	4
6	Jumlah Penduduk	442.576	478.534	483.9200	490.4930	495.371
7	Rasio (5/6)	0,0001	0,0001	0,0061	0,0081	0,008

Sumber data : Dinas kesehatan Kabupaten Polewali Mandar, 2024

6. Rasio dokter per satuan penduduk

Rasio dokter per satuan penduduk adalah perbandingan antara jumlah dokter umum, ahli dan gigi per satuan jumlah penduduk. pada tahun 2019 jumlah dokter di Kabupaten Polewali Mandar sebanyak 120 orang mengalami peningkatan di tahun 2023 menjadi 151 orang. Rasio dokter per satuan penduduk tahun 2023 adalah 2,93 artinya 2-3 dokter melayani 10.000 penduduk.

Tabel 2. 35
Rasio Dokter Per Satuan Penduduk
Kabupaten Polewali Mandar Tahun 2019-2023

No.	Uraian	2019	2020	2021	2022	2023
1	Jumlah Dokter (Umum, Ahli, Gigi)	120	140	159	159	151
2	Jumlah Penduduk	442.576	478.534	483.920	490.493	495.371
3	Rasio Dokter per 100.000 penduduk	27,11	29,26	32,85	32,85	30,48

Sumber data : Dinas kesehatan Kabupaten Polewali Mandar, 2024

7. Rasio Tenaga Medis Per Satuan

Rasio tenaga medis per seribu penduduk adalah perbandingan jumlah seluruh tenaga medis dengan jumlah penduduk. Data menunjukkan bahwa tahun 2019 di Kabupaten Polewali Mandar jumlah tenaga medis 769 orang yang melayani 442.576 penduduk, artinya 1-2 tenaga medis melayani 1.000 penduduk. Tahun 2023 terjadi peningkatan yang signifikan pada jumlah tenaga medis menjadi 2.820 orang, rasio tenaga medis per 1.000 penduduk meningkat menjadi 5,69. Untuk lebih jelasnya dapat dilihat pada tabel berikut :

Tabel 2. 36
Rasio Tenaga Medis Per Satuan Penduduk
Kabupaten Polewali Mandar Tahun 2019-2023

No	Uraian	2019	2020	2021	2022	2023
1.	Dokter Umum	62	45	89	78	73
2.	Dokter Gigi	23	24	28	27	27
3.	Dokter Ahli	35	34	42	54	51
4.	Dokter PTT	0	0	0	0	0
5.	Bidan	264	214	974	1067	993
6.	Bidan PTT	0	0	0	0	0
7.	Perawat	385	642	1030	1090	1041
8.	Tenaga Kesehatan Lainnya	-	-	562	529	635
8.	Jumlah tenaga Medis	769	982	2725	2845	2820
9.	Jumlah Penduduk	442.576	478.534	483.920	490.493	495.371
Rasio Tenaga Medis per 1000 penduduk		1,74	2,05	5,6	6	5,69

Sumber data : Dinas kesehatan Kabupaten Polewali Mandar, 2024

8. Cakupan Pelayanan Kesehatan Dasar

Cakupan pelayanan kesehatan dasar lainnya seperti Cakupan komplikasi kebidanan yang ditangani, Cakupan ibu bersalin yang ditolong oleh tenaga kesehatan yang memiliki kompetensi kebidanan, Cakupan desa UCI, Persentase anak usia 1 tahun yang diimunisasi campak, Cakupan Balita pneumonia yang ditangani.

Cakupan komplikasi kebidanan yang ditangani menunjukkan penurunan dari tahun 2019-2023 yaitu dari 86 persen menjadi 74,3 persen. Cakupan ibu bersalin yang ditolong oleh tenaga kesehatan yang memiliki kompetensi kebidanan juga mengalami penurunan, dimana pada tahun 2018 memiliki nilai 83,26 persen dan pada tahun 2023 menjadi 71 persen.

Cakupan layanan lainnya adalah cakupan layanan desa UCI yaitu desa dengan imunisasi dasar lengkap. Untuk cakupan desa UCI (Universal Child Immunization) di Kabupaten Polewali Mandar pada tahun 2019 terdapat 80,20 persen desa UCI dan mengalami penurunan pada tahun 2023 hingga 53,3 persen, sementara target nasional adalah 90 persen. Untuk imunisasi campak juga mengalami penurunan signifikan dari Tahun 2019-2023 dimana pada tahun 2019 sebesar 90,07 persen dan pada tahun 2023 sebesar 27,8 persen. Sementara cakupan Balita pneumonia yang ditangani memiliki nilai yang fluktuatif dimana pada tahun 2019 memiliki kinerja 40,44 persen dan menurun di tahun 2023 menjadi 23,16 persen Data selengkapnya dapat dilihat pada tabel berikut:

Tabel 2. 37
Cakupan Pelayanan Kesehatan Dasar
Kabupaten Polewali Mandar Tahun 2019-2023

No.	Uraian	2019	2020	2021	2022	2023
1	Cakupan komplikasi kebidanan yang ditangani	86,00%	81,00%	88,5%	89,4%	74,3%
2	Cakupan ibu bersalin yang ditolong oleh tenaga kesehatan yang memiliki kompetensi kebidanan	83,26%	82,20%	93,1%	90%	71%
3	Cakupan desa UCI	80,20%	43,70%	38,32	51%	53,3%
4	Persentase anak usia 1 tahun yang diimunisasi campak	90,07%	48,70%	73,8%	78,6%	27,8%
5	Cakupan Balita pneumonia yang ditangani	40,44%	14,21%	9,37%	21,24%	23,16%

Sumber data : Dinas kesehatan Kabupaten Polewali Mandar, 2024

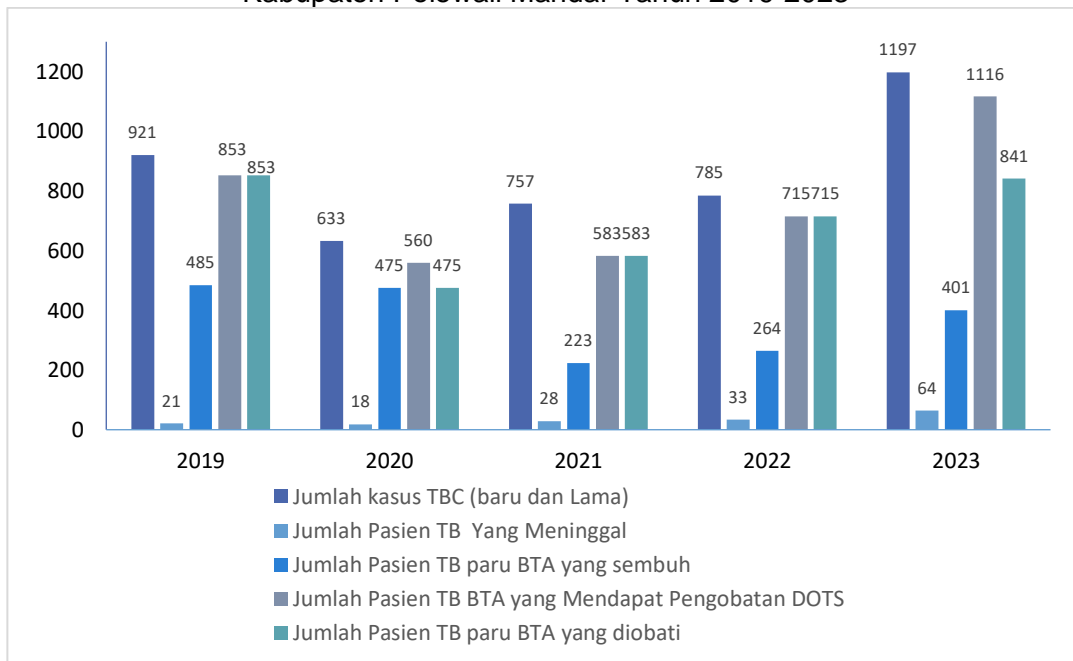
9. Jumlah Kasus TBC dan Pasien TB

Jumlah Kasus TBC dan TB adalah salah satu indikator status kesehatan terhadap penyakit menular yang mendapatkan pelayanan kesehatan kasus penyakit TBC dan pasien TB menggunakan kriteria identifikasi BTA (Bakteri Tahan Asam) yang mendapat pengobatan melalui strategi DOTS (Directly, Observed, Treatment, Short Course), sehingga dapat diketahui kasus TBC baru dan Lama, Pasien TBC yang meninggal, TB-BTA yang mendapatkan pengobatan melalui DOTS, Pasien TB paru BTA yang sembuh, dan Pasien TB Paru yang diobati.

Jumlah kasus TBC (baru dan lama) di Kabupaten Polewali Mandar mengalami kenaikan dimana pada tahun 2019 sebanyak 921 kasus dan turun menjadi 1.197 kasus pada tahun

2023. Jumlah pasien TB (tuberculosis) dengan identifikasi BTA (Bakteri Tahan Asam) yang mendapat pengobatan melalui strategi DOTS (Directly, Observed, Treatment, Short Course) pada tahun 2019 sebanyak 853 pasien, penggunaan metode DOTS mengalami peningkatan secara signifikan dimana pada tahun 2023 sebanyak 1.116 pasien yang ditangani. Jumlah pasien BTA yang diobati pada tahun 2023 sebanyak 841 pasien dengan jumlah yang sembuh sebanyak 401 orang. Seperti yang disajikan pada gambar berikut.

Gambar 2.24
Jumlah Kasus TBC dan Pasien TB
Kabupaten Polewali Mandar Tahun 2019-2023



Sumber data : Dinas kesehatan Kabupaten Polewali Mandar, 2024

10. Cakupan Pelayanan kesehatan penyakit menular (DBD, Diare, Malaria dan HIV/AIDS)

Pelayanan kesehatan penyakit menular (DBD, Diare, Malaria dan HIV/AIDS) adalah penanganan penyakit menular yang mempunyai potensi peningkatan kasus kesakitan, penurunan daya tahan tubuh terhadap penyakit lainnya serta dapat menyebabkan kematian. Penyakit menular tersebut adalah penyakit DBD, Diare, Malaria dan HIV/AIDS. Dihitung dengan melihat status pelayanan dan status kematian.

Status pelayanan selama lima tahun terakhir dari tahun 2019 sampai dengan tahun 2023 yaitu cakupan penemuan dan penanganan penderita penyakit DBD yang dapat ditangani 100%, Cakupan penyakit diare yang ditangani menunjukkan trend yang negatif dimana pada tahun 2019 sebesar 72,46 persen namun pada tahun 2023 menurun hingga mencapai 62,03 persen yang tertangani.

Angka kejadian malaria mengalami penurunan yang sebelumnya pada tahun 2019 sebesar 8,59 turun menjadi 0,76 per 1.000 penduduk pada tahun 2023i, tidak ditemukan kematian yang disebabkan oleh penyakit malaria. Prevalensi HIV/AIDS dari tahun 2019-2023 mengalami penerunan ini dilihat pada tahun 2019 sebesar 2,09 persen menjadi pada tahun 2023, Secara keseluruhan cakupan pelayanan kesehatan penyakit menular dapat dilihat pada tabel berikut:

Tabel 2. 38
Cakupan Pelayanan Kesehatan Penyakit Menular (DBD, Diare, Malaria dan HIV/AIDS)
Kabupaten Polewali Mandar Tahun 2019-2023

No.	Uraian	2019	2020	2021	2022	2023
1	Cakupan penemuan dan penanganan penderita penyakit DBD	100	100	100	100	100
2	Penderita diare balita yang ditangani	72,46	39,24	26,09	38,9	62,03%
3	Angka Kejadian malaria	8,59	0,88	4,9	4,2	0,76
4	Tingkat kematian akibat malaria	0	0	0	0	0
5	Prevalensi HIV/AIDS dari total populasi	2,09	1,22	0,82	0,007

Sumber data : Dinas kesehatan Kabupaten Polewali Mandar, 2024

11. Capaian Standar Pelayanan Minimal Bidang Kesehatan

Standar Pelayanan Minimal (SPM) Kabupaten Polewali Mandar untuk Bidang Kesehatan terdapat 12 Jenis Layanan Dasar. Pelayanan kesehatan Orang Terduga Tuberkulosis dengan capaian tertinggi yakni 96,26 persen dan Pelayanan kesehatan pada Usia Pendidikan Dasar dengan capaian terendah yakni 46,52 persen. Untuk lebih jelasnya dapat dilihat pada tabel berikut ini.

Tabel 2. 39 Capaian Standar Pelayanan Minimal Bidang Kesehatan
Kabupaten Polewali Mandar, Tahun 2023

No	JENIS PELAYANAN DASAR	Persentase capaian Penerima (Jiwa)			
		Layanan Dasar			
		Target	Realisasi	Belum terlayani	Capaian (%)
1	Pelayanan Kesehatan Ibu Hamil	10.726	6.600	4.126	61,53
2	Pelayanan Kesehatan Ibu Bersalin	10.240	7.296	2.944	71,25
3	Pelayanan kesehatan bayi baru lahir	9.753	7.285	2.468	74,69
4	Pelayanan kesehatan balita	44.205	35.810	8.395	81,01
5	Pelayanan kesehatan pada usia pendidikan dasar	76.284	29.906	46.378	39,20
6	Pelayanan kesehatan pada usia produktif	329.770	163.717	166.053	49,65
7	Pelayanan kesehatan pada usia lanjut	48.549	30.297	18.252	62,40
8	Pelayanan kesehatan penderita hipertensi	24.667	18.591	6.076	75,37
9	Pelayanan kesehatan penderita diabetes melitus	4.651	4.651	0	100

No	JENIS PELAYANAN DASAR	Persentase capaian Penerima (Jiwa)			
		Layanan Dasar			
		Target	Realisasi	Belum terlayani	Capaian (%)
10	Pelayanan kesehatan orang Dengan Gangguan Jiwa (ODGJ) berat	981	864	117	88,07
11	Pelayanan kesehatan orang terduga tuberkulosis	7.490	7.490	0	100
12	Pelayanan kesehatan orang dengan risiko terinfeksi virus yang melemahkan daya tahan tubuh manusia (HIV)	11.772	6.659	5.113	56,57

Sumber data : Bagian Administrasi Pemerintahan Kabupaten Polewali Mandar, 2024

c. Pekerjaan Umum dan Penataan Ruang

Pekerjaan umum dan Penataan Ruang adalah pekerjaan pemerintah yang berhubungan dengan pembangunan bina marga, cipta karya, pengairan dan tata ruang, beberapa indikator kinerja pekerjaan umum dan penataan ruang disajikan berupa:

- Proporsi panjang jaringan jalan dalam kondisi mantap, Rasio panjang jalan dan jumlah penduduk serta Proporsi panjang jalan kabupaten dalam kondisi baik;
- Persentase drainase perkotaan dalam kondisi baik dan persentase jalan lingkungan kawasan perkotaan dalam kondisi baik;
- Persentase rumah tinggal bersanitasi dan rasio bangunan ber-IMB per satuan bangunan;
- Persentase jaringan irigasi dalam kondisi baik dan rasio jaringan irigasi;
- Persentase penduduk berakses air minum layak dan peta capaian akses air minum aman;
- Luas areal permukiman kumuh.

Indikator capaian kinerja pekerjaan umum dan penataan ruang Kabupaten Polewali Mandar selama periode 5 Tahun (2019-2023) dapat di sajikan sebagai berikut:

1. Proporsi Panjang Jalan Kabupaten Dalam Kondisi Mantap

Proporsi panjang jalan dalam kondisi mantap dihitung berdasarkan panjang jalan secara keseluruhan dalam kondisi baik dan sedang. Proporsi panjang jalan dalam kondisi mantap menunjukkan trend positif dari tahun 2019 sampai tahun 2023, yakni dari 63,83% di tahun 2019 menjadi 71,08% di tahun 2023, walaupun ditahun 2023 terjadi penurunan dari tahun 2022 sebesar 3,27% hal ini dikarenakan kondisi jalan kewenangan kabupaten banyak yang mengalami kerusakan disebabkan usia dan beberapa ruas jalan akibat bencana alam (banjir dan longsor) sebaliknya persentase panjang jalan rusak semakin menurun dari 36,58% pada tahun 2019 menjadi 28,92% pada tahun 2023, untuk lebih jelasnya dapat dilihat pada tabel berikut :

Tabel 2. 40
Proporsi Panjang Jaringan Jalan dalam Kondisi Mantap
Kabupaten Polewali Mandar Tahun 2019-2023

No	Uraian	Satuan	TAHUN				
			2019	2020	2021	2022	2023
1.	Kondisi Jalan Baik	Km	953,92	1.237,43	1.296,16	1.242,83	1.123,41
2.	Kondisi Jalan Sedang	Km	216,1	105,96	150,93	119,97	164,53
3.	Kondisi Jalan Rusak	Km	158,27	59,64	81,49	82,27	201,11
4.	Kondisi Jalan Rusak Berat	Km	504,6	429,85	304,3	387,82	322,93
5	Total	Km	1.832,89	1.832,89	1.832,89	1.832,89	1811,98
Proporsi Jaringan Jalan kondisi Mantap (1/5)			63,83%	73,29%	78,95%	74,35%	71,08%

Sumber data : Dinas PUPR Kabupaten Polewali Mandar, 2024

2. Rasio Panjang Jalan Dan Jumlah Penduduk

Rasio panjang jalan dengan jumlah penduduk diperoleh dengan membagi jumlah penduduk suatu wilayah dengan panjang jalan (km). Rasio ini memiliki arti 1 km jalan di wilayah tersebut berbanding dengan akses untuk melayani sejumlah penduduk. Semakin tinggi nilai rasio, maka semakin tinggi pula jumlah masyarakat yang dilayani.

Di Kabupaten Polewali Mandar panjang jalan kabupaten di tahun 2019 sebesar 874,77 Km dengan jumlah penduduk 442.576 jiwa dapat melayani 1,98 Km/Jiwa, di tahun 2023 jumlah penduduk bertambah sebesar 495.371 jiwa dan panjang jalan kabupaten juga bertambah sehingga rasio jalan kabupaten melayani 1,86 km/jiwa dari jumlah penduduk. Untuk lebih jelasnya dapat dilihat pada tabel berikut:

Tabel 2. 41
Rasio Panjang Jalan dan Jumlah Penduduk
Kabupaten Polewali Mandar Tahun 2019-2023

No	Uraian	Satuan	TAHUN				
			2019	2020	2021	2022	2023
1.	Panjang Jalan Kabupaten	Km	874,766	874,766	874,766	874,766	922,26
2.	Jumlah Penduduk	Jiwa	442.576	478.534	483.920	490.493	495.371
3.	Rasio Jalan	Km/jiwa	1,98	1,82	1,81	1,78	1,86

Sumber data: Dinas PUPR Kabupaten Polewali Mandar, 2024

3. Proporsi Panjang Jalan Kabupaten Dalam Kondisi Baik

Jalan kabupaten merupakan jalan lokal dalam sistem jaringan jalan primer yang tidak termasuk dalam jalan nasional dan jalan provinsi, yang menghubungkan ibu kota kabupaten dengan ibu kota kecamatan, antar ibu kota kecamatan, ibu kota kabupaten dengan pusat kegiatan lokal, antarpusat kegiatan lokal, serta jalan umum dalam sistem jaringan jalan sekunder dalam wilayah kabupaten, dan jalan strategis kabupaten.

Total panjang jalan kewenangan kabupaten adalah 922,26 Km. Dari panjang jalan tersebut kondisi jalan baik terus meningkat dari tahun 2019 sampai tahun 2022, yakni dari 470,579 Km di tahun 2019 atau 53,79% menjadi 533,14 Km di tahun 2022 atau 60,95%. Kemudian pada tahun 2022 turun menjadi 44,44% atau sebanyak 409,983 Km. Untuk lebih jelasnya dapat dilihat pada tabel berikut:

Tabel 2. 42
Proporsi Panjang Jalan Kabupaten dalam Kondisi Baik
Kabupaten Polewali Mandar Tahun 2019-2023

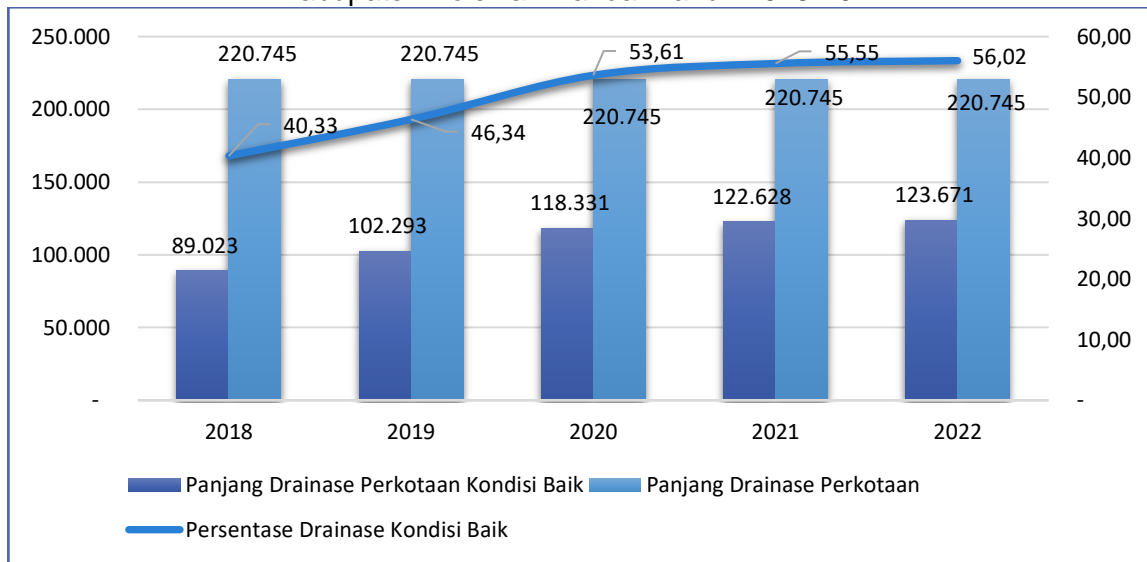
No	Uraian	Satuan	TAHUN				
			2019	2020	2021	2022	2023
1	Kondisi Jalan Baik	Km	470,579	570,561	580,098	533,14	409,893
2	Kondisi Jalan Sedang	Km	87,699	54,685	62,937	89,656	133,779
3	Kondisi Jalan Rusak	Km	57,214	49,855	40,375	68,124	185,835
4	Kondisi Jalan Rusak Berat	Km	259,274	199,665	191,356	183,846	192,753
5	Total	Km	874,766	874,766	874,766	874,766	922,26
Proporsi Jalan Kabupaten dalam kondisi Mantap ((1+2)/5)			63,82%	71,48%	73,51%	71,20%	58,95%

Sumber data : Dinas PUPR Kabupaten Polewali Mandar, 2024

4. Persentase Drainase Perkotaan Dalam Kondisi Baik

Persentase drainase perkotaan dalam kondisi baik dari Tahun 2018-2022 Kabupaten Polewali Mandar mengalami peningkatan dari 89.203 meter menjadi 220.745 meter dengan persentase 40,33% meningkat menjadi 56,02%. Kenaikan tertinggi dari tahun 2018 sampai dengan tahun 2021 sebesar 10%, yang selanjutnya hanya meningkat 1%-2% per tahun sejak tahun 2020 sampai tahun 2022. Untuk lebih jelasnya, dapat dilihat gambar berikut:

Gambar 2.25
 Persentase Drainase Perkotaan dalam Kondisi Baik
 Kabupaten Polewali Mandar Tahun 2018-2022



Sumber data : Hasil Olahan Balitbangren Kabupaten Polewali Mandar, 2024

5. Persentase Jalan Lingkungan Kawasan Perkotaan Dalam Kondisi Baik

Persentase jalan lingkungan kawasan perkotaan dalam kondisi baik adalah panjang dalam satuan meter dalam kawasan perkotaan dalam kondisi baik dibandingkan dengan keseluruhan panjang jalan lingkungan kawasan perkotaan hasilnya dinyatakan dengan persentase.

Jalan lingkungan kawasan perkotaan dalam kondisi baik dari tahun 2019 hingga 2023, panjang jalan lingkungan kawasan perkotaan dalam kondisi baik mengalami peningkatan dari 53,402 meter menjadi 69.049 meter dengan persentase 48,38% meningkat menjadi 62,56%. Untuk lebih jelasnya dapat dilihat pada tabel berikut:

Tabel 2. 43
 Persentase Jalan Lingkungan Kawasan Perkotaan dalam Kondisi Baik
 Kabupaten Polewali Mandar Tahun 2019-2023

No	Uraian	Satuan	Tahun				
			2019	2020	2021	2022	2023
1.	Panjang jalan lingkungan kawasan perkotaan dalam kondisi baik	Meter	53.402	66.115	67.197	67.751	69.049
2.	Panjang jalan lingkungan kawasan perkotaan	Meter	110.372	110.372	110.372	110.372	110.372
Persentase jalan lingkungan kawasan perkotaan dalam kondisi baik		Persen	48,38	59,9	60,88	61,38	62,56

Sumber data : Dinas PUPR Kabupaten Polewali Mandar, 2024

6. Persentase Kepala Keluarga Bersanitasi

Persentase rumah tangga bersanitasi adalah jumlah kepala keluarga yang berakses sanitasi dibandingkan dengan jumlah keseluruhan kepala keluarga dalam satu periode perhitungan dan dinyatakan dalam persentase. Selama kurun waktu 2019-2023, jumlah

kepala keluarga yang bersanitasi di Kabupaten Polewali Mandar meningkat cukup signifikan, yaitu pada tahun 2019 jumlah kepala keluarga bersanitasi sebesar 86.919 KK, meningkat menjadi 98.750 KK pada tahun 2023 atau mengalami kenaikan dari 87,86 persen menjadi 99,54 persen. Untuk lebih jelasnya, dapat dilihat pada tabel berikut ini:

Tabel 2. 44
 Persentase Rumah Tangga Bersanitasi
 Kabupaten Polewali Mandar Tahun 2019-2023

No	Uraian	Satuan	Tahun				
			2019	2020	2021	2022	2023
1	Jumlah rumah tangga berakses sanitasi	KK	86.919	87.279	96.318	98.249	98.750
2	Jumlah rumah tangga	KK	98.929	106.340	104.084	104.445	104.445
Persentase rumah tangga berakses sanitasi		Persen	87.86%	82,07%	92,54%	94,07%	94,54%

Sumber data : Dinas PUPR Kabupaten Polewali Mandar, 2024

7. Rasio Bangunan ber-IMB per Satuan Bangunan

Rasio Bangunan ber-IMB adalah perbandingan jumlah bangunan yang ber-IMB terhadap jumlah Bangunan dalam wilayah Kabupaten Polewali Mandar. Rasio bangunan di Kabupaten Polewali Mandar yang memiliki Izin Mendirikan Bangunan (IMB) menunjukkan trend meningkat dari tahun 2019 sampai tahun 2023, meski mengalami peningkatan setiap tahunnya namun peningkatan ini tergolong kecil sehingga persentase bangunan ber IMB tetap berada dibawah angka 10 persen, ini menunjukkan bahwa dari 10 bangunan yang ada hanya terdapat 1 bangunan di Kabupaten Polewali Mandar yang memiliki Izin Mendirikan Bangunan atau diatas 90 persen bangunan yang ada tidak memiliki izin dalam proses pembangunannya.

Seperti angka yang dihimpun dari dinas PUPR Kabupaten Polewali Mandar menunjukkan pada tahun 2023 jumlah bangunan ber-IMB sebanyak 10.720 unit dari 107.533 unit yang ada atau masih tersisa 96.813 unit bangunan yang tidak ber-IMB. Untuk lebih jelasnya dapat dilihat pada Tabel berikut :

Tabel 2. 45
 Rasio Bangunan Ber-IMB Per Satuan Bangunan
 Kabupaten Polewali Mandar Tahun 2019-2023

No.	Uraian	Satuan	Tahun				
			2019	2020	2021	2022	2023
1.	Jumlah bangunan ber-IMB	unit	7937	9.094	10.015	10.325	10.720
2.	Jumlah bangunan	unit	103611	105.298	106.219	106.529	107.533
Rasio Bangunan ber-IMB		persen	7,7	8,64	9,42	9,69	9,96

Sumber data : Dinas PUPR Kabupaten Polewali Mandar, 2024

8. Persentase Saluran Irigasi Dalam Kondisi Baik

Persentase saluran irigasi dalam kondisi baik adalah capaian panjang jaringan dalam kondisi baik terhadap panjang keseluruhan jaringan irigasi dan hasilnya dinyatakan dalam persentase.

Kondisi jaringan irigasi kewenangan Pemerintah Kabupaten Polewali Mandar, baik saluran primer, sekunder maupun tersier dari tahun ke tahun selama periode 2019-2023, mengalami penurunan selama lima tahun terakhir hal ini dikarenakan banyaknya bendung yang rusak diakibatkan banjir, persentase bendung dalam kondisi baik ditahun 2019 yakni 100% pada tahun 2023 yakni 56,82%, persentase jaringan irigasi dalam kondisi baik mengalami sedikit kenaikan dari tahun 2022 sebesar yakni 69,01% dimana pada tahun 2022 yakni 64,66%, untuk lebih jelasnya dapat dilihat pada tabel berikut:

Tabel 2. 46
Persentase Jaringan Irigasi dalam Kondisi Baik
Kabupaten Polewali Mandar Tahun 2019-2023

No.	Uraian	Tahun					
		Satuan	2019	2020	2021	2022	2023
1	Persentase Saluran Irigasi dalam Kondisi Baik	Persen	55,30%	61,92%	63,22%	64,39%	64,85%
2	Persentase Bendung dalam Kondisi Baik	Persen	100%	100%	72,73%	45,45%	56,82%
3	Persentase Pintu air dalam Kondisi Baik	Persen	81,29%	82,58%	83,18%	84,15%	85,37%
4	Persentase Jaringan Irigasi dalam Kondisi Baik	Average (1+2+3)	78,86%	81,50%	73,04%	64,66%	69,01%

Sumber data : Dinas PUPR Kabupaten Polewali Mandar, 2024

9. Rasio Jaringan Irigasi

Rasio jaringan irigasi terhadap luas lahan pertanian (sawah) di Kabupaten Polewali Mandar dari tahun ke tahun selama periode 2019-2023, masih cukup rendah yaitu rasio jaringan irigasi pada tahun 2019 adalah 8,22 meter perhektar, namun pada tahun 2023 mengalami peningkatan menjadi 10,90 meter per hektar, kondisi ini disebabkan bertambahnya luas lahan sawah melalui program cetak sawah baru dari pemerintah pusat yang tidak diikuti dengan pembangunan jaringan irigasi, untuk lebih jelasnya dapat dilihat pada tabel berikut:

Tabel 2. 47
Rasio Jaringan Irigasi
Kabupaten Polewali Mandar Tahun 2019-2023

No.	Uraian	Satuan	Tahun				
			2019	2020	2021	2022	2023
1	Panjang Jaringan Irigasi	Meter	152.163	169.253	182.874	182.874	185,278
2	Luas Areal Sawah	Hektar	18.509	18.509	16.738	16.941	16.941

No.	Uraian	Satuan	Tahun				
			2019	2020	2021	2022	2023
3	Rasio Jaringan Irigasi	Persen	8,22	9,14	10,92	10,8	10,9

Sumber data : Hasil Olahan Balitbangren Kabupaten Polewali Mandar, 2024

10. Perumahan

Program pengembangan perumahan terjadi karena adanya permasalahan pelayanan dimana masih banyak RTLH yang belum ditangani, program ini bertujuan untuk meningkatkan pemberdayaan Masyarakat sebagai Upaya pengentasan kemiskinan. Dalam pelaksanaannya terdapat factor penghambat, yaitu karena adanya Batasan kewenangan Pemerintah Daerah untuk menangani RTLH (UU No.23 Tahun 2014), alokasi anggaran yang terbatas, pola pikir Masyarakat yang menganggap bantuan RTLH tidak maksimal dan akses Masyarakat berpenghasilan rendah terhadap perumahan masih belum sesuai harapan. Selain factor penghambat juga ada factor pendorong, yaitu komitmen dan kemampuan pemerintah daerah dalam menyediakan anggaran untuk pembangunan baru dan rehabilitasi RTLH semakin baik/tinggi. Data menunjukkan pada tahun 2019 jumlah RTLH di Kabupaten Polewali Mandar sebanyak 6.730 unit, dimana terdapat 831 unit yang tertangani atau sebesar 12,35 persen. Hingga tahun 2023 jumlah rumah tidak layak huni semakin menurun dengan jumlah 3.513 unit dan yang tertangani sebesar 529 unit atau sebesar 15,06 persen. Pertambahan jumlah penduduk yang meningkat juga berpengaruh terhadap jumlah rumah yang tidak layak huni. Untuk lebih jelasnya dapat dilihat pada tabel berikut ini:

Tabel 2. 48
Jumlah Rumah Tidak Layak Huni (RTLH)
Kabupaten Polewali Mandar Tahun 2019-2023

No	Uraian	Satuan	2019	2020	2021	2022	2023
1.	Database RTLH	Unit	6.730	5.899	4.799	4.400	3.513
2.	RTLH Tertangani	Unit	831	1.100	399	887	529
3.	Jumlah RTLH Belum Tertangani	Unit	5.899	4.799	4.400	3.513	2.984

Sumber data : Dinas Perumahan, Permukiman dan Pertanahan Kabupaten Polewali Mandar, 2024

Selain itu dalam urusan perumahan masih rendahnya kesadaran komunitas lokal dalam mempertahankan kualitas lingkungan tempat tinggalnya, sehingga mendorong adanya program pemberdayaan komunitas perumahan. Adanya komitmen Pemerintah Pusat melalui Program-program nasional, seperti pengurangan rumah kumuh melalui Program KOTAKU dan pengembangan infrastruktur sosial ekonomi kawasan melalui PISEW menjadi faktor pendorong untuk terlaksananya program ini. Jumlah perumahan yang sudah didukung dengan Prasarana Sarana Utilitas (PSU) pada tahun 2019 sebesar 42,4 persen, namun kebutuhan

hunian yang meningkat menyebabkan berkembangnya jumlah perumahan yang terbangun. Sampai dengan tahun 2023 jumlah perumahan yang terbangun sebanyak 52 lokasi dengan jumlah PSU yang terbangun sebanyak 29 lokasi perumahan atau sebesar 55,7 persen. Untuk lebih jelasnya dapat dilihat pada tabel berikut ini :

Tabel 2. 49
Jumlah Prasarana Sarana Utilitas (PSU)
Kabupaten Polewali Mandar Tahun 2019-2023

No	Uraian	Satuan	2019	2020	2021	2022	2023
1	Jumlah PSU	Lokasi	14	14	17	23	29
2	Jumlah Perumahan	Lokasi	33	35	39	48	52
3	Cakupan Lingkungan yang sehat dan aman didukung dengan PSU	Persen	42,4	40	43,6	47,9	55,7

Sumber data : Dinas Perumahan, Permukiman dan Pertanahan Kabupaten Polewali Mandar, 2024

11. Persentase Penduduk Berakses Air Minum Layak

Persentase Penduduk Berakses Air Minum Layak adalah jumlah penduduk yang berakses air minum layak terhadap jumlah penduduk dalam periode tahun kerja dan dinyatakan dalam persentase. Dalam kurung waktu tahun 2019 hingga 2023, jumlah penduduk yang memiliki akses air minum layak di Kabupaten Polewali Mandar mengalami trend fluktuatif. Pada tahun 2019 jumlah penduduk yang memiliki akses air minum layak sebesar 356.373 jiwa atau sebesar 86,52% dan terus meningkat hingga tahun 2021 mengalami peningkatan sebesar 410.242 jiwa atau 84,77%. Kemudian pada tahun 2022 mengalami penurunan menjadi 387.251 jiwa atau 78,98%. Kemudian kembali meningkat di tahun 2023 menjadi 418.310 atau 84,44% Untuk lebih jelasnya dapat dilihat pada tabel berikut:

Tabel 2. 50
Persentase Penduduk Berakses Air Minum Layak
Kabupaten Polewali Mandar Tahun 2019-2023

No.	Uraian	Satuan	Tahun				
			2019	2020	2021	2022	2023
1	Jumlah Penduduk berakses air minum layak	Jiwa	356.373	400.993	410.242	387.251	418.310
2	Jumlah Penduduk	Jiwa	442.574	478.534	483.920	490.493	495.371
	Persentase penduduk berakses air minum layak	Persen	80,52	83,80	84,77	78,95	84.44

Sumber data : Dinas PUPR Kabupaten Polewali Mandar, 2024

12. Persentase Luas Areal Permukiman Kumuh

Persentase Luas Areal Permukiman Kumuh adalah luas permukiman kumuh yang berada diwilayah perkotaan yang ditangani terhadap luas keseluruhan permukiman kumuh,

hasilnya dinyatakan dalam persentase. Luas Kawasan permukiman kumuh di Kabupaten Polewali Mandar berdasarkan hasil pendataan pada tahun 2019 adalah 132,07 Ha dan Penanganan terhadap kawasan kumuh pada tahun 2023 mengalami peningkatan yang cukup signifikan yaitu dengan luas 280,22 Ha dengan Kawasan tersebut terbagi tiga kewenangan yaitu : Pusat 234,96 ha, Provinsi 14,96 ha dan Kabupaten 30,32 ha seperti pada tabel berikut :

Tabel 2. 51
 Persentase Luas Areal Permukiman Kumuh
 Kabupaten Polewali Mandar Tahun 2019-2023

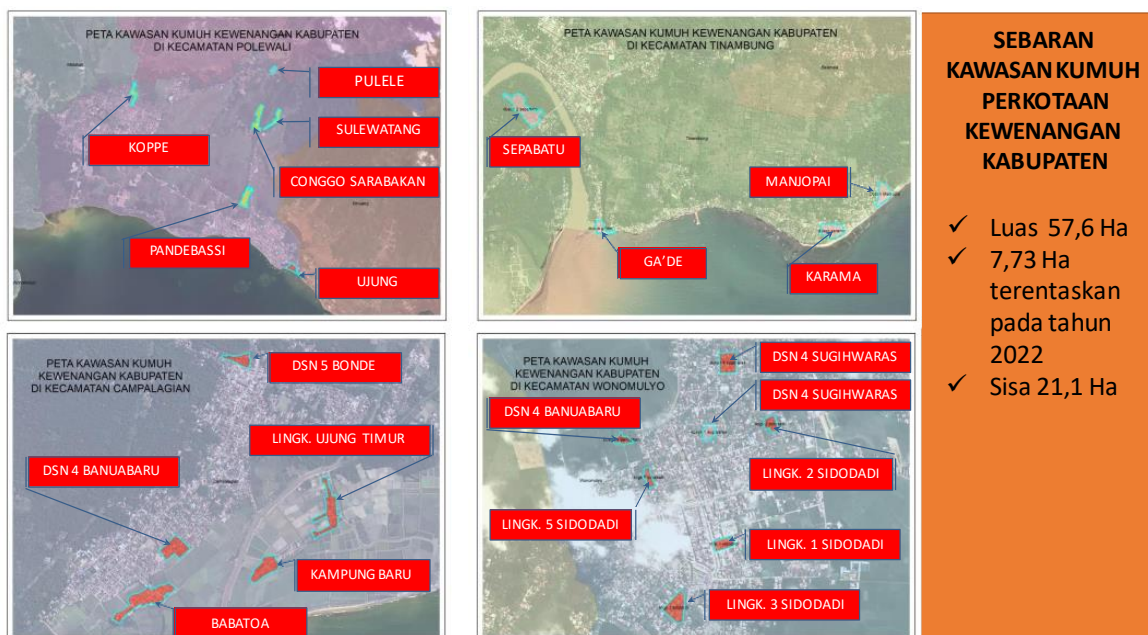
No.	Uraian	Satuan	Tahun				
			2019	2020	2021	2022	2023
1	Luas permukiman kumuh yang tertangani	Ha	27,5	15,42	90,08	0,74	0,49
2	Luas permukiman kumuh	Ha	132,07	280,22	280,22	280,22	280,22
Persentase luasan permukiman kumuh di perkotaan yang tertangani		Persen	20,82	5,5	32,15	0,26	0,17

Sumber data : Dinas PUPR Kabupaten Polewali Mandar, 2024

13. Peta Lokasi Kawasan Kumuh

Peta Lokasi Kawasan Kumuh adalah hasil pemetaan sebaran kawasan kumuh perkotaan yang menjadi kewenangan kabupaten. Hasil pemetaan terhadap 4 kecamatan perkotaan yaitu di Kecamatan Polewali terdapat 6 lokasi yang menjadi titik kawasan kumuh, Kecamatan Tinambung terdapat 4 lokasi, Kecamatan Campalagian terdapat 5 lokasi dan Kecamatan Wonomulya terdapat 7 lokasi. Luas secara keseluruhan lokasi yang terdapat di 4 kecamatan seluas 57,6 Ha. Dengan 12.4 Ha. Yang terentaskan ditahun 2019, sisa 45.1 Ha. Yang belum dientaskan, Lokasi kawasan kumuh yang terdapat di 4 kecamatan dapat dilihat pada gambar berikut ini:

Gambar 2.26
Peta Lokasi Kawasan Kumuh
Kabupaten Polewali Mandar Tahun 2023



Sumber data : Hasil Olahan Balitbangren Kabupaten Polewali Mandar, 2024

14. Rasio Tempat Ibadah Kabupaten

Rasio tempat ibadah per satuan penduduk adalah jumlah ketersediaan tempat ibadah per 1000 jumlah penduduk. Tempat ibadah merupakan tempat untuk melakukan persembahyangan peribadatan menurut ajaran masing-masing agama. Ketersediaan tempat ibadah merupakan salah satu dari pelayanan sarana dan prasarana umum yang disediakan baik oleh pemerintah maupun masyarakat.

Berdasarkan data yang di himpun dari Badan Pusat Statistik Kabupaten Polewali Mandar menunjukkan bahwa selama lima tahun terakhir menunjukkan bahwa rata-rata setiap tempat ibadah dapat melayani 2 jiwa penduduk. Mengingat mayoritas penduduk Kabupaten Polewali Mandar beragama Islam, maka jumlah tempat ibadah juga didominasi oleh Masjid dan Musholla. Sampai tahun 2023 jumlah tempat ibadah sebanyak 1.208 unit. Untuk lebih jelasnya, dapat dilihat pada tabel berikut :

Tabel 2. 52
Rasio Tempat Ibadah
Kabupaten Polewali Mandar Tahun 2019-2023

No.	Uraian	Satuan	2019	2020	2021	2022	2023
1.	Jumlah tempat ibadah	unit	1.003	1.003	1.139	1.215	1.208
2.	Jumlah penduduk	jiwa	442.576	478.534	483.920	490.493	495.371

No.	Uraian	Satuan	2019	2020	2021	2022	2023
	Rasio tempat ibadah per satuan penduduk	persen	2,27	2,10	2,35	2,48	2,44

Sumber data : BPS Kabupaten Polewali Mandar, 2024

15. Capaian Standar Pelayanan Minimal Bidang Pekerjaan Umum dan Perumahan Rakyat

Standar Pelayanan Minimal (SPM) Bidang Pekerjaan Umum dan Perumahan Rakyat Kabupaten Polewali Mandar memiliki empat unsur jenis layanan dasar diantaranya Penyediaan Kebutuhan Pokok Air Minum Sehari-hari dengan capaian sebesar 100 persen atau sebanyak 2125 SR, untuk penyediaan Pelayanan Pengelolaan Air Limbah Domestik sebesar 100 persen atau sebanyak 1412RT. Capaian SPM Perumahan Rakyat Pada tahun 2023 tidak ada program Pemerintah Daerah kabupaten untuk merelokasi masyarakat / warga, sehingga jenis layanan penyediaan atau fasilitasi rumah layak huni bagi masyarakat tidak ada begitu pula Fasilitasi penyediaan rumah yang layak huni bagi masyarakat yang terkena relokasi. Untuk lebih jelasnya dapat dilihat pada tabel beriku.

Tabel 2. 53 Capaian Standar Pelayanan Minimal Bidang Pekerjaan Umum dan Perumahan Rakyat Kabupaten Polewali Mandar, Tahun 2023

No	JENIS PELAYANAN DASAR	Persentase capaian Penerima			
		Layanan Dasar			
		Target	Realisasi	Belum terlayani	Capaian (%)
1	Penyediaan Kebutuhan Pokok Air Minum Sehari-hari	2125 SR	2125 SR	0	100
2	Penyediaan Pelayanan Pengolahan Air Limbah Domestik	1412 RT	1412 RT	0	100
3	Penyediaan dan Rehabilitasi Rumah yg Layak Huni Bagi Korban Bencana Kabupaten/Kota	-	-	-	-
4	Fasilitasi Penyediaan Rumah yang Layak Huni bagi masyarakat yang terkena Relokasi Program Pemerintah Daerah Kabupaten/Kota	-	-	-	-

Sumber data : Bagian Administrasi Pemerintahan Kabupaten Polewali Mandar, 2024

d. Ketenteraman dan Ketertiban Umum Serta Perlindungan Masyarakat

Ketenteraman dan ketertiban umum serta perlindungan masyarakat diukur dengan 4 indikator kinerja yaitu 1) Indeks Risiko Bencan; 2) cakupan pelayanan bencana kebakaran dan Ketenteraman; 3) Tingkat waktu tanggap (*response time rate*) daerah layanan Wilayah Manajemen Kebakaran (WMK); dan 4) Persentase Penegakan PERDA; 5) Capaian Standar Pelayanan Minimal Bidang Trantibum dan Linmas. Masing-masing dapat dijelaskan berikut ini:

1. Indeks Risiko Bencan

Indeks Risiko Bencana (IRB) merupakan alat yang digunakan untuk menilai dan mengidentifikasi tingkat risiko dari berbagai jenis bencana alam di suatu daerah. Indeks ini biasanya mencakup beberapa aspek seperti bahaya, Kerentanan dan Kapasitas Kemampuan daerah dan masyarakat dalam menghadapi dan mengelola bencana, termasuk kemampuan mitigasi, respons, dan pemulihan.

Capaian IRB Kabupaten Polewali Mandar menunjukkan tren yang baik dimana ditandai Capaian IRB yang terus menurun. Capaian IRB pada tahun 2019 ada di angka 140,81 dengan Ketori Sedang, kemudian capaian pada tahun 2023 turun menjadi angka 132,81 dengan kategori sedang.

Tabel 2. 54 Indeks Risiko Bencana
Kabupaten Polewali Mandar Tahun 2019-2023

No.	Indikator	2019	2020	2021	2022	2023
1	Indeks Risiko Bencana					
a.	Indeks	140,81	140,81	140,81	135,81	132,81
b.	Kategor	Sedang	Sedang	Sedang	Sedang	Sedang

Sumber data : Badan Nasional Penanggulangan Bencana, 2024

2. Cakupan Pelayanan Bencana Kebakaran

Pelayanan bencana kebakaran wilayah adalah jangkauan luas wilayah manajemen kebakaran pada unit pelayanan kebakaran. Dihitung dengan cakupan luas wilayah manajemen kebakaran terhadap luas wilayah Kabupaten Polewali Mandar dalam satuan hektar. Hasilnya selama tahun 2019-2023, cakupan pelayanan bencana kebakaran relatif sama sebesar 59 persen untuk wilayah pengunungan karena sulit dijangkau dan masih tercatat sebagai bukan jangkauan wilayah dengan manajemen kebakaran. Secara keseluruhan Cakupan pelayanan bencana kebakaran wilayah di kabupaten Polewali Mandar dapat dilihat pada tabel berikut:

Tabel 2. 55
Cakupan Pelayanan Bencana Kebakaran Wilayah
Kabupaten Polewali Mandar Tahun 2019-2023

No.	Uraian	Satuan	2019	2020	2021	2022	2023
1.	Jangkauan luas wilayah manajemen kebakaran	Ha	120.137	120.137	120.137	120.137	120.137
2.	Luas Wilayah kabupaten	Ha	202.230	202.230	202.230	202.230	202.230
	Cakupan pelayanan bencana kebakaran kabupaten/kota	%	59%	59%	59%	59%	59%

Sumber data : Satuan Polisi Pamong Praja Kabupaten Polewali Mandar, 2024

3. Tingkat waktu tanggap (*response time rate*) daerah layanan Wilayah Manajemen Kebakaran (WMK)

Tingkat waktu tanggap (*response time rate*) daerah layanan Wilayah Manajemen Kebakaran (WMK) adalah waktu tanggap yang dibutuhkan dalam penanganan kasus kebakaran yaitu maksimal 15 menit dalam wilayah manajemen kebakaran.

Cakupannya dihitung dengan jumlah kasus kebakaran di WMK yang ditangani dalam waktu maksimal 15 menit terhadap jumlah keseluruhan kasus kebakaran dalam jangkauan wilayah manajemen kebakaran. Hasilnya kebakaran yang terjadi di Kabupaten Polewali Mandar selama lima tahun terakhir 2019-2023 mengalami kenaikan. Jumlah kasus yang dapat ditangani pada tahun 2023 sebanyak 88 kasus dari 88 kasus kejadian kebakaran atau 100% yang tertangani. Hal ini dikarenakan lokasi kebakaran lahan yang sulit dijangkau oleh kendaraan Pemadam Kebakaran. Data selengkapnya dapat dilihat pada tabel berikut:

Tabel 2. 56
Tingkat Waktu Tanggap Daerah Layanan Wilayah Manajemen Kebakaran
Kabupaten Polewali Mandar Tahun 2019-2023

No.	Uraian	Satuan	2019	2020	2021	2022	2023
1.	Jumlah kasus kebakaran di WMK yang tertangani dalam waktu maksimal 15 menit	kali	73	20	19	46	88
2.	Jumlah kasus kebakaran dalam jangkauan WMK	kali	73	23	22	46	88
Tingkat waktu tanggap daerah layanan WMK			100%	86,9%	86,3%	100%	100%

Sumber data : Satuan Polisi Pamong Praja Kabupaten Polewali Mandar, 2024

4. Persentase Penegakan PERDA

Penegakan peraturan daerah adalah tindak lanjut pemberlakuan peraturan daerah dalam kehidupan masyarakat Polewali Mandar, dihitung dengan jumlah penyelesaian penegakan peraturan daerah terhadap jumlah keseluruhan pelanggaran peraturan daerah. Indikator keberhasilan jika seluruh kasus pelanggaran dapat diselesaikan dengan target 100%. Hasilnya selama lima Tahun 2019-2022 penyelesaian pelanggaran peraturan daerah mengalami fluktuasi. Pada tahun 2019 persentase penegakan PERDA sebanyak 75%, kemudian meningkat pada tahun 2020 meningkat menjadi 86% lalu menurun kembali pada tahun 2021 menjadi 73% dan pada tahun 2023 meningkat lagi menjadi 100%. Secara keseluruhan dapat dilihat pada tabel berikut:

Tabel 2. 57
 Persentase Penegakan Peraturan Daerah
 Kabupaten Polewali Mandar Tahun 2019-2023

No.	Uraian	2019	2020	2021	2022	2023
1.	Jumlah penyelesaian penegakan PERDA	285	55	341	1040	105
2.	Jumlah Pelanggaran PERDA	380	64	467	1040	105
Persentase Penegakan PERDA		75%	86%	73%	100%	100%

Sumber data : Satuan Polisi Pamong Praja Kabupaten Polewali Mandar, 2024

5. Capaian Standar Pelayanan Minimal Bidang Trantibum dan Linmas

Jenis Layanan Dasar Standar Pelayanan Minimal (SPM) Urusan Ketertiban Umum dan Ketentraman Masyarakat (TRANTIBUMLINMAS) memiliki lima jenis layanan dasar diantaranya Pelayanan Ketentraman dan Ketertiban Umum, Pelayanan Informasi Rawan Bencana, Pelayanan Pencegahan dan Kesiapsiagaan terhadap bencana, Pelayanan Penyelamatan dan Evakuasi Korban Bencana, dan Pelayanan Penyelamatan dan Evakuasi Korban Kebakaran dengan keseluruhan capaian SPM TRANTIBUMLINMAS mencapai 83,36 persen dari target. Untuk lebih jelasnya dapat dilihat pada tabel berikut.

Tabel 2. 58 Capaian Standar Pelayanan Minimal Bidang Trantibumlinmas
 Kabupaten Polewali Mandar, Tahun 2023

No	JENIS PELAYANAN DASAR	Persentase capaian Penerima Layanan Dasar			
		Target	Realisasi	Belum terlayani	Capaian (%)
1	Pelayanan Ketentraman dan Ketertiban Umum	24	19	5	79,16
2	Pelayanan informasi rawan bencana	265	265	0	100
3	Pelayanan pencegahan dan kesiapsiagaan terhadap bencana	265	265	0	100
4	Pelayanan penyelamatan dan evakuasi korban bencana	259	259	0	100
5	Pelayanan Penyelamatan dan evakuasi korban kebakaran	88	69	19	78,41

Sumber data : Bagian Administrasi Pemerintahan Kabupaten Polewali Mandar, 2024

e. Bidang Urusan Sosial

Bidang Sosial yang merupakan urusan pemerintahan wajib pelayanan dasar. Kinerja pembangunannya dapat dilihat dari capaian persentase Penyandang Masalah Kesejahteraan Sosial (PMKS) dan persentase PMKS yang ditangani, masing-masing dapat dijelaskan sebagai berikut:

1. Persentase PMKS yang memperoleh bantuan sosial

Penyandang Masalah Kesejahteraan Sosial (PMKS) yang memperoleh bantuan sosial adalah seseorang atau keluarga atau kelompok masyarakat yang karena suatu hambatan, kesulitan atau gangguan tidak dapat melaksanakan fungsi sosialnya, sehingga tidak dapat terpenuhi kebutuhannya (Jasmani, rohani dan sosial) secara memadai dan wajar, sehingga perlu mendapat bantuan sosial.

Indikator keberhasilannya adalah 100% PMKS yang seharusnya mendapat bantuan dapat diberikan bantuan sosial. Hasilnya selama lima tahun terakhir 2019-2023, persentase PMKS yang memperoleh bantuan sosial pada tahun 2019 sebesar 21,17 dan naik signifikan pada tahun 2023 menjadi 78,22%. Hal ini terjadi karena besaran anggaran dalam mencakup keseluruhan peserta PMKS. Capaian pertahunnya dapat dilihat pada tabel berikut:

Tabel 2. 59
Persentase PMKS yang Memperoleh Bantuan Sosial
Kabupaten Polewali Mandar Tahun 2019-2023

No	Uraian	2019	2020	2021	2022	2023
1	Jumlah PMKS yang diberikan bantuan (Jiwa)	985	612	1.982	1.309	3.639
2	Jumlah PMKS yang Seharusnya menerima bantuan (Jiwa)	4.652	4.652	4.652	4.652	4.652
Persentase PMKS yang memperoleh bantuan sosial		21,17%	13,16%	42,60%	28,13%	78,22%

Sumber data : Dinas Sosial Kabupaten Polewali Mandar, 2024

2. Persentase PMKS yang tertangani

Penyandang Masalah Kesejahteraan Sosial (PMKS) yang tertangani adalah seseorang atau keluarga atau kelompok masyarakat yang karena suatu hambatan, kesulitan atau gangguan tidak dapat melaksanakan fungsi sosialnya, sehingga tidak dapat terpenuhi kebutuhannya (Jasmani, rohani dan sosial) secara memadai dan wajar, sehingga oleh karenanya perlu mendapatkan penanganan. Indikator adalah persentase jumlah PMKS yang tertangani terhadap keseluruhan jumlah PMKS yang ada. selama lima tahun terakhir persentase PMKS yang tertangani mengalami kenaikan dimana pada tahun 2019 sebesar 21,17% naik menjadi 78,22% di tahun 2023. Capaian secara keseluruhan jumlah PMKS yang ditangani terhadap jumlah PMKS yang ada dapat dilihat pada tabel berikut

Tabel 2. 60
 Persentase PMKS yang Tertangani
 Kabupaten Polewali Mandar Tahun 2019-2023

No	Uraian	2019	2020	2021	2022	2023
1	Jumlah PMKS tertangani (Jiwa)	985	612	1.982	1.309	3.639
2	Jumlah PMKS yang ada (Jiwa)	4.652	4.652	4.652	4.652	4.652
Persentase PMKS yang tertangani		21,17	13,16	42,60%	28,13%	78,22%

Sumber data : Dinas Sosial Kabupaten Polewali Mandar, 2024

3. Capaian Standar Pelayanan Minimal Bidang Sosial

Standar Pelayanan Minimal (SPM) Bidang Sosial memiliki lima jenis layanan dasar yaitu Rehabilitasi sosial dasar penyandang disabilitas terlantar diluar panti, Rehabilitasi sosial dasar anak terlantar diluar panti, Rehabilitasi sosial dasar lanjut usia terlantar diluar panti, Rehabilitasi sosial dasar tuna sosial khususnya gelandangan dan pengemis diluar panti, dan Perlindungan dan jaminan sosial pada saat tanggap dan pasca bencana bagi korban bencana dengan realisasi. secara keseluruhan Capaian SPM Bidang Sosial ada di angka 88,79 persen. Untuk lebih jelasnya dapat dilihat pada tabel berikut.

Tabel 2. 61 Capaian Standar Pelayanan Minimal Bidang Sosial
 Kabupaten Polewali Mandar, Tahun 2023

No	JENIS PELAYANAN DASAR	Persentase capaian Penerima			
		Layanan Dasar			
		Target	Realisasi	Belum terlayani	Capaian (%)
1	Rehabilitasi Sosial Dasar Penyandang Disabilitas Terlantar di Luar Panti Sosial	30	30	0	100
2	Rehabilitasi Sosial Dasar Anak Terlantar di Luar Panti Sosial	20	20	0	100
3	Rehabilitasi Sosial Dasar Lanjut Usia Terlantar di Luar Panti Sosial	40	40	0	100
4	Rehabilitasi Sosial Dasar Tuna Sosial Khususnya Gelandangan dan Pengemis di Luar Panti Sosial	-	-	-	-
5	Perlindungan dan Jaminan Sosial pada Saat dan Setelah Tanggap Darurat Bencana bagi Korban Bencana daerah Kabupaten/Kota	472	472	0	100

Sumber data : Bagian Administrasi Pemerintahan Kabupaten Polewali Mandar, 2024

2.1.3.2 FOKUS URUSAN PEMERINTAHAN WAJIB YANG TIDAK TERKAIT PELAYANAN DASAR

a. Bidang Tenaga Kerja;

Tingkat partisipasi Angkatan Kerja, Tingkat Pengangguran Terbuka, Persentase tenaga kerja yang terserap, Keselamatan dan Perlindungan Kerja, merupakan indikator kinerja

Bidang Tenaga Kerja dalam urusan pemerintahan wajib yang tidak terkait pelayanan dasar, masing-masing dapat dijelaskan sebagai berikut:

1. Tingkat Partisipasi Angkatan Kerja

Tingkat Partisipasi Angkatan Kerja (TPAK) adalah sebuah indikator yang mengukur persentase dari angkatan kerja yang aktif terlibat dalam kegiatan ekonomi, baik dalam pekerjaan formal, informal, maupun pencarian pekerjaan. Angkatan kerja mencakup semua individu yang berusia di atas batas usia minimum yang dianggap layak untuk bekerja dan yang aktif terlibat dalam kegiatan ekonomi, baik sebagai pekerja atau pencari kerja.

TPAK mencerminkan seberapa besar bagian dari populasi usia kerja yang berkontribusi secara aktif dalam kegiatan ekonomi suatu wilayah atau negara. TPAK biasanya dihitung dengan membagi jumlah angkatan kerja aktif dengan jumlah total populasi usia kerja, kemudian dikalikan dengan 100 untuk mendapatkan persentasenya.

Indikator TPAK penting dalam menganalisis keadaan pasar tenaga kerja, tingkat keterlibatan ekonomi, dan juga dalam perencanaan kebijakan ekonomi dan ketenagakerjaan. Peningkatan TPAK sering dianggap sebagai tanda positif dalam pembangunan ekonomi karena menunjukkan peningkatan partisipasi tenaga kerja, yang pada gilirannya dapat berkontribusi pada pertumbuhan ekonomi yang berkelanjutan. Tingkat Partisipasi Angkatan Kerja (TPAK) Kabupaten Polewali Mandar dari tahun 2019 hingga tahun 2023 menunjukkan fluktuasi yang signifikan. Pada tahun 2019, TPAK mencapai 68,68 persen, yang mengalami kenaikan pada tahun 2020 menjadi 71,39 persen. Namun, pada tahun 2021, terjadi penurunan menjadi 68,98 persen. Tren tersebut kemudian berbalik pada tahun 2022, di mana TPAK naik secara signifikan menjadi 76,13 persen. Meskipun demikian, pada tahun 2023, terjadi penurunan ke 73,4 persen. Fluktuasi dalam capaian TPAK ini dapat dipengaruhi oleh berbagai faktor seperti kondisi ekonomi, kesempatan kerja, dan program-program pemerintah yang ditujukan untuk meningkatkan partisipasi tenaga kerja. Meskipun terdapat fluktuasi, upaya terus dilakukan untuk memperbaiki dan meningkatkan partisipasi angkatan kerja di Kabupaten Polewali Mandar. Untuk lebih jelasnya, dapat dilihat pada Gambar 2.26.

2. Tingkat Pengangguran Terbuka

Tingkat Pengangguran Terbuka (TPT) merupakan sebuah indikator yang mengukur persentase dari angkatan kerja yang sedang mencari pekerjaan tetapi belum berhasil mendapatkannya dalam suatu periode waktu tertentu. TPT mencakup individu yang aktif mencari pekerjaan dan siap bekerja, tetapi belum berhasil menemukan pekerjaan yang sesuai. Ini adalah ukuran penting dalam mengukur kesehatan ekonomi suatu wilayah atau

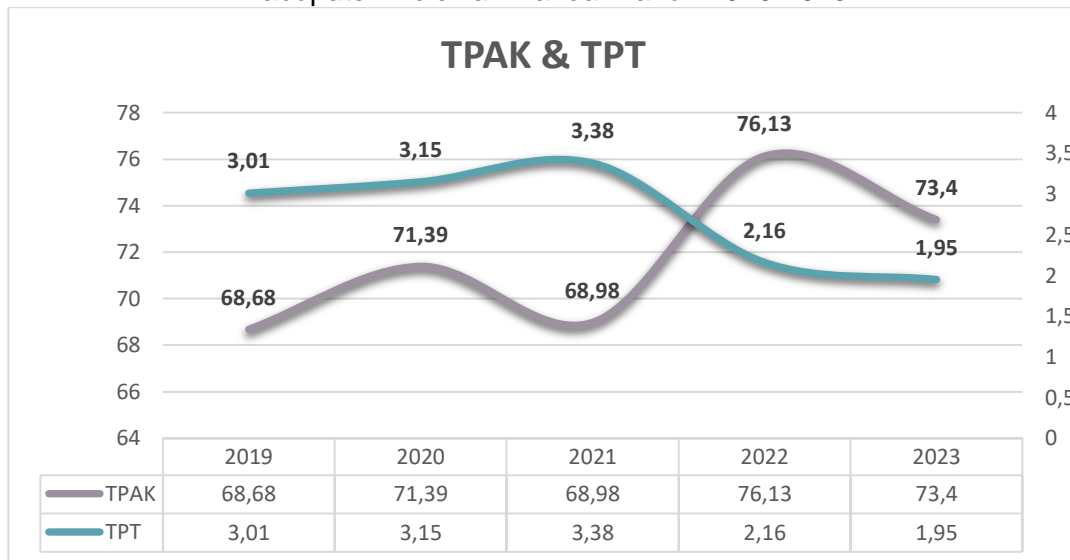
negara karena tingkat pengangguran yang tinggi dapat menunjukkan ketidakseimbangan antara pasokan tenaga kerja dan permintaan tenaga kerja.

Tingkat Pengangguran Terbuka menunjukkan bahwa terdapat jumlah pengangguran yang meningkat sebagai dampak dari meningkatnya jumlah angkatan kerja. Angkatan kerja adalah penduduk usia kerja (15 tahun dan lebih) yang bekerja, atau punya pekerjaan namun sementara tidak bekerja dan pengangguran. Pengangguran terbuka adalah mereka yang tidak punya pekerjaan dan sedang mencari kerja, mempersiapkan usaha, atau pun tidak mencaari pekerjaan dan mereka yang sudah punya pekerjaan tapi belum bekerja. Tujuan penghitungan TPT adalah sebagai acuan pemerintah untuk membuka lapangan pekerjaan baru dan sebagai bahan evaluasi keberhasilan pembangunan perekonomian.

Dengan demikian, TPT memberikan gambaran tentang seberapa banyak angkatan kerja yang masih berada dalam situasi pengangguran aktif, yang menjadi fokus kebijakan pemerintah dan program-program untuk meningkatkan kesempatan kerja dan pertumbuhan ekonomi.

Tingkat Pengangguran Terbuka (TPT) Kabupaten Polewali Mandar dari tahun 2019 hingga tahun 2023 menunjukkan tren penurunan yang signifikan. Pada tahun 2019, TPT sebesar 3,01 persen, mengalami sedikit peningkatan pada tahun 2020 menjadi 3,15 persen. Namun, mulai tahun 2021, terjadi penurunan yang berkelanjutan. Pada tahun 2021, TPT mencapai 3,38 persen, namun kemudian mengalami penurunan yang cukup tajam pada tahun 2022 menjadi 2,16 persen. Tren penurunan ini berlanjut pada tahun 2023, di mana TPT mencapai angka terendah dalam lima tahun terakhir, yaitu 1,95 persen. Untuk lebih jelasnya, dapat dilihat pada gambar berikut ini:

Gambar 2.27
Tingkat Partisipasi Angkatan Kerja (TPAK) dan Tingkat Pengangguran Terbuka (TPT)
Kabupaten Polewali Mandar Tahun 2019-2023



Sumber data: BPS Kabupaten Polewali Mandar, 2024

Trend tingkat pengangguran terbuka sebagaimana ditampilkan pada grafik di atas, berbanding terbalik dengan peningkatan jumlah pencari kerja dan peningkatan jumlah pencari kerja yang diserap lapangan kerja. Hal ini merupakan capaian positif di Kabupaten Polewali Mandar dengan artian jumlah tenaga kerja yang terserap pada tahun 2022 cukup banyak.

3. Persentase tenaga kerja yang terserap

Tenaga kerja yang diserap adalah pencari kerja terserap terhadap pencari kerja terdaftar dalam pekerjaan menghasilkan barang dan jasa baik untuk memenuhi kebutuhan diri sendiri maupun untuk masyarakat. Indikator keberhasilannya adalah 100 persen jumlah pencari kerja yang terdapat dapat diserap dalam dunia usaha barang dan jasa. Hasilnya selama lima tahun terakhir 2019-2023 menunjukkan bahwa ada kecenderungan penurunan jumlah tenaga kerja laki-laki yang terserap. Pada tahun 2019 jumlah tenaga kerja laki-laki yang terserap sebanyak 140 orang dari jumlah pencari kerja sebanyak 314 orang atau sebesar 44,59 persen. Di tahun 2023 jumlah pencari kerja laki-laki sebanyak 756 orang sementara yang terserap hanya 151 orang atau 19,97 persen. Hal ini berbeda dengan kondisi tenaga kerja perempuan dimana pada tahun 2019 sebesar 22,79 persen yang terserap. Pada tahun 2021 mengalami penurunan sebesar 19,57 persen dan Kembali mengalami peningkatan dari tahun 2022-2023. Data keseluruhan dapat dilihat pada tabel berikut ini:

Tabel 2. 62
Persentase Tenaga Kerja yang Terserap
Kabupaten Polewali Mandar Tahun 2019-2023

No.	Pencari Kerja	2019		2020		2021		2022		2023	
		LK	PR	LK	PR	LK	PR	LK	PR	LK	PR
1	Jumlah Pencari Kerja Terdaftar	314	272	283	233	495	189	1548	502	756	392
2	Jumlah Pencari Kerja Terserap	140	62	64	94	16	37	247	163	151	190
Persentase Tenaga Kerja Yang Terserap		44,59	22,79	22,61	40,34	3,23	19,57	15,98	32,47	19,97	48,46

Sumber data : Dinas Transmigrasi, Tenaga Kerja dan ESDM Kabupaten Polewali Mandar, 2024

4. Jumlah Penganggur

Jumlah penganggur adalah total individu yang tidak memiliki pekerjaan dan aktif mencari pekerjaan di suatu wilayah. Ini mencakup orang-orang yang berusia kerja tetapi belum bekerja, serta mereka yang sebelumnya tidak bekerja dan baru saja memasuki pasar tenaga kerja dalam wilayah tersebut. Jumlah ini mencerminkan tingkat pengangguran di tingkat lokal dan merupakan informasi penting untuk memahami kondisi ketenagakerjaan di wilayah tersebut.

Jumlah penganggur di Kabupaten Polewali Mandar dari tahun 2019 hingga tahun 2023 menunjukkan fluktuasi yang cukup signifikan. Pada tahun 2019, jumlah penganggur mencapai 6.855 orang, yang kemudian mengalami peningkatan pada tahun 2020 menjadi 7.298 orang. Pada tahun 2021, jumlah penganggur terus meningkat menjadi 7.644 orang. Namun, mulai tahun 2022, terjadi penurunan yang cukup tajam, dengan jumlah penganggur turun menjadi 5.451 orang. Tren penurunan ini berlanjut pada tahun 2023, di mana jumlah penganggur mencapai 5.182 orang, menunjukkan penurunan yang signifikan dalam dua tahun terakhir. Untuk lebih jelasnya dapat di lihat pada tabel berikut:

Tabel 2. 63
Jumlah Penganggur
di Kabupaten Polewali Mandar Tahun 2019-2023

No.	Uraian	2019	2020	2021	2022	2023
1.	Jumlah Angkatan Kerja	214.740	231.686	226.409	252.376	265.301
2.	Jumlah Bekerja	207.885	224.388	218.765	246.925	260.119
3.	Jumlah Penganggur	6.855	7.298	7.644	5.451	5.182

Sumber data: BPS Kabupaten Polewali Mandar Tahun, 2024

5. Keselamatan dan Perlindungan Kerja

Keselamatan dan perlindungan kerja adalah bagian dari penerapan keselamatan dan Kesehatan dalam menjamin keselamatan dan perlindungan dari kebutuhan kerja dan hasil kerja yang diperoleh yang menekankan pada keadilan dan kesejahteraan pekerja.

Indikatornya dihitung dengan menjumlahkan perusahaan yang menerapkan keselamatan dan Kesehatan kerja (K3) terhadap jumlah perusahaan yang ada di suatu wilayah. Persentase jumlah Perusahaan yang menerapkan K3 di Kabupaten Polewali Mandar mengalami fluktuatif selama lima tahun terakhir 2019-2023 tertinggi di tahun 2019-2020 sebesar 64,74 persen, persentase terendah terjadi ditahun 2022 sebesar 4,95 persen dan di tahun 2023 mengalami peningkatan sebesar 7,01 persen. Penyebab banyaknya Perusahaan yang belum menerapkan K3 adalah adanya tambahan Perusahaan baru yang masih dalam proses tahapan penyusunan menerapkan keselamatan dan Kesehatan kerja. Data capaian secara keseluruhan dapat dilihat pada tabel ini:

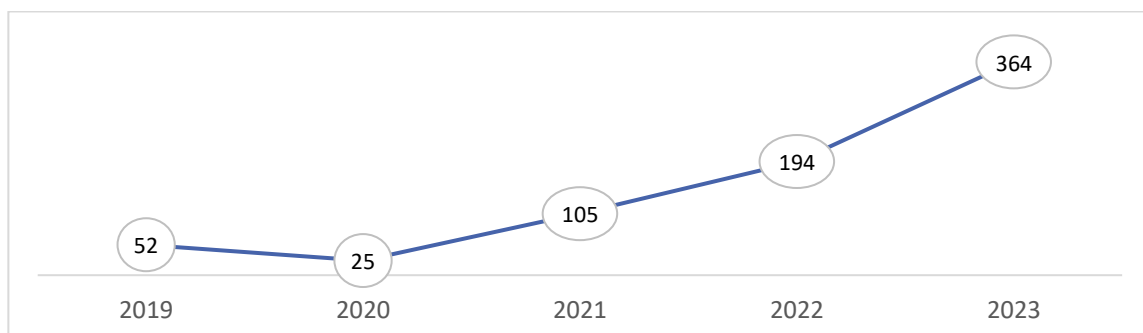
Tabel 2. 64
Keselamatan dan Perlindungan Kerja
Kabupaten Polewali Mandar Tahun 2019-2023

No	Uraian	2019	2020	2021	2022	2023
1.	Jumlah Perusahaan Menerapkan K3	358	358	28	130	184
2.	Jumlah Perusahaan	553	553	541	2624	2624
Persentase jumlah perusahaan yang menerapkan K3		64,74%	64,74%	5,18%	4,95%	7,01%

Sumber data : Dinas Transmigrasi, Tenaga Kerja dan ESDM Kabupaten Polewali Mandar, 2024

Jumlah tenaga kerja yang sudah mendapatkan pelatihan kerja di Kabupaten Polewali Mandar tercatat sebanyak 52 orang pada tahun 2019 tetapi setahun kemudian atau ditahun 2020 mengalami penurunan yang signifikan sebanyak 25 orang akibat pandemi covid-19 ,namun seiring dengan berbagai kebijakan dalam pemulihan ekonomi akibat pandemi covid-19 menyebabkan meningkatnya jumlah tenaga kerja yang mendapatkan pelatihan kerja yang sangat signifikan ditiga tahun berikutnya yaitu ditahun 2021-2023. Selengkapnya dapat dilihat pada Gambar berikut ini:

Gambar 2.28
Jumlah Tenaga Kerja yang Sudah Mendapatkan Pelatihan Kerja
Kabupaten Polewali Mandar Tahun 2019-2023



Sumber data : Dinas Transmigrasi, Tenaga Kerja dan ESDM Kabupaten Polewali Mandar, 2024

b. Bidang Pemberdayaan perempuan dan perlindungan anak;

Indeks Pemberdayaan Gender (IDG), Jumlah Kekerasan dalam Rumah Tangga adalah Indikator kinerja bidang Pemberdayaan Perempuan dan Perlindungan Anak, masing-masing dapat dijelaskan sebagai berikut :

1. Indeks Pemberdayaan Gender (IPG)

Indeks Pemberdayaan Gender (IDG) adalah indikator yang menunjukkan sejauhmana perempuan dapat memainkan peranan aktif dalam kehidupan ekonomi dan politik. Indeks Pembangunan Gender (IPG) adalah hitungan capaian kemampuan dasar manusia atau Indeks Pembangunan Manusia dengan memperhatikan ketimpangan gender guna mendorong kesetaraan gender dan pemberdayaan perempuan. Dalam rentang waktu lima tahun dari 2019 hingga 2023, Kabupaten Polewali Mandar telah menunjukkan kinerja yang bervariasi dalam upaya pemberdayaan gender.

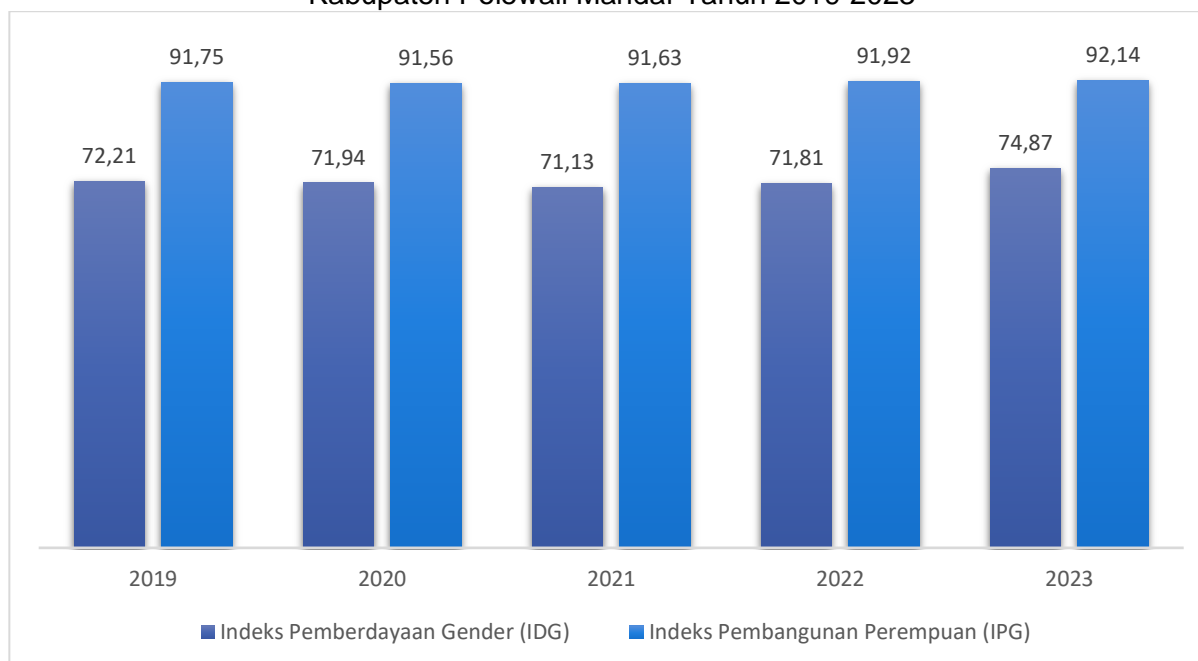
Pada tahun 2019, IDG Kabupaten Polewali Mandar tercatat sebesar 72,21. Nilai ini mencerminkan kondisi awal pemberdayaan gender yang cukup baik, meskipun ada ruang untuk peningkatan lebih lanjut, Namun, pada tahun berikutnya, 2020, terjadi sedikit penurunan dengan nilai IDG menjadi 71,94. Penurunan ini bisa disebabkan oleh berbagai faktor, termasuk tantangan dalam implementasi kebijakan pemberdayaan gender atau pengaruh dari kondisi sosial-ekonomi yang lebih luas pada waktu itu.

Tren penurunan berlanjut pada tahun 2021, di mana IDG turun lagi menjadi 71,13. Penurunan berkelanjutan selama dua tahun ini mengindikasikan perlunya evaluasi dan penyesuaian strategi dalam program-program pemberdayaan gender di Kabupaten Polewali Mandar.

Pada tahun 2022, terlihat adanya peningkatan kembali dengan IDG mencapai 71,81. Meskipun belum kembali ke tingkat 2019, peningkatan ini menunjukkan adanya upaya perbaikan dan pemulihan dalam pelaksanaan kebijakan pemberdayaan gender. Puncaknya, pada tahun 2023, Kabupaten Polewali Mandar berhasil mencapai IDG sebesar 74,87. Angka ini tidak hanya menunjukkan peningkatan yang signifikan dari tahun-tahun sebelumnya, tetapi juga mencerminkan keberhasilan dalam berbagai inisiatif pemberdayaan gender yang mungkin telah diimplementasikan.

Secara keseluruhan, meskipun ada fluktuasi dalam beberapa tahun, tren akhir menunjukkan perbaikan yang signifikan dalam upaya pemberdayaan gender di Kabupaten Polewali Mandar. Pemerintah daerah diharapkan terus mempertahankan dan meningkatkan upaya-upaya ini agar kesetaraan gender dapat semakin terwujud secara menyeluruh dan berkelanjutan. Untuk lebih dalam dilihat pada grafik berikut:

Gambar 2.29
Indeks Pemberdayaan Gender (IDG) dan Indeks Pembangunan Gender (IPG)
Kabupaten Polewali Mandar Tahun 2019-2023



Sumber data : Dinas Pengendalian Penduduk, Keluarga Berencana, Pemberdayaan Perempuan dan perlindungan Anak Kabupaten Polewali Mandar, 2024

2. Jumlah Kekerasan dalam Rumah Tangga

Kekerasan Dalam Rumah Tangga adalah tindakan yang dilakukan di dalam rumah tangga baik oleh suami, istri maupun anak yang berdampak buruk terhadap keutuhan fisik, psikis dan keharmonisan hubungan sesuai dalam pasal 1, Undang-undang Nomor 23 tahun 2004 tentang penghapusan kekerasan dalam rumah tangga. Jumlah kasus baik secara absolut maupun relatif, jumlah kasus Kekerasan Dalam Rumah Tangga (KDRT) di Kabupaten Polewali Mandar berfluktuatif. Jumlah kasus KDRT penurunan yang sangat signifikan selama periode 2019-2023, yaitu dari 63 kasus pada tahun 2019 menjadi 2 kasus di tahun 2023. Hal ini sejalan dengan pendampingan yang dilakukan oleh pemerintah Kabupaten Polewali Mandar dalam hal ini Dinas Pengendalian penduduk, KB, Pemberdayaan perempuan dan perlindungan anak. Untuk lebih jelasnya, dapat dilihat pada tabel berikut::

Tabel 2. 65
Jumlah Kekerasan dalam Rumah Tangga
Kabupaten Polewali Mandar Tahun 2019-2023

No	Uraian	2019	2020	2021	2022	2023
1.	Jumlah KDRT	63	3	9	17	2
2.	Jumlah Rumah tangga	98.929	106.341	106.341	106.341	90.405
	Rasio KDRT terhadap Jumlah RT	0,0006	0.00003	0.0084	0.015	0.0022

Sumber data : Dinas Pengendalian Penduduk, Keluarga Berencana, Pemberdayaan Perempuan dan perlindungan Anak Kabupaten Polewali Mandar, 2024

c. Bidang Pangan;

Skor Pola Pangan harapan, Status Kewaspadaan Gizi dan Pangan Per-Kecamatan adalah indikator Kinerja bidang Pangan dalam urusan pemerintahan wajib tidak terkait dengan pelayanan dasar, yang masing-masing dapat dijelaskan sebagai berikut :

1. Skor Pola Pangan harapan

Kualitas konsumsi pangan ditunjukkan dengan Skor Pola Pangan Harapan (PPH) yang dipengaruhi oleh keragaman dan keseimbangan konsumsi antar kelompok makanan. PPH biasanya digunakan untuk perencanaan konsumsi, kebutuhan dan penyediaan pangan yang ideal di suatu wilayah. Berdasarkan data pada periode 2019 - 2023 Skor Pola Pangan Harapan Kabupaten Polewali Mandar sebesar 86,40%, Namun pada tahun 2020 mengalami penurunan menjadi 77,80%, tetapi pada tahun 2023 kembali mengalami peningkatan menjadi 88,15%. Berkenaan dengan hal tersebut, penganeekaragaman pangan menjadi salah satu pilar utama untuk mewujudkan ketahanan pangan menuju kemandirian dan kedaulatan pangan. Untuk lebih jelasnya dapat dilihat pada tabel berikut:

Tabel 2. 66
Skor Pola Pangan Harapan
Kabupaten Polewali Mandar Tahun 2019-2023

No.	Kelompok Pangan	2019	2020	2021	2022	2023
1	Padi-padian	25	25	25	25	25
2	Umbi-umbian	1,1	0,8	1,02	1.00	1,1
3	Pangan hewani	21,8	14,8	24	23.92	21,9
4	Minyak dan Lemak	5	4	4,6	4.19	5,0
5	Buah/ Biji berminyak	0,9	0,7	1	1.00	0,8
6	Kacang-kacangan	5,9	2,7	6,8	7.00	4,8
7	Gula	1,1	1,8	1,14	1.25	0,8
8	Sayur dan Buah	25,6	28,2	24,3	24.63	28,7
9	Lain-lain	0	0	0	0	0
Total		86,40	77,80	87,87	87.99	88,15

Sumber data : Dinas Pertanian dan Pangan Kabupaten Polewali Mandar, 2024

2. Status Kewaspadaan Gizi dan Pangan Per-Kecamatan

Berdasarkan data yang diolah oleh Dinas Pertanian dan Pangan Kabupaten Polewali Mandar Tahun 2024 dengan menggunakan 3 (tiga) aspek indikator utama ketahanan pangan yaitu ketersediaan pangan, akses terhadap pangan dan pemanfaatan pangan, dapat

disimpulkan bahwa dalam kurun waktu tahun 2019 sampai dengan tahun 2023. Berdasarkan data yang dihimpun dari Dinas Pertanian dan Pangan pada tahun 2019 terdapat 2 kecamatan dalam status wadapada yaitu kecamatan Balanipa dan Limboro. Pada tahun 2020 menjadi 4 kecamatan yaitu kecematan Balanipa, Tubbi Taramanu, Alu dan Bulo. Pada tahun 2021 hanya terdapat 1 kecamatan yaitu kecamatan Balanipa. Pada tahun 2022 kembali menjadi 4 keceamatan dengan status waspada yaitu kecamatan Balanipa, Limboro, Tubbi Taramanu dan Bulo sedangkan untuk tahun 2023 sudah tidak terdapat kecamatan dengan status waspada. Data selengkapnya dapat dilihat pada tabel berikut :

Tabel 2. 67
Status Kewaspadaan Gizi dan Pangan Per-Kecamatan
Kabupaten Polewali Mandar Tahun 2019-2023

No.	Kecamatan	2019	2020	2021	2022	2023
1	Tinambung	<i>Aman</i>	<i>Aman</i>	<i>Aman</i>	<i>Aman</i>	<i>Aman</i>
2	Balanipa	<i>Waspada</i>	<i>Waspada</i>	<i>Waspada</i>	<i>Waspada</i>	<i>Aman</i>
3	Limboro	<i>Waspada</i>	<i>Aman</i>	<i>Aman</i>	<i>Waspada</i>	<i>Aman</i>
4	Tubbi Taramanu	<i>Aman</i>	<i>Waspada</i>	<i>Aman</i>	<i>Waspada</i>	<i>Aman</i>
5	Alu	<i>Aman</i>	<i>Waspada</i>	<i>Aman</i>	<i>Aman</i>	<i>Aman</i>
6	Campalagian	<i>Aman</i>	<i>Aman</i>	<i>Aman</i>	<i>Aman</i>	<i>Aman</i>
7	Luyo	<i>Aman</i>	<i>Aman</i>	<i>Aman</i>	<i>Aman</i>	<i>Aman</i>
8	Wonomulyo	<i>Aman</i>	<i>Aman</i>	<i>Aman</i>	<i>Aman</i>	<i>Aman</i>
9	Mapilli	<i>Aman</i>	<i>Aman</i>	<i>Aman</i>	<i>Aman</i>	<i>Aman</i>
10	Tapango	<i>Aman</i>	<i>Aman</i>	<i>Aman</i>	<i>Aman</i>	<i>Aman</i>
11	Matakali	<i>Aman</i>	<i>Aman</i>	<i>Aman</i>	<i>Aman</i>	<i>Aman</i>
12	Polewali	<i>Aman</i>	<i>Aman</i>	<i>Aman</i>	<i>Aman</i>	<i>Aman</i>
13	Binuang	<i>Aman</i>	<i>Aman</i>	<i>Aman</i>	<i>Aman</i>	<i>Aman</i>
14	Anreapi	<i>Aman</i>	<i>Aman</i>	<i>Aman</i>	<i>Aman</i>	<i>Aman</i>
15	Matangnga	<i>Aman</i>	<i>Aman</i>	<i>Aman</i>	<i>Aman</i>	<i>Aman</i>
16	Bulo	<i>Aman</i>	<i>Waspada</i>	<i>Aman</i>	<i>Waspada</i>	<i>Aman</i>

Sumber data : Dinas Pertanian dan Pangan Kabupaten Polewali Mandar, 2024

d. Bidang Pertanahan;

Bidang Pertahanan yang merupakan urusan pemerintahan wajib yang tidak terkait dengan pelayanan dasar dilakukan dengan penertiban administrasi pertanahan melalui pengaturan penguasaan, pemilikan dan penggunaan tanah perlu dilakukan untuk memberikan kepastian hukum agar pelaksanaan pembangunan dapat berjalan dengan baik. Beberapa kegiatan pertanahan adalah penerbitan Sertifikat Hak milik, Sertifikat Hak Guna Pakai, Sertifikat Hak Guna Bangunan dan Sertifikat Tanah yang ditindaklanjuti.

Hasil kegiatan tertib administrasi pertanahan di Kabupaten Polewali Mandar dapat dilihat dari jumlah tanah yang sudah bersertifikat sejak tahun 2019 hingga tahun 2023 mengalami tren fluktuatif dimana pada tahun 2019 sebanyak 9.841 sertifikat hak milik dan mengalami penurunan pada tahun 2020 menjadi 6.622, ditahun 2022 mengalami peningkatan sebanyak 7.663 namun ditahun 2023 kembali mengalami penurunan sebesar 3.319 sertifikat hak milik, namun tidak berarti terjadi penurunan hasil tertib administrasi pertanahan. Untuk lebih jelasnya dapat dilihat pada tabel berikut ini :

Tabel 2. 68
Jumlah Sertifikat dan Konflik Tanah yang ditindaklanjuti
Kabupaten Polewali Mandar Tahun 2019-2023

No	Uraian	Satuan	2019	2020	2021	2022	2023
1	Sertifikat Hak Milik	Bidang	9.841	6.622	6.622	7.663	3.319
2	Sertifikat Hak Guna Pakai	Bidang	3	17	17	194	21
3	Sertifikat Hak Guna Bangunan	Bidang	1.496	592	592	573	544
4	Konflik Tanah yang ditindaklanjuti	Bidang	7	10	10	6	11

Sumber data : Dinas Perumahan Pemukiman dan Pertanahan Kabupaten Polewali Mandar, 2023

e. Bidang Lingkungan Hidup

Indeks kualitas lingkungan hidup, Rasio Ruang Terbuka Hijau per Satuan Luas Wilayah Perkotaan, Jumlah Timbulan Sampah dan Persentase Sampah Tertangani, Cakupan Layanan Persampahan adalah Indikator Kinerja Bidang Lingkungan Hidup dalam urusan pemerintahan yang tidak terkait dengan pelayanan dasar, yang dapat dijelaskan sebagai berikut:

1. Indeks Kualitas Lingkungan Hidup

Indeks kualitas lingkungan hidup adalah IKLH adalah nilai yang menggambarkan kualitas Lingkungan Hidup dalam suatu wilayah pada waktu tertentu, yang merupakan nilai komposit dari Indeks Kualitas Air, Indeks Kualitas Udara, Indeks Kualitas Lahan, dan Indeks Kualitas Air Laut.

IKLH Kabupaten/Kota menghitung komponen indeks di kabupaten/kota, yang meliputi IKA, IKU, dan IKL. Dalam menghitung IKLH dilakukan penjumlahan dari semua komponen indeks (IKA, IKU, dan IKL) yang dikalikan masing-masing bobot dengan menggunakan rumus perhitungan IKLH kabupaten/kota.

Tabel 2. 69
Indeks Kualitas Lingkungan Hidup
Kabupaten Polewali Mandar Tahun 2019-2023

No.	Uraian	Satuan	TAHUN				
			2019	2020	2021	2022	2023
1	Indeks Kualitas Air (IKA)	Persen	50,00	68,00	52,35	50,80	61,35
2	Indeks Kualitas Tutupan :Lahan (IKTL)	Persen	68,22	40,77	44,41	44,40	48,97

No.	Uraian	Satuan	TAHUN				
			2019	2020	2021	2022	2023
3	Indeks Kualitas Udara (IKU)	Persen	87,52	85,74	88,56	90,76	92,87
4	Indeks Kualitas Lingkungan Hidup (IKLH)	Persen	68,55	69,22	65,28	65,58	71,40

Sumber data : Dinas Lingkungan Hidup dan Kehutanan Kabupaten Polewali Mandar, 2024

2. Rasio Ruang Terbuka Hijau per Satuan Luas Wilayah Perkotaan

Ruang terbuka hijau memiliki fungsi ekologi, meurapakan 'paru-paru' kota atau wilayah, tumbuhan dan tanaman hijau yang ada dapat menyerap kadar karbondioksida (CO₂) di udara serta menghasilkna oksigen (O₂), menurunkan suhu udara dengan keteduhan dan kesejukan tanaman, menjadi area resapan air, serta menyerap polusi dan meredam kebisingan. Selain itu, RTH juga berfungsi sebagai wadah bersosialisasi bagi warga, tempat berkumpul, pusat evakuasi jika terjadi bencana alam, juga sebagai tempat bermain bagi anak-anak yang semakin sulit bagi mereka temukan terutama di wilayah perkotaan.

Rasio ruang terbuka hijau pada wilayah perkotaan di Kabupaten Polewali Mandar masih sangat sedikit, namun secara fungsional, masih sangat banyak tanaman atau tumbuhan hijau di kawasan perkotaan yang dapat menggantikan fungsi RTH. Rasio RTH di Kabupaten Polewali Mandar dapat dilihat pada tabel berikut:

Tabel 2. 70
Rasio Ruang Terbuka Hijau Per Satuan Luas Wilayah Perkotaan
Kabupaten Polewali Mandar Tahun 2019-2023

Uraian	Satuan	2019	2020	2021	2022	2023
Luas Ruang Terbuka Hijau	Ha	169,03	169,03	169,03	169,03	169,03
Luas Wilayah ber HPL/HGB	Ha	433	433	433	433	433
Rasio RTH	%	0,39	0,39	0,39	0,39	0,39

Sumber data : Dinas Lingkungan Hidup dan Kehutanan Kabupaten Polewali Mandar, 2024

3. Jumlah Timbulan Sampah dan Persentase Sampah Tertangani

Jumlah timbulan sampah dihitung berdasarkan jumlah penduduk dikalikan dengan volume sampah yang dihasilkan perhari yaitu 2,5 l/orang. Pada tahun 2019 jumlah timbulan sampah sebesar 399,327 m³, dari jumlah tersebut sampah yang tertangani sebesar 204.580 m³ atau sebesar 51,23 persen, mengalami penurunan yang signifikan sampai dengan tahun 2023 menjadi 22 persen. Hal ini dipengaruhi oleh upaya Pemerintah Kabupaten Polewali Mandar dalam melakukan relokasi Tempat Pembuangan Akhir (TPA) yang ada. Untuk lebih jelasnya, dapat dilihat pada tabel berikut ini:

Tabel 2. 71
Jumlah Timbulan Sampah dan Persentase Sampah Tertangani
Kabupaten Polewali Mandar Tahun 2019-2023

No.	Uraian	Satuan	2019	2020	2021	2022	2023
1	Jumlah sampah tertangani	M ³	204.580	208.748	141.396	60.289	107.200
2	Jumlah timbulan sampah	M ³	399.327	363.041	464.890	436.662	487.149
Persentase sampah tertangani		Persen	51,23	57,5	30,41	13,8	22

Sumber data : Dinas Lingkungan Hidup dan Kehutanan Kabupaten Polewali Mandar, 2024

4. Cakupan Layanan Persampahan

Layanan persampahan di Kabupaten Polewali Mandar belum mencakup seluruh wilayah permukiman, baru melayani sebagian wilayah perkotaan di kecamatan yang terletak di sepanjang wilayah pesisir Kabupaten Polewali Mandar. Hal disebabkan karena masih terbatasnya sarana dan prasarana yang dimiliki. Persentase cakupan layanan persampahan dari tahun 2019 sampai dengan tahun 2023 sudah meningkat dari 41,58% pada tahun 2019 menjadi 52,61% pada tahun 2023. Untuk lebih jelasnya, dapat dilihat pada tabel berikut :

Tabel 2. 72
Cakupan Layanan Persampahan
Kabupaten Polewali Mandar Tahun 2019-2023

No.	Uraian	Satuan	2019	2020	2021	2022	2023
1	Luas Area Pelayanan	Ha	2.823,07	2.823,07	3.569,08	3.569,08	3.569,08
2	Luas Area Terbangun	Ha	6.789,63	6.789,63	6.789,63	6.789,63	6.789,63
Persentase cakupan layanan		Persen	41,58	41,58	52,61	52,61	52,61

Sumber data : Dinas Lingkungan Hidup dan Kehutanan Kabupaten Polewali Mandar, 2023

f. Bidang Administrasi Kependudukan Dan Pencatatan Sipil;

Administasi kependudukan dan Pencatatan Sipil adalah rangkaian kegiatan penataan dan penertiban dalam penertiban dokumen dan data kependudukan dan pencatatan sipil dan pengelolaan informasi penduduk serta pendayagunaan hasilnya untuk pelayanan publik, pemerintah dan pembangunan.

Jumlah Penduduk di Kabupaten Polewali Mandar mengalami penurunan dalam lima tahun terakhir, tercatat pada tahun 2019 Jumlah penduduk sebanyak 522.738 jiwa menurun menjadi 488.698 jiwa pada tahun 2023. Demikian juga untuk Persentase ketersediaan data base kependudukan, Persentase enrolment KTP-e, dan Persentase kepemilikan kartu keluarga serta Persentase kepemilikan akta kelahiran mengalami kenaikan. Untuk lebih jelasnya, dapat dilihat pada tabel berikut:

Tabel 2. 73
Jumlah Penduduk
Kabupaten Polewali Mandar Tahun 2019-2023

No.	Jenis Data	Satuan	2019	2020	2021	2022	2023
1	Jumlah Penduduk :	Jiwa	522.738	484.112	486.236	488.857	488.698
	a. Laki-laki	Jiwa	262.429	241.400	242.917	244.968	244.815
	(%)	Persen	50,20%	49,86	49,96 %	50,11%	50,09%
	b. Perempuan	Jiwa	260.309	242.712	243.319	243.889	243.883
	(%)	Persen	49,79%	50,14 %	50,04 %	49,89%	49,90%
2	Persentase ketersediaan data base kependudukan	Persen	100	100	100	100	100
3	Persentase enrolment KTP-el	Persen	89,49	94,13	97,02		64,78
4	Persentase kepemilikan kartu keluarga	Persen	96,98	90,74	96,09	96,70	99,74
5	Persentase kepemilikan akta kelahiran	Persen	89,47	88,43	90,36	95,89	95,66

Sumber Data : Dinas Kependudukan dan Pencatatan Sipil Kabupaten Polewali Mandar, 2024

g. Bidang Pemberdayaan Masyarakat dan Desa;

Jumlah Pemberdayaan Masyarakat dan Desa, dan Status Desa berdasarkan Indeks Desa Membangun adalah indikator bidang pemberdayaan masyarakat dan desa dalam urusan pemerintahan yang tidak terkait dengan pelayanan dasar, yang masing-masing dapat dijelaskan sebagai berikut :

1. Pemberdayaan Masyarakat dan Desa

Pemberdayaan masyarakat dan desa adalah upaya meningkatkan pemberdayaan masyarakat dan desa yang lebih dititik beratkan pada aspek pengembangan kemampuan dan kemandirian masyarakat dalam pembangunan desa melalui penguatan kapasitas pengembangan lembaga masyarakat dan pengembangan pola pembangunan partisipatif, pemantapan nilai-nilai sosial dasar bagi masyarakat, pengembangan usaha ekonomi produktif, pengembangan partisipatif masyarakat dalam pengelolaan sumber daya alam dan pelestarian lingkungan hidup dengan mendayagunakan teknologi tepat guna.

Jumlah Desa/Kelurahan yang difasilitasi penataan dan pengembangan kemasyarakatan pada tahun 2023 sebanyak 167 Desa/Kelurahan dan jumlah Badan Usaha Milik Desa (BUMDES) sebanyak 144 unit. Penyelenggaraan urusan pemberdayaan masyarakat dan

desa di Kabupaten Polewali Mandar digambarkan oleh capaian indikator kinerja urusan pemberdayaan masyarakat dan desa dapat di lihat pada berikut:

Tabel 2. 74
Indikator Pemberdayaan Masyarakat dan Desa
Kabupaten Polewali Mandar Tahun 2019-2023

No.	Uraian	2019	2020	2021	2022	2023
1	Jumlah desa/kelurahan yang difasilitasi penataan dan pengembangan kemasyarakatan	167	167	167	167	167
2	Persentase lembaga pemberdayaan masyarakat yang aktif	86	86	86	86	86
3	Jumlah bahan peralatan/hasil expo Teknologi Tepat Guna (TTG)	6	9	10	12	13
4	Jumlah BUMDES	144	144	144	144	144

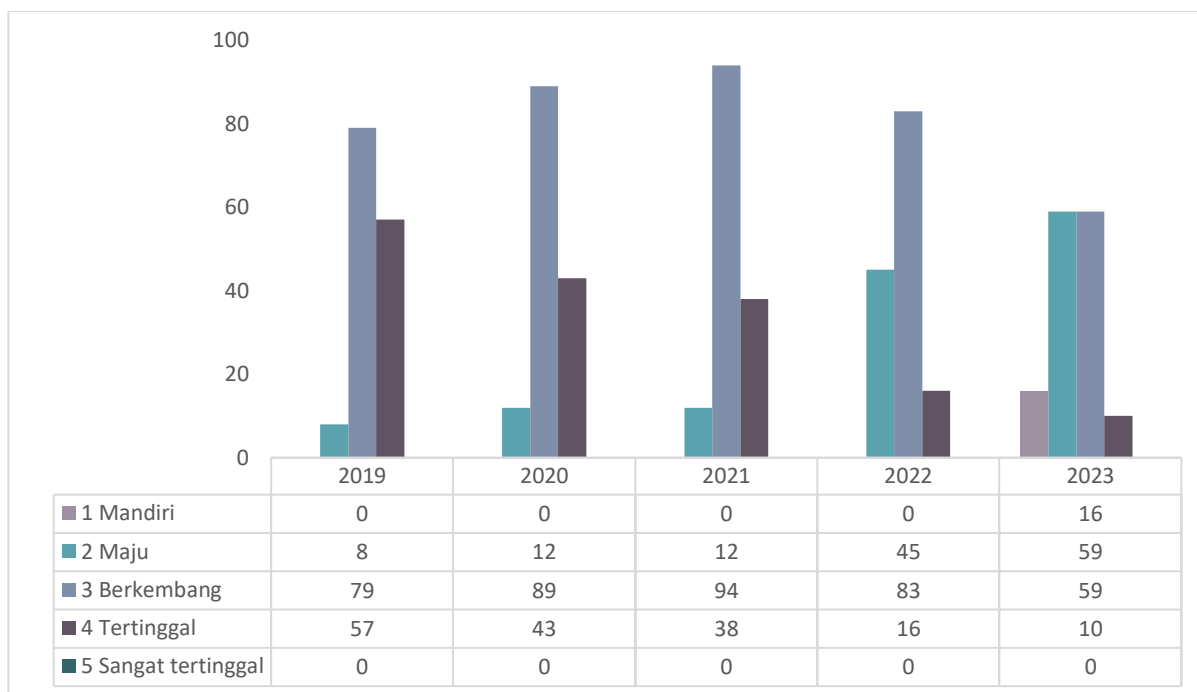
Sumber Data : DPMD Kabupaten Polewali Mandar, 2024

2. Status Desa berdasarkan Indeks Desa Membangun

Indeks Desa Membangun (IDM) adalah Pengukuran perkembangan status kemandirian desa melalui analisa dan nilai komposit indikator terpilih berdasarkan konsep kebijakan pembangunan sesuai dengan kewenangan, tugas dan fungsi pemeritahan desa. Status Desa Berdasarkan IDM dikategorikan dengan Status Mandiri, Maju, Berkembang, Tertinggal dan Sangat Tertinggal.

Berdasarkan data Indeks Desa Membangun di Kabupaten Polewali Mandar selama lima tahun terakhir 2019-2023 terlihat bahwa ada 144 desa menunjukkan peningkatan status desa tiap tahunnya. Sejak tahun 2019 sampai 2023 sudah tidak terdapat lagi desa sangat tertinggal, pada ditahun 2023 hanya terdapat 10 desa yang berstatus tertinggal diman pada 2019 terdapat 57 desa yang berstatus tertinggal, ini artinya terdapat 47 desa yang keluar dari status desa tertinggal, kemudian pada tahun 2023 terdapat desa dengan status mandiri sebanyak 16 desa. Secara keseluruhan capaian status desa berdasarkan Indeks Desa Membangun di Kabupaten Polewali Mandar dapat dilihat pada gambar berikut :

Gambar 2.30
Status Desa Berdasarkan Indeks Desa Membangun
Kabupaten Polewali Mandar Tahun 2019-2023



Sumber Data : DPMD Kabupaten Polewali Mandar, 2024

h. Bidang Pengendalian Penduduk Dan Keluarga Berencana;

Jumlah Tenaga Penyuluh KB Menurut Kecamatan, Jumlah Tenaga Penyuluh Keluarga Berencana (KB) dan Persentase Peserta KB Aktif sebagai indikator kinerja bidang Pengendalian penduduk dan Keluarga berencana dalam urusan pemerintahan yang tidak terkait dengan pelayanan dasar, yang masing-masing dapat dijelaskan sebagai berikut

1. Jumlah Tenaga Penyuluh KB Menurut Kecamatan

Penyuluh Keluarga berencana (KB) adalah Pengawai Negeri Sipil yang memenuhi standar kompetensi dan kualifikasi yang diberi tugas tanggung jawab dan kewenangan dan hak secara penuh oleh pejabat yang berwenang untuk melaksanakan kegiatan penyuluhan Keluarga Berencana.

Jumlah tenaga penyuluh KB di Kabupaten Polewali Mandar telah terdistribusi pada di 16 kecamatan, dari tahun 2019 hingga tahun 2023 jumlah Pengawas Penyuluh Lapangan Keluarga Berencana (PPLKB) tidak berubah sebanyak 16 orang dan untuk Penyuluh Keluarga Berencana (PKB) mengalami peningkatan yang signifikan dimana pada tahun 2019 sebanyak 5 orang menjadi 73 orang pada tahun 2023. Untuk lebih jelasnya, dapat dilihat pada tabel berikut:

Tabel 2. 75
Jumlah Tenaga Penyuluh KB Menurut Kecamatan
Kabupaten Polewali Mandar Tahun 2019-2023

No.	Kecamatan	2019		2020		2021		2022		2023	
		Jumlah PPLKB/ Koordinator	Jumlah PKB/ PLKB	Jumlah PPLKB/ Koordinator	Jumlah PKB/ PLKB	Jumlah PPLKB/ Koordinator	Jumlah PKB/ PLKB	Jumlah PPLKB/ Koordinator	Jumlah PKB/ PLKB	Jumlah PPLKB/ Koordinator	Jumlah PKB/ PLKB
1	Tinambung	1	1	1	1	1	1	1	3	1	1
2	Balanipa	1	1	1	1	1	4	1	5
3	Limboro	1	1	1	1	4	1	7
4	Tubbi Taramanu	1	1	1	1	2	1	5
5	Alu	1	1	1	1	3	1	5
6	Campalagian	1	1	1	1	1	1	7	1	8
7	Luyo	1	1	1	1	4	1	8
8	Wonomulyo	1	1	1	1	1	1	7	1	5
9	Mapilli	1	1	1	1	1	1	6	1	5
10	Tapango	1	1	1	1	6	1	6
11	Matakali	1	1	1	1	2	1	3
12	Polewali	1	1	1	1	1	1	1	4	1	2
13	Binuang	1	1	1	1	1	1	5	1	5
14	Anreapi	1	1	1	1	2	1	2
15	Matangnga	1	1	1	1	3	1	3
16	Bulo	1	1	1	1	4	1	4
Kab. Polewali Mandar		16	5	16	3	16	7	16	66	16	73

Sumber Data : Dinas P3P2AKB Kabupaten Polewali Mandar, 2024

2. Jumlah Tenaga Penyuluh Keluarga Berencana (KB)

Jumlah tenaga Penyuluh Keluarga Berencana (KB) yaitu PPLKB (Koordinator) dan PKB/PLKB Kabupaten Polewali Mandar dari tahun 2019 sampai dengan tahun 2023 mengalami peningkatan yang cukup signifikan sebanyak 23 tenaga ditahun 2019 dan di tahun 2023 menjadi 89 tenaga . Data keseluruhan selama Tahun 2019-2023 dapat dilihat pada tabel berikut ini:

Tabel 2. 76
Jumlah Tenaga Penyuluh Keluarga Berencana (KB)
Kabupaten Polewali Mandar Tahun 2019-2023

No.	Uraian	2019	2020	2021	2022	2023
1	PPLKB/Koordinator	16	15	16	16	16
2	PKB/PLKB	4	5	7	66	73
Jumlah		23	20	23	82	89

Sumber Data : Dinas P3P2AKB Kabupaten Polewali Mandar, 2024

3. Persentase Peserta KB Aktif

Peserta Keluarga Berencana (KB) aktif adalah keluarga dengan pasangan usia subur yang aktif dalam pelaksanaan program keluarga berencana. Indikator keberhasilan dengan melihat peningkatan jumlah peserta pasangan usia subur dengan penggunaan alat kontrasepsi

KB secara aktif dibanding dengan keseluruhan pasangan usia subur yang ada dalam satu tahun diwilayah kabupaten Polewali Mandar. Persentase hasil peserta KB aktif selama lima Tahun 2019-2023 mengalami fluktuatif dimana pada tahun 2019 yaitu sebesar 75,40% dan mengalami kenaikan pada tahun 2021 sebesar 81,38% atau namun di tahun 2022 kembali mengalami penurunan yang signifikan sebesar 49,54% dan kembali mengalami kenaikan ditahun 2023 sebesar 59,96. Hasil capaian secara keseluruhan dapat di lihat pada tabel berikut :

Tabel 2. 77
Persentase Peserta KB Aktif
Kabupaten Polewali Mandar Tahun 2019-2023

No.	Uraian	2019	2020	2021	2022	2023
1	Jumlah Peserta KB Aktif	50.970	49.142	63.926	28.550	36.937
2	Jumlah pasangan usia subur	67.592	66.635	78.566	57.627	64.836
3	Persentase Peserta KB Aktif	75,40	73,75	81,38	49,54	56,96

Sumber Data : Dinas P3P2AKB Kabupaten Polewali Mandar, 2024

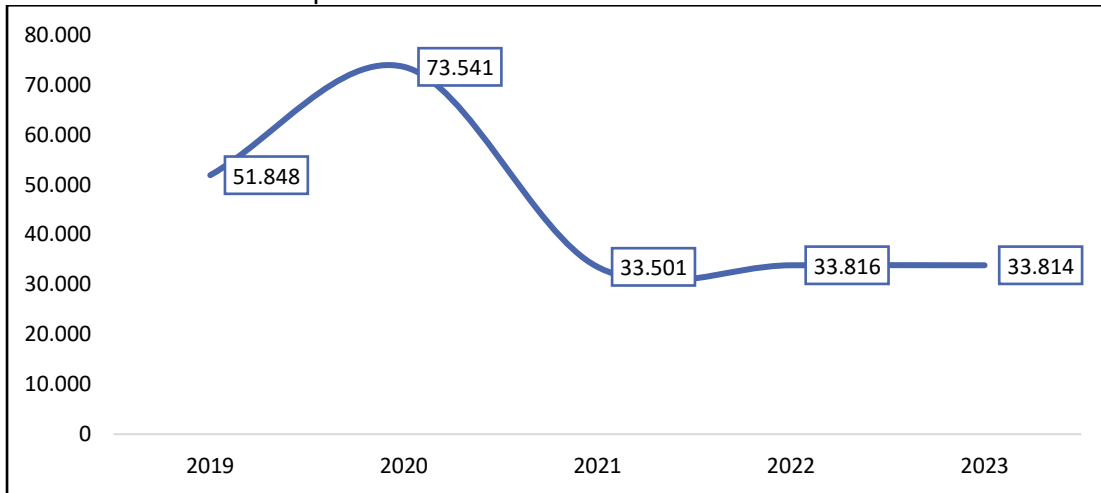
i. Bidang Perhubungan;

Jumlah Arus Penumpang Angkutan Umum (Bus), Rasio Ijin Trayek, dan Jumlah Uji Kir Angkutan Umum serta Angka Kecelakaan lalu lintas adalah Indikator Kinerja bidang Perhubungan dalam urusan pemerintahan yang tidak terkait dengan pelayanan dasar, yang masing-masing dapat dijelaskan sebagai berikut:

1. Jumlah Arus Penumpang Angkutan Umum (Bus)

Jumlah orang yang menggunakan jasa angkutan umum di Kabupaten Polewali Mandar mengalami trend fluktuatif. Berdasarkan data yang dihimpun dari Dinas perhubungan Kabupaten Polewali Mandar menunjukkan pada tahun 2019 terdapa 51.848 jiwa yang menggunakan jasa angkutan umum, meningkat drastis hingga tahun 2020 menjadi 73.541 orang yang menggunakan jasa angkutan umum, namu hingga tahun 2023 mengalami penurunan yang cukup drastis hingga mencapai 33.814 orang, kondisi ini dipengaruhi oleh kecenderungan masyarakat Kabupaten Polewali Mandar yang dominan menggunakan alat transportasi pribadi dalam beraktifitas. Untuk lebih jelasnya, dapat dilihat pada gambar berikut :

Gambar 2.31
 Penumpang Angkutan Umum
 Kabupaten Polewali Mandar Tahun 2019-2023



Sumber Data : Dinas Perhubungan Kabupaten Polewali Mandar, 2024

2. Angka Kejadian Kecelakaan Lalu Lintas

Kecelakaan lalu lintas merupakan suatu peristiwa yang tidak disangka-sangka dan tidak disengaja yang melibatkan kendaraan dengan atau tanpa pemakai jalan lainnya yang mengakibatkan korban manusia (mengalami luka ringan, luka berat dan meninggal) serta kerugian harta benda.

Angka kecelakaan lalulintas di Kabupaten Polewali Mandar berfluktuatif, dimana pada tahun 2018 terjadi 243 kasus kecelakaan. Selanjutnya pada tahun 2019 mengalami peningkatan menjadi 256 kasus, dan mengalami penurunan hingga tahun 2021 menjadi 166 kasus. Namun pada tahun 2022 kembali mengalami peningkatan dengan jumlah kasus sebanyak 218. Untuk lebih jelasnya dapat dilihat pada gambar berikut:

Gambar 2.32
 Angka Kejadian Kecelakaan Lalu Lintas
 Kabupaten Polewali Mandar Tahun 2019 – 2023



Sumber Data : Polres Kabupaten Polewali Mandar, 2024

3. Rasio Ijin Trayek

Izin trayek angkutan umum jalan berdasarkan peraturan perundangan yang berlaku dikelompokkan atas angkutan trayek tetap dan teratur dan angkutan tidak dalam trayek yang dikenal sebagai izin operasi. Dapat dilihat rasio izin trayek pada tabel berikut ini:

Tabel 2. 78
Rasio Izin Trayek Terhadap Jumlah Penduduk
Kabupaten Polewali Mandar Tahun 2019-2023

Uraian	Satuan	Tahun				
		2019	2020	2021	2022	2023
Jumlah Izin Trayek yang dikeluarkan	Buah	38	5	57	211	34
Jumlah Penduduk	Jiwa	442.576	442.576	486,339	488,857	495.371
Rasio izin trayek terhadap jumlah penduduk	Buah / Jiwa	0,00006	0,00001	0,00011	0,04316	0.000069

Sumber Data : Dinas Perhubungan Kabupaten Polewali Mandar, 2024

4. Jumlah Uji Kir Angkutan Umum

Kir adalah uji kelayakan kendaraan bermotor roda empat, gunanya untuk menilai apakah komponen-komponen kendaraan bermotor tersebut masih layak untuk berada di jalan raya. Dalam kurun waktu lima tahun 2019 – 2023 persentase jumlah uji KIR mengalami fluktuasi dimana pada tahun 2019 sebesar 49,02 persen ditahun 2021 mengalami peningkatan yang sangat signifikan sebesar 80,48 persen tetapi ditahun 2023 kembali mengalami penurunan sebesar 34,30 persen, hal ini dikarenakan banyaknya yang over dimension, terbukanya beberapa pengujian kendaraan bermotor yang ada di wilayah Sulawesi Selatan seperti kabupaten pinrang, sidrap, dan pare-pare dimana kendaraan yang ada diwilayah itu selalu melakukan uji kendaraan bermotor di Kabupaten Polewali Mandar .Jumlah kendaraan umum di Kabupaten Polewali Mandar yang telah melakukan uji kir dapat dilihat pada tabel berikut ini:

Tabel 2. 79
Jumlah Uji Kir Angkutan Umum
Kabupaten Polewali Mandar Tahun 2019-2023

Uraian	Satuan	Tahun				
		2019	2020	2021	2022	2023
Jumlah Uji KIR Angkutan Umum	Buah	2332	2308	2.874	2.418	1.255
Jumlah Kendaraan Roda Empat	Unit	4757	4757	3.571	3.571	3.571
Persentase Jumlah Uji KIR dengan Jumlah kendaraan	%	49,02%	48,52%	80,48%	67,71%	34.30%

Sumber Data : Dinas Perhubungan Kabupaten Polewali Mandar, 2024

j. Bidang Komunikasi Dan Informatika;

Jaringan komunikasi, jumlah Surat Kabar Nasional/Lokal, jumlah Penyiaran Radio/TV Lokal adalah indikator kinerja program dan kegiatan bidang Komunikasi dan Informasi yang masing-masing dapat dijelaskan sebagai berikut:

1. Jaringan Komunikasi

Jaringan komunikasi adalah serangkaian interkoneksi antar teknologi yang saling berhubungan satu dengan lainnya, diantaranya jaringan telepon seluler dan jaringan telepon stasioner. Selama periode 2019-2023, jumlah jaringan telepon seluler dan telepon stasioner tidak bertambah. Dari tabel dibawah dapat dilihat pula jumlah Desa/Kelurahan yang belum terjangkau Jaringan Interner, data menunjukkan di tahun 2019 terdapat 64 Desa/Kelurahan yang belum memiliki akses internet, dan pada tahun 2023 tersisa 39 Desa/Kelurahan yang belum memiliki akses internet dari 167 jumlah Desa/Kelurahan di Kabupaten Polewali Mandar, dengan kata lain masih terdapat 23,35% wilayah di Kabupaten Polewali Mandar belum terjangkau Akses Internet. untuk lebih jelasnya dapat dilihat pada tabel berikut :

Tabel 2. 80
Jaringan Komunikasi
Kabupaten Polewali Mandar Tahun 2019-2023

No	Uraian	2019	2020	2021	2022	2023
1	Jumlah Jaringan Telepon Seluler	7	7	7	5	4
2	Jumlah Jaringan Telepon Stasioner	1	1	1	1	1
3	Total Jaringan Komunikasi	8	8	8	6	5
4	Jumlah Desa Yang belum terjangkau Jaringan Internet	64	63	63	47	39

Sumber Data : Dinas Komunikasi, Informatika, Statistika dan Persandian Kabupaten Polewali Mandar, 2024

2. Jumlah Surat Kabar Nasional/Lokal

Jumlah surat kabar (koran) yang beredar di Kabupaten Polewali Mandar sebanyak 4 jenis, dimana 4 jenis koran terbitan lokal. Untuk lebih jelasnya, dapat dilihat pada tabel berikut:

Tabel 2. 81
Jumlah Surat Kabar Nasional/Lokal
Kabupaten Polewali Mandar Tahun 2019-2023

No	Uraian	2019	2020	2021	2022	2023
1	Jumlah Jenis Surat Kabar Terbitan Nasional	5	5	5	8	-
2	Jumlah Jenis Surat Kabar Terbitan Lokal	5	5	5	6	4
3	Total Jenis Surat Kabar	10	10	10	14	4

Sumber Data : Dinas Komunikasi, Informatika, Statistika dan Persandian Kabupaten Polewali Mandar, 2024

3. Jumlah Penyiaran Radio/TV Lokal

Penyiaran Radio/TV Lokal merupakan stasiun penyiaran dengan wilayah siaran terkecil yaitu mencakup satu wilayah kota atau kabupaten. Jumlah penyiaran radio dan televisi di Kabupaten Polewali Mandar stagnan di 20 unit pada tahun 2019-2023. Untuk lebih jelasnya, dapat dilihat pada tabel berikut ini:

Tabel 2. 82
Jumlah Penyiaran Radio/TV Lokal
Kabupaten Polewali Mandar Tahun 2019-2023

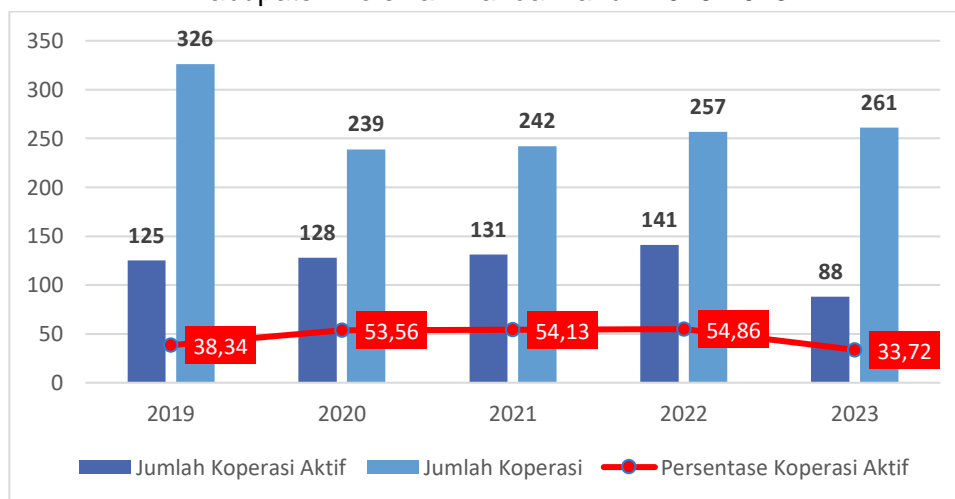
No	Uraian	2019	2020	2021	2022	2023
1	Jumlah Penyiaran Radio Lokal	1	1	1	1	1
2	Jumlah Penyiaran Radio Nasional	1	1	1	1	1
3	Jumlah Penyiaran TV Lokal	1	1	1	1	1
4	Jumlah Penyiaran TV Nasional	17	17	17	17	17
5	Total Penyiaran Radio/TV Lokal	20	20	20	20	20

Sumber Data : Dinas Komunikasi, Informatika, Statistika dan Persandian Kabupaten Polewali Mandar, 2024

k. Bidang Koperasi, Usaha Kecil, Dan Menengah;

Persentase jumlah koperasi di Polewali Mandar dalam kurun waktu 2019-2023 mengalami fluktuatif, pada tahun 2019, persentase jumlah koperasi aktif 38,34% kemudian di tiga berikutnya yaitu tahun 2020,2021 dan 2022 mengalami peningkatan masing-masing sebesar 53,56 ditahun 2020, 54,13 ditahun 2021 dan 54,86 ditahun 2022 tetapi ditahun 2023 terjadi penurunan sebesar 33,72%.Namun tidak semua koperasi dalam keadaan aktif dan memperoleh pembinaan dari pemerintah daerah. untuk lebih jelasnya dapat dilihat pada Gambar berikut ini:

Gambar 2.33
Persentase Koperasi Aktif
Kabupaten Polewali Mandar Tahun 2019-2023



Sumber data : Dinas Perindustrian, Perdagangan dan Koperasi, 2024

I. Bidang Penanaman Modal;

Jumlah PMA dan PMDN, jenis dan jumlah izin yang dilayani adalah Indikator kinerja bidang penanaman modal yang masing-masing dapat dijelaskan sebagai berikut:

1. Jumlah PMA dan PMDN

Penanaman Modal Asing (PMA) dan Penanaman Modal Dalam Negeri (PMDA) merupakan upaya untuk mengoptimalkan potensi perekonomian daerah, kabupaten Polewali Mandar masih memerlukan aliran penanaman modal baik penanaman modal dalam negeri maupun modal asing.

Keanekaragaman sumber daya yang ada di Kabupaten Polewali Mandar, Pemerintah Kabupaten Polewali Mandar berupaya menawarkan kepada para investor untuk menanamkan modalnya di Polewali Mandar guna mengeksplorasi dan memanfaatkan potensi yang ada untuk kesejahteraan masyarakat dan pemilik modal.

Kabupaten Polewali Mandar belum memiliki Penanaman Modal Asing, sedangkan untuk Penanaman Modal Dalam Negeri untuk tahun 2019-2023 mengalami trend fluktuatif dimana pada tahun 2019 berkisar 494 miliar rupiah berkurang lebih 257 miliar pada tahun 2022 menjadi 236 miliar, namun pada tahun 2023 mengalami kenaikan signifikan mencapai angka 651 miliar Rupiah. Untuk lebih jelasnya dapat dilihat pada tabel berikut ini:

Tabel 2. 83
Indikator Capaian Kinerja Penanaman Modal
Kabupaten Polewali Mandar Tahun 2019-2023

No	Uraian	Tahun				
		2019	2020	2021	2022	2023
1	Investasi Penanaman Modal Asing (Rp)	-	-	-	-	-
2	Investasi Penanaman Modal dalam Negeri (Rp)	494.552.801.000	78.957.486.000	79.507.530.000	186.523.356.799	651.234.944.128
Total (Rp)		494.552.801.000	78.957.486.000	79.507.530.000	236.666.155.363	651.234.944.128

Sumber data : Dinas Penanaman Modal dan PTSP Kabupaten Polewali Mandar, 2024

2. Jenis dan Jumlah Izin yang Dilayani

Jenis dan jumlah izin yang dilayani adalah layanan jenis dan izin yang dilakukan secara terpadu dengan layanan satu pintu dengan Perangkat Daerah Pelaksanaan Dinas Penanaman Modal dan PTSP selama Tahun 2019-2022 masih didominasi, SIUP, izin praktek perawat dan izin penelitian, pada tahun 2023 terdapat penambahan jenis izin sebanyak 28 jenis dengan jumlah total 97 jenis dan ditahun 2023 jumlah izin yang dilayani sebanyak 15.870

yang naik signifikan dibanding empat tahun sebelumnya, secara keseluruhan dapat dilihat pada tabel berikut ini:

Tabel 2. 84
Jenis dan Jumlah Izin yang Dilayani
Oleh Dinas Penanaman Modal dan Pelayanan Terpadu Satu Pintu
Kabupaten Polewali Mandar 2019-2023

No	Jenis Izin	Tahun				
		2019	2020	2021	2022	2023
1	IGTU	242	-	-	-	-
2	IUJK	59	46	3	-	-
3	SIUP	328	473	370	2000	-
4	TDP	58	-	-	-	-
5	SIUI	10	5	5	740	-
6	TDG	10	7	16	1	5
7	IMB	1205	1035	1009	321	-
8	Izin Pelataran	-	-	-	-	-
9	Izin Reklame	-	-	-	-	-
10	Trayek (Karwas)	3	-	-	-	-
11	SIUSP/TDUP	-	-	14	-	-
12	Izin Praktek Dokter	68	67	138	150	111
13	Izin Praktek Dokter Gigi	16	12	-	3	19
14	Izin Praktek Dokter Spesialis	15	16	-	-	71
15	Izin Praktek Bidan	126	109	307	305	453
16	Izin Praktek Perawat	154	114	175	343	606
17	Izin Usaha Sarana Pariwisata	-	-	-	-	-
18	Izin Apotik	16	19	23	24	-
19	Izin Toko Obat	-	1	1	2	3
20	Izin Pendirian Apoteker	-	-	-	-	-
21	TDU/Penggilingan Padi	8	2	1	-	-
22	Izin Penelitian	1142	379	896	821	808
23	Izin Prinsip	-	-	-	-	-
24	Izin Lokasi	13	3	1	-	-
25	Izin Lingkungan	22	7	3	-	-
26	IUSP	4	1	-	-	-
27	Izin Operasional PAUD/TK	118	14	-	-	-
28	Izin Operasional .PKBM,TBM & LKP	12	7	-	-	-
29	Izin Pendirian Klinik	3	-	-	-	-
30	Izin Mendirikan Rumah Sakit	-	-	-	-	-
31	Izin Terapis Gigi & Mulut	4	9	-	2	9
32	SIP – ATML	7	7	23	11	28
33	Izin Kerja Tehnis Farmasi	7	4	26	23	35

No	Jenis Izin	Tahun				
		2019	2020	2021	2022	2023
34	Izin Optik	-	-	-	-	-
35	Izin K. REFRAKSIONIS OPTISIEN/OPTOMETRIS	2	-	-	1	1
36	Izin Praktik Tenaga Giizi	3	-	3	9	7
37	I. Praktek Radiografer	6	-	4	6	9
38	Izin Operasional. SD DAN SMP	1	-	-	-	-
39	Izin Apoteker	30	30	68	-	.57
40	Izin Operasional Klinik	3	-	3	1	1
41	Izin Penyelenggaraan Puskesmas	9	1	-	1	-
42	TDI	21	-	2	-	-
43	Izin Laboratorium Klinik	1	-	-	-	-
44	Izin Praktik Fisioterafis	3	-	3	7	3
45	Tanda Daftar Usaha Daya Tarik Wisatawan	1	-	-	-	-
46	Tanda Daftar Usaha Jasa Makan Minum	5	5	-	-	-
47	Tanda Daftar Penyediaan Akomodasi	3	4	-	-	-
48	Izin Penyimpangan Sementara Limbah B3	-	1	-	-	-
49	Izin Lembaga Pelatihan Kerja (LPK)	-	7	-	4	6
50	Izin Operasional Rumah Sakit Tipe C dan D	-	3	-	1	-
51	Izin Usaha Industri Rumah Tangga Pangan	-	29	-	-	-
52	Izin Pendirian Puskemas	-	1	-	-	-
53	Izin Toko Alat Kesehatan	-	1	-	-	-
54	Tanda Daftar Usaha Perjalanan Pariwisata	-	1	-	-	-
55	Surat Pencabutan Izin Apoteker	-	4	-	-	-
56	Izin Praktik Elektromedis	-	-	2	1	-
57	Izin Paraktik Tenaga Kesehatan Tradisional	-	-	1	-	-
58	Sertifikat Produksi Pangan Industri Rumah Tangga	-	-	45	-	-
59	Izin Pengelolaan dan Pemanfaatan Sarang Burung Walet	-	-	1	-	-

No	Jenis Izin	Tahun				
		2019	2020	2021	2022	2023
60	Izin Operasional Pengelolaan Limbah Bahan dan Beracun (Limbah B3) Untuk Penghasil	-	-	1	-	-
61	izin koperasi simpan pinjam	-	-	3	3	-
62	Izin Pendirian Satuan Pendidikan Non Formal	-	-	79	122	49
63	Izin Operasional Lembaga Satuan Pendidikan Non Formal	-	-	7	1	-
64	Izin Operasional Lembaga Satuan Pendidikan Formal	-	-	1	-	1
65	Izin Kerja Ortosis Protesis	-	-	-	2	-
66	Izin Praktik Penata Anestesi	-	-	-	7	2
67	Tanda Daftar Usaha Pariwisata	-	-	-	7	-
68	Izin Kesesuaian Kegiatan Pemanfaat Ruang (KKPR)	-	-	-	12	9
69	Izin Pendirian Bursa Kerja Khusus (BKK)	-	-	-	1	5
70	Izin memperkerjakan Tenaga Kerja Asing (IMTA) untuk perpanjangan	-	-	-	-	65
71	Kartu Pencari Kerja	-	-	-	-	1153
72	Izin Operasional Lembaga Kesejahteraan Sosial	-	-	-	-	1
73	Izin Operasional Puskesmas	-	-	-	-	10
74	Izin Praktek Dokter Intensip	-	-	-	-	38
75	Izin Praktek Gigi Spesialis	-	-	-	-	6
76	Izin Praktik Dokter Program Pendidikan Dokter Spesialis (PPDS)	-	-	-	-	18
77	Izin Kerja Perekaman Medis	-	-	-	-	7
78	Pencabutan Izin	-	-	-	-	41
79	Izin Operasional Apotek	-	-	-	-	21
80	Izin Sektor Kesehatan (OSS)	-	-	-	-	81

No	Jenis Izin	Tahun				
		2019	2020	2021	2022	2023
81	Izin Sektor Pariwisata (OSS)	-	-	-	-	964
82	Izin Sektor Perindustrian (OSS)	-	-	-	-	7760
83	Izin Sektor Perdagangan (OSS)	-	-	-	-	1669
84	Izin Sektor Pekerjaan Umum dan Perumahan Rakyat (OSS)	-	-	-	-	136
85	Izin Sektor Energi dan Sumber Daya Mineral (OSS)	-	-	-	-	266
86	Izin Sektor Pertanian (OSS)	-	-	-	-	483
87	Izin Sektor Perikanan dan Kelautan (OSS)	-	-	-	-	461
88	Izin Sektor Lingkungan Hidup dan Kehutanan (OSS)	-	-	-	-	26
89	Izin Sektor Perhubungan (OSS)	-	-	-	-	37
90	Izin Sektor Koperasi dan UKM (OSS)	-	-	-	-	7
91	Izin Sektor Pendidikan, Kebudayaan, Riset dan Teknologi (OSS)	-	-	-	-	20
92	Izin Sektor Komunikasi dan Informasi (OSS)	-	-	-	-	26
93	Izin Sektor Ketenagakerjaan (OSS)	-	-	-	-	15
94	Izin Sektor Agama (OSS)	-	-	-	-	4
95	Izin Sektor Otoritas Jasa Keuangan (OSS)	-	-	-	-	4
96	Izin Sektor Bank Indonesia (OSS)	-	-	-	-	2
97	Izin Persetujuan Bangunan Gedung (PBG)	-	-	-	-	391
	JUMLAH	3.738	2.424	3234	4973	15870

Sumber data : Dinas Penanaman Modal Dan Pelayanan Terpadu Satu Pintu Kabupaten Polewali Mandar, 2024

m. Bidang Kepemudaan dan Olah Raga;

Pelaksanaan urusan kepemudaan dan keolahragaan di Kabupaten Polewali Mandar didukung oleh beberapa program yaitu pengembangan dan keserasian kebijakan pemuda,

peningkatan peran serta kepemudaan, peningkatan upaya penumbuhan kewirausahaan dan kecakapan, pembinaan dan pemasyarakatan olahraga serta program peningkatan sarana dan prasarana olahraga.

Pembinaan terhadap generasi muda dilakukan dengan melakukan fasilitasi/pembinaan organisasi kepemudaan, pendidikan dan pelatihan dasar kepemimpinan, pengembangan jiwa kewirausahaan dan kemandirian bagi pemuda. Untuk lebih jelasnya dapat dilihat pada tabel berikut:

Tabel 2. 85
Jumlah Pemuda yang Aktif dalam Organisasi Kepemudaan
Kabupaten Polewali Mandar Tahun 2019-2023

No	Uraian	2019	2020	2021	2022	2023
1	Pemuda Kader	750	750	800	800	800
2	Pemuda Pelopor	65	65	65	40	40
3	Pemuda wirausaha	400	400	450	450	480

Sumber data : Dinas Kepemudaan, Olah Raga dan Pariwisata Kabupaten Polewali Mandar, 2024

Untuk bidang olahraga, masyarakat Kabupaten Polewali Mandar termasuk masyarakat yang dinamis dan gemar olahraga. Dari data dapat dilihat persentase cabang olahraga yang dibina menunjukkan fluktuatif dimana pada tahun 2021 mencapai angka 52,54 % namun mengalami penurunan di tahun 2022 menjadi 8,47 % hal ini disebabkan berkurangnya Jumlah cabang olahraga yang dibina pada tahun 2022 yakni hanya tersisa 5 cabang olahraga dari 31 cabang olahraga yang dibina pada tahun 2021 tetapi ditahun 2023 mengalami peningkatan sebesar 64,%. Untuk jumlah atlet berprestasi justru mengalami peningkatan yang signifikan pada tahun 2023 yakni sebanyak 230 atlet dari tahun 2021 sebanyak 55 atlet. Untuk lebih lengkapnya dapat dilihat dari tabel dibawah ini:

Tabel 2. 86
Cakupan Pembinaan Olahraga
Kabupaten Polewali Mandar Tahun 2019-2023

No	Uraian	2019	2020	2021	2022	2023
1	Jumlah Cabang Olahraga yang dibina	24	18	31	5	6
2	Jumlah Cabang Olah Raga	59	59	59	59	28
3	Jumlah Atlet berprestasi	40	40	18	55	230
4	Persentase cabang olah raga yang dibina	40,68%	30,50%	52,54%	8,47%	64%

Sumber data : Dinas Kepemudaan, Olah Raga dan Pariwisata Kabupaten Polewali Mandar, 2024

n. Bidang Statistik

Sesuai dengan ketentuan Undang-Undang Nomor 16 Tahun 1997 tentang Statistik, BPS menangani urusan statistik dasar dan statistik khusus, sedangkan statistik sektoral menjadi

tanggungjawab instansi pemerintah di daerah sesuai dengan tugas dan fungsinya secara mandiri. Dalam pelaksanaan urusan statistik, program yang dilaksanakan adalah Program Pengembangan Data/ Informasi/ Statistik Daerah.

Penyelenggaraan urusan statistik di Kabupaten Polewali Mandar digambarkan oleh capaian indikator kinerja urusan statistik berupa :

- Pengumpulan Data Sektoral;
- Verifikasi Data Sektoral;
- Pengolahan Data Sektoral;
- Analisis Data Sektoral;
- Diseminasi dan Publikasi Data;
- Pengelolaan Data Makro;
- Penyusunan Standar Data;
- Penyusunan Meta Data;
- Fasilitasi Polewali Mandar Satu Data;
- Penghargaan Data Award;
- Fasilitasi Forum Satu Data;
- Pengelolaan Data Berbasis Spasial;
- Interoperabilitas Data.

Beberapa persoalan yang dihadapi dalam pelaksanaan urusan statistik adalah sebagai berikut:

- Urusan statistik masih memiliki persoalan terkait dengan validasi data. Karena ditangani secara bersama antara BPS, Perangkat Daerah di daerah dan instansi serta lembaga terkait lainnya, sering terjadi perbedaan angka atau data. Hal ini berakibat timbulnya kesulitan dalam pertanggungjawaban produk data;
- Data statistik yang bersifat dinamis menyebabkan penentuan data akhir masih sulit dilakukan secara cepat, tepat dan akurat;
- Munculnya berbagai versi data statistik yang diakibatkan oleh tuntutan peraturan perundang-undangan yang sering tumpang tindih antara peraturan perundang-undangan yang satu dengan yang lain, yang mengakibatkan kesulitan bagi Perangkat Daerah/ Instansi/ Lembaga terkait penanggung jawab data dalam penyediannya.

o. Bidang Kebudayaan;

Kebudayaan adalah keseluruhan dari system gagasan, tindakan, dan juga hasil karya dari manusia untuk memenuhi kehidupan bermasyarakat. Kegiatan Bidang Kebudayaan di

Kabupaten Polewali Mandar, berupa Penyelenggaraan festival seni dan budaya, organisasi/kelompok kesenian/kebudayaan yang dibina, Jumlah organisasi kesenian dan budaya yang berperan aktif dalam pengembangan seni dan budaya serta Benda, Situs dan Kawasan Cagar Budaya yang dilestarikan. Perkembangan kebudayaan di Kabupaten Polewali Mandar dapat dilihat pada capaian kinerja urusan kebudayaan sebagai berikut :

Tabel 2. 87
Indikator Kebudayaan
Kabupaten Polewali Mandar Tahun 2019-2023

No.	Jenis Data	2019	2020	2021	2022	2023
1	Penyelenggaraan festival seni dan budaya	1 Kali	-	-	2 kali	2 kali
2	Jumlah organisasi/ kelompok kesenian/ kebudayaan yang dibina	22 Klp	22 Klp	20	32	62
3	Jumlah organisasi kesenian dan budaya yang berperan aktif dalam pengembangan seni dan budaya	29	29	20	135	62

Sumber data : Dinas Pendidikan dan Kebudayaan Kabupaten Polewali Mandar, 2024

Penyelenggaraan pelestarian benda, situs dan kawasan cagar budaya merupakan upaya pemerintah Kabupaten Polewali Mandar untuk mengajak masyarakatnya mengenal dan melestarikan kesenian dan kebudayaan khususnya kebudayaan asli Kabupaten Polewali Mandar yang beragam. Beberapa kegiatan yang dilaksanakan tiap tahunnya ditampilkan pada tabel berikut

Tabel 2. 88
Benda, Situs dan Kawasan Cagar Budaya yang Dilestarikan
Kabupaten Polewali Mandar Tahun 2019-2023

No.	Jenis Data	2019	2020	Tahun 2021	2022	2023
1	Jumlah Benda, Situs dan Kawasan Cagar Budaya yang dilestarikan	19	19	15	15	17
2	Total Benda, Situs dan Kawasan Cagar Budaya yang dimiliki daerah	19	19	56	67	69
3	Persentase Benda, Situs dan Kawasan Cagar Budaya yang dilestarikan	100	100	27	10	17

Sumber data : Dinas Pendidikan dan Kebudayaan Kabupaten Polewali Mandar, 2024

p. Bidang Perpustakaan;

Perpustakaan merupakan merupakan sebuah fasilitas dimana terdapat koleksi buku dan majalah yang dibiayai dan dioperasikan Dinas Perpustakaan dan Kearsipan Daerah Kabupaten Polewali Mandar serta dimanfaatkan oleh masyarakat. Untuk menunjang upaya

Pemerintah Kabupaten Polewali Mandar dalam menciptakan generasi yang cerdas, maka dari itu Pemerintah terus berupaya dalam menyediakan fasilitas pendukungnya.

Komitmen Pemerintah Kabupaten Polewali Mandar ini dibuktikan dengan upaya penambahan ketersediaan fasilitas perpustakaan dan jumlah koleksi buku yang ada. Data menunjukkan dalam 5 tahun terakhir jumlah perpustakaan milik daerah pada tahun 2019 sebanyak 135 unit meningkat signifikan pada tahun 2023 menjadi 484 unit, begitu pula dengan ketersediaan buku pada perpustakaan dimana pada tahun 2019 sebanyak 19.233 unit buku menjadi 22.503 unit buku pada tahun 2023. Untuk lebih jelasnya, dapat dilihat pada tabel berikut :

Tabel 2. 89
Jumlah Perpustakaan
Kabupaten Polewali Mandar Tahun 2019-2023

No.	Jenis Data	2019	2020	2021	2022	2023
1	Jumlah Pengunjung perpustakaan	65.860	78.559	1.471	3275	6.039
2	Jumlah koleksi buku yang tersedia di perpustakaan	19.233	23.571	23.909	24244	22.503
3	Jumlah koleksi judul buku perpustakaan	7.771	8.408	8.454	8672	9.614
4	Jumlah perpustakaan milik pemerintah daerah	135	135	385	478	484
5	Rasio perpustakaan per satuan penduduk	0,31	0,31	0,33	0.6	0.9

Sumber data : Dinas Perpustakaan dan Kearsipan Kabupaten Polewali Mandar, 2024

q. Bidang Kearsipan

Pelaksanaan urusan kearsipan di Kabupaten Polewali Mandar dilaksanakan oleh Dinas Perpustakaan dan Arsip Daerah dengan jumlah SDM dan sarana prasarana masih terbatas. Data menunjukkan dimana pada tahun 2023 lembaga yang menyerahkan arsip inaktif ke Lembaga Kearsipan Daerah (LKD) sebanyak 21 lembaga menurun dari tahun 2022 sebesar 35 lembaga, data dari Dinas Perpustakaan dan Kearsipan juga menunjukkan pada tahun 2023 sebesar 1.050 box arsip tersedia bertambah 20 unit dari tahun sebelumnya, namun dari jumlah tersebut berdasarkan data yang dihimpun oleh Dinas Perpustakaan dan Kearsipan menunjukkan bahwa belum ada yang memanfaatkan arsip yang tersedia di perpustakaan. Untuk mengetahui capaian kinerja urusan kearsipan di Kabupaten Polewali Mandar dapat dilihat pada tabel berikut:

Tabel 2. 90
Indikator Kearsipan
Kabupaten Polewali Mandar Tahun 2019-2023

No	Jenis Data	Satuan	Tahun				
			2019	2020	2021	2022	2023
1	Jumlah lembaga pencipta arsip yang telah menyerahkan arsip inaktif ke LKD	Instansi	15	-	29	35	21
2	Jumlah pengunjung yang memanfaatkan layanan arsip (informasi, jasa, rujukan)	Orang	-	-	-	0	3
3	Jumlah SDM pengelola arsip di LKD	Orang	6	6	5	5	8
4	Box Arsip	Unit	1.160	400	1.000	1.030	1.050

Sumber data : Dinas Perpustakaan dan Kearsipan Kabupaten Polewali Mandar, 2024

2.1.3.3 URUSAN PILIHAN

a. Bidang Pariwisata

Jumlah objek wisata, kunjungan wisatawan mancanegara dan domestik kepariwisataan merupakan kegiatan jasa yang memanfaatkan kekayaan alam dan lingkungan hidup yang khas, seperti: hasil budaya, peninggalan sejarah, pemandangan yang indah dan iklim yang nyaman.

Kunjungan wisatawan domestik di Kabupaten Polewali Mandar tahun 2019-2023 mengalami trend fluktuatif, dimana data menunjukkan jumlah wisatawan domestik pada tahun 2019 sebesar 450.968 jiwa mengalami penurunan signifikan di tahun 2021 sebesar 223.477 jiwa akibat masa transisi pandemic menjadi endemi covid-19, seiring dengan berakhirnya masa endemic yang melanda jumlah objek wisatawan pun mulai meningkat ditahun 2022 sebesar 389.047 jiwa begitupun ditahun 2023 mengalami peningkatan signifikan pada tahun 2023 sebesar 620.855 jiwa. Untuk lebih jelasnya dapat dilihat pada table berikut ini:

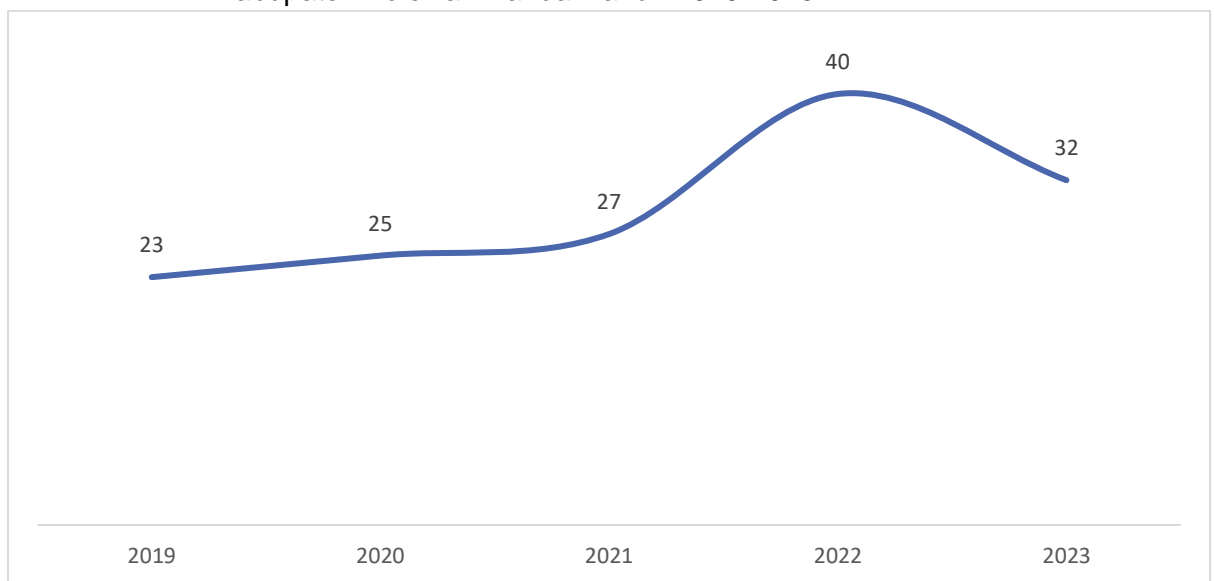
Tabel 2. 91
Jumlah Objek Wisata dan Kunjungan Wisatawan
Kabupaten Polewali Mandar Tahun 2019-2023

No.	Uraian	2019	2020	2021	2022	2023
1	Objek Wisata	40	40	41	42	40
2	Kunjungan Wisatawan Mancanegara (orang)	589	8	0	32	820
3	Kunjungan Wisatawan Domestik (orang)	450.968	267.445	223.477	389.047	620.855

Sumber Data : Dinas Kepemudaan, Olahraga dan Pariwisata Kabupaten Polewali Mandar, 2024

Di Kabupaten Polewali Mandar Kelompok sadar Wisata dari tahun 2019 hingga tahun 2023 mengalami trend fluktuatif dimana terdapat 23 kelompok sadar wisata pada tahun 2019 sampai ditahun 2022 mengalmi peningkatan namun ditahun 2023 mengalami penurunan sebesar 32 kelompok sadar wisata, yang tersebar di beberapa kecamatan. Kelompok sadar wisata ini mengelola berbagai jenis objek wisata, mulai dari wisata bahari sampai wisata pegunungan. Kelompok ini membentuk komunitas untuk melakukan beberapa inovasi dalam upaya menarik kunjungan wisatawan yang didampingi oleh Dinas Kepemudaaan, Olahraga dan Pariwisata kabupaten Polewali Mandar. Untuk lebih jelasnya dapat dilihat pada gambar berikut ini:

Gambar 2.34
Jumlah Perkembangan Kelompok Sadar Wisata
Kabupaten Polewali Mandar Tahun 2019-2023



Sumber Data : Dinas Kepemudaan, Olahraga dan Pariwisata Kabupaten Polewali Mandar, 2024

b. Bidang Pertanian

1) Tanaman Pangan

Secara umum, volume produksi tanaman pangan khususnya padi dan palawija di Kabupaten Polewali Mandar selama periode 2019 sampai dengan 2023 menunjukkan trend fluktuatif. Berdasarkan data yang dihimpun oleh dari Dinas Pertanian dan Pangan Kabupaten Polewali Mandar menunjukkan Produksi Padi Sawah Padi Sawah pada tahun 2019 mencapai angka 274.051,11 Ton dan mengalami pada tahun 2023 menjadi 230.381,34 Ton. Sektor Pertanian lainnya yg mengalami penurunan drastis adalah produksi kacang kedelai dimana pada tahun 2019 jumlah produksinya sebanyak 3.941,23 Ton namun mengalami penurunan signifikan pada tahun 2023 menjadi 9,11 Ton. Untuk lebih jelasnya, dapat dilihat pada tabel berikut:

Tabel 2. 92
Luas Panen, Produksi dan Produktivitas Tanaman Pangan
Kabupaten Polewali Mandar Tahun 2019-2023

No.	Jenis Tanaman	Satuan/ Unit	2019	2020	2021	2022	2023
1	Padi Sawah		38.146	38.844,60	32.738	35.921,84	31.134,09
	Luas Panen	Ha	274.051,11	281.984,42	239.081,60	264.240,84	230.381,34
	Produksi	Ton	71,84	72,59	69,2	69,50	69,8
	Produktivitas	Kuintal/Ha					
2	Padi Ladang		5.894	7.114,80	5.349,50	4.046,00	3.793,00
	Luas Panen	Ha	23.144,74	27.854,61	21.046,88	15.980,35	15.022,79
	Produksi	Ton	39,1	39,2	39,4	39,50	39,6
	Produktivitas	Kuintal/Ha					
3	Jagung		25.534	9.359,80	2.464,60	7.464,60	6.027,10
	Luas Panen	Ha	110.257,73	40.883,04	11.658,42	35.291,45	28.505,80
	Produksi	Ton					
	Produktivitas	Kuintal/Ha	43,2	43,7	46,1	46,30	46,9
4	Kacang Kedelai						
	Luas Panen	Ha	2.417	1.943,20	226,60	32,03	5,25
	Produksi	Ton	3.941,23	3.356,13	395,28	49,58	9,11
	Produktivitas	Kuintal/Ha	16,2	17,3	16,4	17,10	1,81
5	Kacang Tanah						
	Luas Panen	Ha	136	49	71,10	42,30	68,50
	Produksi	Ton	326,66	116,92	172,22	104,29	169,55
	Produktivitas	Kuintal/Ha	24	23,9	24,2	24,40	24,5
6	Kacang Hijau						
	Luas Panen	Ha	179	309,90	213,10	182,75	124,96
	Produksi	Ton	397,09	674,16	472,48	410,22	279,52
	Produktivitas	Kuintal/Ha	135,9	21,8	21,6	22,30	22,4
7	Ubi Kayu						
	Luas Panen	Ha	401	710	475,70	360	293,60
	Produksi	Ton	5.430,59	9.636,26	6.347,02	4.904,13	3.990,07
	Produktivitas	Kuintal/Ha	135,9	135,7	13,52	135,40	135,9
9	Ubi Jalar						
	Luas Panen	Ha	224	109	82,70	62,40	85,50
	Produksi	Ton	3.172,48	1.559,41	1.181,41	895,82	1.227,46
	Produktivitas	Kuintal/Ha	143,7	143,1	14,26	143,40	143,5

Sumber Data : Dinas Pertanian dan Pangan Kabupaten Polewali Mandar, 2024

2) Infrastruktur Pertanian

1. Perkembangan Kondisi Lahan Persawahan

Kondisi Lahan Persawahan di Kabupaten Polewali Mandar mengalami kondisi yang memprihatinkan. Berdasarkan data yang dihimpun oleh Dinas Pertanian dan Pangan Kabupaten Polewali Mandar menunjukkan untuk kurun waktu 2019 hingga tahun 2023 menunjukkan terjadi pengurangan luas sawah yang beralih fungsi pada tiap tahunnya, dimana pada tahun 2019 terdapat 9,35 Ha yang beralih fungsing dan pada tahun 2023 sebanyak 2,08

Hektar lahan sawah yang telah di alihfungsikan, sedangkan untuk percontakan lahan sawah di tahun 2023 terdapat 3,20 Ha Lahan Cetak sawah. Untuk lebih jelasnya data dapat di lihat pada tabel berikut :

Tabel 2. 93
Perkembangan Kondisi Lahan Persawahan
Kabupaten Polewali Mandar Tahun 2019-2023

No.	Kondisi Lahan Persawahan	Sat	Luas (Ha)				
			2019	2020	2021	2022	2023
1	Beralih Fungsi	Ha	9,35	1,08	0,83	1,69	2,08
2	Percetakan Sawah	Ha	-	-	-	-	3,20

Sumber Data : Dinas Pertanian dan Pangan Kabupaten Polewali Mandar, 2024

2. Perkembangan Infrastruktur Pertanian

Untuk meningkatkan produktifitas petani dan meningkatkan mobilitas hasil produksi pertanian ke sentra-sentra pemasaran, maka dibutuhkan infrastruktur pendukung berupa jalan tani dan saluran irigasi. Sepanjang tahun 2023 telah dibangun jalan tani sepanjang 42.093 meter dan 3.856 meter saluran irigasi tersier untuk sarana pengairan. Untuk lebih jelasnya dapat dilihat pada tabel berikut ini:

Tabel 2. 94
Perkembangan Infrastruktur Pertanian
Kabupaten Polewali Mandar Tahun 2019-2023

No.	Infrastruktur Pertanian	Panjang (Km)				
		2019	2020	2021	2022	2023
1	Jalan Tani (Meter)	350	29.631	18.190	16.385	42.093
2	Jembatan Tani (Unit)	-	-	-	-	-
3	Jaringan Irigasi Tersier (Meter)	-	5.327	1.647	2903	3.856
4.	Jaringan Irigasi Tanah (unit)		18	10	19	-
5.	Embung (Unit)		9	4	7	-
6.	Irigasi Perpompaan				1	-
7.	Irigasi Perpipaan				1	-

Sumber Data : Dinas Pertanian dan Pangan Kabupaten Polewali Mandar, 2024

3) Peternakan

1. Jumlah Produksi Komoditi Unggulan Peternakan

Komoditi unggulan peternakan di Kabupaten Polewali Mandar adalah sapi dan kambing. Khusus ternak sapi, dalam kurun waktu 5 (lima) tahun 2019-2023 terdapat 1 (satu) jenis yaitu sapi bali yang menjadi produsen utama daging. Untuk jenis sapi brahman selama kurun waktu 2019-2023 mengalami penurunan yang signifikan, dimana pada tahun 2019 berjumlah hanya

sebanyak 34 ekor hingga tahun 2023 hanya 7 ekor. Produksi daging untuk komoditi ternak sapi lokal jenis sapi bali cenderung mengalami penurunan, dimana jumlah produksi 326,25 ton per tahun 2019 meningkat menjadi 198,30 ton tahun 2023. Untuk lebih jelasnya, dapat dilihat pada tabel berikut :

Tabel 2. 95
Jumlah Produksi Komoditi Unggulan Peternakan
Kabupaten Polewali Mandar Tahun 2019-2023

No	Ternak	2019	2020	2021	2022	2023
1	Sapi Perah				
	- Jumlah (Ekor)	-		-		-
	- Produksi Susu (Liter)	-		-		-
2	Sapi Brahman				
	- Jumlah (Ekor)	34	38	38	12	7
3	Sapi Bali				
	- Jumlah (Ekor)	35.180	35.404	35.683	35.882	34.369
	- Produksi Daging (Ton)	326,25	130,20	391,34	150,75	198,30
4	Kambing PE				
	- Jumlah (Ekor)	94.181	94.838	94.986	94.999	93.881
	- Produksi Daging (Ton)	7,15	8,25	16,23	8.89	0.96

Sumber Data : Dinas Pertanian dan Pangan Kabupaten Polewali Mandar, 2024

2. Perkembangan Jumlah Kelompok Tani

Salah satu penunjang utama peningkatan produksi hasil pertanian (Tanaman Pangan, Perkebunan dan Peternakan) adalah kemampuan sumber daya manusia petani dalam mengorganisasikan diri dalam bentuk kelembagaan kelompok tani. Berdasarkan data dari Dinas Pertanian dan Pangan Kabupaten Polewali Mandar, bahwa jumlah kelompok tani di Kabupaten Polewali Mandar yang dibina dalam kurun waktu 2019-2023 berfluktuasi. Fluktuasi yang terjadi disebabkan beberapa hal yaitu kelompok tani tidak lagi aktif atau membubarkan diri, rekalkulasi kelompok yang anggotanya juga terdaftar di beberapa kelompok lain, serta pembinaan terhadap klasifikasi kelompok yaitu pemula, lanjut, madya dan utama. Untuk lebih jelasnya, perkembangan kelompok tani dapat dilihat pada gambar berikut :

Tabel 2. 96
Perkembangan Jumlah Kelompok Tani
Kabupaten Polewali Mandar Tahun 2019-2023

No.	Klasifikasi Kelompok Tani	Jumlah Kelompok				
		2019	2020	2021	2022	2023
1	Pemula	630	675	429	529	636
2	Lanjut	1.024	1.012	1.149	1149	1251

No.	Klasifikasi Kelompok Tani	Jumlah Kelompok				
		2019	2020	2021	2022	2023
3	Madya	490	517	579	644	610
4	Utama	100	110	119	111	107
Jumlah		2.179	2.314	2.276	2.433	2.604

Sumber Data : Dinas Pertanian dan Pangan Kabupaten Polewali Mandar, 2024

4) Perkebunan

Di Kabupaten Polewali Mandar terdapat tujuh komoditi utama perkebunan, data menunjukkan dimana komoditi Kakao memberikan sumbangsi produksi yang paling besar dimana pada tahun 2023 jumlah produksinya mencapai 36.563,18 Ton dengan luas areal 48.929,50 Ha. Disusul oleh kelapa dalam 17.676,32 Ton per tahun dengan luas areal 20.477,04 Ha. Jenis tanaman lainnya seperti kopi, cengkeh dan kemiri memiliki produksi yang relatif lebih kecil dan luas areal yang juga kecil. Untuk lebih jelasnya, dapat dilihat pada tabel berikut :

Tabel 2. 97
Luas Areal dan Produksi Tanaman Perkebunan
Kabupaten Polewali Mandar Tahun 2019-2023

No.	Jenis Tanaman	2019	2020	2021	2022	2023
1	Kelapa Dalam					
	Luas Areal (Ha)	20.477,04	20.477,04	20.477,04	20.477,04	20.477,04
	Produksi (Ton)	17.451,50	17.490,54	17.497,79	17.660,67	17.676,32
2	Kelapa Hibrida					
	Luas Areal (Ha)	2.665,15	2.665,15	2.665,15	2.665,15	2.665,15
	Produksi (Ton)	2.536,17	2.536,17	2.398,40	2.398,45	2.398,61
3	Kopi Robusta					
	Luas Areal (Ha)	1.830,29	1.833,79	1.830,46	1.830,46	1.844,96
	Produksi (Ton)	695	699,78	670,57	671,52	678,32
4	Kopi Arabika					
	Luas Areal (Ha)	386,42	386,42	386,42	386,42	394,92
	Produksi (Ton)	123,15	123,15	123,14	122,45	128,34
5	Cengkeh					
	Luas Areal (Ha)	517,76	523,76	523,76	523,76	529,76
	Produksi (Ton)	123,73	125,81	126,73	126,83	131,38
6	Kakao					
	Luas Areal (Ha)	48.929,50	48.929,50	48.925,50	48.929,50	48.929,50
	Produksi (Ton)	33.435,91	33.475,28	36.480,55	36.482,11	36.563,18
7	Kemiri					
	Luas Areal (Ha)	7.055,02	7.055,02	7.055,02	7.055,02	7.055,02
	Produksi (Ton)	1.834,31	1.834,42	1.836,94	1.837,02	1.836,36

Sumber Data : Dinas Pertanian dan Pangan Kabupaten Polewali Mandar, 2024

c. Bidang Kehutanan

1. Luas Kawasan Hutan

Luas hutan pada tahun 2022 adalah 94.049,18 ha di Kabupaten Polewali Mandar. Kecamatan yang paling luas kawasan hutannya adalah Tubbi Taramanu sebesar 27.749,42 ha, sementara yang paling kecil adalah Kecamatan Tinambung yang luasnya hanya 23,05 ha. Luas kawasan hutan dirinci menurut kecamatan dapat dilihat pada tabel berikut :

Tabel 2. 98
Luas Kawasan Hutan Dirinci Menurut Kecamatan
Kabupaten Polewali Mandar Tahun 2023

No	Kecamatan	Luas (Ha)	Persen (%)
1	Alu	14.803,86	7,13
2	Anreapi	3.830,41	1,84
3	Balanipa	-	0,00
4	Binuang	4.898,99	2,36
5	Bulo	13.648,82	6,57
6	Campalagian	97,28	0,05
7	Limboro	2.203,06	1,06
8	Luyo	436,75	0,21
9	Mapilli	3.254,29	1,57
10	Matakali	1.716,03	0,83
11	Matangnga	16.349,96	7,87
12	Polewali	136,43	0,06
13	Tapango	5.570,12	2,68
14	Tinambung	23,31	0,01
15	Tubbi Taramanu	27.079,87	13,04
16	Wonomulyo	-	0,00
Kabupaten Polewali Mandar		94.049,18	

Sumber Data : Olahan Balitbangren Kabupaten Polewali Mandar, 2024

2. Luas Kawasan Hutan Produksi Terbatas

Luas kawasan hutan produksi sampai dengan tahun 2022 di wilayah Kabupaten Polewali Mandar adalah 23.030,88 Ha. Persentase terbesar terdapat di Kecamatan Bulo dan Tubbi Taramanu yaitu masing-masing sebesar 48,37% atau 11.139,94 Ha dan 21,12% atau 4.865,28 Ha dari total luas hutan produksi 22.984,48 Ha di Kabupaten Polewali Mandar. Persentase terendah terdapat di wilayah Kecamatan Luyo yaitu hanya 1,88% atau sebesar 434,98 Ha dari luas kawasan hutan produksi kabupaten. Secara keseluruhan dari 6 kecamatan yang tercatat memiliki luas kawasan hutan produktif dapat dilihat pada tabel berikut :

Tabel 2. 99
Luas Kawasan Hutan Produksi Terbatas
Kabupaten Polewali Mandar Tahun 2023

No	Kecamatan	Hutan Produksi Terbatas (Ha)	Persen (%)
1	Bulo	11.139,94	48,37
2	Luyo	434,98	1,88
3	Mapilli	3.254,29	14,13
4	Matangnga	2.502,42	10,86
5	Tapango	833,97	3,62
6	Tubbi Taramanu	4.865,28	21,12
	Total	23.030,88	100

Sumber Data : Hasil Olahan Balitbangren Kabupaten Polewali Mandar, 2024

Pengembangan komoditi tanaman kehutanan di atas merupakan implikasi dari semakin tingginya laju kawasan hutan kritis yang disebabkan maraknya angka perambahan hutan dan kasus illegal logging akibat tingginya nilai ekonomi komoditi hasil hutan.

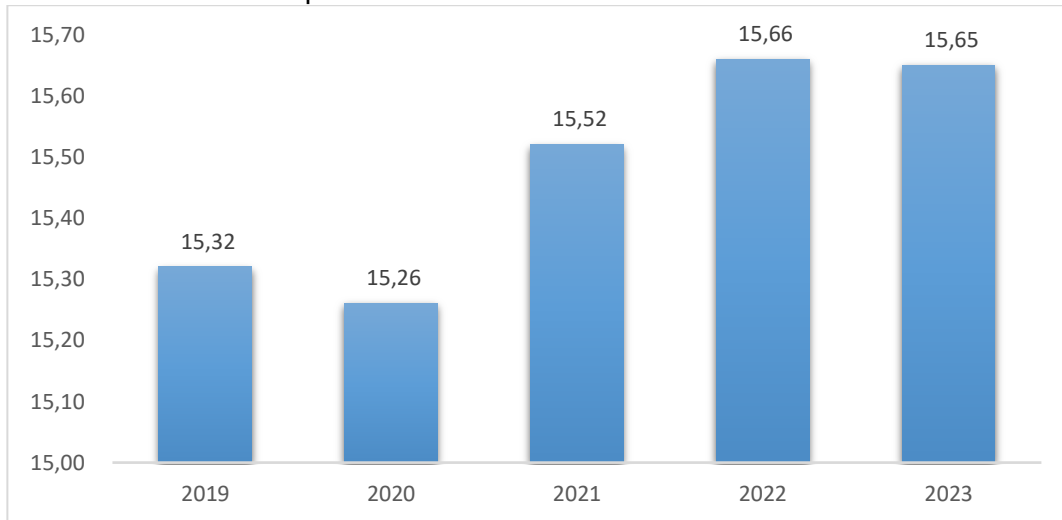
d. Bidang Energi dan Sumberdaya Mineral

Penyediaan pasokan energi listrik di Kabupaten Polewali Mandar disediakan oleh Perusahaan Listrik Negara (PLN) yang sebagian besar digunakan oleh konsumen rumah tangga. Berdasarkan data yang di himpun oleh Badan Pusat Statistik Kabupaten Polewali Mandar Tahun 2023 pelanggan yang menggunakan listrik PLN adalah 99.011 unit yang terbagi atas rayon polewali sebesar 37.514 unit dan rayon wonomulyo 61.497 unit.

e. Bidang Perdagangan

Sektor perdagangan merupakan sektor penyumbang terbesar kedua dalam pembentukan PDRB setelah sektor pertanian. Sebagai sektor strategis, sektor perdagangan memegang peranan yang penting dalam pertumbuhan ekonomi di Kabupaten Polewali Mandar karena sangat terkait dengan sektor-sektor lain seperti sektor pertanian, industri, pariwisata dan lainnya. Capaian kinerja urusan perdagangan di tunjukkan nilai kontribusi sektor perdagangan terhadap PDRB tahun 2019 sampai dengan tahun 2023 yang memiliki tren fluktuatif dimana pada tahun 2019 sebesar 15,32% mengalami penurunan hingga tahun 2020 menjadi 15,26%, lalu hingga tahun 2023 mengalami peningkatan mencapai 15,65% seperti terlihat pada gambar berikut :

Gambar 2.35
Kontribusi Sektor Perdagangan Terhadap PDRB ADHB
Kabupaten Polewali Mandar Tahun 2019-2023



Sumber Data : BPS Kabupaten Polewali Mandar, 2024

f. Bidang Perindustrian

Berbagai aspek yang terkait dengan industri kecil di Kabupaten Polewali Mandar menunjukkan peningkatan selama periode 2019-2023. Pada Tahun 2019 jumlah Perusahaan sebesar 6.265 unit mengalami peningkatan pada tahun 2023 menjadi 6.987 unit. Jumlah industri tersebut berdampak terhadap penyerapan tenaga kerja, peningkatan nilai investasi dan nilai produksi. Hal ini terlihat dari peningkatan jumlah produksi tahun 2019 sebesar Rp.288.708.918 menjadi Rp. 336.190.860 pada tahun 2023. Untuk lebih jelasnya, dapat dilihat pada Tabel berikut ini :

Tabel 2. 100
Jumlah Perusahaan dan Tenaga Kerja Industri Kecil
Kabupaten Polewali Mandar Tahun 2019-2023

Uraian	Satuan	2019	2020	2021	2022	2023
Jumlah sentra	Unit	371	371	371	371	371
Jumlah Perusahaan	Unit	6.265	6.702	6.792	6.942	6.987
Jumlah Tenaga Kerja	Orang	14.578	15.437	15.684	15.981	16.025
Nilai Investasi	(Rp juta)	43.455.424	45.327.474.000	46.084.474.000	47.057.724.000	47.360.724.000
Nilai Produksi	(Rp Juta)	288.708.918	318.675.210,90	326.359.210.900	334.336.260.900	336.190.860.000

Sumber Data : Dinas Perindagkop-UKM Kabupaten Polewali Mandar, 2024

Di Kabupaten Polewali Mandar pengembangan industri kecil baik industri sandang maupun industri pangan mengalami peningkatan persentase yang relative sangat kecil. Pada kurun waktu tahun 2021-2023 persentase beberapa industri yang mengalami stagnan seperti industri sandang sebesar 63,41 persen, industri kerajinan sebesar 3,64 persen dan industri

lainnya sebesar 5,05 persen demikian halnya dengan industri penggilingan gabah juga mengalami stagnan di periode tahun 2019-2023 akan tetapi berbeda dengan industri pangan yang memiliki peran penting dalam mendukung ketahanan pangan dan perekonomian lokal yang mengalami peningkatan setiap tahunnya di periode 2019-2023. Selengkapnya dapat dilihat pada Tabel berikut ini:

Tabel 2. 101
Persentase Industri Kecil Berdasarkan Komoditi
Kabupaten Polewali Mandar Tahun 2019-2023

No.	Uraian	Satuan	2019	2020	2021	2022	2023
1	Industri Sandang (Pemintalan Benang, Pertenunan, pakaian jadi, dll)	Persen	63,38	63,4	63,41	63,41	63,41
2	Industri pangan (Makanan dan Minuman Tradisional)	Persen	27,1	27,13	27,135	27,585	28,225
3	Industri Kerajinan (kayu, Rotan, bamboo, Gerabah, dll)	Persen	3,6	3,6	3,64	3,64	3,64
4	Penggilingan Gabah	Persen	0,82	0,82	0,82	0,82	0,82
5	Lainnya (Percetakan, Bahan Bangunan, dll)	Persen	5,1	5,05	5,05	5,05	5,05

Sumber Data : Dinas Transmigrasi, Tenaga Kerja dan ESDM Kabupaten Polewali Mandar, 2024

g. Bidang Transmigrasi

Transmigrasi adalah program pemerintah untuk memindahkan penduduk dari suatu daerah yang padat penduduk ke daerah lain yang masih dalam wilayah Indonesia, capaian kinerja layanan umum pada urusan ketransmigrasian di Kabupaten Polewali Mandar setiap tahun telah diprogramkan, diukur dengan indikator kinerja: Transmigrasi Umum Swakarsa Mandiri (TSM) dimana capaian ditahun 2023 sebanyak 119 KK dari hanya 100 KK pada tahun 2019. Sementara Jumlah satuan kawasan permukiman transmigrasi dalam kurun waktu 2019-2023 sebanyak 4 SKP (satuan Kawasan pengembangan), untuk lebih jelasnya dapat di lihat pada Tabel berikut ini:

Tabel 2. 102
Jumlah Pemberangkatan Transmigran
Kabupaten Polewali Mandar Tahun 2019-2023

No.	Uraian	Satuan	2019	2020	2021	2022	2023
1	Transmigrasi Umum Swakarya	KK	100	100	100	119	119
2	Jumlah Satuan Kawasan Permukiman Transmigrasi	SKP	4	4	4	4	4

Sumber Data : Dinas Transmigrasi, Tenaga Kerja dan ESDM Kabupaten Polewali Mandar, 2024

h. Bidang Kelautan dan perikanan

Produksi perikanan adalah hasil penangkapan atau budidaya ikan atau binatang lainnya atau tanaman air yang ditangkap dan dipanen dari sumber perikanan alami atau dari tempat pemeliharaan baik yang diusahakan oleh perusahaan perikanan maupun rumah tangga perikanan termasuk juga kegiatan pembenihan ikan.

Capaian produksi perikanan di Kabupaten Polewali Mandar, dalam kurun tahun 2019-2023 mengalami peningkatan signifikan pada tahun 2019 sebanyak 26.272,19 ton menjadi 76.623,28 ton pada tahun 2023. Jumlah konsumsi ikan masih berkisar 69,98%. Semua jumlah kelompok nelayan yang ada di Kabupaten Polewali Mandar tiap tahunnya mendapat pembinaan (100% dibina) dengan produktifitas setiap tahunnya mengalami peningkatan, di tahun 2023 berhasil menghasilkan 11.150 ton untuk produksi perikanan kelompok binaan. Hasil secara keseluruhan Capaian produksi perikanan, jumlah konsumsi ikan dan kelompok binaan nelayan adalah salah indikator untuk mengetahui kinerja pembangunan kelautan dan perikanan dapat dilihat pada tabel berikut :

Tabel 2. 103
Capaian Produksi Perikanan, Jumlah Konsumsi Ikan dan Kelompok Nelayan
Kabupaten Polewali Mandar Tahun 2019-2023

No	Uraian	Satuan	2019	2020	2021	2022	2023
1.	Capaian produksi Perikanan (Perikanan Budidaya + Perikanan Tangkap)	Ton	26.272,19	26.021,56	27.010,74	75.791,35	76.623.28
2.	Capaian Jumlah Konsumsi Ikan	Ton	55,72	56,1	68,5	68,50 *	69.98
3.	Cakupan Binaan Kelompok Nelayan	%	100	100	100	100	100
4.	Produksi perikanan kelompok Binaan	Ton	10.197	10.197	11	11.05	11.15
5.	Jumlah kelompok (KUB, POKDAKAN dan POKLAHSAR)	Klp	544	670	657	687	699

Sumber Data : Dinas Kelautan dan Perikanan Kabupaten Polewali Mandar, 2024

2.1.3.4 PENUNJANG URUSAN PEMERINTAHAN

a. Perencanaan Pembangunan

Penyelarasan secara terpadu dokumen perencanaan pembangunan nasional yaitu RPJMN, RPJMD Provinsi Sulawesi Barat dengan RPJMD Kabupaten Polewali Mandar Tahun 2019-2024 untuk menyelesaikan permasalahan dan isu strategis sebagaimana diamanatkan

Undang-Undang Nomor 25 Tahun 2004 tentang Sistem Perencanaan Pembangunan Nasional dan Undang-Undang Nomor 23 Tahun 2014 sebagaimana diubah terakhir kali dengan Undang-Undang Nomor 9 Tahun 2015 tentang Pemerintahan Daerah, perlu semakin ditingkatkan.

Pelaksanaan perencanaan lima tahunan RPJMD dijabarkan dalam RKPD yang merupakan implementasi target tahunan RPJMD yang ditetapkan dengan Peraturan Bupati setiap tahunnya. Selain dijabarkan dalam Dokumen RKPD, RPJMD juga dijabarkan ke dalam Rencana Strategis Satuan Kerja Perangkat Daerah (Renstra Perangkat Daerah). Ketersediaan dokumen perencanaan tersebut dapat dilihat pada tabel berikut:

Tabel 2. 104
Dokumen Perencanaan Pembangunan
Kabupaten Polewali Mandar Tahun 2019-2023

No.	Indikator	Tahun				
		2019	2020	2021	2022	2023
1	Tersedianya dokumen RPJPD Kabupaten Polewali Mandar yang telah ditetapkan dengan Perda	Ada	Ada	Ada	Ada	Ada
2	Tersedianya dokumen RPJMD yang telah ditetapkan dengan Perda	Ada	Ada	Ada	Ada	Ada
3	Tersedianya dokumen RKPD yang telah ditetapkan dengan Perkada	Ada	Ada	Ada	Ada	Ada
4	Penjabaran Konsistensi Program Renstra Perangkat Daerah dengan RPJMD, (%)	100	100	100	100	100
5	Penjabaran Konsistensi Program Renja Perangkat Daerah dengan RKPD, (%)	100	100	100	100	100

Sumber Data : Baliitbangren Kabupaten Polewali Mandar, 2024

b. Keuangan

Pengelolaan keuangan daerah harus dilaksanakan secara transparan mulai proses perencanaan, penyusunan dan pelaksanaan anggaran. Selain itu akuntabilitas dalam pertanggung jawaban public dalam arti bahwa proses perencanaan, penyusunan dan pelaksanaan anggaran dapat dilaporkan dan dipertanggungjawabkan kepada Masyarakat. Dengan demikian diharapkan akan dihasilkan pengelolaan keuangan daerah yang benar-benar mencerminkan kepentingan dan pengharapan Masyarakat secara ekonomis ,efesien,efektif,transparan dan bertanggung jawab.

Dalam pengelolaan keuangn daerah, ditetapkan dengan peraturan perundangan baik berupa Peraturan Daerah maupun Peraturan Bupati seperti terlihat pada table berikut:

Tabel 2. 105
Jumlah Peraturan Daerah dan Peraturan Bupati tentang Anggaran Pendapatan

dan Belanja Daerah serta Pengelolaan Keuangan Daerah
Kabupaten Polewali Mandar Tahun 2019-2023

No.	Uraian	2019	2020	2021	2022	2023
1	APBD :					
	• Peraturan Daerah	1	1	1	1	2
	• Peraturan Bupati	3	3	5	5	9
2	Pengelolaan Keuangan Daerah					
	• Peraturan Daerah	-	-	-	-	1
	• Peraturan Bupati	1	1	3	1	4

Sumber Data : Badan Keuangan Kabupaten Polewali Mandar, 2024

Opini Badan Pemeriksa Keuangan (Opini-BPK) merupakan pernyataan professional pemeriksaan mengenai kewajaran informasi keuangan yang disajikan dalam laporan keuangan yang didasarkan pada standar akuntansi pemerintahan, kecukupan pengungkapan, kepatuhan terhadap peraturan perundang-undangan dan efektifitas system pengendalian internal. Hasil capaian Kabupaten Polewali Mandar selama empat tahun terakhir menunjukkan Wajar Tanpa Pengecualian (WTP) di tahun 2019-2022. Untuk Laporan Keuangan Tahun 2023, Pemerintah Kabupaten Polewali Mandar memperoleh opini Wajar Dengan Pengecualian (WDP), opini WDP yang diberikan oleh Badan Pemeriksa Keuangan terhadap Laporan Keuangan Daerah (LKPD) tersebut menyatakan bahwa secara keseluruhan laporan keuangan telah disajikan secara wajar, namun terdapat pengecualian yang material. Opini Badan Pemeriksa Keuangan dapat dilihat dalam tabel berikut:

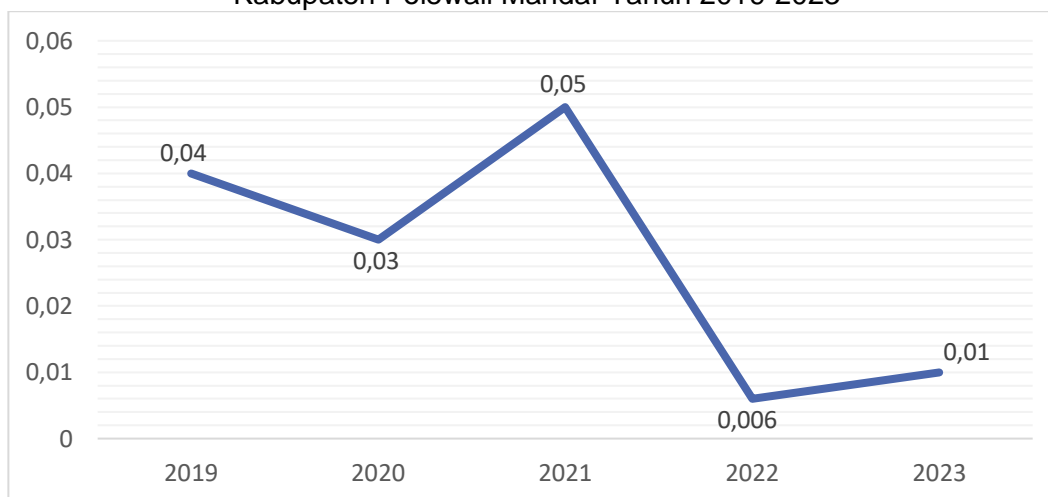
Tabel 2. 106
Opini BPK terhadap Pengelolaan Keuangan Daerah
Kabupaten Polewali Mandar Tahun 2019-2023

Uraian	Tahun				
	2019	2020	2021	2022	2023
Opini BPK	WTP	WTP	WTP	WTP	WDP

Sumber Data : Badan Keuangan Kabupaten Polewali Mandar, 2024

Sisa Lebih Pembiayaan Anggaran Tahun Berjalan (SILPA) adalah selisih antara surplus/defisit anggaran dengan pembiayaan netto, Indikator keberhasilan dalam penyusunan APBD adalah 0 persen yang diartikan bahwa penerimaan pembiayaan harus dapat menutupi defisit anggaran yang terjadi. Persentase Belanja SILPA terhadap APBD Kabupaten Polewali Mandar selama lima tahun terakhir 2019-2023 mengalami fluktuatif, dimana pada tahun 2019 sebesar 0,04 persen menurun ditahun 2022 sebesar 0,006 persen kemudian ditahun 2023 mengalami kenaikan sebesar 0,01 persen. Persentase Belanja SILPA terhadap APBD Kabupaten Polewali Mandar dari tahun 2019-2023 dapat dilihat pada gambar berikut:

Gambar 2.36
 Persentase Belanja SILPA Terhadap Total APBD
 Kabupaten Polewali Mandar Tahun 2019-2023



Sumber data : Badan Keuangan Kabupaten Polewali Mandar, 2023

c. Kepegawaian

Pendidikan dan Pelatihan Formal Aparatur Sipil Negara (ASN) adalah proses penyelenggaraan belajar mengajar yang dilakukan dalam rangka meningkatkan kemampuan ASN sebagai Aparat Sipil Negara. Persentase ASN yang mengikuti pendidikan dan pelatihan formal adalah jumlah ASN yang mengikuti pendidikan dan pelatihan formal terhadap jumlah seluruh ASN yang ada dalam lingkup Pemerintah Kabupaten Polewali Mandar. Capaian tahun 2023 mengalami penurunan yaitu hanya 75 ASN yang mengikuti Pendidikan dan Pelatihan dibandingkan dengan tahun 2022 sejumlah 360 ASN. Data ASN yang telah mengikuti Pendidikan dan pelatihan formal dapat dilihat pada tabel berikut ini:

Tabel 2. 107
 Persentase ASN yang Mengikuti Pendidikan dan Pelatihan Formal
 Kabupaten Polewali Mandar Tahun 2019-2023

No	Uraian	2019	2020	2021	2022	2023
1.	Jumlah ASN yang mengikuti pendidikan dan pelatihan formal	274	358	315	360	75
2.	Jumlah ASN	6.486	6294	6059	5.872	6.002
	Persentase ASN yang mengikuti pendidikan dan pelatihan formal	4,22	5,68	5,19	6,13	1.24

Sumber Data : Badan Kepegawaian, Pendidikan dan Pelatihan Kabupaten Polewali Mandar, 2024

d. Pendidikan dan Pelatihan

Diklat Jabatan Struktural ASN adalah Diklat Kepemimpinan Jabatan struktural yang dilakukan guna membentuk wawasan kebangsaan, keberibadian dan etika pegawai ASN sekaligus untuk memberikan pengetahuan dasar tentang sistem penyelenggaraan

pemerintahan Negara dan tugas mengenai bidang tugas serta budaya organisasi. Dari jumlah total jabatan struktural ditahun 2023 sebanyak 606 jabatan terdapat 5 Pejabat ASN yang telah mengikuti diklat jabatan struktural. Data lima Tahun 2018-2022 dapat dilihat pada tabel berikut ini:

Tabel 2. 108
 Persentase Pejabat ASN yang Telah Mengikuti Pendidikan dan Pelatihan
 Kabupaten Polewali Mandar Tahun 2019-2023

No	Uraian	2019	2020	2021	2022	2023
1	Jumlah pejabat ASN yang telah mengikuti diklat struktural	13	0	13	16	5
2	Jumlah total jabatan	804	804	516	571	606
	Persentase Pejabat ASN yang telah mengikuti pendidikan dan pelatihan struktural	1,62	0,00	2,51	2,80	0.82.

Sumber Data : Badan Kepegawaian, Pendidikan dan Pelatihan Kabupaten Polewali Mandar, 2024

e. Penelitian dan pengembangan

Penelitian dan pengembangan atau litbang adalah kegiatan penelitian dan pengembangan memiliki kepentingan peningkatan kualitas perencanaan pembangunan daerah. Gambaran kinerja penelitian dan pengembangan Kabupaten Polewali Mandar selama lima tahun dapat dilihat dari persentase implementasi rencana kegiatan penelitian dan pengembangan berkisar antara 70-120% pertahunnya dan persentase pemanfaatan hasil kegiatan penelitian berkisar 50-70%:

Tabel 2. 109
 Kinerja Penelitian dan Pengembangan
 Kabupaten Polewali Mandar Tahun 2019-2023

No.	Uraian	2019	2020	2021	2022	2023
1	Persentase implementasi rencana kelitbangan	114.29	120	107.69	112.5	115
2	Persentase pemanfaatan hasil kelitbangan	40	60	70	90	115

Sumber Data : Balitbangren Kabupaten Polewali Mandar, 2024

f. Sekretariat Dewan

Kinerja Sekretariat Dewan adalah hasil kerja secara kualitas dan kuantitas yang dicapai oleh Sekretariat DPRD Kabupaten Polewali Mandar dalam melaksanakan tugas dan fungsi

sesuai dengan tanggung jawab yang diberikan Bupati. Ada tiga kinerja sekretariat dewan yang harus dilaksanakan tiap tahunnya yaitu:

1. Tersedianya dokumen rencana kerja tahunan pada setiap alat-alat kelengkapan DPRD;
2. Tersusun dan terintegrasinya dokumen program-program kerja DPRD untuk melaksanakan fungsi pengawasan, pembentukan Perda dan anggaran dalam RPJMD dan RKPD;
3. Terintegrasi program-program DPRD untuk melaksanakan fungsi pengawasan, pembentukan perda, dan anggaran ke dalam dokumen perencanaan dan dokumen anggaran Sekretariat DPRD.

Gambaran kinerja Sekretariat Dewan selama lima tahun disajikan dalam tabel berikut ini:

Tabel 2. 110
Kinerja Sekretariat Dewan
Kabupaten Polewali Mandar Tahun 2019-2023

No.	Uraian	2019	2020	2021	2022	2023
1	Tersedianya dokumen rencana kerja tahunan pada setiap alat-alat kelengkapan DPRD	1 Dokumen	1 Dokumen	1 Dokumen	1 Dokumen	1 Dokumen
2	Tersusun dan terintegrasinya dokumen program-program kerja DPRD untuk melaksanakan fungsi pengawasan, pembentukan Perda dan anggaran dalam RPJMD dan RKPD	1 Dokumen	1 Dokumen	1 Dokumen	1 Dokumen	1 Dokumen
3	Terintegrasi program-program DPRD untuk melaksanakan fungsi pengawasan, pembentukan perda, dan anggaran ke dalam dokumen perencanaan dan dokumen anggaran Sekretariat DPRD	3 Dokumen	3 Dokumen	3 Dokumen	3 Dokumen	3 Dokumen

Sumber Data : Sekretariat DPRD Kabupaten Polewali Mandar, 2024

g. Pengawasan

Kinerja Pengawasan adalah Proses kinerja dalam menetapkan ukuran kinerja dan pengambilan tindakan yang dapat mendukung pencapaian hasil yang diharapkan sesuai dengan kinerja yang telah ditetapkan. Pengukuran kinerja pengawasan di Kabupaten Polewali Mandar Tahun 2023 dapat dilihat dari 3 (tiga) aspek yakni Persentase Rekomendasi BPK yang di tindaklanjuti oleh Organisasi Perangkat Daerah (OPD) sebesar 64,41 persen, Persentase temuan APIP yang di tindak lanjuti oleh OPD sebesar 58,36 persen, dan Persentase pengaduan masyarakat/Lembaga lainnya ke APIP yang ditindaklanjuti sebesar 100,00 persen. Gambaran kinerja pengawasan selama lima tahun disajikan dalam tabel berikut ini:

Tabel 2. 111
Kinerja Pengawasan
Kabupaten Polewali Mandar Tahun 2019-2023

No.	Uraian	2019	2020	2021	2022	2023
1	Persentase Rekomendasi BPK yang ditindak lanjuti OPD (%)	71,95	82,75	73,00	63,41	64,41%
2	Persentase temuan APIP yang ditindaklanjuti oleh OPD (%)	37,28	37,00	35,56	38,57	58,36%
3	Persentase pengaduan masyarakat/Lembaga lainnya ke APIP yang ditindaklanjuti (%)	33,00	33,00	64,00	71,00	100%

Sumber Data : Inspektorat Kabupaten Polewali Mandar, 2024

2.1.4 ASPEK DAYA SAING DAERAH

Daya saing daerah merupakan salah satu aspek tujuan penyelenggaraan otonomi daerah sesuai dengan potensi, kekhasan, dan unggulan daerah. Suatu daya saing (*competitiveness*) merupakan salah satu faktor kunci keberhasilan pembangunan ekonomi yang berhubungan dengan tujuan pembangunan daerah dalam mencapai tingkat kesejahteraan yang tinggi dan berkelanjutan. Aspek daya saing daerah terdiri dari kemampuan ekonomi daerah, fasilitas wilayah dan infrastruktur, iklim berinvestasi dan sumber daya manusia.

2.1.4.1 FOKUS KEMAMPUAN EKONOMI DAERAH

Kinerja atas aspek kemampuan ekonomi daerah dilakukan terhadap indikator PDRB perkapita dan pengeluaran konsumsi rumah tangga per kapita, pengeluaran konsumsi non pangan per kapita, produktivitas total daerah, dan nilai tukar petani.

a. Pengeluaran Konsumsi Rumah Tangga Perkapita

Pengeluaran konsumsi rumah tangga perkapita dimaksudkan untuk mengetahui tingkat konsumsi rumah tangga yang menjelaskan seberapa atraktif tingkat pengeluaran rumah tangga. Semakin besar rasio atau angka konsumsi rumah tangga maka semakin atraktif bagi peningkatan kemampuan ekonomi daerah. Pengeluaran konsumsi rumah tangga perkapita dapat diketahui dengan menghitung angka konsumsi rumah tangga per kapita, yaitu rata-rata pengeluaran konsumsi rumah tangga perkapita. Angka ini dihitung berdasarkan pengeluaran penduduk untuk makanan dan bukan makanan per jumlah penduduk.

Pola pengeluaran dapat digunakan sebagai salah satu alat untuk menilai tingkat kesejahteraan (ekonomi) penduduk, dimana semakin rendah persentase pengeluaran untuk makanan terhadap total pengeluaran maka semakin baik tingkat perekonomian penduduk. Seperti hukum yang dikemukakan oleh Ernst Engel (1857) bahwa bila selera tidak berbeda

maka persentase pengeluaran untuk makanan menurun seiring dengan meningkatnya pendapatan, hukum ini ditemukan Engel dari perangkat data survei pendapatan dan pengeluaran. Berdasarkan data BPS diketahui bahwa terjadi peningkatan Konsumsi Rumah tangga perkapita dari tahun 2019 sejumlah Rp. 70.467.934.222,22 menjadi Rp. 110.528.289.352,69 pada tahun 2023. Hasil analisis konsumsi rata-rata Rumah Tangga perkapita dalam 5 (lima) tahun terakhir, dapat disajikan dalam tabel berikut:

Tabel 2. 112 Angka Konsumsi Rata-Rata Rumah Tangga Per Kapita Kabupaten Polewali Mandar Tahun 2019-2023

No	Uraian	2019	2020	2021	2022	2023
1	Pengeluaran konsumsi rumah tanggaper kapita (rupiah/tahun/RT)	70.467.934.222,22	88.406.462.885,28	86.498.864.330,13	96.340.499.780,47	110.528.289.352,69
2	Jumlah Rumah Tangga	98.350,22	106.340,89	107.537,78	108.998,44	110.082,44
3	Rasio Konsumsi RT per Kapita	716.500,00	831.349,67	804.357,93	883.870,41	1.004.050,10

Sumber data : BPS Kabupaten Polewali Mandar, 2024

b. Pengeluaran Konsumsi Non Pangan Perkapita

Pola pengeluaran dapat digunakan sebagai salah satu alat untuk menilai tingkat kesejahteraan (ekonomi) penduduk, dimana semakin rendah persentase pengeluaran untuk makanan terhadap total pengeluaran maka semakin baik tingkat perekonomian penduduk. Seperti yang dikemukakan oleh Ernst Engel (1857) bahwa saat pendapatan meningkat, proporsi pendapatan yang dihabiskan untuk membeli makanan berkurang bahkan jika pengeluaran aktual untuk makanan meningkat. Dalam kata lain, elastisitas pendapatan makanan selalu di antara 0 dan 1. Data angka Konsumsi Non Pangan Rumah Tangga dalam 5 (lima) Tahun terakhir dapat dilihat pada tabel berikut ini:

Tabel 2. 113
Angka Konsumsi Non Pangan Rumah Tangga Per Kapita
Kabupaten Polewali Mandar Tahun 2019-2023

No	Uraian	2019	2020	2021	2022	2023
1	Konsumsi non pangan (rupiah/tahun/RT)	18.433.742	21.314.543	20.649.078	1.740.166	2.153.647
2	Pengeluaran konsumsi rumah tangga per kapita (rupiah/tahun/RT)	70.467.934.222	88.406.462.885	86.498.864.330	96.340.499.780	110.528.289.353
3	Rasio konsumsi non pangan rumah tangga per kapita	3.822,77	4.147,71	4.188,99	55.362,83	51.321,46

Sumber data : BPS Kabupaten Polewali Mandar, 2024

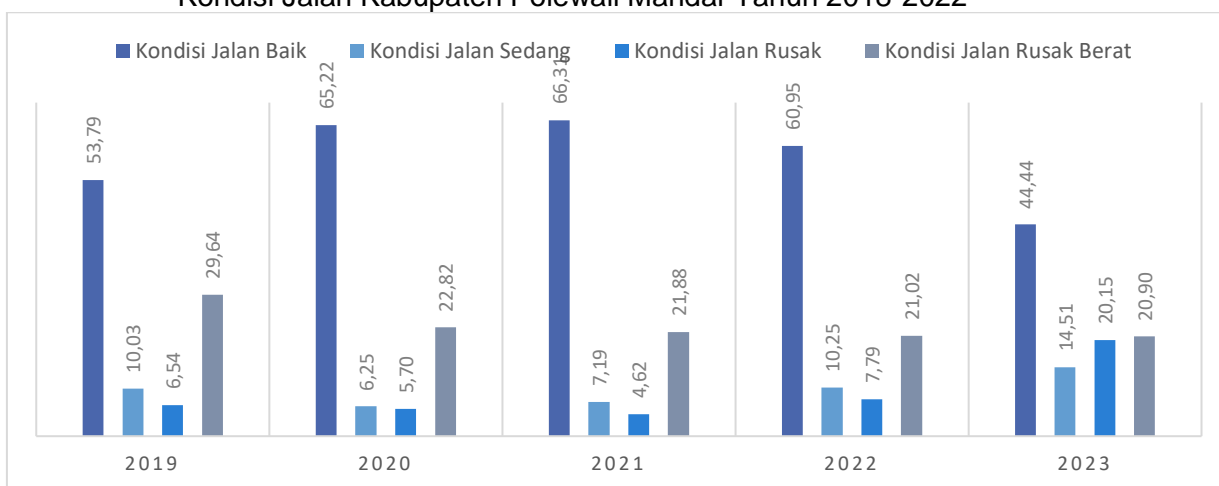
2.1.4.2 FOKUS FASILITAS WILAYAH/INFRASUKTUR

Kondisi jalan yang baik di Kabupaten Polewali Mandar dari tahun 2019 hingga 2023 mengalami Fluktuatif. Panjang jalan di Kabupaten Polewali mandar pada tahun 2023 adalah

874,77 Km dan tercatat pada tahun 2019 kondisi jalan baik sebesar 53,79% dan di tahun 2022 mengalami peningkatan menjadi 60,95% kemudian turun menjadi 44,44% di tahun 2023.

Kondisi jalan rusak berat di Kabupaten Polewali Mandar dalam kurun waktu lima tahun, dari tahun 2019 hingga tahun 2023 juga mengalami penurunan yang signifikan. Panjang jalan rusak pada tahun 2019 sebesar 29,64% turun menjadi 20,90% pada tahun 2023. Hal ini berarti bahwa terjadi penurunan yang signifikan dari total panjang jalan. Gambaran selama lima tahun dapat dilihat pada gambar kondisi jalan kabupaten Polewali Mandar yang disajikan pada gambar berikut:

Gambar 2.37
Kondisi Jalan Kabupaten Polewali Mandar Tahun 2018-2022



Sumber Data : Olahan Balitbangren Kabupaten Polewali Mandar, 2023

2.1.4.3 FOKUS IKLIM BERINVESTASI

a. Perlindungan Konsumen

Jumlah kasus perlindungan konsumen di Kabupten Polewali Mandar selama periode 2019-2023 menunjukkan angka fluktuatif dari 2.583 kasus menjadi 538 kasus pada tahun 2023. Konsumen tahun 2023 yang mempunyai jumlah terbesar adalah kasus-kasus alat Ukur Takar Tambang dan Perlengkapannya (UTTP) yang belum di tera sebesar 468 kasus, menurun secara signifikan dari tahun 2019 sebanyak 2.123 kasus, selengkapnya dapat dilihat pada Tabel berikut ini:

Tabel 2. 114
Jumlah Kasus Perlindungan Konsumen
Kabupaten Polewali Mandar Tahun 2019-2023

No	Kasus Perlindungan Konsumen	2019	2020	2021	2022	2023
1	Alat UTTP belum di tera/ tera ulang	2.123	200	172	627	468

No	Kasus Perlindungan Konsumen	2019	2020	2021	2022	2023
2	Barang Kadaluarsa (Expire)	369	101	57	50	20
3	Barang tidak sesuai dengan SNI	-	-	-		-
4	Barang Elektronik tanpa garansi/petunjuk berbahasa Indonesia	3	1	-		-
5	Cara pencantuman klausul baku	-	-	-		-
6	Kosmetik/ Obat-obatan kadaluarsa dan terindikasi mengandung bahan pengawet	-	-	-		-
7	Makanan/ minuman terindikasi mengandung zat pewarna	-	-	-		-
8	Daging/ikan terindikasi mengandung zat pengawet (borax/formalin)	-	-	-		-
9	Barang/ bahan campuran kue/makanan terindikasi mengandung zat berbahaya (rodamin B)	-	-	-		-
10	Barang dalam keadaan terbungkus (BKDT) tidak sesuai ukuran dan takaran pada label	68	79	87	88	50
11	Pengaduan dari Konsumen atas penggunaan/pemakaian barang/jasa	20	20	9	6	-
Jumlah		2.583	401	325	771	538

Sumber Data : Dinas Perindustrian,Perdagangan, Koperasi dan UKM Kabupaten Polewali Mandar, 2024

b. Angka Kriminalitas

Faktor yang mempengaruhi iklim berinvestasi salah satunya adalah tingkat keamanan dan ketertiban. Keamanan, ketertiban dan penanggulangan kriminalitas merupakan salah satu aspek strategis yang perlu dijaga untuk mewujudkan stabilitas daerah. Angka kriminalitas di Kabupaten Polewali Mandar pada tahun 2019 sebanyak 232 kasus, menurun menjadi 181 kasus di tahun 2023. Untuk lebih jelasnya, dapat dilihat jumlah kriminalitas yang terjadi pada tabel berikut ini:

Tabel 2. 115
Angka Kriminalitas
Kabupaten Polewali Mandar Tahun 2019-2023

NO.	Jenis Kasus	Satuan	2019	2020	2021	2022	2023
1	Pembunuhan	Kasus	5	1	1	0	5
2	Penganiayaan	Kasus	96	75	113	0	6
3	Kekerasan Dalam Rumah Tangga	Kasus	4	6	11	8	4
4	Pemerksaan	Kasus	2	1	4	0	0

NO.	Jenis Kasus	Satuan	2019	2020	2021	2022	2023
5	Pencabulan	Kasus	3	5	9	4	8
4	Penculikan	Kasus	0	0	0	0	0
7	Pencurian dengan Kekerasan	Kasus	1	0	1	1	0
8	Pencurian Biasa	Kasus	42	32	76	38	28
9	Pencurian Kendaraan Bermotor	Kasus	25	14	14	28	17
10	Pencurian dengan Pemberatan	Kasus	2	7	12	2	2
11	Pengrusakan/ Penghancuran Barang	Kasus	1	3	5	3	0
12	Pembakaran dengan Sengaja	Kasus	0	0	0	1	0
13	Narkotika dan Psikotropika	Kasus	36	78	66	71	48
14	Penggelapan	Kasus	15	3	19	11	9
15	Korupsi	Kasus	0	0	0	1	0
16	Kejahatan Terhadap Ketertiban Umum	Kasus	0	0	0	0	0
Jumlah		Kasus	232	225	331	168	181

Sumber : Polres Kabupaten Polewali Mandar, 2023

c. Jumlah Demonstrasi

Jumlah demonstrasi dan unjuk rasa di Kabupaten Polewali Mandar dalam lima tahun terakhir menunjukkan penurunan dimana pada tahun 2019 jumlah demonstrasi sebanyak 6 kali ditahun 2023 mengalami kenaikan sebanyak 12 kali. Isu politik dan isu ekonomi menjadi pemicu terjadinya demonstrasi. Untuk lebih jelas, dapat dilihat pada tabel berikut ini:

Tabel 2. 116
Jumlah Demonstrasi
Kabupaten Polewali Mandar Tahun 2019-2023

No.	Uraian	2019	2020	2021	2022	2023
1	Bidang Politik	4	-	3	7	7
2	Ekonomi	1	-	2	10	5
3	Kasus Pemogokan Kerja	1	-	-	-	-
Jumlah		6	-	5	17	12

Sumber Data : Satuan Polisi Pamong Praja Kabupaten Polewali Mandar, 2024

d. Kemudahan Perijinan

Kemudahan Perizinan adalah Layanan perizinan yang keberhasilannya diukur dengan indikator lama mengurus dalam hari, jumlah persyaratan dokumen dan biaya resmi yang dikeluarkan. Terdapat 15 layanan perizinan di Kabupaten Polewali Mandar yang memiliki waktu pengurusan lama 7 hari dan 9 layanan perizinan memiliki waktu pengurusan selama 3 hari. Untuk lebih jelasnya, dapat dilihat pada tabel berikut ini:

Tabel 2. 117
Lama Proses Perizinan
Kabupaten Polewali Mandar Tahun 2023

No.	Uraian	Lama Mengurus (Hari)	Jumlah Persyaratan (Dokumen)	Biaya Resmi (Rata-Rata Maks.Rp)
1	SIUP	4	7	0
2	TDP	4	10	0
3	SIUI	4	10	0
4	TDG	4	9	0
5	IUJK	4	10	0
6	IMB	7	7	Sesuai Perda No. 15 Tahun 2010 Tentang Retribusi IMB
7	IGTU	4	13	0
8	Izin Pelataran	4	4	0
9	Izin Reklame	4	7	0
10	I. Trayek (Karwas))	5	7	0
11	SIUSP/TDUP	4	11	0
12	Izin Praktek Dokter	5	5	0
13	Izin Praktek Bidan	6	7	0
14	Izin Praktek Perawat	6	10	0
15	Izin Apotik	6	19	0
16	Izin Toko Obat	6	16	0
17	TDU/Penggilingan Padi	3	5	0
18	Izin Penelitian	4	5	0
19	Izin Prinsip	4	12	0
20	Izin Lokasi	5	10	0
21	Izin Lingkungan	7	11	0
22	IUSP	5	11	0
23	Izin Operasional PAUD/TK	7	10	
24	Izin Operasional .PKBM,TBM & LKP	7	10	0
25	Izin Pendirian Klinik	3	7	0
26	Izin Mendirikan Rumah Sakit	7	10	0
27	Izin Terapis Gigi & Mulut	4	8	0
28	SIP - ATML	5	7	0
29	Izin Kerja Tehnis Farmasi	4	9	0
30	Izin Optik	7	17	0
31	Izin K. REFRAKSIONIS OPTISIEN/OPTOMETRIS	5	7	0
32	Izin Praktik Tenaga Glizi	3	7	0
33	I. Praktek Radiografer	4	7	0
34	Izin Operasional. SD dan SMP	7	10	0

No.	Uraian	Lama Mengurus (Hari)	Jumlah Persyaratan (Dokumen)	Biaya Resmi (Rata-Rata Maks.Rp)
35	Izin Apoteker	3	9	0
36	Izin Operasional Klinik	7	8	0
37	Izin Penyelenggaraan Puskesmas	7	10	0
38	TDI	4	10	0
39	Izin Laboratorium Medik	3	8	0
40	Izin Praktik Fisioterafis	4	6	0
41	Tanda Daftar Usaha Daya Tarik Wisatawan	4	11	0
42	Tanda Daftar Usaha Jasa Makan Minum	4	10	0
43	Tanda Daftar Penyediaan Akomodasi	4	9	0
44	Izin Operasional Rumah Sakit	7	10	0
45	Izin Praktik Apoteker	3	7	0
46	Izin Praktek Tenaga Gizi	3	7	
47	Izin Kerja Ortotis Protesis	4	7	0
48	Izin Praktik Elektromedis	4	9	0
49	Izin Praktik Terapis Gigi dan Mulut	3	9	0
50	Izin Praktik Penata Anestesi	4	7	0
51	Izin Kerja Teknis Gigi	3	9	0
52	Tanda Daftar Usaha Pariwisata	4	5	0
53	Izin Kesesuaian Kegiatan Pemanfaat Ruang (KKPR)	7	10	0
54	Izin Koperasi Simpan Pinjam	7	7	0
55	Izin Pendirian Satuan Pendidikan Non Formal (PAUD, PKBM, LKP, TBM)	7	10	0
56	Izin Operasional Lembaga Satuan Pendidikan Non Formal	7	10	0
57	Izin Operasional Lembaga Satuan Pendidikan Formal	7	10	0
58	Izin Lembaga Pelatihan Kerja (LPK)	4	14	0
59	Izin Pendirian Bursa Kerja Khusus (BKK)	5	9	0

Sumber Data : Dinas Penanaman Modal dan PTSP Kabupaten Polewali Mandar, 2024

e. Pengenaan Pajak Daerah (Jumlah dan macam pajak dan retribusi daerah)

Pengenaan Pajak Daerah adalah jumlah dan macam pajak dan retribusi daerah yang terdiri dari jumlah pajak yang dikeluarkan, jumlah insentif pajak yang mendukung investasi, jumlah retribusi yang dikeluarkan dan jumlah retribusi yang mendukung iklim investasi. Capaian tahun 2023 pajak yang dikeluarkan sebanyak 11 macam dan jumlah distribusi dikeluarkan sebanyak 17 retribusi sedangkan jumlah insentif pajak dan jumlah retribusi yang

mendukung investasi belum menunjukkan hasil yang nyata. Jumlah dan macam insentif pajak dan retribusi daerah yang mendukung investasi di Kabupaten Polewali Mandar disajikan pada tabel berikut ini:

Tabel 2. 118
Jumlah dan Macam Insentif Pajak dan Retribusi Daerah yang Mendukung Iklim Investasi Kabupaten Polewali Mandar Tahun 2019-2023

No.	Uraian	Satuan	Tahun				
			2019	2020	2021	2022	2023
1	Jumlah Pajak yang dikeluarkan	Pajak	11	11	11	11	11
2	Jumlah Insentif Pajak yang mendukung investasi	Rupiah	-	-	-	-	-
3	Jumlah Retribusi yang dikeluarkan	Retribusi	17	17	17	17	17
4	Jumlah Retribusi yang mendukung iklim investasi	Retribusi	-	-	-	-	-

Sumber Data : Badan Pendapatan Kabupaten Polewali Mandar, 2023

2.1.4.4 FOKUS SUMBER DAYA MANUSIA

a. Kualitas Tenaga Kerja

Berdasarkan data pada tabel dibawah dapat dilihat bahwa pada tahun 2023 Jumlah angkatan kerja sebanyak 361.442 jiwa. Dari jumlah tersebut jumlah bekerja sebanyak 260.119 orang atau 98,05 persen. Sementara yang tidak bekerja atau pengangguran terbuka sebanyak 5.182 orang atau 1,95 persen. Menganalisis lebih lanjut data yang disajikan dibawah bahwa kualitas tenaga kerja di Kabupaten Polewali Mandar masih didominasi oleh tenaga kerja berlatar belakang pendidikan dasar dengan jumlah 166.115 jiwa atau sekitar 47,63 persen sedangkan tenaga kerja dengan latar belakang pendidikan sarjana sebesar 32.281 atau hanya sekitar 12,71 persen. Hal ini menggambarkan secara umum kualitas angkatan kerja/tenaga kerja di Kabupaten Polewali Mandar masih sangat rendah. Untuk lebih jelasnya, dapat dilihat pada tabel berikut ini:

Tabel 2. 119
Jumlah Angkatan Kerja Menurut Tingkat Pendidikan yang Ditamatkan Kabupaten Polewali Mandar Tahun 2019-2023

No.	Pendidikan Tertinggi Yang Ditamatkan	2019	2020	2021	2022	2023
1	Tidak/belum pernah sekolah + SD	109.918	116.854	111.904	141.741	166.115
2	SMP	26.360	36.431	29.760	38.373	60.107
3	SMA	49.767	53.696	58.882	47.737	96.342
4	Diploma dan Universitas	21.840	24.705	25.863	24.525	38.878
Jumlah		207.885	231.686	226.409	252.376	361.442

Sumber Data : BPS Kabupaten Polewali Mandar, 2024

b. Tingkat Ketergantungan

Rasio Ketergantungan (Dependency Ratio) adalah perbandingan antara jumlah penduduk umur 0-14 tahun, ditambah dengan jumlah penduduk 65 tahun ke atas (keduanya disebut dengan bukan angkatan kerja) dibandingkan dengan jumlah penduduk usia 15-64 tahun (angkatan kerja). Rasio ketergantungan (dependency ratio) dapat digunakan sebagai indikator yang secara kasar dapat menunjukkan keadaan ekonomi suatu negara apakah tergolong negara maju atau negara yang sedang berkembang. Dependency ratio merupakan salah satu indikator demografi yang penting. Semakin tingginya persentase dependency ratio menunjukkan semakin tingginya beban yang harus ditanggung penduduk yang produktif untuk membiayai hidup penduduk yang belum produktif dan tidak produktif lagi. Sedangkan persentase dependency ratio yang semakin rendah menunjukkan semakin rendahnya beban yang ditanggung penduduk yang produktif untuk membiayai penduduk yang belum produktif dan tidak produktif lagi.

Tingkat atau rasio ketergantungan penduduk di Kabupaten Polewali Mandar cenderung menurun dalam lima tahun terakhir. Pada tahun 2019 rasio ketergantungan sebesar 52,55 persen mengalami penurunan pada tahun 2023 menjadi 50,02 persen angka ini menunjukkan bahwa setiap 2 orang yang berusia angkatan kerja menanggung 1 orang. Penurunan rasio ini juga mengindikasikan membaiknya struktur penduduk yang disebabkan pertumbuhan penduduk usia produktif yang lebih cepat dari pertumbuhan usia tidak produktif. Untuk lebih jelasnya, dapat dilihat pada tabel berikut ini:

Tabel 2. 120
Rasio Ketergantungan Penduduk
Kabupaten Polewali Mandar Tahun 2019-2023

No.	Pendidikan Tertinggi yang ditamatkan	Satuan	2018	2019	2020	2021	2022
1	Jumlah Penduduk Usia <15 Tahun	Jiwa	127.614	128.278	135.123	134.538	134.305
2	Jumlah Penduduk Usia >64 Tahun	Jiwa	23.649	24.188	25.952	28.560	29.750
3	Jumlah Penduduk Usia Tidak Produktif (1+2)	Jiwa	151.263	152.466	161.075	163.098	164.055
4	Jumlah Penduduk Usia 15 - 64 Tahun	Jiwa	286.399	290.110	315.909	320.822	326.438
5	Rasio Ketergantungan (3/4)	persen	52,82	52,55	50,98	50,84	50,26

Sumber Data : BPS Kabupaten Polewali Mandar, 2024

2.2 EVALUASI PELAKSANAAN PROGRAM DAN KEGIATAN SAMPAI TAHUN BERJALAN DAN REALISASI RPJMD

2.2.1 EVALUASI RKPD

Evaluasi pelaksanaan program dan Kegiatan Rencana Kerja Pemerintah Daerah (RKPD) sampai dengan tahun berjalan (Tahun 2023) adalah Realisasi Dokumen Pelaksanaan Anggaran Perangkat Daerah (DPA-PD) Kabupaten Polewali Mandar Periode Pelaksanaan Kegiatan Program Pembangunan tahun 2023, sebagai dasar dalam pengendalian hasil RKPD dan Renja Perangkat Daerah. Hasil evaluasi dapat dijelaskan sebagai berikut.

2.2.1.1. Jumlah Program dan Anggaran

Jumlah program, kegiatan dan sub kegiatan serta jumlah anggaran yang dilaksanakan pada DPA-PD terhadap Jumlah Program, Kegiatan dan sub kegiatan serta anggaran yang direncanakan pada Dokumen Renja-PD tahun 2023. Dari 46 perangkat daerah ada 108 program dengan 215 kegiatan dan 576 sub kegiatan yang tertuang dalam Renja-RKPD, dapat diakomodir pada DPA-APBD sebanyak 100 (92.6%) program, 206 (95.8%) kegiatan dan 566 (98.3%) sub kegiatan. Jumlah anggaran yang direncanakan pada RKPD sebesar Rp. 1.631.774.133.574,00 teranggarkan pada APBD sebesar Rp.1.541.969.827.174,00 atau sebesar 100,6%.

Tabel 2. 121
Jumlah sub Kegiatan, Kegiatan dan Program dan Anggaran pada RKPD dan DPA-PD APBD Kabupaten Polewali Mandar Tahun 2023

No	Uraian	Jumlah pada RKPD dan APBD		
		RKPD th 2022	DPA-APBD th 2022	Persen
1	Program	108	100	92,59
2	Kegiatan	215	206	95,81
3	Sub Kegiatan	576	566	98,26
4	Jumlah Anggaran	Rp. 1.631.774.133.574,00	Rp.1.631.774.133.574,00	100.00

Sumber : Hasil Olahan Balitbangren Kab. Polewali Mandar

Pengurangan jumlah program, kegiatan dan sub kegiatan karena adanya penyesuaian prioritas pembangunan yang akan dilaksanakan dalam bentuk program, kegiatan dan sub kegiatan. Idealnya semua jumlah program, kegiatan dan sub kegiatan yang direncanakan pada Renja Perangkat Daerah dapat direalisasikan pada Dokumen

Pelaksanaan Anggaran pada setiap Perangkat Daerah. Beberapa program ditemukan dilaksanakan pada beberapa perangkat daerah misalnya program penunjang urusan pemerintahan daerah dilaksanakan pada semua perangkat daerah. Program pemberdayaan masyarakat desa dan kelurahan dilaksanakan pada semua kecamatan. Program Pemenuhan Upaya Kesehatan Perorangan dan Upaya Kesehatan Masyarakat yang dilaksanakan oleh Dinas Kesehatan dan RSUD Polewali dan RS Pratama Wonomulyo.

2.2.1.2. Capaian Kinerja Output Sub Kegiatan

Capaian kinerja output sub kegiatan pada kegiatan dan program yang dilaksanakan pada DPA-PD terhadap target sub kegiatan pada kegiatan dan program yang telah ditetapkan pada Dokumen Renja-PD tahun 2023

Kinerja output sub kegiatan dari keseluruhan total Item kinerja output sub kegiatan 46 perangkat daerah yaitu dari 100% yang ditargetkan item output sub kegiatan hanya tercapai 92.80 %, berdasarkan skala nilai peringkat kinerja, dikriteriakan dengan penilaian realiasi kinerja dikategorikan dengan status “Sangat Tinggi” dengan rincian 46 perangkat daerah sebagai berikut :

Tabel 2. 122
Skala Nilai Peringkat Kinerja Output sub Kegiatan pada Kegiatan dan Program Perangkat Daerah Kab.Polewali Mandar Tahun 2023

No	Interval Nilai Realisasi Kinerja	Kriteria Penilaian Realisasi Kinerja	Jumlah OPD	Persen
1	91% ≤ 100%	Sangat Tinggi	37	80,43
2	76% ≤ 90%	Tinggi	9	19,7
3	66% ≤ 75%	Sedang	0	0.00
4	51% ≤ 65%	Rendah	0	0.0
5	≤ 50%	Sangat Rendah	0	0.0
JUMLAH			46	100

Sumber : Hasil Olahan Balitbangren Kab. Polewali Mandar

Idealnya capaian kinerja sub kegiatan pada kegiatan dan program Perangkat Daerah dapat di capai dengan kisaran 94,21 % < 100% atau dengan kriteria penilaian “sangat tinggi”. Dari 46 perangkat daerah, ada 37 Perangkat Daerah dengan kinerja sub kegiatan atau 80,43% dari seluruh Perangkat Daerah, dengan penilaian realisasi

kinerja “sangat tinggi ”, dan 9 Perangkat Daerah dengan realisasi kinerja “tinggi” (19,7%).

2.2.1.3. Realisasi Anggaran pada DPA-PD tahun 2023

Realisasi Anggaran Terhadap Dokumen Pelaksanaan Anggaran Perangkat Daerah (DPA-PD) secara keseluruhan dari 46 perangkat daerah hanya terealisasi sebesar Rp. 1.416.333.887.220,00 (86.80%) dari total anggaran 46 Perangkat Daerah yaitu sebesar Rp. 1.631.774.133.574,00-, Predikat penilaian realisasi anggaran secara keseluruhan dikategorikan dengan status “TINGGI”, dengan rincian 46 Perangkat Daerah Sebagai Berikut :

Tabel 2. 123
Skala Nilai Peringkat Realiasi Anggaran terhadap Renja/DPA-PD
Kabupaten Polewali Mandar Tahun 2023

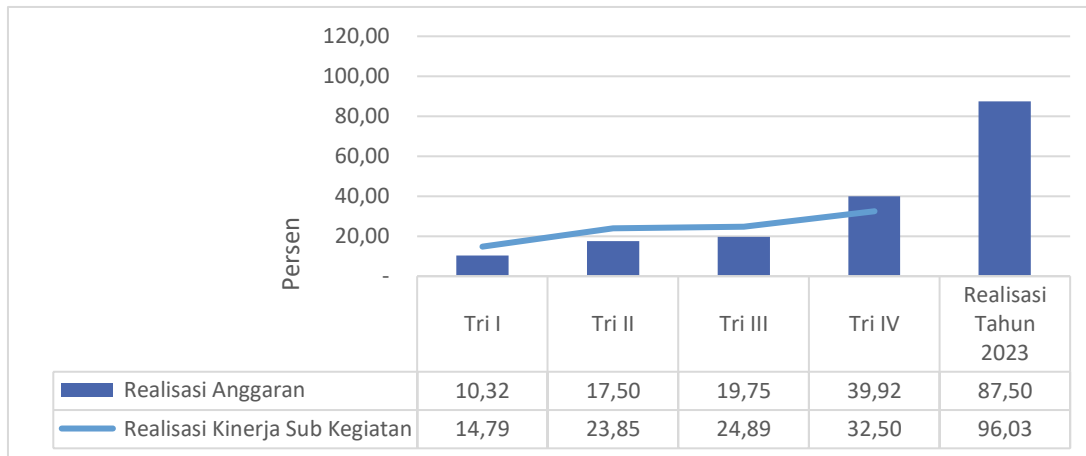
No	Interval Nilai Realisasi Kinerja	Kriteria Penilaian Realisasi Kinerja	Jumlah Perangkat Daerah	Persen
1	91% ≤ 100%	Sangat Tinggi	35	45,76
2	76% ≤ 90%	Tinggi	9	19,56
3	66% ≤ 75%	Sedang	3	6,5
4	51% ≤ 65%	Rendah	0	0.0
5	≤ 50%	Sangat Rendah	0	0.0
JUMLAH			46	100

Sumber : Hasil Olahan Balitbangren Kab. Polewali Mandar

Ada 9 (19,56%) perangkat daerah dari 46 perangkat daerah dengan kriteria realisasi anggaran dibawah 90%. Dana 3 Perangkat Daerah dibawah 75%. Realisasi anggaran pertriwulan I (satu) sampai dengan triwulan IV (empat), berdasarkan laporan Perangkat daerah menunjukkan bahwa realisasi anggaran tertumpuk pada triwulan IV (empat), idealnya realisasi dapat merata pada setiap triwulannya atau lebih besar pada triwulan I dan II dari pada triwulan III dan IV.

Rekapitulasi capaian realisasi anggaran dan kinerja output sub kegiatan pada kegiatan dan program 45 Perangkat Daerah dari hasil monitoring dan evaluasi pembangunan Kabupaten Polewali Mandar tahun 2022 dapat dilihat pada gambar berikut ini.

Gambar 2.38
Rekapitulasi Capaian Realisasi Anggaran dan Kinerja Output Kegiatan Pembangunan
sampai dengan triwulan IV tahun 2023
Kabupaten Polewali Mandar



Sumber : Hasil Olahan Balitbangren Kab. Polewali Mandar

Capaian realisasi anggaran sub kegiatan terhadap pencapaian realisasi target output sub kegiatan pada kegiatan dan program, mengikuti realisasi sub output kegiatan per triwulannya. Masih ditemukan realisasi anggaran tertumpuk pada triwulan ke IV

2.2.1.4. Faktor penghambat dan Faktor Pendorong

1. Faktor penghambat (resiko) pencapaian kinerja diantaranya Pengajuan permintaan pembayaran ke Badan Keuangan selaku BUD sangat lambat yang mengakibatkan progres capaian kinerja dan anggaran terhambat. Rendahnya realisasi anggaran diakibatkan oleh proses pencairan di Badan keuangan mengalami keterlambatan dikarenakan anggaran yang diklaim masih membutuhkan proses lebih lanjut ke pusat. Tidak lancarnya proses pencairan mengakibatkan beberapa kegiatan Perangkat Daerah belum terlaksana sesuai dengan jadwal karena tidak tersedianya anggaran yang menunjang kegiatan.
2. Faktor pendorong (asumsi) keberhasilan kinerja diantaranya terjadwal secara tahunan laporan monitoring dan evaluasi pembangunan perangkat daerah kabupaten Polewali Mandar tahun 2023 dengan tujuan Terlaksananya monitoring dan evaluasi pembangunan dalam sistem pencatatan dan pelaporan target kinerja dan anggaran pembangunan triwulan I, II, III dan IV selama satu tahun pelaksanaan Renja/RKPD dalam DPA-Perangkat Daerah Tahun Anggaran 2023.

Tabel 2. 118
REKAPITULASI EVALUASI TERHADAP HASIL RENJA/ DPA PERANGKAT DAERAH LINGKUP KABUPATEN
45 RENJA PERANGKAT DAERAH KABUPATEN POLEWALI MANDAR
SAMPAI DENGAN TRIWULAN IV TAHUN 2023

No	PERANGKAT DAERAH	Jumlah Program, Kegiatan dan Sub kegiatan			Target Kinerja (K) dan Anggaran Renja/DPA Perangkat Daerah Tahun berjalan (Tahun 2023) yang dievaluasi		Jumlah Realisasi Kinerja dan Anggaran Renja Perangkat Daerah yang dievaluasi		Capaian Kinerja Dan Anggaran Perangkat Daerah tahun 2023 (%)				Ket
		3	4		5		6=5/4 x 100				7		
1	2	Prog	Keg	Sub Keg	% K	Rp	% K	Rp	% K	Kategori	% Rp	Kategori	
1	Dinas Pendidikan dan Kebudayaan	6	17	69	100	469.571.528.817	98,14	442.647.091.657	98,14	Sangat Tinggi	94,27	Sangat Tinggi	
2	Dinas Kesehatan	5	16	71	100	204.716.892.385	85,49	141.652.095.322	85,49	Tinggi	69,19	Sedang	
3	RSU Andi Depu	1	2	3	100	172.792.378.670	100,49	172.616.665.580	100,00	Sangat Tinggi	99,90	Sangat Tinggi	
4	RS Pratama Wonomulyo	2	3	4	100	13.045.347.498	86,94	7.273.381.674	86,94	Tinggi	55,75	Rendah	
5	Dinas Pekerjaan Umum dan Penataan Ruang	11	21	53	100	137.915.469.404	100,00	110.648.410.178	100,00	Sangat Tinggi	80,23	Tinggi	
6	Dinas Perumahan Rakyat, Pemukiman dan Pertanahan	6	13	26	100	8.380.949.683	96,45	8.221.124.874	96,45	Sangat Tinggi	98,09	Sangat Tinggi	
7	Badan Penanggulangan Bencana Daerah	2	12	31	100	2.379.793.328	90,31	2.149.279.221	90,31	Tinggi	90,31	Tinggi	
8	Satuan Polisi Pamong Praja	3	13	34	100	14.555.867.885	97,71	14.221.848.882	97,71	Sangat Tinggi	97,71	Sangat Tinggi	
9	Dinas Sosial	6	13	29	100	9.864.403.307	115,22	9.757.541.969	100,00	Sangat Tinggi	98,92	Sangat Tinggi	
10	Dinas Transmigrasi, Tenaga Kerja dan ESDM	5	13	30	100	5.781.082.061	96,00	5.550.057.222	96,00	Sangat Tinggi	96,00	Sangat Tinggi	
11	Dinas P2KB- PP dan PA	6	14	17	100	12.191.787.150	83,05	10.125.005.535	83,05	Tinggi	83,05	Tinggi	
12	Dinas Pertanian dan Pangan	9	25	53	100	50.957.438.262	114,59	42.648.268.198	100,00	Sangat Tinggi	83,69	Tinggi	

No	PERANGKAT DAERAH	Jumlah Program, Kegiatan dan Sub kegiatan			Target Kinerja (K) dan Anggaran Renja/DPA Perangkat Daerah Tahun berjalan (Tahun 2023) yang dievaluasi		Jumlah Realisasi Kinerja dan Anggaran Renja Perangkat Daerah yang dievaluasi		Capaian Kinerja Dan Anggaran Perangkat Daerah tahun 2023 (%)				Ket
1	2	3			4		5		6=5/4 x 100				7
		Prog	Keg	Sub Keg	% K	Rp	% K	Rp	% K	Kategori	% Rp	Kategori	
13	Dinas Lingkungan Hidup dan Kehutanan	7	16	42	100	14.206.446.499	93,66	13.753.555.144	93,66	Sangat Tinggi	96,81	Sangat Tinggi	
14	Dinas Catatan Sipil dan Kependudukan	4	9	22	100	4.454.284.202	144,20	4.451.843.853	100,00	Sangat Tinggi	99,95	Sangat Tinggi	
15	Dinas Pemberdayaan Masyarakat Dana Desa	3	7	26	100	3.387.424.747	98,10	3.246.936.892	98,10	Sangat Tinggi	95,85	Sangat Tinggi	
16	Dinas Perhubungan	2	13	24	100	11.311.377.179	93,25	7.866.022.464	69,54	Sgt Tinggi	69,54	Sedang	
17	Dinas Kominfo Statistik dan Persandian	5	11	31	100	3.788.341.746	100,02	3.773.627.146	100,02	Sangat Tinggi	99,61	Sangat Tinggi	
18	Dinas Perindustrian Perdagangan, Koperasi dan UKM	6	11	28	100	4.451.106.586	99,55	4.431.213.230	99,55	Sangat Tinggi	99,55	Sangat Tinggi	
19	Dinas Penanaman dan Pelayanan Satu Pintu	3	10	27	100	3.057.957.512	100,00	2.997.425.401	100,00	Sangat Tinggi	98,02	Sangat Tinggi	
20	Dinas Pemuda Olah Raga dan Pariwisata	6	16	32	100	14.156.836.954	80,00	13.082.709.710	80,00	Tinggi	92,41	Sangat Tinggi	
21	Dinas Perpustakaan dan Kearsipan	3	10	29	100	5.225.214.263	88,76	4.637.996.247	88,76	Tinggi	88,76	Tinggi	
22	Dinas Kelautan dan Perikanan	4	10	24	100	11.723.366.458	96,80	11.077.766.581	96,80	Sangat Tinggi	94,49	Sangat Tinggi	
23	SEKRETARIAT DAERAH	3	20	62	100	58.863.659.735	99,28	58.439.457.351	99,28	Sangat Tinggi	99,28	Sangat Tinggi	
24	SEKRETARIAT DPRD	2	13	34	100	54.113.227.927	88,89	48.098.589.277	88,89	Tinggi	88,89	Tinggi	
25	Badan Penelitian Pengembangan dan Perencanaan	4	17	57	100	6.569.888.854	100,02	6.003.244.453	100,02	Sangat Tinggi	91,38	Sangat Tinggi	

No	PERANGKAT DAERAH	Jumlah Program, Kegiatan dan Sub kegiatan			Target Kinerja (K) dan Anggaran Renja/DPA Perangkat Daerah Tahun berjalan (Tahun 2023) yang dievaluasi		Jumlah Realisasi Kinerja dan Anggaran Renja Perangkat Daerah yang dievaluasi		Capaian Kinerja Dan Anggaran Perangkat Daerah tahun 2023 (%)				Ket
		3			4		5		6=5/4 x 100				
1	2	Prog	Keg	Sub Keg	% K	Rp	% K	Rp	% K	Kategori	% Rp	Kategori	
26	BADAN KEUANGAN	3	14	16	100	247.982.810.985	109,26	211.030.581.158	100,00	Sangat Tinggi	85,10	Tinggi	
27	BADAN PENDAPATAN	2	8	32	100	11.138.347.228	92,40	9.021.103.588	92,40	Sangat Tinggi	80,99	Tinggi	
28	Badan Kepegawaian Pendidikan dan Pelatihan	3	14	46	100	5.283.775.568	98,52	5.205.604.866	98,52	Sangat Tinggi	98,52	Sangat Tinggi	
29	INSPEKTORAT	3	10	36	100	6.660.007.012	98,84	6.582.435.557	98,84	Sangat Tinggi	98,84	Sangat Tinggi	
30	BADAN KESATUAN BANGSA DAN POLITIK	6	10	25	100	19.672.131.069	18,66	3.670.770.139	18,66	Sangat Rendah	18,66	Sangat Rendah	
31	KECAMATAN POLEWALI	3	10	28	100	11.695.046.858	96,93	11.335.673.131	96,93	Sangat Tinggi	96,93	Sangat Tinggi	
32	KECAMATAN BALANIPA	3	11	26	100	2.659.402.148	96,50	2.571.163.073	96,50	Sangat Tinggi	96,68	Sangat Tinggi	
33	KECAMATAN TINAMBUNG	3	11	25	100	3.414.396.026	99,66	3.402.881.302	99,66	Sangat Tinggi	99,66	Sangat Tinggi	
34	KECAMATAN CAMPALAGIAN	3	10	24	100	3.697.128.416	99,48	3.677.819.745	99,48	Sangat Tinggi	99,48	Sangat Tinggi	
35	KECAMATAN BINUANG	3	9	23	100	1.825.303.555	99,23	1.811.335.107	99,23	Sangat Tinggi	99,23	Sangat Tinggi	
36	KECAMATAN LUYO	3	11	24	100	2.117.492.105	99,66	2.110.366.024	99,66	Sangat Tinggi	99,66	Sangat Tinggi	
37	KECAMATAN TUBBI TARAMANU	3	10	24	100	2.103.498.811	99,10	2.098.017.161	99,10	Sangat Tinggi	99,74	Sangat Tinggi	
38	KECAMATAN MATAKALI	3	8	23	100	2.201.278.762	99,84	2.162.813.444	99,84	Sangat Tinggi	98,25	Sangat Tinggi	
39	KECAMATAN ANREAPI	3	9	21	100	2.029.820.382	98,06	1.990.450.029	98,06	Sangat Tinggi	98,06	Sangat Tinggi	
40	KECAMATAN MAPILI	3	8	21	100	2.298.104.590	98,33	2.259.787.380	98,33	Sangat Tinggi	98,33	Sangat Tinggi	

No	PERANGKAT DAERAH	Jumlah Program, Kegiatan dan Sub kegiatan			Target Kinerja (K) dan Anggaran Renja/DPA Perangkat Daerah Tahun berjalan (Tahun 2023) yang dievaluasi		Jumlah Realisasi Kinerja dan Anggaran Renja Perangkat Daerah yang dievaluasi		Capaian Kinerja Dan Anggaran Perangkat Daerah tahun 2023 (%)				Ket
		3			4		5		6=5/4 x 100				
1	2	Prog	Keg	Sub Keg	% K	Rp	% K	Rp	% K	Kategori	% Rp	Kategori	
41	KECAMATAN BULO	2	7	19	100	1.015.502.406	97,56	990.683.179	97,56	Sangat Tinggi	97,56	Sangat Tinggi	
42	KECAMATAN MATANGA	3	9	22	100	1.713.360.855	98,98	1.696.345.186	98,98	Sangat Tinggi	99,01	Sangat Tinggi	
43	KECAMATAN ALU	3	11	26	100	1.982.127.237	99,45	1.971.280.555	99,45	Sangat Tinggi	99,45	Sangat Tinggi	
44	KECAMATAN LIMBORO	3	11	26	100	2.477.714.655	86,50	2.451.856.655	86,50	Tinggi	98,96	Sangat Tinggi	
45	KECAMATAN TAPANGO	3	11	24	100	2.333.070.334	83,57	1.949.802.922	83,57	Tinggi	83,57	Tinggi	
46	KECAMATAN WONOMULYO	3	9	25	100	3.925.028.591	99,88	3.910.740.223	99,88	Sangat Tinggi	99,64	Sangat Tinggi	
	KABUPATEN	178	536	1.394	100,00	1.635.687.418.705	94,62	1.431.272.668.485					
										92,80		87,50	
										Sangat Tinggi		Tinggi	

Tabel 2.119
EVALUASI TERHADAP HASIL RENJA PERANGKAT DAERAH LINGKUP KABUPATEN
RENJA/DPA PERANGKAT DAERAH KABUPATEN POLEWALI MANDAR
PERIODE PELAKSANAAN TAHUN 2023

DINAS PENDIDIKAN DAN KEBUDAYAAN

No	Program /Kegiatan / Sub Kegiatan	Indikator Kinerja Program (outcome)/ Kegiatan (output) dan Sub Kegiatan	Target Kinerja dan Anggaran Renja dalam DPA Perangkat Daerah Tahun berjalan (Tahun 2023) yang dievaluasi		Jumlah Realisasi Kinerja dan Anggaran Renja Perangkat Daerah Yang Dievaluasi		Persen Capaian Kinerja dan Anggaran Perangkat daerah Tahun 2023 (%)		Ket
			4		5		6=(4/5 x 100)		
1	2	3	Kinerja	Rp	Kinerja	Rp	% Kinerja	% Rp	7
	URUSAN PEMERINTAHAN WAJIB YANG BERKAITAN DENGAN PELAYANAN DASAR			469.571.528.817		442.647.091.657		94,27	
	URUSAN PEMERINTAHAN BIDANG PENDIDIKAN			466.612.829.017		439.711.614.357		94,23	
A	PROGRAM PENUNJANG URUSAN PEMERINTAHAN DAERAH KABUPATEN/KOTA	Predikat Sistem Akuntabilitas Kinerja Instansi Pemerintah (SAKIP) (predikat)	A	300.131.058.694		292.251.115.453		97,37	
I	Perencanaan, Penganggaran, dan Evaluasi Kinerja Perangkat Daerah	Persentase dokumen perencanaan perangkat daerah yang disusun sesuai standar dan tepat waktu (persen)	100	62.293.400	100	60.418.400	100,00	96,99	
		Persentase pelaporan Perangkat Daerah sesuai standar dan tepat waktu (persen)	100		100		100,00		
1	Penyusunan Dokumen Perencanaan Perangkat Daerah	Jumlah Dokumen Perencanaan Perangkat Daerah (dokumen)	2	9.248.000	2	8.873.000	100,00	95,95	
2	Koordinasi dan Penyusunan Dokumen RKA-SKPD	Jumlah Dokumen RKA-SKPD dan Laporan Hasil Koordinasi Penyusunan Dokumen RKA-SKPD (dokumen)	3	47.837.700	3	47.087.700	100,00	98,43	
3	Evaluasi Kinerja Perangkat Daerah	Jumlah Laporan Evaluasi Kinerja Perangkat (Laporan) Daerah	2	5.207.700	2	4.457.700	100,00	85,60	
II	Administrasi Keuangan Perangkat Daerah	Persentase tertib keuangan perangkat daerah (persen)	100	298.359.753.810	100	290.622.962.367	100,00	97,41	

No	Program /Kegiatan / Sub Kegiatan	Indikator Kinerja Program (outcome)/ Kegiatan (output) dan Sub Kegiatan	Target Kinerja dan Anggaran Renja dalam DPA Perangkat Daerah Tahun berjalan (Tahun 2023) yang dievaluasi		Jumlah Realisasi Kinerja dan Anggaran Renja Perangkat Daerah Yang Dievaluasi		Persen Capaian Kinerja dan Anggaran Perangkat daerah Tahun 2023 (%)		Ket
			4	5	6=(4/5 x 100)	7			
1	2	3	Kinerja	Rp	Kinerja	Rp	% Kinerja	% Rp	7
		Persentase penyampaian laporan keuangan sesuai standar dan tepat waktu (persen)	100						
1	Penyediaan Gaji dan Tunjangan ASN	Jumlah Orang yang Menerima Gaji dan Tunjangan ASN (orang)	3275	297.921.712.510	3275	290.184.921.067	100,00	97,40	
2	Penyediaan Administrasi Pelaksanaan Tugas ASN	Jumlah Dokumen Hasil Penyediaan Administrasi Pelaksanaan Tugas ASN (dokumen)	1100	405.592.600	1100	405.592.600	100,00	100,00	
		Jumlah Layanan (layanan)	1		1		100,00		
		Jumlah tenaga PTT yang terbayarkan	26		26		100,00		
3	Pelaksanaan Penatausahaan dan Pengujian/Verifikasi Keuangan SKPD	Jumlah Dokumen Penatausahaan dan Pengujian/ Verifikasi Keuangan SKPD (dokumen)	450	19.900.000	450	19.900.000	100,00	100,00	
4	Koordinasi dan Penyusunan Laporan Keuangan Akhir Tahun SKPD	Jumlah Laporan Keuangan Akhir Tahun SKPD dan Laporan Hasil Koordinasi Penyusunan Laporan Keuangan Akhir Tahun SKPD (dokumen)	2	6.410.000	2	6.410.000	100,00	100,00	
5	Koordinasi dan Penyusunan Laporan Keuangan Bulanan/ Triwulanan/ Semesteran SKPD	Jumlah Laporan Keuangan Bulanan/ Triwulanan/ Semesteran SKPD dan Laporan Koordinasi Penyusunan Laporan Keuangan Bulanan/Triwulanan/Semesteran SKPD (laporan)	12	6.138.700	12	6.138.700	100,00	100,00	
III	Administrasi Barang Milik Daerah pada Perangkat Daerah	Persentase penyampaian laporan aset sesuai standar dan tepat waktu (persen)	100	171.294.600	0	129.849.600	0,00	75,80	
1	Penatausahaan Barang Milik Daerah pada SKPD	Jumlah Laporan Penatausahaan Barang Milik Daerah pada SKPD (laporan)	5	171.294.600	5	129.849.600	100,00	75,80	
IV	Administrasi Umum Perangkat Daerah	Persentase Tertib Administasi Umum Kantor (Persen)	100	671.947.900	0	643.980.150	0,00	95,84	
1	Penyediaan Komponen Instalasi Listrik/Penerangan Bangunan Kantor	Jumlah Paket Komponen Instalasi	7	6.196.000	7	6.196.000	100,00	100,00	

No	Program /Kegiatan / Sub Kegiatan	Indikator Kinerja Program (outcome)/ Kegiatan (output) dan Sub Kegiatan	Target Kinerja dan Anggaran Renja dalam DPA Perangkat Daerah Tahun berjalan (Tahun 2023) yang dievaluasi		Jumlah Realisasi Kinerja dan Anggaran Renja Perangkat Daerah Yang Dievaluasi		Persen Capaian Kinerja dan Anggaran Perangkat daerah Tahun 2023 (%)		Ket
			4	5	6=(4/5 x 100)	7			
1	2	3	Kinerja	Rp	Kinerja	Rp	% Kinerja	% Rp	7
		Listrik/Penerangan Bangunan Kantor yang Disediakan (paket)							
2	Penyediaan Peralatan dan Perlengkapan Kantor	Jumlah Paket Peralatan dan Perlengkapan Kantor yang Disediakan (Paket)	3	141.538.000	3	141.150.000	100,00	99,73	
3	Penyediaan Bahan Logistik Kantor	Jumlah Paket Bahan Logistik Kantor yang Disediakan (Paket)	6	111.215.000	6	110.580.000	100,00	99,43	
4	Penyediaan Barang Cetak dan Penggandaan	Jumlah Paket Barang Cetak dan Penggandaan yang Disediakan (paket)	5	66.699.000	5	66.605.250	100,00	99,86	
5	Penyediaan Bahan Bacaan dan Peraturan Perundang-undangan	Jumlah Dokumen Bahan Bacaan dan Peraturan Perundang-Undangan yang Disediakan (jenis)	7	28.880.000	7	23.960.000	100,00	82,96	
6	Penyediaan Bahan/Material	Jumlah Paket Bahan/Material yang Disediakan (jenis)	45	112.456.100	45	112.456.100	100,00	100,00	
7	Penyelenggaraan Rapat Koordinasi dan Konsultasi SKPD	Jumlah Laporan Penyelenggaraan Rapat Koordinasi dan Konsultasi SKPD (laporan)	69	204.963.800	69	183.032.800	100,00	89,30	
		Jumlah Laporan koordinasi dan konsultasi dalam daerah (laporan)	135		135		100,00		
V	Pengadaan Barang Milik Daerah Penunjang Urusan Pemerintah Daerah	Persentase sarana dan prasarana kantor kondisi baik (persen)	100	261.872.000	0	258.175.000	0,00	98,59	
1	Pengadaan Peralatan dan Mesin Lainnya	Jumlah Unit Peralatan dan Mesin Lainnya yang Disediakan (unit)	5	261.872.000	5	258.175.000	100,00	98,59	
VI	Penyediaan Jasa Penunjang Urusan Pemerintahan Daerah	Persentase ketersediaan Jasa Penunjang Administasi Kantor sesuai standar dan prosedur		269.311.984	0	255.781.251		94,98	
1	Penyediaan Jasa Surat Menyurat	Jumlah Laporan Penyediaan Jasa Surat Menyurat (jenis)	2	6.198.000	2	6.198.000	100,00	100,00	
2	Penyediaan Jasa Komunikasi, Sumber Daya Air dan Listrik	Jumlah Laporan Penyediaan Jasa Komunikasi, Sumber Daya Air dan Listrik yang Disediakan (jenis)	3	149.958.984	3	136.438.251	100,00	90,98	

No	Program /Kegiatan / Sub Kegiatan	Indikator Kinerja Program (outcome)/ Kegiatan (output) dan Sub Kegiatan	Target Kinerja dan Anggaran Renja dalam DPA Perangkat Daerah Tahun berjalan (Tahun 2023) yang dievaluasi		Jumlah Realisasi Kinerja dan Anggaran Renja Perangkat Daerah Yang Dievaluasi		Persen Capaian Kinerja dan Anggaran Perangkat daerah Tahun 2023 (%)		Ket
			4		5		6=(4/5 x 100)		
1	2	3	Kinerja	Rp	Kinerja	Rp	% Kinerja	% Rp	7
3	Penyediaan Jasa Pelayanan Umum Kantor	Jumlah Laporan Penyediaan Jasa Pelayanan Umum Kantor yang Disediakan (M2)	4000	113.155.000	4000	113.145.000	100,00	99,99	
VII	Pemeliharaan Barang Milik Daerah Penunjang Urusan Pemerintahan Daerah	Persentase sarana dan prasarana kantor kondisi baik (persen)	100	334.585.000	0	279.948.685	0,00	83,67	
1	Penyediaan Jasa Pemeliharaan, Biaya Pemeliharaan, Pajak dan Perizinan Kendaraan Dinas Operasional atau Lapangan	Jumlah Kendaraan Dinas Operasional atau Lapangan yang Dipelihara dan dibayarkan Pajak dan Perizinannya (unit)	9	52.751.000	9	49.486.250	100,00	93,81	
		Jumlah unit kendaraan dinas yang terpelihara (unit)	1		1		100,00		
2	Pemeliharaan/Rehabilitasi Sarana dan Prasarana Gedung Kantor atau Bangunan Lainnya	Jumlah Sarana dan Prasarana Gedung Kantor atau Bangunan Lainnya yang Dipelihara/ Direhabilitasi (paket)	1	240.224.000	1	188.857.435	100,00	78,62	
3	Pemeliharaan/Rehabilitasi Sarana dan Prasarana Pendukung Gedung Kantor atau Bangunan Lainnya	Jumlah Sarana dan Prasarana Pendukung Gedung Kantor atau Bangunan Lainnya yang Dipelihara/Direhabilitasi (M2)	4000	41.610.000	4000	41.605.000	100,00	99,99	
B	PROGRAM PENGELOLAAN PENDIDIKAN	Persentase APK SD/MI (persen)	100	165.941.493.023	0	146.921.737.104	0,00	88,54	
		Persentase APK SMP/MTs (persen)	100						
		Persentase APM SD/MI (persen)	100						
		Persentase APM SMP/MTs (persen)	100						
		Persentase angka putus sekolah SD/MI (persen)	0,07						
		Persentase angka putus sekolah SMP/MTs (persen)	0,39						
I	Pengelolaan Pendidikan Sekolah Dasar	Persentase Sarana dan prasarana Sekolah Dasar dalam kondisi baik (persen)	100	96.075.089.732	0	84.066.501.424	0,00	87,50	
		Persentase Sarana dan prasarana Penunjang sekolah Dasar dalam kondisi baik (persen)	100		0				
	Penambahan Ruang Kelas Baru	Jumlah Ruang Kelas Baru (ruang)	17	6.064.785.725	17	4.636.370.740	100,00	76,45	

No	Program /Kegiatan / Sub Kegiatan	Indikator Kinerja Program (outcome)/ Kegiatan (output) dan Sub Kegiatan	Target Kinerja dan Anggaran Renja dalam DPA Perangkat Daerah Tahun berjalan (Tahun 2023) yang dievaluasi		Jumlah Realisasi Kinerja dan Anggaran Renja Perangkat Daerah Yang Dievaluasi		Persen Capaian Kinerja dan Anggaran Perangkat daerah Tahun 2023 (%)		Ket
			4	5	6=(4/5 x 100)	7			
1	2	3	Kinerja	Rp	Kinerja	Rp	% Kinerja	% Rp	7
	Pembangunan Ruang Guru/Kepala Sekolah/TU	Jumlah Ruang Guru/Kepala Sekolah/TU yang Telah Dibangun (ruang)	14	4.374.240.300	14	3.179.071.230	100,00	72,68	
	Pembangunan Ruang Unit Kesehatan Sekolah	Jumlah Ruang Unit Kesehatan Sekolah yang Telah Dibangun (ruang)	25	2.199.478.915	25	1.827.014.464	100,00	83,07	
	Pembangunan Perpustakaan Sekolah	Jumlah Perpustakaan Sekolah yang Telah Dibangun (ruang)	4	1.153.102.750	4	1.030.194.400	100,00	89,34	
	Pembangunan Sarana, Prasarana dan Utilitas Sekolah	Jumlah Sarana, Prasarana dan Utilitas Sekolah yang Telah Dibangun (unit)	19	12.653.571.805	19	9.479.066.050	100,00	74,91	
	Pembangunan Rumah Dinas Kepala Sekolah/Guru/Penjaga Sekolah	Jumlah RumahDinas Kepala Sekolah/Guru/Penjaga Sekolah yang telah dibangunTelah Dibangun (paket)	11	49.033.550	11	41.135.650	100,00	83,89	
	Rehabilitasi Sedang/Berat Ruang Kelas	Jumlah Ruang Kelas yang Direhabilitasi Sedang/Berat (ruang)	80	13.270.399.971	80	9.505.764.909	100,00	71,63	
	Rehabilitasi Sedang/Berat Ruang Guru/Kepala Sekolah/TU	Jumlah Ruang Guru/Kepala Sekolah/TU yang Telah Direhabilitasi Sedang/Berat (ruang)	1	189.669.000	1	117.908.700	100,00	62,17	
	Rehabilitasi Sedang/Berat Perpustakaan Sekolah	Jumlah Perpustakaan Sekolah yang Telah Direhabilitasi Sedang/Berat (ruang)	1	172.581.125	1	122.461.375	100,00	70,96	
	Rehabilitasi Sedang/Berat Sarana, Prasarana dan Utilitas Sekolah	Jumlah Sarana, Prasarana dan Utilitas Sekolah yang Telah Direhabilitasi (unit)	6	574.757.000	6	432.037.900	100,00	75,17	
	Rehabilitasi Sedang/BeratRumah Dinas KepalaSekolah/Guru/PenjagaSekolah	Jumlah Rumah Dinas Kepala Sekolah/Guru/Penjaga Sekolah yang telah direhabilitasi sedang/berat (Paket)	0	6.833.711	0	6.833.711	100,00	100,00	
	Pengadaan Perlengkapan Sekolah	Jumlah Perlengkapan Sekolah yang Tersedia (paket)	46	10.151.600.000	46	10.075.000.000	100,00	99,25	

No	Program /Kegiatan / Sub Kegiatan	Indikator Kinerja Program (outcome)/ Kegiatan (output) dan Sub Kegiatan	Target Kinerja dan Anggaran Renja dalam DPA Perangkat Daerah Tahun berjalan (Tahun 2023) yang dievaluasi		Jumlah Realisasi Kinerja dan Anggaran Renja Perangkat Daerah Yang Dievaluasi		Persen Capaian Kinerja dan Anggaran Perangkat daerah Tahun 2023 (%)		Ket
			4	5	6=(4/5 x 100)	7			
1	2	3	Kinerja	Rp	Kinerja	Rp	% Kinerja	% Rp	7
	Penyelenggaraan Proses Belajar dan Ujian bagi Peserta Didik	Jumlah Satuan Pendidikan yang Menyelenggarakan Proses Belajar dan Ujian (sekolah)	332	34.678.700	332	17.598.600	100,00	50,75	
	Pembinaan Minat, Bakat dan Kreativitas Siswa	Jumlah Siswa yang Mengikuti Ajang Kompetisi/Lomba Akademik dan Non Akademik (orang)	54	488.135.800	54	469.462.800	100,00	96,17	
	Pengembangan Karir Pendidik dan Tenaga Kependidikan pada Satuan Pendidikan Sekolah Dasar	Jumlah Pendidik dan Tenaga Kependidikan yang Mendapatkan Fasilitas Kenaikan Pangkat/Golongan, Pemberian Promosi, Peningkatan Kompetensi dan Kualifikasi (orang)	332	284.568.100	332	284.568.100	100,00	100,00	
	Pembinaan Kelembagaan dan Manajemen Sekolah	Jumlah Sekolah Menengah Dasar yang Dilaksanakan Pembinaan Kelembagaan dan manajemen sekolah (sekolah)	332	32.815.880	332	32.801.000	100,00	99,95	
		Operasional Dewan Pendidkan (Bulan)	12		12		100,00		
		Biaya Operasional Koordinator Wilayah dan Pengawas Sekolah (Bulan)	12		12		100,00		
	Pengelolaan Dana BOS Sekolah Dasar	Jumlah Sekolah Dasar yang Mengelola Dana BOS (satuan Pendidikan)	332	44.374.837.400	332	42.809.211.796	100,00	96,47	
II	Pengelolaan Pendidikan Sekolah Menengah Pertama	Persentase Sarana dan prasarana sekolah Menengah Pertama (persen)	100	43.609.375.961	0	36.985.468.985	0,00	84,81	
		Persentase Sarana dan prasarana Penunjang Sekolah Menegah Pertama dalam kondisi baik (persen)	100						
	Penambahan Ruang Kelas Baru	Jumlah Ruang Kelas Baru (ruang)	2	652.310.054	0	482.408.654	0,00	73,95	

No	Program /Kegiatan / Sub Kegiatan	Indikator Kinerja Program (outcome)/ Kegiatan (output) dan Sub Kegiatan	Target Kinerja dan Anggaran Renja dalam DPA Perangkat Daerah Tahun berjalan (Tahun 2023) yang dievaluasi		Jumlah Realisasi Kinerja dan Anggaran Renja Perangkat Daerah Yang Dievaluasi		Persen Capaian Kinerja dan Anggaran Perangkat daerah Tahun 2023 (%)		Ket
			4	5	6=(4/5 x 100)	7			
1	2	3	Kinerja	Rp	Kinerja	Rp	% Kinerja	% Rp	7
	Pembangunan Ruang Guru/Kepala Sekolah/TU	Jumlah Ruang Guru/Kepala Sekolah/TU yang Telah Dibangun (ruang)	2	1.051.917.100	49	997.363.450	100,00	94,81	
	Pembangunan Ruang Unit Kesehatan Sekolah	Jumlah Ruang Unit Kesehatan Sekolah yang Telah Dibangun (ruang)	2	503.016.650	35	478.424.200	100,00	95,11	
	Pembangunan Perpustakaan Sekolah	Jumlah Perpustakaan Sekolah yang telah dibangun (unit)	1	301.600.000	0	285.523.450	0,00	94,67	
	Pembangunan Laboratorium	Jumlah Ruang Laboratorium yang Telah Dibangun (unit)	6	3.559.837.395	37	3.104.243.982	100,00	87,20	
	Pembangunan Rumah Dinas Kepala Sekolah/Guru/Penjaga Sekolah	Jumlah Rumah Dinas Kepala Sekolah, Guru, Penjaga Sekolah yang Telah Dibangun (unit)	0	58.731.695	0	58.731.695	100,00	100,00	
	Pembangunan Sarana, Prasarana dan Utilitas Sekolah	Jumlah Sarana, Prasarana dan Utilitas Sekolah yang Telah Dibangun (unit)	8	3.344.369.050	144	2.205.972.562	100,00	65,96	
	Rehabilitasi Sedang/Berat Ruang Kelas Sekolah	Jumlah Ruang kelas sekolah yang Telah Direhabilitasi Sedang/Berat (ruang)	22	5.105.630.195	120	3.709.436.869	100,00	72,65	
	Rehabilitasi Sedang/Berat Ruang Guru Sekolah	Jumlah Ruang Guru Sekolah yang Telah Direhabilitasi Sedang/Berat (ruang)	4	1.674.412.125	47	1.210.403.207	100,00	72,29	
	Rehabilitasi Sedang/Berat Perpustakaan Sekolah	Jumlah Perpustakaan Sekolah yang Telah Direhabilitasi Sedang/Berat (unit)	3	928.599.336	16	684.724.165	100,00	73,74	
	Rehabilitasi Sedang/Berat Laboratorium	Jumlah Laboratorium yang Telah Direhabilitasi Sedang/Berat (unit)	1	737.114.671	1	486.350.106	14,29	65,98	
	Rehabilitasi Sedang/Berat Sarana, Prasarana dan Utilitas Sekolah	Jumlah Sarana, Prasarana dan Utilitas Sekolah yang Telah Direhabilitasi Sedang/Berat (unit)	7	663.648.790	152	451.281.845	100,00	68,00	
	Pengadaan Perlengkapan Sekolah	Jumlah Perlengkapan Sekolah yang Tersedia (paket)	22	2.884.000.000	20	2.823.550.000	90,91	97,90	

No	Program /Kegiatan / Sub Kegiatan	Indikator Kinerja Program (outcome)/ Kegiatan (output) dan Sub Kegiatan	Target Kinerja dan Anggaran Renja dalam DPA Perangkat Daerah Tahun berjalan (Tahun 2023) yang dievaluasi		Jumlah Realisasi Kinerja dan Anggaran Renja Perangkat Daerah Yang Dievaluasi		Persen Capaian Kinerja dan Anggaran Perangkat daerah Tahun 2023 (%)		Ket
			4		5		6=(4/5 x 100)		
1	2	3	Kinerja	Rp	Kinerja	Rp	% Kinerja	% Rp	7
	Penyelenggaraan Proses Belajar dan Ujian bagi Peserta Didik	Jumlah Peserta Didik yang Mengikuti Proses Belajar dan Ujian (Peserta didik)	5720	26.414.500	5720	6.623.600	100,00	25,08	
	Pembinaan Minat, Bakat dan Kreativitas Siswa	Jumlah Siswa yang Mengikuti Ajang Kompetisi/Lomba Akademik dan Non Akademik (orang)	32	232.705.900	32	206.801.300	100,00	88,87	
	Pengembangan Karir Pendidik dan Tenaga Kependidikan pada Satuan Pendidikan Sekolah Menengah Pertama	Jumlah Pendidik dan Tenaga Kependidikan yang Mendapatkan Fasilitas Kenaikan Pangkat/Golongan, Pemberian Promosi, Peningkatan Kompetensi dan Kualifikasi (orang)	86	311.291.500	86	311.291.500	100,00	100,00	
Jumlah Kepala Sekolah yang mengikuti Sosialisasi/Pendampingan Sekolah Penggerak SMP (orang)		86	86		100,00				
Jumlah GTK yang mengikuti Bimtek pustakawan (orang)		80	80		100,00				
Jumlah Guru Bimbingan Konseling yang mengikuti Bimtek Bimbingan Konseling (orang)		60	60		100,00				
	Pengelolaan Dana BOS Sekolah Menengah Pertama	Jumlah Sekolah Menengah pertama yang Mengelola Dana BOS (sekolah)	86	21.573.777.000	86	19.482.338.400	100,00	90,31	
III	Pengelolaan Pendidikan Anak Usia Dini (PAUD)	Persentase pemenuhan sarana dan prasarana PAUD (persen)		19.866.298.130	0	19.615.204.095		98,74	
		Persentase tenaga pendidik PAUD yang memenuhi standar kompetensi (persen)							
	Pembangunan Gedung/Ruang Kelas/Ruang Guru PAUD	Jumlah Gedung/Ruang Kelas/Ruang Guru PAUD yang Telah Dibangun (paket)	1	447.638.800	1	429.050.230	100,00	95,85	

No	Program /Kegiatan / Sub Kegiatan	Indikator Kinerja Program (outcome)/ Kegiatan (output) dan Sub Kegiatan	Target Kinerja dan Anggaran Renja dalam DPA Perangkat Daerah Tahun berjalan (Tahun 2023) yang dievaluasi		Jumlah Realisasi Kinerja dan Anggaran Renja Perangkat Daerah Yang Dievaluasi		Persen Capaian Kinerja dan Anggaran Perangkat daerah Tahun 2023 (%)		Ket
			4	5	6=(4/5 x 100)	7			
1	2	3	Kinerja	Rp	Kinerja	Rp	% Kinerja	% Rp	7
	Pembangunan Sarana, Prasarana dan Utilitas PAUD	Jumlah Sarana, Prasarana dan Utilitas PAUD yang Telah Dibangun (paket)	8	1.129.967.630	8	990.182.280	100,00	87,63	
		Jumlah Area Bermain yang terbangun (paket)	7		7		100,00		
	Pengadaan Perlengkapan PAUD	Jumlah Perlengkapan PAUD yang tersedia		2.634.000.000	0	2.631.520.000		99,91	
	Pengadaan Alat Praktik dan Peraga Siswa PAUD	Jumlah Alat Praktik dan Peraga PAUD yang Tersedia (paket)	16	166.326.000	16	166.193.000	100,00	99,92	
		Jumlah sarana untuk Proses Belajar Mengajar di Sekolah PAUD (Alat Permainan dalam) (paket)	22		22		100,00		
	Penyediaan Pendidik dan Tenaga Kependidikan bagi Satuan PAUD	Jumlah Pendidik dan Tenaga Kependidikan yang Tersedia pada PAUD (orang)	520	1.572.143.000	497	1.498.643.000	95,58	95,32	
	Pengembangan Karir Pendidik dan Tenaga Kependidikan pada Satuan Pendidikan PAUD	Jumlah Pendidik dan Tenaga Kependidikan yang Mendapatkan Fasilitas Kenaikan Pangkat/Golongan, Pemberian Promosi, Peningkatan Kompetensi dan Kualifikasi (orang)	100	1.358.663.100	100	1.358.527.800	100,00	99,99	
	Pembinaan Kelembagaan dan Manajemen PAUD	Jumlah PAUD yang Dilaksanakan Pembinaan Kelembagaan dan Manajemen (Orang)	200	99.319.200	200	99.319.200	100,00	100,00	
	Pengelolaan Dana BOP PAUD	Jumlah PAUD yang Mengelola Dana BOP (lembaga)	542	12.458.240.400	542	12.441.768.585	100,00	99,87	
IV	Pengelolaan Pendidikan Nonformal/Kesetaraan	persentase Anak Tidak Sekolah yang mengikuti pendidikan kesetaraan (persen)	100	6.390.729.200	542	6.254.562.600	100,00	97,87	
	Penyiapan dan Tindak Lanjut Evaluasi Satuan Pendidikan di Pendidikan Nonformal/Kesetaraan	Jumlah Satuan Pendidikan Non Formal/Kesetaraan Siap	46	59.888.800	0	39.468.600	0,00	65,90	

No	Program /Kegiatan / Sub Kegiatan	Indikator Kinerja Program (outcome)/ Kegiatan (output) dan Sub Kegiatan	Target Kinerja dan Anggaran Renja dalam DPA Perangkat Daerah Tahun berjalan (Tahun 2023) yang dievaluasi		Jumlah Realisasi Kinerja dan Anggaran Renja Perangkat Daerah Yang Dievaluasi		Persen Capaian Kinerja dan Anggaran Perangkat daerah Tahun 2023 (%)		Ket
			4	5	6=(4/5 x 100)	7			
1	2	3	Kinerja	Rp	Kinerja	Rp	% Kinerja	% Rp	7
		Dievaluasi dan Melaksanakan Rekomendasi (Lembaga)							
		Jumlah Lembaga yang melaksanakan Ujian Pendidikan Kesetaraan (lembaga)	46		100		100,00		
	Pengelolaan Dana BOP Sekolah Nonformal/Kesetaraan	Jumlah Sekolah Non Formal/Kesetaraan yang Mengelola Dana BOP (lembaga)	46	6.330.840.400	46	6.215.094.000	100,00	98,17	
C	PROGRAM PENDIDIK DAN TENAGA KEPENDIDIKAN	persentase pendidik SD dan SMP memenuhi standar kompetensi (persen)	92		46		50,00		
		persentase tenaga kependidikan SD dan SMP memenuhi standar kompetensi (persen)	92	540.277.300		538.761.800		99,72	
		Persentase sekolah yang terakreditasi (persen)	100						
I	Pemerataan Kuantitas dan Kualitas Pendidik dan Tenaga Kependidikan bagi Satuan Pendidikan Dasar, PAUD, dan Pendidikan Nonformal/Kesetaraan	Indeks Pemerataan Guru SD dan SMP (Point)	0,5	540.277.300	46	538.761.800	100,00	99,72	
	Perhitungan dan Pemetaan Pendidik dan Tenaga Kependidikan Satuan Pendidikan Dasar, PAUD, dan Pendidikan Nonformal/Kesetaraan	Jumlah Dokumen Hasil Perhitungan dan Pemetaan Pendidik dan Tenaga Kependidikan Satuan Pendidikan Dasar, PAUD, dan Pendidikan Non Formal/Kesetaraan (Dok)	1	279.001.700	1	277.486.200	100,00	99,46	
	Penataan Pendistribusian Pendidik dan Tenaga Kependidikan bagi Satuan Pendidikan Dasar, PAUD, dan Pendidikan Nonformal/Kesetaraan	Jumlah Laporan Hasil Pelaksanaan Penataan Pendistribusian Pendidik dan Tenaga Kependidikan Satuan Pendidikan Dasar, PAUD, dan Pendidikan Non Formal/Kesetaraan (laporan)	3	261.275.600	3	261.275.600	100,00	100,00	
		Jumlah Pendidik dan Tenaga Kependidikan yang Bersertifikasi (orang)	2500		2500		100,00		

No	Program /Kegiatan / Sub Kegiatan	Indikator Kinerja Program (outcome)/ Kegiatan (output) dan Sub Kegiatan	Target Kinerja dan Anggaran Renja dalam DPA Perangkat Daerah Tahun berjalan (Tahun 2023) yang dievaluasi		Jumlah Realisasi Kinerja dan Anggaran Renja Perangkat Daerah Yang Dievaluasi		Persen Capaian Kinerja dan Anggaran Perangkat daerah Tahun 2023 (%)		Ket
			Kinerja	Rp	Kinerja	Rp	% Kinerja	% Rp	
1	2	3	4		5		6=(4/5 x 100)		7
		Jumlah guru dan tenaga Kependidikan yang berprestasi (orang)	27		27		100,00		
	URUSAN PEMERINTAHAN WAJIB YANG TIDAK BERKAITAN DENGAN PELAYANAN DASAR				0				
	URUSAN PEMERINTAHAN BIDANG KEBUDAYAAN			2.958.699.800	0	2.935.477.300		99,22	
A	PROGRAM PENGEMBANGAN KEBUDAYAAN	Persentase kearifan lokal budaya daerah yang lestari (persen)	100	2.012.875.300	0	2.009.907.300	0,00	99,85	
I	Pengelolaan Kebudayaan yang Masyarakat Pelakunya dalam Daerah Kabupaten/Kota	Persentase objek pemajuan kebudayaan yang di lindungi dan di kembangkan (persen)	100	1.987.619.600	0	1.985.022.900	0,00	99,87	
	Pelindungan, Pengembangan, Pemanfaatan Objek Pemajuan Kebudayaan	Jumlah Objek Pemajuan Kebudayaan yang Dilakukan Pelindungan, Pengembangan, Pemanfaatan (tradisi)	6	1.987.619.600	6	1.985.022.900	100,00	99,87	
II	Pembinaan Lembaga Adat yang Penganutnya dalam Daerah Kabupaten/Kota	Persentase objek pemajuan lembaga yang di lindungi dan di kembangkan (persen)	100	25.255.700	0	24.884.400	0,00	98,53	
	Pelindungan, Pengembangan, Pemanfaatan Objek Pemajuan Lembaga Adat	Jumlah Objek Pemajuan Lembaga Adat yang Telah Dilakukan Pelindungan, Pengembangan dan Pemanfaatan (dok)	1	25.255.700	1	24.884.400	100,00	98,53	
B	PROGRAM PENGEMBANGAN KESENIAN TRADISIONAL	Persentase seni budaya daerah yang aktif dikembangkan (persen)	100	819.562.000	0	799.572.300	0,00	97,56	
I	Pembinaan Kesenian yang Masyarakat Pelakunya dalam Daerah Kabupaten/Kota	persentase seni tardisional yang aktif di kembangkan (persen)	100	819.562.000	0	799.572.300	0,00	97,56	
	Peningkatan Pendidikandan Pelatihan SumberDaya Manusia KesenianTradisional	Jumlah Sumber Daya Manusia Kesenian Tradisional yang Mendapat Pendidikan dan Pelatihan (Ditingkatkan Kompetensinya) (orang)	100	37.945.000	100	34.085.900	100,00	89,83	

No	Program /Kegiatan / Sub Kegiatan	Indikator Kinerja Program (outcome)/ Kegiatan (output) dan Sub Kegiatan	Target Kinerja dan Anggaran Renja dalam DPA Perangkat Daerah Tahun berjalan (Tahun 2023) yang dievaluasi		Jumlah Realisasi Kinerja dan Anggaran Renja Perangkat Daerah Yang Dievaluasi		Persen Capaian Kinerja dan Anggaran Perangkat daerah Tahun 2023 (%)		Ket
			4		5		6=(4/5 x 100)		
1	2	3	Kinerja	Rp	Kinerja	Rp	% Kinerja	% Rp	7
	Peningkatan Kapasitas Tata Kelola Lembaga Kesenian Tradisional	Jumlah Lembaga Kesenian Tradisional yang Ditingkatkan Kapasitasnya (atraksi)	17	781.617.000	17	765.486.400	100,00	97,94	
C	PROGRAM PELESTARIAN DAN PENGELOLAAN CAGAR BUDAYA	Persentase situs cagar budaya yang lestari (persen)	100	126.262.500	0	125.997.700	0,00	99,79	
I	Penetapan Cagar Budaya Peringkat Kabupaten/Kota	Persenatase cagar budaya yang ditetapkan (persen)	100	126.262.500	0	125.997.700	0,00	99,79	
	Penetapan Cagar Budaya	Jumlah Objek Cagar Budaya yang Ditetapkan (situs Budaya)	30	126.262.500	8	125.997.700	26,67	99,79	
		Jumlah Buku Sejarah cagar Budaya Yang Tersedia (eksamplar)	418		418		100,00		
JUMLAH			28377	469.571.528.817	111,7	442.647.091.657			
Rata-rata Persen Capaian (%) sub kegiatan							98,14	94,27	
Predikat Kinerja							Sangat Tinggi	Sangat Tinggi	

DINAS KESEHATAN

No	Program /Kegiatan / Sub Kegiatan	Indikator Kinerja Program (outcome)/ Kegiatan (output) dan Sub Kegiatan	Target Kinerja dan Anggaran Renja dalam DPA Perangkat Daerah Tahun berjalan (Tahun 2023) yang dievaluasi		Jumlah Realisasi Kinerja dan Anggaran Renja Perangkat Daerah Yang Dievaluasi		Persen Capaian Kinerja dan Anggaran Perangkat daerah Tahun 2023 (%)		Ket
			Kinerja	Rp	Kinerja	Rp	% Kinerja	% Rp	
1	2	3	4		5		6=(4/5 x 100)		7
1	Program Penunjang Urusan Pemerintahan Daerah Kabupaten/Kota	Persentase dokumen perencanaan perangkat daerah yang disusun sesuai standar dan tepat waktu	100%	57.070.456.514		54.986.434.296		96,35	
1	Perencanaan, Penganggaran, dan Evaluasi Kinerja Perangkat Daerah	Persentase Dokumen Perencanaan dan Evaluasi Perangkat Daerah yang disusun	100%	382.779.700		256.367.768		66,98	
1.1	Penyusunan Dokumen Perencanaan Perangkat Daerah	Jumlah Dokumen Perencanaan Perangkat Daerah	1 Dokumen	52.898.900	1 Dokumen	44.225.668	100,00	83,60	
1.2	Koordinasi dan Penyusunan Dokumen RKA-SKPD	Jumlah Dokumen RKA-SKPD dan Laporan Hasil Koordinasi Penyusunan Dokumen RKA-SKPD	3 Dokumen	24.177.700	3 Dokumen	24.121.700	100,00	99,77	
1.3	Evaluasi Kinerja Perangkat Daerah	Jumlah Laporan Evaluasi Kinerja Perangkat Daerah	1 Laporan	305.703.100	1 Laporan	188.020.400	100,00	61,50	
2	Administrasi Keuangan Perangkat Daerah	Persentase Dokumen Keuangan yang disusun	100%	55.965.426.685		54.283.202.965		96,99	
2.1	Penyediaan Gaji dan Tunjangan ASN	Jumlah Orang yang Menerima Gaji dan Tunjangan ASN	844 Orang/Bulan	52.210.096.285		50.552.652.565		96,83	
2.2	Penyediaan Administrasi Pelaksanaan Tugas ASN	Jumlah Dokumen Hasil Penyediaan Administrasi Pelaksanaan Tugas ASN	1 Dokumen	3.717.280.000	1 Dokumen	3.692.500.000	100,0	99,33	
2.3	Koordinasi dan Penyusunan Laporan Keuangan Akhir Tahun SKPD	Jumlah Laporan Keuangan Akhir Tahun SKPD dan Laporan Hasil Koordinasi	1 Laporan	32.800.000	1 Laporan	32.800.000	100,0	100,00	

No	Program /Kegiatan / Sub Kegiatan	Indikator Kinerja Program (outcome)/ Kegiatan (output) dan Sub Kegiatan	Target Kinerja dan Anggaran Renja dalam DPA Perangkat Daerah Tahun berjalan (Tahun 2023) yang dievaluasi		Jumlah Realisasi Kinerja dan Anggaran Renja Perangkat Daerah Yang Dievaluasi		Persen Capaian Kinerja dan Anggaran Perangkat daerah Tahun 2023 (%)		Ket
			4		5		6=(4/5 x 100)		
1	2	3	Kinerja	Rp	Kinerja	Rp	% Kinerja	% Rp	7
		Penyusunan Laporan Keuangan Akhir Tahun SKPD							
2.4	Koordinasi dan Penyusunan Laporan Keuangan Bulanan/Triwulanan/Semesteran SKPD	Jumlah Laporan Keuangan Bulanan/Triwulanan/Semesteran SKPD dan Laporan Koordinasi Penyusunan Laporan Keuangan Bulanan/Triwulanan/Semesteran SKPD	4 Laporan	5.250.400	4 Laporan	5.250.400	100,0	100,00	
3	Administrasi Barang Milik Daerah pada Perangkat Daerah	Persentase Dokumen Kepegawaian dan Umum yang disusun	100%	4.408.200	100%	718.200	100,0	16,29	
3.1	Penatausahaan Barang Milik Daerah pada SKPD	Jumlah Laporan Penatausahaan Barang Milik Daerah pada SKPD	1 Laporan	4.408.200	1 Laporan	718.200	100,0	16,29	
4	Administrasi Kepegawaian Perangkat Daerah	Persentase Dokumen Kepegawaian dan Umum yang disusun	100%	38.066.700	100%	34.840.300	100,0	91,52	
4.1	Monitoring, Evaluasi, dan Penilaian Kinerja Pegawai	Jumlah Dokumen Monitoring, Evaluasi, dan Penilaian Kinerja Pegawai	2 Dokumen	38.066.700	2 laporan	34.840.300	100,0	91,52	
5	Administrasi Umum Perangkat Daerah	Persentase Dokumen Administrasi Umum yang disusun	100%	364.091.200	100%	175.582.622	100,0	48,22	
5.1	Penyediaan Komponen Instalasi Listrik/Penerangan Bangunan Kantor	Jumlah Paket Komponen Instalasi Listrik/Penerangan Bangunan Kantor yang Disediakan	1 Paket	6.348.000	1 paket	6.348.000	100,0	100,00	
5.2	Penyediaan Peralatan dan Perlengkapan Kantor	Jumlah Paket Peralatan dan Perlengkapan Kantor yang Disediakan	1 Paket	120.195.200	1 Paket	1.970.200	100,0	1,64	
5.3	Penyediaan Peralatan Rumah Tangga	Jumlah Paket Peralatan Rumah Tangga yang Disediakan	1 Paket	8.089.000	1 Paket	8.089.000	100,0	100,00	

No	Program /Kegiatan / Sub Kegiatan	Indikator Kinerja Program (outcome)/ Kegiatan (output) dan Sub Kegiatan	Target Kinerja dan Anggaran Renja dalam DPA Perangkat Daerah Tahun berjalan (Tahun 2023) yang dievaluasi		Jumlah Realisasi Kinerja dan Anggaran Renja Perangkat Daerah Yang Dievaluasi		Persen Capaian Kinerja dan Anggaran Perangkat daerah Tahun 2023 (%)		Ket
			4		5		6=(4/5 x 100)		
1	2	3	Kinerja	Rp	Kinerja	Rp	% Kinerja	% Rp	7
5.4	Penyediaan Barang Cetak dan Penggandaan	Jumlah Paket Barang Cetak dan Penggandaan yang Disediakan	1 Paket	11.804.200	1 Paket	5.109.200	100,0	43,28	
5.5	Penyediaan Bahan Bacaan dan Peraturan Perundang-undangan	Jumlah Dokumen Bahan Bacaan dan Peraturan Perundang-undangan yang Disediakan	1 Dokumen	2.420.000	1 Dokumen	2.100.000	100,0	86,78	
5.6	Penyediaan Bahan/Material	Jumlah Paket Bahan/Material yang Disediakan	1 Paket	20.634.800	1 Paket	20.634.800	100,0	100,00	
5.7	Fasilitasi Kunjungan Tamu	Jumlah Laporan Fasilitasi Kunjungan Tamu	45 Laporan	14.828.000	45 Laporan	5.828.000	100,0	39,30	
5.8	Penyelenggaraan Rapat Koordinasi dan Konsultasi SKPD	Jumlah Laporan Penyelenggaraan Rapat Koordinasi dan Konsultasi SKPD yang Disediakan	54 Laporan	179.772.000	54 Laporan	125.503.422	100,0	69,81	
6	Penyediaan Jasa Penunjang Urusan Pemerintahan Daerah	Persentase dokumen jasa penunjang urusan pemerintahan daerah	100%	213.766.029	100%	145.096.345	100,0	67,88	
6.1	Penyediaan Jasa Komunikasi, Sumber Daya Air dan Listrik	Jumlah Laporan Penyediaan Jasa Komunikasi, Sumber Daya Air dan Listrik yang Disediakan	12 Laporan	213.766.029	12 Laporan	145.096.345	100,0	67,88	
7	Pemeliharaan Barang Milik Daerah Penunjang Urusan Pemerintahan Daerah	Persentase pengadaan barang milik daerah penunjang urusan pemerintahan daerah yang tersedia	100%	101.918.000	100%	90.626.096	100,0	88,92	
7.1	Penyediaan Jasa Pemeliharaan, Biaya Pemeliharaan, Pajak dan Perizinan Kendaraan Dinas Operasional atau Lapangan	Jumlah kendaraan dinas operasional atau lapangan yang dipelihara dan dibayarkan pajak dan perizinannya	7 Unit	81.811.600	7 Unit	72.097.356	100,0	88,13	
7.2	Pemeliharaan Peralatan dan Mesin Lainnya	Jumlah peralatan dan mesin lainnya yang dipelihara	27 Unit	11.960.000	27 Unit	10.382.340	100,0	86,81	

No	Program /Kegiatan / Sub Kegiatan	Indikator Kinerja Program (outcome)/ Kegiatan (output) dan Sub Kegiatan	Target Kinerja dan Anggaran Renja dalam DPA Perangkat Daerah Tahun berjalan (Tahun 2023) yang dievaluasi		Jumlah Realisasi Kinerja dan Anggaran Renja Perangkat Daerah Yang Dievaluasi		Persen Capaian Kinerja dan Anggaran Perangkat daerah Tahun 2023 (%)		Ket
			4		5		6=(4/5 x 100)		
1	2	3	Kinerja	Rp	Kinerja	Rp	% Kinerja	% Rp	7
7.3	Pemeliharaan/Rehabilitasi Gedung Kantor dan Bangunan Lainnya	Jumlah gedung kantor dan bangunan lainnya yang dipelihara/direhabilitasi	1 Unit	8.146.400	1 Unit	8.146.400	100,0	100,00	
II	Program Pemenuhan Upaya Kesehatan Perorangan dan Upaya Kesehatan Masyarakat	Persentase pemenuhan sarana, dan prasarana dan upaya pelayanan kesehatan perorangan dan upaya kesehatan masyarakat	100%	137.490.180.126		78.084.778.956		56,79	
1	Penyediaan Fasilitas Pelayanan Kesehatan untuk UKM dan UKP Kewenangan Daerah Kabupaten/Kota	Persentase Puskesmas yang melaksanakan pelayanan UKM dan UKP	100%	28.024.944.595	100%	16.506.745.783	100,0	58,90	
1.1	Rehabilitasi dan Pemeliharaan Puskesmas	Jumlah Sarana, Prasarana dan Alat Kesehatan yang Telah Dilakukan Rehabilitasi dan Pemeliharaan oleh Puskesmas	3 Unit	3.305.000.000	3 Unit	2.591.200.568	100,0	78,40	
1.2	Rehabilitasi dan Pemeliharaan Fasilitas Kesehatan Lainnya	Jumlah Sarana, Prasarana dan Alat Kesehatan yang Telah Dilakukan Rehabilitasi dan Pemeliharaan oleh Fasilitas Kesehatan Lainnya	1 Unit	108.010.279	1 Unit	104.510.279	100,0	96,76	
1.3	Pengadaan Prasarana dan Pendukung Fasilitas Pelayanan Kesehatan	Jumlah prasarana fasilitas pelayanan kesehatan yang disediakan	6 Unit Puskesmas	789.757.536	6 Unit Puskesmas	784.997.536	100,0	99,40	
1.4	Pengadaan Alat Kesehatan/Alat Penunjang Medik Fasilitas Pelayanan Kesehatan	Jumlah alat kesehatan/alat penunjang medik fasilitas pelayanan kesehatan yang disediakan	20 Unit Puskesmas	18.201.582.980	20 Unit Puskesmas	10.719.485.555	100,0	58,89	
1.5	Pengadaan Obat, Vaksin	Jumlah obat dan vaksin yang disediakan	20 Paket	2.651.994.800	20 Paket	1.565.956.754	100,0	59,05	
1.6	Pengadaan Bahan Habis Pakai	Jumlah bahan habis pakai yang disediakan	1 Paket	2.968.599.000	1 Paket	740.595.091	100,0	24,95	
2	Penyediaan Layanan Kesehatan untuk UKM dan	Persentase Puskesmas yang melaksanakan Pelayanan UKM	100%	109.320.848.931	100%	61.459.453.173	100,0	56,22	

No	Program /Kegiatan / Sub Kegiatan	Indikator Kinerja Program (outcome)/ Kegiatan (output) dan Sub Kegiatan	Target Kinerja dan Anggaran Renja dalam DPA Perangkat Daerah Tahun berjalan (Tahun 2023) yang dievaluasi		Jumlah Realisasi Kinerja dan Anggaran Renja Perangkat Daerah Yang Dievaluasi		Persen Capaian Kinerja dan Anggaran Perangkat daerah Tahun 2023 (%)		Ket
			4		5		6=(4/5 x 100)		
1	2	3	Kinerja	Rp	Kinerja	Rp	% Kinerja	% Rp	7
	UKP Rujukan Tingkat Daerah Kabupaten/Kota	dan UKP Rujukan Tingkat Daerah/Kabupaten							
2.1	Pengelolaan Pelayanan Kesehatan Ibu Hamil	Jumlah ibu hamil yang mendapatkan pelayanan kesehatan sesuai standar	10726 Orang	241.917.700	6600 Orang	137.152.300	61,53	56,69	
2.2	Pengelolaan Pelayanan Kesehatan Ibu Bersalin	Jumlah ibu bersalin yang mendapatkan pelayanan kesehatan sesuai standar	10240 Orang	99.990.000	7296 Orang	83.080.000	71,25	83,09	
2.3	Pengelolaan Pelayanan Kesehatan Bayi Baru Lahir	Jumlah bayi baru lahir yang mendapatkan pelayanan kesehatan sesuai standar	9753 Orang	33.538.000	7285 Orang	28.018.000	74,69	83,54	
2.4	Pengelolaan Pelayanan Kesehatan Balita	Jumlah balita yang mendapatkan pelayanan kesehatan sesuai standar	44205 Orang	19.560.000	35810 Orang	7.400.000	81,01	37,83	
2.5	Pengelolaan Pelayanan Kesehatan pada Usia Pendidikan Dasar	Jumlah Anak Usia Pendidikan Dasar yang mendapatkan pelayanan kesehatan sesuai standar	76284 Orang	25.000.000	29906 Orang	23.618.000	39,20	94,47	
2.6	Pengelolaan Pelayanan Kesehatan pada Usia Produktif	Jumlah Penduduk Usia Produktif yang mendapatkan pelayanan kesehatan sesuai standar	329770 Orang	10.245.300	163717 Orang	10.245.300	49,65	100,00	
2.7	Pengelolaan Pelayanan Kesehatan pada Usia Lanjut	Jumlah Penduduk Usia Lanjut yang mendapatkan pelayanan kesehatan sesuai standar	48549 Orang	23.927.400	22843 Orang	17.567.400	47,05	73,42	
2.8	Pengelolaan Pelayanan Kesehatan Penderita Hipertensi	Jumlah penderita hipertensi yang mendapatkan pelayanan kesehatan sesuai standar	24667 Orang	75.200.000	18248 Orang	74.540.000	100,00	99,12	
2.9	Pengelolaan Pelayanan Kesehatan Penderita Diabetes Melitus	Jumlah penderita Diabetes Melitus yang mendapatkan pelayanan kesehatan sesuai standar	4650 Orang	36.560.000	4650 Orang	18.485.000	100,00	50,56	

No	Program /Kegiatan / Sub Kegiatan	Indikator Kinerja Program (outcome)/ Kegiatan (output) dan Sub Kegiatan	Target Kinerja dan Anggaran Renja dalam DPA Perangkat Daerah Tahun berjalan (Tahun 2023) yang dievaluasi		Jumlah Realisasi Kinerja dan Anggaran Renja Perangkat Daerah Yang Dievaluasi		Persen Capaian Kinerja dan Anggaran Perangkat daerah Tahun 2023 (%)		Ket
			4		5		6=(4/5 x 100)		
1	2	3	Kinerja	Rp	Kinerja	Rp	% Kinerja	% Rp	7
2.10	Pengelolaan Pelayanan Kesehatan Orang dengan Gangguan Jiwa Berat	Jumlah Orang yang Mendapatkan Pelayanan Kesehatan Orang Dengan Gangguan Jiwa Berat (ODGJ) Sesuai Standar	981 Orang	17.383.000	863 Orang	16.383.000	87,97	94,25	
2.11	Pengelolaan Pelayanan Kesehatan Orang Terduga Tuberkulosis	Jumlah Orang Terduga Menderita Tuberkulosis yang mendapatkan pelayanan kesehatan sesuai standar	7490 Orang	36.860.000	7490 Orang	13.335.000	100,00	36,18	
2.12	Pengelolaan Pelayanan Kesehatan Orang dengan Risiko Terinfeksi HIV	Jumlah Orang Terduga Menderita HIV yang mendapatkan pelayanan kesehatan sesuai standar	11772 Orang	36.860.000	6659 Orang	15.380.000	56,57	41,73	
2.13	Pengelolaan Pelayanan Kesehatan Gizi Masyarakat	Jumlah Dokumen Hasil Pengelolaan Pelayanan Kesehatan Gizi Masyarakat	24 Dokumen	213.377.600	24 Dokumen	200.248.800	100,0	93,85	
2.14	Pengelolaan Pelayanan Kesehatan Kerja dan Olahraga	Jumlah Dokumen Hasil Pengelolaan Pelayanan Kesehatan Kerja dan Olahraga	1 Dokumen	47.110.000	1 Dokumen	45.518.100	100,0	96,62	
2.15	Pengelolaan Pelayanan Kesehatan Lingkungan	Jumlah Dokumen Hasil Pengelolaan Pelayanan Kesehatan Lingkungan	1 Dokumen	155.508.000	1 Dokumen	88.680.000	100,0	57,03	
2.16	Pengelolaan Surveilans Kesehatan	Jumlah Dokumen Hasil Pengelolaan Surveilans Kesehatan	5 Dokumen	74.460.000	5 Dokumen	46.011.700	100,0	61,79	
2.17	Pengelolaan Pelayanan Kesehatan Orang dengan Masalah Kesehatan Jiwa (ODMK)	Jumlah Orang Dengan Masalah Kejiwaan (ODMK) yang mendapatkan pelayanan skrining kesehatan	53168 Orang	101.742.000	53168 Orang	98.737.000	100,0	97,05	
2.18	Pengelolaan Upaya Kesehatan Khusus	Jumlah Dokumen Hasil Pengelolaan Upaya Kesehatan Khusus	2 Dokumen	1.300.000.000	2 Dokumen	1.300.000.000	100,0	100,00	

No	Program /Kegiatan / Sub Kegiatan	Indikator Kinerja Program (outcome)/ Kegiatan (output) dan Sub Kegiatan	Target Kinerja dan Anggaran Renja dalam DPA Perangkat Daerah Tahun berjalan (Tahun 2023) yang dievaluasi		Jumlah Realisasi Kinerja dan Anggaran Renja Perangkat Daerah Yang Dievaluasi		Persen Capaian Kinerja dan Anggaran Perangkat daerah Tahun 2023 (%)		Ket
			4		5		6=(4/5 x 100)		
1	2	3	Kinerja	Rp	Kinerja	Rp	% Kinerja	% Rp	7
2.19	Pengelolaan Kesehatan Penyakit Menular dan Tidak Menular	Jumlah Dokumen Hasil Pengelolaan Kesehatan Penyakit Menular dan Tidak Menular	8 Dokumen	288.188.000	8 Dokumen	253.671.000	100,0	88,02	
2.20	Pengelolaan Jaminan Kesehatan Masyarakat	Jumlah Dokumen Hasil Pengelolaan Jaminan Kesehatan Masyarakat	20 Dokumen	84.591.799.075	20 Dokumen	57.760.129.656	100,0	68,28	
2.21	Operasional Pelayanan Puskesmas	Jumlah Dokumen Operasional Pelayanan Puskesmas	20 Dokumen	20.282.125.000	20 Dokumen	5.409.600	100,0	0,03	
2.22	Operasional Pelayanan Fasilitas Kesehatan Lainnya	Jumlah Dokumen Operasional Pelayanan Fasilitas Kesehatan Lainnya	1 Dokumen	100.000.000	1 Dokumen	96.259.960	100,0	96,26	
2.23	Pelaksanaan Akreditasi Fasilitas Kesehatan di Kabupaten/Kota	Jumlah Fasilitas Kesehatan yang Terakreditasi di Kabupaten/Kota	20 Unit	1.257.306.000	20 Unit	885.846.057	100,0	70,46	
2.24	Investigasi Awal Kejadian Tidak Diharapkan (Kejadian Ikutan Pasca Imunisasi dan Pemberian Obat Massal)	Jumlah Laporan Hasil Investigasi Awal Kejadian Tidak Diharapkan (Kejadian Ikutan Pasca Imunisasi dan Pemberian Obat Massal)	1 Laporan	95.585.800	1 Laporan	95.545.200	100,0	99,96	
2.25	Pelaksanaan Kewaspadaan Dini dan Respon Wabah	Jumlah Dokumen Hasil Pelaksanaan Kewaspadaan Dini dan Respon Wabah	4 Dokumen	-	4 Dokumen	0	100,0	0,00	
2.26	Penyediaan dan Pengelolaan Sistem Penanganan Gawat Darurat Terpadu (SPGDT)	Jumlah Paublic Safety Center (PSC 119) Tersediaan, Terkelolaan dan Terintegrasi dengan Rumah Sakit Dalam Satu Sistem Penanganan Gawat Darurat Terpadu (SPGDT)	1 Unit	156.606.056	1 Unit	138.192.100	100,0	88,24	
3	Penyelenggaraan Sistem Informasi Kesehatan Secara Terintegrasi	Persentase pelaporan berbasis manual dan elektronik yang dilaporkan	100%	-	100%	0	100,0	0,00	

No	Program /Kegiatan / Sub Kegiatan	Indikator Kinerja Program (outcome)/ Kegiatan (output) dan Sub Kegiatan	Target Kinerja dan Anggaran Renja dalam DPA Perangkat Daerah Tahun berjalan (Tahun 2023) yang dievaluasi		Jumlah Realisasi Kinerja dan Anggaran Renja Perangkat Daerah Yang Dievaluasi		Persen Capaian Kinerja dan Anggaran Perangkat daerah Tahun 2023 (%)		Ket
			4		5		6=(4/5 x 100)		
1	2	3	Kinerja	Rp	Kinerja	Rp	% Kinerja	% Rp	7
3.1	Pengelolaan Data dan Informasi Kesehatan	Jumlah Dokumen Hasil Pengelolaan Data dan Informasi Kesehatan	1 Dokumen	-	1 Dokumen	0	100,0	0,00	
3.2	Pengelolaan Sistem Informasi Kesehatan	Jumlah Dokumen Hasil Pengelolaan Sistem Informasi Kesehatan	3 Dokumen	-	3 Dokumen	0	100,0	0,00	
4	Penerbitan Izin Rumah Sakit Kelas C, D dan Fasilitas Pelayanan Kesehatan Tingkat Daerah Kabupaten/Kota	Persentase Puskesmas dan Rumah Sakit Tipe C dan D yang melaksanakan Pelayanan Kesehatan	100%	144.386.600	100%	118.580.000	100,0	82,13	
4.1	Peningkatan Mutu Pelayanan Fasilitas Kesehatan	Jumlah fasilitas kesehatan yang dilakukan pengukuran Indikator Nasional Mutu (INM) pelayanan kesehatan	20	100.440.000	20	100.340.000	100,0	99,90	
4.2	Penyiapan Perumusan dan Pelaksanaan Pelayanan Kesehatan Rujukan	Jumlah Dokumen Hasil Penyiapan Perumusan dan Pelaksanaan Pelayanan Kesehatan Rujukan	1 Dokumen	43.946.600	1 Dokumen	18.240.000	100,0	41,50	
III	Program Peningkatan Kapasitas Sumber daya Manusia Kesehatan	Persentase tenaga medis yang memenuhi standar kompetensi	100%	9.218.916.245	100%	7.830.208.470	100,0	84,94	
1	Perencanaan Kebutuhan dan Pendayagunaan Sumber Daya Manusia Kesehatan untuk UKP dan UKM di Wilayah Kabupaten/Kota	Persentase tenaga medis yang memenuhi standar kompetensi	100%	6.667.711.245	100%	5.756.645.420	100,0	86,34	
1.1	Pemenuhan Kebutuhan Sumber Daya Manusia Kesehatan Sesuai Standar	Jumlah sumber daya manusia kesehatan yang memenuhi standar di fasilitas pelayanan kesehatan (fasyankes)	3177 Orang	6.667.711.245	3177 Orang	5.756.645.420	100,0	86,34	
2	Pengembangan Mutu dan Peningkatan Kompetensi Teknis Sumber Daya Manusia	Persentase puskesmas dengan Sumber Daya Manusia Kesehatan yang berSTR (Tenaga Medis)	100%	2.551.205.000	100%	2.073.563.050	100,0	81,28	

No	Program /Kegiatan / Sub Kegiatan	Indikator Kinerja Program (outcome)/ Kegiatan (output) dan Sub Kegiatan	Target Kinerja dan Anggaran Renja dalam DPA Perangkat Daerah Tahun berjalan (Tahun 2023) yang dievaluasi		Jumlah Realisasi Kinerja dan Anggaran Renja Perangkat Daerah Yang Dievaluasi		Persen Capaian Kinerja dan Anggaran Perangkat daerah Tahun 2023 (%)		Ket
			4		5		6=(4/5 x 100)		
1	2	3	Kinerja	Rp	Kinerja	Rp	% Kinerja	% Rp	7
	Kesehatan Tingkat Daerah Kabupaten/Kota								
2.1	Pengembangan Mutu dan Peningkatan Kompetensi Teknis Sumber Daya Manusia Kesehatan Tingkat Daerah Kabupaten/Kota	Jumlah Sumber Daya Manusia Kesehatan Tingkat daerah Kabupaten/Kota yang Ditingkatkan Mutu dan Kompetensinya	623 Orang	2.551.205.000	623 Orang	2.073.563.050	100,0	81,28	
IV	Program Sediaan Farmasi, Alat Kesehatan dan Makanan Minuman	Persentase pemenuhan sarana dan prasarana kesehatan dalam kondisi baik (Alat Kesehatan)	100%	402.648.000	100%	320.506.100	100,0	79,60	
1	Penerbitan Sertifikat Produksi Pangan Industri Rumah Tangga dan Nomor P-IRT sebagai Izin Produksi, untuk Produk Makanan Minuman Tertentu yang Dapat Diproduksi oleh Industri Rumah Tangga	Persentase industri rumah tangga produk makanan dan minuman yang memiliki izin	100%	402.648.000	100%	320.506.100	100,0	79,60	
1.1	Pengendalian dan Pengawasan serta Tindak Lanjut Pengawasan Sertifikat Produksi Pangan Industri Rumah Tangga dan Nomor P-IRT sebagai Izin Produksi, untuk Produk Makanan Minuman Tertentu yang Dapat Diproduksi oleh Industri Rumah Tangga	Jumlah Dokumen Hasil Pengendalian dan Pengawasan serta Tindak Lanjut Pengawasan Sertifikat Produksi Pangan Industri Rumah Tangga dan Nomor P-IRT sebagai Izin Produksi, untuk Produk Makanan Minuman Tertentu yang Dapat Diproduksi oleh Industri Rumah Tangga	70 Dokumen	402.648.000	70 Dokumen	320.506.100	100,0	79,60	
V	Program Pemberdayaan Masyarakat Bidang Kesehatan	Persentase Rumah Tangga ber Perilaku Hidup Bersih dan Sehat (PHBS)	62%	534.691.500		430.167.500		80,45	
1	Advokasi, Pemberdayaan, Kemitraan, Peningkatan Peran serta Masyarakat dan Lintas	Persentase kader kesehatan	100%	164.477.100	100%	154.157.100	100,0	93,73	

No	Program /Kegiatan / Sub Kegiatan	Indikator Kinerja Program (outcome)/ Kegiatan (output) dan Sub Kegiatan	Target Kinerja dan Anggaran Renja dalam DPA Perangkat Daerah Tahun berjalan (Tahun 2023) yang dievaluasi		Jumlah Realisasi Kinerja dan Anggaran Renja Perangkat Daerah Yang Dievaluasi		Persen Capaian Kinerja dan Anggaran Perangkat daerah Tahun 2023 (%)		Ket
			Kinerja	Rp	Kinerja	Rp	% Kinerja	% Rp	
1	2	3	4		5		6=(4/5 x 100)		7
1.1	Sektor Tingkat Daerah Kabupaten/Kota Peningkatan Upaya Promosi Kesehatan, Advokasi, Kemitraan dan Pemberdayaan Masyarakat	Jumlah dokumen promosi kesehatan, advokasi, kemitraan dan pemberdayaan masyarakat	1 Dokumen	164.477.100	1 Dokumen	154.157.100	100,0	93,73	
2	Pelaksanaan Sehat dalam Rangka Promotif Preventif Tingkat Daerah Kabupaten/Kota	Persentase Puskesmas yang melaksanakan pemantauan Rumah Tangga ber PHBS	100%	370.214.400	100%	276.010.400	100,0	74,55	
2.1	Penyelenggaraan Promosi Kesehatan dan Gerakan Hidup Bersih dan Sehat	Jumlah Dokumen Hasil Penyelenggaraan Promosi Kesehatan dan Gerakan Hidup Bersih dan Sehat	1 Dokumen	270.214.000	1 Dokumen	176.410.000	100,0	65,29	
2.2	Penumbuhan Kesadaran Keluarga dalam Peningkatan Derajat Kesehatan Keluarga dan Lingkungan dengan Menerapkan Perilaku Hidup Bersih dan Sehat	Jumlah keluarga yang mengikuti penumbuhan kesadaran keluarga dalam peningkatan derajat kesehatan keluarga dan lingkungan dengan menerapkan Perilaku Hidup Bersih dan Sehat	52115 Keluarga	100.000.400	52115 Keluarga	99.600.400	100,0	99,60	
JUMLAH				204.716.892.385	75	141.652.095.322			
Rata-rata Persen Capaian (%) sub kegiatan							85,49	69,19	
Predikat Kinerja							Tinggi	Sedang	

RUMAH SAKIT ANDI DEPU

No	Program /Kegiatan / Sub Kegiatan	Indikator Kinerja Program (outcome)/ Kegiatan (output) dan Sub Kegiatan	Target Kinerja dan Anggaran Renja dalam DPA Perangkat Daerah Tahun berjalan (Tahun 2023) yang dievaluasi		Jumlah Realisasi Kinerja dan Anggaran Renja Perangkat Daerah Yang Dievaluasi		Persen Capaian Kinerja dan Anggaran Perangkat daerah Tahun 2023 (%)		Ket
			Kinerja	Rp	Kinerja	Rp	% Kinerja	% Rp	
1	2	3	4		5		6=(4/5 x 100)		7
A	PENUNJANG URUSAN PEMERINTAHAN DAERAH	Persentase dokumen perencanaan perangkat daerah yang disusun sesuai standar dan tepat waktu	100,00	26.156.576.580,00	100,00	26.156.576.580,00	100,00	100	
5,2	Administrasi Keuangan	Persentase Dokumen Keuangan yang disusun	100,00	26.156.576.580,00	100,00	26.156.576.580,00	100,00	100	
5.2.1	Penyediaan Gaji dan Tunjangan ASN (12 bulan)	bulan	12	26.156.576.580,00	12	26.156.576.580,00	101,66	100,00	
B	Program : Pemenuhan Upaya Kesehatan Perorangan dan Upaya Kesehatan Masyarakat	Nilai Akreditasi RS	88%	147.063.030.220,00	71,51	146.460.089.000,00	99,59	99,59	
I	Kegiatan : Penyediaan Fasilitas Pelayanan Kesehatan untuk UKM dan UKP Kewenangan Daerah Kabupaten/Kota	Jumlah Sarana dan Prasarana Pelayanan Kesehatan yang Berkualitas	1 Paket	31.563.030.220,00	-	30.960.089.000,00	98,09	98,09	
	Sub Kegiatan : Pengadaan Alat Kesehatan/Alat Penunjang Medik Fasilitas Pelayanan Kesehatan	Jumlah Jenis Alat Kesehatan Tersedia Sesuai Standar	1 Paket	31.563.030.220,00	-	30.960.089.000	98,09	98,09	DAK
II	Kegiatan : Penyediaan Layanan Kesehatan untuk UKM dan UKP Rujukan Tingkat Daerah Kabupaten/Kota	Jumlah Operasional Layanan Kesehatan Rujukan	1 tahun	115.500.000.000,00	91,06	115.500.000.000,00	100,00	100,00	

No	Program /Kegiatan / Sub Kegiatan	Indikator Kinerja Program (outcome)/ Kegiatan (output) dan Sub Kegiatan	Target Kinerja dan Anggaran Renja dalam DPA Perangkat Daerah Tahun berjalan (Tahun 2023) yang dievaluasi		Jumlah Realisasi Kinerja dan Anggaran Renja Perangkat Daerah Yang Dievaluasi		Persen Capaian Kinerja dan Anggaran Perangkat daerah Tahun 2023 (%)		Ket
			Kinerja	Rp	Kinerja	Rp	% Kinerja	% Rp	
1	2	3	4		5		6=(4/5 x 100)		7
	Sub Kegiatan : Operasional Pelayanan Rumah Sakit	,	100%	115.500.000.000,00	125,79	115.500.000.000	100,00	100,00	BLUD
JUMLAH			100	172.792.378.670	71,51	172.616.665.580			
Rata-rata Capaian Kinerja (%)							100	99,90	
Predikat Kinerja							Sangat Tinggi	Sangat Tinggi	

RUMAH SAKIT WONOMULYO

No	Program /Kegiatan / Sub Kegiatan	Indikator Kinerja Program (outcome)/ Kegiatan (output) dan Sub Kegiatan	Target Kinerja dan Anggaran Renja dalam DPA Perangkat Daerah Tahun berjalan (Tahun 2023) yang dievaluasi		Jumlah Realisasi Kinerja dan Anggaran Renja Perangkat Daerah Yang Dievaluasi		Persen Capaian Kinerja dan Anggaran Perangkat daerah Tahun 2023 (%)		Ket
			4		5		6=(4/5 x 100)		
1	2	3	Kinerja	Rp	Kinerja	Rp	% Kinerja	% Rp	7
1	PROGRAM PENUNJANG URUSAN PEMERINTAHAN DAERAH KAB/KOTA	Persentase penyampaian laporan keuangan sesuai standar dan tepat waktu	100%	4.174.429.200	100%	3.692.277.286	100	88,45	
		Persentase tertib ketatausahaan kantor	100%		100%		100		
1.1	Administrasi Keuangan Perangkat Daerah	Persentase Penyampian SPM sesuai standar dan tepat waktu	100%	3.656.826.800	100%	3.274.042.390	100	89,53	
1.1.1	Penyediaan Gaji dan Tunjangan ASN	Jumlah orang yang menerima gaji dan Tunjangan ASN	50 Org/Bulan	3.656.826.800	50 Org/Bulan	3.274.042.390	100	89,53	
1.2	Penyediaan Jasa Penunjang Urusan Pemerintahan Daerah	Persentase ketersediaan jasa penunjang administrasi kantor sesuai standar dan prosedur	100%	517.602.400	100%	418.234.896	100	80,80	
1.2.1	Penyediaan Jasa Komunikasi, Sumber Daya Air dan Listrik	Jumlah Laporan penyediaan jasa komunikasi, sumberdaya Air dan Listrik Yang tersedia	2 Laporan	150.186.400	2 Laporan	142.220.258	100	94,70	
1.2.2	Penyediaan Jasa Pelayanan Umum Kantor	Jumlah laporan penyediaan jasa pelayanan umum kantor yang disediakan	1 Laporan	367.416.000	1 Laporan	276.014.638	100	75,12	
2	PROGRAM PEMENUHAN UPAYA KESEHATAN PERORANGAN DAN UPAYA KESEHATAN MASYARAKAT	Persentase Standar Pelayanan Minimal RS	100%	8.870.918.298	100%	3.581.104.388	100	40,37	
2.1	Penyediaan Layanan Kesehatan untuk UKM dan UKP Rujukan Tingkat Daerah Kabupaten/Kota	Persentase Kepuasan Pelayanan	100%	8.870.918.298	100%	3.581.104.388	100	40,37	

No	Program /Kegiatan / Sub Kegiatan	Indikator Kinerja Program (outcome)/ Kegiatan (output) dan Sub Kegiatan	Target Kinerja dan Anggaran Renja dalam DPA Perangkat Daerah Tahun berjalan (Tahun 2023) yang dievaluasi		Jumlah Realisasi Kinerja dan Anggaran Renja Perangkat Daerah Yang Dievaluasi		Persen Capaian Kinerja dan Anggaran Perangkat daerah Tahun 2023 (%)		Ket
			4		5		6=(4/5 x 100)		
1	2	3	Kinerja	Rp	Kinerja	Rp	% Kinerja	% Rp	7
2.1.1	Operasional Pelayanan Rumah Sakit	Jumlah Dokumen Operasional Pelayanan Rumah Sakit	2 Dokumen	8.870.918.298	2 Dokumen	3.581.104.388	100	40,37	
JUMLAH				13.045.347.498		7.273.381.674			
Rata-rata Capaian Kinerja (%)							100,0	55,8	
Predikat Kinerja							Sangat Tinggi	Rendah	

DINAS PEKERJAAN UMUM DAN PENATAAN RUANG

No	Program /Kegiatan / Sub Kegiatan	Indikator Kinerja Program (outcome)/ Kegiatan (output) dan Sub Kegiatan	Target Kinerja dan Anggaran Renja dalam DPA Perangkat Daerah Tahun berjalan (Tahun 2023) yang dievaluasi		Jumlah Realisasi Kinerja dan Anggaran Renja Perangkat Daerah Yang Dievaluasi		Persen Capaian Kinerja dan Anggaran Perangkat daerah Tahun 2023 (%)		Ket
			Kinerja	Rp	Kinerja	Rp	% Kinerja	% Rp	
1	2	3	4		5		6=(4/5 x 100)		7
			Kinerja	Rp	Kinerja	Rp	% Kinerja	% Rp	
I	PROGRAM PENUNJANG URUSAN PEMERINTAHAN DAERAH KABUPATEN/ KOTA	Predikat Sistem Akuntabilitas Kinerja Instansi Pemerintah (SAKIP) perangkat daerah;Opini Pengelolaan Keuangan Perangkat Daerah; Indeks Kepuasan Masyarakat (IKM)	A; WTP; Sangat Baik	9.146.359.247	0%	9.084.420.658	0,0	99,32	
1	Perencanaan, Penganggaran dan Evaluasi Kinerja Perangkat Daerah	Presentase Dokumen Perencanaan Perangkat Daerah Yang Disusun Sesuai Standar dan Tepat Waktu	100%	87.459.700	100	87.125.228	100,0	99,62	
1.1	Penyusunan Dokumen Perencanaan Perangkat Daerah	Jumlah Dokumen Perencanaan Perangkat Daerah	1 Dokumen	16.046.600	1 dok	16.046.600	100,0	100,00	
1.2	Koordinasi dan Penyusunan Dokumen RKA-SKPD	Jumlah Dokumen RKA-SKPD dan Laporan Hasil Koordinasi Penyusunan Dokumen RKA-SKPD	3 Dokumen	37.265.800	3 Dok	36.966.328	100,0	99,20	
1.3	Koordinasi dan Penyusunan Laporan Capaian Kinerja Realisasi Kinerja SKPD	Jumlah Laporan Capaian Kinerja dan Ikhtisar realisasi kinerja SKPD dan Laporan Hasil Koordinasi Penyusunan Laporan Capaian Kinerja dan Ikhtisar realisasi Kinerja SKPD	1 Dokumen	18.563.200	1 dok	18.563.200	100,0	100,00	
1.4	Evaluasi Kinerja Perangkat Daerah	Jumlah Laporan Evaluasi Kinerja Perangkat Daerah	1 Laporan	15.584.100	1 laporan	15.549.100	100,0	99,78	
2	Administrasi Keuangan Perangkat Daerah	Presentase Penyampaian Laporan Keuangan Sesuai Standar dan Tepat Waktu	100%	7.923.712.530	0	7.921.478.501	0,0	99,97	
2.1	Penyediaan Gaji dan Tunjangan ASN	Jumlah Orang Yang Menerima Gaji dan Tunjangan ASN	129 Orang	7.856.203.230	129	7.853.969.201	100,0	99,97	

No	Program /Kegiatan / Sub Kegiatan	Indikator Kinerja Program (outcome)/ Kegiatan (output) dan Sub Kegiatan	Target Kinerja dan Anggaran Renja dalam DPA Perangkat Daerah Tahun berjalan (Tahun 2023) yang dievaluasi		Jumlah Realisasi Kinerja dan Anggaran Renja Perangkat Daerah Yang Dievaluasi		Persen Capaian Kinerja dan Anggaran Perangkat daerah Tahun 2023 (%)		Ket
			4		5		6=(4/5 x 100)		
1	2	3	Kinerja	Rp	Kinerja	Rp	% Kinerja	% Rp	7
2.2	Koordinasi dan Penyusunan laporan keuangan akhir tahun	Jumlah Laporan Keuangan Akhir Tahun SKPD dan Laporan Hasil Koordinasi Penyusunan Laporan Keuangan Akhir Tahun SKPD	1 Laporan	33.630.400	1 laporan	33.630.400	100,0	100,00	
2.3	Koordinasi dan Penyusunan laporan keuangan bulanan/triwulan/semesteran	Jumlah Laporan Keuangan Bulanan/Triwulan/Semesteran SKPD dan Laporan Koordinasi Penyusunan Laporan Keuangan Bulanan/Triwulan/Semesteran SKPD	1 Laporan	33.878.900	1 laporan	33.878.900	100,0	100,00	
3	Administrasi Kepegawaian Perangkat Daerah	Presentase PNS Perangkat Daerah yang berkinerja Baik	100%	0	0	0	0,0	0,00	
3,1	Pengadaan Pakaian Dinas beserta Atribut Kelengkapannya	Jumlah Paket Pakaian Dinas beserta Atribut Kelegkapannya	126 Paket	0	0	0	0,0	0,00	
3,2	Pendidikan dan Pelatihan Pegawai Berdasarkan Tugas dan Fungsi	Jumlah Pegawai Berdasarkan Tugas dan Fungsi yang Mengikuti Pendidikan dan Pelatihan	2 Orang		0	0	0,0	0,00	
4	Administrasi Umum Perangkat Daerah	Presentase Tertib Ketatausahaan Kantor	100%	349.101.300	0	340.787.541	0,0	97,62	
4,1	Penyediaan Komponen Instalasi Listrik/Penerangan Bangunan Kantor	Jumlah Paket Komponen Instalasi Listrik/Penerangan Bangunan Kantor yang Disediakan	2 Paket	1.258.000	2 paket	1.258.000	100,0	100,00	
4,2	Penyediaan Bahan Logistik Kantor	Jumlah Paket bahan Logistik Kantor yang disediakan	2 Paket	19.824.000	2	19.824.000	100,0	100,00	
4,4	Penyediaan Barang Cetak dan Penggandaan	Jumlah Paket Barang Cetak dan Penggandaan yang Disediakan	4 Paket	51.475.900	4	51.475.900	100,0	100,00	
4,5	Penyediaan Bahan Bacaan dan Peraturan Perundang-undangan	Jumlah Dokumen Bahan Bacaan dan Peraturan Perundang- Undang yang disediakan	2 Dokumen	16.200.000	2	16.200.000	100,0	100,00	

No	Program /Kegiatan / Sub Kegiatan	Indikator Kinerja Program (outcome)/ Kegiatan (output) dan Sub Kegiatan	Target Kinerja dan Anggaran Renja dalam DPA Perangkat Daerah Tahun berjalan (Tahun 2023) yang dievaluasi		Jumlah Realisasi Kinerja dan Anggaran Renja Perangkat Daerah Yang Dievaluasi		Persen Capaian Kinerja dan Anggaran Perangkat daerah Tahun 2023 (%)		Ket
			4		5		6=(4/5 x 100)		
1	2	3	Kinerja	Rp	Kinerja	Rp	% Kinerja	% Rp	7
4,6	Penyediaan Bahan/Material	Jumlah Paket Bahan/ Material yang Disediakan	24 Paket	22.954.200	24	22.954.200	100,0	100,00	
4,7	Penyelenggaraan Rapat Koordinasi dan Konsultasi SKPD	Jumlah Laporan Penyelenggaraan Rapat Koordinasi dan Konsultasi SKPD	99 Laporan	237.389.200	99	229.075.441	100,0	96,50	
5	Pengadaan Barang Milik Daerah Penunjang Urusan Pemerintah Daerah	Presentase Tertib Ketatausahaan Kantor	100	74.591.000	100	74.591.000	100	100,00	
5,1	Pengadaan Mebel	Jumlah Paket Mebel yang disediakan	14 Unit	40.158.000	14	40.158.000	100,0	100,00	
5,2	Pengadaan Peralatan dan Mesin Lainnya	Jumlah Unit Peralatan dan mesin Lainnya yang disediakan	4 Unit	34.433.000	4	34.433.000	100,0	100,00	
6	Penyediaan Jasa Penunjang Urusan Pemerintahan Daerah	Presentase Tertib Ketatausahaan Kantor	100%	320.038.217	0,00	275.641.388	100,0	86,13	
6,1	Penyediaan Jasa Surat Menyurat	Jumlah Laporan Penyediaan Jasa Surat Menyurat	12 Laporan	10.200.000	12	10.200.000	100,0	100,00	
6,2	Penyediaan Jasa Komunikasi, Sumber Daya Air dan Listrik	Jumlah Laporan Penyediaan Jasa Komunikasi, Sumber Daya Air dan Listrik yang Disediakan	2 Laporan	158.793.217	6	124.596.388	100,0	78,46	
6,3	Penyediaan Jasa Pelayanan Umum Kantor	Jumlah Laporan Penyediaan Jasa Pelayanan Umum Kantor Yang disediakan	12 Laporan	151.045.000	12	140.845.000	100,0	93,25	
7	Pemeliharaan Barang Milik Daerah Penunjang Urusan Pemerintahan Daerah	Presentase Tertib Ketatausahaan Kantor	100%	391.456.500	100%	384.797.000	100,0	98,30	
7,1	Penyediaan Jasa Pemeliharaan, Biaya Pemeliharaan, Pajak dan Perizinan Kendaraan Dinas Operasional atau Lapangan	Jumlah Kendaraan Perorangan Dinas atau Kendaraan Dinas Jabatan yang Dipelihara dan dibayarkan Pajaknya	58 Unit	322.828.000	58	316.168.500	100,0	97,94	
7,2	Pemeliharaan/Rehabilitasi Gedung Kantor dan Bangunan Lainnya	Jumlah Gedung Kantor dan Bangunan Lainnya yang Dipelihara/Direhabilitasi	3 Unit	47.468.500	3	47.468.500	100,0	100,00	

No	Program /Kegiatan / Sub Kegiatan	Indikator Kinerja Program (outcome)/ Kegiatan (output) dan Sub Kegiatan	Target Kinerja dan Anggaran Renja dalam DPA Perangkat Daerah Tahun berjalan (Tahun 2023) yang dievaluasi		Jumlah Realisasi Kinerja dan Anggaran Renja Perangkat Daerah Yang Dievaluasi		Persen Capaian Kinerja dan Anggaran Perangkat daerah Tahun 2023 (%)		Ket
			4		5		6=(4/5 x 100)		
1	2	3	Kinerja	Rp	Kinerja	Rp	% Kinerja	% Rp	7
7,3	Pemeliharaan/Rehabilitasi Sarana dan Prasarana Gedung Kantor atau Bangunan Lainnya	Jumlah Sarana dan Prasarana Gedung Kantor atau Bangunan Lainnya yang Dipelihara/Direhabilitasi	24 Unit	21.160.000	24	21.160.000	100,0	100,00	
II	PROGRAM PENGELOLAAN SUMBER DAYA AIR (SDA)	Persentase Jaringan Irigasi Dalam Kondisi Baik	78,57	8.633.245.880	100	7.066.696.203	0,0	81,85	
8	Pengelolaan SDA dan Bangunan Pengaman Pantai pada Wilayah Sungai (WS) dalam 1 (Satu) Daerah Kabupaten/Kota	Panjang sungai yang terpelihara	2.53 Km	2.061.779.500	0	1.213.838.150	0,0	58,87	
8,1	Pembangunan Bangunan Perkuatan Tebing	Panjang Bangunan Perkuatan Tebing yang Dibangun	0.15 Km	1.136.353.700	0,19	856.603.300	75,4	126,67	
8,2	Normalisasi/Restorasi Sungai	Panjang Sungai yang Dinormalisasi/Direstorasi	0.4 Km	925.425.800	0,98	357.234.850	38,6	245,00	
9	Pengembangan dan Pengelolaan Sistem Irigasi Primer dan Sekunder pada Daerah Irigasi yang Luasnya diBawah 1000 Ha dalam 1 (Satu) Daerah Kabupaten/Kota	1).Persentase Saluran Irigasi Dalam Kondisi Baik; 2).Persentase Bendung Dalam Kondisi Baik 3).Persentase Pintu Air Irigasi Dalam Kondisi Baik	64.73% 86.04% 84.94%	6.571.466.380	0	5.852.858.053	0,0	89,06	
9,1	Pembangunan Jaringan Irigasi Permukaan	Panjang Jaringan Irigasi Permukaan yang Dibangun	2 Km	661.605.000	2	441.319.500	100,0	66,70	
9,2	Peningkatan Bendung Irigasi	Jumlah Bendung Irigasi yang Ditingkatkan	2 Bendung	202.912.200	2	132.311.900	100,0	65,21	
9,3	Rehabilitasi Jaringan Irigasi Permukaan	Panjang Jaringan Irigasi Permukaan yang Direhabilitasi	3.654 Km	3.995.970.780	3,658	3.568.319.253	100,1	89,30	
9,4	Rehabilitasi Bendung Irigasi	Jumlah Bendung Irigasi yang Direhabilitasi	2 Bendung	333.422.900	2	333.411.900	100,0	100,00	
9,5	Operasi dan Pemeliharaan Jaringan Irigasi Permukaan	Panjang Jaringan Irigasi Permukaan yang Dioperasikan dan Dipelihara	12.3 Km	444.069.000	100	444.009.000	0,0	99,99	
9,5	Operasi dan Pemeliharaan Bendung Irigasi	Jumlah Bendung Irigasi yang Dioperasikan dan Dipelihara	43 Bendung	630.252.600	100	630.252.600	0,0	100,00	

No	Program /Kegiatan / Sub Kegiatan	Indikator Kinerja Program (outcome)/ Kegiatan (output) dan Sub Kegiatan	Target Kinerja dan Anggaran Renja dalam DPA Perangkat Daerah Tahun berjalan (Tahun 2023) yang dievaluasi		Jumlah Realisasi Kinerja dan Anggaran Renja Perangkat Daerah Yang Dievaluasi		Persen Capaian Kinerja dan Anggaran Perangkat daerah Tahun 2023 (%)		Ket
			4		5		6=(4/5 x 100)		
1	2	3	Kinerja	Rp	Kinerja	Rp	% Kinerja	% Rp	7
9,6	Operasional Unit Pengelola Irigasi	Jumlah Unit Pengelola Irigasi yang Beroperasi	3 Unit	303.233.900	100	303.233.900	0,0	100,00	
III	PROGRAM PENGELOLAAN DAN PENGEMBANGAN SISTEM PENYEDIAAN AIR MINUM	Persentase Pelayanan Akses Air Minum	88,37%	16.523.218.278		14.179.191.149	89,2	85,81	
10	Pengelolaan dan Pengembangan Sistem Penyediaan Air Minum (SPAM) di Daerah Kabupaten/Kota	Persentase Pelayanan Akses Air Minum	88,37%	16.523.218.278	1.730	14.179.191.149	89,2	85,81	
10,1	Pembangunan SPAM Jaringan Perpipaan di Kawasan Perdesaan	Jumlah sambungan rumah yang terlayani melalui Kegiatan Padat Karya/SPAM Berbasis Masyarakat	1940 SR	16.523.218.278	1.730	14.179.191.149	89,2	85,81	
IV	PROGRAM PENGEMBANGAN SISTEM DAN PENGELOLAAN PERSAMPAHAN REGIONAL	Persentase Penanganan Sampah	73,04%	222.846.000	0	207.292.500	0,0	93,02	
11	Pengembangan Sistem dan Pengelolaan Persampahan di Daerah Kabupaten/Kota	Persentase Penanganan Sampah	73,04%	222.846.000	0	207.292.500	0,0	93,02	
11,1	Pembangunan TPA/TPST/SPA/TPS-3R/TPS	Jumlah Rumah Tangga yang Terlayani TPA/TPST/SPA/ TPS-3R/TPS	300 RT	222.846.000	0	207.292.500	0,0	93,02	
V	PROGRAM PENGELOLAAN DAN PENGEMBANGAN SISTEM AIR LIMBAH	Persentase Akses Sanitasi Layak	100%	10.524.670.900		10.377.764.450	0,0	98,60	
12	Pengelolaan dan Pengembangan Sistem Air Limbah Domestik dalam Daerah Kabupaten/Kota	Persentase Akses Sanitasi Layak	100%	10.524.670.900		10.377.764.450	0,0	98,60	
12,1	Rehabilitasi/Peningkatan/Perluasan Sistem Pengelolaan Air Limbah Domestik Terpusat Skala Kota	Jumlah penambahan rumah tangga yang terlayani melalui optimalisasi SPALD-T Skala Kota	500 RT	7.130.015.600	848	6.985.215.250	169,6	97,97	PAG U DAK

No	Program /Kegiatan / Sub Kegiatan	Indikator Kinerja Program (outcome)/ Kegiatan (output) dan Sub Kegiatan	Target Kinerja dan Anggaran Renja dalam DPA Perangkat Daerah Tahun berjalan (Tahun 2023) yang dievaluasi		Jumlah Realisasi Kinerja dan Anggaran Renja Perangkat Daerah Yang Dievaluasi		Persen Capaian Kinerja dan Anggaran Perangkat daerah Tahun 2023 (%)		Ket
			4		5		6=(4/5 x 100)		
1	2	3	Kinerja	Rp	Kinerja	Rp	% Kinerja	% Rp	7
12, 2	Pembangunan/Penyediaan Sub Sistem Pengolahan Setempat	Jumlah Rumah Tangga yang memiliki Tangki Septik	500 RT	3.192.658.800	848	3.190.552.700	169,6	99,93	PAG U DAK
12, 3	Operasi dan Pemeliharaan Sistem Pengelolaan Air Limbah Domestik	Jumlah Unit Sistem Pengelolaan Air Limbah Domestik yang Diperasikan dan Dipelihara	3 Unit	201.996.500	1	201.996.500	33,3	100,00	
VI	PROGRAM PENGELOLAAN DAN PENGEMBANGAN SISTEM DRAINASE	Persentase Drainase Kawasan Perkotaan Dalam Kondisi Baik	75%	2.364.061.750	75	1.990.592.497	0,0	84,20	
13	Pengelolaan dan Pengembangan Sistem Drainase yang Terhubung Langsung dengan Sungai dalam Daerah Kabupaten/Kota	Persentase Drainase Kawasan Perkotaan Dalam Kondisi Baik	75%	2.364.061.750	75	1.990.592.497	0,0	84,20	
13, 1	Peningkatan Saluran Drainase Perkotaan	Panjang Saluran Drainase Perkotaan yang Ditingkatkan	500 M	1.321.955.350	1562	1.103.053.750	312,4	83,44	
13, 2	Operasi dan Pemeliharaan Sistem Drainase	Panjang Saluran Drainase yang Dioperasikan dan Dipelihara	6000 M	1.042.106.400	6000	887.538.747	100,0	85,17	
VII	PROGRAM PENATAAN BANGUNAN GEDUNG	Persentase Prasarana Pemerintahan dan Sarana Umum dalam Kondisi Baik	90%	23.552.575.288	90	20.530.773.655	0,0	87,17	
14	Penyelenggaraan Bangunan Gedung di Wilayah Daerah Kabupaten/Kota, Pemberian Izin Mendirikan Bangunan (IMB) dan Sertifikat Laik Fungsi Bangunan Gedung	Persentase Prasarana Pemerintahan dan Sarana Umum dalam Kondisi Baik	90%	23.552.575.288	90	20.530.773.655	0,0	87,17	
14, 1	Penyelenggaraan Penerbitan Izin Mendirikan Bangunan (IMB), Sertifikat Laik Fungsi (SLF), Peran Tenaga Ahli Bangunan Gedung (TABG),	Jumlah Penyelenggaraan Penerbitan Persyaratan Bangunan Gedung (PBG), Sertifikat Laik Fungsi (SLF), peran Tim Profesi Ahli (TPA),	1 Dokumen	34.980.100	1 dok	34.246.300	100,0	97,90	

No	Program /Kegiatan / Sub Kegiatan	Indikator Kinerja Program (outcome)/ Kegiatan (output) dan Sub Kegiatan	Target Kinerja dan Anggaran Renja dalam DPA Perangkat Daerah Tahun berjalan (Tahun 2023) yang dievaluasi		Jumlah Realisasi Kinerja dan Anggaran Renja Perangkat Daerah Yang Dievaluasi		Persen Capaian Kinerja dan Anggaran Perangkat daerah Tahun 2023 (%)		Ket
			4		5		6=(4/5 x 100)		
1	2	3	Kinerja	Rp	Kinerja	Rp	% Kinerja	% Rp	7
	Pendataan Bangunan Gedung, serta Implementasi SIMBG	Pendataan Bangunan Gedung, serta Implementasi SIMBG							
14, 2	Rehabilitasi, Renovasi dan Ubahsuai Bangunan Gedung untuk Kepentingan Strategis Daerah Kabupaten/Kota	Jumlah Bangunan Gedung untuk kepentingan strategis daerah kab/kota yang dilakukan Rehabilitasi, renovasi, ubah suai	6 Unit	23.517.595.188	6	20.496.527.355	100,0	87,15	
VIII	PROGRAM PENATAAN BANGUNAN DAN LINGKUNGANNYA	Persentase Jalan Lingkungan Kawasan Perkotaan Dalam Kondisi Baik	90,50%	1.139.657.200	90,50%	890.269.900	0,0	78,12	
15	Penyelenggaraan Penataan Bangunan dan Lingkungannya di Daerah Kabupaten/Kota	Persentase Jalan Lingkungan Kawasan Perkotaan Dalam Kondisi Baik	90,50%	1.139.657.200	90,50%	890.269.900	0,0	78,12	
15, 1	Penataan Bangunan dan Lingkungan	Jumlah penataan Bangunan dan Lingkungan di Kawasan Cagar Budaya dan Tradisional Bersejarah, Kawasan Pariwisata, Kawasan Sistem Perkotaan Nasional dan Kawasan Strategis Lainnya	3 Kawasan	1.139.657.200	3	890.269.900	100,0	78,12	
IX	PROGRAM PENYELENGGARAAN JALAN	Persentase Jalan Kabupaten Dalam Kondisi Mantap (Sedang),(Baik)	75,16%	64.867.596.161	0	45.433.754.666	0,0	70,04	
		Persentase Jembatan Dalam Kondisi Baik	80,38%		0		0,0		
16	Penyelenggaraan Jalan Kabupaten/Kota	Persentase Jalan Kabupaten Dalam Kondisi Mantap (Sedang),(Baik)	75,16%	64.867.596.161	0	45.433.754.666	0,0	70,04	
		Persentase Jembatan Dalam Kondisi Baik	80,38%		0		0,0		
16, 1	Survey Kondisi Jalan/Jembatan	Jumlah Data dan Informasi Terkait Kondisi Jalan/ Jembatan	2 Dokumen	249.617.500	2 DOK	248.613.170	100,0	99,60	

No	Program /Kegiatan / Sub Kegiatan	Indikator Kinerja Program (outcome)/ Kegiatan (output) dan Sub Kegiatan	Target Kinerja dan Anggaran Renja dalam DPA Perangkat Daerah Tahun berjalan (Tahun 2023) yang dievaluasi		Jumlah Realisasi Kinerja dan Anggaran Renja Perangkat Daerah Yang Dievaluasi		Persen Capaian Kinerja dan Anggaran Perangkat daerah Tahun 2023 (%)		Ket
			4		5		6=(4/5 x 100)		
1	2	3	Kinerja	Rp	Kinerja	Rp	% Kinerja	% Rp	7
16, 2	Pembangunan Jalan	Panjang Jalan yang Dibangun	3 Km	3.933.714.350	3 KM	3.775.865.950	0,0	95,99	
16, 3	Rehabilitasi Jalan	Panjang Jalan yang Direhabilitasi	17 Km	56.734.793.711	17 KM	38.175.057.425	94,1	67,29	
16, 4	Pemeliharaan Rutin Jalan	Panjang Jalan yang Dilakukan Pemeliharaan Secara Rutin	3 Km	760.091.400	3 KM	760.091.330	100,0	100,00	
16, 6	Pembangunan Jembatan	Panjang Jembatan yang Dibangun	18 M	2.885.703.200	35 M	2.226.280.941	194,4	77,15	
16, 7	Rehabilitasi Jembatan	Panjang Jembatan yang Dilakukan Rehabilitasi	18 M	303.676.000	28 M	247.845.850	155,6	81,62	
X	PROGRAM PENGEMBANGAN JASA KONSTRUKSI	Indeks Kepuasan pelayanan Jasa konstruksi	Baik	406.922.200	Baik	396.722.200	100,0	97,49	
17	Penyelenggaraan Pelatihan Tenaga Terampil Konstruksi	Indeks Kepuasan pelayanan Jasa konstruksi	Baik	130.599.800	0	130.599.800	0,0	100,00	
17, 1	Fasilitasi Sertifikasi Tenaga Terampil Konstruksi	Jumlah Tenaga Kerja Konstruksi Kualifikasi Jabatan Operator dan Teknisi atau Analis yang Tersertifikasi	80 Orang	130.599.800	80	130.599.800	100,0	100,00	
18	Penyelenggaraan Sistem Informasi Jasa Konstruksi Cakupan Daerah Kabupaten/ Kota	Indeks Kepuasan pelayanan Jasa konstruksi	Baik	134.689.900	BAIK	124.489.900	100,0	92,43	
18, 1	Penyusunan Data dan Informasi Ketersediaan/Penggunaan Material dan Peralatan	Jumlah Data dan Informasi Ketersediaan/Penggunaan Material dan Peralatan	4 Dokumen	134.689.900	4 DOK	124.489.900	100,0	92,43	
19	Pengawasan Tertib Usaha, Tertib Penyelenggaraan dan Tertib Pemanfaatan Jasa Konstruksi	Indeks Kepuasan pelayanan Jasa konstruksi	Baik	141.632.500	BAIK	141.632.500	100,0	100,00	
19, 1	Bimbingan Teknis tentang Tertib Usaha, Tertib Penyelenggaraan, dan Tertib Pemanfaatan Jasa Konstruksi	Jumlah Peserta yang Mengikuti Bimbingan Teknis Tentang Tertib Usaha, Tertib Penyelenggaraan, dan Tertib Pemanfaatan Jasa Konstruksi	30 Orang	141.632.500	30	141.632.500	100,0	100,00	

No	Program /Kegiatan / Sub Kegiatan	Indikator Kinerja Program (outcome)/ Kegiatan (output) dan Sub Kegiatan	Target Kinerja dan Anggaran Renja dalam DPA Perangkat Daerah Tahun berjalan (Tahun 2023) yang dievaluasi		Jumlah Realisasi Kinerja dan Anggaran Renja Perangkat Daerah Yang Dievaluasi		Persen Capaian Kinerja dan Anggaran Perangkat daerah Tahun 2023 (%)		Ket
			Kinerja	Rp	Kinerja	Rp	% Kinerja	% Rp	
1	2	3	4		5		6=(4/5 x 100)		7
			Kinerja	Rp	Kinerja	Rp	% Kinerja	% Rp	
XI	PROGRAM PENYELENGGARAAN PENATAAN RUANG	Persentase Pemanfaatan Ruang Yang Sudah Dilaksanakan Sesuai Dengan Rencana Tata Ruang	100%	534.316.500	100	490.932.300	100,0	91,88	
20	Koordinasi dan Sinkronisasi Perencanaan Tata Ruang Daerah Kabupaten/Kota	Jumlah Dokumen Rancangan RDTR	1 Dokumen	195.420.300	1 DOK	193.441.100	100,0	98,99	
20, 1	Koordinasi dan Sinkronisasi Penyusunan RRTR Kabupaten/Kota	Jumlah Dokumen Koordinasi dan Sinkronisasi Penyusunan RRTR Kabupaten/Kota	1 Dokumen	195.420.300	1 DOK	193.441.100	100,0	98,99	
21	Koordinasi dan Sinkronisasi Pengendalian Pemanfaatan Ruang Daerah Kabupaten/Kota	Jumlah Dokumen Koordinasi dan Sinkronisasi Penertiban dan Penegakan Hukum Bidang Penataan Ruang	2 Dokumen	338.896.200	0	297.491.200	100,0	87,78	
21, 1	Koordinasi dan Sinkronisasi Penertiban dan Penegakan Hukum Bidang Penataan Ruang	Jumlah Dokumen Koordinasi dan Sinkronisasi Penertiban dan Penegakan Hukum Bidang Penataan Ruang	2 Dokumen	338.896.200	2 DOK	297.491.200	100,0	87,78	
JUMLAH			13559	137.915.469.404	100	110.648.410.178			
Rata-rata Persen Capaian (%) sub kegiatan							100,0	80,23	
Predikat Kinerja							Sangat Tinggi	Tinggi	

DINAS PERUMAHAN RAKYAT, PEMUKIMAN DAN PERTANAHAN

No	Program /Kegiatan / Sub Kegiatan	Indikator Kinerja Program (outcome)/ Kegiatan (output) dan Sub Kegiatan	Target Kinerja dan Anggaran Renja dalam DPA Perangkat Daerah Tahun berjalan (Tahun 2023) yang dievaluasi		Jumlah Realisasi Kinerja dan Anggaran Renja Perangkat Daerah Yang Dievaluasi		Persen Capaian Kinerja dan Anggaran Perangkat daerah Tahun 2023 (%)		Ket
			4		5		6=(4/5 x 100)		
1	2	3	Kinerja	Rp	Kinerja	Rp	% Kinerja	% Rp	7
1	PROGRAM PENUNJANG URUSAN PEMERINTAHAN DAERAH KABUPATEN/KOTA	Indeks kepuasan masyarakat (IKM); Predikat Sistem Akuntabilitas Kinerja Instansi Pemerintah (SAKIP) perangkat daerah Opini Pengelolaan Keuangan perangkat daerah	Sangat Baik A WTP	2.572.253.583		2.562.011.974		99,60	
1.1	Kegiatan Perencanaan dan Evaluasi Kinerja Perangkat Daerah	Persentase dokumen perencanaan yang disusun sesuai standar dan tepat waktu	100%	27.662.200		27.662.200		100	
1.1.1	Penyusunan Dokumen Perencanaan Perangkat Daerah	Jumlah Dokumen Perencanaan Perangkat Daerah	1 Dokumen	16.734.400	3 Dokumen	16.734.400	100	100	
1.1.2	Koordinasi dan Penyusunan Dokumen RKA-SKPD	Jumlah Dokumen RKA-SKPD dan Laporan Hasil Koordinasi Penyusunan Dokumen RKA-SKPD	2 Dokumen	7.515.200	2 Dokumen	7.515.200	100	100	
1.1.3	Koordinasi dan Penyusunan Laporan Capaian Kinerja dan Ikhtisar Realisasi Kinerja SKPD	Jumlah Laporan Capaian Kinerja dan Ikhtisar Realisasi Kinerja SKPD dan Laporan Hasil Koordinasi Penyusunan Laporan Capaian Kinerja dan Ikhtisar Realisasi Kinerja SKPD	2 Laporan	3.412.600	2 Laporan	3.412.600	100	100	
1.2	Kegiatan Administrasi Keuangan Perangkat Daerah	Persentase penyampaian SPM sesuai standar dan tepat waktu	100%	2.173.216.135		2.165.845.726		99,7	

No	Program /Kegiatan / Sub Kegiatan	Indikator Kinerja Program (outcome)/ Kegiatan (output) dan Sub Kegiatan	Target Kinerja dan Anggaran Renja dalam DPA Perangkat Daerah Tahun berjalan (Tahun 2023) yang dievaluasi		Jumlah Realisasi Kinerja dan Anggaran Renja Perangkat Daerah Yang Dievaluasi		Persen Capaian Kinerja dan Anggaran Perangkat daerah Tahun 2023 (%)		Ket
			4		5		6=(4/5 x 100)		
1	2	3	Kinerja	Rp	Kinerja	Rp	% Kinerja	% Rp	7
1.2.1	Penyediaan Gaji dan Tunjangan ASN	Jumlah Orang yang Menerima Gaji dan Tunjangan ASN	30 Orang/bulan	2.159.095.635	29 Orang/Bulan	2.151.725.226	100	99,7	
1.2.2	Koordinasi dan Penyusunan Laporan Keuangan Akhir Tahun SKPD	Jumlah Laporan Keuangan Akhir Tahun SKPD dan Laporan Hasil Koordinasi Penyusunan Laporan Keuangan Akhir Tahun SKPD	5 Laporan	14.120.500		14.120.500	100	100,0	
1.3	Kegiatan Administrasi Umum Perangkat Daerah	Persentase tertib administrasi umum kantor	100%	191.940.200		191.627.172		99,8	
1.3.1	Penyediaan Komponen Instalasi Listrik/Penerangan Bangunan Kantor	Jumlah Komponen Instalasi Listrik yang tersedia	3 Jenis	1.073.000		990.000	100	92,3	Disesuaikan dengan Kondisi Komponen Listrik
1.3.2	Penyediaan Bahan Logistik Kantor	Jumlah Paket Bahan Logistik Kantor yang Disediakan	4 Paket	10.380.000	4 Paket	10.380.000	100	100,0	
1.3.4	Penyediaan Barang Cetak dan Penggandaan	Jumlah Paket Barang Cetak dan Penggandaan yang Disediakan	3 Paket	6.249.000	3 Paket	6.249.000	100	100,0	
1.3.4	Penyediaan Bahan/Material	Jumlah Paket Bahan/Material yang Disediakan	3 Paket	16.696.600	3 Paket	16.693.200	100	100,0	
1.3.5	Penyelenggaraan Rapat Koordinasi dan Konsultasi SKPD	Jumlah Laporan Penyelenggaraan Rapat Koordinasi dan Konsultasi SKPD	163 Laporan	157.541.600	147 Laporan	157.314.972	100	99,9	Disesuaikan dengan jumlah Surat Undangan dan Koordinasi

No	Program /Kegiatan / Sub Kegiatan	Indikator Kinerja Program (outcome)/ Kegiatan (output) dan Sub Kegiatan	Target Kinerja dan Anggaran Renja dalam DPA Perangkat Daerah Tahun berjalan (Tahun 2023) yang dievaluasi		Jumlah Realisasi Kinerja dan Anggaran Renja Perangkat Daerah Yang Dievaluasi		Persen Capaian Kinerja dan Anggaran Perangkat daerah Tahun 2023 (%)		Ket
			4		5		6=(4/5 x 100)		
1	2	3	Kinerja	Rp	Kinerja	Rp	% Kinerja	% Rp	7
1.4	Kegiatan Pengadaan Barang Milik Daerah Penunjang Urusan Pemerintah Daerah	Persentase ketersediaan Kebutuhan BMD sesuai RKBMD	100%	3.425.000		3.425.000		100,0	
1.4.1	Pengadaan Peralatan dan Mesin Lainnya	Jumlah Unit Peralatan dan Mesin Lainnya yang Disediakan	1 Unit	3.425.000	1 Unit	3.425.000	100	100,0	
1.5	Penyediaan Jasa Penunjang Urusan Pemerintahan Daerah	Persentase ketersediaan Jasa Penunjang Administasi Kantor sesuai standar dan prosedur	100%	76.501.048		76.018.076		99,4	
1.5.1	Penyediaan Jasa Surat Menyurat	Jumlah Laporan Penyediaan Jasa Surat Menyurat	1 Laporan	11.040.000	1 Laporan	11.040.000	100	100,0	
1.5.2	Penyediaan Jasa Komunikasi, Sumber Daya Air dan Listrik	Jumlah Laporan Penyediaan Jasa Komunikasi, Sumber Daya Air dan Listrik yang Disediakan	1 Laporan	35.017.048	1 Laporan	34.539.076	100	98,6	Disesuaikan dengan pemakaian
1.5.3	Penyediaan Jasa Pelayanan Umum Kantor	Jumlah Laporan Penyediaan Jasa Pelayanan Umum Kantor yang Disediakan	1 Laporan	30.444.000	1 Laporan	30.439.000	100	100,0	
1.6	Pemeliharaan Barang Milik Daerah Penunjang Urusan Pemerintahan Daerah	Persentase Pemenuhan Pemeliharaan BMD sesuai RKPBMMD	80%	99.509.000		97.433.800		97,9	
1.6.1	Penyediaan Jasa Pemeliharaan, Biaya Pemeliharaan, dan Pajak Kendaraan Perorangan Dinas atau Kendaraan Dinas Jabatan	Jumlah Kendaraan Perorangan Dinas atau Kendaraan Dinas Jabatan yang Dipelihara dan dibayarkan Pajaknya	1 Unit	80.220.000	1 Unit	78.834.600	100	98,3	
1.6.2	Penyediaan Jasa Pemeliharaan, Biaya	Jumlah Kendaraan Dinas Operasional atau	17 Unit	3.511.000	17 Unit	2.859.200	100	81,4	Disesuaikan dengan

No	Program /Kegiatan / Sub Kegiatan	Indikator Kinerja Program (outcome)/ Kegiatan (output) dan Sub Kegiatan	Target Kinerja dan Anggaran Renja dalam DPA Perangkat Daerah Tahun berjalan (Tahun 2023) yang dievaluasi		Jumlah Realisasi Kinerja dan Anggaran Renja Perangkat Daerah Yang Dievaluasi		Persen Capaian Kinerja dan Anggaran Perangkat daerah Tahun 2023 (%)		Ket
			4		5		6=(4/5 x 100)		
1	2	3	Kinerja	Rp	Kinerja	Rp	% Kinerja	% Rp	7
	Pemeliharaan, Pajak dan Perizinan Kendaraan Dinas Operasional atau Lapangan	Lapangan yang Dipelihara dan dibayarkan Pajak dan Perizinannya							tanggal jatuh tempo PKB Dinas Operasional
1.6.3	Pemeliharaan Peralatan dan Mesin Lainnya	Jumlah Peralatan dan Mesin Lainnya yang Dipelihara	9 Unit	6.010.000	3 Unit	6.000.000	100	99,8	Disesuiakn dengan kondisi peralatan dan mesin lainnya yang perlu dipelihara
1.6.4	Pemeliharaan/Rehabilitasi Gedung Kantor dan Bangunan Lainnya	Jumlah Gedung Kantor dan Bangunan Lainnya yang Dipelihara/Direhabilitasi	1 unit	9.768.000	1 Unit	9.740.000	100	99,7	
2	PROGRAM PENGEMBANGAN PERUMAHAN	Persentase rumah korban bencana yang tertangani sesuai rencana	100%	250.595.400		178.421.000		71,2	
		Persentase pengelolaan rusunawa	100%						
2.1	Pembangunan dan Rehabilitasi Rumah Korban Bencana atau Relokasi Program Kabupaten/Kota	Jumlah warga negara korban bencana yang memperoleh rumah layak huni dan Jumlah warga negara yang terkena relokasi akibat program Pemerintah Daerah Kabupaten/kota yang memperoleh fasilitas penyediaan rumah yang layak huni	3 KK	72.131.800		-		0,0	
2.1.1	Rehabilitasi Rumah bagi Korban Bencana	Jumlah Rumah Korban Bencana Kabupaten/Kota yang Terehabilitasi	3 Unit Rumah	72.131.800		-	0	0,0	kegiatan akan dilaksanaka

No	Program /Kegiatan / Sub Kegiatan	Indikator Kinerja Program (outcome)/ Kegiatan (output) dan Sub Kegiatan	Target Kinerja dan Anggaran Renja dalam DPA Perangkat Daerah Tahun berjalan (Tahun 2023) yang dievaluasi		Jumlah Realisasi Kinerja dan Anggaran Renja Perangkat Daerah Yang Dievaluasi		Persen Capaian Kinerja dan Anggaran Perangkat daerah Tahun 2023 (%)		Ket
			4		5		6=(4/5 x 100)		
1	2	3	Kinerja	Rp	Kinerja	Rp	% Kinerja	% Rp	7
									n jika terjadi bencana
2.2	Pembinaan Pengelolaan Rumah Susun Umum dan/atau Rumah Khusus	Jumlah Hunian Rusunawa	114 Kamar	178.463.600	58 Kamar	178.421.000	50,88	100,0	
2.2.1	Fasilitasi Pengelolaan Kelembagaan dan Pemilik/Penghuni Rumah Susun	Jumlah Laporan Hasil Fasilitasi Pengelolaan Kelembagaan bagi Pemilik/Penghuni Rumah Susun	1 Laporan	178.463.600	1 Laporan	178.421.000	100	100,0	
3	PROGRAM KAWASAN PERMUKIMAN	Luas Kawasan Kumuh	20,1 Ha	168.449.900		165.436.000		98,2	
3.1	Penerbitan Izin Pembangunan dan Pengembangan Kawasan Permukiman	Jumlah dokumen perencanaan perumahan dan kawasan permukiman	1 Dokumen	52.422.900		51.925.800		99,1	
3.1.1	Penyusunan dan/atau Review serta Legalisasi Rencana Pembangunan dan Pengembangan Kawasan Permukiman dan Permukiman Kumuh	Jumlah Dokumen Rencana Pembangunan dan Pengembangan Kawasan Permukiman dan Permukiman Kumuh yang Tersusun dan/atau Tereview serta Terlegalisasi	1 Dokumen	52.422.900	1 Dokumen	51.925.800	100	99,1	
3.2	Peningkatan Kualitas Kawasan Permukiman Kumuh dengan Luas di Bawah 10 (Sepuluh) Ha	Luas Kawasan kumuh	20,1 Ha	116.027.000		113.510.200		97,8	
3.2.1	Pelaksanaan Pembangunan Pemugaran/ Peremajaan Permukiman Kumuh	Luas Permukiman Kumuh yang Diremajakan/Dipugar	0,74 Ha	116.027.000	0,74 Ha	113.510.200	100	97,8	
4	PROGRAM PERUMAHAN DAN	Jumlah Rumah Tidak Layak Huni (RTLH)	3959 Unit	5.103.938.800		5.082.112.500		99,6	

No	Program /Kegiatan / Sub Kegiatan	Indikator Kinerja Program (outcome)/ Kegiatan (output) dan Sub Kegiatan	Target Kinerja dan Anggaran Renja dalam DPA Perangkat Daerah Tahun berjalan (Tahun 2023) yang dievaluasi		Jumlah Realisasi Kinerja dan Anggaran Renja Perangkat Daerah Yang Dievaluasi		Persen Capaian Kinerja dan Anggaran Perangkat daerah Tahun 2023 (%)		Ket
			4		5		6=(4/5 x 100)		
1	2	3	Kinerja	Rp	Kinerja	Rp	% Kinerja	% Rp	7
	KAWASAN PERMUKIMAN KUMUH								
4.1	Pencegahan Perumahan dan Kawasan Permukiman Kumuh pada Daerah Kabupaten/Kota	Persentase Masyarakat Berpenghasilan Rendah (MBR) yang memiliki rumah layak huni ('Jumlah Masyarakat Berpenghasilan Rendah yang menerima perbaikan rumah tidak layak huni)	89,03%	5.103.938.800		5.082.112.500		99,6	
4.1.1	Perbaikan Rumah Tidak Layak Huni untuk Pencegahan terhadap Tumbuh dan Berkembangnya Permukiman Kumuh diluar Kawasan Permukiman Kumuh dengan Luas di Bawah 10 (sepuluh) Ha	Jumlah Rumah Tidak Layak Huni untuk Pencegahan Terhadap Tumbuh dan Berkembangnya Permukiman Kumuh di Luar Kawasan Permukiman Kumuh dengan Luas di Bawah 10 (Sepuluh) Ha yang Diperbaiki	320 Unit	5.103.938.800	429 Unit	5.082.112.500	134	99,6	Tahap Pembangunan Bantuan RTLH
5	PROGRAM PENINGKATAN PRASARANA, SARANA DAN UTILITAS UMUM (PSU)	Persentase perumahan formal yang memiliki Prasarana, Sarana dan Utilitas (PSU) baik	48,14%	55.248.700		55.183.800		99,9	
5.1	Urusan Penyelenggaraan PSU Perumahan	Jumlah Perumahan Formal bersubsidi yang memiliki PSU yang memadai	13 Paket	55.248.700	8 Paket	55.183.800		99,9	
5.1.2	Koordinasi dan Sinkronisasi dalam rangka Penyediaan Prasarana, Sarana, dan Utilitas Umum Perumahan	Jumlah Laporan Hasil Koordinasi dan Sinkronisasi dalam rangka Penyediaan Prasarana, Sarana, dan Utilitas Umum	1 Laporan	55.248.700	1 Laporan	55.183.800	100	99,9	

No	Program /Kegiatan / Sub Kegiatan	Indikator Kinerja Program (outcome)/ Kegiatan (output) dan Sub Kegiatan	Target Kinerja dan Anggaran Renja dalam DPA Perangkat Daerah Tahun berjalan (Tahun 2023) yang dievaluasi		Jumlah Realisasi Kinerja dan Anggaran Renja Perangkat Daerah Yang Dievaluasi		Persen Capaian Kinerja dan Anggaran Perangkat daerah Tahun 2023 (%)		Ket
			4		5		6=(4/5 x 100)		
1	2	3	Kinerja	Rp	Kinerja	Rp	% Kinerja	% Rp	7
		Perumahan (Jumlah Perumahan yang mendapat bantuan sebanyak 8 Perumahan (Villa Berlian Tahap 2, Al-Ikhlhas Residence Permai, Bina Residence Permai, Bumi Riskita Permai, Graha Bumi Riskita Tandung, Balanipa Residence, Villamas Polewali Mandar, Polewali Residence 3)							
6	PROGRAM PENATAGUNAAN TANAH	persentase aset tanah yang sudah bersertifikat	39,98%	230.463.300		230.455.700		100,0	
6.1	Penggunaan Tanah yang Hamparannya dalam satu Daerah Kabupaten/Kota	Luas kebutuhan tanah yang direncanakan untuk pembangunan	697252 1.45 M2	230.463.300		230.455.700		100,0	
6.1.1	Koordinasi dan Sinkronisasi Perencanaan Penggunaan Tanah	Jumlah Laporan Koordinasi dan Sinkronisasi Perencanaan Penggunaan Tanah dalam 1 (Satu) Kabupaten/Kota	1 Laporan	162.555.000	1 Laporan	162.555.000	100	100,0	Jumlah sertifikat yang telah terbit sebanyak 24 Persil
6.1.2	Koordinasi dan Sinkronisasi Pelaksanaan Konsolidasi Tanah Kabupaten/Kota	Jumlah Dokumen Koordinasi dan Sinkronisasi Pelaksanaan Konsolidasi Tanah Kewenangan Kabupaten/Kota (Untuk Penanganan Sengketa sampai bulan Desember sebanyak 6 dan untuk	1 Dokumen	67.908.300	1 Dokumen	67.900.700	100	100,0	

No	Program /Kegiatan / Sub Kegiatan	Indikator Kinerja Program (outcome)/ Kegiatan (output) dan Sub Kegiatan	Target Kinerja dan Anggaran Renja dalam DPA Perangkat Daerah Tahun berjalan (Tahun 2023) yang dievaluasi		Jumlah Realisasi Kinerja dan Anggaran Renja Perangkat Daerah Yang Dievaluasi		Persen Capaian Kinerja dan Anggaran Perangkat daerah Tahun 2023 (%)		Ket
			4		5		6=(4/5 x 100)		
1	2	3	Kinerja	Rp	Kinerja	Rp	% Kinerja	% Rp	7
		usulan pensertifikatan HPI sebanyak 10 Usulan)							
JUMLAH				8.380.949.683		8.273.620.974			
Rata-rata Persen Capaian (%)							96,45	98,09	
Predikat Kinerja							Sangat Tinggi	Sangat Tinggi	

BADAN PENANGGULANGAN BENCANA DAERAH

No	Program /Kegiatan / Sub Kegiatan	Indikator Kinerja Program (outcome)/ Kegiatan (output) dan Sub Kegiatan	Target Kinerja dan Anggaran Renja dalam DPA Perangkat Daerah Tahun berjalan (Tahun 2023) yang dievaluasi		Jumlah Realisasi Kinerja dan Anggaran Renja Perangkat Daerah Yang Dievaluasi		Persen Capaian Kinerja dan Anggaran Perangkat daerah Tahun 2023 (%)		Ket
			4	5	6=(4/5 x 100)	7			
1	2	3	Kinerja	Rp	Kinerja	Rp	% Kinerja	% Rp	
	URUSAN PEMERINTAHAN BIDANG KETENTRAMAN DAN KETERTIBAN UMUM SERTA PERLINDUNGAN MASYARAKAT			2.379.793.328		425.250.594			
I	PENUNJANG URUSAN PEMERINTAHAN DAERAH KABUPATEN/KOTA	Indeks Kepuasan Masyarakat (IKM)	Sangat Baik		Sangat Baik		100	100	
		Prediksi Sistem Akuntabilitas Kinerja Instansi Pemerintah (SAKIP) Perangkat Daerah	A	1.675.447.428		1.655.340.342			
		Opini Pengelolaan Keuangan Perangkat Daerah	WTP						
1	Perencanaan, Penganggaran, dan Evaluasi Kinerja Perangkat Daerah	Persentase Perencanaan, Penganggaran, dan Evaluasi Kinerja Perangkat Daerah sesuai Standar dan Tepat Waktu	100%	9.767.500	100%	9.766.000	100	100	
	Penyusunan Dokumen Perencanaan Perangkat Daerah	Jumlah Dokumen Perencanaan Perangkat Daerah	1 Dok	2.091.000	1 Dok	2.089.500	100	100	
	Koordinasi dan Penyusunan Dokumen RKA-SKPD	Jumlah Dokumen RKA-SKPD dan Laporan Hasil Koordinasi Penyusunan Dokumen RKA-SKPD	2 Dok	2.730.000	2 Dok	2.730.000	100	100	
	Koordinasi dan Penyusunan Perubahan DPA-SKPD	Jumlah Dokumen Perubahan DPA-SKPD dan Laporan Hasil Koordinasi Penyusunan Dokumen Perubahan DPA-SKPD	1 Dok	2.695.000	1 Dok	2.695.000	100	100	
	Evaluasi Kinerja Perangkat Daerah	Jumlah Laporan Akuntabilitas Kinerja Perangkat Daerah Sesuai Standat dan Tepat Waktu	1 Dok	2.251.500	1	2.251.500	100	100	

No	Program /Kegiatan / Sub Kegiatan	Indikator Kinerja Program (outcome)/ Kegiatan (output) dan Sub Kegiatan	Target Kinerja dan Anggaran Renja dalam DPA Perangkat Daerah Tahun berjalan (Tahun 2023) yang dievaluasi		Jumlah Realisasi Kinerja dan Anggaran Renja Perangkat Daerah Yang Dievaluasi		Persen Capaian Kinerja dan Anggaran Perangkat daerah Tahun 2023 (%)		Ket
			4		5		6=(4/5 x 100)		
1	2	3	Kinerja	Rp	Kinerja	Rp	% Kinerja	% Rp	7
		Jumlah LPPD dan Laporan Urusan/ Fungsi Perangkat Daerah yang Tersusun sesuai Standar dan Tepat Waktu	1 Dok		1	-	100	-	
2	Administrasi Keuangan Perangkat Daerah	Persentase Penyampaian Laporan Keuangan Sesuai Standar dan Tepat Waktu	100%	1.219.886.081		1.199.780.499	100	98	
	Penyediaan Gaji dan Tunjangan ASN	Jumlah Orang Yang Menerima Gaji dan Tunjangan ASN	17 Orang	1.216.122.681	17	1.196.017.099	17	98	
	Koordinasi dan Penyusunan Laporan Keuangan Akhir Tahun SKPD	Jumlah Laporan Keuangan Akhir Tahun SKPD dan Laporan Hasil Koordinasi Penyusunan Laporan Keuangan Akhir Tahun SKPD	1 Lap	2.857.400	1 Lap	2.857.400	100	100	
	Koordinasi dan Penyusunan Laporan Keuangan Bulanan/Triwulan/Semesteran SKPD	Jumlah Laporan Keuangan Bulanan/Triwulan/Semesteran SKPD dan Laporan Koordinasi Penyusunan Laporan Keuangan Bulanan/Triwulan/Semesteran SKPD	4 Lap	906.000	4 Lap	906.000	100	100	
3	Administrasi Barang Milik Daerah pada Perangkat Daerah	Persentase Tertib Administasi Barang Milik Daerah	100%	1.002.800	100%	1.002.800	100	100	
	Rekonsiliasi dan Penyusunan Laporan Barang Milik Daerah pada SKPD	Jumlah Laporan Rekonsiliasi dan Penyusunan Laporan Barang Milik Daerah pada SKPD	2 Lap	1.002.800	2	1.002.800	100	100	
4	Administrasi Kepegawaian Perangkat Daerah	Persentase PNS Perangkat Daerah yang Berkinerja Baik	100%	19.879.000	100%	19.879.000	100	100	
	Pengadaan Pakaian Dinas beserta Atribut Kelengkapannya	Jumlah Paket Pakaian Dinas Beserta Atribut Kelengkapan	40 Paket	19.879.000	40	19.879.000	100	100	
5	Administrasi Umum Perangkat Daerah	Persentase Tertib Administasi Umum Kantor	100%	258.070.600	100%	258.070.600	100	100	
	Penyediaan Komponen Instalasi Listrik/Penerangan Bangunan Kantor	Jumlah Paket Komponen Instalasi Listrik/Penerangan Bangunan Kantor yang Disediakan	2 Paket	1.267.700	2	1.267.700	100	100	

No	Program /Kegiatan / Sub Kegiatan	Indikator Kinerja Program (outcome)/ Kegiatan (output) dan Sub Kegiatan	Target Kinerja dan Anggaran Renja dalam DPA Perangkat Daerah Tahun berjalan (Tahun 2023) yang dievaluasi		Jumlah Realisasi Kinerja dan Anggaran Renja Perangkat Daerah Yang Dievaluasi		Persen Capaian Kinerja dan Anggaran Perangkat daerah Tahun 2023 (%)		Ket
			4		5		6=(4/5 x 100)		
1	2	3	Kinerja	Rp	Kinerja	Rp	% Kinerja	% Rp	
	Penyediaan Peralatan dan Perlengkapan Kantor	Jumlah Paket Peralatan dan Perlengkapan Kantor yang Disediakan	3 Paket	15.670.800	3	15.670.800	100	100	
	Penyediaan Bahan Logistik Kantor	Jumlah Makan Minum Yang Tersedia	508 Paket	17.516.000	508	17.516.000	100	100	
	Penyediaan Barang Cetak dan Penggandaan	Jumlah Paket Barang Cetak dan Penggandaan yang Dsedikan	6 Paket	12.481.000	6	12.481.000	100	100	
	Penyediaan Bahan Bacaan dan Peraturan Perundang-Undangan	Jumlah Dokumen Bahan Bacaan dan Peraturan Perundang-Undangan yang Disediakan	2 Dok	-		-			
	Penyediaan Bahan/Material	Jumlah Jenis Alat Tulis Kantor Yang Tersedia	29 Jenis			-			
	Penyelenggaraan Rapat Koordinasi dan Konsultasi SKPD	Jumlah Laporan Penyelenggaraan Rapat Koordinasi dan Konsultasi SKPD	309 Lap	200.695.100	309	200.695.100	100	100	
	Dukungan Pelaksanaan Sistem Pemerintahan Berbasis Elektronik pada SKPD	Jumlah Dokumen Dukungan Pelaksanaan Sistem Pemerintahan Berbasis Elektronik pada SKPD	1 Dok	10.440.000	1 Dok	10.440.000	100	100	
6	Pengadaan Barang Milik Daerah Penunjang Urusan Pemerintah Daerah	Persentase Pemenuhan Kebutuhan BMD sesuai RKBMD	100%	-		-			
	Pengadaan Mebel	Jumlah Paket Mebel Yang Disediakan	2 Paket	-		-			
	Pengadaan Peralatan dan Mesin Lainnya	Jumlah Unit Peralatan dan Mesin Lainnya yang Disediakan	2 Unit	-		-			
7	Penyediaan Jasa Penunjang Urusan Pemerintahan Daerah	Persentase Ketersediaan Jasa Penunjang Administrasi Kantor Sesuai Standar dan prosedur	100%	92.672.047	100%	92.672.047	100	100	
	Penyediaan Jasa Surat Menyurat	Jumlah Laporan Penyediaan Jasa Surat Menyurat	120 Lap	41.300.000	137	41.300.000	100	100	

No	Program /Kegiatan / Sub Kegiatan	Indikator Kinerja Program (outcome)/ Kegiatan (output) dan Sub Kegiatan	Target Kinerja dan Anggaran Renja dalam DPA Perangkat Daerah Tahun berjalan (Tahun 2023) yang dievaluasi		Jumlah Realisasi Kinerja dan Anggaran Renja Perangkat Daerah Yang Dievaluasi		Persen Capaian Kinerja dan Anggaran Perangkat daerah Tahun 2023 (%)		Ket
			4		5		6=(4/5 x 100)		
1	2	3	Kinerja	Rp	Kinerja	Rp	% Kinerja	% Rp	
	Penyediaan Jasa Komunikasi, Sumber Daya Air dan Listrik	Jumlah Laporan Penyediaan Jasa Komunikasi, Sumber Daya Air dan Listrik yang Disediakan	2 Lap	40.213.047	2 Lap	40.213.047	100	100	
	Penyediaan Jasa Pelayanan Umum Kantor	Luas Gedung dan Halaman Kantor Kondisi Bersih	1000 M ²	11.159.000	1000 M ²	11.159.000	100	100	
7	Pemeliharaan Barang Milik Daerah Penunjang Urusan Pemerintahan Daerah	Persentase Pemenuhan Pemeliharaan BMD sesuai RKPBM	100%	74.169.400		74.169.396	100	100	
	Penyediaan Jasa Pemeliharaan, Biaya Pemeliharaan, Pajak, dan Perizinan Kendaraan Dinas Operasional atau Lapangan	Jumlah Kendaraan Dinas Operasional atau Lapangan yang Dipelihara dan Dibayarkan Pajak dan Perizinannya	8 Unit	58.520.000	8	58.520.000	100	100	
	Pemeliharaan/Rehabilitasi Sarana dan Prasarana Gedung Kantor atau Bangunan Lainnya	Jumlah Sarana dan Prasarana Gedung Kantor atau Bangunan Lainnya yang Dipelihara/Direhabilitasi	11 Unit	15.649.400	11	15.649.396	100	100	
II	PENANGGULANGAN BENCANA	Persentase Desa Siaga Bencana	78%	704.345.900	78%	704.345.900	100		
		Waktu Tanggap Darurat Setelah Kejadian	72 Jam		72 Jam		100		
		Persentase Pascabencana Yang Tertangani	100%		100%		100		
1	Pelayanan Informasi Rawan Bencana Kabupaten/Kota	Jumlah Warga Negara yang Memperoleh Layanan Informasi Rawan Bencana		-		-			
	Sosialisasi, Komunkasi, Informasi dan Edukasi (KIE) Rawan Bencana Kabupaten/Kota (Per Jenis Bencana)	Jumlah Orang Yang Mendapatkan Sosialisasi, Komunikasi, Informasi dan Edukasi (KIE) Rawan Bencana Kab/Kota (Per Jenis Bencana) Secara Tatap Muka kepada Penduduk yang Tinggal di Daerah Rawan Bencana sesuai	30 Orang	-		-			

No	Program /Kegiatan / Sub Kegiatan	Indikator Kinerja Program (outcome)/ Kegiatan (output) dan Sub Kegiatan	Target Kinerja dan Anggaran Renja dalam DPA Perangkat Daerah Tahun berjalan (Tahun 2023) yang dievaluasi		Jumlah Realisasi Kinerja dan Anggaran Renja Perangkat Daerah Yang Dievaluasi		Persen Capaian Kinerja dan Anggaran Perangkat daerah Tahun 2023 (%)		Ket
			4		5		6=(4/5 x 100)		
1	2	3	Kinerja	Rp	Kinerja	Rp	% Kinerja	% Rp	7
		Jenis Ancaman yang ada di Kawasan Tempat Tinggalnya							
2	Pelayanan Pencegahan dan Kesiapsiagaan Terhadap Bencana	Jumlah Warga Negara yang Memperoleh Layanan Pencegahan dan Kesiapsiagaan Terhadap Bencana	265 Orang	453.838.400		453.838.400	100	100	
	Pelatihan Pencegahan dan Mitigasi Bencana Kabupaten/Kota	Jumlah Warga Negara dan Aparatur yang Mengikuti Pelatihan Pencegahan dan Mitigasi Bencana	165 Orang	453.838.400	165	453.838.400	100	100	PMK 212
		Jumlah Peralatan Perlindungan dan Kesiapsiagaan Terhadap Bencana	42 Unit	-	40 Unit	-			
		Jumlah Aparatur dan Warga Negara yang Mengikuti Gladi Kesiapsiagaan	100 Orang	-	100	-			
3	Pelayanan Penyelamatan dan Evakuasi Korban Bencana	Jumlah Warga Negara Yang Memperoleh Layanan Penyelamatan dan Evakuasi Bencana	143	250.507.500	143	100	143	100	
	Aktivasi Sistem Komando Penanganan Darurat Bencana	Jumlah Laporan Pelaksanaan Aktivasi Sistem Komando Penanganan Darurat Bencana	100 Lap	250.507.500	70	250.507.500	70	100	
4	Penataan Sistem Dasar Penanggulangan Bencana	Jumlah Dokumen Penataan Sistem Dasar Penanggulangan Bencana	2 Dok	-		-			
	Pengelolaan dan Pemanfaatan Sistem Informasi Kebencanaan	Jumlah Data dan Informasi Kebencanaan Yang Tersedia	1 Dok	-		-			
	Penanganan Pascabencana Kabupaten/Kota	Jumlah Dokumen Penanganan Pascabencana Kab/Kota Melalui Pengkajian Kebutuhan Pascabencana (JITU PASNA) Rencana Rehabilitasi dan	1 Dok	-		-			

No	Program /Kegiatan / Sub Kegiatan	Indikator Kinerja Program (outcome)/ Kegiatan (output) dan Sub Kegiatan	Target Kinerja dan Anggaran Renja dalam DPA Perangkat Daerah Tahun berjalan (Tahun 2023) yang dievaluasi		Jumlah Realisasi Kinerja dan Anggaran Renja Perangkat Daerah Yang Dievaluasi		Persen Capaian Kinerja dan Anggaran Perangkat daerah Tahun 2023 (%)		Ket
			4		5		6=(4/5 x 100)		
1	2	3	Kinerja	Rp	Kinerja	Rp	% Kinerja	% Rp	
		Rekonstruksi Pascabencana (R3P)							
	TOTAL ANGGARAN			2.379.793.328	4.812,39	2.359.686.242			
	Rata-rata Capaian Kinerja (%)						90,31	90,31	
	Predikat Kinerja						Sangat Tinggi	Sangat Tinggi	

SATUAN POLISI PAMONG PRAJA

No	Program /Kegiatan / Sub Kegiatan	Indikator Kinerja Program (outcome)/ Kegiatan (output) dan Sub Kegiatan	Target Kinerja dan Anggaran Renja dalam DPA Perangkat Daerah Tahun berjalan (Tahun 2023) yang dievaluasi		Jumlah Realisasi Kinerja dan Anggaran Renja Perangkat Daerah Yang Dievaluasi		Persen Capaian Kinerja dan Anggaran Perangkat daerah Tahun 2023 (%)		Ket
			4		5		6=(4/5 x 100)		
1	2	3	Kinerja	Rp	Kinerja	Rp	% Kinerja	% Rp	7
1	Program : PENUNJANG URUSAN PEMERINTAHAN DAERAH KABUPATEN /KOTA	Predikat Sistem Akuntabilitas Kinerja Instansi Pemerintah (SAKIP) perangkat daerah ; Opini Pengelolaan Keuangan Perangkat daerah ; Indeks Kepuasan masyarakat (IKM)	BB; WTP; Baik	10.273.029.521	BB; WTP; Baik	9.942.964.216	97	97	
1	Kegiatan : Perencanaan, Penganggaran dan Evaluasi Kinerja Perangkat Daerah	Persentase Perencanaan Perangkat Daerah sesuai standar dan tepat waktu	100%	27.796.800	100	27.766.300	100	100	
1.1	Sub Kegiatan : Penyusunan Dokumen Perencanaan Perangkat Daerah	Jumlah dokumen Renja/Perubahan Renja tahunan yang tersusun sesuai standar dan tepat waktu	1 Dokumen	16.720.400	100	16.691.700	100	100	
1.2	Sub Kegiatan : Koordinasi dan Penyusunan Dokumen RKA - SKPD	Jumlah dokumen Rencana Kerja Anggaran (RKA) Perangkat Daerah yang tersusun sesuai standar dan tepat waktu	3 Dokumen	5.843.800	100	5.842.000	100	100	
1.3	Sub Kegiatan : Koordinasi dan Penyusunan Laporan Capaian Kinerja dan Ikhtisar Realisasi Kinerja SKPD	jumlah LPPD dan Laporan Pertanggungjawaban Bupati pada perangkat Daerah yang tersusun sesuai standar dan tepat waktu	1 Dokumen	5.232.600	100	5.232.600	100	100	
2	Kegiatan : Administrasi Keuangan Perangkat Daerah	Persentase Penyampaian laporan keuangan dan barang milik daerah sesuai standar dan tepat waktu	100%	8.087.409.233	94	7.759.048.936	94	96	
2.1	Sub Kegiatan : Penyediaan Gaji dan Tunjangan ASN	Jumlah Pembayaran Gaji dan Tunjangan ASN	12 Bulan	8.078.675.333	100	7.750.315.036	25	96	
2.2	Sub Kegiatan : Koordinasi dan	Jumlah SPM yang diterbitkan	130 Dokumen	5.686.900	91	5.686.900	18	100	

No	Program /Kegiatan / Sub Kegiatan	Indikator Kinerja Program (outcome)/ Kegiatan (output) dan Sub Kegiatan	Target Kinerja dan Anggaran Renja dalam DPA Perangkat Daerah Tahun berjalan (Tahun 2023) yang dievaluasi		Jumlah Realisasi Kinerja dan Anggaran Renja Perangkat Daerah Yang Dievaluasi		Persen Capaian Kinerja dan Anggaran Perangkat daerah Tahun 2023 (%)		Ket
			4		5		6=(4/5 x 100)		
1	2	3	Kinerja	Rp	Kinerja	Rp	% Kinerja	% Rp	7
	Pelaksanaan akutansi SKPD								
2.3	Sub Kegiatan : Penyusunan Pelaporan dan analisis Prognosis Realisasi anggaran	Jumlah dokumen laporan Keuangan dan barang milik daerah yang tersusun sesuai standar dan tepat waktu	3 Dokumen	3.047.000	100	3.047.000	100	100	
3	Kegiatan : Administrasi Barang Milik Daerah pada Perangkat Daerah		100%	3.638.400	100	3.638.400	100	100	
3.1	Sub Kegiatan : Penatausahaan Barang Milik Daerah Pada SKPD	Jumlah Laporan Inventaris Barang	1 Laporan	3.638.400	100	3.638.400	100	100	
3	Kegiatan : Administrasi Kepegawaian Perangkat Daerah	Persentase PNS Perangkat daerah yang bernierja baik	100%	19.875.100	60	19.875.100	100	100	
3.1	Sub Kegiatan : Monitoring, Evaluasi dan Panilaian Kinerja Pegawai	Jumlah Pejabat Fungsional Satpol PP yang dinilai	20 Orang	19.875.100	60	19.875.100	100	100	
3.2	Pendidikan dan Pelatihan Pegawai Berdasarkan Tugas dan Fungsi	Jumlah Peserta yang mengikuti Bimtek Jabatan fungsional		-	0	-		-	
4.	Kegiatan : Administarsi Umum Perangkat Daerah	Persentase tertib ketatausahaan kantor	100%	201.279.900	101	201.199.680	100	100	
4.1	Sub Kegiatan : Penyediaan Komponen Instalasi Listrik/ Penerangan Bangunan Kantor	Jumlah komponen instalasi listrik / penerangan yang tersedia	34 Unit	1.279.400	100	1.275.200	100	100	
4.2	Sub Kegiatan : Penyediaan Peralatan dan Perlengkapan Kantor	Jumlah jenis alat tulis kantor dan bahan ,alat kebersihan yang tersedia	35 Jenis	9.510.600	100	9.509.900	100	100	

No	Program /Kegiatan / Sub Kegiatan	Indikator Kinerja Program (outcome)/ Kegiatan (output) dan Sub Kegiatan	Target Kinerja dan Anggaran Renja dalam DPA Perangkat Daerah Tahun berjalan (Tahun 2023) yang dievaluasi		Jumlah Realisasi Kinerja dan Anggaran Renja Perangkat Daerah Yang Dievaluasi		Persen Capaian Kinerja dan Anggaran Perangkat daerah Tahun 2023 (%)		Ket
			4		5		6=(4/5 x 100)		
1	2	3	Kinerja	Rp	Kinerja	Rp	% Kinerja	% Rp	7
4.3	Sub Kegiatan : Penyediaan Bahan Logistik Kantor	Jumlah Jenis makanan minuman dan Logistik Satpol PP	12 Bulan	48.390.000	100	48.386.000	100	100	
4.5	Sub Kegiatan : Penyediaan Barang Cetak dan Penggandaan	Jumlah jenis cetak dan penggandaan yang tersedia	8 Jenis	4.904.500	100	4.904.100	100	100	
4.6	Sub Kegiatan : Penyediaan bahan bacaan dan peraturan Perundang undangan	Jumlah bahan bacaan yang tersedia	12 Bulan	1.440.000	100	1.440.000	100	100	
4.7	Sub Kegiatan : Penyelenggaraan Rapat Koordinasi dan Konsultasi SKPD	Jumlah laporan koordinasi dan konsultasi Dalam daerah Jumlah Laporan Koordinasi dan Konsultasi Luar Daerah	79 Laporan	135.755.400	101	135.684.480	100	100	
5.	Kegiatan : Pengadaan Barang milik daerah Penunjang Urusan Pemerintah Daerah	Persentase Pengadaan Barang milik Daerah Penunjang Urusan Pemerintah Daerah	100%	-	0	-		-	
5.1	Sub Kegiatan : Pengadaan Mabel			-	0	-		-	
5.2	Sub Kegiatan : Pengadaan Peralatan dan Mesin Lainnya	Jumlah Jenis kelengkapan komputer/note book yang tersedia		-	0	-		-	
6.	Kegiatan : Penyediaan Jasa Penunjang urusan Pemerintahan Daerah	Persentase Tertib ketatausahaan Kantor	100%	1.858.331.588	210	1.858.274.000	59	100	
6.1	Sub Kegiatan : Penyediaan Jasa Surat Menyurat	Jumlah Surat masuk dan keluar yang dikelola	352 Surat	490.000	221	490.000	64	100	
6.2	Sub Kegiatan : Penyediaan Jasa Komunikasi Sumber Daya Air dan Listrik	Jumlah Jenis kebutuhan komunikasi, air dan listrik yang terpenuhi	12 Bulan	6.831.588	100	6.789.000	99	99	
6.3	Sub Kegiatan : Penyediaan Jasa	Jumlah unit peralatan gedung kantor yang terpelihara	12 Unit	6.010.000	100	5.995.000	100	100	

No	Program /Kegiatan / Sub Kegiatan	Indikator Kinerja Program (outcome)/ Kegiatan (output) dan Sub Kegiatan	Target Kinerja dan Anggaran Renja dalam DPA Perangkat Daerah Tahun berjalan (Tahun 2023) yang dievaluasi		Jumlah Realisasi Kinerja dan Anggaran Renja Perangkat Daerah Yang Dievaluasi		Persen Capaian Kinerja dan Anggaran Perangkat daerah Tahun 2023 (%)		Ket
			4		5		6=(4/5 x 100)		
1	2	3	Kinerja	Rp	Kinerja	Rp	% Kinerja	% Rp	7
	Peralatan dan Perlengkapan Kantor								
6.4	Sub Kegiatan : Penyediaan Jasa Pelayanan Umum Kantor	Jumlah tenaga Bantu Satpol PP	121 Orang /12 bulan	1.845.000.000	83,33333333	1.845.000.000	25	100	
7	Kegiatan : Pemeliharaan Barang milik Daerah Penunjang Urusan Pemerintahan Daerah	Persentase Saran dan Prasarana kantor Kondisi Baik	100%	74.698.500	46	73.161.800	17	98	
7.1	Sub Kegiatan : Penyediaan Jasa Pemeliharaan Biaya Pemeliharaan dan Pajak Kendaraan Perorangan Dinas atau kendaraan dinas jabatan	Jumlah kendaraan dinas satpol PP dan damkar yang terbayarkan pajaknya serta operasional pemeliharaan	12 unit	69.434.000	41,66666667	67.929.000	25	98	
7.3	Sub Kegiatan : Pemeliharaan /Rehabilitasi Gedung Kantor dan bangunan lainnya	Luas bangunan dan halaman kantor yang terpelihara	504 M2	5.264.500	100	5.232.800	99	99	
II	Program : PENINGKATAN KETENTRAMAN DAN KETERTIBAN UMUM	Persentase Kasus Pelanggaran Peraturan Daerah yang ditindaklanjuti Persentase Gangguan Keamanan ,Ketertiban dan Ketentraman yang ditindaklanjuti , Persentase Satpol PP yang memiliki kualifikasi dasar /Tehnis Persentase Kecamatan yang memiliki kualifikasi kemampuan dasar dan tehnis yang memadai	100%	295.337.300	92	293.900.150	92	100	
1	Kegiatan : Penanganan Gangguan Ketentraman dan Ketertiban Umum dalam 1 (Satu) daerah Kabupaten /Kota	Jumlah Penanganan Gangguan Ketentraman dan ketertiban umum dalam daerah	97 Kasus	228.080.100	100	228.002.800	100	100	

No	Program /Kegiatan / Sub Kegiatan	Indikator Kinerja Program (outcome)/ Kegiatan (output) dan Sub Kegiatan	Target Kinerja dan Anggaran Renja dalam DPA Perangkat Daerah Tahun berjalan (Tahun 2023) yang dievaluasi		Jumlah Realisasi Kinerja dan Anggaran Renja Perangkat Daerah Yang Dievaluasi		Persen Capaian Kinerja dan Anggaran Perangkat daerah Tahun 2023 (%)		Ket
			4		5		6=(4/5 x 100)		
1	2	3	Kinerja	Rp	Kinerja	Rp	% Kinerja	% Rp	7
1.1	Sub Kegiatan : Pencegahan Gangguan Ketentraman dan ketertiban umum melalui deteksi dini dan cegah dini, Pembinaan dan penyuluhan , Pelaksanaan Patroli ,Pengamanan dan Pengawasan	Jumlah Pelaksanaan Patroli gangguan ketentraman dan ketertiban umum	3 Kali	3.150.000	100	3.150.000	100	100	
1.2	Sub Kegiatan : Penindakan atas gangguan ketentraman dan ketertiban umum berdasarkan perda dan perkara melalui penertiban dan penaganan unjuk rasa dan kerusuhan massa	Jumlah penindakan atas gangguan keamanan dan ketertiban umum	60 Kali	157.800.000	100	157.770.000	100	100	
1.3	Sub Kegiatan : Koordinasi Penyelenggaraan Ketentraman dan Ketertiban umum serta perlidungan masyarakat tingkat Kabupaten/ kota	Jumlah Kecamatan yang memiliki tenaga satlinmas yang mempunyai kualifikasi kemampuan dasar dan tehnik yang memadai	2 Kali	10.940.000	100	10.940.000	100	100	
1.4	Sub Kegiatan : Pemberdayaan Perlidungan Masyarakat dalam rangka ketentraman dan ketertiban umum	Jumlah peserta pelatihan linmas	20 Orang	14.233.800	100	14.230.000	100	100	
1.5	Sub Kegiatan : Peningkatan Kapasitas SDM Satuan Polisi Pamong Praja dan Satuan Perlidungan	Jumlah satpol pp yang memiliki kualifikasi dasar dan tehnik	30 Orang	31.931.300	100	31.887.800	100	100	

No	Program /Kegiatan / Sub Kegiatan	Indikator Kinerja Program (outcome)/ Kegiatan (output) dan Sub Kegiatan	Target Kinerja dan Anggaran Renja dalam DPA Perangkat Daerah Tahun berjalan (Tahun 2023) yang dievaluasi		Jumlah Realisasi Kinerja dan Anggaran Renja Perangkat Daerah Yang Dievaluasi		Persen Capaian Kinerja dan Anggaran Perangkat daerah Tahun 2023 (%)		Ket
			4		5		6=(4/5 x 100)		
1	2	3	Kinerja	Rp	Kinerja	Rp	% Kinerja	% Rp	7
	Masyarakat termasuk dalam pelaksanaan tugas yang bernuansa Hak asasi Manusia								
1.6	Sub Kegiatan : Kerjasama antar lembaga dan kemitraan dalam tehnik pencegahan dan penanganan Gangguan ketentraman san ketertiban umum	Jumlah Pelaksanaan Operasi Pekat Kerjasama TNI/ Polri	1 Kali	10.025.000	100	10.025.000	100	100	
2	Kegiatan : Penegakan Peraturan Daerah Kabupaten /Kota dan Peraturan Bupati/Walikota	Jumlah Perda dan Perbup	5 Jenis	49.484.000	80	49.391.400	100	100	
2.1	Sub Kegiatan : Sosialisasi Penegakan Peraturan daerah dan Peraturan Bupati /Walikota	Jumlah Pelaksanaan Sosialisasi	5 Kali	22.647.400	100	22.644.800	100	100	
2.3	Sub Kegiatan : Penaganan Peraturan daerah dan peraturan Bupati/Walikota	Jumlah Kasus Pelanggaran Perda dan Perbup yang bina, diawasi, disidik dan ditindaklajuti	79 Kasus	26.836.600	78	26.746.600	99	100	
3	Kegiatan : Pembinaan Penyidik Pegawai Negeri Sipil (PPNS) Kabupaten/Kota	Jumlah PPNS	4 Orang	17.773.200	100	16.505.950	100	93	
3.1	Sub Kegiatan : Pengembangan Kapasitas dan Karir PPNS	Jumlah PPNS yang mengikuti peningkatan kapasitas dan Karier PPNS	4 Orang	17.773.200	100	16.505.950	93	93	
III.	Program : Pencegahan , Penanggulangan,	Persentase kecamatan kesiapsiagaan bahaya bencana kebakaran	94%	3.987.501.064	100%	3.984.984.516	100	100	

No	Program /Kegiatan / Sub Kegiatan	Indikator Kinerja Program (outcome)/ Kegiatan (output) dan Sub Kegiatan	Target Kinerja dan Anggaran Renja dalam DPA Perangkat Daerah Tahun berjalan (Tahun 2023) yang dievaluasi		Jumlah Realisasi Kinerja dan Anggaran Renja Perangkat Daerah Yang Dievaluasi		Persen Capaian Kinerja dan Anggaran Perangkat daerah Tahun 2023 (%)		Ket
			4		5		6=(4/5 x 100)		
1	2	3	Kinerja	Rp	Kinerja	Rp	% Kinerja	% Rp	7
	PENYELAMATAN KEBAKARAN DAN PENYELAMATAN NON KEBAKARAN								
1.	Kegiatan : Pencegahan Pengendalian ,Pemadaman , Penyelamatan dan penanganan bahan berbahaya dan beracun kebakaran dalam daerah Kabupaten /Kota	Jumlah Tindakan Pencegahan ,Pengendalian ,Pemadaman ,Penyelamatan dan penanganan bahan berbahaya dan beracun kebakaran dalam daerah kabupaten /kota	2 Bulan	332.500.864	100	332.500.864	100	100	
1.1	Sub Kegiatan : Pemadamana dan Pengendalian Kebakaran dalam daerah Kabupaten kota	Jumlah Upah tenaga Pemadam Kebakaran	2 Bulan	332.500.864	100	332.500.864	100	100	
1.	Kegiatan : Pemberdayaan Masyarakat dalam pencegahan kebakaran	Jumlah Tindakan Pencegahan ,Pengendalian ,Pemadaman ,Penyelamatan dan penanganan bahan berbahaya dan beracun kebakaran dalam daerah kabupaten /kota	12 Bulan	3.655.000.200	100	3.652.483.652	100	100	
1.1	Sub Kegiatan : Pemberdayaan Masyarakat dalam pencegahan dan penanggulangan kebakaran melalui sosialisasi dan edukasi masyarakat	Jumlah Kecamatan yang mendapatkan layanan Wilayah Manajemen Kebakaran (WMK)	12 Bulan	3.655.000.200	100	3.652.483.652	100	100	
JUMLAH				14.555.867.885	107,17	14.221.848.882			
Rata-rata Persen Capaian (%) sub kegiatan							97,71	97,71	
Predikat Kinerja							Sangat Tinggi	Sangat Tinggi	

DINAS SOSIAL

No	Program /Kegiatan / Sub Kegiatan	Indikator Kinerja Program (outcome)/ Kegiatan (output) dan Sub Kegiatan	Target Kinerja dan Anggaran Renja dalam DPA Perangkat Daerah Tahun berjalan (Tahun 2023) yang dievaluasi		Jumlah Realisasi Kinerja dan Anggaran Renja Perangkat Daerah Yang Dievaluasi		Persen Capaian Kinerja dan Anggaran Perangkat daerah Tahun 2023 (%)		Ket
			Kinerja	Rp	Kinerja	Rp	% Kinerja	% Rp	
1	2	3	4		5		6=(4/5 x 100)		7
A	PROGRAM PENUNJANG URUSAN PEMERINTAHAN DAERAH KABUPATEN/KOTA	Predikat SAKIP perangkat daerah; opini PKPD; IKM	A; WTP; Sangat Baik. Predikat SAKIP; Predikat ; Opini BPK; Indkes	2.481.125.857	32.371	2.391.186.264	24,4	96,38	
I	Perencanaan, Penganggaran, dan Evaluasi Kinerja Perangkat Daerah	Persentase dok. Perencanaan perangkat daerah yg disusun sesuai standar dan tepat wkt	100%	16.230.700	4	16.230.500	50,00	100,00	
	Penyusunan Dok. Perencanaan Perangkat Daerah	Jmh Dok. RKA perangkat daerah yg tersusun sesuai standar dan tepat waktu	2 Dokumen	13.010.700	2	13.010.500	100,00	100,00	
	Koordinasi dan Penyusunan Laporan Capaian Kinerja dan Ikhtiar Realisasi Kinerja SKPD	Jumlah dok. Kinerja yg dihasilkan	1 Dokumen	1.470.000	1	1.470.000	100,00	100,00	
	Evaluasi Kinerja Perangkat Daerah	Jmh rekomendasi hasil monitoring evaluasi kinerja yg tersusun sesuai standar prosedur	1 Dokumen	1.750.000	1	1.750.000	100,00	100,00	
II	Administrasi Keuangan Perangkat Daerah	Persentase PNS perangkat daerah yg berkinerja baik	85%	1.592.899.227	26	1.577.167.659	26,55	99,01	
	Penyediaan Gaji dan Tunjangan ASN	Jumlah PNS	25 orang	1.590.659.227	25	1.574.927.659	100,00	99,01	

No	Program /Kegiatan / Sub Kegiatan	Indikator Kinerja Program (outcome)/ Kegiatan (output) dan Sub Kegiatan	Target Kinerja dan Anggaran Renja dalam DPA Perangkat Daerah Tahun berjalan (Tahun 2023) yang dievaluasi		Jumlah Realisasi Kinerja dan Anggaran Renja Perangkat Daerah Yang Dievaluasi		Persen Capaian Kinerja dan Anggaran Perangkat daerah Tahun 2023 (%)		Ket
			4		5		6=(4/5 x 100)		
1	2	3	Kinerja	Rp	Kinerja	Rp	% Kinerja	% Rp	7
	Koordinasi dan Penyusunan Laporan Keuangan Akhir Tahun SKPD	Jmh Dok. LK akhir tahun sesuai standar dan tepat waktu	1 dokumen	2.240.000	1	2.240.000	100,00	100,00	
III	Administrasi Barang Milik Daerah pada Perangkat Daerah	Persentase penyampaian lap. Aset sesuai standar dan tepat wkt	97.78%	1.015.000	1	1.015.000	100,00	100,00	
	Penatausahaan Barang Milik Daerah pada SKPD	Jumlah laporan Aset yang disusun	1 dokumen	1.015.000	1	1.015.000	100,00	100,00	
IV	Administrasi Kepegawaian Perangkat daerah	Persentase Tertib Administasi Kepegawaian Perangkat Daerah	100%	17.782.000	26	17.782.000	26,00	100,00	
	Pengadaan pakaian Dinas beserta atribut kelengkapannya	Jumlah Pakaian Dinas Beserta Atribut Kelengkapannya	25 stel	16.480.000	25	16.480.000	100,00	100,00	
	Pendataan dan pengolahan Administrasi Kepegawaian	Jumlah Dokumen Administrasi Kepegawaian	1 Dokumen	1.302.000	1	1.302.000	100,00	100,00	
V	Administrasi Umum Perangkat Daerah	Persentase administrasi PD yg tersedia pada PD	100%	396.016.100	127	396.016.100	100,00	100,00	
	Penyediaan Komponen Instalasi Listrik/penerangan Bangunan Kantor	Jmh Kom. Instalasi listrik penerangan yg tersedia	7 Jenis	2.118.700	7	2.118.700	100,00	100,00	
	Penyediaan Peralatan dan Perlengkapan Kantor	Jmlh peralatan dan perlengkapan kantor yg terpelihara	37 unit	154.992.500	27	154.992.500	82,24	100,00	
	Penyediaan Bahan Logistik Kantor	Jmlh makan minum yg tersedia	2 Paket	32.620.000	2	32.620.000	28,73	100,00	
	Penyediaan Barang Cetakan dan Penggandaan	Jmh jenis cetak dan penggandaan yg tersedia	3 jenis	19.342.600	1	19.342.600	46,02	100,00	

No	Program /Kegiatan / Sub Kegiatan	Indikator Kinerja Program (outcome)/ Kegiatan (output) dan Sub Kegiatan	Target Kinerja dan Anggaran Renja dalam DPA Perangkat Daerah Tahun berjalan (Tahun 2023) yang dievaluasi		Jumlah Realisasi Kinerja dan Anggaran Renja Perangkat Daerah Yang Dievaluasi		Persen Capaian Kinerja dan Anggaran Perangkat daerah Tahun 2023 (%)		Ket
			4		5		6=(4/5 x 100)		
1	2	3	Kinerja	Rp	Kinerja	Rp	% Kinerja	% Rp	7
	Penyediaan Bahan Bacaan dan Peraturan Perundang-undangan	Jmh jenis bahan bacaan dan perundang-undangan yg tersedia	36 exp	1.440.000	21	1.440.000	34,72	100,00	
	Penyelenggaraan Rapat Koordinasi dan Konsultasi SKPD	Jmh lap. Koordinasi dan konsultasi dalam dan luar daerah	49 dan 32 laporan	185.502.300	69	185.502.300	100,00	100,00	
VI	Penyediaan Jasa Penunjang Urusan Pemerintahan Daerah	Persentase tertib ketatausahaan kantor	100%	272.825.430	1.046	233.428.205	100,00	85,56	
	Penyediaan Jasa Surat Menyurat	Jmh surat masuk dan keluar yg terkelola	1000 surat	937.500	1.000	937.000	100,00	99,95	
	Penyediaan Jasa Komunikasi, Sumber Daya Air, dan Listrik	Jmh jenis kebutuhan komunikasi,air, listrik yg terpenuhi	6 jenis	63.372.930	2	32.476.205	27,08	51,25	
	Penyediaan Jasa Peralatan & perlengkapan ktr	Jmh jenis perlengkapan gdg ktr yg tersedia	15 jenis	17.115.000	15	17.115.000	100,00	100,00	
	Penyediaan Jasa Pelayanan Umum Kantor	Jmh tenaga PTT yg di upah	13 Orang	191.400.000	31	182.900.000	100,00	95,56	
VII	Pemeliharaan Brg Milik Daerah Penunjang Urusan Pemerintahan Daerah	Persentase tertib ketatausahaan kantor	100%	184.357.400	7	149.546.800	100,00	81,12	
	Penyediaan Jasa Pemeliharaan, Biaya Pemeliharaan & Pajak Kendaraan Perorangan Dinas atau Randis Jabatan	jmh unit randis yg terpelihara; jmh unit kend yg dilengkapi srt izin	4 unit; 8 unit	138.025.400	5	103.214.800	64,60	74,78	
	Pemeliharaan/Rehabilitasi Gedung Kantor dan Bangunan Lainnya	Jumlah unit gdg ktr yg terpelihara	2 unit	46.332.000	2	46.332.000	100,00	100,00	
B	PROGRAM PEMBERDAYAAN SOSIAL	Persentase Masyarakat Miskin Potensial yg Diberdayakan	22,00%	732.230.900	32	725.343.600	0,50	99,06	

No	Program /Kegiatan / Sub Kegiatan	Indikator Kinerja Program (outcome)/ Kegiatan (output) dan Sub Kegiatan	Target Kinerja dan Anggaran Renja dalam DPA Perangkat Daerah Tahun berjalan (Tahun 2023) yang dievaluasi		Jumlah Realisasi Kinerja dan Anggaran Renja Perangkat Daerah Yang Dievaluasi		Persen Capaian Kinerja dan Anggaran Perangkat daerah Tahun 2023 (%)		Ket
			4		5		6=(4/5 x 100)		
			Kinerja	Rp	Kinerja	Rp	% Kinerja	% Rp	
VIII	Pemberdayaan Sosial Komunitas Adat Terpencil (KAT)	jmh KK KAT yg mendapat fasilitas pemberdayaan sosial	100%	717.185.300	17	710.298.000	94,87	99,04	
	Fasilitasi Pemberdayaan Sosial KAT	Jmlh KK KAT yg mendptkn fasilitas dayasos	97 KK	717.185.300	17	710.298.000	76,56	99,04	
IX	Pengembangan Potensi Sumber Kesos Daerah Kab/Kota	Persentase Masy. miskin potensial yg diberdayakan	100,00%	15.045.600	15	15.045.600	15,00	100,00	
	Peningkatan kemampuan potensi PEKSOS kewenangan kab/kota	Jmh Orang mendapatkan peningkatan kapasitas Peksos Masyarakat	15 orang	15.045.600	15	15.045.600	100,00	100,00	
	Peningkatan kemampuan potensi sumber kesos klg kewenangan kab/kota	Jmh KUBE yg dibina & Jlmh PSKS yg diberi ktrmpln	58 kelompok	-	0	-			
C	PROGRAM REHABILITASI SOSIAL	Persentase PMKS yg ditangani dlm pelayanan rehsos	36,00%	57.990.900	7	53.460.200	19,44	92,19	
X	Rehsos dasar penyandang disabilitas terlantar, anak terlantar, lansia terlantar serta gepeng di luar panti sosial	Jmlh PMKS luar panti yg ditangani dlm pelayanan sosial	60 orang	-		-			
	Penyediaan Permakanan	Jumlah PMKS luar panti yg mendptkn peny. Permakanan	60 Orang		0	-			
XI	Rehsos dasar penyandang Masalah Kesejahteraan Sosial (PMKS) Lainnya Bukan Korban HIV/AIDS dan NAPZA di luar panti sosial	Jmlh PMKS yg dilayani	15 orang	57.990.900	7	53.460.200	46,67	92,19	
	Pemberian Bimsos kepada kpd kel. penyandang Masalah Kesejahteraan	Jumlah ODGJ/WRSE/terlantar yg ditangani	15 org	57.990.900	7	53.460.200	46,67	92,19	

No	Program /Kegiatan / Sub Kegiatan	Indikator Kinerja Program (outcome)/ Kegiatan (output) dan Sub Kegiatan	Target Kinerja dan Anggaran Renja dalam DPA Perangkat Daerah Tahun berjalan (Tahun 2023) yang dievaluasi		Jumlah Realisasi Kinerja dan Anggaran Renja Perangkat Daerah Yang Dievaluasi		Persen Capaian Kinerja dan Anggaran Perangkat daerah Tahun 2023 (%)		Ket
			4		5		6=(4/5 x 100)		
1	2	3	Kinerja	Rp	Kinerja	Rp	% Kinerja	% Rp	7
	Sosial (PMKS) Lainnya Bukan Korban HIV/AIDS dan NAPZA di luar panti sosial								
D	PROGRAM PERLINDUNGAN DAN JAMINAN SOSIAL	Persentase masyarakat miskin penerima penjaminan sosial	71,43%	6.212.640.300	31.000	6.212.145.900	33,86	99,99	
XII	Pengelolaan Data Fakir Miskin Cakupan Daerah Kabupaten/Kota	Jmh Data KK dgn tk kesos valid	87814 KK	6.212.640.300	31.000	6.212.145.900	33,86	99,99	
	Pengelolaan Data Fakir Miskin Cakupan Daerah Kabupaten/Kota	Jmlh data KM yg diverifikasi;jmlh KM penerima banpangan yg diverifikasi;jmlh KPM PKH yg diverifikasi;Jmlh RTLH yg direhab	87814 KK; 9000 KM; 29000 KPM	580.626.500	31.000	580.626.500	33,86	100,00	
	Fasilitasi Bantuan Sosial Kesejahteraan Keluarga	Jmlh KPM yg mendapatkan bantuan sosial kesejahteraan keluarga kewenangan kab/kota	18966 kk	5.632.013.800		5.631.519.400		99,99	
E	PROGRAM PENANGANAN BENCANA	Persentase korban bencana yg ditangani	100%	344.081.250	93	339.071.905	93,00	98,54	
XIII	Perlindungan Sosial Korban Bencana Alam dan Sosial Kabupaten/Kota	Jmlh paket banlog yg disediakan	100,00%	344.081.250	93	339.071.905	93,00	98,54	
	Penyediaan Makanan	Jmlh paket bansos yg disalurkan	150 paket	344.081.250	93	339.071.905	62,00	98,54	
F	PROGRAM PENGELOLAAN TAMAN MAKAM PAHLAWAN	Persentase lembaga sosial pemberi layanan usaha kesos	100%	36.334.100	2	36.334.100	100,00	100,00	
XIV	Pemeliharaan Taman Makam Pahlawan Nasional Kab./Kota	Jmh TMP yg dikelola	2 lokasi	36.334.100	2	36.334.100	100,00	100,00	

No	Program /Kegiatan / Sub Kegiatan	Indikator Kinerja Program (outcome)/ Kegiatan (output) dan Sub Kegiatan	Target Kinerja dan Anggaran Renja dalam DPA Perangkat Daerah Tahun berjalan (Tahun 2023) yang dievaluasi		Jumlah Realisasi Kinerja dan Anggaran Renja Perangkat Daerah Yang Dievaluasi		Persen Capaian Kinerja dan Anggaran Perangkat daerah Tahun 2023 (%)		Ket
			4		5		6=(4/5 x 100)		
1	2	3	Kinerja	Rp	Kinerja	Rp	% Kinerja	% Rp	7
	Pemeliharaan Taman Makam Pahlawan Nasional Kab./Kota	Jmh TMP yg dikelola	2 lokasi	36.334.100	2	36.334.100	100,00	100,00	
JUMLAH			73807	9.864.403.307	115	9.757.541.969			
Rata-rata Persen Capaian (%)							100,	98,92	
Predikat Kinerja							Sangat Tinggi	Sangat Tinggi	

DINAS TRANSMIGRASI, TENAGA KERJA DAN ESDM

No	Program /Kegiatan / Sub Kegiatan	Indikator Kinerja Program (outcome)/ Kegiatan (output) dan Sub Kegiatan	Target Kinerja dan Anggaran Renja dalam DPA Perangkat Daerah Tahun berjalan (Tahun 2023) yang dievaluasi		Jumlah Realisasi Kinerja dan Anggaran Renja Perangkat Daerah Yang Dievaluasi		Persen Capaian Kinerja dan Anggaran Perangkat daerah Tahun 2023 (%)		Ket
			4		5		6=(4/5 x 100)		
1	2	3	Kinerja	Rp	Kinerja	Rp	% Kinerja	% Rp	7
1	PROGRAM PENUNJANG URUSAN PEMERINTAHAN DAERAH	Predikat SAKIP	A	2.271.951.211		2.208.493.597		97,21	
		Opini Pengelolaan Keuangan	WTP						
		Indeks Kepuasan Masyarakat (IKM)	Sangat Baik						
1,1	Perencanaan, Penganggaran, dan Evaluasi Kinerja Perangkat Daerah	Persentase Dokumen Perencanaan perangkat Daerah yang disusun sesuai standar dan Tepat Waktu	100 Persen	20.144.500	-	16.595.500		82,38	
1	Penyusunan Dokumen Perencanaan Perangkat Daerah	Jumlah dokumen perencanaan perangkat daerah	1 Dokumen	3.269.000	1 Dokumen	2.594.000	100,00	79,35	
2	Koordinasi dan Penyusunan Dokumen RKA-SKPD	Jumlah dokumen RKA SKPD dan laporan hasil koordinasi penyusunan dokumen RKA SKPD	2 Dokumen	16.875.500	2 Dokumen	14.001.500	100,00	82,97	
1,2	Administrasi Keuangan Perangkat Daerah	Persentase penyampaian SPM sesuai standar dan tepat waktu	97,78 Persen	1.859.242.142		1.827.313.973		98,28	
1	Penyediaan Gaji dan Tunjangan ASN	Jumlah orang yang menerima gaji dan tunjangan ASN	32 Orang/Bulan	1.844.497.242	23 Orang/Bulan	1.813.244.073	71,88	98,31	
2	Koordinasi dan Penyusunan Laporan Keuangan Akhir Tahun SKPD	Jumlah laporan keuangan akhir tahun SKPD dan laporan hasil koordinasi penyusunan laporan keuangan akhir tahun SKPD	2 Laporan	14.744.900	-	14.069.900	-	95,42	
1,3	Administrasi Kepegawaian Perangkat Daerah	Persentase PNS Perangkat Daerah berkinerja baik	85 Persen	1.030.000		1.030.000		100,00	

No	Program /Kegiatan / Sub Kegiatan	Indikator Kinerja Program (outcome)/ Kegiatan (output) dan Sub Kegiatan	Target Kinerja dan Anggaran Renja dalam DPA Perangkat Daerah Tahun berjalan (Tahun 2023) yang dievaluasi		Jumlah Realisasi Kinerja dan Anggaran Renja Perangkat Daerah Yang Dievaluasi		Persen Capaian Kinerja dan Anggaran Perangkat daerah Tahun 2023 (%)		Ket
			4		5		6=(4/5 x 100)		
1	2	3	Kinerja	Rp	Kinerja	Rp	% Kinerja	% Rp	7
1	Pengadaan Pakaian Dinas Beserta Atribut Kelengkapannya	Jumlah Paket Pakaian Dinas Beserta Atribut Kelengkapannya	32 Paket	1.030.000	1 Paket	1.030.000	3,13	100,00	
1,4	Administrasi Umum Perangkat Daerah	Persentase Tertib Administrasi Umum Kantor	100 Persen	162.238.700		154.455.993		95,20	
1	Penyediaan Bahan Logistik Kantor	Jumlah paket bahan logistik kantor yang disediakan	4 Jenis	14.296.000	4 Jenis	14.296.000	100,00	100,00	
2	Penyediaan Barang Cetak dan Penggandaan	Jumlah Paket Barang Cetak dan Penggandaan yang disediakan	2 Paket	13.351.800	2 Paket	6.495.800	100,00	48,65	
3	Penyediaan Bahan Bacaan dan Peraturan Perundang-undangan	Jumlah dokumen bahan bacaan dan peraturan perundang-undangan yang disediakan	2 Jenis	4.800.000	2 Jenis	3.980.000	100,00	82,92	
4	Penyediaan Bahan/Material	Jumlah Paket Bahan/Material yang disediakan	41 Jenis	13.413.700	41 Jenis	13.413.700	100,00	100,00	
5	Penyelenggaraan Rapat Koordinasi dan Konsultasi SKPD	Jumlah Laporan penyelenggaraan rapat koordinasi dan konsultasi SKPD	179 Laporan	116.377.200	176 Laporan	116.270.493	98,32	99,91	
1,5	Pengadaan Barang Milik Daerah Penunjang Urusan Pemerintah Daerah	Persentase ketersediaan kebutuhan BMD sesuai RKBMD	100 Persen	20.870.000		14.374.000		68,87	
1	Pengadaan Mebel	Jumlah paket mebel yang disediakan	1 Unit	1.270.000	1 Unit	1.270.000	100,00	100,00	
2	Pengadaan Peralatan dan Mesin Lainnya	Jumlah unit peralatan dan mesin lainnya yang disediakan	5 Unit	17.028.000	3 Unit	10.532.000	60,00	61,85	
3	Pengadaan Sarana dan Prasarana Pendukung	Jumlah Unit Sarana dan Prasarana Pendukung Gedung Kantor atau	14 Unit	2.572.000	14 Unit	2.572.000	100,00	100,00	

No	Program /Kegiatan / Sub Kegiatan	Indikator Kinerja Program (outcome)/ Kegiatan (output) dan Sub Kegiatan	Target Kinerja dan Anggaran Renja dalam DPA Perangkat Daerah Tahun berjalan (Tahun 2023) yang dievaluasi		Jumlah Realisasi Kinerja dan Anggaran Renja Perangkat Daerah Yang Dievaluasi		Persen Capaian Kinerja dan Anggaran Perangkat daerah Tahun 2023 (%)		Ket
			4		5		6=(4/5 x 100)		
1	2	3	Kinerja	Rp	Kinerja	Rp	% Kinerja	% Rp	7
	Gedung Kantor atau Bangunan Lainnya	Bangunan Lainnya yang Disediakan							
1,6	Penyediaan Jasa Penunjang Urusan Pemerintahan Daerah	Persentase Ketersediaan Jasa Penunjang Administrasi Kantor Sesuai Standar dan Prosedur		125.475.219		116.529.481		92,87	
1	Penyediaan Jasa Surat Menyurat	Jumlah laporan penyediaan jasa surat menyurat	3 Laporan	57.000.000	3 Laporan	57.000.000	100,00	100,00	
2	Penyediaan Jasa Komunikasi, Sumber Daya Air dan Listrik	Jumlah laporan penyediaan jasa komunikasi, sumberdaya air & listrik yang disediakan	2 Laporan	44.700.219	2 Laporan	35.754.481	100,00	79,99	
3	Penyediaan Jasa Peralatan dan Perlengkapan Kantor	Jumlah Laporan Penyediaan Jasa Peralatan dan Perlengkapan Kantor yang disediakan	1 Laporan	1.575.000	1 Laporan	1.575.000	100,00	100,00	
4	Penyediaan Jasa Pelayanan Umum Kantor	Jumlah laporan penyediaan jasa pelayanan umum kantor yang disediakan	2 Laporan	22.200.000	2 Laporan	22.200.000	100,00	100,00	
1,7	Pemeliharaan Barang Milik Daerah Penunjang Urusan Pemerintahan Daerah	Persentase sarana dan prasarana kantor kondisi baik	80 Persen	82.950.650		78.194.650		94,27	
1	Penyediaan Jasa Pemeliharaan, Biaya Pemeliharaan, Pajak dan Perizinan Kendaraan Dinas Operasional atau Lapangan	Jumlah kendaraan dinas operasional atau lapangan yang dipelihara dan dibayarkan pajaknya	7 Unit	73.610.650	7 Unit	68.854.650	100,00	93,54	
2	Pemeliharaan/Rehabilitasi Sarana dan Prasarana	Jumlah sarana dan prasarana pendukung gedung kantor atau	1 Jenis	9.340.000	1 Jenis	9.340.000	100,00	100,00	

No	Program /Kegiatan / Sub Kegiatan	Indikator Kinerja Program (outcome)/ Kegiatan (output) dan Sub Kegiatan	Target Kinerja dan Anggaran Renja dalam DPA Perangkat Daerah Tahun berjalan (Tahun 2023) yang dievaluasi		Jumlah Realisasi Kinerja dan Anggaran Renja Perangkat Daerah Yang Dievaluasi		Persen Capaian Kinerja dan Anggaran Perangkat daerah Tahun 2023 (%)		Ket
			4		5		6=(4/5 x 100)		
1	2	3	Kinerja	Rp	Kinerja	Rp	% Kinerja	% Rp	7
	Pendukung Gedung Kantor atau Bangunan Lainnya	bangunan lainnya yang dipelihara /direhabilitasi							
2	PROGRAM PELATIHAN KERJA DAN PRODUKTIVITAS TENAGA KERJA	JUMLAH TENAGA KERJA TRAMPIL	1250 Orang	2.977.877.550	364 Orang	2.817.127.125	29,12	94,60	
2,1	Pelaksanaan Pelatihan Berdasarkan Unit Kompetensi	Jumlah Tenaga Kerja Terampil	1250 Orang	2.977.877.550	364 Orang	2.817.127.125	29,12	94,60	
1	Proses Pelaksanaan Pendidikan dan Pelatihan Keterampilan bagi Pencari Kerja Berdasarkan Klaster Kompetensi	Jumlah tenaga kerja yang mendapat pelatihan berbasis kompetensi	354 Orang	2.893.726.650	364 Orang	2.733.355.233	102,82	94,46	
2	Pengadaan Sarana Pelatihan Kerja Kabupaten/Kota	Jumlah Pengadaan dan Pemeliharaan Sarana Pelatihan Kerja	1 Unit	84.150.900	1 Unit	83.771.892	100,00	99,55	
3	PROGRAM PERENCANAAN KAWASAN TRANSMIGRASI	Tersedianya areal pencadangan, areal penataan tanah dan tersedianya areal HPL	2 Dokumen	1.250.000	2 Dokumen	1.250.000	100,00	100,00	
3,1	Pencadangan Tanah untuk Kawasan Transmigrasi	Tersedianya areal pencadangan, areal penataan tanah dan tersedianya areal HPL	2 Dokumen	1.250.000	2 Dokumen	1.250.000	100,00	100,00	
1	Identifikasi Potensi Kawasan Transmigrasi	Jumlah dokumen perencanaan transmigrasi				-	-		
1	Penyediaan Tanah untuk Pembangunan Kawasan Transmigrasi	Luas Tanah untuk Pembangunan Kawasan Transmigrasi	100 Ha.	1.250.000	100 Ha.	1.250.000	100,00	100,00	
4	PROGRAM PEMBANGUNAN KAWASAN TRANSMIGRASI	Jumlah Satuan Kawasan Pengembangan (SKP) Transmigrasi	2 SKP	286.430.300	2 SKP	281.883.000	100,00	98,41	

No	Program /Kegiatan / Sub Kegiatan	Indikator Kinerja Program (outcome)/ Kegiatan (output) dan Sub Kegiatan	Target Kinerja dan Anggaran Renja dalam DPA Perangkat Daerah Tahun berjalan (Tahun 2023) yang dievaluasi		Jumlah Realisasi Kinerja dan Anggaran Renja Perangkat Daerah Yang Dievaluasi		Persen Capaian Kinerja dan Anggaran Perangkat daerah Tahun 2023 (%)		Ket
			4		5		6=(4/5 x 100)		
1	2	3	Kinerja	Rp	Kinerja	Rp	% Kinerja	% Rp	7
4,1	Penataan Persebaran Penduduk yang berasal dari 1 (Satu) Daerah Kabupaten/ Kota	Jumlah Satuan Kawasan Pengembangan (SKP)	2 SKP	286.430.300	2 SKP	281.883.000	100,00	98,41	
1	Penyuluhan Transmigrasi	Jumlah Calon Transmigrasi yang mendapat Penyuluhan	50 KK	268.704.800	50 KK	268.208.700	100,00	99,82	
2	Penyesuaian Lingkungan Baru Transmigrasi di Kawasan Transmigrasi	Jumlah Kepala Keluarga Transmigrasi yang mampu menyesuaikan diri di Satuan Pemukiman Transmigrasi	50 KK	17.725.500	50 KK	13.674.300	100,00	77,14	
5	PROGRAM PENGEMBANGAN KAWASAN TRANSMIGRASI			243.573.000	2 SKP	241.303.500	100,00	99,07	
5,1	Pengembangan Satuan Permukiman pada Tahap Kemandirian	Jumlah Satuan Pemukiman Transmigrasi dalam Rangka Penguatan SDM Untuk Kemandirian Pada Satuan Permukiman	100 KK	243.573.000	100 KK	241.303.500	100,00	99,07	
1	Penguatan SDM dalam rangka Kemandirian Satuan Permukiman	Jumlah Kepala Keluarga Transmigrasi yang dibina	100 KK	243.573.000	100 KK	241.303.500	100,00	99,07	
JUMLAH				5.781.082.061	96,00	5.550.057.222			
Rata-rata Capaian Kinerja (%)							96,00	96,00	
Predikat Kinerja							Sangat Tinggi	Sangat Tinggi	

DINAS PENGENDALIAN PENDUDUK, KB, PEMBERDAYAAN PEREMPUAN DAN PERLINDUNGAN ANAK

No	Program /Kegiatan / Sub Kegiatan	Indikator Kinerja Program (outcome)/ Kegiatan (output) dan Sub Kegiatan	Target Kinerja dan Anggaran Renja dalam DPA Perangkat Daerah Tahun berjalan (Tahun 2023) yang dievaluasi		Jumlah Realisasi Kinerja dan Anggaran Renja Perangkat Daerah Yang Dievaluasi		Persen Capaian Kinerja dan Anggaran Perangkat daerah Tahun 2023 (%)		Ket
			4		5		6=(4/5 x 100)		
1	2	3	Kinerja	Rp	Kinerja	Rp	% Kinerja	% Rp	7
1	PROGRAM PENUNJANG URUSAN PEMERINTAHAN DAERAH KABUPATEN/KOTA	Indeks kepuasan masyarakat (IKM); Predikat Sistem Akuntabilitas Kinerja Instansi Pemerintah (SAKIP) perangkat daerah; Opini Pengelolaan Keuangan perangkat daerah	Sangat Baik; BB; WTP Indeks; Predikat	2.016.785.400	Sangat Baik; BB; WTP Indeks; Predikat	1.994.306.543	Sangat Baik; BB; WTP Indeks; Predikat	98,89	
1	Kegiatan : Perencanaan, Penganggaran, dan Evaluasi Kinerja Perangkat Daerah	Jumlah Dokumen Perencanaan PD yang disusun	1 Dokumen	12.050.400	1 Dokumen	12.050.400	100	100,00	
1.1	Penyusunan Dokumen Perencanaan Perangkat Daerah	Jumlah Dokumen Perencanaan Perangkat Daerah	1 Dokumen	7.050.400	1 Dokumen	7.050.400	100	100,00	
1.2	Koordinasi dan Penyusunan Laporan Capaian Kinerja dan Ikhtisar Realisasi Kinerja SKPD	Jumlah Laporan Capaian Kinerja dan Ikhtisar Realisasi Kinerja SKPD dan Laporan Hasil Koordinasi Penyusunan Laporan Capaian Kinerja dan Ikhtisar Realisasi Kinerja SKPD	1 Laporan	5.000.000	1 Laporan	5.000.000	100	100	
2	Kegiatan : Administrasi Umum Perangkat Daerah	Jumlah jenis Alat Tulis Kantor yang tersedia - Jumlah jenis cetak dan penggandaan yang tersedia - Jumlah Jenis Makan Minum yang tersedia - Jumlah laporan Koordinasi dan Konsultasi dalam dan luar daerah	40 Jenis - 3 Jenis - 2 Jenis - 33 Kali	194.923.300	25 Jenis - 1 Jenis - 1 Jenis - 21 Kali	194.923.300	62,50	100,00	

No	Program /Kegiatan / Sub Kegiatan	Indikator Kinerja Program (outcome)/ Kegiatan (output) dan Sub Kegiatan	Target Kinerja dan Anggaran Renja dalam DPA Perangkat Daerah Tahun berjalan (Tahun 2023) yang dievaluasi		Jumlah Realisasi Kinerja dan Anggaran Renja Perangkat Daerah Yang Dievaluasi		Persen Capaian Kinerja dan Anggaran Perangkat daerah Tahun 2023 (%)		Ket
			4		5		6=(4/5 x 100)		
1	2	3	Kinerja	Rp	Kinerja	Rp	% Kinerja	% Rp	7
2.1	Penyediaan Peralatan dan Perlengkapan Kantor	Jumlah Paket Peralatan dan Perlengkapan Kantor yang Disediakan	1 paket	60.716.900	1 Paket	60.716.900	100	100,00	
2.2	Penyediaan Bahan Logistik Kantor	Jumlah Paket Bahan Logistik Kantor yang Disediakan	1 Paket	55.812.000	1 Paket	55.812.000	100	100,00	
2.3	Penyediaan Barang Cetak dan Penggandaan	Jumlah Paket Barang Cetak dan Penggandaan yang Disediakan	1 paket	16.611.000	1 Paket	16.611.000	100	100,00	
2.4	Penyediaan Bahan Bacaan dan Peraturan Perundang-undangan	Jumlah Dokumen Bahan Bacaan dan Peraturan Perundang-Undangan yang Disediakan	2 Dokumen	2.280.000	2 Dokumen	2.280.000	100	100,00	
2.5	Penyelenggaraan Rapat Koordinasi dan Konsultasi SKPD	Jumlah Laporan Penyelenggaraan Rapat Koordinasi dan Konsultasi SKPD	2 Laporan	59.503.400	1 Laporan	59.503.400	100	100,00	
3	Kegiatan : Penyediaan Jasa Penunjang Urusan Pemerintahan Daerah	Jumlah Jenis Komponen instalasi listrik/penerangan yang tersedia, air dan listrik yang terpenuhi - Jumlah surat masuk dan keluar yang terkelola - Luas gedung dan halaman kantor kondisi bersih	4 Jenis -	89.529.000	2 Jenis	88.841.200	50,00	99,23	
3.1	Penyediaan Jasa Surat Menyurat	Jumlah surat masuk dan keluar yang terkelola	20 Surat	66.450.000	20 Surat	66.450.000	100	100,00	
3.2	Penyediaan Jasa Komunikasi, Sumber Daya Air dan Listrik	Jumlah kebutuhan komunikasi, air dan listrik yang terpenuhi	2 Jenis	2.279.000	2 Jenis	1.591.200	100	69,82	
3.3	Penyediaan Jasa Pelayanan Umum Kantor	Luas gedung dan halaman kantor kondisi bersih	2 Jenis	20.800.000	0	20.800.000	100	100,00	
4	Kegiatan : Pemeliharaan Barang Milik Daerah	Jumlah Jenis Sarana dan Prasarana Gedung Kantor yang dipelihara/direhab	73 Unit	143.142.000	27 Unit	143.061.400	36,99	99,94	

No	Program /Kegiatan / Sub Kegiatan	Indikator Kinerja Program (outcome)/ Kegiatan (output) dan Sub Kegiatan	Target Kinerja dan Anggaran Renja dalam DPA Perangkat Daerah Tahun berjalan (Tahun 2023) yang dievaluasi		Jumlah Realisasi Kinerja dan Anggaran Renja Perangkat Daerah Yang Dievaluasi		Persen Capaian Kinerja dan Anggaran Perangkat daerah Tahun 2023 (%)		Ket
			4		5		6=(4/5 x 100)		
1	2	3	Kinerja	Rp	Kinerja	Rp	% Kinerja	% Rp	7
	Penunjang Urusan Pemerintahan Daerah								
4.1	Penyediaan Jasa Pemeliharaan, Biaya Pemeliharaan, Pajak dan Perizinan Kendaraan Dinas Operasional Atau Lapangan	Jumlah Kendaraan Dinas Operasional atau Lapangan yang Dipelihara dan dibayarkan Pajak dan Perizinannya	79 Unit	128.892.000	79 Unit	128.811.400	100,00	99,94	
4.2	Pemeliharaan/Rehabilitasi Sarana dan Prasarana Pendukung Gedung Kantor atau Bangunan Lainnya	Jumlah Sarana dan Prasarana Gedung Kantor atau Bangunan Lainnya yang Dipelihara/Direhabilitasi	2 Unit	14.250.000	2 Unit	14.250.000	100	100,00	
5	Kegiatan : Administrasi Keuangan Perangkat Daerah	Jumlah ASN yang dibayarkan Gaji dan Tunjangannya	24 Orang	1.572.140.700	14 Orang	1.550.430.243	58,33	98,62	
5.1	Penyediaan Gaji dan Tunjangan ASN	Jumlah Orang yang Menerima Gaji dan Tunjangan ASN	22 Orang/bulan	1.567.140.700	22 Orang/bulan	1.545.430.243	100,00	98,61	
5.2	Koordinasi dan Penyusunan Laporan Keuangan Akhir Tahun SKPD	Jumlah Laporan Keuangan Akhir Tahun SKPD dan Laporan Hasil Koordinasi Penyusunan Laporan Keuangan Akhir Tahun SKPD	1 Laporan	5.000.000	1 Laporan	5.000.000	100	100	
6	Kegiatan : Administrasi Kepegawaian Perangkat Daerah	Jumlah Administrasi Kepegawaian yang didata dan diolah	20 Orang	5.000.000	20 Orang	5.000.000	100,00	100,00	
6.1	Pendataan dan Pengolahan Administrasi Kepegawaian	Jumlah Dokumen Pendataan dan Pengolahan Administrasi Kepegawaian	5 Dokumen	5.000.000	5 Dokumen	5.000.000	100,00	100,00	
II	PROGRAM PENGARUSUTAMAAN GENDER DAN	Indeks Pembangunan Gender (IPG)	92,54 Persentase	486.741.300	92,54	486.410.642	100,00	99,93	

No	Program /Kegiatan / Sub Kegiatan	Indikator Kinerja Program (outcome)/ Kegiatan (output) dan Sub Kegiatan	Target Kinerja dan Anggaran Renja dalam DPA Perangkat Daerah Tahun berjalan (Tahun 2023) yang dievaluasi		Jumlah Realisasi Kinerja dan Anggaran Renja Perangkat Daerah Yang Dievaluasi		Persen Capaian Kinerja dan Anggaran Perangkat daerah Tahun 2023 (%)		Ket
			4		5		6=(4/5 x 100)		
1	2	3	Kinerja	Rp	Kinerja	Rp	% Kinerja	% Rp	7
	PEMBERDAYAAN PEREMPUAN								
1	Kegiatan : Pelembagaan Pengarusutamaan Gender (PUG) Pada Lembaga Pemerintah Kewenangan Kabupaten/Kota	Jumlah OPD yang melaksanakan PPRG	10 OPD	-	0	0	0	0	
	Advokasi Kebijakan dan Pendampingan Pelaksanaan PUG termasuk PPRG	Jumlah OPD yang melaksanakan PPRG							
1.1	Advokasi Kebijakan dan Pendampingan Pelaksanaan PUG termasuk PPRG	Jumlah Perangkat Daerah yang Mendapat Advokasi Kebijakan dan Pendampingan Pelaksanaan Pengarusutamaan Gender (PUG) Termasuk Perencanaan Pembangunan Responsif Gender (PPRG) Kewenangan Kabupaten/Kota	10 Perangkat Daerah	0	0	0	0	0	
2	Kegiatan : Penguatan dan Pengembangan Lembaga Penyedia Layanan Pemberdayaan Perempuan Kewenangan Kabupaten/Kota	Jumlah lembaga Penyedia Layanan Pemberdayaan Perempuan Kewenangan Kabupaten/kota	1 Lembaga	486.741.300	1 Lembaga	486.410.642	100,00	99,93	
2.1	Advokasi Kebijakan dan Pendampingan Kepada Lembaga Penyedia Layanan Pemberdayaan Perempuan Kewenangan Kabupaten/Kota	Jumlah Lembaga Penyedia Layanan Pemberdayaan Perempuan Kewenangan Kabupaten/Kota yang Mendapat Advokasi dan Pendampingan	1 Lembaga	486.741.300	1 Lembaga	486.410.642	100,00	99,93	

No	Program /Kegiatan / Sub Kegiatan	Indikator Kinerja Program (outcome)/ Kegiatan (output) dan Sub Kegiatan	Target Kinerja dan Anggaran Renja dalam DPA Perangkat Daerah Tahun berjalan (Tahun 2023) yang dievaluasi		Jumlah Realisasi Kinerja dan Anggaran Renja Perangkat Daerah Yang Dievaluasi		Persen Capaian Kinerja dan Anggaran Perangkat daerah Tahun 2023 (%)		Ket
			4		5		6=(4/5 x 100)		
1	2	3	Kinerja	Rp	Kinerja	Rp	% Kinerja	% Rp	7
III	PROGRAM PEMENUHAN HAK ANAK (PHA)	Predikat Kabupaten Layak Anak (KLA)	Predikat KLA	100.038.700	Predikat KLA	99.957.200	100,00	99,92	
1	Kegiatan : Pelembagaan PHA pada Lembaga Pemerintah, Nonpemerintah, dan Dunia Usaha Kewenangan Kabupaten/Kota	Jumlah Ranperda dan Perda KLA yang di susun	2 Dokumen	68.924.600	1 Dokumen	68.924.600	100	100,00	
1.1	Koordinasi dan Sinkronisasi Pelembagaan Pemenuhan Hak Anak Kewenangan Kabupaten/Kota	Jumlah Dokumen Hasil Koordinasi dan Sinkronisasi Pelembagaan Pemenuhan Hak Anak Kewenangan Kabupaten/Kota	1 Dokumen	68.924.600	1 Dokumen	68.924.600	100	100,00	
2	Penguatan dan Pengembangan Lembaga Penyedia Layanan Peningkatan Kualitas Hidup Anak Kewenangan Kabupaten/Kota	Jumlah lembaga Penyedia layanan Peningkatan KHA yang ditingkatkan	1 Lembaga	31.114.100	1 Lembaga	31.032.600	100	99,74	
2.1	Penyediaan Layanan Peningkatan Kualitas Hidup Anak Kewenangan Kabupaten/Kota	Jumlah Anak yang Mendapatkan Layanan Peningkatan Kualitas Hidup Anak Kewenangan Kabupaten/Kota	96 Orang	31.114.100	96 Orang	31.032.600	100,00	99,74	
IV	PROGRAM PERLINDUNGAN KHUSUS ANAK	Presentase Anak Korban Kekerasan yang ditangani Instansi terkait Kabupaten	92,80 Persen	0	0	0	0	0	
1	Penyediaan Layanan bagi Anak yang Memerlukan Perlindungan Khusus yang Memerlukan Koordinasi Tingkat Daerah Kabupaten/Kota	Jumlah Pendampingan Anak yang memerlukan Perlindungan Khusus	33 Anak	0	0	0	0	0	

No	Program /Kegiatan / Sub Kegiatan	Indikator Kinerja Program (outcome)/ Kegiatan (output) dan Sub Kegiatan	Target Kinerja dan Anggaran Renja dalam DPA Perangkat Daerah Tahun berjalan (Tahun 2023) yang dievaluasi		Jumlah Realisasi Kinerja dan Anggaran Renja Perangkat Daerah Yang Dievaluasi		Persen Capaian Kinerja dan Anggaran Perangkat daerah Tahun 2023 (%)		Ket
			4		5		6=(4/5 x 100)		
1	2	3	Kinerja	Rp	Kinerja	Rp	% Kinerja	% Rp	7
1.1	Koordinasi dan Sinkronisasi Pelaksanaan Pendampingan Anak yang Memerlukan Perlindungan Khusus Kewenangan Kabupaten/Kota	Jumlah Layanan Tindak Lanjut Pengaduan yang Memerlukan Koordinasi dan Sinkronisasi bagi Anak yang Memerlukan Perlindungan Khusus Kewenangan Kabupaten/Kota	35 Layanan	0	0	0	0	0	
V	PROGRAM PEMBINAAN KELUARGA BERENCANA (KB)	Persentase peserta KB aktif	80,99	9.498.221.750	20	7.455.331.150	25	78,49	
1	Kegiatan : Pendayagunaan Tenaga Penyuluh KB/Petugas Lapangan KB (PKB/PLKB)	Jumlah sarana dan prasarana dan PKB yang diberdaya gunakan	19 Orang	9.498.221.750	19 Orang	7.455.331.150	26,32	78,49	
1.1	Penyediaan Sarana Pendukung Operasional PKB/PLKB	Jumlah Sarana Pendukung Operasional PKB/PLKB yang Tersedia	157 Unit	1.864.449.000	157 Unit	1.800.175.830	100,00	96,55	
1.2	Penguatan Pelaksanaan Penyuluhan, Penggerakan, Pelayanan dan Pengembangan ProgramKKBPK untuk Petugas Keluarga Berencana/ Penyuluh Lapangan Keluarga Berencana (PKB/PLKB)	Jumlah Jenis sarana dan prasarana penyuluh KB yang disediakan	5 Jenis	7.633.772.750	2 Jenis	5.655.155.320	100	74,08	
VI	PROGRAM PENGENDALIAN PENDUDUK	Persentase laju pertumbuhan penduduk	0,92 Persen	90.000.000	0,92	89.000.000	100,00	98,89	
1	Pemaduan dan Sinkronisasi Kebijakan Pemerintah Daerah Provinsi dengan Pemerintah Daerah Kabupaten/Kota dalam	Jumlah Sarasehan Hasil Pemuktahiran Data Keluarga yang dilaksanakan	6 Sekolah	90.000.000	6 Sekolah	89.000.000	100,00	98,89	

No	Program /Kegiatan / Sub Kegiatan	Indikator Kinerja Program (outcome)/ Kegiatan (output) dan Sub Kegiatan	Target Kinerja dan Anggaran Renja dalam DPA Perangkat Daerah Tahun berjalan (Tahun 2023) yang dievaluasi		Jumlah Realisasi Kinerja dan Anggaran Renja Perangkat Daerah Yang Dievaluasi		Persen Capaian Kinerja dan Anggaran Perangkat daerah Tahun 2023 (%)		Ket
			4		5		6=(4/5 x 100)		
1	2	3	Kinerja	Rp	Kinerja	Rp	% Kinerja	% Rp	7
	rangka Pengendalian Kuantitas Penduduk								
1.1	Penguatan Kerja Sama Pelaksanaan Pendidikan Kependudukan Jalur Pendidikan Formal	Jumlah Dokumen Penguatan Kerja Sama Pelaksanaan Pendidikan Kependudukan Jalur Pendidikan Formal	4 Dokumen	90.000.000	2 Dokumen	89.000.000	100,00	98,89	
2	Pemetaan Perkiraan Pengendalian Penduduk Cakupan Daerah Kabupaten/Kota	Jumlah Data dan Informasi yang disediakan	1 Dokumen	-	0	0	0	0	
2.1	Membentuk Rumah Data Kependudukan di Kampung KB untuk Memperkuat Integrasi Program KKBPK di Sektor Lain	Jumlah Rumah Data Kependudukan di Kampung KB untuk Memperkuat Integrasi Program Bangga Kencana (Pembangunan Keluarga, Kependudukan, dan Keluarga Berencana) di Sektor Lain yang Dibentuk	5 Unit	0	0	0	0	0	
2.2	Penyediaan Data dan Informasi Keluarga	Jumlah Data dan Informasi Keluarga yang Tersedianya	2 Dokumen	0	0	0	0	0	
Jumlah				12.191.787.150		10.125.005.535			
Rata-rata Capaian Kinerja (%)							83,05	83,05	
Predikat Kinerja							Tinggi	Tinggi	

DINAS PERTANIAN DAN PANGAN

No	Program /Kegiatan / Sub Kegiatan	Indikator Kinerja Program (outcome)/ Kegiatan (output) dan Sub Kegiatan	Target Kinerja dan Anggaran Renja dalam DPA Perangkat Daerah Tahun berjalan (Tahun 2023) yang dievaluasi		Jumlah Realisasi Kinerja dan Anggaran Renja Perangkat Daerah Yang Dievaluasi		Persen Capaian Kinerja dan Anggaran Perangkat daerah Tahun 2023 (%)		Ket
			4		5		6=(4/5 x 100)		
1	2	3	Kinerja	Rp	Kinerja	Rp	% Kinerja	% Rp	7
1	PROGRAM PENINGKATAN DIVERSIFIKASI DAN KETAHANAN PANGAN MASYARAKAT	Skor PPH ketersediaan Skor PPH Konsumsi (persen)	99 0 90 0	382.426.800		253.035.460		66	
1.1	Kegiatan Penyediaan dan Penyaluran Pangan Pokok atau Pangan Lainnya sesuai dengan Kebutuhan Daerah Kabupaten/Kota dalam rangka Stabilisasi Pasokan dan Harga Pangan	Jumlah pangan Pokok yang tersedia dan terdistribusi (ton)	54	17.200.000	-	17.200.000	-	100	
1.1.1	Penyediaan Informasi Harga Pangan dan Neraca Bahan Makanan	Informasi Harga Pangan dan Neraca Bahan Makanan (laporan)	12	17.200.000	12	17.200.000	100	100	
2.2	Kegiatan Pengelolaan dan Keseimbangan Cadangan Pangan Kabupaten/Kota	Jumlah ketersediaan cadangan pangan pemerintah (ton)	20	60.000.000	-	59.960.000	-	100	
2.2.1	Pengadaan Cadangan Pangan Pemerintah Kabupaten/Kota	Jumlah Cadangan Pangan Pemerintah Kabupaten/Kota (ton)	6	60.000.000	6	59.960.000	100	100	
2.3	Pelaksanaan Pencapaian Target Konsumsi Pangan Perkapita/Tahun sesuai dengan Angka Kecukupan Gizi	Jumlah Konsumsi Pangan Perkapita/ Tahun (g/kapita/hari)	2100	305.226.800	-	175.875.460	-	58	
2.3.1	Penyusunan dan Penetapan Target Konsumsi Pangan Per Kapita Per Tahun	Target Konsumsi Pangan Per Kapita Per Tahun (dokumen)	1	152.400.700	1	152.403.360	95	100	

No	Program /Kegiatan / Sub Kegiatan	Indikator Kinerja Program (outcome)/ Kegiatan (output) dan Sub Kegiatan	Target Kinerja dan Anggaran Renja dalam DPA Perangkat Daerah Tahun berjalan (Tahun 2023) yang dievaluasi		Jumlah Realisasi Kinerja dan Anggaran Renja Perangkat Daerah Yang Dievaluasi		Persen Capaian Kinerja dan Anggaran Perangkat daerah Tahun 2023 (%)		Ket
			4		5		6=(4/5 x 100)		
1	2	3	Kinerja	Rp	Kinerja	Rp	% Kinerja	% Rp	7
2.3.2	Pemberdayaan Masyarakat dalam Penganekaragaman Konsumsi Pangan Berbasis Sumber Daya Lokal	Jumlah Pemberdayaan Kelompok Masyarakat dalam Penganekaragaman Konsumsi Pangan Berbasis Sumber Daya Lokal (Laporan)	20	152.826.100	20	23.472.100	100	15	
2	PROGRAM PENANGANAN KERAWANAN PANGAN	Jumlah desa/kelurahan rawan pangan (desa/Kel)	20	30.090.700	-	18.827.800		63	
2.1	Penyusunan Peta Kerentanan dan Ketahanan Pangan Kecamatan	Jumlah dokumen peta kerentanan dan ketahanan pangan kecamatan (dokumen)	1	17.493.700	-	12.557.600	-	72	
2.1.1	Penyusunan, Pemutakhiran dan Analisis Peta Ketahanan dan Kerentanan Pangan	Peta dan Analisis Ketahanan dan Kerentanan Pangan yang Dimutakhirkan (dokumen)	1	17.493.700	1	12.557.600	100	72	
2.2	Penanganan Kerawanan Pangan Kewenangan Kabupaten/Kota	Jumlah daerah rawan pangan yang tertangani (desa/Kel)	3	12.597.000	-	6.270.200	-	50	
2.2.1	Koordinasi dan Sinkronisasi Penanganan Kerawanan Pangan Kabupaten/Kota	Jumlah Koordinasi dan Sinkronisasi Penanganan Kerawanan Pangan Kabupaten/Kota (laporan)	1	12.597.000	1	6.270.200	100	50	
3	PROGRAM PENUNJANG URUSAN PEMERINTAHAN DAERAH KABUPATEN/KOTA	- Persentase dokumen perencanaan perangkat daerah yang disusun sesuai standar dan tepat waktu (Persen) - Persentase pelaporan perangkat daerah sesuai standar dan tepat waktu (Persen) - Persentase penyampaian laporan aset sesuai standar	- 100 Persen - 100 Persen - 100 Persen - 100 Persen	17.697.972.092	-	13.212.146.527		75	

No	Program /Kegiatan / Sub Kegiatan	Indikator Kinerja Program (outcome)/ Kegiatan (output) dan Sub Kegiatan	Target Kinerja dan Anggaran Renja dalam DPA Perangkat Daerah Tahun berjalan (Tahun 2023) yang dievaluasi		Jumlah Realisasi Kinerja dan Anggaran Renja Perangkat Daerah Yang Dievaluasi		Persen Capaian Kinerja dan Anggaran Perangkat daerah Tahun 2023 (%)		Ket
			4		5		6=(4/5 x 100)		
1	2	3	Kinerja	Rp	Kinerja	Rp	% Kinerja	% Rp	7
		dan tepat waktu (Persen) - Persentase penyampaian laporan keuangan sesuai standar dan tepat waktu (Persen) - Persentase penyampaian SPM sesuai standar dan tepat waktu (Persen) - Persentase PNS perangkat daerah yang berkinerja baik (Persen) - Persentase sarana dan prasarana kantor kondisi baik (Persen) - Persentase tertib ketatausahaan kantor (Persen)	- 97.78 Persen - 85 Persen - 80 Persen - 85 Persen						
3.1	Perencanaan, Penganggaran, dan Evaluasi Kinerja Perangkat Daerah	Jumlah Dokumen Perencanaan, Penganggaran, dan Evaluasi Kinerja Perangkat Daerah (dokumen)	3	37.504.800	-	37.504.800	-	100	
3.1.1	Penyusunan Dokumen Perencanaan Perangkat Daerah	Jumlah Dokumen Perencanaan Perangkat Daerah (dokumen)	1	2.500.000	1	2.500.000	100	100	
3.1.2	Koordinasi dan Penyusunan Dokumen RKA-SKPD	Jumlah Dokumen RKA- SKPD dan Laporan Hasil Koordinasi Penyusunan Dokumen RKA-SKPD(dokumen)	1	26.653.900	1,0	26.653.900	95	100	
3.1.3	Koordinasi dan Penyusunan Perubahan DPA- SKPD	Jumlah Dokumen Perubahan DPA-SKPD dan Laporan Hasil Koordinasi Penyusunan Dokumen Perubahan DPA-SKPD (dokumen)	1	2.500.400	1	2.500.400	100	100	
3.1.4	Koordinasi dan Penyusunan Laporan	Jumlah Laporan Capaian Kinerja dan Ikhtisar Realisasi	1	5.850.500	1	5.850.500	100	100	

No	Program /Kegiatan / Sub Kegiatan	Indikator Kinerja Program (outcome)/ Kegiatan (output) dan Sub Kegiatan	Target Kinerja dan Anggaran Renja dalam DPA Perangkat Daerah Tahun berjalan (Tahun 2023) yang dievaluasi		Jumlah Realisasi Kinerja dan Anggaran Renja Perangkat Daerah Yang Dievaluasi		Persen Capaian Kinerja dan Anggaran Perangkat daerah Tahun 2023 (%)		Ket
			4		5		6=(4/5 x 100)		
1	2	3	Kinerja	Rp	Kinerja	Rp	% Kinerja	% Rp	7
	Capaian Kinerja dan Ikhtisar Realisasi Kinerja SKPD	Kinerja SKPD dan Laporan Hasil Koordinasi Penyusunan Laporan Capaian Kinerja dan Ikhtisar Realisasi Kinerja SKPD (laporan)							
3.2	Administrasi Keuangan Perangkat Daerah	Presentase SPJ Fungsional (persen)	100	16.943.566.594	-	12.548.340.207	-	74	
3.2.1	Penyediaan Gaji dan Tunjangan ASN	Jumlah Orang yang Menerima Gaji dan Tunjangan ASN (Orang/perbulan)	257	16.914.566.994	257	12.519.340.607	100	74	
3.2.2	Koordinasi dan Penyusunan Laporan Keuangan Akhir Tahun SKPD	Jumlah Laporan Keuangan Akhir Tahun SKPD dan Laporan Hasil Koordinasi Penyusunan Laporan Keuangan Akhir Tahun SKPD (laporan)	1	15.299.500	1	15.299.500	100	100	
3.2.3	Koordinasi dan Penyusunan Laporan Keuangan Bulanan/ Triwulanan/ Semesteran SKPD	Jumlah Laporan Keuangan Bulanan/ Triwulanan/ Semesteran SKPD dan Laporan Koordinasi Penyusunan Laporan Keuangan Bulanan/Triwulanan/Semesteran SKPD (laporan)	2	13.700.100	2	13.700.100	100	100	
3.3	Administrasi Umum Perangkat Daerah	Presentase Administrasi Umum yang tersedia pada Kantor Perangkat Daerah (persen)	100	382.586.100	-	382.586.100	-	100	
3.3.1	Penyediaan Peralatan dan Perlengkapan Kantor	Jumlah Paket Peralatan dan Perlengkapan Kantor yang Disediakan (paket)	1	161.161.200	1	161.161.200	50	100	
3.3.2	Penyediaan Bahan Logistik Kantor	Jumlah Paket Bahan Logistik Kantor yang Disediakan (paket)	12	30.345.000	12	30.345.000	100	100	

No	Program /Kegiatan / Sub Kegiatan	Indikator Kinerja Program (outcome)/ Kegiatan (output) dan Sub Kegiatan	Target Kinerja dan Anggaran Renja dalam DPA Perangkat Daerah Tahun berjalan (Tahun 2023) yang dievaluasi		Jumlah Realisasi Kinerja dan Anggaran Renja Perangkat Daerah Yang Dievaluasi		Persen Capaian Kinerja dan Anggaran Perangkat daerah Tahun 2023 (%)		Ket
			4		5		6=(4/5 x 100)		
1	2	3	Kinerja	Rp	Kinerja	Rp	% Kinerja	% Rp	7
3.3.3	Penyediaan Barang Cetak dan Penggandaan	Jumlah Paket Barang Cetak dan Penggandaan yang Disediakan (Paket)	1	13.011.200	1	13.011.200	95	100	
3.3.4	Penyediaan Bahan Bacaan dan Peraturan Perundang-undangan	Jumlah Dokumen Bahan Bacaan dan Peraturan Perundang-Undangan yang Disediakan (dokumen)	12	1.440.000	12	1.440.000	100	100	
3.3.5	Penyelenggaraan Rapat Koordinasi dan Konsultasi SKPD	Jumlah Laporan Penyelenggaraan Rapat Koordinasi dan Konsultasi SKPD (laporan)	12	176.628.700	12	176.628.700	100	100	
4.4	Pengadaan Barang Milik Daerah Penunjang Urusan Pemerintah Daerah	Presentase Pengadaan baru Barang Milik Perangkat Daerah (persen)	25	9.674.000	-	9.674.000	-	100	
4.4.1	Pengadaan Mebel	Jumlah Paket Mebel yang Disediakan (unit)	2	9.674.000	2	9.674.000	100	100	
4.5	Penyediaan Jasa Penunjang Urusan Pemerintahan Daerah	Presentase Tagihan Jasa Penunjang Urusan Perangkat Daerah (persen)	100	178.561.998	-	162.849.329	-	91	
4.5.1	Penyediaan Jasa Surat Menyurat	Jumlah Laporan Penyediaan Jasa Surat Menyurat (laporan)	1	18.000.000	1	18.000.000	95	100	
4.5.1	Penyediaan Jasa Komunikasi, Sumber Daya Air dan Listrik	Jumlah Laporan Penyediaan Jasa Komunikasi, Sumber Daya Air dan Listrik yang Disediakan (laporan)	12	119.100.998	12	103.388.329	100	87	
4.5.2	Penyediaan Jasa Pelayanan Umum Kantor	Jumlah Laporan Penyediaan Jasa Pelayanan Umum Kantor yang Disediakan (laporan)	12	41.461.000	12	41.461.000	100	100	
4.6	Pemeliharaan Barang Milik Daerah Penunjang Urusan Pemerintahan Daerah	Presentase Pemeliharaan Barang Milik Daerah pada perangkat Daerah (persen)	100	146.078.600	-	71.192.091	-	49	
4.6.1	Penyediaan Jasa Pemeliharaan, Biaya Pemeliharaan, dan Pajak	Jumlah Kendaraan Perorangan Dinas atau Kendaraan Dinas Jabatan	146	137.860.600	146	62.974.091	100	46	

No	Program /Kegiatan / Sub Kegiatan	Indikator Kinerja Program (outcome)/ Kegiatan (output) dan Sub Kegiatan	Target Kinerja dan Anggaran Renja dalam DPA Perangkat Daerah Tahun berjalan (Tahun 2023) yang dievaluasi		Jumlah Realisasi Kinerja dan Anggaran Renja Perangkat Daerah Yang Dievaluasi		Persen Capaian Kinerja dan Anggaran Perangkat daerah Tahun 2023 (%)		Ket
			4		5		6=(4/5 x 100)		
1	2	3	Kinerja	Rp	Kinerja	Rp	% Kinerja	% Rp	7
	Kendaraan Perorangan Dinas atau Kendaraan Dinas Jabatan	yang Dipelihara dan dibayarkan Pajaknya (Unit)							
4.6.2	Pemeliharaan Aset Tetap Lainnya	Jumlah Aset Tetap Lainnya yang Dipelihara (unit)	25	4.870.000	25	4.870.000	100	100	
4.6.3	Pemeliharaan/Rehabilitasi Gedung Kantor dan Bangunan Lainnya	Jumlah Gedung Kantor dan Bangunan Lainnya yang Dipelihara/Direhabilitasi (unit)	1	3.348.000	1	3.348.000	100	100	
4	PROGRAM PENYEDIAAN DAN PENGEMBANGAN SARANA PERTANIAN	Jumlah Produksi Padi; Jagung; Kedelai; Durian; Rambutan; Langsung; Pisang; Bawang Merah; Cabe; Wortel; Kentang (Ton)	300	4.988.363.000	-	4.800.562.800		96	
4.1	Pengawasan Penggunaan Sarana Pertanian	Luas Panen Tanaman Pangan (Ha)	89862	2.392.436.500	-	2.367.030.500	-	99	
4.1.1	Pengawasan Penggunaan Sarana Pendukung Pertanian Sesuai dengan Komoditas, Teknologi dan Spesifik Lokasi	Jumlah Pengawasan Penggunaan Sarana Pendukung Pertanian Sesuai dengan Komoditas, Teknologi dan Spesifik Lokasi (laporan)	1	1.548.018.800	1	1.525.058.200	100	99	
4.1.2	Pendampingan Penggunaan Sarana Pendukung Pertanian	Jumlah Pendampingan Penggunaan Sarana Pendukung Pertanian (Laporan)	1	844.417.700	1	841.972.300	100	100	
4.2	Pengelolaan Sumber Daya Genetik (SDG) Hewan, Tumbuhan, dan Mikro Organisme Kewenangan Kabupaten/Kota	Luas Panen Tanaman Perkebunan; Luas Panen Tanaman Hortikultura (Ha)	82171	1.381.350.700	-	1.219.334.300	-	88	
4.2.1	Penjaminan Kemurnian dan Kelestarian SDG Hewan/Tanaman	Jumlah SDG Hewan/Tanaman yang Dilakukan Pelestarian dan Pemurnian (VUB)	3	60.700.000	3	60.700.000	100	100	

No	Program /Kegiatan / Sub Kegiatan	Indikator Kinerja Program (outcome)/ Kegiatan (output) dan Sub Kegiatan	Target Kinerja dan Anggaran Renja dalam DPA Perangkat Daerah Tahun berjalan (Tahun 2023) yang dievaluasi		Jumlah Realisasi Kinerja dan Anggaran Renja Perangkat Daerah Yang Dievaluasi		Persen Capaian Kinerja dan Anggaran Perangkat daerah Tahun 2023 (%)		Ket
			4		5		6=(4/5 x 100)		
1	2	3	Kinerja	Rp	Kinerja	Rp	% Kinerja	% Rp	7
4.2.2	Peningkatan Kualitas SDG Hewan/Tanaman	Jumlah Pelaksanaan Peningkatan Kualitas SDG Hewan/Tanaman (dokumen)	1	507.714.800	1	356.904.000	100	70	
4.2.3	Pemanfaatan SDG Hewan/Tanaman	Jumlah Pemanfaatan SDG Hewan/Tanaman (dokumen)	1	812.935.900	1	801.730.300	100	99	
4.3	Peningkatan Mutu dan Peredaran Benih/Bibit Ternak dan Tanaman Pakan Ternak serta Pakan dalam Daerah Kabupaten/Kota	Jumlah Kelahiran hasil Inseminasi Buatan (Ekor)	1873	84.000.000	-	83.627.200	-	100	
4.3.1	Pengawasan Mutu Benih/Bibit Ternak, Bahan Pakan/Pakan/Tanaman Skala Kecil	Jumlah Pengawasan Mutu Benih/Bibit Ternak, Bahan Pakan/Pakan/Tanaman Skala Kecil (Laporan)	1	84.000.000	1	83.627.200	100	100	
4.4	Penyediaan Benih/Bibit Ternak dan Hijauan Pakan Ternak yang Sumbernya dalam 1 (Satu) Daerah Kabupaten/Kota Lain	Jumlah Populasi ternak besar dan ternak kecil (ekor)	3406691	1.130.575.800	-	1.130.570.800	-	100	
4.4.1	Pengadaan Benih/Bibit Ternak yang Sumbernya dari Daerah Kabupaten/Kota Lain	Jumlah Benih/Bibit Ternak yang Sumbernya dari Daerah Kabupaten/Kota Lain (ekor)	113	1.075.695.800	113	1.075.690.800	100	100	
4.4.2	Pengadaan Hijauan Pakan Ternak yang Sumbernya dari Daerah Kabupaten/Kota Lain	Jumlah Hijauan Pakan Ternak yang Sumbernya dari Daerah Kabupaten/Kota Lain (Ton)	2	54.880.000	2	54.880.000	100	100	
5	PROGRAM PENYEDIAAN DAN PENGEMBANGAN PRASARANA PERTANIAN	Persentase Ketersediaan Prasarana Pertanian (persen)	16	15.076.420.400	-	12.379.612.166		82	
5.1	Pengembangan Prasarana Pertanian	Jumlah jenis peta Prasarana Pertanian (jenis)	4	182.976.600	-	171.444.800	-	94	

No	Program /Kegiatan / Sub Kegiatan	Indikator Kinerja Program (outcome)/ Kegiatan (output) dan Sub Kegiatan	Target Kinerja dan Anggaran Renja dalam DPA Perangkat Daerah Tahun berjalan (Tahun 2023) yang dievaluasi		Jumlah Realisasi Kinerja dan Anggaran Renja Perangkat Daerah Yang Dievaluasi		Persen Capaian Kinerja dan Anggaran Perangkat daerah Tahun 2023 (%)		Ket
			4		5		6=(4/5 x 100)		
1	2	3	Kinerja	Rp	Kinerja	Rp	% Kinerja	% Rp	7
5.1.1	Pengelolaan Lahan Pertanian Pangan Berkelanjutan/LP2B, Kawasan Pertanian Pangan Berkelanjutan/KP2B dan Lahan Cadangan Pertanian Pangan Berkelanjutan/LCP2B	Lahan Pertanian Pangan Berkelanjutan/LP2B, Kawasan Pertanian Pangan Berkelanjutan/KP2B dan Lahan Cadangan Pertanian Pangan Berkelanjutan/LCP2B yang Dikelola (dokumen)	2	126.937.700	2	115.405.900	100	91	
5.1.2	Koordinasi dan Sinkronisasi Prasarana Pendukung Pertanian Lainnya	Jumlah Koordinasi dan Sinkronisasi Prasarana Pendukung Pertanian Lainnya (laporan)	2	56.038.900	2	56.038.900	100	100	
5.2	Pembangunan Prasarana Pertanian	Jumlah prasarana pertanian yang terbangun/terehabilitasi (unit)	122	14.893.443.800	-	12.208.167.366	-	82	
5.2.1	Pembangunan, Rehabilitasi dan Pemeliharaan Jaringan Irigasi Usaha Tani	Jumlah Jaringan Irigasi Usaha Tani yang Dibangun, Direhabilitasi, dan Dipelihara (Unit)	43	2.624.300.100	43	2.620.500.100	100	100	
5.2.2	Pembangunan, Rehabilitasi dan Pemeliharaan Embung Pertanian	Jalan Usaha Tani yang Dibangun, Direhabilitasi dan Dipelihara (Unit)	1	111.000.000	-	11.000.000	-	10	
5.2.3	Pembangunan, Rehabilitasi dan Pemeliharaan Jalan Usaha Tani	Jalan Usaha Tani yang Dibangun, Direhabilitasi dan Dipelihara (Unit)	20	9.768.143.700	20	7.218.143.700	100	74	
5.2.4	Pembangunan, Rehabilitasi dan Pemeliharaan Balai Penyuluh di Kecamatan serta Sarana Pendukungnya (Lanjutan)			21.250.000	-	21.250.000		100	

No	Program /Kegiatan / Sub Kegiatan	Indikator Kinerja Program (outcome)/ Kegiatan (output) dan Sub Kegiatan	Target Kinerja dan Anggaran Renja dalam DPA Perangkat Daerah Tahun berjalan (Tahun 2023) yang dievaluasi		Jumlah Realisasi Kinerja dan Anggaran Renja Perangkat Daerah Yang Dievaluasi		Persen Capaian Kinerja dan Anggaran Perangkat daerah Tahun 2023 (%)		Ket
			4		5		6=(4/5 x 100)		
1	2	3	Kinerja	Rp	Kinerja	Rp	% Kinerja	% Rp	7
5.2.5	Pembangunan, Rehabilitasi dan Pemeliharaan Prasarana Pertanian Lainnya	Jumlah Prasarana Pertanian Lainnya yang Dibangun, Direhabilitasi dan Dipelihara (Unit)	10	2.368.750.000	10	2.337.273.566	100	99	
6	PROGRAM PENGENDALIAN KESEHATAN HEWAN DAN KESEHATAN MASYARAKAT VETERINER	Persentase Penurunan Kejadian dan Jumlah Kasus Penyakit Hewan Menular (persen)	14	836.186.500	-	829.386.500		99	
6.1	Penjaminan Kesehatan Hewan, Penutupan dan Pembukaan Daerah Wabah Penyakit Hewan Menular Dalam daerah Kabupaten/Kota	Jumlah ternak yang dilayani kesehatannya (ekor)	4500	91.870.600	-	91.870.600	-	100	
6.1.1	Pengendalian dan Penanggulangan Penyakit Hewan dan Zoonosis	Jumlah Wilayah Pengendalian dan Penanggulangan Penyakit Hewan dan Zoonosis (laporan)	1	91.870.600	1	91.870.600	125	100	
6.2	Pengelolaan Pelayanan Jasa Laboratorium dan Jasa Medik Veteriner dalam Daerah Kabupaten/Kota	Jumlah jenis kasus penyakit hewan yang ditangani (jenis)	14	542.718.800	-	542.718.800	-	100	
6.2.1	Penyediaan Pelayanan Jasa Medik Veteriner	Jumlah Pelayanan Jasa Medik Veteriner (laporan)	1	542.718.800	1	542.718.800	100	100	
6.3	Penerapan dan Pengawasan Persyaratan Teknis Kesehatan Masyarakat Veteriner	Jumlah unit usaha hewan yang memenuhi persyaratan teknis kesehatan masyarakat veteriner (Dokumen)	1	81.597.100	-	81.597.100	-	100	
6.3.1	Pendampingan Unit Usaha Hewan dan Produk Hewan	Jumlah Pendampingan Unit Usaha Hewan dan Produk Hewan (laporan)	1	81.597.100	1	81.597.100	100	100	

No	Program /Kegiatan / Sub Kegiatan	Indikator Kinerja Program (outcome)/ Kegiatan (output) dan Sub Kegiatan	Target Kinerja dan Anggaran Renja dalam DPA Perangkat Daerah Tahun berjalan (Tahun 2023) yang dievaluasi		Jumlah Realisasi Kinerja dan Anggaran Renja Perangkat Daerah Yang Dievaluasi		Persen Capaian Kinerja dan Anggaran Perangkat daerah Tahun 2023 (%)		Ket
			4		5		6=(4/5 x 100)		
1	2	3	Kinerja	Rp	Kinerja	Rp	% Kinerja	% Rp	7
6.4	Penerapan dan Pengawasan Persyaratan Teknis Kesejahteraan Hewan	Jumlah populasi hewan yang sejahtera (ekor)	10	120.000.000	-	113.200.000	-	94	
6.4.1	Pendampingan Penerapan Unit Kesejahteraan Hewan	Jumlah Pendampingan Penerapan Unit Kesejahteraan Hewan (Laporan)	1	120.000.000	1	113.200.000	100	94	
7	PROGRAM PENGENDALIAN DAN PENANGGULANGAN BENCANA PERTANIAN	Persentase Fasilitasi Penanggulangan Bencana Pertanian (persen)	1	331.418.400	-	234.119.275		71	
7.1	Pengendalian dan Penanggulangan Bencana Pertanian Kabupaten/Kota	Luas lahan bencana pertanian yang tertangani (Ha)	64	331.418.400	-	234.119.275	-	71	
7.1.1	Pengendalian Organisme Pengganggu Tumbuhan (OPT) Tanaman Pangan, Hortikultura, dan Perkebunan	Jumlah Luas Serangan Organisme Pengganggu Tumbuhan (OPT) Tanaman Pangan, Hortikultura, dan Perkebunan yang Dikendalikan (Ha)	52	238.418.900	52	141.423.175	100	59	
7.1.2	Penanganan Dampak Perubahan Iklim (DPI) Tanaman Pangan, Hortikultura, dan Perkebunan	Jumlah Area Terdampak Perubahan Iklim (DPI) Tanaman Pangan, Hortikultura, dan Perkebunan yang Ditangani (Ha)	10	62.999.500	10	62.999.500	100	100	
7.1.3	Penanggulangan Pasca Bencana Alam Bidang Tanaman Pangan, Hortikultura, Perkebunan, Peternakan dan Kesehatan Hewan	Jumlah Penanggulangan Pasca Bencana Alam Bidang Tanaman Pangan, Hortikultura, Perkebunan, Peternakan dan Kesehatan Hewan (Laporan)	1	30.000.000	1	29.696.600	100	99	
8	PROGRAM PERIZINAN USAHA PERTANIAN	Persentase Penerbitan Izin Usaha Pertanian (Persen)	94	257.283.670	-	166.838.770		65	

No	Program /Kegiatan / Sub Kegiatan	Indikator Kinerja Program (outcome)/ Kegiatan (output) dan Sub Kegiatan	Target Kinerja dan Anggaran Renja dalam DPA Perangkat Daerah Tahun berjalan (Tahun 2023) yang dievaluasi		Jumlah Realisasi Kinerja dan Anggaran Renja Perangkat Daerah Yang Dievaluasi		Persen Capaian Kinerja dan Anggaran Perangkat daerah Tahun 2023 (%)		Ket
			4		5		6=(4/5 x 100)		
1	2	3	Kinerja	Rp	Kinerja	Rp	% Kinerja	% Rp	7
8.1	Penerbitan Izin Usaha Pertanian yang Kegiatan Usahanya dalam Daerah Kabupaten/Kota	Jumlah rekomendasi Izin Usaha Pertanian yang diterbitkan (Dokumen)	70	227.284.170	-	136.839.270	-	60	
8.1.1	Penyusunan Standar Pelayanan Publik Pemberian Izin Usaha Pertanian	Standar Pelayanan Publik Pemberian Izin Usaha Pertanian (Dokumen)	1	157.283.200	1	68.583.300	100	44	
8.1.2	Penilaian Kelayakan dan Pemberian Pertimbangan Teknis Izin Usaha Pertanian	Jumlah Penilaian Kelayakan dan Pemberian Pertimbangan Teknis Izin Usaha Pertanian (Dokumen)	1	20.000.700	1	20.000.700	100	100	
8.1.3	Pembinaan dan Pengawasan Penerapan Izin Usaha Pertanian	Jumlah Izin Usaha Pertanian yang Dibina dan Diawasi (laporan)	1	50.000.270	1	48.255.270	100	97	
8.2	Penerbitan Izin Usaha Produksi Benih/Bibit Ternak dan Pakan, Fasilitas Pemeliharaan Hewan, Rumah Sakit Hewan/Pasar Hewan, Rumah Potong Hewan	Jumlah Pengusaha Pertanian yang di awasi (Jenis)	1	29.999.500	-	29.999.500	-	100	
8.2.1	Pengawasan Pelaksanaan Izin Usaha Rumah Potong Hewan	Jumlah Izin Usaha Rumah Potong Hewan yang Diawasi (Laporan)	1	29.999.500	1	29.999.500	100	100	
9	PROGRAM PENYULUHAN PERTANIAN	Jumlah Penyuluh Ahli Jumlah penyuluh Terampil (orang)	92 28	11.357.276.700	-	10.753.738.900		95	
9.1	Pelaksanaan Penyuluhan Pertanian	Jumlah Penyuluh Pertanian Ahli-Terampil (orang)	120	11.357.276.700	120	10.753.738.900	100	95	
9.1.1	Peningkatan Kapasitas Kelembagaan Penyuluhan Pertanian di Kecamatan dan Desa	Jumlah Kelembagaan Penyuluhan Pertanian di Kecamatan dan Desa yang	16	1.392.943.700	16	1.379.175.700	100	99	

No	Program /Kegiatan / Sub Kegiatan	Indikator Kinerja Program (outcome)/ Kegiatan (output) dan Sub Kegiatan	Target Kinerja dan Anggaran Renja dalam DPA Perangkat Daerah Tahun berjalan (Tahun 2023) yang dievaluasi		Jumlah Realisasi Kinerja dan Anggaran Renja Perangkat Daerah Yang Dievaluasi		Persen Capaian Kinerja dan Anggaran Perangkat daerah Tahun 2023 (%)		Ket
			4		5		6=(4/5 x 100)		
1	2	3	Kinerja	Rp	Kinerja	Rp	% Kinerja	% Rp	7
		Ditingkatkan Kapasitasnya (unit)							
9.1.2	Pengembangan Kapasitas Kelembagaan Petani di Kecamatan dan Desa	Jumlah Kelembagaan Petani di Kecamatan dan Desa yang Ditingkatkan Kapasitasnya (unit)	2	2.269.490.700	2	2.156.365.350	100	95	
9.1.3	Penyediaan dan Pemanfaatan Sarana dan Prasarana Penyuluhan Pertanian	Jumlah Sarana dan Prasarana Penyuluhan Pertanian (Unit)	2	6.046.159.900	2	5.669.959.250	100	94	
9.1.4	Pembentukan dan Penyelenggaraan Sekolah lapang Kelompok Tani Tk. Kabupaten/Kota	Jumlah Sekolah Lapang Kelompok Tani yang Terbentuk dan Beroperasi (Unit)	16	1.648.682.400	16	1.548.238.600	100	94	
Rata-rata Capaian Kinerja (%)			849	50.957.438.262	970	42.648.268.198			
Rata-rata Capaian Kinerja (%)							100	83,69	
Predikat Kinerja							Sangat Tinggi	Tinggi	

DINAS LINGKUNGAN HIDUP DAN KEHUTANAN

No	Program /Kegiatan / Sub Kegiatan	Indikator Kinerja Program (outcome)/ Kegiatan (output) dan Sub Kegiatan	Target Kinerja dan Anggaran Renja dalam DPA Perangkat Daerah Tahun berjalan (Tahun 2023) yang dievaluasi		Jumlah Realisasi Kinerja dan Anggaran Renja Perangkat Daerah Yang Dievaluasi		Persen Capaian Kinerja dan Anggaran Perangkat daerah Tahun 2023 (%)		Ket
			4		5		6=(4/5 x 100)		
1	2	3	Kinerja	Rp	Kinerja	Rp	% Kinerja	% Rp	7
I	PROGRAM PENUNJANG URUSAN PEMERINTAHAN DAERAH KABUPATEN/KOTA	-Persentase Dokumen Perencanaan Perangkat Daerah Yang Disusun Sesuai Standar dan Tepat Waktu -Persentase Penyampaian Laporan Keuangan Sesuai Standar dan Tepat Waktu -Persentase Tertib Ketatausahaan Kantor	100 PERSEN 100 PERSEN 85 PERSEN	3.773.836.744	0	3.628.147.857		96,14	
1	Perencanaan, Penganggaran, dan Evaluasi Kinerja Perangkat Daerah	Persentase Perencanaan Perangkat Daerah sesuai standar dan tepat waktu	100 Persen	191.502.600	0	169.110.455		88,31	
1.1	Penyusunan Dokumen Perencanaan Perangkat Daerah	Jumlah Dokumen Perencanaan Perangkat Daerah	1 DOKUMEN	76.628.800	1	64.775.055	100	84,53	
1.2	Koordinasi dan Penyusunan Dokumen RKA-SKPD	Jumlah Dokumen RKA-SKPD dan Laporan Hasil Koordinasi Penyusunan Dokumen RKA-SKPD	1 DOKUMEN	17.911.300	1	7.599.100	100	42,43	
1.3	Koordinasi dan Penyusunan Dokumen Perubahan RKA-SKPD	Jumlah Dokumen Perubahan RKA-SKPD dan Laporan Hasil Koordinasi Penyusunan Perubahan RKA-SKPD	1 DOKUMEN	13.637.300	1	13.637.300	100	100,00	
1.4	Koordinasi dan Penyusunan DPA-SKPD	Jumlah Dokumen DPA-SKPD dan Laporan Hasil Koordinasi Penyusunan Dokumen DPA-SKPD	1 DOKUMEN	3.347.500	1	3.347.500	100	100,00	
1.5	Koordinasi dan Penyusunan Perubahan DPA-SKPD	Jumlah Dokumen Perubahan DPA-SKPD dan Laporan Hasil Koordinasi Penyusunan Dokumen Perubahan DPA-SKPD	1 DOKUMEN	10.950.000	1	10.950.000	100	100,00	
1.6	Evaluasi Kinerja Perangkat Daerah	Jumlah Laporan Evaluasi Kinerja Perangkat Daerah (4 LAPORAN	69.027.700	4	68.801.500	100	99,67	

No	Program /Kegiatan / Sub Kegiatan	Indikator Kinerja Program (outcome)/ Kegiatan (output) dan Sub Kegiatan	Target Kinerja dan Anggaran Renja dalam DPA Perangkat Daerah Tahun berjalan (Tahun 2023) yang dievaluasi		Jumlah Realisasi Kinerja dan Anggaran Renja Perangkat Daerah Yang Dievaluasi		Persen Capaian Kinerja dan Anggaran Perangkat daerah Tahun 2023 (%)		Ket
			4		5		6=(4/5 x 100)		
1	2	3	Kinerja	Rp	Kinerja	Rp	% Kinerja	% Rp	7
		Laporan LPPD,LAKIP,SPIP,MRI)							
2	Administrasi Keuangan Perangkat Daerah	Persentase penyampaian laporan keuangan sesuai standar dan tepat waktu	100%	3.044.699.068	0	2.988.924.576	0	98,17	
2.1	Penyediaan Gaji dan Tunjangan ASN	Jumlah Orang Yang Menerima Gaji dan Tunjangan ASN	52 orang/bulan	2.991.061.168	52	2.935.286.676	100	98,14	
2.2	Koordinasi dan Penyusunan Laporan Keuangan Akhir Tahun SKPD	Jumlah Laporan Keuangan Akhir Tahun SKPD dan Laporan Hasil Koordinasi Penyusunan Laporan Keuangan Akhir Tahun SKPD	2 Laporan	15.274.200	2	15.274.200	100	100,00	
2.3	Koordinasi dan Penyusunan Laporan Keuangan Bulanan/ Triwulanan/ Semesteran SKPD	Jumlah Laporan Keuangan Bulanan/ Triwulanan/ Semesteran SKPD dan Laporan Koordinasi Penyusunan Laporan Keuangan Bulanan/Triwulanan/Semesteran SKPD	2 Laporan	38.363.700	2	38.363.700	100	100,00	
3	Administrasi Barang Milik Daerah pada Perangkat Daerah	Persentase Penatausahaan Barang Milik Daerah pada SKPD	100%	980.000	0	6.793.400	0	693,20	
3.1	Penatausahaan Barang Milik Daerah pada SKPD	Jumlah Laporan Penatausahaan Barang Milik Daerah pada SKPD	1 Laporan	980.000	0	0	0	-	
4	Administrasi Pendapatan Daerah Kewenangan Perangkat Daerah	Persentase Pengelolaan Retribusi Daerah	100%	7.819.700	0	7.819.700	0	100,00	
4.1	Perencanaan Pengelolaan Retribusi Daerah	Jumlah Dokumen Rencana Pengelolaan Retribusi Daerah	1 dokumen	7.819.700	0	7.819.700	0	100,00	
5	Administrasi Kepegawaian Perangkat Daerah	Persentase Pegawai yang mengikuti Pendidikan dan Pelatihan	100%	0	0	0	0	-	
5.1	Pendidikan dan Pelatihan Pegawai Berdasarkan Tugas dan Fungsi	Jumlah Pegawai Berdasarkan Tugas dan Fungsi yang	1 orang	0	0	0	0	-	

No	Program /Kegiatan / Sub Kegiatan	Indikator Kinerja Program (outcome)/ Kegiatan (output) dan Sub Kegiatan	Target Kinerja dan Anggaran Renja dalam DPA Perangkat Daerah Tahun berjalan (Tahun 2023) yang dievaluasi		Jumlah Realisasi Kinerja dan Anggaran Renja Perangkat Daerah Yang Dievaluasi		Persen Capaian Kinerja dan Anggaran Perangkat daerah Tahun 2023 (%)		Ket
			4		5		6=(4/5 x 100)		
1	2	3	Kinerja	Rp	Kinerja	Rp	% Kinerja	% Rp	7
		Mengikuti Pendidikan dan Pelatihan							
5	Administrasi Kepegawaian Perangkat Daerah	Persentase Pegawai yang mengikuti Pendidikan dan Pelatihan	100%	8.711.800	0	0	0	-	
5.1	Pendidikan dan Pelatihan Pegawai Berdasarkan Tugas dan Fungsi	Jumlah Pegawai Berdasarkan Tugas dan Fungsi yang Mengikuti Pendidikan dan Pelatihan	1 orang	8.711.800	0	0	0	-	
6	Administrasi Umum Perangkat Daerah	Persentase tertib ketatausahaan kantor	100%	138.594.600	0	107.659.076	0	77,68	
6.1	Penyediaan Komponen Instalasi Listrik/Penerangan Bangunan Kantor	Jumlah Paket Komponen Instalasi Listrik/Penerangan Bangunan Kantor yang Disediakan	1 Paket	1.289.000	0	0	0	-	
6.2	Penyediaan Peralatan Rumah Tangga	Jumlah Paket Peralatan Rumah Tangga yang Disediakan	1 Paket	3.693.000	1	3.693.000	100	100,00	
6.3	Penyediaan Bahan Logistik Kantor	Jumlah Paket Bahan Logistik Kantor yang Disediakan	1 Paket	19.935.000	1	19.932.400	100	99,99	
6.4	Penyediaan Barang Cetak dan Penggandaan	Jumlah Paket Barang Cetak dan Penggandaan yang Disediakan	1 Paket	6.940.700	1	4.839.900	100	69,73	
6.5	Penyediaan Bahan Bacaan dan Peraturan Perundang-undangan	Jumlah Dokumen Bahan Bacaan dan Peraturan Perundang-Undangan yang Disediakan	2 Dokumen	1.620.000	2	1.620.000	100	100,00	
6.6	Penyediaan Bahan/Material	Jumlah Paket Bahan/Material yang Disediakan	1 Paket	12.118.000	1	12.117.500	100	100,00	
6.7	Penyelenggaraan Rapat Koordinasi dan Konsultasi SKPD	Jumlah Laporan Penyelenggaraan Rapat Koordinasi dan Konsultasi SKPD	90 Laporan	92.998.900	87	65.456.276	96,67	70,38	
5	Pengadaan Barang Milik Daerah Penunjang Urusan Pemerintah Daerah	Persentase tertib ketatausahaan kantor	100%	7.849.000	0	4.389.000	0	55,92	

No	Program /Kegiatan / Sub Kegiatan	Indikator Kinerja Program (outcome)/ Kegiatan (output) dan Sub Kegiatan	Target Kinerja dan Anggaran Renja dalam DPA Perangkat Daerah Tahun berjalan (Tahun 2023) yang dievaluasi		Jumlah Realisasi Kinerja dan Anggaran Renja Perangkat Daerah Yang Dievaluasi		Persen Capaian Kinerja dan Anggaran Perangkat daerah Tahun 2023 (%)		Ket
			4		5		6=(4/5 x 100)		
1	2	3	Kinerja	Rp	Kinerja	Rp	% Kinerja	% Rp	7
5.1	Pengadaan Mebel	Jumlah Paket Mebel yang disediakan	56 Unit	0	0	0	0	-	
5.1	Pengadaan Mebel	Jumlah Paket Mebel yang disediakan	1 Paket	3.460.000	0	0	0	-	
5.2	Pengadaan Peralatan dan Mesin Lainnya	Jumlah Unit Peralatan dan mesin Lainnya yang disediakan	8 Unit	4.389.000	1	4.389.000	100	100,00	
6	Penyediaan Jasa Penunjang Urusan Pemerintahan Daerah	Persentase tertib ketatausahaan kantor	100%	262.497.600	0	261.297.600	0	99,54	
6.1	Penyediaan Jasa Surat Menyurat	Jumlah Laporan Penyediaan Jasa Surat Menyurat	1 Laporan	21.600.000	1	20.400.000	100	94,44	
6.2	Penyediaan Jasa Komunikasi, Sumber Daya Air dan Listrik	Jumlah Laporan Penyediaan Jasa Komunikasi, Sumber Daya Air dan Listrik yang Disediakan	1 Laporan	184.497.600	1	184.497.600	100	100,00	
6.3	Penyediaan Jasa Pelayanan Umum Kantor	Jumlah Laporan Penyediaan Jasa Pelayanan Umum Kantor Yang disediakan	1 Laporan	56.400.000	1	56.400.000	100	100,00	
7	Pemeliharaan Barang Milik Daerah Penunjang Urusan Pemerintahan Daerah	Persentase tertib ketatausahaan kantor	100%	111.182.376	0	82.154.050	0	73,89	
7.1	Penyediaan Jasa Pemeliharaan, Biaya Pemeliharaan, Pajak, dan Perizinan Kendaraan Dinas Operasional atau Lapangan	Jumlah Kendaraan Dinas Operasional Lapangan yang Dipelihara dan dibayarkan pajak dan Perizinannya	47 unit	101.915.376	47	77.234.050	100,00	75,78	
7.2	Pemeliharaan/Rehabilitasi Gedung Kantor dan Bangunan Lainnya	Jumlah Peralatan dan Mesin Lainnya yang Dipelihara	17 unit	4.920.000	1	4.920.000	100	100,00	
7.3	Pemeliharaan/Rehabilitasi Sarana dan Prasarana Gedung Kantor atau Bangunan Lainnya	Jumlah Gedung Kantor dan Bangunan Lainnya yang Dipelihara/Direhabilitasi	1 unit	4.347.000	0	0	0	-	
II	PROGRAM PENGENDALIAN PENCEMARAN DAN/ATAU KERUSAKAN LINGKUNGAN HIDUP	Tingkat Pencemaran	Ringan	251.554.200	0	198.552.016	0	78,93	

No	Program /Kegiatan / Sub Kegiatan	Indikator Kinerja Program (outcome)/ Kegiatan (output) dan Sub Kegiatan	Target Kinerja dan Anggaran Renja dalam DPA Perangkat Daerah Tahun berjalan (Tahun 2023) yang dievaluasi		Jumlah Realisasi Kinerja dan Anggaran Renja Perangkat Daerah Yang Dievaluasi		Persen Capaian Kinerja dan Anggaran Perangkat daerah Tahun 2023 (%)		Ket
			4		5		6=(4/5 x 100)		
1	2	3	Kinerja	Rp	Kinerja	Rp	% Kinerja	% Rp	7
1	Pencegahan Pencemaran dan/atau Kerusakan Lingkungan Hidup Kabupaten/Kota	Jumlah Dokumen Pencegahan Pencemaran dan/atau Kerusakan Lingkungan Hidup Kabupaten/Kota	4 Dokumen	226.750.100	0	182.421.216	0	80,45	
1.1	Koordinasi, Sinkronisasi, dan Pelaksanaan Pencegahan Pencemaran Lingkungan Hidup Dilaksanakan terhadap Media Tanah, Air, Udara, dan Laut	Jumlah Dokumen Uji Kualitas Lingkungan Hidup Dilaksanakan Terhadap Media Tanah, Air, Udara, dan Laut	1 Dokumen	106.610.200	1	106.330.116	100	99,74	
1.2	Koordinasi, Sinkronisasi dan Pelaksanaan Pengendalian Emisi Gas Rumah Kaca, Mitigasi dan Adaptasi Perubahan Iklim	Jumlah Dokumen Hasil Koordinasi dan Sinkronisasi Inventarisasi Gas Rumah Kaca dari Sektor Lingkungan Hidup yang Dilaksanakan	2 Dokumen	51.621.200	2	43.454.900	100	84,18	
1.3	Pengelolaan Laboratorium Lingkungan Hidup Kabupaten/Kota	Jumlah Pengambilan Contoh Uji, Penguji Parameter Kualitas Lingkungan dan Dokumen Mutu yang Dilaksanakan	1 Dokumen	68.518.700	1	32.636.200	100	47,63	
2	Penanggulangan Pencemaran dan/atau Kerusakan Lingkungan Hidup Kabupaten/Kota	Jumlah Lokasi Penanggulangan Pencemaran dan/atau Kerusakan Lingkungan Hidup Kabupaten/Kota	1 lokasi	24.804.100	0	16.130.800	0	65,03	
1.1	Pemberian Informasi Peringatan Pencemaran dan/atau Kerusakan Lingkungan Hidup pada Masyarakat	Jumlah Laporan Sosialisasi Informasi Peringatan Pencemaran dan/atau Kerusakan Lingkungan Hidup pada Masyarakat di kabupaten Kota yang Dilaksanakan	1 Laporan	24.804.100	1	16.130.800	100	65,03	
III	PROGRAM PENGELOLAAN KEANEKARAGAMAN HAYATI (KEHATI)	Persentase Ruang Terbuka Hijau (RTH)	8,9%	1.014.885.788	0	1.014.621.657	0	99,97	

No	Program /Kegiatan / Sub Kegiatan	Indikator Kinerja Program (outcome)/ Kegiatan (output) dan Sub Kegiatan	Target Kinerja dan Anggaran Renja dalam DPA Perangkat Daerah Tahun berjalan (Tahun 2023) yang dievaluasi		Jumlah Realisasi Kinerja dan Anggaran Renja Perangkat Daerah Yang Dievaluasi		Persen Capaian Kinerja dan Anggaran Perangkat daerah Tahun 2023 (%)		Ket
			4		5		6=(4/5 x 100)		
1	2	3	Kinerja	Rp	Kinerja	Rp	% Kinerja	% Rp	7
1	Pengelolaan Keaneekaragaman Hayati Kabupaten/Kota	Persentase Ruang Terbuka Hijau (RTH)	8,9%	1.014.885.788	0	1.014.621.657	0	99,97	
1.1	Pengelolaan Ruang Terbuka Hijau (RTH)	Luas RTH yang dikelola Lingkungan Kewenangan Kabupaten/Kota	10,052 Ha	1.008.885.788	10,052	1.008.621.657	100	99,97	
1.2	Pengembangan Kapasitas Kelembagaan dan SDM dalam Pengelolaan Keaneekaragaman Hayati	Jumlah orang yang Meningkatkan Kapasitasnya dalam Pengelolaan Keaneekaragaman Hayati	1 orang	6.000.000	1	6.000.000	100	100,00	
	PROGRAM PENGENDALIAN BAHAN BERBAHAYA DAN BERACUN (B3) DAN LIMBAH BAHAN BERBAHAYA DAN BERACUN (LIMBAH B3)	Persentase Limbah B3 yang tertangani	100%	22.449.300	0	16.925.300	0	75,39	
	Penyimpanan sementara Limbah B3	Persentase Limbah B3 yang tertangani	100%	22.449.300	0	16.925.300	0	75,39	
	Verifikasi Lapangan untuk Memastikan Pemenuhan Persyaratan Administrasi dan Teknis Penyimpanan sementara Limbah B3	Jumlah Laporan Kegiatan Verifikasi Lapangan Pemenuhan Komitmen Persetujuan/Izin Penyimpanan sementara dan Pengumpulan Limbah B3	1 Laporan	22.449.300	1	16.925.300	100	75,39	
IV	PROGRAM PEMBINAAN DAN PENGAWASAN TERHADAP IZIN LINGKUNGAN DAN IZIN PERLINDUNGAN DAN PENGELOLAAN LINGKUNGAN HIDUP (PPLH)	Persentase ketaatan penanggung jawab usaha/kegiatan terhadap izin lingkungan dan izin PPLH	100%	62.046.300	1	62.045.300	100	100,00	
1	Pembinaan dan Pengawasan Terhadap Usaha dan/atau Kegiatan yang Izin Lingkungan dan Izin PPLH diterbitkan oleh Pemerintah Daerah Kabupaten/Kota	Persentase ketaatan penanggung jawab usaha/kegiatan terhadap izin lingkungan dan izin PPLH	100%	62.046.300	1	62.045.300	100	100,00	

No	Program /Kegiatan / Sub Kegiatan	Indikator Kinerja Program (outcome)/ Kegiatan (output) dan Sub Kegiatan	Target Kinerja dan Anggaran Renja dalam DPA Perangkat Daerah Tahun berjalan (Tahun 2023) yang dievaluasi		Jumlah Realisasi Kinerja dan Anggaran Renja Perangkat Daerah Yang Dievaluasi		Persen Capaian Kinerja dan Anggaran Perangkat daerah Tahun 2023 (%)		Ket
			4		5		6=(4/5 x 100)		
1	2	3	Kinerja	Rp	Kinerja	Rp	% Kinerja	% Rp	7
1.1	Pengembangan Kapasitas Pejabat Pengawas Lingkungan Hidup	Jumlah ASN Yang dilakukan pelatihan peningkatan kapasitas PPLHD dan diangkat menjadi fungsional PPLHD	1 Orang	0	0	0	0	#DIV/0!	
1.2	Pengawasan Usaha dan/atau Kegiatan yang Izin Lingkungan Hidup, Izin PPLH yang Diterbitkan oleh Pemerintah Daerah Kabupaten/Kota	- Jumlah Dokumen Usaha/Kegiatan Lingkungan Hidup yang diverifikasi - Jumlah Pengaduan/Sengketa Lingkungan Hidup yang ditindaklanjuti	1 Laporan	62.046.300	1	62.045.300	100	100,00	
V	PROGRAM PENINGKATAN PENDIDIKAN, PELATIHAN DAN PENYULUHAN LINGKUNGAN HIDUP UNTUK MASYARAKAT	Jumlah Lembaga/Kelompok Masyarakat/Institusi Yang Dibina Dalam PPLH	108 Lembaga/Inst itusi	241.203.200	0	238.971.200	0	99,07	
1	Penyelenggaraan Pendidikan, Pelatihan, dan Penyuluhan Lingkungan Hidup untuk Lembaga Kemasyarakatan Tingkat Daerah Kabupaten/Kota	Jumlah Lembaga/Kelompok Masyarakat/Institusi Yang Dibina Dalam PPLH	108 Lembaga/Inst itusi	241.203.200	0	238.971.200	0	99,07	
1.1	Peningkatan Kapasitas dan Kompetensi Sumber Daya Manusia Bidang Lingkungan Hidup untuk Lembaga Kemasyarakatan	Jumlah lembaga / kelompok masyarakat / institusi yang terdaftar yang meningkat kapasitas dan kompetensinya terkait PPLH	20 Lembaga	194.485.800	20	192.268.800	100	98,86	
1.2	Pendampingan Gerakan Peduli Lingkungan Hidup	Jumlah Pendampingan Gerakan Peduli dan Berbudaya Lingkungan Hidup Yang Dilaksanakan	2 Dokumen	46.717.400	2	46.702.400	100	99,97	
VI	PROGRAM PENGELOLAAN PERSAMPAHAN	Persentase Timbulan Sampah Yang Dikelola Persentase Pengurangan Persampahan Persentase Penanganan Persampahan	99,04 26,00 73,04	8.840.470.967	0	8.594.291.814	0	97,22	

No	Program /Kegiatan / Sub Kegiatan	Indikator Kinerja Program (outcome)/ Kegiatan (output) dan Sub Kegiatan	Target Kinerja dan Anggaran Renja dalam DPA Perangkat Daerah Tahun berjalan (Tahun 2023) yang dievaluasi		Jumlah Realisasi Kinerja dan Anggaran Renja Perangkat Daerah Yang Dievaluasi		Persen Capaian Kinerja dan Anggaran Perangkat daerah Tahun 2023 (%)		Ket
			4		5		6=(4/5 x 100)		
1	2	3	Kinerja	Rp	Kinerja	Rp	% Kinerja	% Rp	7
1	Pengelolaan Sampah	Persentase Timbulan Sampah Yang Dikelola Persentase Pengurangan Persampahan Persentase Penanganan Persampahan	99,04 26,00 73,04	8.840.470.967	0	8.594.291.814	0	97,22	
1.1	Pengurangan Sampah dengan melakukan Pembatasan, Pendaauran Ulang dan Pemanfaatan Kembali	Jumlah laporan hasil pengurangan sampah dengan melakukan pembatasan, pendaauran ulang dan pemanfaatan kembali	1 Laporan (Laporan LPPD,LAKIP, SPIP,MRI)	1.410.489.900	1	1.287.388.800	100	91,27	
1.2	Penanganan Sampah dengan Melakukan Pemilahan, Pengumpulan, Pengangkutan, Pengolahan, dan Pemrosesan Akhir Sampah di TPA/TPST/SPA Kabupaten/Kota	Jumlah sampah yang dipilah, dikumpulkan, diangkut, diolah, diproses akhir di TPA/TPST/SPA kabupaten/kota	21.900 Ton (60 x 365 = 21.900 ton/tahun)	6.319.347.000	6969	6.265.777.113	31,82	99,15	
1.3	Peningkatan Peran serta Masyarakat dalam Pengelolaan Persampahan	Jumlah masyarakat, kelompok masyarakat, atau para pihak lainnya yang terlibat aktif dalam kegiatan pengelolaan sampah berbasis masyarakat	6 (TPS3R)	52.177.600	2	16.997.600	33,33	32,58	
1.4	Penyediaan Sarana dan Prasarana Pengelolaan Persampahan di TPA/TPST/SPA Kabupaten/Kota	Jumlah sarana dan prasarana penanganan sampah untuk kegiatan pemilahan, pengumpulan, pengangkutan, pengolahan, dan pemrosesan akhir	32 unit (1. Tabung Komposter = 100 unit / (1 juta/unit))	1.058.456.467	32	1.024.128.301	100	96,76	
JUMLAH				14.206.446.499	93,7	13.753.555.144			
Rata-rata Persen Capaian (%) sub kegiatan							93,66	96,81	
Predikat Kinerja							Sangat Tinggi	Sangat Tinggi	

DINAS CATATAN SIPIL DAN KEPENDUDUKAN

No	Program /Kegiatan / Sub Kegiatan	Indikator Kinerja Program (outcome)/ Kegiatan (output) dan Sub Kegiatan	Target Kinerja dan Anggaran Renja dalam DPA Perangkat Daerah Tahun berjalan (Tahun 2023) yang dievaluasi		Jumlah Realisasi Kinerja dan Anggaran Renja Perangkat Daerah Yang Dievaluasi		Persen Capaian Kinerja dan Anggaran Perangkat daerah Tahun 2023 (%)		Ket
			4		5		6=(4/5 x 100)		
1	2	3	Kinerja	Rp	Kinerja	Rp	% Kinerja	% Rp	7
I	Program Penunjang Urusan Pemerintahan Daerah	Persentase PNS Perangkat yang berkinerja baik (Persen)	100	3.313.598.702	2	3.311.233.553	100,0	99,93	
1	Perencanaan, Penganggaran, dan Evaluasi Kinerja Perangkat Daerah	Persentase dokumen perencanaan perangkat daerah yang disusun sesuai standar dan tepat waktu (persen)	100	50.503.500	2,00	50.503.500	100,0	100,00	
1.1	Penyusunan Dokumen Perencanaan Perangkat Daerah	Jumlah Dokumen Perencanaan Perangkat Daerah (dok)	1	5.297.700	1	5.297.700	100,0	100,00	
1.2	Koordinasi dan Penyusunan Dokumen RKA-SKPD	Jumlah Dokumen RKASKPD dan Laporan Hasil Koordinasi Penyusunan Dokumen RKA-SKPD (dok)	2	34.430.700	1	34.430.700	100,0	100,00	
1.3	Koordinasi dan Penyusunan Laporan Capaian Kinerja dan Ikhtisar Realisasi Kinerja SKPD	Jumlah Laporan Capaian Kinerja dan Ikhtisar Realisasi Kinerja SKPD dan Laporan Hasil Koordinasi Penyusunan Laporan Capaian Kinerja dan Ikhtisar Realisasi Kinerja SKPD (Laporan)	1	6.277.400	0	6.277.400	100,0	100,00	
1.4	Evaluasi Kinerja Perangkat Daerah	Jumlah Laporan Evaluasi Kinerja Perangkat Daerah (laporan)	4	4.497.700	1	4.497.700	100,0	100,00	

No	Program /Kegiatan / Sub Kegiatan	Indikator Kinerja Program (outcome)/ Kegiatan (output) dan Sub Kegiatan	Target Kinerja dan Anggaran Renja dalam DPA Perangkat Daerah Tahun berjalan (Tahun 2023) yang dievaluasi		Jumlah Realisasi Kinerja dan Anggaran Renja Perangkat Daerah Yang Dievaluasi		Persen Capaian Kinerja dan Anggaran Perangkat daerah Tahun 2023 (%)		Ket
			4		5		6=(4/5 x 100)		
1	2	3	Kinerja	Rp	Kinerja	Rp	% Kinerja	% Rp	7
2	Administrasi Keuangan Perangkat Daerah	Persentase pelaporan perangkat daerah sesuai standar dan tepat waktu (persen)	100	1.351.073.610		1.351.073.610	100,0	100,00	
2.1	Penyediaan Gaji dan Tunjangan ASN	Jumlah Orang yang Menerima Gaji dan Tunjangan ASN (orang)	35	1.335.793.310	35	1.335.793.310	100,0	100,00	
2.2	Koordinasi dan Penyusunan Laporan Keuangan Akhir Tahun SKPD	Jumlah Laporan Keuangan Akhir Tahun SKPD dan Laporan Hasil Koordinasi Penyusunan Laporan Keuangan Akhir Tahun SKPD (CALK) (laporan)	1	3.670.000	1	3.670.000	100,0	100,00	
2.3	Koordinasi dan Penyusunan Laporan Keuangan Bulanan/ Triwulanan/ Semesteran SKPD	Jumlah Laporan Keuangan Bulanan/ Triwulanan/ Semesteran SKPD dan Laporan Koordinasi Penyusunan Laporan Keuangan Bulanan/ Triwulanan/Semesteran SKPD (laporan)	4	11.610.300	4	11.610.300	100,0	100,00	
3	Administrasi Umum Perangkat Daerah	presentase penyampaian laporan keuangan sesuai standar dan tepat waktu (Persen)	100	203.173.800	100	203.153.800	100,0	99,99	
3.1	Penyediaan Komponen Instalasi Listrik/Penerangan Bangunan Kantor	Jumlah Paket Komponen Instalasi Listrik/Penerangan Bangunan Kantor yang Disediakan (Jenis)	9	4.458.000	9	4.458.000	100,0	100,00	
3.2	Penyediaan Peralatan dan Perlengkapan Kantor	jumlah peralatan dan perlengkapan kantor yang tersedia (Paket)	1	19.081.400	1	19.081.400	100,0	100,00	

No	Program /Kegiatan / Sub Kegiatan	Indikator Kinerja Program (outcome)/ Kegiatan (output) dan Sub Kegiatan	Target Kinerja dan Anggaran Renja dalam DPA Perangkat Daerah Tahun berjalan (Tahun 2023) yang dievaluasi		Jumlah Realisasi Kinerja dan Anggaran Renja Perangkat Daerah Yang Dievaluasi		Persen Capaian Kinerja dan Anggaran Perangkat daerah Tahun 2023 (%)		Ket
			4		5		6=(4/5 x 100)		
1	2	3	Kinerja	Rp	Kinerja	Rp	% Kinerja	% Rp	7
3.3	Penyediaan Bahan Logistik Kantor	jumlah paket bahan Logistik kantor yang tersedia yang dibutuhkan dalam satu tahun (Paket)	1	25.120.000	1	25.120.000	100,0	100,00	
3.4	Penyediaan Barang Cetakan dan Penggandaan	jumlah barang cetakan dan penggandaan kantor yg di butuhkan dalam satu tahun (ienis)	4	26.021.800	4	26.021.800	100,0	100,00	
3.5	Penyelenggaraan Rapat Koordinasi dan Konsultasi SKPD	jumlah laporan koordinasi dalam daerah, jumlah laporan koordinasi dan konsultasi luar daerah (LPD)	280	128.492.600	280	128.472.600	100,0	99,98	
4	Pengadaan Barang Milik Daerah Penunjang Urusan Pemerintahan Daerah	Persentase ketersediaan kebutuhan BMD sesuai RKBMD (Persen)	100	295.343.000	100	294.403.400	100,0	99,68	
4.1	Pengadaan Peralatan dan Mesin Kantor	jumlah peralatan dan mesin lainnya (Paket)	1	295.343.000	1	294.403.400	100,0	99,68	
5	Penyediaan Jasa Penunjang Urusan Pemerintahan Daerah	Persentase ketersediaan Jasa Penunjang Administasi Kantor sesuai standar dan prosedur (Persen)	100	181.858.538	100	181.838.553	100,0	99,99	
5.1	Penyediaan jasa Surat Menyurat	presentase surat menyurat dan keluar yang terkelola (Persen)	100	42.372.050	100	42.372.050	100,0	100,00	
5.2	Penyediaan Jasa Komunikasi, Sumber Daya Air dan Listrik	jumlah tagihan jasa komunikasi, sumber daya air dan listrik yang bayarkan (bulan)	12	96.196.488	12	96.176.503	100,0	99,98	

No	Program /Kegiatan / Sub Kegiatan	Indikator Kinerja Program (outcome)/ Kegiatan (output) dan Sub Kegiatan	Target Kinerja dan Anggaran Renja dalam DPA Perangkat Daerah Tahun berjalan (Tahun 2023) yang dievaluasi		Jumlah Realisasi Kinerja dan Anggaran Renja Perangkat Daerah Yang Dievaluasi		Persen Capaian Kinerja dan Anggaran Perangkat daerah Tahun 2023 (%)		Ket
			4		5		6=(4/5 x 100)		
1	2	3	Kinerja	Rp	Kinerja	Rp	% Kinerja	% Rp	7
5.3	Penyediaan Jasa Pelayanan Umum Kantor	jumlah gedung dan halaman kantor kondisi bersih (unit)	1	43.290.000	1	43.290.000	100,0	100,00	
6	Pemeliharaan Barang Milik Daerah Penunjang Urusan Pemerintahan Daerah	Persentase sarana dan prasarana kantor kondisi baik (persen)	100	90.960.754	100	89.650.390	100,0	98,56	
6.1	Penyediaan Jasa Pemeliharaan, Biaya Pemeliharaan, Pajak, dan Perizinan Kendaraan Dinas Operasional atau Lapangan	jumlah unit pengadaan kendaraan perorangan Dinas atau Kendaraan Dinas Jabatan Dinas yang dipelihara (unit)	11	43.840.754	11	42.874.800	100,0	97,80	
6.2	Pemeliharaan Peralatan dan Mesin Lainnya	Jumlah peralatan dan mesin lainnya yang diperbaiki (unit)	1	35.280.000	1	34.935.590	100,0	99,02	
6.3	Pemeliharaan/Rehabilitasi Gedung Kantor dan Bangunan Lainnya	jumlah gedung kantor dan bangunan lainnya yang mengalami pemeliharaan/rehabilitasi (unit)	1	11.840.000	1	11.840.000	100,0	100,00	
II	Program Pendaftaran Penduduk	Persentase kepemilikan KTP-el persentase kepemilikan kartu keluarga (persen)	100	707.807.300	100	621.216.700	100,0	87,77	
1	Pelayanan Pendaftaran Penduduk	Jumlah layanan dokumen kependudukan (kecamatan)	16	707.807.300	16	707.762.300	100,0	99,99	
	Peningkatan Pelayanan Pendaftaran Penduduk	jumlah pelayanan pendaftaran penduduk (kecamatan)	16	707.807.300	16	707.762.300	100,0	99,99	
III	Program Pencatatan Sipil	Persentase penerbitan akta kelahiran 0-18 tahun, persentase	666	232.033.900	666	232.003.700	99,9	99,99	

No	Program /Kegiatan / Sub Kegiatan	Indikator Kinerja Program (outcome)/ Kegiatan (output) dan Sub Kegiatan	Target Kinerja dan Anggaran Renja dalam DPA Perangkat Daerah Tahun berjalan (Tahun 2023) yang dievaluasi		Jumlah Realisasi Kinerja dan Anggaran Renja Perangkat Daerah Yang Dievaluasi		Persen Capaian Kinerja dan Anggaran Perangkat daerah Tahun 2023 (%)		Ket
			4		5		6=(4/5 x 100)		
1	2	3	Kinerja	Rp	Kinerja	Rp	% Kinerja	% Rp	7
		kepemilikan akta kematian (persen)							
	Pelayanan Pencatatan Sipil	Jumlah layanan dokumen pencatatan sipil (Persen)	100	144.842.700	20032	144.812.500	#REF!	99,98	
	Pencatatan, Penatausahaan, dan Penerbitan Dokumen Atas Pelaporan dan Peristiwa Penting	Akta Kematian	2365	-	2365	-	100,0		
		Akta Pengakuan Anak	2		0	-	0,0		
		Akta Pengesahan Anak	2		0	-	0,0		
		Akta Perceraian	4		4	-	100,0		
		Akta Perkawinan	49		49	-	100,0		
	Peningkatan Pelayanan Pencatatan Sipil	akta kelahiran, jumlah pelayanan pencatatan sipi (Akta Kelahiran)	25000	144.842.700	17605	144.812.500	70,4	99,98	
		jumlah pelayanan pencatatan sipil (kecamatan)	16		9		56,3		
	Pembinaan dan Pengawasan Penyelenggaraan Pencatatan Sipil	Jumlah Pembinaan dan Pengawasan Penyelenggaraan Pencatatan Sipil (persen)	100	87.191.200	100	87.191.200	100,0	100,00	
	Bimbingan Teknis Terkait Pencatatan Sipil	Jumlah Peserta Bimtek (orang)	30	87.191.200	30	87.191.200	100,0	0,00	
IV	Program Pengelolaan Informasi Administrasi Kependudukan	Index kepuasan pelayanan administrasi kependudukan dan pencatatan sipil (persen)	100	200.844.300	100	200.844.300	100,0	100,00	
	Penyelenggaraan Pengelolaan Informasi Administrasi Kependudukan	Index kepuasan pelayanan administrasi kependudukan dan pencatatan sipil (persen)	100	200.844.300	100	200.844.300	100,0	100,00	
	Fasilitasi Terkait Pengelolaan Informasi	Jumlah Laporan Hasil Fasilitasi Pengelolaan Informasi Administrasi	12	107.210.600	12	107.210.600	100,0	100,00	

No	Program /Kegiatan / Sub Kegiatan	Indikator Kinerja Program (outcome)/ Kegiatan (output) dan Sub Kegiatan	Target Kinerja dan Anggaran Renja dalam DPA Perangkat Daerah Tahun berjalan (Tahun 2023) yang dievaluasi		Jumlah Realisasi Kinerja dan Anggaran Renja Perangkat Daerah Yang Dievaluasi		Persen Capaian Kinerja dan Anggaran Perangkat daerah Tahun 2023 (%)		Ket
			4		5		6=(4/5 x 100)		
1	2	3	Kinerja	Rp	Kinerja	Rp	% Kinerja	% Rp	7
	Administrasi Kependudukan	Kependudukan (laporan)							
	Sosialisasi Terkait Pengelolaan Informasi Administrasi Kependudukan	Jumlah Laporan Hasil Sosialisasi Pengelolaan Informasi Administrasi Kependudukan (laporan)	6	93.633.700	6	93.633.700	100,0	100,00	
	JUMLAH		29.854	4.454.284.202	29.854	4.365.298.253			
Rata-rata Capaian Kinerja (%)							100	99,05	
Predikat Kinerja							Sangat Tinggi	Tinggi	

DINAS PEMBERDAYAAN MASYARAKAT DANA DESA

No	Program /Kegiatan / Sub Kegiatan	Indikator Kinerja Program (outcome)/ Kegiatan (output) dan Sub Kegiatan	Target Kinerja dan Anggaran Renja dalam DPA Perangkat Daerah Tahun berjalan (Tahun 2023) yang dievaluasi		Jumlah Realisasi Kinerja dan Anggaran Renja Perangkat Daerah Yang Dievaluasi		Persen Capaian Kinerja dan Anggaran Perangkat daerah Tahun 2023 (%)		Ket
			4		5		6=(4/5 x 100)		
1	2	3	Kinerja	Rp	Kinerja	Rp	% Kinerja	% Rp	7
1	Program Penunjang Urusan Pemerintahan Daerah Kabupaten/Kota	Meningkatnya Kualitas Manajemen Perkantoran		2.447.917.747		2.442.702.816		99,7	
I	Kegiatan Penguatan Kualitas Perencanaan, Pengendalian dan Pelaporan	Predikat SAKIP rata-rata Perangkat Daerah (predikat)	B	20.451.100	-	20.451.100	100	100	
	Penyusunan Dokumen Perencanaan Perangkat Daerah	Jumlah dokumen perencanaan Perangkat Daerah (dokumen)	1	7.056.600	1	7.056.600	100	100	
	Koordinasi dan penyusunan Dokumen RKA-SKPD	Jumlah dokumen RKA-SKPD dan laporan hasil koordinasi penyusunan dokumen RKA-SKPD (dokumen)	3	8.504.000	3	8.504.000	100	100	
	Evaluasi Kinerja Perangkat Daerah	Jumlah laporan evaluasi kinerja Perangkat Daerah (dokumen)	1	4.890.500	1	4.890.500	100	100	
II	Kegiatan Administrasi Keuangan Perangkat Daerah	Persentase Perangkat Daerah yang menyampaikan Laporan Keuangan sesuai standar dan tepat waktu	1	1.887.028.219	-	1.884.043.819	100	100	
	Penyediaan Gaji dan Tunjangan ASN	Jumlah orang yang menerima gaji dan tunjangan ASN (Bulan)	12	1.879.333.319	3	1.879.333.319	100	100	
	Koordinasi dan Penyusunan Laporan Keuangan	Jumlah laporan keuangan	3	2.984.400	-	-	100	-	

No	Program /Kegiatan / Sub Kegiatan	Indikator Kinerja Program (outcome)/ Kegiatan (output) dan Sub Kegiatan	Target Kinerja dan Anggaran Renja dalam DPA Perangkat Daerah Tahun berjalan (Tahun 2023) yang dievaluasi		Jumlah Realisasi Kinerja dan Anggaran Renja Perangkat Daerah Yang Dievaluasi		Persen Capaian Kinerja dan Anggaran Perangkat daerah Tahun 2023 (%)		Ket
			4		5		6=(4/5 x 100)		
1	2	3	Kinerja	Rp	Kinerja	Rp	% Kinerja	% Rp	7
	Bulanan/Triwulanan/Semesteran SKPD	Bulanan/Triwulanan/ Semesteran SKPD dan laporan koordinasi penyusunan laporan keuangan Bulanan/ Triwulanan/Semesteran SKPD (Dokumen)							
	Koordinasi dan Penyusunan Laporan Keuangan Akhir Tahun SKPD	Jumlah Laporan Keuangan Akhir Tahun SKPD dan Laporan Hasil Koordinasi Penyusunan Laporan Keuangan Akhir Tahun SKPD (dokumen)	1	4.710.500	-	4.710.500	100	100	
III	Kegiatan Administrasi Umum Perangkat Daerah	Indeks Kepuasan Pelayanan Manajemen Perkantoran		279.070.400	-	277.595.704		99	
	Penyediaan Komponen Instalasi Listrik/Penerangan Bangunan Kantor	Jumlah paket komponen instalasi listrik/ penerangan bangunan kantor yang disediakan (Paket)	1	2.919.400	-	2.919.000		100	
	Penyediaan Bahan Logistik Kantor	Jumlah paket bahan logistik yang disediakan (Paket)	1	38.920.000	1	38.914.000	100	100	
	Penyediaan Peralatan dan Perlengkapan Kantor	Jumlah paket peralatan dan perlengkapan kantor	1	34.886.000	1	34.468.000	100	99	

No	Program /Kegiatan / Sub Kegiatan	Indikator Kinerja Program (outcome)/ Kegiatan (output) dan Sub Kegiatan	Target Kinerja dan Anggaran Renja dalam DPA Perangkat Daerah Tahun berjalan (Tahun 2023) yang dievaluasi		Jumlah Realisasi Kinerja dan Anggaran Renja Perangkat Daerah Yang Dievaluasi		Persen Capaian Kinerja dan Anggaran Perangkat daerah Tahun 2023 (%)		Ket
			4		5		6=(4/5 x 100)		
1	2	3	Kinerja	Rp	Kinerja	Rp	% Kinerja	% Rp	7
		yang disediakan (Paket)							
	Penyediaan Barang Cetak dan Penggandaan	Jumlah paket barang cetakan dan penggandaan yang disediakan (paket)	1	9.191.000	1	9.191.000	100	100	
	Penyediaan Bahan/Material	Jumlah bahan material yang disediakan (paket)	1	24.332.400	1	24.328.400	100	100	
	Penyediaan Bahan Bacaan dan Peraturan Perundang-undangan	Jumlah dan jenis bahan bacaan dan peraturan perundang-undangan yang disediakan (paket)	8	6.240.000	-	5.340.000		86	
	Penyelenggaraan Rapat Koordinasi dan Konsultasi SKPD	Jumlah laporan penyelenggaraan rapat koordinasi dan konsultasi SKPD (laporan)	329	162.581.600	-	162.435.304		100	
IV	Kegiatan Pemeliharaan Barang Milik Daerah Penunjang Urusan Pemerintahan Daerah	Indeks Kepuasan Pelayanan Manajemen Perkantoran		91.289.000	-	90.957.900		100	
	Penyediaan Jasa Pemeliharaan , Biaya Pemeliharaan, Pajak dan Perizinan Kendaraan Dinas Operasional/Lapangan	Jumlah kendaraan dinas operasional atau lapangan yang dipelihara dan dibayarkan pajak dan perizinannya (unit)	1	73.009.000	1	72.682.900	100	100	
	Pemeliharaan/Rehabilitasi Sarana dan Prasarana Pendukung Gedung Kantor atau Bangunan Lainnya	Jumlah sarana dan prasarana pendukung gedung kantor atau bangunan lainnya	11	18.280.000	1	18.275.000	100	100	

No	Program /Kegiatan / Sub Kegiatan	Indikator Kinerja Program (outcome)/ Kegiatan (output) dan Sub Kegiatan	Target Kinerja dan Anggaran Renja dalam DPA Perangkat Daerah Tahun berjalan (Tahun 2023) yang dievaluasi		Jumlah Realisasi Kinerja dan Anggaran Renja Perangkat Daerah Yang Dievaluasi		Persen Capaian Kinerja dan Anggaran Perangkat daerah Tahun 2023 (%)		Ket
			4		5		6=(4/5 x 100)		
1	2	3	Kinerja	Rp	Kinerja	Rp	% Kinerja	% Rp	7
		yang dipelihara atau direhabilitasi (unit)							
V	Kegiatan Penyediaan Jasa Penunjang Urusan Pemerintahan Daerah			170.079.028	-	169.654.293		100	
	Penyediaan Jasa Surat Menyurat	Jumlah laporan penyediaan jasa surat menyurat (laporan)	800	760.000	800	760.000	100	100	
	Penyediaan Jasa Komunikasi, Sumber Daya Air dan Listrik	Jumlah laporan penyediaan jasa komunikasi, sumber daya air dan listrik yang disediakan (bulan)	12	57.119.028	2	56.694.293	17	99	
	Penyediaan Jasa Pelayanan Umum Kantor	Jumlah laporan penyediaan jasa pelayanan umum kantor yang disediakan (laporan)	6	112.200.000	6	112.200.000	100	100	
2	Program Pemberdayaan Lembaga Kemasyarakatan, Lembaga Adat dan Masyarakat Hukum Adat (Program Pemangku PMK 212)	Jumlah Desa yang menerapkan inovasi Teknologi Tepat Guna/TTG		939.507.000		112.200.000		12	
VI	Kegiatan Pemberdayaan Lembaga Kemasyarakatan yang Bergerak di Bidang Pemberdayaan Desa dan Lembaga Adat Tingkat Daerah Kabupaten/Kota serta Pemberdayaan Masyarakat Hukum Adat yang Masyarakat Pelakunya Hukum Adat yang Sama			939.507.000	-	112.200.000		12	

No	Program /Kegiatan / Sub Kegiatan	Indikator Kinerja Program (outcome)/ Kegiatan (output) dan Sub Kegiatan	Target Kinerja dan Anggaran Renja dalam DPA Perangkat Daerah Tahun berjalan (Tahun 2023) yang dievaluasi		Jumlah Realisasi Kinerja dan Anggaran Renja Perangkat Daerah Yang Dievaluasi		Persen Capaian Kinerja dan Anggaran Perangkat daerah Tahun 2023 (%)		Ket
			4		5		6=(4/5 x 100)		
1	2	3	Kinerja	Rp	Kinerja	Rp	% Kinerja	% Rp	7
	dalam Daerah Kabupaten/Kota (Kegiatan Pemangku PMK 212)								
	Sub Kegiatan Peningkatan Kapasitas Kelembagaan Lembaga Kemasyarakatan Desa/ Kelurahan (RT, RW, PKK, Posyandu, LPM, dan Karang Taruna), Lembaga Adat Desa/Kelurahan dan Masyarakat Hukum Adat (Sub Kegiatan Pemangku PMK 212)	Jumlah Lembaga Kemasyarakatan Desa/ Kelurahan (RT, RW, PKK, Posyandu, LPM dan Karang Taruna), Lembaga Adat Desa/ Kelurahan dan Masyarakat Hukum Adat yang Ditingkatkan Kapasitasnya (lembaga)	144	939.507.000	144	112.200.000	100	12	
				3.387.424.747	90,10	3.246.936.892			
Rata-rata Capaian Kinerja (%)							98,10	95,85	
Predikat Kinerja							Sangat Tinggi	Sangat Tinggi	

DINAS PERHUBUNGAN

No	Program /Kegiatan / Sub Kegiatan	Indikator Kinerja Program (outcome)/ Kegiatan (output) dan Sub Kegiatan	Target Kinerja dan Anggaran Renja dalam DPA Perangkat Daerah Tahun berjalan (Tahun 2023) yang dievaluasi		Jumlah Realisasi Kinerja dan Anggaran Renja Perangkat Daerah Yang Dievaluasi		Persen Capaian Kinerja dan Anggaran Perangkat daerah Tahun 2023 (%)		Ket
1	2	3	4		5		6=(4/5 x 100)		7
			Kinerja	Rp	Kinerja	Rp	% Kinerja	% Rp	
1	Program Penunjang Urusan Pemerintahan Daerah Kabupaten/Kota Komunikasi Publik	Persentase Dokumen Perencanaan Perangkat Daerah yang Disusun Sesuai Standar dan Tepat Waktu	100%	6.364.690.839		6.904.927.162	100%		
		Persentase Penyampaian Laporan Keuangan Standar danTepat Waktu	100%				100%		
		Persentase Tertib Ketatausahaan Kantor	85%				85%		
1	Perencanaan, Penganggaran, dan Evaluasi Kinerja Perangkat Daerah	Persentase Dokumen Perencanaan Perangkat Daerah yang Disusun Sesuai Standar dan Tepat Waktu	100%	31.134.700	100%	60.865.900	100%	100%	
1.1	Penyusunan Dokumen Perencanaan Perangkat Daerah	Jumlah Dokumen Perencanaan Perangkat Daerah	1 Dokumen	20.176.900	1 Dokumen	36.308.100	100%	100%	
1.2	Koordinasi dan Penyusunan Dokumen RKA-SKPD	Jumlah Dokumen RKA-SKPD dan Laporan Hasil Koordinasi Penyusunan Dokumen RKA-SKPD	1 Dokumen	10.957.800	1 Dokumen	24.557.800	100%	100%	
2	Administrasi Keuangan Perangkat Daerah	Persentase penyampaian SPM sesuai standar dan tepat waktu	100%	5.854.413.097	100%	5.854.413.097	100%	41%	
2.1	Penyediaan Gaji dan Tunjangan ASN	Jumlah Orang yang Menerima Gaji dan Tunjangan ASN	33 Orang/bulan	5.830.146.497	33 Orang/bulan	5.830.146.497	100%	41%	
2.2	Koordinasi dan Penyusunan Laporan Keuangan Akhir Tahun SKPD	Jumlah Laporan Keuangan Akhir Tahun SKPD dan Laporan Hasil Koordinasi Penyusunan Laporan Keuangan Akhir Tahun SKPD	1 Laporan	24.266.600	1 Laporan	24.266.600	100%	44%	
4	Administrasi Umum Perangkat Daerah	Persentase Tertib Administrasi Umum Kantor	100%	270.890.800	100%	543.958.510	100%	100%	

No	Program /Kegiatan / Sub Kegiatan	Indikator Kinerja Program (outcome)/ Kegiatan (output) dan Sub Kegiatan	Target Kinerja dan Anggaran Renja dalam DPA Perangkat Daerah Tahun berjalan (Tahun 2023) yang dievaluasi		Jumlah Realisasi Kinerja dan Anggaran Renja Perangkat Daerah Yang Dievaluasi		Persen Capaian Kinerja dan Anggaran Perangkat daerah Tahun 2023 (%)		Ket
1	2	3	4		5		6=(4/5 x 100)		7
			Kinerja	Rp	Kinerja	Rp	% Kinerja	% Rp	
4.1	Penyediaan Peralatan dan Perlengkapan Kantor	Jumlah Paket Peralatan dan Perlengkapan yang Disediakan	11 unit	41.415.300	11 unit	57.408.700	100%	100%	
4.2	Penyediaan Bahan Logistik Kantor	Jumlah Paket Bahan Logistik Kantor yang Disediakan	3 Paket	21.455.000	3 Paket	45.855.000	100%	100%	
4.3	Penyediaan Barang Cetak dan Penggandaan	Jumlah Paket Barang Cetak dan Penggandaan yang Disediakan	5 Jenis	39.970.000	5 Jenis	45.541.000	100%	100%	
4.4	Penyelenggaraan Rapat Koordinasi dan Konsultasi SKPD	Jumlah Penyelenggaraan Rapat Koordinasi dan Konsultasi SKPD	50 Laporan	168.050.500	50 Laporan	395.153.810	100%	100%	
5	Penyediaan Jasa Penunjang Urusan Pemerintahan Daerah	Persentase Ketersediaan Jasa Penunjang Administrasi Kantor Sesuai Standar dan Prosedur	100%	111.966.442	100%	238.326.855	100%	100%	
5.1	Penyediaan Jasa Surat Menyurat	Jumlah Penyediaan Jasa Surat Menyurat	12 Laporan	44.172.200	12 Laporan	100.372.200	100%	100%	
5.2	Penyediaan Jasa Komunikasi, Sumber Daya Air dan Listrik	Jumlah Laporan Penyediaan Jasa Komunikasi, Sumber Daya Air dan Listrik	2 Laporan	26.994.242	2 Laporan	42.754.655	100%	100%	
5.3	Penyediaan Jasa Pelayanan Umum Kantor	Jumlah Penyediaan Jasa Pelayanan Umum Kantor	12 Laporan	40.800.000	12 Laporan	95.200.000	100%	100%	
6	Pemeliharaan Barang Milik Daerah Penunjang Urusan Pemerintahan Daerah	Persentase Pemenuhan Pemeliharaan BMD Sesuai RKPBMMD	100%	96.285.800	100%	207.362.800	100%	100%	
6.1	Penyediaan Jasa Pemeliharaan, Biaya Pemeliharaan, Pajak dan Perizinan Kendaraan Dinas Operasional atau Lapangan	Jumlah Kendaraan Dinas Operasional atau Lapangan yang Dipelihara dan Dibayarkan Pajak dan Perizinannya	2 Unit	89.078.800	2 Unit	194.278.800	100%	100%	
6.2	Pemeliharaan/Rehabilitasi Gedung Kantor dan Bangunan Lainnya	Jumlah Gedung Kantor dan Bangunan Lainnya yang Dipelihara/Direhabilitasi	1 Unit	5.907.000	1 Unit	11.784.000	100%	100%	

No	Program /Kegiatan / Sub Kegiatan	Indikator Kinerja Program (outcome)/ Kegiatan (output) dan Sub Kegiatan	Target Kinerja dan Anggaran Renja dalam DPA Perangkat Daerah Tahun berjalan (Tahun 2023) yang dievaluasi		Jumlah Realisasi Kinerja dan Anggaran Renja Perangkat Daerah Yang Dievaluasi		Persen Capaian Kinerja dan Anggaran Perangkat daerah Tahun 2023 (%)		Ket
1	2	3	4		5		6=(4/5 x 100)		7
			Kinerja	Rp	Kinerja	Rp	% Kinerja	% Rp	
6.3	Pemeliharaan/Rehabilitasi Sarana dan Prasarana Gedung Kantor atau Bangunan Lainnya	Jumlah Sarana dan Prasarana Gedung Kantor atau Bangunan Lainnya yang Dipelihara/Direhabilitasi	2 Jenis	1.300.000	2 Jenis	1.300.000	100%	100%	
II	Program Penyelenggaraan Lalu Lintas dan Angkutan Jalan (LLAJ)	Persentase Angkutan Publik yang Memenuhi Standar Keselamatan	54,45%	4.946.686.340		7.485.982.958	54,45%	100%	
		Persentase Kualitas Sarana Prasarana Perhubungan dalam Kondisi Baik	96,55%				96,55%		
		Persentase Titik Rawan Kecelakaan yang Aman	77,14%				77,14%		
1	Penyediaan Perlengkapan Jalan di Jalan Kabupaten/Kota	Dukungan Terhadap 96,55 Persen Sarana Prasarana Perhubungan dalam Kondisi Baik	100%	4.298.289.190	100%	5.992.066.808	100%	100%	
1.1	Penyediaan Perlengkapan Jalan di Jalan Kabupaten/Kota	Jumlah Perlengkapan Jalan di Jalan Kabupaten/Kota yang Tersedia	27 Unit	622.086.900	27 Unit	1.260.400.004	100%	100%	
1.2	Rehabilitasi dan Pemeliharaan Perlengkapan Jalan	Jumlah Perlengkapan Jalan yang Terehabilitasi dan Terpelihara	313 Unit	3.676.202.290	313 Unit	4.731.666.804	100%	100%	
2	Pengelolaan Terminal Penumpang Tipe C	Jumlah Terminal Penumpang Tipe C yang Dikelola	1 Unit	77.235.600	1 Unit	179.015.400	100%	100%	
2.1	Rehabilitasi dan Pemeliharaan Terminal (Fasilitas Utama dan Pendukung)	Jumlah Terminal (Fasilitas Utama dan Pendukung) yang Direhabilitasi dan Dipelihara	1 Unit	77.235.600	1 Unit	179.015.400	100%	100%	
3	Penerbitan Izin Penyelenggaraan dan Pembangunan Fasilitas Parkir	Jumlah Laporan Penerbitan Izin Penyelenggaraan dan Pembangunan Fasilitas Parkir	9 Laporan	103.580.000	9 Laporan	242.240.000	100%	100%	

No	Program /Kegiatan / Sub Kegiatan	Indikator Kinerja Program (outcome)/ Kegiatan (output) dan Sub Kegiatan	Target Kinerja dan Anggaran Renja dalam DPA Perangkat Daerah Tahun berjalan (Tahun 2023) yang dievaluasi		Jumlah Realisasi Kinerja dan Anggaran Renja Perangkat Daerah Yang Dievaluasi		Persen Capaian Kinerja dan Anggaran Perangkat daerah Tahun 2023 (%)		Ket
1	2	3	4		5		6=(4/5 x 100)		7
			Kinerja	Rp	Kinerja	Rp	% Kinerja	% Rp	
3.1	Koordinasi dan Sinkronisasi Pengawasan Pelaksanaan Izin Penyelenggaraan dan Pembangunan Fasilitas Parkir Kewenangan Kabupaten/Kota	Jumlah Koordinasi dan Sinkronisasi Pengawasan Pelaksanaan Izin Penyelenggaraan dan Terbangunnya Fasilitas Parkir Kewenangan Kabupaten/Kota	9 Laporan	103.580.000	9 Laporan	242.240.000	100%	100%	
4	Pengujian Berkala Kendaraan Bermotor	Jumlah Kendaraan Bermotor yang Diuji Secara Berkala	2100 Dokumen	171.397.250		342.146.450	100%	100%	
4.1	Penyediaan Bukti Lulus Uji Pengujian Berkala Kendaraan Bermotor	Jumlah Dokumen Bukti Lulus Uji Pengujian Berkala Kendaraan Bermotor	2100 Dokumen	98.992.500		213.791.700	100%	100%	
4.2	Pemeliharaan Sarana dan Prasarana Pengujian Berkala Kendaraan Bermotor	Jumlah Sarana dan Prasarana Pengujian Berkala Kendaraan Bermotor	1 Unit	72.404.750	1 Unit	128.354.750	100%	100%	
5	Pelaksanaan Manajemen dan Rekayasa Lalu Lintas untuk Jaringan Jalan Kabupaten/Kota	Jumlah Laporan Penataan Manajemen dan Rekayasa Lalu Lintas untuk Jaringan Jalan Kabupaten/Kota	600 Laporan	222.052.400	600 Laporan	515.015.800	100%	100%	
5.1	Penataan Manajemen dan Rekayasa Lalu Lintas untuk Jaringan Jalan kabupaten/Kota	Jumlah Laporan Penataan Manajemen dan Rekayasa Lalu Lintas untuk Jaringan Jalan Kabupaten/Kota	600 Laporan	222.052.400		515.015.800	100%	100%	
6	Audit dan Inspeksi Keselamatan LLAJ di Jalan	Jumlah Laporan Inspeksi, Audit dan Laporan Pemantauan unit Pelaksana Uji Berkala Kendaraan Bermotor	4 Laporan	43.473.700		130.629.800	100%	100%	
6.1	Pelaksanaan Inspeksi, Audit dan Pemantauan Unit Pelaksana Uji Berkala Kendaraan Bermotor	Jumlah Laporan Inspeksi, Audit dan Pemantauan Unit Pelaksana Uji Berkala Kendaraan Bermotor	4 Laporan	43.473.700	4 Laporan	130.629.800	100%	100%	

No	Program /Kegiatan / Sub Kegiatan	Indikator Kinerja Program (outcome)/ Kegiatan (output) dan Sub Kegiatan	Target Kinerja dan Anggaran Renja dalam DPA Perangkat Daerah Tahun berjalan (Tahun 2023) yang dievaluasi		Jumlah Realisasi Kinerja dan Anggaran Renja Perangkat Daerah Yang Dievaluasi		Persen Capaian Kinerja dan Anggaran Perangkat daerah Tahun 2023 (%)		Ket
1	2	3	4		5		6=(4/5 x 100)		7
			Kinerja	Rp	Kinerja	Rp	% Kinerja	% Rp	
7	Penerbitan Izin Penyelenggaraan Angkutan Orang dalam Trayek Lintas Daerah Kabupaten/Kota dalam 1 (Satu) Daerah Kabupaten/Kota	Jumlah Laporan Koordinasi dan Sinkronisasi Pengawasan Pelaksanaan Izin Penyelenggaraan Angkutan Orang dalam Trayek Lintas Daerah Kabupaten/Kota dalam 1 (Satu) Daerah Kabupaten/Kota	4 Laporan	30.658.200	4 Laporan	84.868.700	100%	100%	
7.1	Koordinasi dan Sinkronisasi Pengawasan Pelaksanaan Izin Penyelenggaraan Angkutan Orang dalam Trayek Kewenangan Kabupaten/Kota	Jumlah Laporan Koordinasi dan Sinkronisasi Pengawasan Pelaksanaan Izin Penyelenggaraan Angkutan Orang dalam Trayek Kewenangan Kabupaten/Kota	4 Laporan	30.658.200	4 Laporan	84.868.700	100%	100%	
JUMLAH				11.311.377.179		7.866.022.464			
Rata-rata Persen Capaian (%) sub kegiatan							93,25	69,54	
Predikat Kinerja							Sangat Tinggi	Sedang	

DINAS KOMUNIKASI, INFORMASI, STATISTIK DAN PERSANDIAN

No	Program /Kegiatan / Sub Kegiatan	Indikator Kinerja Program (outcome)/ Kegiatan (output) dan Sub Kegiatan	Target Kinerja dan Anggaran Renja dalam DPA Perangkat Daerah Tahun berjalan (Tahun 2023) yang dievaluasi		Jumlah Realisasi Kinerja dan Anggaran Renja Perangkat Daerah Yang Dievaluasi		Persen Capaian Kinerja dan Anggaran Perangkat daerah Tahun 2023 (%)		Ket
			4		5		6=(4/5 x 100)		
1	2	3	Kinerja	Rp	Kinerja	Rp	% Kinerja	% Rp	7
I	Program Pengelolaan Informasi dan Komunikasi Publik	Persentase Perangkat Daerah Yang Cukup Informatif dan Komunikatif	96,42%	229.283.900	96,42	229.278.026	100,00	100,00	
1	Pengelolaan Informasi dan Komunikasi Publik Pemerintah Daerah Kabupaten/Kota	Jumlah Perangkat Daerah yang tertib dalam pengelolaan website,e-PPID, Lapor dan Media Sosial	27 OPD	229.283.900	27 OPD	229.278.026	96,43	100,00	
1.1	Monitoring Opini dan Aspirasi Publik	Jumlah dokumen hasil monitoring dan aspirasi publik	2 Dokumen	17.293.500	2 Dokumen	17.293.500	100,00	100,00	
1.2	Pengelolaan Media Komunikasi Publik	Jumlah dokumen hasil pelaksanaan pengelolaan media komunikasi publik	4 Dokumen	190.272.700	4 Dokumen	190.267.026	100,00	100,00	
1.3	Pelayanan Informasi Publik	Jumlah dokumen hasil pelayanan informasi publik	2 Dokumen	21.717.700	2 Dokumen	21.717.500	100,00	100,00	
II	Program Pengelolaan Aplikasi Informatika	Persentase layanan publik dan layanan pemerintahan yang berbasis elektronik	81,66%	1.282.283.300	81,66	1.282.245.088	100,00	100,00	
2	Pengelolaan e-Government di Lingkup Pemerintah Daerah Kabupaten/Kota	Jumlah Fungsi-fungsi Utama Pemerintahan dan Pelayanan Publik Yang Didukung TIK	98 Fungsi	1.282.283.300	98 Fungsi	1.282.245.088	100,00	100,00	
2.1	Pengembangan Aplikasi dan Proses Bisnis Pemerintahan Berbasis Elektronik	Jumlah aplikasi dan proses bisnis pemerintahan berbasis elektronik yang dikembangkan	98 Unit	64.289.000	101 unit	64.279.000	103,1	99,98	
2.2	Pengembangan dan pengelolaan sumber daya teknologi informasi dan	Jumlah dokumen pelaksanaan pengembangan dan pengelolaan sumber daya teknologi informasi dan komunikasi Pemerintah Daerah	2 Dokumen	1.217.994.300	2 Dokumen	1.217.966.088	100,00	100,00	

No	Program /Kegiatan / Sub Kegiatan	Indikator Kinerja Program (outcome)/ Kegiatan (output) dan Sub Kegiatan	Target Kinerja dan Anggaran Renja dalam DPA Perangkat Daerah Tahun berjalan (Tahun 2023) yang dievaluasi		Jumlah Realisasi Kinerja dan Anggaran Renja Perangkat Daerah Yang Dievaluasi		Persen Capaian Kinerja dan Anggaran Perangkat daerah Tahun 2023 (%)		Ket
			4		5		6=(4/5 x 100)		
1	2	3	Kinerja	Rp	Kinerja	Rp	% Kinerja	% Rp	
	komunikasi Pemerintah Daerah								
III	Program Penyelenggaraan Statistik Sektoral	Persentase Data Sektoral Yang Valid	80%	72.266.300	80%	71.935.200	100,00	99,54	
3	Penyelenggaraan Statistik Sektoral Di Lingkup daerah Kabupaten/Kota	Jumlah Elemen Data Yang Dilengkapi Standar Data dan Metadata	1894 Elemen Data	72.266.300	1894 Elemen Data	71.935.200	100,00	99,54	
3.1	Koordinasi dan Sinkronisasi Pengumpulan, Pengolahan, Analisis dan Diseminasi Data Statistik Sektoral	Jumlah dokumen koordinasi dan sinkronisasi pengumpulan, pengolahan analisis dan diseminasi data statistik sektoral	2 Dokumen	52.707.700	2 Dokumen	52.376.600	100,00	99,37	
3.2	Membangun Metadata Statistik Sektoral	Jumlah metadata statistik sektoral yang dihimpun	1 Dokumen	19.558.600	1 Dokumen	19.558.600	100,00	100,00	
IV	Program Penyelenggaraan Persandian Untuk Pengamanan Informasi	Persentase TIK yang dldukung Keamanan Informasi Yang Memadai	25,45%	3.000.000	25,45	3.000.000	100,00	100,00	
4	Penyelenggaraan Persandian Untuk Pengamanan Informasi Pemerintah Daerah Kabupaten/Kota	Jumlah Area Keamanan Informasi Yang Tertangani	6 Area	3.000.000	6 Area	3.000.000	100,00	100,00	
4.1	Penyediaan Layanan Keamanan Informasi Pemerintah Daerah Kabupaten/Kota	Jumlah Perangkat Daerah yang telah menggunakan layanan keamanan informasi	9 OPD	3.000.000	9 OPD	3.000.000	100,00	100,00	
IV	Penunjang Urusan Pemerintahan Daerah Kabupaten/Kota	Persentase Pelaporan Perangkat Daerah Sesuai Standar dan Tepat Waktu;Persentase Tertib Keuangan Perangkat Daerah;Persentase	100%;100%;100%;100%	2.201.508.246		2.187.168.832	100,47	99,35	

No	Program /Kegiatan / Sub Kegiatan	Indikator Kinerja Program (outcome)/ Kegiatan (output) dan Sub Kegiatan	Target Kinerja dan Anggaran Renja dalam DPA Perangkat Daerah Tahun berjalan (Tahun 2023) yang dievaluasi		Jumlah Realisasi Kinerja dan Anggaran Renja Perangkat Daerah Yang Dievaluasi		Persen Capaian Kinerja dan Anggaran Perangkat daerah Tahun 2023 (%)		Ket
			Kinerja	Rp	Kinerja	Rp	% Kinerja	% Rp	
1	2	3	4		5		6=(4/5 x 100)		7
		Penyampaian Laporan Keuangan Sesuai Standar dan Tepat Waktu;Persentase Penyampaian Laporan Aset Sesuai Standar dan Tepat Waktu;Persentase Tertib Ketatausahaan Kantor;Persentase Sarana dan Prasarana Kantor Kondisi Baik;Persentase Perangkat Daerah Yang Berkinerja Baik	;100%;98 %						
4	Perencanaan, Penganggaran dan Evaluasi Kinerja Perangkat Daerah	Persentase Perencanaan, Penganggaran dan Evaluasi Kinerja Perangkat Daerah Sesuai Standar dan Tepat Waktu	100%	35.579.800	11 Dokumen	35.579.800	100,00	100,00	
4.1	Penyusunan Dokumen Perencanaan Perangkat Daerah	Jumlah dokumen perencanaan Perangkat Daerah	2 Dokumen	5.017.600	2 Dokumen	5.017.600	100,00	100	
4.2	Koordinasi dan Penyusunan Dokumen RKA SKPD	Jumlah dokumen RKA SKPD dan laporan hasil koordinasi penyusunan dokumen RKA SKPD	4 Dokumen	20.387.200	4 Dokumen	20.387.200	100,00	100,00	
4.3	Koordinasi dan Penyusunan Laporan Capaian Kinerja dan Ikhtisar Realisasi Kinerja SKPD	Jumlah laporan capaian kinerja dan ikhtisar realisasi kinerja SKPD dan laporan hasil koordinasi penyusunan laporan capaian kinerja dan ikhtisar realisasi kinerja SKPD	4 Dokumen	5.174.800	4 Dokumen	5.174.800	100,00	100,00	
4.4	Evaluasi Kinerja Perangkat Daerah	Jumlah laporan evaluasi kinerja Perangkat Daerah	1 Laporan	5.000.200	1 Laporan	5.000.200	100,00	100,00	
5	Administrasi Keuangan Perangkat Daerah	Persentase Penyampaian Laporan Keuangan Sesuai Standar dan Tepat Waktu	100%	1.648.780.732	35,71	1.637.866.467	100,00	99,34	
5.1	Penyediaan Gaji dan Tunjangan ASN	Jumlah orang yang menerima gaji dan tunjangan ASN	23 Orang	1.625.780.532	23 Orang	1.614.866.267	100,00	99,33	

No	Program /Kegiatan / Sub Kegiatan	Indikator Kinerja Program (outcome)/ Kegiatan (output) dan Sub Kegiatan	Target Kinerja dan Anggaran Renja dalam DPA Perangkat Daerah Tahun berjalan (Tahun 2023) yang dievaluasi		Jumlah Realisasi Kinerja dan Anggaran Renja Perangkat Daerah Yang Dievaluasi		Persen Capaian Kinerja dan Anggaran Perangkat daerah Tahun 2023 (%)		Ket
			4		5		6=(4/5 x 100)		
1	2	3	Kinerja	Rp	Kinerja	Rp	% Kinerja	% Rp	7
5.2	Koordinasi dan Penyusunan Laporan Keuangan Akhir Tahun SKPD	Jumlah Laporan Keuangan Akhir Tahun SKPD dan laporan hasil koordinasi penyusunan Laporan Keuangan Akhir Tahun SKPD	1 Laporan	7.000.200	1 Laporan	7.000.200	100,00	100,00	
5.3	Koordinasi dan Penyusunan Laporan Keuangan Bulanan/Triwulanan/Semesteran SKPD	Jumlah Laporan Keuangan bulanan/triwulanan/semesteran SKPD dan laporan hasil koordinasi penyusunan Laporan Keuangan bulanan/triwulanan/semesteran SKPD	12 Laporan	16.000.000	12 Laporan	16.000.000	100,00	100,00	
6	Administrasi Barang Milik Daerah Pada Perangkat Daerah	Persentase Tertib Administrasi Barang Milik Daerah Perangkat Daerah	100%	1.630.400	66,67	1.630.400	100,00	100,00	
6.1	Penatausahaan Barang Milik Daerah Pada SKPD	Jumlah laporan penatausahaan BMD pada SKPD	6 Laporan	1.630.400	6 Laporan	1.630.400	100,00	100,00	
8	Administrasi Umum Perangkat Daerah	Persentase Tertib Administrasi Umum Kantor	100%	316.052.500		315.995.300	103,30	99,98	
8.1	Penyediaan Komponen Instalasi Listrik/Penerangan Bangunan Kantor	Jumlah paket Komponen Instalasi Listrik/Penerangan bangunan kantor yang disediakan	3 Paket	1.175.000	3 Paket	1.175.000	100,00	100,00	
8.2	Penyediaan Peralatan dan Peralatan Kantor	Jumlah paket peralatan dan perlengkapan kantor yang disediakan	8 Paket	113.147.200	8 Paket	113.147.200	100,00	100,00	
8.3	Penyediaan Peralatan Rumah Tangga	Jumlah paket peralatan rumah tangga yang disediakan	4 Paket	1.461.000	4 Paket	1.461.000	100,00	100,00	
8.4	Penyediaan Bahan Logistik Kantor	Jumlah paket bahan logistik kantor yang disediakan	2 Paket	25.070.000	2 Paket	25.070.000	100,00	100,00	
8.5	Penyediaan Barang Cetak dan Penggandaan	Jumlah paket barang Cetak dan Penggandaan yang disediakan	2 Paket	15.334.100	2 Paket	15.306.900	100,00	99,82	
8.6	Penyediaan Bahan Bacaan dan Peraturan perundang-undangan	Jumlah dokumen Bahan Bacaan dan Peraturan Perundang-Undangan yang disediakan	2 Dokumen	3.000.000	2 Dokumen	2.970.000	100,00	99,00	

No	Program /Kegiatan / Sub Kegiatan	Indikator Kinerja Program (outcome)/ Kegiatan (output) dan Sub Kegiatan	Target Kinerja dan Anggaran Renja dalam DPA Perangkat Daerah Tahun berjalan (Tahun 2023) yang dievaluasi		Jumlah Realisasi Kinerja dan Anggaran Renja Perangkat Daerah Yang Dievaluasi		Persen Capaian Kinerja dan Anggaran Perangkat daerah Tahun 2023 (%)		Ket
			4		5		6=(4/5 x 100)		
1	2	3	Kinerja	Rp	Kinerja	Rp	% Kinerja	% Rp	
8.7	Penyelenggaraan Rapat Koordinasi dan Konsultasi SKPD	Jumlah Laporan penyelenggaraan rapat koordinasi dan konsultasi SKPD	136 Laporan	134.984.000	172 Laporan	134.984.000	100,00	100,00	
8.8	Dukungan Pelaksanaan Sistem Pemerintahan Berbasis Elektronik	Jumlah dokumen dukungan SPBE pada SKPD	1 Dokumen	21.881.200	1 Dokumen	21.881.200	100,00	100,00	
9	Pengadaan Barang Milik Daerah Penunjang Urusan Pemerintah Daerah	Persentase Ketersediaan Kebutuhan BMD Sesuai RKBMD	100%	17.800.000	1 Paket	17.800.000	100,00	100,00	
9.1	Pengadaan Peralatan dan Mesin Lainnya	Jumlah paket meubel yang disediakan	1 Paket	17.800.000	1 Paket	17.800.000	100,00	100,00	
10	Penyediaan Jasa Penunjang Urusan Pemerintahan Daerah	Persentase Ketersediaan Jasa Penunjang Administrasi Kantor Sesuai Standar dan Prosedur	100%	120.717.164		117.989.182	100,00	97,74	
10.1	Penyediaan Jasa Surat Menyurat	Jumlah laporan jasa penyediaan jasa surat menyurat	2 Laporan	44.400.000	2 Laporan	44.400.000	100,00	100,00	
10.2	Penyediaan Jasa Komunikasi Sumber Daya Air dan Listrik	Jumlah laporan penyediaan jasa komunikasi, sumber daya air dan listrik yang disediakan	2 Laporan	48.306.164	2 Laporan	45.578.182	100,00	94,35	
10.3	Penyediaan Jasa Pelayanan Umum Kantor	Jumlah laporan penyediaan jasa pelayanan umum kantor yang disediakan	1 Laporan	28.011.000	1 Laporan	28.011.000	100,00	100,00	
11	Pemeliharaan Barang Milik daerah Penunjang Urusan Pemerintahan Daerah	Persentase Pemenuhan Pemeliharaan BMD sesuai RKPBM	100%	60.947.650		60.307.683	100,00	98,95	
11.1	Penyediaan Jasa Pemeliharaan, Biaya Pemeliharaan, Pajak dan Perizinan Kendaraan Dinas	Jumlah Kendaraan Dinas operasional atau lapangan yang dipelihara dan dibayarkan pajak dan perizinannya	6 Unit	31.297.650	6 Unit	30.657.683	100,00	97,96	

No	Program /Kegiatan / Sub Kegiatan	Indikator Kinerja Program (outcome)/ Kegiatan (output) dan Sub Kegiatan	Target Kinerja dan Anggaran Renja dalam DPA Perangkat Daerah Tahun berjalan (Tahun 2023) yang dievaluasi		Jumlah Realisasi Kinerja dan Anggaran Renja Perangkat Daerah Yang Dievaluasi		Persen Capaian Kinerja dan Anggaran Perangkat daerah Tahun 2023 (%)		Ket
			4		5		6=(4/5 x 100)		
1	2	3	Kinerja	Rp	Kinerja	Rp	% Kinerja	% Rp	
	Operasional Atau Lapangan								
11.2	Pemeliharaan Peralatan dan Mesin Lainnya	Jumlah Peralatan dan Mesin lainnya Yang dipelihara	5 Unit	3.050.000	5 unit	3.050.000	100,00	100,00	
11.3	Pemeliharaan/Rehabilitasi Gedung Kantor dan Bangunan Lainnya	Jumlah gedung kantor bangunan lainnya yang dipelihara/direhabilitasi	1 Unit	26.600.000	1 Unit	26.600.000	100,00	100,00	
JUMLAH			100	3.788.341.746	100,02	3.773.627.146			
Rata-rata Capaian Kinerja (%)							100,09	99,61	
Predikat Kinerja							Sangat Tinggi	Sangat Tinggi	

DINAS PERINDUSTRIAN PERDAGANGAN, KOPERASI DAN UKM

No	Program /Kegiatan / Sub Kegiatan	Indikator Kinerja Program (outcome)/ Kegiatan (output) dan Sub Kegiatan	Target Kinerja dan Anggaran Renja dalam DPA Perangkat Daerah Tahun berjalan (Tahun 2023) yang dievaluasi		Jumlah Realisasi Kinerja dan Anggaran Renja Perangkat Daerah Yang Dievaluasi		Persen Capaian Kinerja dan Anggaran Perangkat daerah Tahun 2023 (%)		Ket
			4		5		6=(4/5 x 100)		
1	2	3	Kinerja	Rp	Kinerja	Rp	% Kinerja	% Rp	7
	URUSAN PEMERINTAHAN WAJIB YANG TIDAK BERKAITAN DENGAN PELAYANAN DASAR								
	URUSAN PEMERINTAHAN BIDANG KOPERASI, USAHA KECIL, DAN MENENGAH								
	PROGRAM PENGAWASAN DAN PEMERIKSAAN KOPERASI	Persentase Koperasi Aktif	100	20.000.000	99,44	19.888.700	99,44	99,44	
	Pemeriksaan dan Pengawasan Koperasi, Koperasi Simpan Pinjam/Unit Simpan Pinjam Koperasi yang Wilayah Keanggotaannya dalam Daerah Kabupaten/ Kota	Jumlah Koperasi Aktif dan Sehat	10	20.000.000	10	19.888.700	100	99,44	
	Pengawasan Kekuatan, Kesehatan, Kemandirian, Ketangguhan, serta Akuntabilitas Koperasi Kewenangan Kabupaten/Kota	Jumlah Koperasi yang Telah Dilakukan Pengawasan Kekuatan, Kesehatan, Kemandirian, Ketangguhan, serta Akuntabilitas Koperasi Kewenangan Kabupaten/Kota	10	20.000.000	10	19.888.700	100	99,44	
	PROGRAM PEMBERDAYAAN USAHA MENENGAH, USAHA KECIL, DAN USAHA MIKRO (UMKM)	Persentase UMKM yang tumbuh Dan Berkembang : (1) Usaha Baru; (2) Mikro-Kecil; (3) Kecil-Menengah	100	420.370.000	100,00	417.370.000	100	99,29	
	Pemberdayaan Usaha Mikro yang Dilakukan melalui	Persentase usaha mikro yang terstandarisasi	100	420.370.000	100,00	417.370.000	100	99,29	

No	Program /Kegiatan / Sub Kegiatan	Indikator Kinerja Program (outcome)/ Kegiatan (output) dan Sub Kegiatan	Target Kinerja dan Anggaran Renja dalam DPA Perangkat Daerah Tahun berjalan (Tahun 2023) yang dievaluasi		Jumlah Realisasi Kinerja dan Anggaran Renja Perangkat Daerah Yang Dievaluasi		Persen Capaian Kinerja dan Anggaran Perangkat daerah Tahun 2023 (%)		Ket
			4		5		6=(4/5 x 100)		
1	2	3	Kinerja	Rp	Kinerja	Rp	% Kinerja	% Rp	7
	Pendataan, Kemitraan, Kemudahan Perizinan, Penguatan Kelembagaan dan Koordinasi dengan Para Pemangku Kepentingan								
	Fasilitasi Kemudahan Perizinan Usaha Mikro	Jumlah Usaha Mikro yang Telah Mendapatkan Perizinan	80	420.370.000	80	417.370.000	100	99,29	
	URUSAN PEMERINTAHAN PILIHAN								
	URUSAN PEMERINTAHAN BIDANG PERDAGANGAN								
	PROGRAM PENINGKATAN SARANA DISTRIBUSI PERDAGANGAN	Persentase Pasar Marasa (Maju, Rapih, Sehat dan Aman dalam Perlindungan Konsumen)	100	29.996.500	100	29.885.200	100	99,63	
	Pembinaan terhadap Pengelola Sarana Distribusi Perdagangan Masyarakat di Wilayah Kerjanya	Jumlah Pedagang Pasar yang Ditingkatkan Kompetensinya	25	29.996.500	25	29.885.200	100	99,63	
	Pembinaan terhadap Pengelola Sarana Distribusi Perdagangan Masyarakat di Wilayah Kerjanya	Jumlah Pedagang Pasar yang Ditingkatkan Kompetensinya	25	29.996.500	25	29.885.200	100	99,63	
	Program Standarisasi dan Perlindungan Konsumen	Presentase Penyelesaian Kasus Perlindungan Konsumen	65	50.009.800	65	49.860.800	100	99,70	
	Kegiatan Pelaksanaan Metrologi Legal, Berupa Tera, Tera Ulang dan Pengawasan	Jumlah Pengawasan Barang dan Jasa Yang Di Lakukan	16	50.009.800	16	49.860.800	100	99,70	
	Pelaksanaan Metrologi Legal berupa Tera Tera Ulang	Jumlah UTTP yang di Tera Ulang	1000	23.609.800	1000	23.579.600	100	99,87	

No	Program /Kegiatan / Sub Kegiatan	Indikator Kinerja Program (outcome)/ Kegiatan (output) dan Sub Kegiatan	Target Kinerja dan Anggaran Renja dalam DPA Perangkat Daerah Tahun berjalan (Tahun 2023) yang dievaluasi		Jumlah Realisasi Kinerja dan Anggaran Renja Perangkat Daerah Yang Dievaluasi		Persen Capaian Kinerja dan Anggaran Perangkat daerah Tahun 2023 (%)		Ket
			4		5		6=(4/5 x 100)		
1	2	3	Kinerja	Rp	Kinerja	Rp	% Kinerja	% Rp	7
	Pengawasan/Penyuluhan Metrologi Legal	Jumlah Pengawasan Barang dan Jasa serta BDKT yang dilakukan	20	26.400.000	20	26.281.200	100	99,55	
	URUSAN PEMERINTAHAN BIDANG INDUSTRI								
	PROGRAM PENUNJANG URUSAN PEMERINTAHAN DAERAH KABUPATEN/ KOTA	Persentase dokumen perencanaan perangkat daerah yang disusun sesuai standar dan tepat waktu	100	3.585.209.886	100	3.569.688.130	100	99,57	
		Persentase penyampaian laporan keuangan sesuai standar dan tepat waktu	100		100		100		
		Persentase tertib ketatausahaan kantor	85		85		100		
	Perencanaan, Penganggaran, dan Evaluasi Kinerja Perangkat Daerah	Persentase pelaporan Perangkat Daerah sesuai standar dan tepat waktu	100	348.813.900	100	348.813.900	100	100,00	
	Penyusunan Dokumen Perencanaan Perangkat Daerah	Jumlah dokumen perencanaan perangkat daerah	2	114.555.900	2,00	114.555.900	100	100	
	Koordinasi dan Penyusunan Dokumen RKA-SKPD	Jumlah dokumen RKA SKPD dan laporan hasil koordinasi penyusunan dokumen RKA SKPD	2	115.807.000	2,00	115.807.000	100	100	
	Koordinasi dan Penyusunan Dokumen Perubahan RKA-SKPD	Jumlah Dokumen Perubahan RKA-SKPD dan Laporan Hasil Koordinasi Penyusunan Dokumen Perubahan RKA-SKPD	2	4.510.000	2	4.510.000	100	100	
	Evaluasi Kinerja Perangkat Daerah	Jumlah Laporan Evaluasi Kinerja Perangkat Daerah	2	113.941.000	1,50	113.941.000	75	100	

No	Program /Kegiatan / Sub Kegiatan	Indikator Kinerja Program (outcome)/ Kegiatan (output) dan Sub Kegiatan	Target Kinerja dan Anggaran Renja dalam DPA Perangkat Daerah Tahun berjalan (Tahun 2023) yang dievaluasi		Jumlah Realisasi Kinerja dan Anggaran Renja Perangkat Daerah Yang Dievaluasi		Persen Capaian Kinerja dan Anggaran Perangkat daerah Tahun 2023 (%)		Ket
			4		5		6=(4/5 x 100)		
1	2	3	Kinerja	Rp	Kinerja	Rp	% Kinerja	% Rp	7
	Administrasi Keuangan Perangkat daerah	Persentase penyampaian SPM sesuai standar dan tepat waktu	100	2.417.613.936	99,39	2.402.935.430	99,39	99,39	
	Penyediaan Gaji dan Tunjangan ASN	Jumlah orang yang menerima gaji dan tunjangan ASN	38	2.413.295.736	38	2.398.617.230	100	99,39	
	Koordinasi dan Penyusunan Laporan Keuangan Akhir Tahun SKPD	Jumlah laporan keuangan akhir tahun SKPD dan laporan hasil koordinasi penyusunan laporan keuangan akhir tahun SKPD	2	4.318.200	2	4.318.200	100,00	100	
	Administrasi Kepegawaian Perangkat Daerah	Persentase Administrasi Kepegawaian yang lengkap	100	-	0,00		-	0,00	
	Pengadaan Pakaian Dinas beserta Atribut Kelengkapannya								
	Bimbingan Teknis Implementasi Peraturan Perundang-undangan	Jumlah Orang yang mengikuti Bimbingan Teknis Implementasi Peraturan Perundang-undangan	7	-	0,00		-	0,00	
	Administrasi Umum Perangkat Daerah	Persentase Tertib Administrasi Umum kantor	100	424.860.500	100,00	424.757.750	100	99,98	
	Penyediaan Komponen Instalasi Listrik/Penerangan Bangunan Kantor	Jumlah Paket Komponen Instalasi Listrik/Penerangan Bangunan Kantor yang Disediakan	4	3.259.000	4	3.259.000	100	100	
	Penyediaan Peralatan dan Perlengkapan Kantor	Jumlah Peralatan dan Perlengkapan Kantor yang tersedia	2	136.802.100	2,00	136.802.100	100	100	
	Penyediaan Bahan Logistik Kantor	Jumlah paket bahan logistik kantor yang disediakan	3	24.403.000	3,00	24.310.250	100	99,62	

No	Program /Kegiatan / Sub Kegiatan	Indikator Kinerja Program (outcome)/ Kegiatan (output) dan Sub Kegiatan	Target Kinerja dan Anggaran Renja dalam DPA Perangkat Daerah Tahun berjalan (Tahun 2023) yang dievaluasi		Jumlah Realisasi Kinerja dan Anggaran Renja Perangkat Daerah Yang Dievaluasi		Persen Capaian Kinerja dan Anggaran Perangkat daerah Tahun 2023 (%)		Ket
			4		5		6=(4/5 x 100)		
1	2	3	Kinerja	Rp	Kinerja	Rp	% Kinerja	% Rp	7
	Penyediaan Barang Cetak dan Penggandaan	Jumlah paket barang cetakan dan penggandaan yang disediakan	2	9.844.000	2	9.844.000	100	100	
	Penyediaan Bahan Bacaan dan Peraturan Perundang-Undangan	Jumlah dokumen bahan bacaan dan peraturan perundang-undangan yang disediakan	2	22.200.000	2	22.200.000	100	100	
	Penyelenggaraan Rapat Koordinasi dan Konsultasi SKPD	Jumlah Laporan penyelenggaraan rapat koordinasi dan konsultasi dalam SKPD	65	228.352.400	65	228.342.400	100	100	
	Pengadaan Barang Milik Daerah Penunjang Urusan Pemerintah Daerah	Persentase Kartu Inventaris Barang Milik Daerah yang diperbaharui	100						
	Pengadaan Mebel	Jumlah Paket mebel yang disediakan	4						
	Penyediaan Jasa Penunjang Urusan Pemerintah Daerah	Persentase ketersediaan Jasa Penunjang Administasi Kantor sesuai standar dan prosedur	100	225.458.600	99,89	225.218.600	99,89	99,89	
	Penyediaan Jasa Surat Menyurat	Jumlah laporan penyediaan jasa surat menyurat	3	12.860.000	3	12.860.000	100,00	100	
	Penyediaan Jasa Komunikasi, Sumber Daya Air dan Listrik	Jumlah laporan penyediaan jasa komunikasi, sumberdaya air & listrik yang disediakan	7	159.657.600	7	159.417.600	100,00	99,85	
	Penyediaan Jasa Pelayanan Umum Kantor	Jumlah laporan penyediaan jasa pelayanan umum kantor yang disediakan	2	52.941.000	2	52.941.000	100,00	100	
	Pemeliharaan barang Milik Daerah Penunjang Urusan Pemerintah Daerah	Persentase Pemeliharaan Barang Milik Daerah pada perangkat Daerah	100	168.462.950	99,70	167.962.450	99,70	99,70	
	Penyediaan Pemeliharaan, Biaya Pemeliharaan, Pajak,	Jumlah kendaraan dinas operasional atau lapangan	16	114.710.350	16	114.209.850	100	99,56	

No	Program /Kegiatan / Sub Kegiatan	Indikator Kinerja Program (outcome)/ Kegiatan (output) dan Sub Kegiatan	Target Kinerja dan Anggaran Renja dalam DPA Perangkat Daerah Tahun berjalan (Tahun 2023) yang dievaluasi		Jumlah Realisasi Kinerja dan Anggaran Renja Perangkat Daerah Yang Dievaluasi		Persen Capaian Kinerja dan Anggaran Perangkat daerah Tahun 2023 (%)		Ket
			4		5		6=(4/5 x 100)		
1	2	3	Kinerja	Rp	Kinerja	Rp	% Kinerja	% Rp	7
	dan Perizinan Kendaraan Dinas Operasi atau Lapangan	yang dipelihara dan dibayarkan pajaknya							
	Pemeliharaan /Rehabilitasi Gedung Kantor dan Bangunan Lainnya	Jumlah Gedung Kantor dan Bangunan Lainnya yang Dipelihara/Direhabilitasi	1	34.872.600	1	34.872.600	100	100	
	Pemeliharaan /Rehabilitasi Sarana dan Prasarana Gedung Kantor atau Bangunan Lainnya	Jumlah Sarana dan Prasarana Gedung Kantor atau Bangunan Lainnya yang Dipelihara/Direhabilitasi	14	18.880.000	14	18.880.000	100	100	
	Program Perencanaan dan Pembangunan Industri	Persentase Pertumbuhan Industri : 1. Mikro 2. Kecil 3. Menengah	100	345.520.400	100	344.520.400	100	99,71	
	Koordinasi, Sinkronisasi, dan Pelaksanaan Pembangunan Sarana dan Prasarana Industri	Jumlah Dokumen Hasil Koordinasi, Singkronisasi dan Pelaksanaan Pembangunan Sarana dan Prasarana Industri	1	298.115.000	1	297.675.000	100	99,85	
	Koordinasi, Sinkronisasi, dan Pelaksanaan Pemberdayaan Industri dan Peran Serta Masyarakat	Jumlah Dokumen Hasil Koordinasi, Sinkronisasi, dan Pelaksanaan Pemberdayaan Industri dan Peran Serta Masyarakat	1	47.405.400	1	46.845.400	100	98,82	
JUMLAH			100	4.451.106.586	99,55	4.431.213.230			
Rata-rata Persen Capaian (%) sub kegiatan							99,55	99,55	
Predikat Kinerja							Sangat Tinggi	Sangat Tinggi	

DINAS PENANAMAN DAN PELAYANAN SATU PINTU

No	Program /Kegiatan / Sub Kegiatan	Indikator Kinerja Program (outcome)/ Kegiatan (output) dan Sub Kegiatan	Target Kinerja dan Anggaran Renja dalam DPA Perangkat Daerah Tahun berjalan (Tahun 2023) yang dievaluasi		Jumlah Realisasi Kinerja dan Anggaran Renja Perangkat Daerah Yang Dievaluasi		Persen Capaian Kinerja dan Anggaran Perangkat daerah Tahun 2023 (%)		Ket
			4		5		6=(4/5 x 100)		
1	2	3	Kinerja	Rp	Kinerja	Rp	% Kinerja	% Rp	7
1	PENUNJANG URUSAN PEMERINTAHAN DAERAH	Predikat Sistem Akuntabilitas Kinerja Instansi Pemerintah (SAKIP) Perangkat Daerah (predikat)	BB	2.162.131.112	BB	2.152.797.051			
		Opini Pengelolaan Keuangan perangkat daerah (predikat)	WTP		WTP				
		Indeks kepuasan masyarakat (IKM) (indeks)	Sangat Baik		Sangat Baik				
1	Perencanaan, Penganggaran, dan Evaluasi Kinerja Perangkat Daerah	Persentase Perencanaan dan Pelaporan Perangkat Daerah sesuai standar dan tepat waktu (persen)	100	3.379.800	100,00	3.379.800	100,0	100,00	
1.1	Penyusunan Dokumen Perencanaan Perangkat Daerah	Jumlah Dokumen Perencanaan Perangkat Daerah (dokumen)	1	1.023.600	1	1.023.600	100,0	100,00	
1,2	Koordinasi dan Penyusunan Dokumen RKA-SKPD	Jumlah Dokumen RKA-SKPD dan Laporan Hasil Koordinasi Penyusunan Dokumen RKA-SKPD (dokumen)	3	1.354.500	3	1.354.500	100,0	100,00	
1,3	Evaluasi Kinerja Perangkat Daerah	Jumlah Laporan Evaluasi Kinerja Perangkat (laporan)	2	1.001.700	2	1.001.700	100,0	100,00	
2	Administrasi Keuangan Perangkat Daerah	Persentase Penyampaian Laporan Keuangan sesuai Standar dan Tepat Waktu (persen)	100	1.854.044.662	99,58	1.846.318.623	99,6	99,58	
2,1	Penyediaan Gaji dan Tunjangan ASN	Jumlah Orang yang Menerima Gaji dan Tunjangan ASN (ASN)	25	1.851.387.562	25	1.843.662.123	100,0	99,58	
2,2	Koordinasi dan Penyusunan Laporan Keuangan Akhir Tahun SKPD	Jumlah Laporan Keuangan Akhir Tahun SKPD dan Laporan Hasil Koordinasi Penyusunan Laporan Keuangan Akhir Tahun SKPD (laporan)	1	1.654.500	1	1.653.900	100,0	99,96	
2,3	Koordinasi dan Penyusunan Laporan Keuangan Bulanan	Jumlah Laporan Keuangan Bulanan/Triwulanan/Semesteran SKPD dan Laporan Koordinasi Penyusunan	4	1.002.600	4	1.002.600	100,0	100,00	

No	Program /Kegiatan / Sub Kegiatan	Indikator Kinerja Program (outcome)/ Kegiatan (output) dan Sub Kegiatan	Target Kinerja dan Anggaran Renja dalam DPA Perangkat Daerah Tahun berjalan (Tahun 2023) yang dievaluasi		Jumlah Realisasi Kinerja dan Anggaran Renja Perangkat Daerah Yang Dievaluasi		Persen Capaian Kinerja dan Anggaran Perangkat daerah Tahun 2023 (%)		Ket
			4		5		6=(4/5 x 100)		
1	2	3	Kinerja	Rp	Kinerja	Rp	% Kinerja	% Rp	7
	/Triwulanan/Semesteran SKPD	Laporan keuangan Bulanan/Triwulanan/Semesteran SKPD (Laporan)							
3	Administrasi Kepegawaian Perangkat Daerah	Persentase Tertib Administrasi Kepegawaian Perangkat Daerah (persen)	100	0	0,00	0	0,0	0,00	
3,1	Pengadaan Pakaian Dinas Beserta Atribut Kelengkapannya	Jumlah Paket Pakaian Dinas Beserta Atribut Kelengkapannya (Paket)	1	0	0	0	0,0	0,00	
3,2	Pendidikan dan Pelatihan Pegawai Berdasarkan Tugas dan Fungsi	Jumlah Pegawai yang mengikuti pendidikan dan pelatihan (orang)	1	0	0	0	0,0	0,00	
4	Administrasi Umum Perangkat Daerah	Persentase Administrasi Umum yang tersedia pada Kantor Perangkat Daerah (persen)	100	173.098.000	100,00	173.089.738	100,0	100,00	
4,1	Penyediaan Komponen Instalasi Listrik / Penerangan Bangunan Kantor	Jumlah Paket Komponen Instalasi Listrik/Penerangan Bangunan Kantor yang Disediakan (paket)	1	0	0	0	0,0	#DIV/0!	
4,2	Penyediaan Bahan Logistik Kantor	Jumlah Paket Bahan Logistik Kantor yang Disediakan (paket)	1	12.375.000	1	12.375.000	100,0	100,00	
4,3	Penyediaan Barang Cetak dan Penggandaan	Jumlah Paket Barang Cetak dan Penggandaan yang Disediakan (paket)	1	15.392.200	1	15.392.200	100,0	100,00	
4,4	Penyediaan Bahan Bacaan dan Peraturan Perundang-undangan	Jumlah Dokumen Bahan Bacaan dan Peraturan Perundang-Undangan yang Disediakan (dokumen)	2	3.240.000	2	3.240.000	100,0	100,00	
4,5	Penyediaan Bahan/Material	Jumlah Paket Bahan/Material yang Disediakan (paket)	1	34.138.700	1	34.138.700	100,0	100,00	
4,6	Penyelenggaraan Rapat Koordinasi dan Konsultasi SKPD	Jumlah Laporan Penyelenggaraan Rapat Koordinasi dan Konsultasi SKPD (laporan)	129	107.952.100	129	107.943.838	100,0	99,99	
5	Pengadaan Barang Milik Daerah	Persentase Penyampaian Laporan Aset sesuai standar dan tepat waktu (persen)	100	15.793.000	99,94	15.784.000	99,9	99,94	

No	Program /Kegiatan / Sub Kegiatan	Indikator Kinerja Program (outcome)/ Kegiatan (output) dan Sub Kegiatan	Target Kinerja dan Anggaran Renja dalam DPA Perangkat Daerah Tahun berjalan (Tahun 2023) yang dievaluasi		Jumlah Realisasi Kinerja dan Anggaran Renja Perangkat Daerah Yang Dievaluasi		Persen Capaian Kinerja dan Anggaran Perangkat daerah Tahun 2023 (%)		Ket
			4		5		6=(4/5 x 100)		
1	2	3	Kinerja	Rp	Kinerja	Rp	% Kinerja	% Rp	7
	Penunjang Urusan Pemerintah Daerah								
5,1	Pengadaan Sarana dan Prasarana Pendukung Gedung Kantor atau Bangunan Lainnya	Jumlah Unit Sarana dan Prasarana Pendukung Gedung Kantor atau Bangunan Lainnya yang Disediakan (unit)	4	15.793.000	4	15.784.000	100,0	99,94	
6	Penyediaan Jasa Penunjang Urusan Pemerintahan Daerah	Persentase Jasa Penunjang Urusan Pemerintahan Daerah (persen)	100	57.183.000	100,00	57.183.000	100,0	100,00	
6,1	Penyediaan Jasa Surat Menyurat	Jumlah Laporan Penyediaan Jasa Surat Menyurat (laporan)	12	11.220.000	12	11.220.000	100,0	100,00	
6,2	Penyediaan Jasa Komunikasi, Sumber Daya Air dan Listrik	Jumlah Laporan Penyediaan Jasa Komunikasi, Sumber Daya Air dan Listrik yang Disediakan (laporan)	12	10.800.000	12	10.800.000	100,0	100,00	
6,3	Penyediaan Jasa Pelayanan Umum Kantor	Jumlah Laporan Penyediaan Jasa Pelayanan Umum Kantor yang Disediakan (laporan)	12	35.163.000	12	35.163.000	100,0	100,00	
7	Pemeliharaan Barang Milik Daerah Penunjang Urusan Pemerintahan Daerah	Persentase Pemeliharaan Barang Milik Daerah pada Perangkat daerah (persen)	100	58.632.650	97,29	57.041.890	97,3	97,29	
7,1	Penyediaan Jasa Pemeliharaan, Biaya Pemeliharaan, Pajak dan Perizinan Kendaraan Dinas Operasional atau Lapangan	Jumlah Kendaraan Dinas Operasional atau Lapangan yang Dipelihara dan Dibayarkan Pajak dan Perizinannya (unit)	10	43.482.650	10	43.341.890	100,0	99,68	
7,2	Pemeliharaan/Rehabilitasi Gedung Kantor dan Bangunan Lainnya	Jumlah Gedung Kantor dan Bangunan Lainnya yang Dipelihara/Direhabilitasi (unit)	2	0	0	0	0,0	#DIV/0!	
7,3	Pemeliharaan/Rehabilitasi Sarana dan Prasarana Gedung	Jumlah Sarana dan Prasarana Gedung Kantor atau Bangunan Lainnya yang Dipelihara/Direhabilitasi (unit)	16	15.150.000	16	13.700.000	100,0	90,43	

No	Program /Kegiatan / Sub Kegiatan	Indikator Kinerja Program (outcome)/ Kegiatan (output) dan Sub Kegiatan	Target Kinerja dan Anggaran Renja dalam DPA Perangkat Daerah Tahun berjalan (Tahun 2023) yang dievaluasi		Jumlah Realisasi Kinerja dan Anggaran Renja Perangkat Daerah Yang Dievaluasi		Persen Capaian Kinerja dan Anggaran Perangkat daerah Tahun 2023 (%)		Ket
			4		5		6=(4/5 x 100)		
1	2	3	Kinerja	Rp	Kinerja	Rp	% Kinerja	% Rp	7
	Kantor atau Bangunan Lainnya								
II	PROMOSI PENANAMAN MODAL	Jumlah Investor (investor)	575	215.525.000	13.248	215.060.800			
1	Penyelenggaraan Promosi Penanaman Modal yang Menjadi Kewenangan Daerah Kabupaten/Kota	Jumlah Dokumen Pelaksanaan Promosi Penanaman Modal (dokumen)	1	215.525.000	1	215.060.800	100,0	99,78	
1, 1	Pelaksanaan Kegiatan Promosi Penanaman Modal Daerah Kabupaten/Kota	Jumlah Dokumen Hasil Kegiatan Promosi Penanaman Modal Kabupaten/Kota (Dokumen)	1	215.525.000	1	215.060.800	100,0	99,78	
III	PELAYANAN PENANAMAN MODAL	Indeks Kepuasan Pelayanan Perizinan dan Non Perizinan (predikat)	Sangat Baik	221.201.400	Sangat Baik	220.292.800			
1	Pelayanan Perizinan dan Nonperizinan Secara Terpadu Satu Pintu Dibidang Penanaman Modal yang Menjadi Kewenangan Daerah Kabupaten/ Kota	Jumlah Kegiatan Pelayanan Perizinan dan Non Perizinan Secara Terpadu Satu Pintu Dibidang Penanaman Modal terhadap Para Pelaku Usaha dan Kegiatan Usaha (kegiatan)	3	221.201.400	3	220.292.800	100,0	99,59	
1. 1	Penyediaan Pelayanan Terpadu Perizinan dan Nonperizinan berbasis Sistem Pelayanan Perizinan Berusaha Terintegrasi secara Elektronik	Jumlah Pelaku Usaha yang Mendapatkan Pelayanan Terpadu Perizinan dan Non Perizinan Berbasis Sistem Pelayanan Perizinan Berusaha Terintegrasi Secara Elektronik (pelaku Usaha)	1360	97.199.500	12740	97.141.500	936,8	99,94	
1, 2	Pemantauan Pemenuhan Komitmen Perizinan dan Nonperizinan Penanaman Modal	Jumlah Kegiatan Usaha dari Pelaku Usaha yang Mendapat Pemantauan Pemenuhan Komitme Perizinan Berusaha dan Non Perizinan Penanaman Modal (kegiatan Usaha)	8	74.460.400	8	73.610.100	100,0	98,86	

No	Program /Kegiatan / Sub Kegiatan	Indikator Kinerja Program (outcome)/ Kegiatan (output) dan Sub Kegiatan	Target Kinerja dan Anggaran Renja dalam DPA Perangkat Daerah Tahun berjalan (Tahun 2023) yang dievaluasi		Jumlah Realisasi Kinerja dan Anggaran Renja Perangkat Daerah Yang Dievaluasi		Persen Capaian Kinerja dan Anggaran Perangkat daerah Tahun 2023 (%)		Ket
			4		5		6=(4/5 x 100)		
1	2	3	Kinerja	Rp	Kinerja	Rp	% Kinerja	% Rp	7
1, 3	Koordinasi dan Sinkronisasi Penetapan pemberian Fasilitas/Insentif Daerah	Jumlah Kegiatan Usaha dari Pelaku Usaha yang Melakukan Koordinasi dan Sinkronisasi Penetapan Pemberian Fasilitas/Insentif Daerah (kegiatan Usaha)	7	49.541.500	7	49.541.200	100,0	100,00	
IV	PENGENDALIAN PELAKSANAAN PENANAMAN MODAL	Nilai realisasi Investasi daerah (Rupiah)	140.750.000.000	459.100.000	544.243.786.132	409.274.750			
1	Pengendalian Pelaksanaan Penanaman Modal yang Menjadi Kewenangan Daerah Kabupaten/Kota	Jumlah Kegiatan Pengendalian Pelaksanaan Modal Penanaman Modal terhadap Para Pelaku Usaha dan Kegiatan Usaha (kegiatan)	2	459.100.000	2	409.274.750	100,0	89,15	
1. 1	Koordinasi dan Sinkronisasi Pembinaan Pelaksanaan Penanaman Modal	Jumlah Pelaku Usaha yang Mendapatkan Pembinaan Pelaksanaan Penanaman Modal (Pelaku Usaha)	217	344.030.000	217	325.272.750	100,0	94,55	
1, 2	Koordinasi dan Sinkronisasi Pengawasan Pelaksanaan Penanaman Modal	Jumlah Kegiatan Usaha dari Pelaku Usaha yang Melakukan Koordinasi dan Sinkronisasi Pengawasan (Kegiatan Usaha)	14	115.070.000	14	84.002.000	100,0	73,00	
JUMLAH			13223	3.057.957.512	13223	2.997.425.401			
Rata-rata Persen Capaian (%) sub kegiatan							100,0	98,02	
Predikat Kinerja							Sangat Tinggi	Sangat Tinggi	

DINAS PEMUDA OLAHRAGA DAN PARIWISATA

No	Program /Kegiatan / Sub Kegiatan	Indikator Kinerja Program (outcome)/ Kegiatan (output) dan Sub Kegiatan	Target Kinerja dan Anggaran Renja dalam DPA Perangkat Daerah Tahun berjalan (Tahun 2023) yang dievaluasi		Jumlah Realisasi Kinerja dan Anggaran Renja Perangkat Daerah Yang Dievaluasi		Persen Capaian Kinerja dan Anggaran Perangkat daerah Tahun 2023 (%)		Ket
			4		5		6=(4/5 x 100)		
1	2	3	Kinerj a	Rp	Kinerja	Rp	% Kinerja	% Rp	7
	Pagu OPD		100%	14.156.836.954	90	13.082.709.710	80	92,41	
I	PROGRAM PENUNJANG URUSAN PEMERINTAHAN DAERAH	Indeks Kepuasan Pelayanan Manajemen Perkantoran	100%	2.757.526.604	90	2.630.843.419		95,41	
1	<i>Perencanaan, Penganggaran dan Evaluasi Kinerja Perangkat Daerah</i>		8	18.852.000	8	18.738.610	100	99,40	
1.1	Penyusunan Dokumen Perencanaan Perangkat daerah	Jumlah dokumen perencanaan perangkat daerah	4	14.376.000	4	14.262.610	100	99,21	
1.2	Koordinasi dan Penyusunan Dokumen RKA-SKPD	Jumlah Dokumen RKA-SKPD dan Laporan Hasil Koordinasi Penyusunan Dokumen RKA-SKPD	2	2.958.000	2	2.958.000	100	100,00	
1.3	Koordinasi dan Penyusunan Dokumen DPA-SKPD	Jumlah Dokumen DPA-SKPD dan Laporan Hasil Koordinasi Penyusunan Dokumen RKA-SKPD	2	1.518.000	2	1.518.000	100	100,00	
2	<i>Administrasi Keuangan Perangkat Daerah</i>			2.369.000.056	32	2.355.883.462		99,45	
2.1	Penyediaan Gaji dan Tunjangan ASN	Jumlah Gaji dan Tunjangan ASN	2	2.357.217.956	2	2.344.101.362	100	99,44	
2.2	Penyusunan Laporan Keuangan Akhir Tahun	Jumlah dan Jenis Laporan yang disusun	2	11.782.100	2	11.782.100	100	100,00	
3	<i>Administrasi Kepegawaian Perangkat Daerah</i>			-		-			
3.1	Pengadaan Pakaian Dinas beserta Atribut Kelengkapannya	Jumlah Paket Pakaian Dinas beserta Atribut Kelengkapannya	0	-		-			
4	<i>Administrasi Umum Perangkat Daerah</i>			228.550.700		176.424.855		77,19	

No	Program /Kegiatan / Sub Kegiatan	Indikator Kinerja Program (outcome)/ Kegiatan (output) dan Sub Kegiatan	Target Kinerja dan Anggaran Renja dalam DPA Perangkat Daerah Tahun berjalan (Tahun 2023) yang dievaluasi		Jumlah Realisasi Kinerja dan Anggaran Renja Perangkat Daerah Yang Dievaluasi		Persen Capaian Kinerja dan Anggaran Perangkat daerah Tahun 2023 (%)		Ket
			4		5		6=(4/5 x 100)		
1	2	3	Kinerja	Rp	Kinerja	Rp	% Kinerja	% Rp	7
4.1	Penyediaan Komponen Instalasi Listrik Penerangan Bangunan Kantor	Jumlah Jenis komponen listrik penerangan yang disediakan	1	1.032.000	1	1.032.000	100	100,00	
4.2	Penyediaan Jasa Peralatan dan Perengkapan kantor	jumlah jenis alat kantor yang disediakan dan jumlah pengadaan komputer	5	41.382.000	5	31.107.000	100	75,17	
4.3	Penyediaan Bahan Logistik Kantor	Jumlah Makanan dan Minuman untuk rapat	2	53.925.000	2	30.075.000	100	55,77	
4.4	Penyediaan Barang Cetakan dan Penggandaan	Jumlah cetakan dan penggandaan	5	27.344.500	5	22.519.400	100	82,35	
4.5	Penyediaan Bahan Bacaan dan Peraturan Perundang-undangan	jumlah jenis penyediaan bahan bacaan dan peraturan perundang undangan	1	1.440.000	-	1.440.000	100	100,00	
4.6	Penyediaan Bahan Material	Jumlah Paket Bahan/Material yang Disediakan	1	11.566.200	1	11.561.500	100	99,96	
4.7	Penyelenggaraan Rapat koordinasi dan Konsultasi SKPD	frekuensi pelaksanaan koordinasi dan konsultasi keluar dan dalam daerah	74	91.861.000	70	78.689.955	100,00	85,66	
5	<i>Pengadaan Barang Milik Daerah Penunjang Urusan Pemerintah Daerah</i>			0		0			
5.1	Pengadaan Mebel	jumlah jenis pengadaan meubeleur		0		0			
6	<i>Penyediaan Jasa Penunjang Urusan Pemerintah Daerah</i>			49.176.848		45.936.692		93,41	
6.1	Penyediaan Jasa Surat Menyurat	Jumlah Laporan Penyediaan Jasa Surat Menyurat	2	20.650.000	2	20.650.000	100	100,00	

No	Program /Kegiatan / Sub Kegiatan	Indikator Kinerja Program (outcome)/ Kegiatan (output) dan Sub Kegiatan	Target Kinerja dan Anggaran Renja dalam DPA Perangkat Daerah Tahun berjalan (Tahun 2023) yang dievaluasi		Jumlah Realisasi Kinerja dan Anggaran Renja Perangkat Daerah Yang Dievaluasi		Persen Capaian Kinerja dan Anggaran Perangkat daerah Tahun 2023 (%)		Ket
			4		5		6=(4/5 x 100)		
1	2	3	Kinerj a	Rp	Kinerja	Rp	% Kinerja	% Rp	7
6.2	Penyediaan Jasa Komunikasi, Sumber Daya Air dan Listrik	Jumlah Laporan Penyediaan Jasa Komunikasi, Sumber Daya Air dan Listrik yang Disediakan	1	15.178.248	1	11.938.092	100	78,65	
6.3	Penyediaan Jasa Pelayanan Umum Kantor	Jumlah Laporan Penyediaan Jasa Pelayanan Umum Kantor yang Disediakan	1	13.348.600	1	13.348.600	100	100,00	
7	<i>Pemeliharaan Barang Milik Daerah Penunjang Urusan Pemerintah Daerah</i>			91.947.000		33.859.800		36,83	
7.1	Pemeliharaan rutin /Berkala Kendaraan Dinas Operasioanl	jumlah Kendaraan Dinas Operasional atau Lapangan yang Dipelihara dan dibayarkan Pajak dan Perizinannya	5	77.907.000	3	27.374.800	60	35,14	
7.2	Pemeliharaan Rutin/Berkala Peralatan dan Perlengkapan Gedung Kantor	Jumlah Sarana dan Prasarana Gedung Kantor atau Bangunan Lainnya yang Dipelihara/Direhabilitasi	7	14.040.000	7	6.485.000	85,71	46,19	
II	PROGRAM PENGEMBANGAN KAPASITAS DAYA SAING KEPEMUDAAN	jumlah pemuda pelopor/jumlah pemuda wirausaha	75/30 orang	1.460.573.600	100.150	1.368.835.615	100	93,72	
1	<i>Penyadaran, pemberdayaan dan pengembangan pemuda dan kepemudaan terhadap pemuda pelopor kab/kota wirausaha muda pemula dan pemuda kader kab/kota</i>	Jumlah Pemuda wirausaha dan jumlah pemuda Pelopor	2	763.162.800	2	672.199.920	100	88,08	

No	Program /Kegiatan / Sub Kegiatan	Indikator Kinerja Program (outcome)/ Kegiatan (output) dan Sub Kegiatan	Target Kinerja dan Anggaran Renja dalam DPA Perangkat Daerah Tahun berjalan (Tahun 2023) yang dievaluasi		Jumlah Realisasi Kinerja dan Anggaran Renja Perangkat Daerah Yang Dievaluasi		Persen Capaian Kinerja dan Anggaran Perangkat daerah Tahun 2023 (%)		Ket
			4		5		6=(4/5 x 100)		
1	2	3	Kinerj a	Rp	Kinerja	Rp	% Kinerja	% Rp	7
1.1	Koordinasi, Sinkronisasi dan Penyelenggaraan Peningkatan Kapasitas Daya Saing Wira Usaha Pemula	Jumlah Pemuda yang mendapatkan pelatihan	1	53.712.800	1	52.782.800	100	98,27	
1.2	Penyelenggaraan Seleksi dan Pelatihan Pasukan Pengibar Bendera	Jumlah Pemuda Kader Kabupaten/Kota yang Diseleksi sebagai Pasukan Pengibar Bendera dan Diberikan Pelatihan	75	709.450.000	75	619.417.120	100	87,31	
1	<i>Pemberdayaan dan Pengembangan Organisasi Kepemudaan tingkat Daerah Kabupaten/Kota</i>	jumlah organisasi pemuda yang aktif		697.410.800		696.635.695		99,89	
1.1	Peningkatan Kapasitas Pemuda dan Organisasi Kepemudaan Kab/kota	jumlah organisasi pemuda yang aktif	7	697.410.800	7	696.635.695	100	99,89	
III	PROGRAM PENGEMBANGAN KAPASITAS DAYA SAING KEOLAHRAGAAN	jumlah atlet berprestasi	65 Atlet	7.875.249.150	230	7.817.018.080	354	99,26	
1	<i>Pembinaan dan Pengembangan Olahraga Pendidikan Pada Jenjang Pendidikan yang menjadi Kewenangan Daerah</i>	Jumlah club olahraga yang difasilitasi		85.137.500		33.826.900		39,73	
1.1	Koordinasi, Sinkronisasi dan Pelaksanaan Penyediaan Sarana dan Prasarana Olahraga Kabupaten/Kota	Jumlah club olahraga yang difasilitasi	7	85.137.500	6	33.826.900	100	39,73	
2	<i>Penyelenggaraan Kejuaraan Olahraga Tingkat Daerah Kabupaten/Kota</i>	jumlah tim olahraga yang dibina dan jumlah jenis olahraga yang di galakkan		7.411.830.000		7.406.947.200		99,93	

No	Program /Kegiatan / Sub Kegiatan	Indikator Kinerja Program (outcome)/ Kegiatan (output) dan Sub Kegiatan	Target Kinerja dan Anggaran Renja dalam DPA Perangkat Daerah Tahun berjalan (Tahun 2023) yang dievaluasi		Jumlah Realisasi Kinerja dan Anggaran Renja Perangkat Daerah Yang Dievaluasi		Persen Capaian Kinerja dan Anggaran Perangkat daerah Tahun 2023 (%)		Ket
			4		5		6=(4/5 x 100)		
1	2	3	Kinerj a	Rp	Kinerja	Rp	% Kinerja	% Rp	7
2.1	Penyelenggaraan Kejuaraan Olahraga Multi Event dan single Event Tingkat Kabupaten/Kota	jumlah tim olahraga yang di bina	2	139.830.000	2	134.947.200	100	96,51	
2.2	Penyelenggaraan Kejuaraan dan Pekan Olahraga Tingkat Kabupaten/Kota	jumlah jenis olahraga yang di galakkan	1	7.272.000.000	1	7.272.000.000	100	100,00	
3	<i>Pembinaan dan Pengembangan Olahraga Rekreasi</i>	Jumlah jenis sarpras sport center dalam kondisi baik		378.281.650		376.243.980		99,46	
3.1	Penyediaan, Pengembangan dan Pemeliharaan Sarana dan Prasarana Olahraga Rekreasi	Jumlah jenis sarpras sport center dalam kondisi baik	3	297.648.150	3	295.665.480	100	99,33	
3.2	Penyelenggaraan, Pengembangan dan Pemasalan Festival dan Olahraga Rekreasi		4	80.633.500	4	80.578.500	100	99,93	
IV	PROGRAM PENGEMBANGAN KAPASITAS KEPRAMUKAAN			1.712.000.000		928.670.800		54,24	
1	<i>Pembinaan dan Pengembangan Organisasi Kepramukaan</i>	Jumlah Prasarana dan Sarana Kepramukaan Tingkat Daerah yang Terkelola dan Termanfaatkan		1.712.000.000		928.670.800		54,24	
1.1	Perencanaan, Pengadaan, Pemanfaatan, Pemeliharaan, dan Pengawasan Prasarana dan Sarana Kepramukaan Tingkat Daerah	Jumlah Prasarana dan Sarana Kepramukaan Tingkat Daerah yang Terkelola dan Termanfaatkan	1	1.712.000.000	-	928.670.800		54,24	

No	Program /Kegiatan / Sub Kegiatan	Indikator Kinerja Program (outcome)/ Kegiatan (output) dan Sub Kegiatan	Target Kinerja dan Anggaran Renja dalam DPA Perangkat Daerah Tahun berjalan (Tahun 2023) yang dievaluasi		Jumlah Realisasi Kinerja dan Anggaran Renja Perangkat Daerah Yang Dievaluasi		Persen Capaian Kinerja dan Anggaran Perangkat daerah Tahun 2023 (%)		Ket
			4		5		6=(4/5 x 100)		
1	2	3	Kinerj a	Rp	Kinerja	Rp	% Kinerja	% Rp	7
V	PROGRAM PENINGKATAN DAYA TARIK DESTINASI PARIWISATA	jumlah destinasi wisata	100 objek	72.493.800	40	60.129.400	40,00	82,94	
1	<i>Pengelolaan Daya Tarik Destinasi Pariwisata Kabupaten/Kota</i>	jumlah destinasi wisata	100 objek	45.572.800	22	33.208.400	40,00	72,87	
1.1	Pengembangan Daya Tarik Wisata Kabupaten/Kota	Jumlah Lokasi Daya Tarik Wisata Kabupaten/Kota Sesuai dengan Tahapan Pengembangan (Rintisan, Berkembang, Pemantapan, Revitalisasi)	2	45.572.800	1	33.208.400	50	72,87	
2	<i>Pengelolaan Kawasan Strategis Pariwisata Kabupaten/Kota</i>	jumlah destinasi wisata	100 objek	26.921.000	22	26.921.000		100,00	
2.1	Pengadaan dan Pemeliharaan Sarana dan Prasarana dalam Pengelolaan Kawasan Wisata Strategis Pariwisata Kabupaten/Kota	Jumlah Sarana dan Prasarana yang Tersedia dan Terpelihara dalam Pengelolaan Kawasan Strategis Pariwisata Kabupaten/Kota	1	26.921.000	1	26.921.000	100	100,00	
VI	PROGRAM PEMASARAN PARIWISATA	jumlah kunjungan Wisnus dan Wisman	400.000/50 orang	82.884.600	620.855/820	82.770.300	155/1.640	99,86	
1	<i>Pemasaran Pariwisata Dalam dan Luar Negri Daya Tarik, Destinasi dan Kawasan Strategis Pariwisata Kabupaten/Kota</i>	Jumlah Laporan Kegiatan Pemasaran Pariwisata Baik Dalam dan Luar Negeri		82.884.600		82.770.300		99,86	
1.1	Fasilitasi kegiatan pemasaran baik dalm dan luar negri bagi industri pariwisata kabupaten/kota	Jumlah Laporan Kegiatan Pemasaran Pariwisata Baik Dalam dan Luar Negeri	1	82.884.600	3	82.770.300	100	99,86	

No	Program /Kegiatan / Sub Kegiatan	Indikator Kinerja Program (outcome)/ Kegiatan (output) dan Sub Kegiatan	Target Kinerja dan Anggaran Renja dalam DPA Perangkat Daerah Tahun berjalan (Tahun 2023) yang dievaluasi		Jumlah Realisasi Kinerja dan Anggaran Renja Perangkat Daerah Yang Dievaluasi		Persen Capaian Kinerja dan Anggaran Perangkat daerah Tahun 2023 (%)		Ket
			4		5		6=(4/5 x 100)		
1	2	3	Kinerja	Rp	Kinerja	Rp	% Kinerja	% Rp	7
VII	PROGRAM PENGEMBANGAN SUMBER DAYA MANUSIA PARIWISATA DAN EKONOMI KREATIF TINGKAT DASAR	jumlah wisatawan : Domestik, Mancanegara	1.250.000 /750 orang	196.109.200	135.000.000/1.705 orang	194.442.096	108.00/6.40	99,15	
1	<i>Pelaksanaan Peningkatan Kapasitas Sumber Daya Manusia Pariwisata dan Ekonomi Kreatif Tingkat Dasar</i>	jumlah pelaku usaha ekonomi kreatif yang dibina jumlah komunitas pelaku usaha pariwisata yang berkembang		196.109.200		194.442.096		99,15	
1.1	Pengembangan Kompetensi SDM Pariwisata dan Ekonomi Kreatif Tingkat Dasar	Jumlah SDM Pariwisata dan Ekonomi Kreatif Tingkat Dasar yang Dikembangkan Kompetensinya	70	102.918.000	70	101.558.300	100	98,68	
1.2	Peningkatan Peran serta Masyarakat dalam Pengembagn Kemitraan Pariwisata	Jumlah Orang yang Mengikuti Peningkatan Peran Serta Masyarakat dalam Pengembangan Kemitraan Pariwisata	36	93.191.200	36	92.883.796	100	99,67	
Rata-rata Capaian Kinerja (%)				14.156.836.954	80	13.082.709.710			
Rata-rata Persen Capaian (%) sub kegiatan							80,00	92,04	
Predikat Kinerja							Sedang	Sangat Tinggi	

DINAS PERPUSTAKAAN DAN KEARSIPAN

No	Program /Kegiatan / Sub Kegiatan	Indikator Kinerja Program (outcome)/ Kegiatan (output) dan Sub Kegiatan	Target Kinerja dan Anggaran Renja dalam DPA Perangkat Daerah Tahun berjalan (Tahun 2023) yang dievaluasi		Jumlah Realisasi Kinerja dan Anggaran Renja Perangkat Daerah Yang Dievaluasi		Persen Capaian Kinerja dan Anggaran Perangkat daerah Tahun 2023 (%)		Ket
			4		5		6=(4/5 x 100)		
1	2	3	Kinerja	Rp	Kinerja	Rp	% Kinerja	% Rp	7
A	PROGRAM PENUNJANG URUSAN PEMERINTAHAN DAERAH KABUPATEN/KOTA	Indeks kepuasan masyarakat (IKM):Predikat sistem akuntabilitas Kinerja instansi Pemerintah (SAKIP) Perangkat daerah,Opini pengelolaan Keuangan Perangkat daerah	Sangat Baik	2.323.273.316	Sangat Baik	1.859.381.753	80,0	80	
1	Perencanaan, Penganggaran, dan Evaluasi Kinerja Perangkat Daerah	Indeks kepuasan masyarakat (IKM):Predikat sistem akuntabilitas Kinerja instansi Pemerintah (SAKIP) Perangkat daerah,Opini pengelolaan Keuangan Perangkat daerah	Sangat Baik	67.082.400	Sangat Baik	61.941.200	92	92	
	Penyusunan Dokumen perencanaan,Perangkat Daerah	Jumlah Dokumen Renstra/Renja perubahan secara Tahunan	1 Dokumen	10.942.400	1 Dokumen	8.996.600	82	82	
	Kordinasi dan Penyusunan Dokumen RKA - SKPD	Jumlah Dokumen RKA/DPA	2 Dokumen	35.750.500	2 Dokumen	35.750.500	100	100	
	Koordinasi dan Penyusunan Laporan Capaian Kinerja dan Ikhtisar Realisasi Kinerja SKPD	Jumlah Dokumen CALK Tahunan	1 Laporan	7.504.000	1 Laporan	7.504.000	100	100	
	Evaluasi Kinerja Perangkat Daerah	Jumlah jenis laporan LPPD dan Jumlah Rekomendasi Hasil Monitoring	4 Laporan	12.885.500	4 Laporan	9.690.100	75	75	
2	Administrasi Keuangan Perangkat Daerah	Predikat sistem akuntabilitas Kinerja instansi Pemerintah (SAKIP) Perangkat daerah,Opini pengelolaan Keuangan Perangkat	Sangat Baik	1.447.938.496	Sangat Baik	1.407.871.716	97	97	

No	Program /Kegiatan / Sub Kegiatan	Indikator Kinerja Program (outcome)/ Kegiatan (output) dan Sub Kegiatan	Target Kinerja dan Anggaran Renja dalam DPA Perangkat Daerah Tahun berjalan (Tahun 2023) yang dievaluasi		Jumlah Realisasi Kinerja dan Anggaran Renja Perangkat Daerah Yang Dievaluasi		Persen Capaian Kinerja dan Anggaran Perangkat daerah Tahun 2023 (%)		Ket
			4		5		6=(4/5 x 100)		
1	2	3	Kinerja	Rp	Kinerja	Rp	% Kinerja	% Rp	7
		daerah, Indeks kepuasan masyarakat (IKM)							
	Penyediaan Gaji Dan Tunjangan ASN	Jumlah Asn yang Dibayarkan Gaji dan Tunjangannya	23 Orang/Bulan	1.414.679.896	23 Orang/Bulan	1.387.290.816	98	98	
	Koordinasi dan Penyusunan Laporan Keuangan Akhir Tahun SKPD	Jumlah Dokumen LKPJ OPD	3 Laporan	20.012.000	3 Laporan	10.842.000	54	54	
	Kordinasi dan Penyusunan laporan keuangan Bulanan /Triwulan /Semesteran Skpd	Jumlah Dokumen Kegiatan akhir tahun	4 Laporan	13.246.600	4 Laporan	9.738.900	74	74	
3	Administrasi Umum Perangkat Daerah	Predikat sistem akuntabilitas Kinerja instansi Pemerintah (SAKIP) Perangkat daerah, Opini pengelolaan Keuangan Perangkat daerah, Indeks kepuasan masyarakat (IKM)	Sangat Baik	271.214.600	Sangat Baik	203.269.786	75	75	
	Penyediaan Komponen Instalasi Listrik/Penerangan Bangunan Kantor	Jumlah komponen instalasi listrik / penerangan yang tersedia	3 Paket	8.446.900	3 Paket	5.459.900	65	65	
	Penyediaan Peralatan Rumah Tangga	Jumlah jenis Alat- Alat Rumah Tangga yang tersedia	8 Paket	28.914.800	8 Paket	28.914.800	100	100	
	Penyediaan Bahan Logistik Kantor	Jumlah makan minum	5 Paket	9.770.000	5 Paket	7.520.000	77	77	
	Penyediaan Barang Cetak dan Penggandaan	Jumlah Cetak dan Pengandaan Yang Tersedia	5 Paket	29.361.700	5 Paket	6.663.000	23	23	
	Penyediaan Bahan Bacaan dan Peraturan Perundang-undangan	Jumlah Jenis Bahan Bacaan	4 Dokumen	8.760.000	4 Dokumen	8.760.000	100	100	

No	Program /Kegiatan / Sub Kegiatan	Indikator Kinerja Program (outcome)/ Kegiatan (output) dan Sub Kegiatan	Target Kinerja dan Anggaran Renja dalam DPA Perangkat Daerah Tahun berjalan (Tahun 2023) yang dievaluasi		Jumlah Realisasi Kinerja dan Anggaran Renja Perangkat Daerah Yang Dievaluasi		Persen Capaian Kinerja dan Anggaran Perangkat daerah Tahun 2023 (%)		Ket
			4		5		6=(4/5 x 100)		
1	2	3	Kinerja	Rp	Kinerja	Rp	% Kinerja	% Rp	7
	Penyediaan Bahan/Material	Jumlah jenis alat tulis kantor yang tersedia	23 Paket	24.533.300	23 Paket	23.048.300	94	94	
	Penyelenggaraan Rapat Koordinasi dan Konsultasi SKPD	Jumlah Laporan koordinasi dan konsultasi Keluar Daerah/ dalam daerah	40 Laporan	161.427.900	40 Laporan	122.903.786	76	76	
4	Pengadaan Barang Milik Daerah Penunjang Urusan Pemerintah Daerah	Predikat sistem akuntabilitas Kinerja instansi Pemerintah (SAKIP) Perangkat daerah,Opini pengelolaan Keuangan Perangkat daerah,Indeks kepuasan masyarakat (IKM)	Sangat Baik	280.443.000	Sangat Baik	26.317.000	9	9	
	Pengadaan Peralatan dan Mesin Lainnya	Jumlah Jenis Peralatan Gedung Kantor	3 Unit	280.443.000	3 Unit	26.317.000	9	9	
5	Penyediaan Jasa Penunjang Urusan Pemerintahan Daerah	Predikat sistem akuntabilitas Kinerja instansi Pemerintah (SAKIP) Perangkat daerah,Opini pengelolaan Keuangan Perangkat daerah,Indeks kepuasan masyarakat (IKM)	Sangat Baik	143.482.900	Sangat Baik	94.600.951	66	66	
	Penyediaan Jasa Surat Menyurat	Jumlah Surat Masuk dan keluar yang Terkelola	400 Surat	8.783.200	400 Surat	8.783.200	100	100	
	Penyediaan jasa Komunikasi, Sumber daya air dan Listrik	Jumlah Jenis Kebutuhan Komunikasi, Air dan Listrik yang Terpenuhi	1 Jenis	119.910.100	1 Jenis	71.028.151	59	59	
	Penyediaan Jasa Pelayanan Umum Kantor	Jumlah Jenis Alat dan Jasa Kebersihan kantor	11 Jenis	14.789.600	11 Jenis	14.789.600	100	100	
6	Pemeliharaan Barang Milik Daerah Penunjang Urusan Pemerintahan Daerah	Predikat sistem akuntabilitas Kinerja instansi Pemerintah (SAKIP) Perangkat daerah,Opini pengelolaan Keuangan Perangkat daerah,Indeks kepuasan masyarakat (IKM)	Sangat Baik	113.111.920	Sangat Baik	65.381.100	58	58	

No	Program /Kegiatan / Sub Kegiatan	Indikator Kinerja Program (outcome)/ Kegiatan (output) dan Sub Kegiatan	Target Kinerja dan Anggaran Renja dalam DPA Perangkat Daerah Tahun berjalan (Tahun 2023) yang dievaluasi		Jumlah Realisasi Kinerja dan Anggaran Renja Perangkat Daerah Yang Dievaluasi		Persen Capaian Kinerja dan Anggaran Perangkat daerah Tahun 2023 (%)		Ket
			4		5		6=(4/5 x 100)		
			Kinerja	Rp	Kinerja	Rp	% Kinerja	% Rp	
1	2	3							7
	Penyediaan Jasa Pemeliharaan,Biaya,Pajak, dan Perizinan Kendaraan Dinas Operasional atau Lapangan	Jumlah Kendaraan/Jumlah Unit KendaraanYang Dilengkapi Surat Izin	3 Unit	79.941.920	3 Unit	32.211.100	40	40	
	Pemeliharaan Peralatan dan Mesin Lainnya	Jumlah unit peralatan gedung	3 Unit	3.170.000	3 Unit	3.170.000	100	100	
	Pemeliharaan/Rehabilitasi Gedung Kantor dan Bangunan Lainnya	Jumlah Sarana dan Prasarana Pendukung Gedung Kantor atau Bangunan Lainnya	480 M2	30.000.000	480 M2	30.000.000	100	100	
B	PROGRAM PEMBINAAN PERPUSTAKAAN	Indeks kepuasan layanan perpustakaan daerah	87 Baik	2.857.495.547	87 Baik	2.742.077.294	96	96	
1	Pengelolaan Perpustakaan Tingkat Daerah Kabupaten/Kota	Persentase pemenuhan standar manajemen perpustakaan daerah yang baik	87 Baik	2.612.966.747	87 Baik	2.548.534.194	98	98	
	Pembinaan Perpustakaan Khusus Tingkat Kabupaten / Kota	Jumlah perpustakaan yang dibina dan gedung yang di bangun	6 Perpustakaan	1.659.389.647	6 Perpustakaan	1.652.622.547	100	100	
	Pengembangan Layanan Perpustakaan Rujukan Tingkat Kabupaten / Kota	Jumlah Titik layanan Yang Terlayani	9 Titik	767.095.000	9 Titik	729.651.700	95	95	
	Pengelolaan dan pengembangan Bahan Pustaka	Jumlah koleksi bahan pustaka Yang Dikelola	500 Eksemplar	186.482.100	500 Eksemplar	166.259.947	89	89	
2	Pembudayaan Gemar Membaca Tingkat Daerah Kabupaten/Kota	Persentase desa yang memiliki komunitas literasi yang aktif	Sangat Baik	244.528.800	Sangat Baik	193.543.100	79	79	
	Sosialisasi Budaya Baca dan Literasi pada Satuan Pendidikan Dasar dan Pendidikan Khusus serta Masyarakat	Jumlah Lokus Pembudayaan Kegemaran Membaca dan Literasi pada Satuan Pendidikan	50 Lokus	73.002.600	60 Lokus	54.187.700	74	74	

No	Program /Kegiatan / Sub Kegiatan	Indikator Kinerja Program (outcome)/ Kegiatan (output) dan Sub Kegiatan	Target Kinerja dan Anggaran Renja dalam DPA Perangkat Daerah Tahun berjalan (Tahun 2023) yang dievaluasi		Jumlah Realisasi Kinerja dan Anggaran Renja Perangkat Daerah Yang Dievaluasi		Persen Capaian Kinerja dan Anggaran Perangkat daerah Tahun 2023 (%)		Ket
			4		5		6=(4/5 x 100)		
1	2	3	Kinerja	Rp	Kinerja	Rp	% Kinerja	% Rp	7
	Pemberian Penghargaan Gerakan Budaya gemar Membaca	Jumlah peserta pembudayaan kegemaran membaca melalui cerita	25 Orang	95.874.800	25 Orang	79.502.500	83	83	
	Pengembangan Literasi Berbasis Inklusi Sosial	Jumlah Komunitas literasi yang Dibentuk dan Dibina	5 klpk. Perpustakaan	75.651.400	5 klpk. Perpustakaan	59.852.900	79	79	
C	PROGRAM PENGELOLAAN ARSIP	Predikat pengelolaan kearsipan	75 Predikat	44.445.400	75 Predikat	36.537.200	82	82	
1	Pengelolaan Arsip Dinamis Daerah Kabupaten/Kota	Persentase pemenuhan standar tata kelola kearsipan dinamis	75 Predikat	21.804.200	67 Predikat	17.982.600	82	82	
	Pemeliharaan dan Penyusunan arsip Dinamis	Jumlah arsip yang di tata, dipelihara dan yang Dimusnahkan	500	21.804.200	500	17.982.600	82	82	
2	Pengelolaan Arsip Statis Daerah Kabupaten/Kota	Persentase pemenuhan standar tata kelola kearsipan statis	75 Predikat	22.641.200	75 Predikat	18.554.600	82	82	
	Akuisisi Pengelolaan, preservasi, dan Akses Arsip Statis	Jumlah arsip diakuisisi	500	22.641.200	500	18.554.600	82	82	
JUMLAH				5.225.214.263	89	4.637.996.247			
Rata-rata Capaian Kinerja (%)							88,76	88,76	
Predikat Kinerja							Tinggi	Tinggi	

DINAS KELAUTAN DAN PERIKANAN

No	Program /Kegiatan / Sub Kegiatan	Indikator Kinerja Program (outcome)/ Kegiatan (output) dan Sub Kegiatan	Target Kinerja dan Anggaran Renja dalam DPA Perangkat Daerah Tahun berjalan (Tahun 2023) yang dievaluasi		Jumlah Realisasi Kinerja dan Anggaran Renja Perangkat Daerah Yang Dievaluasi		Persen Capaian Kinerja dan Anggaran Perangkat daerah Tahun 2023 (%)		Ket
			Kinerja	Rp	Kinerja	Rp	% Kinerja	% Rp	
1	2	3	4		5		6=(4/5 x 100)		7
			Kinerja	Rp	Kinerja	Rp	% Kinerja	% Rp	
I	PENUNJANG URUSAN PEMERINTAHAN DAERAH	Predikat Sakip rata-rata perangkat daerah Opini Pengelolaan Keuangan Perangkat Daerah Indeks Kepuasan Masyarakat (IKM)	BB WTP Baik	3.399.500.358		3.264.862.766	96%	96,04%	
1	Perencanaan, Penganggaran, dan Evaluasi Kinerja Perangkat Daerah	Jumlah dokumen perencanaan, Penganggaran, dan Evaluasi Kinerja Perangkat Daerah	3 Dokumen	27.672.400	3 Dokumen	25.675.526	93%	93%	
1.1	Penyusunan Dokumen Perencanaan Perangkat Daerah	Jumlah Dokumen Renja/Perubahan Renja tahunan yang tersusun sesuai standar dan tepat waktu	1 Dokumen	3.001.400	1 Dokumen	3.001.400	100%	100%	
1.2	Koordinasi dan Penyusunan Dokumen RKA-SKPD	Jumlah Dokumen RKA/DPA SKPD	1 Dokumen	19.366.200	1 Dokumen	17.378.326	90%	90%	
1.3	Koordinasi dan Penyusunan Laporan Capaian Kinerja dan Ikhtisar Realisasi Kinerja SKPD	Jumlah Dokumen Capaian Kinerja dan Ikhtisar Realisasi Kinerja SKPD	2 Laporan	5.304.800	2 Laporan	5.295.800	100%	100%	
2	Administrasi Keuangan Perangkat Daerah	Persentase SPJ Fungsional	100 Persen	2.924.632.355	100 Persen	2.851.886.707	98%	97,51%	
2.1	Penyediaan Gaji dan Tunjangan ASN	Jumlah ASN yang dibayarkan Gaji dan Tunjangannya	43 Org	2.924.632.355	43 Org	2.851.886.707	98%	98%	

No	Program /Kegiatan / Sub Kegiatan	Indikator Kinerja Program (outcome)/ Kegiatan (output) dan Sub Kegiatan	Target Kinerja dan Anggaran Renja dalam DPA Perangkat Daerah Tahun berjalan (Tahun 2023) yang dievaluasi		Jumlah Realisasi Kinerja dan Anggaran Renja Perangkat Daerah Yang Dievaluasi		Persen Capaian Kinerja dan Anggaran Perangkat daerah Tahun 2023 (%)		Ket
			4		5		6=(4/5 x 100)		
1	2	3	Kinerja	Rp	Kinerja	Rp	% Kinerja	% Rp	7
3	Administrasi Umum Perangkat Daerah	Persentase Administrasi Umum yang Tersedia Pada Kantor Perangkat Daerah	100 Persen	215.185.300		163.489.051	76%	76%	
3.1	Penyediaan Komponen Instalasi Listrik/Penerangan Bangunan Kantor	Jumlah Paket Komponen Instalasi Listrik/Penerangan Bangunan Kantor yang Disediakan	2 Paket	3.963.600	2 Paket	3.963.600	100%	100%	
3.2	Penyediaan Peralatan dan Perlengkapan Kantor	Jumlah Paket Peralatan dan Perlengkapan Kantor yang Disediakan	8 Paket	13.553.000	2 Paket	8.370.000	62%	62%	
3.3	Penyediaan Bahan Logistik Kantor	Jumlah Paket Bahan Logistik Kantor yang Disediakan	912 Paket	53.683.000	912 Paket	20.630.000	38%	38%	
3.4	Penyediaan Barang Cetak dan Penggandaan	Jumlah Paket Barang Cetak dan Penggandaan yang Disediakan	7 Paket	13.131.900	7 Paket	13.131.900	100%	100%	
3.5	Penyediaan Bahan Bacaan dan Peraturan Perundang-undangan	Jumlah Dokumen Bahan Bacaan dan Peraturan Perundang-Undangan yang Disediakan	2 Dokumen	2.040.000	2 Dokumen	1.200.000	59%	59%	
3.6	Penyelenggaraan Rapat Koordinasi dan Konsultasi SKPD	Jumlah Laporan Penyelenggaraan Rapat Koordinasi dan Konsultasi SKPD	327 Laporan	128.813.800	326 Laporan	116.193.551	90%	90%	
4	Penyediaan Jasa Penunjang Urusan Pemerintahan Daerah	Persentase Tagihan Jasa Penunjang Urusan Perangkat Daerah	100 Persen	166.996.203	64 Persen	166.977.240	100%	100%	
4.1	Penyediaan Jasa Surat Menyurat	Jumlah Laporan Penyediaan Jasa Surat Menyurat	15 Laporan	143.218.700	15 Laporan	143.218.700	100%	100%	

No	Program /Kegiatan / Sub Kegiatan	Indikator Kinerja Program (outcome)/ Kegiatan (output) dan Sub Kegiatan	Target Kinerja dan Anggaran Renja dalam DPA Perangkat Daerah Tahun berjalan (Tahun 2023) yang dievaluasi		Jumlah Realisasi Kinerja dan Anggaran Renja Perangkat Daerah Yang Dievaluasi		Persen Capaian Kinerja dan Anggaran Perangkat daerah Tahun 2023 (%)		Ket
			4		5		6=(4/5 x 100)		
1	2	3	Kinerja	Rp	Kinerja	Rp	% Kinerja	% Rp	7
4.2	Penyediaan Jasa Komunikasi, Sumber Daya Air dan Listrik	Jumlah Laporan Penyediaan Jasa Komunikasi, Sumber Daya Air dan Listrik yang Disediakan	24 Laporan	23.777.503	24 Laporan	23.758.540	100%	100%	
5	Pemeliharaan Barang Milik Daerah Penunjang Urusan Pemerintahan Daerah	Persentase Pemeliharaan Barang Milik Daerah	100 Persen	65.014.100	54 Persen	56.834.242	87%	87%	
5.1	Penyediaan Jasa Pemeliharaan, Biaya Pemeliharaan, Pajak Kendaraan Perorangan Dinas atau Kendaraan Dinas Jabatan	Jumlah Kendaraan Perorangan Dinas atau Kendaraan Dinas Jabatan yang Dipelihara dan dibayarkan Pajaknya	30 Unit	60.874.100	25 Unit	53.914.242	89%	89%	
5.2	Pemeliharaan Peralatan dan Mesin Lainnya	Jumlah Peralatan dan Mesin Lainnya yang Dipelihara	6 Unit	4.140.000	4 Unit	2.920.000	71%	71%	
II	PENGLOLAAN PERIKANAN TANGKAP	Jumlah Total Produksi Perikanan Tangkap	25.889 Ton	3.544.203.800	6.990 Ton	3.497.259.389	99%	99%	
1	Pengelolaan Penangkapan Ikan di wilayah sungai, danau, waduk, rawak, dan genangan air lainnya yang dapat diusahakan dalam 1(Satu) daerah kabuten/kota	Jumlah kelompok nelayan yang mempunyai sarana dan prasarana tangkap	40 Klp	3.373.014.800	10 Klp	3.332.810.389	99%	99%	
1.1	Penyediaan Prasarana Usaha Perikanan Tangkap	Jumlah prasarana usaha perikanan tangkap yang tersedia	2367 Unit	3.280.781.700	1405 Unit	3.246.008.450	99%	99%	
1.2	Penjaminan ketersediaan sarana usaha perikanan tangkap	Jumlah Sarana Usaha Perikanan Tangkap yang Terjamin dan Tersedia	1610 Unit	92.233.100	1513 Unit	86.801.939	94%	94%	
2	Pemberdayaan Nelayan Kecil dalam Daerah Kabupaten/Kota	Jumlah Jenis Sarana dan Prasarana Usaha Kecil		132.147.400		126.567.400		96%	

No	Program /Kegiatan / Sub Kegiatan	Indikator Kinerja Program (outcome)/ Kegiatan (output) dan Sub Kegiatan	Target Kinerja dan Anggaran Renja dalam DPA Perangkat Daerah Tahun berjalan (Tahun 2023) yang dievaluasi		Jumlah Realisasi Kinerja dan Anggaran Renja Perangkat Daerah Yang Dievaluasi		Persen Capaian Kinerja dan Anggaran Perangkat daerah Tahun 2023 (%)		Ket
			4		5		6=(4/5 x 100)		
1	2	3	Kinerja	Rp	Kinerja	Rp	% Kinerja	% Rp	7
		Masyarakat Kelautan dan Perikanan							
2.1	Pengembangan Kapasitas Nelayan Kecil	Jumlah nelayan kecil yang mengikuti pelatihan dan bimbingan	50 Orang	132.147.400	38 Orang	126.567.400	96%	96%	
3	Pengelolaan dan penyelenggaraan tempat pelelangan ikan (TPI)	Operasional pelayanan Tempat Pelelangan Ikan	12 Bln	39.041.600	9 bulan	37.881.600	97%	97%	
3.1	Pelayanan Penyelenggaraan tempat pelelangan ikan (TPI)	Jumlah SOP Pengelolaan dan Penyelenggaraan Tempat Pelelangan Ikan (TPI)	1 Dokumen	39.041.600	1 Dokumen	37.881.600	97%	97%	
III	PENGELOLAAN PERIKANAN BUDIDAYA	Jumlah total produksi perikanan budidaya	33.525 Ton	2.680.936.500		2.514.504.000	94%	94%	
1	Pemberdayaan Pembudi daya Ikan kecil	Jumlah kelompok pembudidaya ikan kecil	40 Klp	306.217.800		276.152.100	90%	90%	
1.1	Pengembangan Kapasitas Pembudi Daya Ikan Kecil	Jumlah Kelompok Pembudi Daya Ikan Kecil yang Mengikuti Pengembangan Kapasitas	60 Klp	158.714.600	20 Klp	158.568.100	100%	100%	
1.2	Pemberian pendampingan, Kemudahan Akses Ilmu Pengetahuan, Teknologi dan Informasi, serta Penyelenggaraan Pendidikan dan Pelatihan	Jumlah kelompok usaha yang memperoleh pendampingan, kemudahan akses ilmu pengetahuan, teknologi dan informasi serta penyelenggaraan pendidikan dan pelatihan	15 Kelompok	147.503.200	15 Kelompok	117.584.000	80%	80%	
2	Pengelolaan Pembudidayaan Ikan	Jumlah kelompok pengelola budidaya ikan	70 Klp	2.374.718.700		2.238.351.900	94%	94%	
2.1	Penyediaan Data dan Informasi Pembudidayaan Ikan dalam 1 (satu) Daerah Kabupaten/Kota	Jumlah data dan informasi pembudidayaan ikan dalam 1 (satu) Daerah Kabupaten/Kota	2 Dokumen	24.076.700	2 Dokumen	24.076.700	100%	100%	

No	Program /Kegiatan / Sub Kegiatan	Indikator Kinerja Program (outcome)/ Kegiatan (output) dan Sub Kegiatan	Target Kinerja dan Anggaran Renja dalam DPA Perangkat Daerah Tahun berjalan (Tahun 2023) yang dievaluasi		Jumlah Realisasi Kinerja dan Anggaran Renja Perangkat Daerah Yang Dievaluasi		Persen Capaian Kinerja dan Anggaran Perangkat daerah Tahun 2023 (%)		Ket
			4		5		6=(4/5 x 100)		
1	2	3	Kinerja	Rp	Kinerja	Rp	% Kinerja	% Rp	7
2.2	Penyediaan Prasarana Pembudidayaan Ikan dalam 1 (satu) Daerah Kabupaten/Kota	Jumlah Prasarana Pembudidayaan Ikan dalam 1 (Satu/ Daerah Kabupaten/Kota	3 Unit	2.299.527.200	3 Unit	2.183.675.200	95%	95%	
2.3	Pengelolaan Kesehatan Ikan dan Lingkungan Budidaya dalam 1 (satu) Daerah Kabupaten/Kota	Jumlah Hasil Ikan dan Lingkungan Budidaya dalam 1 (satu) Daerah Kabupaten/Kota yang Teruji melalui Pengelolaan Kesehatan Ikan	2 Dokumen	-	-	-	-	-	
2.4	Perencanaan, Pengembangan, Pemanfaatan dan Perlindungan Lahan untuk Pembudidayaan Ikan di Darat	Luas Lahan untuk Pembudidayaan Ikan di Darat yang Direncanakan, Dikembangkan, Dimanfaatkan dan Dilindungi	1 Ha	51.114.800	-	30.600.000	60%	60%	
IV	PENGLOLAHAN DAN PEMASARAN HASILPERIKANAN	Persentase pertumbuhan hasil produksi usaha pengolahan dan pemasaran hasil perikanan	45%	2.098.725.800		1.801.140.426	86%	86%	
1	Penyediaan dan Penyaluran Bahan Buku Industri Pengelolaan Ikan Dalam 1 (satu) Daerah Kabupaten/ kota	Jumlah produk hasil perikanan yang berdaya saing	2 Produk	2.098.725.800		526.672.700	25%	25%	
1.1	Peningkatan Ketersediaan Ikan Untuk Konsumsi dan Usah Pengelolaan dalam 1 (satu) Daerah Kabupaten/ kota	Jumlah Peningkatan Ketersediaan Ikan untuk Konsumsi dan Usaha Pengolahan Dalam 1 (satu) Daerah Kabupaten/Kota	60 Ton	172.543.900	60 Ton	172.136.550	100%	100%	

No	Program /Kegiatan / Sub Kegiatan	Indikator Kinerja Program (outcome)/ Kegiatan (output) dan Sub Kegiatan	Target Kinerja dan Anggaran Renja dalam DPA Perangkat Daerah Tahun berjalan (Tahun 2023) yang dievaluasi		Jumlah Realisasi Kinerja dan Anggaran Renja Perangkat Daerah Yang Dievaluasi		Persen Capaian Kinerja dan Anggaran Perangkat daerah Tahun 2023 (%)		Ket
			4		5		6=(4/5 x 100)		
1	2	3	Kinerja	Rp	Kinerja	Rp	% Kinerja	% Rp	7
1,2	Pemberian Fasilitas bagi Pelaku Usaha Perikanan Skala Mikro dan Kecil dalam 1 (satu) Daerah Kabupaten/Kota	Jumlah Pelaku Usaha Perikanan Skala Mikro dan Kecil dalam 1 (satu) Daerah kabupaten/Kota yang Terfasilitasi	15 Pelaku Usaha	1.926.181.900	12 Pelaku Usaha	1.629.003.876	85%	85%	
JUMLAH				11.723.366.458	96,8	11.077.766.581			
Rata-rata Persen Capaian (%)							96,80	94,49	
Predikat Kinerja							Sangat Tinggi	Sangat Tinggi	

SEKRETARIAT DAERAH

No	Program /Kegiatan / Sub Kegiatan	Indikator Kinerja Program (outcome)/ Kegiatan (output) dan Sub Kegiatan	Target Kinerja dan Anggaran Renja dalam DPA Perangkat Daerah Tahun berjalan (Tahun 2023) yang dievaluasi		Jumlah Realisasi Kinerja dan Anggaran Renja Perangkat Daerah Yang Dievaluasi		Persen Capaian Kinerja dan Anggaran Perangkat daerah Tahun 2023 (%)		Ket
			4		5		6=(4/5 x 100)		
1	2	3	Kinerja	Rp	Kinerja	Rp	% Kinerja	% Rp	7
1	PROGRAM PENUNJANG PEMERINTAHAN DAERAH KABUPATEN/KOTA	Persentase Dokumen Perencanaan Perangkat Daerah yang disusun sesuai standar dan tepat waktu; Persentase penyampaian laporan keuangan sesuai standar dan tepat waktu; Persentase tertib ketatausahaan kantor; Persentase penyampaian SPM sesuai standar dan tepat waktu; Persentase PNS perangkat daerah yang berkinerja baik; Persentase sarana dan prasarana kantor kondisi baik; Persentase tertib ketatausahaan kantor	100 persen; 100 persen; 85 persen; 97.78 Persen; 85 persen; 80 persen; 85 persen	38.551.622.835	99,33	38.293.310.054	99,33	99,33	
1	Perencanaan, Penganggaran dan Evaluasi Kinerja Perangkat Daerah	Persentase Perencanaan, Penganggaran, dan Evaluasi Kinerja Perangkat Daerah Sesuai Standar dan Tepat Waktu	100 persen	49.110.400	99,90	49.062.800	99,90	99,90	Umum
1	Penyusunan Dokumen Perencanaan Perangkat Daerah	Jumlah Dokumen Perencanaan Perangkat Daerah	1 Dokumen	5.128.800	99,63	5.110.000	99,63	99,63	Umum
2	Koordinasi dan Penyusunan Dokumen RKA - SKPD	Jumlah Dokumen RKA-SKPD dan Laporan Hasil Koordinasi Penyusunan Dokumen RKA-SKPD	1 Dokumen	14.866.800	100,00	14.866.800	100,00	100,00	Umum
3	Koordinasi dan Penyusunan DPA-SKPD	Jumlah Dokumen DPA-SKPD dan Laporan Hasil Koordinasi Penyusunan Dokumen DPA-SKPD	3 Dokumen	8.586.000	100,00	8.586.000	100,00	100,00	Umum
4	Koordinasi dan Penyusunan Perubahan DPA-SKPD	Jumlah Dokumen Perubahan DPA-SKPD dan Laporan Hasil Koordinasi Penyusunan Dokumen Perubahan DPA-SKPD	3 Dokumen	15.400.000	99,94	15.390.000	99,94	99,94	Umum
5	Evaluasi Kinerja Perangkat Daerah	Jumlah Laporan Evaluasi Kinerja Perangkat Daerah	1 Laporan	5.128.800	99,63	5.110.000	99,63	99,63	Umum

No	Program /Kegiatan / Sub Kegiatan	Indikator Kinerja Program (outcome)/ Kegiatan (output) dan Sub Kegiatan	Target Kinerja dan Anggaran Renja dalam DPA Perangkat Daerah Tahun berjalan (Tahun 2023) yang dievaluasi		Jumlah Realisasi Kinerja dan Anggaran Renja Perangkat Daerah Yang Dievaluasi		Persen Capaian Kinerja dan Anggaran Perangkat daerah Tahun 2023 (%)		Ket
			4		5		6=(4/5 x 100)		
1	2	3	Kinerja	Rp	Kinerja	Rp	% Kinerja	% Rp	7
2	Administrasi Keuangan Perangkat Daerah	Persentase penyampaian Laporan Keuangan sesuai standar dan tepat waktu	100 persen	8.801.832.494	98,38	8.659.010.975	98,38	98,38	Umum
1	Penyediaan Gaji dan Tunjangan ASN	Jumlah ASN yang menerima Gaji, Tunjangan dan Tambahan Penghasilan	127 Orang / Bulan	8.769.029.294	98,37	8.626.331.375	98,37	98,37	Umum
2	Penyediaan Administasi Pelaksanaan Tugas ASN	Jumlah Dokumen Hasil Penyediaan Administrasi Pelaksanaan Tugas ASN	1 Dokumen	7.149.600	100,00	7.149.600	100,00	100,00	Umum
3	Pelaksanaan Penatausahaan dan Pengujian/Verifikasi Keuangan SKPD	Jumlah Dokumen Penatausahaan dan Pengujian/Verifikasi Keuangan SKPD	1 Dokumen	15.375.000	99,51	15.300.000	99,51	99,51	Umum
4	Koordinasi dan Penyusunan Laporan Keuangan Akhir Tahun SKPD	Jumlah Laporan Keuangan Akhir Tahun SKPD dan Laporan Hasil Koordinasi Penyusunan Laporan Keuangan Akhir Tahun SKPD	1 Laporan	5.128.800	99,44	5.100.000	99,44	99,44	Umum
5	Koordinasi dan Penyusunan Laporan Keuangan Bulanan/Triwulan/Semesteran SKPD	Jumlah Laporan Keuangan Bulanan/ Triwulan/ Semesteran SKPD dan Laporan Koordinasi Penyusunan Laporan Keuangan Bulanan/Triwulan/Semesteran SKPD	2 Laporan	5.149.800	99,62	5.130.000	99,62	99,62	Umum
3	Administrasi Barang Milik Daerah pada Perangkat Daerah	Persentase Tertib Administrasi Barang Milik Daerah Perangkat Daerah	100 persen	55.125.800	99,68	54.952.000	99,68	99,68	Umum
1	Penatausahaan Barang Milik Daerah pada SKPD	Jumlah Laporan Penatausahaan Barang Milik Daerah pada SKPD	1 Dokumen	55.125.800	99,68	54.952.000	99,68	99,68	Umum
4	Administrasi Kepegawaian Perangkat Daerah	Persentase Tertib Administrasi Kepegawaian Perangkat Daerah	85 persen	99.310.000	99,50	98.810.000	99,50	99,50	Umum
1	Pengadaan Pakaian Dinas Beserta Atribut Kelengkapannya	Jumlah Paket Pakaian Dinas beserta Atribut Kelengkapan	35 Pasang	49.310.000	100,00	49.310.000	100,00	100,00	Umum

No	Program /Kegiatan / Sub Kegiatan	Indikator Kinerja Program (outcome)/ Kegiatan (output) dan Sub Kegiatan	Target Kinerja dan Anggaran Renja dalam DPA Perangkat Daerah Tahun berjalan (Tahun 2023) yang dievaluasi		Jumlah Realisasi Kinerja dan Anggaran Renja Perangkat Daerah Yang Dievaluasi		Persen Capaian Kinerja dan Anggaran Perangkat daerah Tahun 2023 (%)		Ket
			4		5		6=(4/5 x 100)		
1	2	3	Kinerja	Rp	Kinerja	Rp	% Kinerja	% Rp	7
2	Pendidikan dan Pelatihan Pegawai Berdasarkan Tugas dan Fungsi	Jumlah Pegawai Berdasarkan Tugas dan Fungsi yang Mengikuti Pendidikan dan Pelatihan	10 Orang	50.000.000	99,00	49.500.000	99,00	99,00	Umum
5	Administrasi Umum Perangkat Daerah	Persentase Tertib Administrasi Umum kantor	100 persen	10.150.645.800	100,00	10.150.428.948	100,00	100,00	Umum
1	Penyediaan Komponen Instalasi Listrik/Penerangan Bangunan Kantor	Jumlah Paket Komponen Instalasi Listrik/Penerangan Bangunan Kantor yang Disediakan	1 Paket	2.215.873.400	100,00	2.215.850.000	100,00	100,00	Umum
2	Penyediaan Peralatan dan Perlengkapan Kantor	Jumlah Paket Peralatan dan Perlengkapan Kantor yang Disediakan	46 Paket	240.020.200	100,00	240.013.500	100,00	100,00	Umum
3	Penyediaan Bahan Logistik kantor	Jumlah Paket Bahan Logistik Kantor yang Disediakan	3 Paket	3.000.570.000	100,00	3.000.564.308	100,00	100,00	Umum
4	Penyediaan Barang Cetak dan Penggandaan	Jumlah Paket Barang Cetak dan Penggandaan yang Disediakan	6 Paket	270.941.400	100,00	270.936.400	100,00	100,00	Umum
5	Fasilitasi Kunjungan Tamu	Jumlah Laporan Fasilitasi Kunjungan Tamu	2 Laporan	174.925.000	99,91	174.775.000	99,91	99,91	Umum
6	Penyelenggaraan Rapat Koordinasi dan konsultasi SKPD	Jumlah Laporan Koordinasi dan Konsultasi dalam Daerah	2 Laporan	4.248.315.800	100,00	4.248.289.740	100,00	100,00	Umum
6	Pengadaan Barang Milik daerah Penunjang Urusan Pemerintah daerah	Persentase ketersediaan Kebutuhan BMD sesuai RKBMD	100 persen	915.328.000	99,95	914.862.400	99,95	99,95	Umum
1	Pengadaan Kendaraan Dinas Operasional atau Lapangan	Jumlah Unit Kendaraan Dinas Operasional atau Lapangan yang Disediakan	3 Unit	769.442.000	99,96	769.172.400	99,96	99,96	Umum
2	Pengadaan Sarana dan Prasarana Gedung Kantor atau bangunan Lainnya	Jumlah Unit Sarana dan Prasarana Gedung Kantor atau Bangunan Lainnya yang Disediakan	5 Unit	145.886.000	99,87	145.690.000	99,87	99,87	Umum
7	Penyediaan Jasa Penunjang Urusan Pemerintahan Daerah	Persentase ketersediaan Jasa Penunjang Administrasi Kantor sesuai standar dan prosedur	100 persen	10.935.818.272	99,99	10.935.167.326	99,99	99,99	Umum

No	Program /Kegiatan / Sub Kegiatan	Indikator Kinerja Program (outcome)/ Kegiatan (output) dan Sub Kegiatan	Target Kinerja dan Anggaran Renja dalam DPA Perangkat Daerah Tahun berjalan (Tahun 2023) yang dievaluasi		Jumlah Realisasi Kinerja dan Anggaran Renja Perangkat Daerah Yang Dievaluasi		Persen Capaian Kinerja dan Anggaran Perangkat daerah Tahun 2023 (%)		Ket
			4		5		6=(4/5 x 100)		
1	2	3	Kinerja	Rp	Kinerja	Rp	% Kinerja	% Rp	7
1	Penyedia Jasa Surat Menyurat	Jumlah Laporan Penyediaan Jasa Surat Menyurat	12000 Laporan	100.000.000	99,99	99.990.000	99,99	99,99	Umum
2	Penyediaan Jasa Komunikasi, Sumber Daya Air dan Listrik	Jumlah Laporan Penyediaan Jasa Komunikasi, Sumber Daya Air dan Listrik yang Disediakan	3 Laporan	7.947.818.272	99,99	7.947.227.326	99,99	99,99	Umum
3	Penyediaan Jasa Peralatan dan Perlengkapan Kantor	Jumlah Laporan Penyediaan Jasa Peralatan dan Perlengkapan Kantor yang Disediakan	2 Laporan	219.800.000	99,98	219.750.000	99,98	99,98	Umum
4	Penyediaan Jasa Pelayanan Umum Kantor	Jumlah Laporan Penyediaan Jasa Pelayanan Umum Kantor yang Disediakan	3 Laporan	2.668.200.000	100,00	2.668.200.000	100,00	100,00	Umum
8	Pemeliharaan Barang Milik Daerah Penunjang Urusan Pemerintahan Daerah	Persentase Pemenuhan Pemeliharaan BMD sesuai RKPBMDB	100 persen	5.445.039.119	99,96	5.443.045.885	99,96	99,96	Umum
1	Penyediaan Jasa Pemeliharaan, Biaya Pemeliharaan dan Pajak Kendaraan Perorangan Dinas atau Kendaraan Dinas Jabatan	Jumlah Kendaraan Perorangan Dinas atau Kendaraan Dinas Jabatan yang Dipelihara dan dibayarkan Pajaknya	4 Unit	1.312.199.370	100,00	1.312.198.544	100,00	100,00	Umum
2	Penyediaan Jasa Pemeliharaan Biaya Pemeliharaan, Pajak dan Perizinan Kendaraan Dinas atau Operasional atau Lapangan	Jumlah Kendaraan Dinas Operasional atau Lapangan yang Dipelihara dan dibayarkan Pajak dan Perizinannya	82 Unit	3.432.255.773	99,97	3.431.281.565	99,97	99,97	Umum
3	Pemeliharaan/Rehabilitasi Gedung Kantor dan Bangunan Lainnya	Jumlah Gedung Kantor dan Bangunan Lainnya yang Dipelihara/Direhabilitasi	2 Unit	469.223.976	100,00	469.212.776	100,00	100,00	Umum
4	Pemeliharaan/Rehabilitasi Sarana dan Prasarana Pendukung Gedung Kantor atau Bangunan Lainnya	Jumlah Sarana dan Prasarana Pendukung Gedung Kantor atau Bangunan Lainnya yang Dipelihara/Direhabilitasi	5 Unit	231.360.000	99,56	230.353.000	99,56	99,56	Umum

No	Program /Kegiatan / Sub Kegiatan	Indikator Kinerja Program (outcome)/ Kegiatan (output) dan Sub Kegiatan	Target Kinerja dan Anggaran Renja dalam DPA Perangkat Daerah Tahun berjalan (Tahun 2023) yang dievaluasi		Jumlah Realisasi Kinerja dan Anggaran Renja Perangkat Daerah Yang Dievaluasi		Persen Capaian Kinerja dan Anggaran Perangkat daerah Tahun 2023 (%)		Ket
			4		5		6=(4/5 x 100)		
1	2	3	Kinerja	Rp	Kinerja	Rp	% Kinerja	% Rp	7
9	Administrasi Keuangan dan Operasional Kepala Daerah dan Wakil Kepala Daerah	Persentase Pemenuhan Kebutuhan Administrasi Keuangan dan Operasional Kepala Daerah dan Wakil Kepala Daerah	97,78 persen	1.018.943.450	99,27	1.011.502.887	99,27	99,27	Umum
1	Penyediaan Gaji dan Tunjangan Kepala Daerah dan Wakil Kepala Daerah	Jumlah Orang yang Menerima Gaji dan Tunjangan Kepala Daerah dan Wakil Kepala Daerah	2 Orang/Bulan	168.943.450	96,43	162.912.887	96,43	96,43	Umum
2	Pelaksanaan Medical Check Up Kepala Daerah dan Wakil Kepala Daerah	Jumlah Orang yang Mengikuti Medical Check Up Kepala Daerah dan Wakil Kepala Daerah	2 Orang	250.000.000	99,99	249.970.000	99,99	99,99	Umum
3	Penyediaan Dana Penunjang Operasional Kepala Daerah dan Wakil Kepala Daerah	Jumlah Orang yang Menerima Dana Penunjang Operasional Kepala Daerah dan Wakil Kepala Daerah	2 Orang/Bulan	600.000.000	99,77	598.620.000	99,77	99,77	Umum
10	Fasilitas Kerumahtanggaan Sekretariat Daerah	Persentase Pemenuhan Kebutuhan Administrasi Keuangan dan Operasional Kepala Daerah dan Wakil Kepala Daerah	100 persen	229.992.000		229.144.000	99,63	99,63	Umum
1	Penyediaan Kebutuhan Rumah Tangga Kepala Daerah	Jumlah Paket Kebutuhan Rumah Tangga Kepala Daerah yang Disediakan	1 Paket	84.992.000	99,94	84.942.000	99,94	99,94	Umum
2	Penyediaan Kebutuhan Rumah Tangga Wakil Kepala Daerah	Jumlah Paket Kebutuhan Rumah Tangga Wakil Kepala Daerah yang Disediakan	1 Paket	45.000.000	98,34	44.252.000	98,34	98,34	Umum
3	Penyediaan Kebutuhan Rumah Tangga Sekretariat Daerah	Jumlah Paket Kebutuhan Rumah Tangga Sekretariat Daerah yang Disediakan	1 Paket	100.000.000	99,95	99.950.000	99,95	99,95	Umum
11	Penataan Organisasi	Persentase Kualitas Penataan Organisasi	80 persen	352.600.000	89,41	315.247.357	89,41	89,41	Ortala
1	Pengelolaan Kelembagaan dan Analisis Jabatan	Persentase perangkat daerah dengan predikat reformasi birokrasi baik	4 Dokumen	129.118.000	88,51	114.279.833	88,51	88,51	Ortala
2	Fasilitas Pelayanan Publik dan tata Laksana	Jumlah Laporan Hasil Fasilitas Pelayanan Publik dan Tata Laksana	1 Laporan	86.014.500	85,85	73.844.475	85,85	85,85	Ortala

No	Program /Kegiatan / Sub Kegiatan	Indikator Kinerja Program (outcome)/ Kegiatan (output) dan Sub Kegiatan	Target Kinerja dan Anggaran Renja dalam DPA Perangkat Daerah Tahun berjalan (Tahun 2023) yang dievaluasi		Jumlah Realisasi Kinerja dan Anggaran Renja Perangkat Daerah Yang Dievaluasi		Persen Capaian Kinerja dan Anggaran Perangkat daerah Tahun 2023 (%)		Ket
			4		5		6=(4/5 x 100)		
1	2	3	Kinerja	Rp	Kinerja	Rp	% Kinerja	% Rp	7
3	Peningkatan kinerja dan Reformasi Birokrasi	Jumlah Dokumen Peningkatan Kinerja dan Reformasi Birokrasi	44 Dokumen	137.467.500	92,47	127.123.049	92,47	92,47	Ortala
12	Pelaksanaan Protokol dan Komunikasi Pimpinan	Indeks Protokol dan Komunikasi Pimpinan	95 Sangat Baik	497.877.500	86,78	432.075.476	86,78	86,78	Humas
1	Fasilitasi Keprotokolan	Jumlah Laporan Hasil Fasilitasi Keprotokolan	110 Kali	233.193.600	88,76	206.971.476	88,76	88,76	Humas
2	Fasilitasi Komunikasi Pimpinan	Jumlah Laporan Hasil Fasilitasi Komunikasi Pimpinan	13 Laporan	148.336.700	99,83	148.088.000	99,83	99,83	Humas
3	Pendokumentasian Tugas Pimpinan	Jumlah Laporan Pendokumentasian Tugas Pimpinan	13 Laporan	116.347.200	66,19	77.016.000	66,19	66,19	Humas
II	PROGRAM PEMERINTAHAN DAN KESEJAHTERAAN RAKYAT	Indeks kepuasan layanan koordinasi, monitoring dan evaluasi pemerintahan, pembangunan dan kemasyarakatan; Indeks kepuasan pelayanan penataan kebijakan	95 Sangat Baik; 95 Sangat Baik	19.471.850.100	99,59	19.392.164.934	99,59	99,59	
1	Administrasi Tata Pemerintahan	Persentase Peningkatan Penyusunan LPPD	95 persen	224.400.000	87,52	196.400.254	87,52	87,52	Pemerintahan
	Penataan Administrasi Pemerintahan	Jumlah Dokumen Hasil Penataan Administrasi Pemerintahan	1 Dokumen	45.000.000	94,79	42.655.300	94,79	94,79	Pemerintahan
	Pengelolaan Administrasi Kewilayahan	Jumlah Dokumen Hasil Pengelolaan Administrasi Kewilayahan	1 Dokumen	72.263.000	99,30	71.756.754	99,30	99,30	Pemerintahan
	Fasilitasi Pelaksanaan Otonomi Daerah	Jumlah Dokumen Hasil Fasilitasi Pelaksanaan Otonomi Daerah	3 Dokumen	107.137.000	76,53	81.988.200	76,53	76,53	Pemerintahan
2	Pelaksanaan Kebijakan Kesejahteraan Rakyat	Persentase Pelaksanaan Koordinasi, Fasilitasi, dan Monitoring Evaluasi Bidang Kesejahteraan Rakyat dan Keagamaan	95 persen	18.827.400.100	99,73	18.775.734.300	99,73	99,73	Kesra
1	Fasilitasi Pengelolaan Bina Mental Spiritual	Jumlah Pembinaan Pendidikan Keagamaan (STQ)	18 Jenis Lomba	17.768.779.900	99,83	17.738.779.900	99,83	99,83	Kesra

No	Program /Kegiatan / Sub Kegiatan	Indikator Kinerja Program (outcome)/ Kegiatan (output) dan Sub Kegiatan	Target Kinerja dan Anggaran Renja dalam DPA Perangkat Daerah Tahun berjalan (Tahun 2023) yang dievaluasi		Jumlah Realisasi Kinerja dan Anggaran Renja Perangkat Daerah Yang Dievaluasi		Persen Capaian Kinerja dan Anggaran Perangkat daerah Tahun 2023 (%)		Ket
			4		5		6=(4/5 x 100)		
1	2	3	Kinerja	Rp	Kinerja	Rp	% Kinerja	% Rp	7
		Jumlah Perangkat Rumah Ibadah yang Menerima Insentif	4189 Orang						
		Jumlah Perjalanan Ibadah yang terfasilitasi (Haji Dan Umroh)	2 Kegiatan						
		Jumlah Sarana Rumah Ibadah Yang terfasilitasi	30 Dokumen						
2	Pelaksanaan Kebijakan, Evaluasi, dan pencapaian Kinerja terkait Kesejahteraan Sosial	Jumlah Mahasiswa Penyelesaiain Study Dan Penghapal Al-Qur	30 Orang	1.024.192.000	97,92	1.002.873.100	97,92	97,92	Kesra
		Jumlah Organisasi Perempuan yang Terfasilitasi (DWP Dan MT)	2 Organisasi						
		Jumlah Pendamping Pasien Rujukan Tidak Mampu yang Terfasilitasi	50 Orang						
3	Pelaksanaan Kebijakan, Evaluasi, dan pencapaian Kinerja terkait Kesejahteraan Masyarakat	Jumlah Dokumen Regulasi Terkait Kesejahteraan masyarakat	3 dokumen	34.428.200	98,99	34.081.300	98,99	98,99	Kesra
3	Fasilitasi dan Koordinasi Hukum	Persentase Produk Hukum Daerah yang Diundangkan, dipublikasikan, dan Bantuan Hukum yang Diselesaikan	100 persen	337.850.000	99,99	337.832.780	99,99	99,99	Hukum
1	Fasilitasi Penyusunan Produk Hukum Daerah	Jumlah Produk Hukum Daerah yang Disusun	7 Dokumen	159.931.200	100,00	159.931.200	100,00	100,00	Hukum
2	Fasilitasi Bantuan Hukum	Jumlah Kasus yang Mendapatkan Fasilitasi Bantuan Hukum	2 Kasus	129.253.300	99,99	129.236.080	99,99	99,99	Hukum
3	Pendokumentasian Produk Hukum dan Pengelolaan Informasi Hukum	Jumlah Produk Hukum dan Pengelolaan Informasi Hukum yang Didokumentasi	7 Dokumen	48.665.500	100,00	48.665.500	100,00	100,00	Hukum
4	Fasilitasi Kerjasama Daerah	Persentase Pemenuhan Fasilitasi Kerjasama	95 persen	82.200.000		82.197.600	100,00	100,00	Pemerintahan

No	Program /Kegiatan / Sub Kegiatan	Indikator Kinerja Program (outcome)/ Kegiatan (output) dan Sub Kegiatan	Target Kinerja dan Anggaran Renja dalam DPA Perangkat Daerah Tahun berjalan (Tahun 2023) yang dievaluasi		Jumlah Realisasi Kinerja dan Anggaran Renja Perangkat Daerah Yang Dievaluasi		Persen Capaian Kinerja dan Anggaran Perangkat daerah Tahun 2023 (%)		Ket
			4		5		6=(4/5 x 100)		
1	2	3	Kinerja	Rp	Kinerja	Rp	% Kinerja	% Rp	7
1	Evaluasi Pelaksanaan Kerja Sama	Jumlah Laporan Hasil Evaluasi Pelaksanaan Kerja Sama	5 Dokumen	82.200.000	100,00	82.197.600	100,00	100,00	Pemerintahan
III	PROGRAM PEREKONOMIAN DAN PEMBANGUNAN	Indeks kepuasan layanan koordinasi, monitoring dan evaluasi pemerintahan, pembangunan dan kemasyarakatan; Indeks kepuasan pelayanan penataan kebijakan	95 Sangat Baik; 95 Sangat Baik	840.186.800	89,74	753.982.363	89,74	89,74	
1	Pelaksanaan Kebijakan Perekonomian	Persentase Rekomendasi Kebijakan Bidang Perekonomian	95 Sangat Baik	161.385.300	72,12	116.399.020	72,12	72,12	Ekonomi
1	Koordinasi, Sinkronisasi, Monitoring dan Evaluasi Kebijakan Pengelolaan BUMD dan BLUD	Jumlah Dokumen Hasil Koordinasi, Sinkronisasi, Monitoring dan Evaluasi Kebijakan Pengelolaan BUMD dan BLUD	2 Dokumen	82.921.500	66,42	55.079.119	66,42	66,42	Ekonomi
2	Pengendalian dan Distribusi Perekonomian	Jumlah Laporan Hasil Pengendalian dan Distribusi Perekonomian	12 Dokumen	47.931.200	68,94	33.045.901	68,94	68,94	Ekonomi
3	Perencanaan dan Pengawasan Ekonomi Mikro Kecil	Jumlah Dokumen Hasil Perencanaan dan Pengawasan Ekonomi Mikro Kecil	2 Dokumen	30.532.600	92,60	28.274.000	92,60	92,60	Ekonomi
2	Pelaksanaan Administrasi Pembangunan	Persentase Koordinasi Bidang Administrasi Pembangunan	95 persen	201.520.000	99,94	201.399.000	99,94	99,94	Pembangunan
1	Fasilitasi Penyusunan program Pembangunan	Jumlah Dokumen Hasil Fasilitasi Penyusunan Program Pembangunan Daerah	1 Laporan	68.000.000	99,93	67.952.400	99,93	99,93	Pembangunan
2	Pengendalian dan Evaluasi program Pembangunan	Jumlah Laporan Hasil Pengendalian dan Evaluasi Program Pembangunan	1 Laporan	66.760.000	100,00	66.757.800	100,00	100,00	Pembangunan
3	Pengelolaan Evaluasi dan Pelaporan Pelaksanaan Pembangunan	Jumlah Laporan Hasil Pengelolaan Evaluasi dan Pelaporan Pelaksanaan Pembangunan	1 Laporan	66.760.000	99,89	66.688.800	99,89	99,89	Pembangunan
3	Pengelolaan Pengadaan Barang dan Jasa	Indeks Kepuasan Pemerintah Daerah Terhadap Pelayanan Pelelangan PBJ	95 Sangat Baik	368.471.900	99,12	365.229.240	99,12	99,12	ULP

No	Program /Kegiatan / Sub Kegiatan	Indikator Kinerja Program (outcome)/ Kegiatan (output) dan Sub Kegiatan	Target Kinerja dan Anggaran Renja dalam DPA Perangkat Daerah Tahun berjalan (Tahun 2023) yang dievaluasi		Jumlah Realisasi Kinerja dan Anggaran Renja Perangkat Daerah Yang Dievaluasi		Persen Capaian Kinerja dan Anggaran Perangkat daerah Tahun 2023 (%)		Ket
			4		5		6=(4/5 x 100)		
1	2	3	Kinerja	Rp	Kinerja	Rp	% Kinerja	% Rp	7
1	Pengelolaan Pengadaan Barang dan Jasa	Jumlah Dokumen Hasil Pengelolaan Pengadaan Barang dan Jasa	400 Paket Penyedia	136.160.400	99,98	136.131.400	99,98	99,98	ULP
2	Pengelolaan Layanan Pengadaan secara Elektronik	Jumlah Dokumen Hasil Layanan Pengadaan Secara Elektronik	2 Dokumen	198.290.000	98,51	195.342.240	98,51	98,51	ULP
3	Pembinaan dan Advokasi Pengadaan Barang dan Jasa	Jumlah Orang yang Mengikuti Pembinaan dan Advokasi Pengadaan Barang dan Jasa	100 Orang	34.021.500	99,22	33.755.600	99,22	99,22	ULP
4	Pemantauan Kebijakan Sumber Daya Alam	Persentase Kebijakan Sumber Daya Alam	95 persen	108.809.600	65,21	70.955.103	65,21	65,21	Ekonomi
1	Koordinasi, Sinkronisasi, dan Evaluasi Kebijakan pertanian, Kehutanan, Kelautan, dan Perikanan	Jumlah Dokumen Hasil Koordinasi, Sinkronisasi dan Evaluasi Kebijakan urusan Pertanian, Pangan, kehutanan, kelautan dan Perikanan, Perdagangan, Perindustrian, KUKM, Penanaman Modal, tenaga Kerja	3 Dokumen	91.549.100	66,68	61.043.503	66,68	66,68	Ekonomi
2	Koordinasi, Sinkronisasi dan Evaluasi Kebijakan Pertambangan dan Lingkungan Hidup	Jumlah Dokumen Hasil Koordinasi, Sinkronisasi dan Evaluasi Kebijakan urusan Pertambangan dan Sumber Daya Mineral, Lingkungan hidup, Kominfo, Perhubungan, Statistik, Persandian	3 Dokumen	17.260.500	57,42	9.911.600	57	57	
JUMLAH				58.863.659.735	99,28	58.439.457.351			
Rata-rata Capaian Kinerja (%)							99,28	99,28	
Predikat Kinerja							Sangat Tinggi	Sangat Tinggi	

SEKRETARIAT DPRD

No	Program /Kegiatan / Sub Kegiatan	Indikator Kinerja Program (outcome)/ Kegiatan (output) dan Sub Kegiatan	Target Kinerja dan Anggaran Renja dalam DPA Perangkat Daerah Tahun berjalan (Tahun 2023) yang dievaluasi		Jumlah Realisasi Kinerja dan Anggaran Renja Perangkat Daerah Yang Dievaluasi		Persen Capaian Kinerja dan Anggaran Perangkat daerah Tahun 2023 (%)		Ket
			4	5	6=(4/5 x 100)	7			
1	2	3	Kinerja	Rp	Kinerja	Rp	% Kinerja	% Rp	7
1.	Porgram Penunjang Urusan Pemerintahan Daerah Kabupaten /Kota	Persentase Tertib Laporan	100%	33.548.291.927	87,83	29.465.007.310	88	87,83	
1.1.	Kegiatan Perencanaan, Penganggaran, dan Evaluasi Kinerja Perangkat Daerah	Persentase Dokumen Perencanaan Perangkat Daerah yang disusun Sesuai Standar dan Tepat Waktu	100%	84.023.100	80,22	67.400.767	80,22	80,22	
1.1.1.	Sub Kegiatan Penyusunan Dokumen Perencanaan Perangkat Daerah	Jumlah Dokumen Renstra / Perubahan Renstra yang tersusun sesuai standar dan tepat waktu	1 Dokumen	46.819.400	94,14	44.073.867	94,14	94,14	
1.1.2.	Sub Kegiatan Koordinasi dan Penyusunan Dokumen RKA-SKPD	Jumlah Dokumen Rencana Kerja Anggaran (RKA) Perangkat Daerah yang tersusun sesuai standar dan tepat waktu	1 Dokumen	21.407.000	54,56	11.680.400	54,56	54,56	
1.1.3.	Sub Kegiatan Koordinasi dan Penyusunan Laporan Capaian Kinerja dan Ikhtisar Realisasi Kinerja SKPD	Jumlah Laporan Akuntabilitas Kinerja Perangkat Daerah sesuai Standar dan Tepat Waktu	1 Dokumen	15.796.700	73,73	11.646.500	73,73	73,73	
1.2.	Kegiatan Administrasi Keuangan Perangkat Daerah	Opini Laporan Keuangan	WTP	25.639.005.927	89,39	22.919.573.101	89,39	89,39	
1.2.1.	Penyediaan gaji dan tunjangan ASN	Jumlah Dokumen Laporan Keuangan Akhir Tahun sesuai Standar dan Tepat Waktu	1 Dokumen	25.624.227.927	89,40	22.907.723.701	89,40	89,40	

No	Program /Kegiatan / Sub Kegiatan	Indikator Kinerja Program (outcome)/ Kegiatan (output) dan Sub Kegiatan	Target Kinerja dan Anggaran Renja dalam DPA Perangkat Daerah Tahun berjalan (Tahun 2023) yang dievaluasi		Jumlah Realisasi Kinerja dan Anggaran Renja Perangkat Daerah Yang Dievaluasi		Persen Capaian Kinerja dan Anggaran Perangkat daerah Tahun 2023 (%)		Ket
			4		5		6=(4/5 x 100)		
1	2	3	Kinerja	Rp	Kinerja	Rp	% Kinerja	% Rp	7
1.2.1.	Sub Kegiatan Koordinasi dan Penyusunan Laporan Keuangan Akhir Tahun SKPD	Jumlah Dokumen Laporan Keuangan Akhir Tahun sesuai Standar dan Tepat Waktu	1 Dokumen	14.778.000	80,18	11.849.400	80,18	80,18	
1.3.	Kegiatan Administrasi Kepegawaian Perangkat Daerah		100%	622.193.000	86,98	541.158.546	86,98	86,98	
	Sub Kegiatan Pengadaan Pakaian Dinas Beserta Atribut Kelengkapannya	Jumlah Pakaian Dinas	100%	361.699.000	87,36	315.990.800	87,36	87,36	
	Bimbingan Tekhnis Implementasi Peraturan Perundang-undangan			260.494.000	86,44	225.167.746	86,44	86,44	
1.4.	Kegiatan Administrasi Umum Perangkat Daerah	Tertib Administrasi Umum Perangkat Daerah	100%	4.870.662.700	78,30	3.813.514.368	78,30	78,30	
	Sub Kegiatan Penyediaan Komponen Instalasi Listrik/Penerangan Bangunan Kantor	Tersedianya Penerangan Bangunan Kantor	100%	15.449.000		15.303.000	-	99,05	
	Sub Kegiatan Penyediaan Peralatan dan Perlengkapan Kantor	Jumlah Penyediaan Peralatan Kantor	100%	28.879.000		28.793.200	-	99,70	
	Sub Kegiatan Penyediaan Peralatan Rumah Tangga	Jumlah Barang Kebutuhan Rumah Tangga	100%	11.487.000		11.487.000	-	100,00	
	Sub Kegiatan Penyediaan Bahan Logistik Kantor	Jumlah Bahan Logistik	100%	2.843.700.000	67,73	1.926.160.240	67,73	67,73	

No	Program /Kegiatan / Sub Kegiatan	Indikator Kinerja Program (outcome)/ Kegiatan (output) dan Sub Kegiatan	Target Kinerja dan Anggaran Renja dalam DPA Perangkat Daerah Tahun berjalan (Tahun 2023) yang dievaluasi		Jumlah Realisasi Kinerja dan Anggaran Renja Perangkat Daerah Yang Dievaluasi		Persen Capaian Kinerja dan Anggaran Perangkat daerah Tahun 2023 (%)		Ket
			4		5		6=(4/5 x 100)		
1	2	3	Kinerja	Rp	Kinerja	Rp	% Kinerja	% Rp	7
	Sub Kegiatan Penyediaan Barang Cetak dan Penggandaan	Jumlah Barang Cetak dan Penggandaan	100%	86.584.500		74.272.600	-	85,78	
	Sub Kegiatan Penyediaan Bahan Bacaan dan Peraturan Perundang-Undangan	Jumlah Bahan Bacaan Koran dalam 1 Tahun	100%	145.435.000	70,96	103.195.000	70,96	70,96	
	Sub Kegiatan Penyelenggaraan Rapat Koordinasi dan Konsultasi SKPD	Jumlah Perjalanan Koordinasi per orang Anggota DPRD	100%	1.739.128.200		1.654.303.328	-	95,12	
1.5.	Kegiatan Pengadaan Barang Milik Daerah Penunjang Urusan Pemerintah Daerah		100%	183.826.000	74,82	137.546.000	74,82	74,82	
	Sub Kegiatan Pengadaan Mebel	Terlaksananya Pengadaan Mebel	100%	69.929.000	99,96	69.899.000	99,96	99,96	
	Sub Kegiatan Pengadaan Sarana dan Prasarana Gedung Kantor atau Bangunan Lainnya	Jumlah Sarana dan Prasarana Gedung Kantor dan Bangunan Lainnya	100%	58.503.000	69,76	40.813.000	69,76	69,76	
	Sub Kegiatan Pengadaan Sarana dan Prasarana Pendukung Gedung Kantor atau Bangunan Lainnya	Jumlah Sarana dan Prasarana Pendukung Gedung Kantor dan Bangunan Lainnya	100%	55.394.000	48,44	26.834.000	48,44	48,44	
1.6	Kegiatan Penyediaan Jasa Penunjang Urusan Pemerintahan Daerah		100%	973.644.800		894.375.659	-	91,86	
	Sub Kegiatan Penyediaan Jasa Surat Menyurat	Jumlah Surat Masuk dan Keluar yang Terkelola	100%	185.888.000	92,97	172.815.700	92,97	92,97	

No	Program /Kegiatan / Sub Kegiatan	Indikator Kinerja Program (outcome)/ Kegiatan (output) dan Sub Kegiatan	Target Kinerja dan Anggaran Renja dalam DPA Perangkat Daerah Tahun berjalan (Tahun 2023) yang dievaluasi		Jumlah Realisasi Kinerja dan Anggaran Renja Perangkat Daerah Yang Dievaluasi		Persen Capaian Kinerja dan Anggaran Perangkat daerah Tahun 2023 (%)		Ket
			4		5		6=(4/5 x 100)		
1	2	3	Kinerja	Rp	Kinerja	Rp	% Kinerja	% Rp	7
	Sub Kegiatan Penyediaan Jasa Komunikasi Sumber Daya Air dan Listrik	Jumlah Penyediaan Fasilitas Telepon, Air dan Listrik	100%	294.100.800	86,12	253.280.959	86,12	86,12	
	Sub Kegiatan Penyediaan Jasa Peralatan dan Perlengkapan Kantor	Jumlah Penyediaan Jasa Peralatan dan Perlengkapan Kantor	100%	86.206.000	82,70	71.292.000	82,70	82,70	
	Sub Kegiatan Penyediaan Jasa Pelayanan Umum Kantor	Jumlah Penyediaan Jasa Pelayanan umum Kantor	100%	407.450.000		396.987.000	-	97,43	
1,7	Kegiatan Pemeliharaan Barang Milik Daerah Penunjang Urusan Pemerintahan Daerah		100%	652.102.000	93,84	611.927.869	93,84	93,84	
	Sub Kegiatan Penyediaan Jasa Pemeliharaan, Biaya Pemeliharaan, Pajak, dan Perizinan Kendaraan Dinas Operasional atau Lapangan	Jumlah STNK yang diperbaharui	100%	563.822.000	98,85	557.332.869	98,85	98,85	
	Sub Kegiatan Pemeliharaan/Rehabilitasi Gedung Kantor dan Bangunan Lainnya	Jumlah Gedung Kantor yang Dipelihara	100%	27.450.000	99,98	27.445.000	99,98	99,98	
	Sub Kegiatan Pemeliharaan/Rehabilitasi Sarana dan Prasarana Pendukung Gedung Kantor atau Bangunan Lainnya	Jumlah Saranan dan Prasarana Pendukung Gedung Kantor yang dipelihara	100%	60.830.000	44,63	27.150.000	44,63	44,63	
1.8	Kegiatan Layanan dan Kesejahteraan DPRD		100%	522.834.400	91,71	479.511.000	91,71	91,71	

No	Program /Kegiatan / Sub Kegiatan	Indikator Kinerja Program (outcome)/ Kegiatan (output) dan Sub Kegiatan	Target Kinerja dan Anggaran Renja dalam DPA Perangkat Daerah Tahun berjalan (Tahun 2023) yang dievaluasi		Jumlah Realisasi Kinerja dan Anggaran Renja Perangkat Daerah Yang Dievaluasi		Persen Capaian Kinerja dan Anggaran Perangkat daerah Tahun 2023 (%)		Ket
			4		5		6=(4/5 x 100)		
1	2	3	Kinerja	Rp	Kinerja	Rp	% Kinerja	% Rp	7
	Sub Kegiatan Pelaksanaan Medical Check Up DPRD	Tersedianya Jaminan Kesehatan	100%	522.834.400	91,71	479.511.000	91,71	91,71	
2.	Program Dukungan Pelaksanaan Tugas dan Fungsi DPRD		100%	20.564.936.000	90,61	18.633.581.967	90,61	4E-07	
2.1	Kegiatan Pembentukan Peraturan Daerah dan Peraturan DPRD		100%	2.868.972.800	88,03	2.525.659.762	88,03	88,03	
	Sub Kegiatan Pembahasan Rancangan Peraturan Daerah	Jumlah Perda yang Dibahas	5 Perda	2.868.972.800	88,03	2.525.659.762	88,03	88,03	
2.2	Kegiatan Pembahasan Kebijakan anggaran	Jumlah Rapat yang Dapat difasilitasi	210 Kali	2.518.918.400	64,61	1.627.444.591	64,61	64,61	
	Sub Kegiatan Pembahasan APBD	Jumlah Rapat yang Dapat difasilitasi	210 Kali	2.518.918.400	64,61	1.627.444.591	64,61	64,61	
2.3	Kegiatan Pengawasan Penyelenggaraan Pemerintahan	Katetapwan Waktu Rapat	Tepat Waktu	2.540.506.600	96,32	2.447.015.146	96,32	96,32	
	Sub Kegiatan Pengawasan urusan Pemerintahan Bidang Pemerintahan dan Hukum	Jumlah Rapat Pengawasan Pemerintahan	40 Kali	1.362.725.800	94,28	1.284.727.633	94,28	94,28	
	Sub Kegiatan Pengawasan Urusan Pemerintahan Bidang Infrastruktur	Jumlah Rapat Pengawasan Pemerintahan	35 Kali	388.730.000	99,53	386.901.706	99,53	99,53	
	Sub Kegiatan Pengawasan Pemerintahan Bidang Kesejahteraan Rakyat	Jumlah Rapat Pengawasan Pemerintahan	35 Kali	421.173.600	98,45	414.644.707	98,45	98,45	
	Sub Kegiatan Pengawasan Urusan Pemerintahan Bidang Perekonomian	Jumlah Rapat Pengawasan Pemerintahan	35 Kali	367.877.200	98,06	360.741.100	98,06	98,06	

No	Program /Kegiatan / Sub Kegiatan	Indikator Kinerja Program (outcome)/ Kegiatan (output) dan Sub Kegiatan	Target Kinerja dan Anggaran Renja dalam DPA Perangkat Daerah Tahun berjalan (Tahun 2023) yang dievaluasi		Jumlah Realisasi Kinerja dan Anggaran Renja Perangkat Daerah Yang Dievaluasi		Persen Capaian Kinerja dan Anggaran Perangkat daerah Tahun 2023 (%)		Ket
			4		5		6=(4/5 x 100)		
1	2	3	Kinerja	Rp	Kinerja	Rp	% Kinerja	% Rp	7
2.4	Kegiatan Peningkatan Kapasitas DPRD	Tercapaiannya Peningkatan Kapasitas Dewan	45 orang	1.789.880.000	82,24	1.472.009.268	82,24	82,24	
	Sub Pendalaman Tugas DPRD	Tercapainya SDM DPRD	45 orang	1.789.880.000	82,24	1.472.009.268	82,24	82,24	
2.5	Kegiatan Penyerapan dan Penghimpunan Aspirasi Masyarakat	Tercapainya Aspirasi Masyarakat		10.846.658.200	97,37	10.561.453.200	97,37	97,37	
	Sub Kegiatan Kunjungan Kerja dalam Daerah	Jumlah Kecamatan yang Dikunjungi	16 Kecamatan	66.560.000	22,51	14.980.000	22,51	22,51	
	Sub Kegiatan Pelaksanaan Reses	Jumlah Anggota DPRD yang Melaksanakan Reses	45 orang	10.780.098.200	97,83	10.546.473.200	97,83	97,83	
JUMLAH				54.113.227.927	88,89	48.098.589.277			
Rata-rata Capaian Kinerja (%)							88,89	88,89	
Predikat Kinerja							Tinggi	Tinggi	

BADAN PENELITIAN PENGEMBANGAN DAN PERENCANAAN

No	Program /Kegiatan / Sub Kegiatan	Indikator Kinerja Program (outcome)/ Kegiatan (output) dan Sub Kegiatan	Target Kinerja dan Anggaran Renja dalam DPA Perangkat Daerah Tahun berjalan (Tahun 2023) yang dievaluasi		Jumlah Realisasi Kinerja dan Anggaran Renja Perangkat Daerah Yang Dievaluasi		Persen Capaian Kinerja dan Anggaran Perangkat daerah Tahun 2023 (%)		Ket
			4		5		6=(4/5 x 100)		
1	2	3	Kinerja	Rp	Kinerja	Rp	% Kinerja	% Rp	7
1	Program Penunjang Urusan Pemerintahan Daerah Kabupaten/Kota	Persentase dokumen perencanaan perangkat daerah yang disusun sesuai standar dan tepat waktu	100%	3.863.141.354	100	3.779.496.691	100	97,83	
		Persentase penyampaian laporan keuangan sesuai standar dan tepat waktu	100%		100		100		
		Persentase tertib ketatausahaan kantor	85%		85		100		
1,1	Perencanaan, Penganggaran dan Evaluasi Kinerja Perangkat Daerah	Persentase pelaporan perangkat daerah sesuai standar dan tepat waktu	100%	24.894.000	150	24.894.000	100	100,00	
1.1.1	Penyusunan Dokumen Perencanaan Perangkat Daerah	Jumlah dokumen perencanaan perangkat daerah	2 dokumen	4.842.000	2	4.842.000	100	100,00	
1.1.2	Koordinasi dan Penyusunan Dokumen RKA-SKPD	Jumlah Dokumen RKA-SKPD dan Laporan Hasil Koordinasi Penyusunan Dokumen RKA-SKPD	2 dokumen	19.066.000	2	19.066.000	100	100,00	
1.1.3	Evaluasi Kinerja Perangkat Daerah	Jumlah Laporan Evaluasi Kinerja Perangkat Daerah	1 laporan	986.000	1	986.000	100	100,00	
					0				
1,2	Administrasi Keuangan Perangkat Daerah	Persentase penyampaian SPM sesuai standar dan tepat waktu	100%	3.024.576.254	100	3.009.752.657	100	99,51	
1.2.1	Penyediaan Gaji dan Tunjangan ASN	Jumlah Orang yang Menerima Gaji dan Tunjangan ASN	44 orang	3.017.440.254	44	3.002.616.657	100	99,51	

No	Program /Kegiatan / Sub Kegiatan	Indikator Kinerja Program (outcome)/ Kegiatan (output) dan Sub Kegiatan	Target Kinerja dan Anggaran Renja dalam DPA Perangkat Daerah Tahun berjalan (Tahun 2023) yang dievaluasi		Jumlah Realisasi Kinerja dan Anggaran Renja Perangkat Daerah Yang Dievaluasi		Persen Capaian Kinerja dan Anggaran Perangkat daerah Tahun 2023 (%)		Ket
1	2	3	4		5		6=(4/5 x 100)		7
			Kinerja	Rp	Kinerja	Rp	% Kinerja	% Rp	
1.2.2	Koordinasi dan Penyusunan Laporan Keuangan Akhir Tahun SKPD	Jumlah Laporan Keuangan Akhir Tahun SKPD dan Laporan Hasil Koordinasi Penyusunan Laporan Keuangan Akhir Tahun SKPD	2 laporan	7.136.000	2	7.136.000	100	100,00	
					0				
1,3	Administrasi Kepegawaian Perangkat Daerah	Persentase PNS Perangkat Daerah berkinerja baik	85,00%	15.430.000	85	15.430.000	100,00	100,00	
1.3.1	Pengadaan Pakaian Dinas Beserta Atribut Kelengkapannya	Jumlah Paket Pakaian Dinas beserta Atribut Kelengkapan	44 Orang	14.430.000	44	14.430.000	100	100,00	
1.3.3	Sosialisasi Peraturan Perundang-undangan	Jumlah Orang yang Mengikuti Sosialisasi Peraturan Perundang-Undangan	44 orang	1.000.000	44	1.000.000	100	100,00	
					0				
1,4	Admnistrasi Umum Perangkat Daerah	Persentase Tertib Administrasi Umum kantor	100,00%	444.438.100	100	405.006.977	100	91,13	
1.4.1	Penyediaan Komponen Instalasi Listrik/Penerangan Bangunan Kantor	Jumlah Komponen Instalasi Listrik/Penerangan Bangunan Kantor yang digunakan	5 paket	8.343.000	5	5.014.000	100	60,10	
1.4.3	Penyediaan Bahan Logistik Kantor	Jumlah Paket Bahan Logistik Kantor yang Disediakan	12 paket	38.749.000	12	38.729.000	100	99,95	
1.4.4	Penyediaan Barang Cetak dan Penggandaan	Jumlah Paket Barang Cetak dan Penggandaan yang Disediakan	3 paket	13.787.000	3	13.743.000	100	99,68	
1.4.5	Penyediaan Bahan Bacaan dan Peraturan Perundang-undangan	Jumlah Dokumen Bahan Bacaan dan Peraturan	1 dokumen	810.000	1	390.000	100	48,15	

No	Program /Kegiatan / Sub Kegiatan	Indikator Kinerja Program (outcome)/ Kegiatan (output) dan Sub Kegiatan	Target Kinerja dan Anggaran Renja dalam DPA Perangkat Daerah Tahun berjalan (Tahun 2023) yang dievaluasi		Jumlah Realisasi Kinerja dan Anggaran Renja Perangkat Daerah Yang Dievaluasi		Persen Capaian Kinerja dan Anggaran Perangkat daerah Tahun 2023 (%)		Ket
			4		5		6=(4/5 x 100)		
			Kinerja	Rp	Kinerja	Rp	% Kinerja	% Rp	
		Perundang-Undangan yang Disediakan							
1.4.6	Penyediaan Bahan/Material	Jumlah Paket Bahan/Material yang Disediakan	19 paket	13.923.000	19	13.923.000	100	100,00	
1.4.7	Penyelenggaraan Rapat Koordinasi dan Konsultasi SKPD	Jumlah Laporan Penyelenggaraan Rapat Koordinasi dan Konsultasi SKPD	243 laporan	325.840.100	243	290.221.977	100,00	89,07	
1.4.8	Dukungan Pelaksanaan Sistem Pemerintahan Berbasis Elektronik pada SKPD	Jumlah Dokumen Dukungan Pelaksanaan Sistem Pemerintahan Berbasis Elektronik pada SKPD	1 dokumen	42.986.000	1	42.986.000	100	100,00	
1,5	Pengadaan Barang Milik Daerah Penunjang Urusan Pemerintah Daerah	Persentase ketersediaan Kebutuhan BMD sesuai RKBMD	100,00%	23.282.000	100	23.282.000	100,00	100,00	
1.5.2	Pengadaan peralatan dan mesin lainnya	Jumlah Unit Peralatan dan Mesin Lainnya yang Disediakan	3 Unit	23.282.000	3	23.282.000	100,00	100,00	
1,6	Penyediaan Jasa Penunjang Urusan Pemerintahan Daerah	Persentase ketersediaan Jasa Penunjang Administasi Kantor sesuai standar dan prosedur	100,00%	124.111.000	100	123.946.500	100,00	99,87	
1.6.1	Penyediaan Jasa Surat Menyurat	Jumlah Laporan Penyediaan Jasa Surat Menyurat	2 laporan	46.200.000	2	46.200.000	100,0	100,00	
1.6.2	Penyediaan Jasa Komunikasi, Sumber Daya Air dan Listrik	Jumlah Laporan Penyediaan Jasa Komunikasi, Sumber Daya Air dan Listrik yang Disediakan	1 laporan	1.020.000	1	855.500	100,00	83,87	

No	Program /Kegiatan / Sub Kegiatan	Indikator Kinerja Program (outcome)/ Kegiatan (output) dan Sub Kegiatan	Target Kinerja dan Anggaran Renja dalam DPA Perangkat Daerah Tahun berjalan (Tahun 2023) yang dievaluasi		Jumlah Realisasi Kinerja dan Anggaran Renja Perangkat Daerah Yang Dievaluasi		Persen Capaian Kinerja dan Anggaran Perangkat daerah Tahun 2023 (%)		Ket
			4		5		6=(4/5 x 100)		
			Kinerja	Rp	Kinerja	Rp	% Kinerja	% Rp	
1.6.3	Penyediaan Jasa Pelayanan Umum Kantor	Jumlah Laporan Penyediaan Jasa Pelayanan Umum Kantor yang Disediakan	1 laporan	76.891.000	1	76.891.000	100,00	100,00	
1.7	Pemeliharaan Barang Milik Daerah Penunjang Urusan Pemerintahan Daerah	Persentase sarana dan prasarana kantor kondisi baik	80,00%	206.410.000	100	177.184.557	100,00	85,84	
1.7.1	Penyediaan Jasa Pemeliharaan, Biaya Pemeliharaan dan Pajak Kendaraan Perorangan Dinas atau Kendaraan Dinas Jabatan	Jumlah Kendaraan Perorangan Dinas atau Kendaraan Dinas Jabatan yang Dipelihara dan dibayarkan pajaknya	2 unit	129.794.000	2	114.312.157	100,00	88,07	
1.7.2	Penyediaan Jasa Pemeliharaan, Biaya Pemeliharaan, Pajak dan Perizinan Kendaraan Perorangan Dinas Operasional atau Lapangan	Jumlah Kendaraan Dinas Operasional atau Lapangan yang Dipelihara dan dibayarkan Pajak dan Perizinannya	8 unit	776.000	8	772.400	100,0	99,54	
1.7.3	Pemeliharaan Peralatan dan Mesin Lainnya	Jumlah Peralatan dan Mesin Lainnya yang Dipelihara	24 unit	20.880.000	24	20.880.000	100,00	100,00	
1.7.4	Pemeliharaan/Rehabilitasi Gedung Kantor dan Bangunan Lainnya	Jumlah Gedung Kantor dan Bangunan Lainnya yang Dipelihara/Direhabilitasi	1 Gedung	54.960.000	1	41.220.000	100,00	75,00	
2	Program Perencanaan Pengendalian dan Evaluasi Pembangunan Daerah	Persentase keselarasan program antara RPJMD dengan RKPd	100%	353.662.100	100	310.846.860	100	87,89	

No	Program /Kegiatan / Sub Kegiatan	Indikator Kinerja Program (outcome)/ Kegiatan (output) dan Sub Kegiatan	Target Kinerja dan Anggaran Renja dalam DPA Perangkat Daerah Tahun berjalan (Tahun 2023) yang dievaluasi		Jumlah Realisasi Kinerja dan Anggaran Renja Perangkat Daerah Yang Dievaluasi		Persen Capaian Kinerja dan Anggaran Perangkat daerah Tahun 2023 (%)		Ket
			4		5		6=(4/5 x 100)		
			Kinerja	Rp	Kinerja	Rp	% Kinerja	% Rp	
		Persentase konsistensi kegiatan antara RKPD dengan APBD	100%		100		100		
		Persentase rata-rata capaian program perencanaan pembangunan daerah	95%		95		100		
2,1	Penyusunan Perencanaan dan Pendanaan	Jumlah dokumen perencanaan yang disusun dan ditetapkan	2 dokumen	261.800.800	2	225.839.760	100	86,26	
2.1.1	Analisis Kondisi Daerah, Permasalahan, dan Isu Strategis Pembangunan Daerah	Jumlah Dokumen Rancangan Awal RPJMD/RKPD (Sesuai Kebutuhan Jika RPJMD Maka Rancangan Teknokratik)	3 dokumen	106.075.800	3	88.867.700	100,00	83,78	
2.1.2	Pelaksanaan Konsultasi Publik	Jumlah Berita Acara Konsultasi Publik	1 Berita Acara	6.014.000	1	6.014.000	100	100,00	
2.1.3	Koordinasi Pelaksanaan Forum SKPD/Lintas SKPD	Jumlah Berita Acara Forum Perangkat Daerah/Lintas Perangkat Daerah	26 Berita Acara	10.647.000	21	10.637.000	100	99,91	
2.1.4	Pelaksanaan Musrenbang Kabupaten/Kota	Jumlah Berita Acara Musrenbang Kabupaten/Kota	1 Berita Acara	10.122.400	1	10.112.400	100	99,90	
2.1.5	Penyiapan Bahan Koordinasi Musrenbang Kecamatan	Jumlah Usulan yang Terverifikasi oleh Kecamatan	404 usulan	7.842.000	404	7.797.000	100	99,43	
2.1.6	Koordinasi Penyusunan dan Penetapan Dokumen Perencanaan Pembangunan Daerah Kabupaten/Kota yang Ditetapkan (RPJPD/RPJMD/RKPD)	Jumlah Dokumen Perencanaan Pembangunan Daerah Kabupaten/Kota yang Ditetapkan (RPJPD/RPJMD/RKPD)	3 dokumen	121.099.600	3	102.411.660	100,00	84,57	

No	Program /Kegiatan / Sub Kegiatan	Indikator Kinerja Program (outcome)/ Kegiatan (output) dan Sub Kegiatan	Target Kinerja dan Anggaran Renja dalam DPA Perangkat Daerah Tahun berjalan (Tahun 2023) yang dievaluasi		Jumlah Realisasi Kinerja dan Anggaran Renja Perangkat Daerah Yang Dievaluasi		Persen Capaian Kinerja dan Anggaran Perangkat daerah Tahun 2023 (%)		Ket
1	2	3	4		5		6=(4/5 x 100)		7
			Kinerja	Rp	Kinerja	Rp	% Kinerja	% Rp	
2,2	Analisis Data dan Informasi Pemerintahan Daerah Bidang Perencanaan Pembangunan Daerah	Jumlah laporan hasil analisis data dan informasi pemerintah daerah bidang perencanaan pembangunan daerah	1 laporan	5.066.200	1	4.882.100	100	96,37	
2.2.1	Pembinaan dan Pemanfaatan Data dan Informasi Perencanaan Pembangunan SKPD	Jumlah Orang yang Dibina dalam Pemanfaatan Data dan Informasi	45 Orang	5.066.200	45	4.882.100	100,00	96,37	
2,3	Pengendalian, Evaluasi dan Pelaporan Bidang Perencanaan Pembangunan Daerah	Jumlah laporan hasil pengendalian, evaluasi dan pelaporan bidang perencanaan pembangunan	6 laporan	34.652.200	6	32.217.000	100,00	92,97	
2.3.1	Koordinasi Pengendalian Perencanaan dan Pelaksanaan Pembangunan Daerah di Kabupaten/Kota	Jumlah Laporan Hasil Pengendalian Perencanaan dan Pelaksanaan Pembangunan	1 laporan	6.140.800	1	4.903.000	100,00	79,84	
2.3.2	Monitoring, Evaluasi dan Penyusunan Laporan Berkala Pelaksanaan Pembangunan Daerah	Jumlah Laporan Hasil Evaluasi Kinerja Pembangunan Daerah	4 laporan	28.511.400	4	27.314.000	100,00	95,80	
2,4	Implementasi Sistem Informasi Pemerintahan Daerah di Bidang Pembangunan Daerah	Jumlah laporan hasil Implementasi Sistem Informasi Pemerintahan Daerah di Bidang Pembangunan Daerah	1 laporan	52.142.900	1	47.908.000	100	91,88	

No	Program /Kegiatan / Sub Kegiatan	Indikator Kinerja Program (outcome)/ Kegiatan (output) dan Sub Kegiatan	Target Kinerja dan Anggaran Renja dalam DPA Perangkat Daerah Tahun berjalan (Tahun 2023) yang dievaluasi		Jumlah Realisasi Kinerja dan Anggaran Renja Perangkat Daerah Yang Dievaluasi		Persen Capaian Kinerja dan Anggaran Perangkat daerah Tahun 2023 (%)		Ket
			4		5		6=(4/5 x 100)		
1	2	3	Kinerja	Rp	Kinerja	Rp	% Kinerja	% Rp	7
2.4.1	Pengelolaan Data dalam Sistem Informasi Pemerintahan Daerah di Bidang Pembangunan Daerah	Jumlah Data dalam Sistem Informasi Pemerintahan Daerah di Bidang Pembangunan Daerah yang Dikelola	1 dokumen	52.142.900	1	47.908.000	100,00	91,88	
3	Program Koordinasi dan Sinkronisasi Perencanaan Pembangunan Daerah	Persentase dokumen perencanaan sektoral bidang Infrastruktur dan Pengembangan Wilayah, bidang ekonomi dan bidang sosial budaya yang ditetapkan sesuai standar	20%	421.484.300	25	373.807.985	100,00	88,69	
		Persentase keselarasan program/kegiatan OPD pada Bidang Infrastruktur dan Pengembangan Wilayah, Bidang ekonomi, bidang sosial budaya antara : - RPJMD dengan RENSTRA dan - RKPD dengan RENJA	100%		100		100		
		Persentase Konsistensi kegiatan OPD antara RENJA dengan RKA pada bidang infrastruktur dan pengembangan wilyah, bidang ekonomi dan bidang sosial budaya	100%		100		100		
		Persentase rata-rata capaian program perencanaan sektoral pada Bidang Infrastruktur dan Pengembangan Wilayah, Bidang ekonomi dan bidang sosial budaya	95%		95		100		

No	Program /Kegiatan / Sub Kegiatan	Indikator Kinerja Program (outcome)/ Kegiatan (output) dan Sub Kegiatan	Target Kinerja dan Anggaran Renja dalam DPA Perangkat Daerah Tahun berjalan (Tahun 2023) yang dievaluasi		Jumlah Realisasi Kinerja dan Anggaran Renja Perangkat Daerah Yang Dievaluasi		Persen Capaian Kinerja dan Anggaran Perangkat daerah Tahun 2023 (%)		Ket
			4		5		6=(4/5 x 100)		
			Kinerja	Rp	Kinerja	Rp	% Kinerja	% Rp	
3,1	Koordinasi Perencanaan Bidang Pemerintahan dan Pembangunan Manusia	Persentase kesesuaian Renstra/Renja perangkat daerah dengan RPJMD/RKPD bidang pemerintahan dan pembangunan manusia	100%	128.857.600	238	114.851.520	100	89,13	
3.1.1	Koordinasi Penyusunan Dokumen Perencanaan Pembangunan Daerah Bidang Pemerintahan (RPJPD, RPJMD dan RKPD)	Jumlah Dokumen Perencanaan Pembangunan Daerah Bidang Pemerintahan yan Dikoordinir Penyusunannya (RPJPD, RPJMD da RKPD)	1 dokumen	18.025.600	1	16.620.600	100	92,21	
3.1.2	Asistensi Penyusunan Dokumen Perencanaan Pembangunan Perangkat Daerah Bidang Pemerintahan	Jumlah laporan hasil Asistensi Penyusunan dokumen perencanaan pembangunan perangkat daerah Bidang Pemerintahan	1 laporan	3.824.000	1	3.819.000	100	99,87	
3.1.3	Pelaksanaan Monitoring dan Evaluasi Penyusunan Dokumen Perencanaan Pembangunan Perangkat Daerah Bidang Pemerintahan	Jumlah Laporan Monitoring dan Evaluasi Penyusunan Dokumen Perencanaan Pembangunan Perangkat Daerah Bidang Pemerintahan	4 laporan	7.270.000	4	7.065.000	100	97,18	
3.1.4	Koordinasi Penyusunan Dokumen Perencanaan Pembangunan Daerah Bidang Pembangunan Manusia (RPJPD, RPJMD dan RKPD)	Jumlah Dokumen Perencanaan Pembanguna Daerah Bidang Pembangunan Manusia yan Dikoordinir Penyusunannya (RPJPD, RPJMD da RKPD)	1 dokumen	78.791.800	1	66.465.720	100	84,36	
3.1.5	Asistensi Penyusunan Dokumen Perencanaan Pembangunan Perangkat Daerah Bidang Pembangunan Manusia	Jumlah laporan hasil Asistensi Penyusunan dokumen perencanaan pembangunan perangkat daerah Bidang Pembangunan manusia	1 laporan	3.521.200	1	3.501.200	100	99,43	

No	Program /Kegiatan / Sub Kegiatan	Indikator Kinerja Program (outcome)/ Kegiatan (output) dan Sub Kegiatan	Target Kinerja dan Anggaran Renja dalam DPA Perangkat Daerah Tahun berjalan (Tahun 2023) yang dievaluasi		Jumlah Realisasi Kinerja dan Anggaran Renja Perangkat Daerah Yang Dievaluasi		Persen Capaian Kinerja dan Anggaran Perangkat daerah Tahun 2023 (%)		Ket
			4		5		6=(4/5 x 100)		
			Kinerja	Rp	Kinerja	Rp	% Kinerja	% Rp	
3.1.6	Pelaksanaan Monitoring dan Evaluasi Penyusunan Dokumen Perencanaan Pembangunan Perangkat Daerah Bidang Pembangunan Manusia	Jumlah Perangkat Daerah yang Mendapatka Monitoring dan Evaluasi dalam Penyusuna Renstra/Renja Bidang Pembangunan Manusia	4 laporan	17.425.000	4	17.380.000	100	99,74	
3.2	Koordinasi Perencanaan Bidang Perekonomian dan SDA (Sumber Daya Alam)	Persentase kesesuaian Renstra/Renja perangkat daerah dengan RPJMD/RKPD bidang perekonomian dan SDA	100%	125.343.200	243	107.636.120	100	0,00	
3.2.1	Koordinasi Penyusunan Dokumen Perencanaan Pembangunan Daerah Bidang Perekonomian (RPJPD, RPJMD dan RKPD)	Jumlah Dokumen Perencanaan Pembangunan Daerah Bidang Perekonomian yang Dikoordinir Penyusunannya (RPJPD, RPJMD dan RKPD)	1 dokumen	75.426.400	2	61.389.320	100	81,39	
3.2.2	Asistensi Penyusunan Dokumen Perencanaan Pembangunan Perangkat Daerah Bidang Perekonomian	Jumlah laporan hasil Asistensi Penyusunan dokumen perencanaan pembangunan perangkat daerah Bidang Perekonomian	1 laporan	3.562.600	1	1.417.600	100	39,79	
3.2.3	Pelaksanaan Monitoring dan Evaluasi Penyusunan Dokumen Perencanaan Pembangunan Perangkat Daerah Bidang Perekonomian	Jumlah Perangkat Daerah yang Mendapatka Monitoring dan Evaluasi dalam Penyusuna Renstra/Renja Bidang Perekonomian	4 laporan	17.728.400	4	16.498.400	100	93,06	
3.2.4	Koordinasi Penyusunan Dokumen Perencanaan Pembangunan Daerah Bidang SDA (RPJPD RPJMD dan RKPD)	Jumlah Dokumen Perencanaan Pembangunan Daerah Bidang SDA yang Dikoordinir Penyusunannya (RPJPD, RPJMD dan RKPD)	1 dokumen	19.000.800	1	18.725.800	100	98,55	

No	Program /Kegiatan / Sub Kegiatan	Indikator Kinerja Program (outcome)/ Kegiatan (output) dan Sub Kegiatan	Target Kinerja dan Anggaran Renja dalam DPA Perangkat Daerah Tahun berjalan (Tahun 2023) yang dievaluasi		Jumlah Realisasi Kinerja dan Anggaran Renja Perangkat Daerah Yang Dievaluasi		Persen Capaian Kinerja dan Anggaran Perangkat daerah Tahun 2023 (%)		Ket
			4		5		6=(4/5 x 100)		
			Kinerja	Rp	Kinerja	Rp	% Kinerja	% Rp	
3.2.5	Asistensi Penyusunan Dokumen Perencanaan Pembangunan Perangkat Daerah Bidang SDA	Jumlah laporan hasil Asistensi Penyusunan dokumen perencanaan pembangunan perangkat daerah Bidang SDA	1 laporan	2.616.600	1	2.616.600	100	100,00	
3.2.6	Pelaksanaan Monitoring dan Evaluasi Penyusunan Dokumen Perencanaan Pembangunan Perangkat Daerah Bidang SDA	Jumlah Perangkat Daerah yang Mendapatkan Monitoring dan Evaluasi dalam Penyusunan Renstra/Renja Bidang SDA	4 laporan	7.008.400	4	6.988.400	100	99,71	
3,3	Koordinasi Perencanaan Bidang Infrastruktur dan Kewilayahan	Persentase kesesuaian Renstra/Renja perangkat daerah dengan RPJMD/RKPD bidang infrastruktur dan kewilayahan	100%	167.283.500	200	151.320.345	100	90,46	
3.3.1	Koordinasi Penyusunan Dokumen Perencanaan Pembangunan Daerah Bidang Infrastruktur (RPJPD RPJMD dan RKPD)	Jumlah Dokumen Perencanaan Pembangunan Daerah Bidang Infrastruktur yang Dikoordinir Penyusunannya (RPJPD. RPJMD dan RKPD)	1 dokumen	108.423.000	1	101.035.345	100	93,19	
3.3.2	Asistensi Penyusunan Dokumen Perencanaan Pembangunan Perangkat Daerah Bidang Infrastruktur	Jumlah laporan hasil Asistensi Penyusunan dokumen perencanaan pembangunan perangkat daerah Bidang Infrastruktur	1 laporan	5.632.600	1	2.357.600	100	41,86	
3.3.3	Pelaksanaan Monitoring dan Evaluasi Penyusunan Dokumen Perencanaan Pembangunan Perangkat Daerah Bidang Infrastruktur	Jumlah Perangkat Daerah yang Mendapatka Monitoring dan Evaluasi dalam Penyusuna Renstra/Renja Bidang Infrastruktur	4 laporan	8.438.400	4	8.438.400	100	100,00	

No	Program /Kegiatan / Sub Kegiatan	Indikator Kinerja Program (outcome)/ Kegiatan (output) dan Sub Kegiatan	Target Kinerja dan Anggaran Renja dalam DPA Perangkat Daerah Tahun berjalan (Tahun 2023) yang dievaluasi		Jumlah Realisasi Kinerja dan Anggaran Renja Perangkat Daerah Yang Dievaluasi		Persen Capaian Kinerja dan Anggaran Perangkat daerah Tahun 2023 (%)		Ket
			4		5		6=(4/5 x 100)		
			Kinerja	Rp	Kinerja	Rp	% Kinerja	% Rp	
3.3.4	Koordinasi Penyusunan Dokumen Perencanaan Pembangunan Daerah Bidang Kewilayahan (RPJPD RPJMD dan RKPD)	Jumlah Dokumen Perencanaan Pembangunan Daerah Bidang Kewilayahan yang Dikoordinir Penyusunannya (RPJPD, RPJMD dan RKPD)	1 dokumen	33.014.500	1	29.929.000	100	90,65	
3.3.5	Asistensi Penyusunan Dokumen Perencanaan Pembangunan Perangkat Daerah Bidang Kewilayahan	Jumlah laporan hasil Asistensi Penyusunan dokumen perencanaan pembangunan perangkat daerah Bidang Kewilayahan	1 laporan	3.666.600	1	1.491.600	100	40,68	
3.3.6	Pelaksanaan Monitoring dan Evaluasi Penyusunan Dokumen Perencanaan Pembangunan Perangkat Daerah Bidang Kewilayahan	Jumlah Perangkat Daerah yang Mendapatkan Monitoring dan Evaluasi dalam Penyusunan Renstra/Renja Bidang Kewilayahan	4 laporan	8.108.400	4	8.068.400	100	99,51	
4	Program Penelitian dan Pengembangan	Persentase Inovasi Hasil Pengkajian dan Kelitbangan	80%	1.931.601.100	80	1.539.092.917	100	79,68	
4,1	Penelitian dan Pengembangan Bidang Penyelenggaraan Pemerintahan dan Pengkajian Peraturan	Persentase penelitian dan pengembangan bidang sosial dan kependudukan yang dimanfaatkan	100%	638.621.200	100	467.127.400	100	73,15	
4.1.1	Pengelolaan Data Kelitbangan dan Peraturan	Jumlah Data Kelitbangan dan Peraturan yang terkelola dengan baik	1 dokumen	638.621.200	1	467.127.400	100	73,15	
4,2	Penelitian dan Pengembangan Bidang Sosial dan kependudukan	Persentase penelitian dan pengembangan bidang sosial dan kependudukan yang dimanfaatkan	100%	563.296.400	100	553.138.695	100	98,20	

No	Program /Kegiatan / Sub Kegiatan	Indikator Kinerja Program (outcome)/ Kegiatan (output) dan Sub Kegiatan	Target Kinerja dan Anggaran Renja dalam DPA Perangkat Daerah Tahun berjalan (Tahun 2023) yang dievaluasi		Jumlah Realisasi Kinerja dan Anggaran Renja Perangkat Daerah Yang Dievaluasi		Persen Capaian Kinerja dan Anggaran Perangkat daerah Tahun 2023 (%)		Ket
1	2	3	4		5		6=(4/5 x 100)		7
			Kinerja	Rp	Kinerja	Rp	% Kinerja	% Rp	
4.2.1	Penelitian dan Pengembangan Aspek-aspek Sosial	Jumlah Dokumen Hasil Penelitian dan Pengembangan Aspek-aspek Sosial	1 dokumen	301.257.300	1	293.090.475	100	97,29	
4.2.2	Penelitian dan Pengembangan Kesehatan	Jumlah Dokumen Hasil Penelitian dan Pengembangan Kesehatan	1 dokumen	135.675.400	1	134.797.020	100	99,35	
4.2.3	Penelitian dan Pengembangan Pengendalian Penduduk dan Keluarga Berencana	Jumlah Dokumen Hasil Penelitian dan Pengembangan Pengendalian Penduduk dan Keluarga Berencana	1 dokumen	126.363.700	1	125.251.200	100	99,12	
					0				
4,3	Penelitian dan Pengembangan Bidang Ekonomi dan Pembangunan	Persentase penelitian dan pengembangan bidang ekonomi dan pembangunan yang dimanfaatkan	100%	729.683.500	100	518.826.822	100	71,10	
4.3.1	Penelitian dan Pengembangan Koperasi, Usaha Kecil dan Menengah	Jumlah Dokumen Hasil Penelitian dan Pengembangan Koperasi, Usaha Kecil dan Menengah	1 dokumen	464.431.600	1	331.837.572	100	71,45	
4.3.1	Penelitian dan Pengembangan Pertanian, Perkebunan dan Pangan	Jumlah Dokumen Hasil Penelitian dan Pengembangan Pertanian, Perkebunan dan Pangan	1 dokumen	176.293.500	1	103.680.850	100	58,81	
4.3.2	Penelitian dan pengembangan perumahan dan kawasan permukiman	Jumlah laporan hasil kajian, penelitian dan pengembangan bidang perumahan dan kawasan permukiman	1 dokumen	88.958.400	1	83.308.400	100	93,65	

No	Program /Kegiatan / Sub Kegiatan	Indikator Kinerja Program (outcome)/ Kegiatan (output) dan Sub Kegiatan	Target Kinerja dan Anggaran Renja dalam DPA Perangkat Daerah Tahun berjalan (Tahun 2023) yang dievaluasi		Jumlah Realisasi Kinerja dan Anggaran Renja Perangkat Daerah Yang Dievaluasi		Persen Capaian Kinerja dan Anggaran Perangkat daerah Tahun 2023 (%)		Ket
			4		5		6=(4/5 x 100)		
1	2	3	Kinerja	Rp	Kinerja	Rp	% Kinerja	% Rp	7
4,4	Pengembangan Inovasi dan Teknologi	Persentase penelitian dan pengembangan bidang inovasi dan teknologi yang dimanfaatkan	100%	-	0	-	100	#DIV/0!	
4.4.1	Sosialisasi dan Diseminasi Hasil-Hasil Kelitbangan	Jumlah Laporan Hasil Penyelenggaraan Sosialisasi dan Diseminasi Hasil-Hasil Kelitbangan	1 laporan	-	0	-	100	#DIV/0!	
JUMLAH			3699	6.569.888.854	100,02	6.003.244.453			
Rata-rata Capaian Kinerja (%)							100,00	91,38	
Predikat Kinerja							Sangat Tinggi	Sangat Tinggi	

BADAN KEUANGAN

No	Program /Kegiatan / Sub Kegiatan	Indikator Kinerja Program (outcome)/ Kegiatan (output) dan Sub Kegiatan	Target Kinerja dan Anggaran Renja dalam DPA Perangkat Daerah Tahun berjalan (Tahun 2023) yang dievaluasi		Jumlah Realisasi Kinerja dan Anggaran Renja Perangkat Daerah Yang Dievaluasi		Persen Capaian Kinerja dan Anggaran Perangkat daerah Tahun 2023 (%)		Ket
			4	5	6=(4/5 x 100)	7			
1	2	3	Kinerja	Rp	Kinerja	Rp	% Kinerja	% Rp	7
I	PROGRAM PENUNJANG URUSAN PEMERINTAHAN DAERAH KABUPATEN/KOTA	Predikat SAKIP Perangkat Daerah (Predikat)	A	30.971.907.991,00	A	8.620.610.081,00	100%	27,83%	
		Persentase tertib pengelolaan keuangan dan aset perangkat daerah (persen)	100%		100%				
		Indeks Kepuasan Masyarakat/Stakeholder (predikat)	Baik		Baik		100%		
A	Kegiatan Perencanaan, Penganggaran, dan Evaluasi Kinerja Perangkat Daerah	Persentase Ketepatan Waktu Penyampaian Dokumen Perencanaan (persen)	100%	56.962.900,00	100%	55.958.800,00	100%	98%	
1	Penyusunan Dokumen Perencanaan Perangkat Daerah	Jumlah Dokumen Perencanaan Perangkat Daerah (Dokumen)	3	11.154.200,00	3	11.150.600,00	100%	100%	
2	Koordinasi dan Penyusunan Dokumen RKA-SKPD	Jumlah Dokumen RKA-SKPD dan Laporan Hasil Koordinasi Penyusunan Dokumen RKA-SKPD (dokumen)	2	21.901.100,00	2	20.901.100,00	100%	95%	
3	Koordinasi dan Penyusunan Dokumen Perubahan RKA-SKPD	Jumlah Dokumen Perubahan RKA-SKPD dan Laporan Hasil Koordinasi Penyusunan Dokumen Perubahan RKA-SKPD (Dokumen)	2	16.312.200,00	6	16.311.700,00	300%	100%	
4	Koordinasi dan Penyusunan Laporan Capaian Kinerja dan Ikhtisar Realisasi Kinerja SKPD	Jumlah Laporan Capaian Kinerja dan Ikhtisar Realisasi Kinerja SKPD dan Laporan Hasil Koordinasi Penyusunan Laporan Capaian Kinerja dan Ikhtisar Realisasi Kinerja SKPD (Dokumen)	1	3.435.400,00	2	3.435.400,00	200%	100%	

No	Program /Kegiatan / Sub Kegiatan	Indikator Kinerja Program (outcome)/ Kegiatan (output) dan Sub Kegiatan	Target Kinerja dan Anggaran Renja dalam DPA Perangkat Daerah Tahun berjalan (Tahun 2023) yang dievaluasi		Jumlah Realisasi Kinerja dan Anggaran Renja Perangkat Daerah Yang Dievaluasi		Persen Capaian Kinerja dan Anggaran Perangkat daerah Tahun 2023 (%)		Ket
			4		5		6=(4/5 x 100)		
1	2	3	Kinerja	Rp	Kinerja	Rp	% Kinerja	% Rp	7
5	Evaluasi Kinerja Perangkat Daerah	Jumlah Laporan Evaluasi Kinerja Perangkat Daerah (dokumen)	4	4.160.000,00	4	4.160.000,00	100%	100%	
B	Kegiatan Administrasi Keuangan Perangkat Daerah	Persentase Ketepatan Waktu Penyampaian Laporan Keuangan (persen)	100%	29.912.389.691,00	100%	7.579.053.072,00	100%	25%	
6	Penyediaan Gaji dan Tunjangan ASN	Jumlah Orang yang Menerima Gaji dan Tunjangan ASN (Orang)	45	29.832.557.891,00	41	7.501.399.672,00	91%	25,15%	
		Jumlah Jenis Tambahan Penghasilan PNS (Jenis)	2		3		150%		
		Jumlah PTT dan Aparat Desa yang Dibayarkan Iuran BPJS-nya (Orang)	4086		4086		100%		
7	Pelaksanaan Penatausahaan dan Pengujian/Verifikasi Keuangan SKPD	Jumlah Dokumen Penatausahaan dan Pengujian/Verifikasi Keuangan SKPD (Dokumen)	680	74.973.200,00	1188	72.794.800,00	175%	97,09%	
8	Koordinasi dan Penyusunan Laporan Keuangan Akhir Tahun SKPD	Jumlah Laporan Keuangan Akhir Tahun SKPD dan Laporan Hasil Koordinasi Penyusunan Laporan Keuangan Akhir Tahun SKPD (Laporan)	1	4.858.600,00	1	4.858.600,00	100%	100%	
C	Kegiatan Administrasi Barang Milik daerah pada Perangkat Daerah	<i>Persentase Ketepatan Waktu Penyampaian Laporan Keuangan (Persen)</i>	100%	3.602.200,00	100%	3.602.200,00	100%	100,00 %	
9	Penatausahaan Barang Milik Daerah pada SKPD	Jumlah Laporan Penatausahaan Barang Milik Daerah pada SKPD (Dokumen)	1	3.602.200,00	1	3.602.200,00	100%	100%	

No	Program /Kegiatan / Sub Kegiatan	Indikator Kinerja Program (outcome)/ Kegiatan (output) dan Sub Kegiatan	Target Kinerja dan Anggaran Renja dalam DPA Perangkat Daerah Tahun berjalan (Tahun 2023) yang dievaluasi		Jumlah Realisasi Kinerja dan Anggaran Renja Perangkat Daerah Yang Dievaluasi		Persen Capaian Kinerja dan Anggaran Perangkat daerah Tahun 2023 (%)		Ket
			4		5		6=(4/5 x 100)		
1	2	3	Kinerja	Rp	Kinerja	Rp	% Kinerja	% Rp	7
D	Kegiatan Administrasi Kepegawaian Perangkat Daerah	Persentase PNS Perangkat Daerah yang berkinerja baik (Persen)	100%	72.800.400,00	100%	71.800.400,00	100%	98,63%	
10	Pengadaan Pakaian Dinas beserta Atribut Kelengkapannya	Jumlah Paket Pakaian Dinas beserta Atribut Kelengkapannya (Paket)	80	42.642.000,00	80	42.642.000,00	100%	100%	
11	Pendataan dan Pengelolaan Administrasi Kepegawaian	Jumlah Dokumen Pendataan dan Pengolahan Administrasi Kepegawaian (Dokumen)	5	21.702.800,00	5	20.702.800,00	100%	95%	
12	Monitoring, Evaluasi, dan Penilaian Kinerja Pegawai	Jumlah Dokumen Monitoring, Evaluasi, dan Penilaian Kinerja Pegawai (Dokumen)	4	8.455.600,00	4	8.455.600,00	100%	100%	
13	Pendidikan dan Pelatihan Pegawai Berdasarkan Tugas dan Fungsi	Jumlah Pegawai Berdasarkan Tugas dan Fungsi yang Mengikuti Pendidikan dan Pelatihan (Orang)	0	-	0	-			
14	Bimbingan Teknis Implementasi Peraturan Perundang-Undangan	Jumlah Orang yang Mengikuti Bimbingan Teknis Implementasi Peraturan Perundang-Undangan (Orang)	0	-	0	-			
E	Kegiatan Administrasi Umum Perangkat Daerah	Persentase Tertib Administasi Umum Kantor (Persen)	100%	565.570.300,00	100%	554.087.784,00	100%	97,97%	
15	Penyediaan Komponen Instalasi Listrik/Penerangan Bangunan Kantor	Jumlah Paket Komponen Instalasi Listrik/Penerangan Bangunan Kantor yang Disediakan (Paket)	3	8.931.000,00	3	8.930.000,00	100%	100%	
16	Penyediaan Peralatan Rumah Tangga	Jumlah Paket Peralatan Rumah Tangga yang Disediakan (Paket)	6	930.000,00	6	930.000,00	100%	100%	
17	Penyediaan Bahan Logistik Kantor	Jumlah Paket Bahan Logistik Kantor yang Disediakan (Paket)	3	123.800.000,00	3	123.774.800,00	100%	100%	

No	Program /Kegiatan / Sub Kegiatan	Indikator Kinerja Program (outcome)/ Kegiatan (output) dan Sub Kegiatan	Target Kinerja dan Anggaran Renja dalam DPA Perangkat Daerah Tahun berjalan (Tahun 2023) yang dievaluasi		Jumlah Realisasi Kinerja dan Anggaran Renja Perangkat Daerah Yang Dievaluasi		Persen Capaian Kinerja dan Anggaran Perangkat daerah Tahun 2023 (%)		Ket
			4		5		6=(4/5 x 100)		
1	2	3	Kinerja	Rp	Kinerja	Rp	% Kinerja	% Rp	7
18	Penyediaan Barang Cetak dan Penggandaan	Jumlah Paket Barang Cetak dan Penggandaan yang Disediakan (Paket)	3	32.900.200,00	3	32.900.200,00	100%	100%	
19	Penyediaan Bahan Bacaan dan Peraturan Perundang-Undangan	Jumlah Dokumen Bahan Bacaan dan Peraturan Perundang-Undangan yang Disediakan (Dokumen)	108	11.130.000,00	87	11.130.000,00	81%	100%	
20	Penyediaan Bahan/Material	Jumlah Paket Bahan/Material yang Disediakan (Paket)	3	75.799.100,00	3	75.799.100,00	100%	100%	
21	Penyelenggaraan Rapat Koordinasi dan Konsultasi SKPD	Jumlah Laporan Koordinasi dan Konsultasi dalam Daerah dan Luar Daerah (Laporan)	184	282.782.000,00	209	278.875.684,00	114%	99%	
22	Dukungan Pelaksanaan Sistem Pemerintahan Berbasis Elektronik pada SKPD	Jumlah Dokumen Dukungan Pelaksanaan Sistem Pemerintahan Berbasis Elektronik pada SKPD (Dokumen)	3	29.298.000,00	3	21.748.000,00	100%	74%	
F	Kegiatan Pengadaan Barang Milik Daerah Penunjang Urusan Pemerintah Daerah	Persentase Pemenuhan Kebutuhan BMD sesuai RKBMD (Persen)	100%	142.022.000,00	100%	141.981.000,00	100%	99,97%	
23	Pengadaan Mebel	Jumlah Paket Mebel yang Disediakan (Unit)	25	16.625.000,00	25	16.625.000,00	100%	100%	
24	Pengadaan Peralatan dan Mesin Lainnya	Jumlah Unit Peralatan dan Mesin Lainnya yang Disediakan (Unit)	10	125.397.000,00	10	125.356.000,00	100%	100%	
G	Kegiatan Penyediaan Jasa Penunjang Urusan Pemerintah Daerah	Persentase Tertib Penyediaan Jasa Penunjang Administasi Kantor (Persen)	100%	57.193.500,00	100%	53.791.000,00	100%	94,05%	
25	Penyediaan Jasa Surat Menyurat	Jumlah Laporan Penyediaan Jasa Surat Menyurat (Laporan)	1	32.512.500,00	1	29.960.000,00	100%	92%	

No	Program /Kegiatan / Sub Kegiatan	Indikator Kinerja Program (outcome)/ Kegiatan (output) dan Sub Kegiatan	Target Kinerja dan Anggaran Renja dalam DPA Perangkat Daerah Tahun berjalan (Tahun 2023) yang dievaluasi		Jumlah Realisasi Kinerja dan Anggaran Renja Perangkat Daerah Yang Dievaluasi		Persen Capaian Kinerja dan Anggaran Perangkat daerah Tahun 2023 (%)		Ket
			4	5	6=(4/5 x 100)				
1	2	3	Kinerja	Rp	Kinerja	Rp	% Kinerja	% Rp	7
26	Penyediaan Jasa Komunikasi, Sumber Daya Air dan Listrik	Jumlah Laporan Penyediaan Jasa Komunikasi, Sumber Daya Air dan Listrik yang Disediakan (Laporan)	1	3.360.000,00	1	3.360.000,00	100%	100%	
27	Penyediaan Jasa Pelayanan Umum Kantor	Jumlah Laporan Penyediaan Jasa Pelayanan Umum Kantor yang Disediakan (Laporan)	1	21.321.000,00	1	20.471.000,00	100%	96%	
H	Kegiatan Pemeliharaan Barang Milik Daerah Penunjang Urusan Pemerintah Daerah	Persentase Pemenuhan Pemeliharaan BMD sesuai RKPBM (Persen)	100%	161.367.000,00	100%	160.335.825,00	100%	99,36%	
28	Penyediaan Jasa Pemeliharaan, Biaya Pemeliharaan dan Pajak Kendaraan Perorangan Dinas atau Kendaran Dinas Jabatan	Jumlah Kendaraan Perorangan Dinas atau Kendaraan Dinas Jabatan yang Dipelihara dan dibayarkan Pajaknya (Unit)	12	109.927.000,00	12	108.935.825,00	100%	99%	
29	Pemeliharaan Peralatan dan Mesin Lainnya	Jumlah Peralatan dan Mesin Lainnya yang Dipelihara (Unit)	35	26.650.000,00	35	26.650.000,00	100%	100%	
30	Pemeliharaan/Rehabilitasi Gedung dan Bangunan Lainnya	Jumlah Gedung Kantor dan Bangunan Lainnya yang Dipelihara/Direhabilitasi (Unit)	1	24.790.000,00	1	24.750.000,00	100%	100%	
II	PROGRAM PENGELOLAAN KEUANGAN DAERAH	Persentase tertib penganggaran (Persen)	50%	216.087.788.894,00	50%	201.672.142.393,00	100%	93,33%	
		Persentase tertib perbendaharaan (Persen)	94%		88%		94%		
		Persentase tertib akuntansi dan pelaporan (Persen)	100%		100%		100%		
I	Kegiatan Koordinasi dan Penyusunan Rencana Anggaran Daerah	Persentase dokumen penganggaran yang tersusun tepat waktu (Persen)	50,00 %	1.522.872.200,00	50%	1.196.204.709,00	100,00%	78,55%	

No	Program /Kegiatan / Sub Kegiatan	Indikator Kinerja Program (outcome)/ Kegiatan (output) dan Sub Kegiatan	Target Kinerja dan Anggaran Renja dalam DPA Perangkat Daerah Tahun berjalan (Tahun 2023) yang dievaluasi		Jumlah Realisasi Kinerja dan Anggaran Renja Perangkat Daerah Yang Dievaluasi		Persen Capaian Kinerja dan Anggaran Perangkat daerah Tahun 2023 (%)		Ket
			4		5		6=(4/5 x 100)		
1	2	3	Kinerja	Rp	Kinerja	Rp	% Kinerja	% Rp	7
31	Koordinasi dan Penyusunan KUA dan PPAS	Jumlah KUA dan PPAS yang Tersusun (Dokumen)	2	69.885.200,00	2	59.498.813,00	100%	85,14%	
32	Koordinasi dan Penyusunan Perubahan KUA dan Perubahan PPAS	Jumlah KUA dan PPAS Perubahan yang Tersusun (Dokumen)	2	92.167.500,00	2	75.709.870,00	100%	82,14%	
33	Koordinasi, Penyusunan dan Verifikasi RKA-SKPD	Jumlah RKA-SKPD yang Diverifikasi (Dokumen)	141	38.479.200,00	160	25.580.800,00	113%	66,48%	
34	Koordinasi dan Penyusunan Peraturan Daerah Tentang APBD dan Peraturan Kepala Daerah Tentang Penjabaran APBD	Jumlah Rancangan Perda/Perbup Tentang APBD yang Tersusun (Dokumen)	2	754.004.500,00	2	662.351.869,00	100%	87,84%	
35	Koordinasi dan Penyusunan Peraturan Daerah Tentang Perubahan APBD dan Peraturan Kepala Daerah Tentang Penjabaran Perubahan APBD	Jumlah Rancangan Perda/Perbup Tentang Perubahan APBD yang Tersusun (Dokumen)	3	153.776.400,00	10	102.470.000,00	333%	66,64%	
36	Koordinasi dan Penyusunan Regulasi serta Kebijakan Bidang Anggaran	Jumlah Regulasi Pengelolaan Keuangan (Dokumen)	2	25.893.000,00	2	18.012.100,00	100%	69,56%	
37	Pembinaan Perencanaan Penganggaran Daerah Pemerintah Kabupaten/Kota	Jumlah Orang yang Mengikuti Pembinaan Penganggaran Daerah Pemerintah Kabupaten/Kota (Orang)	50	388.666.400,00	50	252.581.257,00	100%	64,99%	
J	Kegiatan Koordinasi dan Pengelolaan Perbendaharaan Daerah	Persentase pencairan belanja tepat waktu (Persen)	75,67 %	527.467.200,00	80%	496.873.522,00	106%	94,20%	

No	Program /Kegiatan / Sub Kegiatan	Indikator Kinerja Program (outcome)/ Kegiatan (output) dan Sub Kegiatan	Target Kinerja dan Anggaran Renja dalam DPA Perangkat Daerah Tahun berjalan (Tahun 2023) yang dievaluasi		Jumlah Realisasi Kinerja dan Anggaran Renja Perangkat Daerah Yang Dievaluasi		Persen Capaian Kinerja dan Anggaran Perangkat daerah Tahun 2023 (%)		Ket
			4		5		6=(4/5 x 100)		
1	2	3	Kinerja	Rp	Kinerja	Rp	% Kinerja	% Rp	7
38	Koordinasi dan Pengelolaan Kas Daerah	Jumlah Dokumen Hasil Koordinasi dan Pengelolaan Kas Daerah (Dokumen)	12	30.314.500,00	12	23.697.000,00	100%	78,17%	
39	Koordinasi, Fasilitasi, Asistensi, Sinkronisasi, Supervisi, Monitoring dan Evaluasi Pengelolaan Dana Perimbangan dan Dana Transfer Lainnya	Jumlah Dokumen Hasil Koordinasi, Fasilitasi Asistensi, Sinkronisasi, Supervisi, Monitoring dan Evaluasi Pengelolaan Dana Perimbangan dan Dana Transfer Lainnya (Dokumen)	30	39.750.800,00	30	35.983.000,00	100%	90,52%	
40	Koordinasi dan Penyusunan Laporan Realisasi Penerimaan dan Pengeluaran Kas Daerah, Laporan Aliran Kas, dan Pelaksanaan Pemungutan/ Pemotongan dan Penyetoran Perhitungan Fihak Ketiga (PFK)	Jumlah Laporan Realisasi Penerimaan dan Pengeluaran Kas Daerah, Laporan Aliran Kas dan Laporan Pelaksanaan Pemungutan/ Pemotongan dan Penyetoran Perhitungan Fihak Ketiga (PFK) (Laporan)	12	248.557.600,00	12	240.332.622,00	100%	96,69%	
41	Rekonsiliasi Data Penerimaan dan Pengeluaran Kas serta Pemungutan dan Pemotongan Atas SP2D dengan Instansi Terkait	Jumlah Dokumen Hasil Rekonsiliasi Data Penerimaan dan Pengeluaran Kas serta Pemungutan dan Pemotongan atas SP2D dengan Instansi Terkait (Dokumen)	12	109.678.200,00	12	97.694.800,00	100%	89,07%	
42	Pembinaan Penatausahaan Keuangan Pemerintah Kabupaten/Kota	Jumlah Orang yang Mengikuti Pembinaan Penatausahaan Keuangan Pemerintah Kabupaten/Kota (Orang)	50	99.166.100,00	50	99.166.100,00	100%	100,00 %	
K	Kegiatan Koordinasi dan Pelaksanaan Akuntansi dan Pelaporan Keuangan Daerah	Persentase laporan keuangan daerah yang disampaikan sesuai standar dan tepat waktu (Persen)	100%	989.901.900,00	100%	932.730.598,00	100%	94,22%	

No	Program /Kegiatan / Sub Kegiatan	Indikator Kinerja Program (outcome)/ Kegiatan (output) dan Sub Kegiatan	Target Kinerja dan Anggaran Renja dalam DPA Perangkat Daerah Tahun berjalan (Tahun 2023) yang dievaluasi		Jumlah Realisasi Kinerja dan Anggaran Renja Perangkat Daerah Yang Dievaluasi		Persen Capaian Kinerja dan Anggaran Perangkat daerah Tahun 2023 (%)		Ket
			4		5		6=(4/5 x 100)		
1	2	3	Kinerja	Rp	Kinerja	Rp	% Kinerja	% Rp	7
43	Koordinasi Pelaksanaan Akuntansi Penerimaan dan Pengeluaran Kas Daerah	Jumlah Laporan Hasil Koordinasi Pelaksanaan Akuntansi Penerimaan dan Pengeluaran Kas Daerah (Dokumen)	1	79.010.500,00	1	73.419.498,00	100%	92,92%	
44	Rekonsiliasi dan Verifikasi Aset, Kewajiban, Ekuitas, Pendapatan, Belanja, Pembiayaan, Pendapatan-LO dan Beban	Jumlah Dokumen Hasil Rekonsiliasi dan Verifikasi Aset, Kewajiban, Ekuitas, Pendapatan Belanja, Pembiayaan, Pendapatan-LO, dan Beban (Dokumen)	174	57.555.200,00	174	54.555.200,00	100%	94,79%	
45	Koordinasi Penyusunan Laporan Pertanggungjawaban Pelaksanaan APBD Bulanan, Triwulanan dan Semesteran	Jumlah Laporan Pertanggungjawaban Pelaksanaan APBD Bulanan, Triwulanan dan Semesteran (Laporan)	17	75.697.400,00	17	72.504.100,00	100%	95,78%	
46	Konsolidasi Laporan Keuangan SKPD, BLUD dan Laporan Keuangan Pemerintah Daerah	Jumlah Laporan Keuangan SKPD, BLUD dan Laporan Keuangan Pemerintah Daerah yang Terkonsolidasi (Laporan)	1	141.170.100,00	1	137.879.700,00	100%	97,67%	
47	Koordinasi dan Penyusunan Rancangan Peraturan Daerah Tentang Pertanggungjawaban Pelaksanaan APBD Kabupaten/Kota dan Rancangan Peraturan Kepala Daerah tentang Penjabaran Pertanggungjawaban Pelaksanaan APBD Kabupaten/Kota	Jumlah Rancangan Peraturan Daerah tentang Pertanggungjawaban Pelaksanaan APBD Kabupaten/Kota dan Rancangan Peraturan Kepala Daerah tentang Penjabaran Pertanggungjawaban Pelaksanaan APBD Kabupaten/Kota (Dokumen)	2	263.626.300,00	2	263.346.800,00	100%	99,89%	

No	Program /Kegiatan / Sub Kegiatan	Indikator Kinerja Program (outcome)/ Kegiatan (output) dan Sub Kegiatan	Target Kinerja dan Anggaran Renja dalam DPA Perangkat Daerah Tahun berjalan (Tahun 2023) yang dievaluasi		Jumlah Realisasi Kinerja dan Anggaran Renja Perangkat Daerah Yang Dievaluasi		Persen Capaian Kinerja dan Anggaran Perangkat daerah Tahun 2023 (%)		Ket
			4		5		6=(4/5 x 100)		
1	2	3	Kinerja	Rp	Kinerja	Rp	% Kinerja	% Rp	7
48	Koordinasi, Sinkronisasi, dan Penyelesaian Tuntutan Perbendaharaan dan Tuntutan Kerugian Daerah	Jumlah Dokumen Hasil Koordinasi, Sinkronisasi dan Penyelesaian Tuntutan Perbendaharaan dan Tuntutan Kerugian Daerah (Dokumen)	2	55.835.500,00	2	16.102.300,00	100%	28,84%	
49	Penyusunan Kebijakan dan Panduan Teknis Operasional Penyelenggaraan Akuntansi Pemerintah Daerah	Jumlah Dokumen Kebijakan dan Panduan Teknis Operasional Penyelenggaraan Akuntansi Pemerintah Daerah (Dokumen)	2	112.556.800,00	2	110.672.900,00	100%	98,33%	
50	Pembinaan Akuntansi, Pelaporan dan Pertanggungjawaban Pemerintah Kabupaten/Kota	Jumlah Orang yang Mengikuti Pembinaan Akuntansi, Pelaporan dan Pertanggungjawaban Pemerintah Kabupaten/Kota (Orang)	50	204.450.100,00	50	204.250.100,00	100%	99,90%	
L	Kegiatan Penunjang Urusan Kewenangan Pengelolaan Keuangan Daerah	Persentase Tertib Pengelolaan Belanja Transfer (Persen)	100%	212.891.728.594,00	100%	198.902.824.764,00	100%	93,43%	
50	Pengelolaan Dana Darurat Mendesak	Jumlah Laporan Hasil Pengelolaan Dana Darurat dan Mendesak (Laporan)	1	1.542.195.294,00	1	1.349.376.410,00	100%	87,50%	
51	Pengelolaan Dana Bagi Hasil Kabupaten/ Kota	Jumlah Laporan Hasil Pengelolaan Dana bagi Hasil Kabupaten/Kota (Laporan)	1	211.349.533.300,00	1	197.553.448.354,00	100%	93,47%	

No	Program /Kegiatan / Sub Kegiatan	Indikator Kinerja Program (outcome)/ Kegiatan (output) dan Sub Kegiatan	Target Kinerja dan Anggaran Renja dalam DPA Perangkat Daerah Tahun berjalan (Tahun 2023) yang dievaluasi		Jumlah Realisasi Kinerja dan Anggaran Renja Perangkat Daerah Yang Dievaluasi		Persen Capaian Kinerja dan Anggaran Perangkat daerah Tahun 2023 (%)		Ket
			4	5	6=(4/5 x 100)				
1	2	3	Kinerja	Rp	Kinerja	Rp	% Kinerja	% Rp	7
M	Pengelolaan Data dan Implementasi Sistem Informasi Pemerintah Daerah Lingkup Keuangan Daeah	Presentase Perangkat Daerah yang Memanfaatkan Aplikasi E-Budgeting (Persen)	100%	155.819.000,00	100%	143.508.800,00	100%	92,10%	
52	Implementasi dan Pemeliharaan Sistem Informasi Pemerintah Daerah Bidang Keuangan Daerah	Jumlah Dokumen Hasil Implementasi dan Pemeliharaan Sistem Informasi Pemerintah Daerah Bidang Keuangan Daerah (Dokumen)	12	155.819.000,00	12	143.508.800,00	100%	92,10%	
III	PROGRAM PENGELOLAAN BARANG MILIK DAERAH	Persentase tertib barang daerah (Persen)	97%	923.114.100,00	97%	737.828.684,00	100%	79,93%	
N	Kegiatan Pengelolaan Barang Milik Daerah	Persentase Tertib Pengelolaan BMD (Persen)	97%	923.114.100,00	97%	737.828.684,00	100%	79,93%	
53	Penyusunan Standar Harga	Jumlah Standar Satuan Harga yang disusun (Dokumen)	1	98.267.600,00	1	97.552.500,00	100%	99,27%	
54	Penyusunan Perencanaan Kebutuhan Barang Milik Daerah	Jumlah Rencana Kebutuhan Barang Milik Daerah (Dokumen)	2	9.126.000,00	2	9.126.000,00	100%	100,00 %	
55	Inventarisasi Barang Milik Daerah	Jumlah Laporan Hasil Inventarisasi (LHI) Barang Milik Daerah (Dokumen)	1	404.157.300,00	1	332.681.668,00	100%	82%	
56	Pengamanan Barang Milik Daerah	Jumlah Laporan Hasil Pengamanan Barang Milik Daerah (Laporan)	1	73.196.100,00	1	33.112.757,00	100%	45,24%	

No	Program /Kegiatan / Sub Kegiatan	Indikator Kinerja Program (outcome)/ Kegiatan (output) dan Sub Kegiatan	Target Kinerja dan Anggaran Renja dalam DPA Perangkat Daerah Tahun berjalan (Tahun 2023) yang dievaluasi		Jumlah Realisasi Kinerja dan Anggaran Renja Perangkat Daerah Yang Dievaluasi		Persen Capaian Kinerja dan Anggaran Perangkat daerah Tahun 2023 (%)		Ket
			4	5	6=(4/5 x 100)		7		
1	2	3	Kinerja	Rp	Kinerja	Rp	% Kinerja	% Rp	
57	Penilaian Barang Milik Daerah	Jumlah Laporan Hasil Penilaian Barang Milik Daerah dan Hasil Koordinasi Penilaian Barang Milik Daerah (Laporan)	1	64.591.100,00	1	24.191.858,00	100%	37,45%	
	Pengawasan dan Pengendalian Pengelolaan Barang Milik Daerah	Jumlah Laporan Hasil Pengawasan dan Pengendalian Pengelolaan Barang Milik Daerah (Laporan)	1	28.293.700,00	1	26.096.018,00	100%	92%	
59	Optimalisasi Penggunaan, Pemanfaatan, Pemindahtanganan, Pemusnahan, dan Penghapusan Barang Milik Daerah	Jumlah Dokumen Hasil Optimalisasi Penggunaan, Pemanfaatan, Pemindahtanganan, Pemusnahan, dan Penghapusan Barang Milik Daerah (Dokumen)	9	83.367.800,00	9	70.162.683,00	100%	84,16%	
60	Penyusunan Laporan Barang Milik Daerah	Jumlah Laporan Barang Milik Daerah yang Disusun (Laporan)	1	162.114.500,00	1	144.905.200,00	100%	89,38%	
			5833	247.982.810.985,00	109	211.030.581.158,00			
Rata-rata Capaian Kinerja (%)							100	85,10	
Predikat Kinerja							Sangat Tinggi	Tinggi	

BADAN PENDAPATAN

No	Program /Kegiatan / Sub Kegiatan	Indikator Kinerja Program (outcome)/ Kegiatan (output) dan Sub Kegiatan	Target Kinerja dan Anggaran Renja dalam DPA Perangkat Daerah Tahun berjalan (Tahun 2023) yang dievaluasi		Jumlah Realisasi Kinerja dan Anggaran Renja Perangkat Daerah Yang Dievaluasi		Persen Capaian Kinerja dan Anggaran Perangkat daerah Tahun 2023 (%)		Ket	
			Kinerja	Rp	Kinerja	Rp	% Kinerja	% Rp		
1	2	3	4		5		6=(4/5 x 100)		7	
			Kinerja	Rp	Kinerja	Rp	% Kinerja	% Rp		
5.02	KEUANGAN			11.138.347.228		9.021.103.588	68,80	80,99		
i	PROGRAM PENUNJANG URUSAN PEMERINTAHAN DAERAH KABUPATEN/KOTA	Persentase dokumen perencanaan perangkat daerah yang disusun sesuai standar dan tepat waktu	100%	6.280.206.517		5.800.712.678	76,90			
		Persentase pelaporan perangkat daerah sesuai standar dan tepat waktu	96%							
		Persentase penyampaian laporan aset sesuai standar dan tepat waktu	98%							
		Persentase penyampaian laporan keuangan sesuai standar dan tepat waktu	100%							
		Persentase penyampaian SPM sesuai standar dan tepat waktu	96%							
		Persentase PNS perangkat daerah yang berkinerja baik	85%							
		Persentase sarana dan prasarana kantor kondisi baik	77%							
		Persentase tertib ketatausahaan kantor	80%							
1	Perencanaan, Penganggaran, dan Evaluasi Kinerja Perangkat Daerah	Persentase dokumen perencanaan perangkat daerah yang disusun sesuai standar dan tepat waktu	100 Persen		50.632.000				46.333.630	87,50

No	Program /Kegiatan / Sub Kegiatan	Indikator Kinerja Program (outcome)/ Kegiatan (output) dan Sub Kegiatan	Target Kinerja dan Anggaran Renja dalam DPA Perangkat Daerah Tahun berjalan (Tahun 2023) yang dievaluasi		Jumlah Realisasi Kinerja dan Anggaran Renja Perangkat Daerah Yang Dievaluasi		Persen Capaian Kinerja dan Anggaran Perangkat daerah Tahun 2023 (%)		Ket
1	2	3	4		5		6=(4/5 x 100)		7
			Kinerja	Rp	Kinerja	Rp	% Kinerja	% Rp	
1.1	Penyusunan Dokumen Perencanaan Perangkat Daerah	Jumlah Dokumen Perencanaan Perangkat Daerah	1 Dokumen	20.221.400	1 Dokumen	15.923.030	100,00	78,7	
1.2	Koordinasi dan Penyusunan Dokumen RKA-SKPD	Jumlah Dokumen RKA-SKPD dan Laporan Hasil Koordinasi Penyusunan Dokumen RKA-SKPD	4 Dokumen	20.812.700	1 Dokumen	20.812.700	75,00	100,0	
1.6	Koordinasi dan Penyusunan Laporan Capaian Kinerja dan Ikhtisar Realisasi Kinerja SKPD	Jumlah Laporan Capaian Kinerja dan Ikhtisar Realisasi Kinerja SKPD dan Laporan Hasil Koordinasi Penyusunan Laporan Capaian Kinerja dan Ikhtisar Realisasi Kinerja SKPD	1 Laporan	7.138.900	1 Laporan	7.138.900	100,00	100,0	
1.7	Evaluasi Kinerja Perangkat Daerah	Jumlah Laporan Evaluasi Kinerja Perangkat Daerah	4 Laporan	2.459.000	1 Laporan	2.459.000	75,00	100,0	
2	Administrasi Keuangan Perangkat Daerah	Presentase Penyampaian Laporan Keuangan Sesuai Standar dan Tepat Waktu	100 Persen	4.854.098.117		4.489.271.409	91,67	92,5	
2.1	Penyediaan Gaji dan Tunjangan ASN	Jumlah Orang yang Menerima Gaji dan Tunjangan ASN	38 Orang/Bulan	4.844.337.717	38 Orang/Bulan	4.479.511.009	75,00	92,5	
2.5	Koordinasi dan Penyusunan Laporan Keuangan Akhir Tahun SKPD	Jumlah Laporan Keuangan Akhir Tahun SKPD dan Laporan Hasil Koordinasi Penyusunan Laporan Keuangan Akhir Tahun SKPD	1 Laporan	7.120.400	1 Laporan	7.120.400	100,00	100,0	
2.7	Koordinasi dan Penyusunan Laporan Keuangan Bulanan/ Triwulanan/ Semesteran SKPD	Jumlah Laporan Keuangan Bulanan/ Triwulanan/ Semesteran SKPD dan Laporan Koordinasi Penyusunan Laporan Keuangan Bulanan/Triwulanan/Semesteran SKPD	3 Laporan	2.640.000	1 Laporan	2.640.000	100,00	100,0	

No	Program /Kegiatan / Sub Kegiatan	Indikator Kinerja Program (outcome)/ Kegiatan (output) dan Sub Kegiatan	Target Kinerja dan Anggaran Renja dalam DPA Perangkat Daerah Tahun berjalan (Tahun 2023) yang dievaluasi		Jumlah Realisasi Kinerja dan Anggaran Renja Perangkat Daerah Yang Dievaluasi		Persen Capaian Kinerja dan Anggaran Perangkat daerah Tahun 2023 (%)		Ket
1	2	3	4		5		6=(4/5 x 100)		7
			Kinerja	Rp	Kinerja	Rp	% Kinerja	% Rp	
5	Administrasi Kepegawaian Perangkat Daerah	Presentase Tertib Administrasi Kepegawaian Kantor	100 Persen	76.646.000		54.521.000	50,00	71,1	
5.2	Pengadaan Pakaian Dinas beserta Atribut Kelengkapannya	Jumlah Paket Pakaian Dinas beserta Atribut Kelengkapan	38 Paket	54.521.000	38 Paket	54.521.000	100,00	100,0	
5.9	Pendidikan dan Pelatihan Pegawai Berdasarkan Tugas dan Fungsi	Jumlah Pegawai Berdasarkan Tugas dan Fungsi yang Mengikuti Pendidikan dan Pelatihan	1 Orang	22.125.000	0	0	0,00	0,0	
6	Administrasi Umum Perangkat Daerah	Persentase Tertib Ketatausahaan Kantor	100 Persen	591.989.300		534.831.512	75,83	90,3	
6.1	Penyediaan Komponen Instalasi Listrik/Penerangan Bangunan Kantor	Jumlah Paket Komponen Instalasi Listrik/Penerangan Bangunan Kantor yang Disediakan	4 Paket	3.442.700	2 Paket	3.353.500	100,00	97,4	
6.4	Penyediaan Bahan Logistik Kantor	Jumlah Paket Bahan Logistik Kantor yang Disediakan	3 Paket	29.087.000	3 Paket	28.968.000	75,00	99,6	
6.5	Penyediaan Barang Cetak dan Penggandaan	Jumlah Paket Barang Cetak dan Penggandaan yang Disediakan	13 Paket	192.510.900	8 Paket	185.890.900	80,00	96,6	
6,6	Penyediaan Bahan Bacaan dan Peraturan Perundang-Undangan	Jumlah Dokumen Bahan Bacaan dan Peraturan Perundang-Undangan yang Disediakan	2 Dokumen	2.880.000		600.000	50,00	20,8	
6.7	Penyediaan Bahan/Material	Jumlah Paket Bahan/Material yang Disediakan	1 Paket	64.514.700	1 Paket	64.514.700	75,00	100,0	
6.9	Penyelenggaraan Rapat Koordinasi dan Konsultasi SKPD	Jumlah Laporan Penyelenggaraan Rapat Koordinasi dan Konsultasi SKPD	42 Laporan	299.554.000	10 Laporan	251.504.412	75,00	84,0	
7	Pengadaan Barang Milik Daerah Penunjang Urusan Pemerintah Daerah	Presentase Tertib Ketatausahaan Kantor	100 Persen	528.803.000		525.406.098	75,00	99,4	
7.2	Pengadaan Kendaraan Dinas Operasional atau Lapangan	Jumlah Unit Kendaraan Dinas Operasional atau Lapangan yang Disediakan	4 Unit	136.352.000	0	135.737.598	50,00	99,5	

No	Program /Kegiatan / Sub Kegiatan	Indikator Kinerja Program (outcome)/ Kegiatan (output) dan Sub Kegiatan	Target Kinerja dan Anggaran Renja dalam DPA Perangkat Daerah Tahun berjalan (Tahun 2023) yang dievaluasi		Jumlah Realisasi Kinerja dan Anggaran Renja Perangkat Daerah Yang Dievaluasi		Persen Capaian Kinerja dan Anggaran Perangkat daerah Tahun 2023 (%)		Ket
1	2	3	4		5		6=(4/5 x 100)		7
			Kinerja	Rp	Kinerja	Rp	% Kinerja	% Rp	
7.5	Pengadaan Mebel	Jumlah Paket Mebel yang Disediakan	2 Unit	7.717.000	1 Unit	6.720.000	100,00	87,1	
7.10	Pengadaan Sarana dan Prasarana Gedung Kantor atau Bangunan Lainnya	Jumlah Unit Sarana dan Prasarana Gedung Kantor atau Bangunan Lainnya yang Disediakan	3 Unit	384.734.000	2 Unit	382.948.500	75,00	99,5	
8	Penyediaan Jasa Penunjang Urusan Pemerintahan Daerah	Presentase Tertib Ketatausahaan Kantor	100 Persen	57.728.000		54.933.000	75,00	95,2	
8.1	Penyediaan Jasa Surat Menyurat	Jumlah Laporan Penyediaan Jasa Surat Menyurat	2 Laporan	28.200.000	2 Laporan	25.405.000	75,00	90,1	
8.2	Penyediaan Jasa Komunikasi, Sumber Daya Air dan Listrik	Jumlah Laporan Penyediaan Jasa Komunikasi, Sumber Daya Air dan Listrik yang Disediakan	1 Laporan	840.000	1 laporan	840.000	75,00	100,0	
8.4	Penyediaan Jasa Pelayanan Umum Kantor	Jumlah Laporan Penyediaan Jasa Pelayanan Umum Kantor yang Disediakan	1 Laporan	28.688.000	1 Laporan	28.688.000	75,00	100,0	
9	Pemeliharaan Barang Milik Daerah Penunjang Urusan Pemerintahan Daerah	Presentase Tertib Ketatausahaan Kantor	100 Persen	120.310.100		95.416.029	83,3	79,3	
9.2	Penyediaan Jasa Pemeliharaan, Biaya Pemeliharaan, Pajak dan Perizinan Kendaraan Dinas Operasional atau Lapangan	Jumlah Kendaraan Dinas Operasional atau Lapangan yang Dipelihara dan dibayarkan Pajak dan Perizinannya	18 Unit	101.353.100	18 Unit	77.686.029	75,00	76,6	
9.10	Pemeliharaan/Rehabilitasi Gedung Kantor dan Bangunan Lainnya	Jumlah Gedung Kantor dan Bangunan Lainnya yang Dipelihara/Direhabilitasi	1 Unit	4.017.000	1 Unit	4.015.000	100,00	100,0	
9.11	Pemeliharaan/Rehabilitasi Sarana dan Prasarana Gedung Kantor atau Bangunan Lainnya	Jumlah Sarana dan Prasarana Gedung Kantor atau Bangunan Lainnya yang Dipelihara/Direhabilitasi	4 Unit	14.940.000	4 Unit	13.715.000	75,00	91,8	

No	Program /Kegiatan / Sub Kegiatan	Indikator Kinerja Program (outcome)/ Kegiatan (output) dan Sub Kegiatan	Target Kinerja dan Anggaran Renja dalam DPA Perangkat Daerah Tahun berjalan (Tahun 2023) yang dievaluasi		Jumlah Realisasi Kinerja dan Anggaran Renja Perangkat Daerah Yang Dievaluasi		Persen Capaian Kinerja dan Anggaran Perangkat daerah Tahun 2023 (%)		Ket
1	2	3	4		5		6=(4/5 x 100)		7
			Kinerja	Rp	Kinerja	Rp	% Kinerja	% Rp	
II	PROGRAM PENGELOLAAN PENDAPATAN DAERAH	Jumlah Penerimaan :					60,69		
		- Pajak daerah	Rp 32.835.000.000	4.858.140.711	20.536.411.121,07	4.316.298.172	62,54	88,8	
		- Retribusi Daerah	Rp 17.431.586.200		10.043.259.555,05		57,62		
		Presentase administrasi pengelolaan pajak dan retribusi daerah yang tertib sesuai standar dan tepat waktu	100 Persen		50 Persen		61,91		
1	Kegiatan Pengelolaan Pendapatan Daerah	Jumlah Pajak Daerah yang meningkat penerimaannya	Rp 32.835.000.000		20.536.411.121,07		62,54		88,8
		Jumlah Retribusi Daerah yang meningkat penerimaannya	Rp 17.431.586.200	10.043.259.555,05	57,62				
1.1	Perencanaan Pengelolaan Pajak Daerah	Jumlah Dokumen Rencana Pengelolaan Pajak Daerah	2 Dokumen	73.233.300	2 Dokumen	46.140.800	50,00	63,0	
1.2	Analisa dan Pengembangan Pajak Daerah, serta Penyusunan Kebijakan Pajak Daerah	Jumlah Dokumen Hasil Analisis Pajak Daerah serta Pengembangan Pajak Daerah dan Kebijakan Pajak Daerah	2 Dokumen	45.533.700	2 Dokumen	37.929.900	75,00	83,3	
1.3	Penyuluhan dan Penyebarluasan Kebijakan Pajak Daerah	Jumlah Laporan Pelaksanaan Penyuluhan dan Penyebarluasan Kebijakan Pajak Daerah	2 Laporan	24.225.000	0	12.085.800	75,00	49,9	
1.5	Pendataan dan Pendaftaran Objek Pajak Daerah	Jumlah Laporan Hasil Pendataan dan Pendaftaran Objek Pajak Daerah, Subjek Pajak dan Wajib Pajak Daerah	2 Laporan	280.938.200	2 Laporan	257.291.900	75,00	91,6	

No	Program /Kegiatan / Sub Kegiatan	Indikator Kinerja Program (outcome)/ Kegiatan (output) dan Sub Kegiatan	Target Kinerja dan Anggaran Renja dalam DPA Perangkat Daerah Tahun berjalan (Tahun 2023) yang dievaluasi		Jumlah Realisasi Kinerja dan Anggaran Renja Perangkat Daerah Yang Dievaluasi		Persen Capaian Kinerja dan Anggaran Perangkat daerah Tahun 2023 (%)		Ket
1	2	3	4		5		6=(4/5 x 100)		7
			Kinerja	Rp	Kinerja	Rp	% Kinerja	% Rp	
1.6	Pengolahan, Pemeliharaan, dan Pelaporan Basis Data Pajak Daerah	Jumlah Laporan Hasil Pengolahan, Pemeliharaan, dan Pelaporan Basis Data Pajak Daerah	2 Laporan	65.169.100	2 Laporan	63.947.500	30,00	98,1	
1.10	Penagihan Pajak Daerah	Jumlah Dokumen Hasil Pelaksanaan Penagihan Pajak Daerah	7 Dokumen	358.095.500	7 Dokumen	354.303.500	74,49	98,9	
1.13	Pengendalian, Pemeriksaan dan Pengawasan Pajak Daerah	Jumlah Dokumen Hasil Pemeriksaan serta Pengendalian dan Pengawasan Pajak Daerah	12 Dokumen	3.043.183.611	6 Dokumen	2.759.533.472	75,00	90,7	
1.14	Pembinaan dan Pengawasan Pengelolaan Pajak Daerah dan Retribusi Daerah	Jumlah Laporan Hasil Pembinaan dan Pengawasan Pengelolaan Retribusi Daerah	5 Laporan	967.762.300	5 Laporan	785.065.300	40,76	81,1	
JUMLAH			100	11.138.347.228	92	10.117.010.850			
Rata-rata Persen Capaian (%) sub kegiatan							92,40	80,99	
Predikat Kinerja							Sangat Tinggi	Tinggi	

BADAN KEPEGAWAIAN PENDIDIKAN DAN PELATIHAN

No	Program /Kegiatan / Sub Kegiatan	Indikator Kinerja Program (outcome)/ Kegiatan (output) dan Sub Kegiatan	Target Kinerja dan Anggaran Renja dalam DPA Perangkat Daerah Tahun berjalan (Tahun 2023) yang dievaluasi		Jumlah Realisasi Kinerja dan Anggaran Renja Perangkat Daerah Yang Dievaluasi		Persen Capaian Kinerja dan Anggaran Perangkat daerah Tahun 2023 (%)		Ket
			4	5	6=(4/5 x 100)	7			
1	2	3	Kinerja	Rp	Kinerja	Rp	% Kinerja	% Rp	7
I	PENUNJANG URUSAN PEMERINTAHAN DAERAH KABUPATEN/KOTA	1. Persentase Dokumen Perencanaan perangkat Daerah yang disusun sesuai standar dan tepat waktu 2. Persentase Penyampaian laporan keuangan sesuai standar dan tepat waktu 3. Persentase Tertib Ketatausahaan Kantor (Persen)	100%	3.711.785.168	100%	3.683.386.742	100%	99%	
1.1	Perencanaan, penganggaran, dan Evaluasi Kinerja Perangkat Daerah	Persentase Perencanaan penganggaran dan evaluasi kinerja perangkat daerah sesuai standar dan tepat waktu (persen)	100%	35.174.100	100%	35.158.500	100%	100%	
1.1.1	Penyusunan Dokumen Perencanaan Perangkat Daerah	Jumlah Dokumen Perencanaan Perangkat Daerah (dok)	2	8.586.700	2 Dokumen	8.586.700 -	100%	100% 0%	
1.1.2	Koordinasi dan Penyusunan Dokumen RKA-SKPD	Jumlah Dokumen RKA/SKPD dan laporan Hasil koordinasi penyusunan Dokumen RKA-SKPD (dok)	1	7.884.200	1 Dokumen	7.884.200 -	100%	100% 0%	
1.1.3	Koordinasi dan Penyusunan Dokumen Perubahan Dokumen RKA-SKPD	Jumlah Dokumen Perubahan RKA-SKPD dan Laporan Hasil Koordinasi Penyusunan Dokumen Perubahan RKA-SKPD (dok)	1	7.741.200	1 Dokumen	7.741.200	100%	100%	
1.1.4	Koordinasi dan Penyusunan Laporan Capaian Kinerja dan Ikhtisar Realisasi Kinerja SKPD	Jumlah capaian Kinerja dan ikhtisar Kinerja SKPD dan Laporan Hasil Koordinasi Penyusunan Laporan Capaian Kinerja dan Ikhtisar	1	4.678.300	1 Laporan	4.677.700	100%	100%	

No	Program /Kegiatan / Sub Kegiatan	Indikator Kinerja Program (outcome)/ Kegiatan (output) dan Sub Kegiatan	Target Kinerja dan Anggaran Renja dalam DPA Perangkat Daerah Tahun berjalan (Tahun 2023) yang dievaluasi		Jumlah Realisasi Kinerja dan Anggaran Renja Perangkat Daerah Yang Dievaluasi		Persen Capaian Kinerja dan Anggaran Perangkat daerah Tahun 2023 (%)		Ket
			4		5		6=(4/5 x 100)		
1	2	3	Kinerja	Rp	Kinerja	Rp	% Kinerja	% Rp	7
		realisasi Kinerja SKPD (laporan)							
1.1.5	Evaluasi Kinerja Perangkat Daerah	Jumlah Laporan Evaluasi Kinerja Perangkat Daerah (laporan)	2	6.283.700	2 Laporan	6.268.700	100%	100%	
1.2	Administrasi Keuangan Perangkat Daerah	Persentase Penyampaian Laporan keuangan sesuai standar dan tepat Waktu (persen)	100%	3.118.580.087	100%	3.103.783.126	100%	100%	
1.2.1	Penyediaan Gaji dan Tunjangan ASN	Jumlah orang yang menerima Gaji Dan tunjangan (orang)	47	3.099.561.987	47 ASN	3.084.765.026	100%	100%	
1.2.2	Pelaksanaan Penatausahaan dan Pengujian/Verifikasi Keuangan SKPD	Jumlah Dokumen Penatausahaan dan Pengajuan/Verifikasi Keuangan SKPD (dok)	200	9.822.400	233 Dokumen	9.822.400	117%	100%	
1.2.3	Koordinasi dan Penyusunan Laporan Keuangan Akhir Tahun SKPD	Jumlah Laporan Keuangan Akhir Tahun SKPD dan Laporan Hasil Koordinasi penyusunan Keuangan Akhir Tahun SKPD (laporan)	1	5.018.300	1 Laporan	5.018.300	100%	100%	
1.2.4	Koordinasi dan Penyusunan Laporan Keuangan Bulanan/Triwulan/Semesteran SKPD	Jumlah Laporan Keuangan Bulanan/Triwulan/semesteran SKPD dan laporan koordinasi penyusunan Laporan Keuangan Bulanan/Triwulan/Semesteran SKPD (laporan)	3	4.177.400	3 Laporan	4.177.400	100%	100%	
1.3	Administrasi Barang Milik Daerah pada Perangkat Daerah	Persentase Tertib Administrasi Barang Milik Daerah pada perangkat Daerah (Persen)	100%	1.902.200	100%	1.902.200	100%	100%	

No	Program /Kegiatan / Sub Kegiatan	Indikator Kinerja Program (outcome)/ Kegiatan (output) dan Sub Kegiatan	Target Kinerja dan Anggaran Renja dalam DPA Perangkat Daerah Tahun berjalan (Tahun 2023) yang dievaluasi		Jumlah Realisasi Kinerja dan Anggaran Renja Perangkat Daerah Yang Dievaluasi		Persen Capaian Kinerja dan Anggaran Perangkat daerah Tahun 2023 (%)		Ket
			4		5		6=(4/5 x 100)		
1	2	3	Kinerja	Rp	Kinerja	Rp	% Kinerja	% Rp	7
1.3.1	Penatausahaan Barang Milik Daerah pada SKPD	Jumlah Laporan Pentausahaan Barang Milik Daerah pada SKPD (laporan)	1	1.902.200	1 Laporan	1.902.200	100%	100%	
1.4	Administrasi Kepegawaian Perangkat Daerah	Persentase Administrasi Tertib Kepegawaian Perangkat Daerah (persen)	100%	-		-		0%	
1.4.1	Pengadaan Pakaian Dinas Beserta Atribut Kelengkapannya	Jumlah Paket Pakaian Dinas beserta Atribut Kelengkapan (paket)	1	-		-		0%	
1.4.2	Pendidikan dan Pelatihan Pegawai Berdasarkan Tugas dan Fungsi	Jumlah Pegawai berdasarkan Tugas dan Fungsi yang mengikuti Pendidikan dan Pelatihan (Orang)	3			-		0%	
1.5	Administrasi Umum Perangkat Daerah	Persentase Tertib Administrasi Umum Kantor (persen)	100%	191.211.800	100	189.408.900	100%	99%	
1.5.1	Penyediaan Komponen Instalasi Listrik/Penerangan Bangunan Kantor	Jumlah Paket Komponen Instalasi Listrik/Penerangan Bangunan Kantor yang disediakan (paket)	1	3.505.000	1 Paket	3.503.000	100%	100%	
1.5.2	Penyediaan Bahan Logistik Kantor	Jumlah Paket Logistik Kantor yang disediakan (paket)	1	25.530.000	1 Paket	25.530.000	100%	100%	
1.5.3	Penyediaan Bahan/Material	Jumlah paket bahan/Material yang disediakan (paket)	1	9.270.200	1 Paket	9.269.300	100%	100%	
1.5.4	Penyediaan Barang Cetak dan Penggandaan	Jumlah Barang Cetak dan Penggandaan yang disediakan (paket)	7	9.629.200	7 Paket	9.629.200	100%	100%	
1.5.5	Penyediaan Bahan Bacaan dan Peraturan Perundang-Undangan	Jumlah Dokumen Bahan Bacaan dan Peraturan Perundang-undangan yang disediakan (dokumen)	3	5.160.000	2 Dokumen	3.360.000	67%	65%	

No	Program /Kegiatan / Sub Kegiatan	Indikator Kinerja Program (outcome)/ Kegiatan (output) dan Sub Kegiatan	Target Kinerja dan Anggaran Renja dalam DPA Perangkat Daerah Tahun berjalan (Tahun 2023) yang dievaluasi		Jumlah Realisasi Kinerja dan Anggaran Renja Perangkat Daerah Yang Dievaluasi		Persen Capaian Kinerja dan Anggaran Perangkat daerah Tahun 2023 (%)		Ket
			4		5		6=(4/5 x 100)		
1	2	3	Kinerja	Rp	Kinerja	Rp	% Kinerja	% Rp	7
1.5.6	Penyelenggaraan Rapat Koordinasi dan Konsultasi SKPD	Jumlah Laporan Penyelenggaraan Rapat Koordinasi dan konsultasi SKPD (laporan)	85	135.766.400	69 Lap	135.766.400	100%	100%	
1.5.7	Dukungan Pelaksanaan Sistem Pemerintahan Berbasis Elektronik pada SKPD	Jumlah Dokumen Dukungan Pelaksanaan Sistem Pemerintahan Berbasis Elektronik pada SKPD (Dokumen)	1	2.351.000		2.351.000	100%	100%	
1.6	Pengadaan Barang Milik Daerah Penunjang Urusan Pemerintah Daerah	Persentase Ketersediaan Kebutuhan BMD sesuai RKBMD (persen)	100%	55.354.000		55.354.000	100%	100%	
1.6.1	Pengadaan Mebel	Jumlah Paket Mebel yang disediakan (unit)	1	4.031.000	1 unit	4.031.000	100%	100%	
1.6.2	Pengadaan Peralatan dan Mesin Lainnya	Jumlah Unit Peralatan dan Mesin Lainnya yang disediakan (unit)	9	51.323.000	8 unit	51.323.000	100%	100%	
1.7	Penyediaan Jasa Penunjang Urusan Pemerintah Daerah	Persentase ketersediaan jasa penunjang Administrasi Kantore sesuai standar dan Prosedur (persen)	100%	169.733.181	100%	158.591.166	93%	93%	
1.7.1	Penyediaan Jasa Surat Menyurat	Jumlah Laporan Penyediaan Jasa Surat Menyurat (laporan)	2	40.800.000	2 Laporan	40.800.000	100%	100%	
1.7.2	Penyediaan Jasa Komunikasi, Sumber Daya Air dan Listrik	Jumlah Laporan Penyesuaian Jasa Komunikasi, Sumber Daya Air dan Listrik yang disediakan (laporan)	2	92.658.181	2 Laporan	81.517.466	100%	88%	
1.7.3	Penyediaan Jasa Pelayanan Umum Kantor	Jumlah Laporan Penyediaan jasa Pelayanan Umum Kantor yang disediakan (laporan)	1	36.275.000	1 Laporan	36.273.700	100%	100%	

No	Program /Kegiatan / Sub Kegiatan	Indikator Kinerja Program (outcome)/ Kegiatan (output) dan Sub Kegiatan	Target Kinerja dan Anggaran Renja dalam DPA Perangkat Daerah Tahun berjalan (Tahun 2023) yang dievaluasi		Jumlah Realisasi Kinerja dan Anggaran Renja Perangkat Daerah Yang Dievaluasi		Persen Capaian Kinerja dan Anggaran Perangkat daerah Tahun 2023 (%)		Ket
			4		5		6=(4/5 x 100)		
1	2	3	Kinerja	Rp	Kinerja	Rp	% Kinerja	% Rp	7
1.8	Pemeliharaan Barang Milik Daerah Penunjang Urusan Pemerintahan Daerah	Persentase Pemenuhan Pemeliharaan BMD sesuai RKPBM (persen)	65	139.829.800	65%	139.188.850	100%	100%	
1.8.1	Penyediaan Jasa Pemeliharaan, Biaya Pemeliharaan, dan Pajak Kendaraan Perorangan Dinas atau Kendaraan Dinas Jabatan	Jumlah Kendaraan Perorangan Dinas atau Kendaraan Dinas jabatan yang dipelihara dan dibayarkan pajaknya (unit)	1	91.335.000	1 unit	90.696.250	100%	99%	
1.8.2	Pemeliharaan Peralatan dan Mesin Lainnya	Jumlah Peralatan dan Mesin Lainnya yang dipelihara (unit)	18	18.440.000	18 unit	18.438.000	100%	100%	
1.8.3	Pemeliharaan/Rehabilitasi Gedung Kantor dan Bangunan Lainnya	Jumlah Gedung Kantor dan Bangunan Lainnya yang dipelihara/drehabilitasi (unit)	3	30.054.800	3 Unit	30.054.600	100%	100%	
II	KEPEGAWAIAN DAERAH	1). Indeks Profesionalitas Aparatur; 2). Indeks Kepuasan Layanan Administrasi Kepegawaian Daerah	Sedang, Sangat Baik	1.399.359.600	Sedang, Sangat Baik	1.359.949.624	100%	97%	
2.1	Pengadaan, Pemberhentian dan Informasi Kepegawaian ASN	Jumlah Dokumen Administrasi Pengadaan, Pemberhentian dan Informasi kepegawaian	6	674.491.800	6 Dokumen	673.720.169	100%	100%	
2.1.2	Koordinasi dan Fasilitasi Pengadaan PNS dan PPPK	Jumlah Dokumen kegiatan Koordinasi dan Fasilitasi PNS dan PPPK (dokumen)	1	546.703.300	1 Dokumen	546.702.069	100%	100%	
2.1.3	Evaluasi Pengadaan ASN dan Pengadaan ASN	Jumlah Laporan Hasil Evaluasi Pengadaan ASN (laporan)	1	16.900.000	1 Laporan	16.900.000	100%	100%	
2.1.4	Koordinasi Pelaksanaan Administrasi Pemberhentian	Jumlah Dokumen Hasil Kegiatan Koordinasi Pelaksanaan Administrasi Pemberhentian (dokumen)	1	30.142.500	1 Dokumen	29.697.700	100%	99%	

No	Program /Kegiatan / Sub Kegiatan	Indikator Kinerja Program (outcome)/ Kegiatan (output) dan Sub Kegiatan	Target Kinerja dan Anggaran Renja dalam DPA Perangkat Daerah Tahun berjalan (Tahun 2023) yang dievaluasi		Jumlah Realisasi Kinerja dan Anggaran Renja Perangkat Daerah Yang Dievaluasi		Persen Capaian Kinerja dan Anggaran Perangkat daerah Tahun 2023 (%)		Ket
			4		5		6=(4/5 x 100)		
1	2	3	Kinerja	Rp	Kinerja	Rp	% Kinerja	% Rp	7
2.1.5	Pengelolaan Sistem Informasi Kepegawaian	Jumlah Dokumen Hasil Pengeolaan Sistem Informasi Kepegawaian (dokumen)	2	52.488.300	2 Dokumen	52.488.300	100%	100%	
2.1.6	Pengelolaan Data Kepegawaian	Jumlah Dokumen Hasi Pengelolaan Data Kepegawaian (dokumen)	1	28.257.700	1 Dokumen	27.932.100	100%	99%	
2.2	Mutasi dan Promosi ASN	Jumlah Dokumen Mutasi, kenaikan pangkat dan promosi ASN (dokumen)	4	549.678.900	4 Dokumen	511.057.555	100%	93%	
2.2.1	Pengelolaan Mutasi ASN	Jumlah Dokumen Hasil pelaksanaan Mutasi Jabatan Pimpinan Tinggi, Jabatan Administrasi, Jabatan Pelaksana dan Mutasi ASN antar daerah (dokumen)	1	95.393.800	1 Dokumen	93.933.800	100%	98%	
2.2.2	Pengelolaan Kenaikan Pangkat ASN	Jumlah Pengelolaan Kenaikan Pangkat ASN (dokumen)	2	82.455.000	2 Dokumen	82.455.000	100%	100%	
2.2.3	Pengelolaan Promosi ASN	Jumlah Dokumen Hasil Pengelolaan Promosi ASN (dokumen)	1	371.830.100	1 Dokumen	334.668.755	90%	90%	
2.3	Pengembangan Kompetensi ASN	Jumlah ASN yang memenuhi standar kompetensi pendidikan, kepangkatan dan fungsional (orang)	305	125.075.300	840	125.074.300	275%	100%	
2.3.1	Pengelolaan Pendidikan Lanjutan ASN	Jumlah ASN yang mendapatkan pendidikan lanjutan (orang)	2	106.779.100	2 orang	106.779.100	100%	100%	
2.3.2	Sosialisasi dan Penyebaran Informasi Jabatan Fungsional ASN	Jumlah Dokumen hasil sosialisasi dan penyebaran informasi jabatan Fungsional ASN (dokumen)	1			-			

No	Program /Kegiatan / Sub Kegiatan	Indikator Kinerja Program (outcome)/ Kegiatan (output) dan Sub Kegiatan	Target Kinerja dan Anggaran Renja dalam DPA Perangkat Daerah Tahun berjalan (Tahun 2023) yang dievaluasi		Jumlah Realisasi Kinerja dan Anggaran Renja Perangkat Daerah Yang Dievaluasi		Persen Capaian Kinerja dan Anggaran Perangkat daerah Tahun 2023 (%)		Ket
			4		5		6=(4/5 x 100)		
1	2	3	Kinerja	Rp	Kinerja	Rp	% Kinerja	% Rp	7
2.3.3	Fasilitasi Pengembangan karir dalam Jabatan Fungsional	Jumlah ASN jabatan Fungsional yang mendapatkan Layanan Pengembangan karir (orang)	250	9.750.100	820	9.749.100	328%	100%	
2.3.4	Evaluasi Pengembangan Jabatan Fungsional	Jumlah Dokumen Hasil Evaluasi Pengembangan Jabatan Fungsional (laporan)	1	8.546.100	3 bulan	8.546.100	100%	100%	
2.4	Penilaian dan Evaluasi Kinerja Aparatur	Jumlah ASN dengan Penilaian kinerja Baik (orang)	1303	50.113.600	1303	50.097.600	100%	100%	
2.4.1	Pelaksanaan Penilaian dan Evaluasi Kinerja Aparatur	Jumlah Dokumen Hasil Pelaksanaan Penilaian dan Evaluasi kinerja Aparatur (dokumen)	1	25.090.400	1 Dokumen	25.090.400	100%	100%	
2.4.2	Pengelolaan Pemberian Penghargaan Bagi Pegawai	Jumlah ASN yang diberikan penghargaan (orang)	224	10.000.000	224 orang	9.984.000	100%	100%	
2.4.3	Pengelolaan Penyelesaian Pelanggaran Disiplin ASN	Jumlah Laporan Hasil Pengelolaan Penyelesaian Pelanggaran Disiplin ASN (laporan)	1	15.023.200	1 Laporan	15.023.200	100%	100%	
III	PENGEMBANGAN SUMBER DAYA MANUSIA	Persentase ASN yang memenuhi standar kompetensi jabatan (persen)	30%	172.630.800	28,52%	162.268.500	95%	94%	
3.1	Pengembangan Kompetensi Tekhnis	Jumlah ASN yang memiliki kompetensi Tekhnis (orang)	2	64.918.100	2 orang	64.891.200	100%	100%	

No	Program /Kegiatan / Sub Kegiatan	Indikator Kinerja Program (outcome)/ Kegiatan (output) dan Sub Kegiatan	Target Kinerja dan Anggaran Renja dalam DPA Perangkat Daerah Tahun berjalan (Tahun 2023) yang dievaluasi		Jumlah Realisasi Kinerja dan Anggaran Renja Perangkat Daerah Yang Dievaluasi		Persen Capaian Kinerja dan Anggaran Perangkat daerah Tahun 2023 (%)		Ket
			4		5		6=(4/5 x 100)		
1	2	3	Kinerja	Rp	Kinerja	Rp	% Kinerja	% Rp	7
3.1.1	Penyusunan Kebijakan Teknis dan Rencana Pengembangan Kompetensi Tekhnis Umum, Inti dan Pilihan Bagi Jabatan Administrasi Penyelenggara Urusan Pemerintahan Konkuren, Perangkat Daerah Penunjang, dan Urusan Pemerintahan Umum	Jumlah Kebijakan Tekhnis dan Rencana Pengembangan Kompetensi Tekhnis Umum, Inti dan Pilihan bagi Jabatan Administrasi Penyelenggara Urusan Pemerintahan Konkuren, Perangkat Daerah Penunjang dan Urusan Pemerintahan Umum yang disusun (dokumen)	1	28.242.100	1 Dokumen	28.215.200	100%	100%	
3.1.2	Penyelenggaraan Pengembangan Kompetensi Teknis Umum, Inti, dan pilihan bagi jabatan Administrasi Penyelenggara Urusan Pemerintahan Konkuren, Perangkat Daerah penunjang, dan Urusan Pemerintahan Umum	Jumlah ASN yang mengikuti Pengembangan Kompetensi (orang)	2	36.676.000	2 orang	36.676.000	100%	100%	
3.2	Sertifikasi, kelembagaan, Pengembangan Kompetensi Manajerial dan Fungsional	Jumlah ASN yang memiliki kompetensi manajerial dan kompetensi fungsional (orang)	25	107.712.700	25	97.377.300	100%	90%	
3.2.1	Pelaksanaan Sertifikasi Kompetensi di Lingkungan Pemerintah Kabupaten/Kota	Jumlah ASN yang Tersertifikasi Lingkup Kabupaten/Kota (orang)	10	7.903.100	10 orng	7.857.500	100%	99%	
3.2.2	Penyelenggaraan Pengembangan Kompetensi bagi pimpinan Daerah, Jabatan Pimpinan Tinggi, Jabatan Fungsional, Kepemimpinan, dan Prajabatan	Jumlah Laporan Hasil Penyelenggaraan Pengembangan Kompetensi bagi Pimpinan Daerah, Jabatan Pmpinan Tinggi, Jabatan Fungsional,	1	99.809.600	1 Laporan	89.519.800	100%	90%	

No	Program /Kegiatan / Sub Kegiatan	Indikator Kinerja Program (outcome)/ Kegiatan (output) dan Sub Kegiatan	Target Kinerja dan Anggaran Renja dalam DPA Perangkat Daerah Tahun berjalan (Tahun 2023) yang dievaluasi		Jumlah Realisasi Kinerja dan Anggaran Renja Perangkat Daerah Yang Dievaluasi		Persen Capaian Kinerja dan Anggaran Perangkat daerah Tahun 2023 (%)		Ket
			Kinerja	Rp	Kinerja	Rp	% Kinerja	% Rp	
1	2	3	4		5		6=(4/5 x 100)		7
		Kepemimpinan dan Prajabatan (laporan)							
J U M L A H				5.283.775.568	98,52	5.205.604.866			
Rata-rata Persen Capaian (%)							98,52	98,52	
Predikat Kinerja							Sangat Baik	Sangat Baik	

INSPEKTORAT

No	Program /Kegiatan / Sub Kegiatan	Indikator Kinerja Program (outcome)/ Kegiatan (output) dan Sub Kegiatan	Target Kinerja dan Anggaran Renja dalam DPA Perangkat Daerah Tahun berjalan (Tahun 2023) yang dievaluasi		Jumlah Realisasi Kinerja dan Anggaran Renja Perangkat Daerah Yang Dievaluasi		Persen Capaian Kinerja dan Anggaran Perangkat daerah Tahun 2023 (%)		Ket
			Kinerja	Rp	Kinerja	Rp	% Kinerja	% Rp	
1	2	3	4		5		6=(4/5 x 100)		7
1	Porgram Penunjang Urusan Pemerintahan Daerah Kabupaten /Kota	Persentase Tertib Laporan	100%	5.042.645.412	99,8	5.032.344.451	99,8	99,8	
1.1	Kegiatan Perencanaan, Penganggaran, dan Evaluasi Kinerja Perangkat Daerah	Persentase Dokumen Perencanaan Perangkat Daerah yang disusun Sesuai Standar dan Tepat Waktu	100%	10.836.800	0	10.836.800	100	0	
1	Sub Kegiatan Penyusunan Dokumen Perencanaan Perangkat Daerah	Jumlah Dokumen Perencanaan Perangkat Daerah	1 Dokumen	3.887.000	100	3.887.000	100	0	
2	Sub Kegiatan Koordinasi dan Penyusunan Dokumen RKA-SKPD	Jumlah Dokumen RKA-SKPD dan laporan hasil Koordinasi Penyusunan Dokumen RKA-SKPD	1 Dokumen	1.741.000	100	1.741.000	100	0	
3	Sub Kegiatan Koordinasi dan Penyusunan Dokumen Perubahan RKA-SKPD	Jumlah Dokumen Perubahan RKA-SKPD dan laporan hasil Koordinasi Penyusunan Dokumen Perubahan RKA-SKPD	1 Dokumen	2.956.000	100	2.956.000	100	0	
6	Sub Kegiatan Koordinasi dan Penyusunan Laporan Capaian Kinerja dan Ikhtisar Realisasi Kinerja SKPD	Jumlah Laporan Capaian Kinerja dan Ikhtisar Realisasi Kinerja SKPD dan Laporan Hasil Koordinasi	1 Dokumen	2.252.800	100	2.252.800	0	0	

No	Program /Kegiatan / Sub Kegiatan	Indikator Kinerja Program (outcome)/ Kegiatan (output) dan Sub Kegiatan	Target Kinerja dan Anggaran Renja dalam DPA Perangkat Daerah Tahun berjalan (Tahun 2023) yang dievaluasi		Jumlah Realisasi Kinerja dan Anggaran Renja Perangkat Daerah Yang Dievaluasi		Persen Capaian Kinerja dan Anggaran Perangkat daerah Tahun 2023 (%)		Ket
			Kinerja	Rp	Kinerja	Rp	% Kinerja	% Rp	
1	2	3	4		5		6=(4/5 x 100)		7
		Penyusunan Laporan Capaian Kinerja Dan Ikhtisar Realisasi Kinerja SKPD							
2.02	Kegiatan Administrasi Keuangan Perangkat Daerah	Opini Laporan Keuangan	14 Dokumen	4.217.848.184	11 Dok	4.215.639.254	99,9	99,9	
1	Penyediaan Gaji dan Tunjangan ASN	Jumlah orang yang menerima Gaji dan Tunjangan ASN	14 Dokumen	4.217.848.184	99,9	4.215.639.254	99,9	99,9	
6	Sub Kegiatan Koordinasi dan Penyusunan Laporan Keuangan Akhir Tahun SKPD	Jumlah Laporan Keuangan akhir tahun SKPD dan Laporan Hasil Koordinasi Penyusunan Laporan Keuangan Akhir Tahun SKPD	1 Dokumen	0	0	0	0	0	
2.05	Kegiatan Administrasi Kepegawaian Perangkat Daerah		100%	90.063.200	57,2	51.546.512	0	0	
2	Pengadaan Pakaian Dinas Beserta Atribut kelengkapannya	Jumlah pakaian dinas yang tersedia	100%	35.020.000	0	0	0	0	
9	Sub Kegiatan Pendidikan dan Pelatihan Pegawai Berdasarkan Tugas dan Fungsi	Jumlah pegawai berdasarkan Tugas dan fungsi yang mengikuti pendidikan dan pelatihan	100%	55.043.200	0	51.546.512	0	0	
2.06	Kegiatan Administrasi Umum Perangkat Daerah	Tertib Administrasi Umum Perangkat Daerah	100%	365.574.800	11,17	364.541.941	99,72	99,72	

No	Program /Kegiatan / Sub Kegiatan	Indikator Kinerja Program (outcome)/ Kegiatan (output) dan Sub Kegiatan	Target Kinerja dan Anggaran Renja dalam DPA Perangkat Daerah Tahun berjalan (Tahun 2023) yang dievaluasi		Jumlah Realisasi Kinerja dan Anggaran Renja Perangkat Daerah Yang Dievaluasi		Persen Capaian Kinerja dan Anggaran Perangkat daerah Tahun 2023 (%)		Ket
			4		5		6=(4/5 x 100)		
1	2	3	Kinerja	Rp	Kinerja	Rp	% Kinerja	% Rp	7
1	Sub Kegiatan Penyediaan Komponen Instalasi Listrik/Penerangan Bangunan Kantor	Jumlah paket komponen instalasi listrik/penerangan bangunan kantor yang disediakan	100%	2.922.000	100	2.922.000	0	0	
4	Sub Kegiatan Penyediaan Bahan Logistik Kantor	Jumlah paket Bahan Logistik Kantor yang Disediakan.	100%	25.077.000	100	25.077.000	100,0	100,0	
5	Sub Kegiatan Penyediaan Barang Cetak dan Penggandaan	Jumlah paket Barang dan Penggandaan yang disediakan	100%	17.967.800	100	17.967.800	100,0	100,0	
6	Sub Kegiatan Penyediaan Bahan Bacaan dan Peraturan Perundang-Undangan	Jumlah Dokumen Bahan Bacaan dan Peraturan Perundang-undangan yang disediakan.	100%	4.200.000	97	4.070.000	97	97	
7	Sub Kegiatan Bahan/Material	Jumlah Paket Bahan/Material yang tersedia	100%	31.209.000	100	31.209.000	100	100	
9	Sub Kegiatan Penyelenggaraan Rapat Koordinasi dan Konsultasi SKPD	Jumlah Laporan Penyelenggaraan Rapat Koordinasi dan Konsultasi Luar Daerah	100%	282.594.000	100	282.411.141	100	100	
		Jumlah Laporan Penyelenggaraan Rapat Koordinasi dan Konsultasi Dalam Daerah	100%	1.605.000	55,1	885.000	55,1	55,1	
2.07	Kegiatan Pengadaan Barang Milik Daerah Penunjang Urusan Pemerintah Daerah		100%	-	0	0	0	0	

No	Program /Kegiatan / Sub Kegiatan	Indikator Kinerja Program (outcome)/ Kegiatan (output) dan Sub Kegiatan	Target Kinerja dan Anggaran Renja dalam DPA Perangkat Daerah Tahun berjalan (Tahun 2023) yang dievaluasi		Jumlah Realisasi Kinerja dan Anggaran Renja Perangkat Daerah Yang Dievaluasi		Persen Capaian Kinerja dan Anggaran Perangkat daerah Tahun 2023 (%)		Ket
			Kinerja	Rp	Kinerja	Rp	% Kinerja	% Rp	
1	2	3	4		5		6=(4/5 x 100)		7
			Kinerja	Rp	Kinerja	Rp	% Kinerja	% Rp	
2	Sub Kegiatan Pengadaan Kendaraan Dinas Operasional atau lapangan	Jumlah paket Kendaraan Dinas Operasional yang disediakan		0	0	0	0	0	
5	Sub Kegiatan Pengadaan Mebel	Jumlah paket mebel yang disediakan		0	0	0	0	0	
6	Sub Kegiatan Peralatan dan Mesin Lainnya	jumlah unit peralatan dan mesin lainnya yang disediakan		0	0	0	0	0	
2.08	Kegiatan Penyediaan Jasa Penunjang Urusan Pemerintahan Daerah		100%	277.457.428	98,80	274.128.084	98,80	98,80	
1	Sub Kegiatan Penyediaan Jasa Surat Menyurat	Jumlah Laporan Penyediaan Jasa Surat Menyurat	100%	29.910.000	96,5	28.865.000	96,5	96,5	
2	Sub Kegiatan Penyediaan Jasa Komunikasi Sumber Daya Air dan Listrik	Jumlah Jasa Komunikasi,Sumber Daya Air dan Listrik	100%	53.309.428	95,7	51.025.084	95,7	95,7	
4	Sub Kegiatan Penyediaan Jasa Pelayanan Umum Kantor	Jumlah Laporan penyediaan dan jasa pelayanan umum kantor yang tersedia.	100%	194.238.000	100,0	194.238.000	100	100	
2,09	Kegiatan Pemeliharaan Barang Milik Daerah Penunjang Urusan Pemerintahan Daerah		100%	80.865.000	99,7	80.631.860	99,71	100	
2	Sub Kegiatan Penyediaan Jasa Pemeliharaan, Biaya Pemeliharaan, Pajak, dan Perizinan Kendaraan Dinas Operasional atau Lapangan	Jumlah kendaraan dinas operasional atau lapangan yang diperlihara dan di bayarkan pajak dan perizinnya.	100%	76.865.000	99,7	76.631.860	99,7	100	

No	Program /Kegiatan / Sub Kegiatan	Indikator Kinerja Program (outcome)/ Kegiatan (output) dan Sub Kegiatan	Target Kinerja dan Anggaran Renja dalam DPA Perangkat Daerah Tahun berjalan (Tahun 2023) yang dievaluasi		Jumlah Realisasi Kinerja dan Anggaran Renja Perangkat Daerah Yang Dievaluasi		Persen Capaian Kinerja dan Anggaran Perangkat daerah Tahun 2023 (%)		Ket
			Kinerja	Rp	Kinerja	Rp	% Kinerja	% Rp	
1	2	3	4		5		6=(4/5 x 100)		7
6	Sub Kegiatan Pemeliharaan peralatan dan Mesin Lainnya.	Jumlah peralatan dan mesin lainnya yang dipelihara	100%	4.000.000	100	4.000.000	100	100	
10	Sub Kegiatan Pemeliharaan/ Rehabilitasi Gedung Kantor dan Bangunan Lainnya	Jumlah sarana dan prasarana gedung kantor atau bangunan lasannya yang dipelihara/direhabilitasi	100%	0	0	0	0	0	
02	PROGRAM PENYELENGGARAAN PENGAWASAN.		100%	1.582.638.000	95,4	1.509.760.900	95,4	95,4	
2.01	Kegiatan Penyelenggaraan Pengawasan Internal		100%	1.304.271.600	98,0	1.278.754.500	98,0	98,0	
1	Pengawasan Kinerja Pemerintah Daerah	Jumlah Laporan Hasil Pengawasan Kinerja Pemerintah Daerah	39 LHP	391.724.000	LHP	391.564.000	100,0	100,0	
2	Pengawasan Keuangan Pemerintah Daerah	Jumlah Laporan Hasil Pengawasan Keuangan Pemerintah Daerah	4 LHP	0	0		0	0	
3	Reviu Laporan Kinerja	Jumlah Laporan Hasil Reviu Laporan Kinerja	24 LHR	227.713.200	LHR	222.273.200	97,6	97,6	
4	Reviu Laporan Keuangan	Jumlah Laporan Hasil Reviu Laporan Keuangan	1 LHP	25.473.900	LHP	25.473.900	100,0	100,0	
5	Pengawasan Desa	Jumlah Laporan Hasil Pengawasan Desa	24 LHP	383.393.300	LHP	383.233.300	100,0	100,0	

No	Program /Kegiatan / Sub Kegiatan	Indikator Kinerja Program (outcome)/ Kegiatan (output) dan Sub Kegiatan	Target Kinerja dan Anggaran Renja dalam DPA Perangkat Daerah Tahun berjalan (Tahun 2023) yang dievaluasi		Jumlah Realisasi Kinerja dan Anggaran Renja Perangkat Daerah Yang Dievaluasi		Persen Capaian Kinerja dan Anggaran Perangkat daerah Tahun 2023 (%)		Ke t
1	2	3	4		5		6=(4/5 x 100)		7
			Kinerja	Rp	Kinerja	Rp	% Kinerja	% Rp	
6	Kerjasama Pengawasan Internal	Jumlah Kesepakatan Pengawasan Internal yang terbentuk	4 Kesepakatan	0	0				
7	Monitorin dan Evaluasi Tindak Lanjut Hasil Pemeriksaan BPK RI dan Tindak Lanjut Hasil Pemeriksaan APIP	Jumlah Dokumen Hasil Monitoring dan Evaluasi Tindak Lanjut Hasil Temuan BPK RP dan Tindak Lanjut Hasil Pemeriksaan APIP	5 Dokumen	275.967.200	92,8	256.210.100	92,8	92,8	
2.02	Penyelenggaraan Pengawasan dengan Tujuan Tertentu	Jumlah PD yang dalam pengawasan dengan tujuan tertentu	100%	278.366.400	18,39	231.006.400	18,39	18,39	
1	Sub Kegiatan Penanganan Kerugian Negara/Daerah	Jumlah Laporan penyelesaian Kerugian negara/Daerah yang ditangani	3 Laporan	34.593.300	3 LAP	24.193.300	69,9	70	
2	Sub Kegiatan Pengawasan dengan tujuan tertentu	Jumlah Laporan hasil pengawasan dengan Tujuan tertentu.	27 Laporan	243.773.100	27 LAP	206.813.100	84,8	84,8	
03	PROGRAM PERUMUSAN KEBIJAKAN,PENDAMPINGAN DAN ASISTENSI	Jumlah PD yang dalam pengawasan dengan tujuan tertentu	100%	34.723.600	86,20	29.930.206	86,20	86,20	
2.3	Pendampingan dan Asistensi	Jumlah Aparat pengawasan internal Pemerintah yang kompeten	100%	0					
1	Pendampingan dan Asistensi Urusan Pemerintahan Daerah	Jumlah perangkat daerah yang dilakukan	12 Dokumen	0	0	0			

No	Program /Kegiatan / Sub Kegiatan	Indikator Kinerja Program (outcome)/ Kegiatan (output) dan Sub Kegiatan	Target Kinerja dan Anggaran Renja dalam DPA Perangkat Daerah Tahun berjalan (Tahun 2023) yang dievaluasi		Jumlah Realisasi Kinerja dan Anggaran Renja Perangkat Daerah Yang Dievaluasi		Persen Capaian Kinerja dan Anggaran Perangkat daerah Tahun 2023 (%)		Ket
			4		5		6=(4/5 x 100)		
1	2	3	Kinerja	Rp	Kinerja	Rp	% Kinerja	% Rp	7
		pendampingan dan asistensi urusan pemerintah daerah							
2	Pendampingan,Asistensi,Verifikasi dan penilaian Reformasi dan Birokrasi	Jumlah perangkat daerah yang dilakukan pendampingan, asistensi, verifikasi dan penilaian Reformasi Birokrasi	1 Dokumen	0	0	0			
3	Koordinasi,Monitoring dan Evaluasi serta verifikasi pencegahan dan pemberantasan korupsi	Jumlah Kegiatan koordinasi,monitoring dan evaluasi serta verifikasi pencegahan dan pemberantasan korupsi.	3 Kegiatan	0	0	0			
4	Pendampingan,Asistensi dan Verifikasi Penegakkan Integritas	Jumlah Perangkat daerah yang dilakukan pendampingan,asistensi dan verifikasi penegakan integritas.	4 Perangkat Daerah	34.723.600	86,20	29.930.206	86,20	86,20	
JUMLAH				6.660.007.012	99	6.572.035.557			
Rata-rata Persen Capaian (%) sub kegiatan							98,4	98,84	
Predikat Kinerja							Sangat Tinggi	Sangat Tinggi	

BADAN KESATUAN BANGSA DAN POLITIK

No	Program /Kegiatan / Sub Kegiatan	Indikator Kinerja Program (outcome)/ Kegiatan (output) dan Sub Kegiatan	Target Kinerja dan Anggaran Renja dalam DPA Perangkat Daerah Tahun berjalan (Tahun 2023) yang dievaluasi		Jumlah Realisasi Kinerja dan Anggaran Renja Perangkat Daerah Yang Dievaluasi		Persen Capaian Kinerja dan Anggaran Perangkat daerah Tahun 2023 (%)		Ket
			Kinerja	Rp	Kinerja	Rp	% Kinerja	% Rp	
1	2	3	4		5		6=(4/5 x 100)		7
A	Program : Program Penunjang Urusan Pemerintah Daerah	Predikat SAKIP Perangkat Daerah	1.853.203.969		1.852.701.439		99,97	
1	Kegiatan : Perencanaan, Penganggaran dan Evaluasi Kinerja Perangkat Daerah	Predikat SAKIP Perangkat Daerah; Opini Pengelolaan Keuangan Perangkat Daerah ; Indeks Kepuasan Masyarakat (IKM)	100%	14.353.700	100	14.353.700	100	100,00	
1	Sub Kegiatan : Penyusunan Dokumen Perencanaan Perangkat Daerah	Jumlah Dokumen Perencanaan Perangkat Daerah	1 Dok	8.355.500	1 Dok	8.355.500	100	100,00	
2	Sub Kegiatan : Koordinasi dan Penyusunan Dokumen RKA-SKPD	Jumlah Dokumen RKA-SKPD dan Laporan Hasil Koordinasi Penyusunan Dokumen RKA-SKPD	1 Dok	2.514.000	1 Dok	2.514.000	100	100,00	
3	Evaluasi Kinerja Perangkat Daerah	Jumlah Laporan Evaluasi Kinerja Perangkat Daerah	2 Laporan	3.484.200	2 Lap	3.484.200	100	100,00	
2	Kegiatan : Administrasi Keuangan Perangkat Daerah	Predikat SAKIP Perangkat Daerah; Opini Pengelolaan Keuangan Perangkat Daerah ; Indeks Kepuasan Masyarakat /Stakeholder (IKM)	100%	1.433.161.878		1.432.731.281	100	99,97	
1	Sub Kegiatan : Penyediaan Gaji dan Tunjangan ASN	Jumlah Orang yang Menerima Gaji dan Tunjangan ASN	18 Orang	1.431.183.378	18 Org	1.430.752.781	100	99,97	
2	Koordinasi dan Penyusunan Laporan Keuangan Akhir Tahun SKPD	Jumlah Laporan Keuangan Akhir Tahun SKPD dan Laporan Hasil Koordinasi Penyusunan Laporan	1 Laporan	1.978.500	1 Lap	1.978.500	100	100	

No	Program /Kegiatan / Sub Kegiatan	Indikator Kinerja Program (outcome)/ Kegiatan (output) dan Sub Kegiatan	Target Kinerja dan Anggaran Renja dalam DPA Perangkat Daerah Tahun berjalan (Tahun 2023) yang dievaluasi		Jumlah Realisasi Kinerja dan Anggaran Renja Perangkat Daerah Yang Dievaluasi		Persen Capaian Kinerja dan Anggaran Perangkat daerah Tahun 2023 (%)		Ket
			4		5		6=(4/5 x 100)		
1	2	3	Kinerja	Rp	Kinerja	Rp	% Kinerja	% Rp	7
		Keuangan Akhir Tahun SKPD							
3	Kegiatan : Administrasi Umum Perangkat Daerah	Predikat SAKIP Perangkat Daerah; Opini Pengelolaan Keuangan Perangkat Daerah ; Indeks Kepuasan Masyarakat /Stakeholder (IKM)	100%	275.645.000		275.645.000	100	100,00	
1	Sub Kegiatan : Penyediaan Komponen Instalasi Listrik/Penerangan Bangunan Kantor	Jumlah Paket Komponen Instalasi Listrik/Penerangan Bangunan Kantor yang Disediakan	5 Paket	1.826.000	5 Paket	1.826.000	100	100,00	
2	Penyediaan Bahan Logistik Kantor	Jumlah Paket Bahan Logistik Kantor yang Disediakan	2 Paket	27.225.000	2 Paket	27.225.000	100	100,00	
3	Penyediaan Barang Cetak dan Penggandaan	Jumlah Paket Barang Cetak dan Penggandaan yang Disediakan	2 Paket	16.152.700	2 Paket	16.152.700	100	100,00	
4	Penyediaan Bahan Bacaan dan Peraturan Perundang Undangan	Jumlah Dokumen Bahan Bacaan dan Peraturan Perundang-Undangan yang Disediakan	2 Dok	3.240.000	2 Dok	3.240.000	100	100	
5	Penyediaan Peralatan dan Perlengkapan Kantor	Jumlah Paket Peralatan dan Perlengkapan Kantor yang Disediakan	3 Paket	33.183.700	3 Paket	33.183.700	100	100,00	
6	Penyediaan Rapat Koordinasi dan Konsultasi SKPD	Jumlah Laporan Penyelenggaraan Rapat Koordinasi dan Konsultasi SKPD	110 Laporan	194.017.600	100 Lap	194.017.600	100	100,00	

No	Program /Kegiatan / Sub Kegiatan	Indikator Kinerja Program (outcome)/ Kegiatan (output) dan Sub Kegiatan	Target Kinerja dan Anggaran Renja dalam DPA Perangkat Daerah Tahun berjalan (Tahun 2023) yang dievaluasi		Jumlah Realisasi Kinerja dan Anggaran Renja Perangkat Daerah Yang Dievaluasi		Persen Capaian Kinerja dan Anggaran Perangkat daerah Tahun 2023 (%)		Ket
			4		5		6=(4/5 x 100)		
	2	3	Kinerja	Rp	Kinerja	Rp	% Kinerja	% Rp	7
4	Kegiatan : Penyediaan Jasa Penunjang Urusan Pemerintah Daerah	Predikat SAKIP Perangkat Daerah; Opini Pengelolaan Keuangan Perangkat Daerah ; Indeks Kepuasan Masyarakat /Stakeholder (IKM)	100%	88.177.991	100	88.114.526	100	99,93	
1	Sub Kegiatan : Penyediaan Jasa Surat Menyurat	Jumlah Laporan Penyediaan Jasa Surat Menyurat	500 Laporan	2.100.000	500 Lap	2.100.000	100	100,00	
2	Sub Kegiatan : Penyediaan Jasa Komunikasi, Sumber Daya Air dan Listrik	Jumlah Laporan Penyediaan Jasa Komunikasi, Sumber Daya Air dan Listrik yang Disediakan	2 Laporan	25.668.991	2 Lap	25.605.526	100	99,75	
3	Sub Kegiatan : Penyediaan Jasa Pelayanan Umum Kantor	Jumlah Laporan Penyediaan Jasa Pelayanan Umum Kantor yang Disediakan	1 Laporan	60.409.000	1 Lap	60.409.000	100	100,00	
5	Kegiatan : Pemeliharaan Barang Milik Daerah Penunjang Urusan Pemerintahan Daerah	Predikat SAKIP Perangkat Daerah; Opini Pengelolaan Keuangan Perangkat Daerah ; Indeks Kepuasan Masyarakat /Stakeholder (IKM)	100%	41.865.400		41.856.932	100	99,98	
1	Sub Kegiatan : Penyediaan Jasa Pemeliharaan, Biaya Pemeliharaan, Pajak dan Perizinan Kendaraan Dinas Operasional atau Lapangan	Jumlah Kendaraan Dinas Operasional atau Lapangan yang Dipelihara dan dibayarkan Pajak dan Perizinannya	5 Unit	24.899.400	5 Unit	24.891.600	100	99,97	

No	Program /Kegiatan / Sub Kegiatan	Indikator Kinerja Program (outcome)/ Kegiatan (output) dan Sub Kegiatan	Target Kinerja dan Anggaran Renja dalam DPA Perangkat Daerah Tahun berjalan (Tahun 2023) yang dievaluasi		Jumlah Realisasi Kinerja dan Anggaran Renja Perangkat Daerah Yang Dievaluasi		Persen Capaian Kinerja dan Anggaran Perangkat daerah Tahun 2023 (%)		Ket
			4		5		6=(4/5 x 100)		
1	2	3	Kinerja	Rp	Kinerja	Rp	% Kinerja	% Rp	7
2	Sub Kegiatan : Pemeliharaan/Rehabilitasi Sarana dan Prasarana Gedung Kantor atau Bangunan Lainnya	Jumlah Sarana dan Prasarana Gedung Kantor atau Bangunan Lainnya yang Dipelihara/Direhabilitasi	16 Unit	16.966.000	16 Unit	16.965.332	100	99,99	
B	Program Peningkatan Kewaspadaan Nasional, Dan Peningkatan Kualitas Dan Fasilitasi Penanganan Konflik Sosial	Presentase Potensi Konflik Yang Tertangani	100 Persen	656.163.200		656.140.600		100,00	
1	Kegiatan : Perumusan Kebijakan Tekhnis dan Pelaksanaan Pemantapan Kewaspadaan Nasional dan Penanganan Konflik Sosial	Jumlah Dokumen kebijakan Teknis	1 Dok	656.163.200	1 Dok	656.140.600	100	100,00	
1	Sub Kegiatan : Pelaksanaan Koordinasi di Bidang Kewaspadaan Dini, Kerjasama Intelejen, Pemantauan Orang Asing, Tenaga Kerja Asing dan Lembaga Asing Kewaspadaan Perbatasan Antar Negara, Fasilitasi Kelembagaan Bidang Kewaspadaan, Serta Penanganan Konflik Di Daerah	Jumlah Orang yang Mengikuti Koordinasi di Bidang Kewaspadaan Dini, Kerja Sama Intelijen, Pemantauan Orang Asing, Tenaga Kerja Asing dan Lembaga Asing, Kewaspadaan Perbatasan antar Negara, Fasilitasi Kelembagaan Bidang Kewaspadaan, serta Penanganan Konflik di Daerah	120 Orang	72.855.800	120 orang	72.855.800	100	100,00	

No	Program /Kegiatan / Sub Kegiatan	Indikator Kinerja Program (outcome)/ Kegiatan (output) dan Sub Kegiatan	Target Kinerja dan Anggaran Renja dalam DPA Perangkat Daerah Tahun berjalan (Tahun 2023) yang dievaluasi		Jumlah Realisasi Kinerja dan Anggaran Renja Perangkat Daerah Yang Dievaluasi		Persen Capaian Kinerja dan Anggaran Perangkat daerah Tahun 2023 (%)		Ket
			4		5		6=(4/5 x 100)		
1	2	3	Kinerja	Rp	Kinerja	Rp	% Kinerja	% Rp	7
2	Sub Kegiatan : Pelaksanaan Monitoring, Evaluasi dan Pelaporan di Bidang Kewaspadaan Dini, Kerja Sama Intelijen, Pemantauan Orang Asing, Tenaga Kerja Asing dan Lembaga Asing, Kewaspadaan Perbatasan antar Negara, Fasilitas Kelembagaan Bidang Kewaspadaan, serta Penanganan Konflik di Daerah	Jumlah Laporan Hasil Monitoring, Evaluasi dan Pelaporan di Bidang Kewaspadaan Dini, Kerja Sama Intelijen, Pemantauan Orang Asing, Tenaga Kerja Asing dan Lembaga Asing, Kewaspadaan Perbatasan antar Negara, Fasilitas Kelembagaan Bidang Kewaspadaan, serta Penanganan Konflik di Daerah	4 Laporan	133.407.400	4 lap	133.384.800	100	99,98	
3	Sub Kegiatan : Pelaksanaan Forum Koordinasi Pimpinan Daerah Kabupaten/Kota	Jumlah Dokumen Hasil Pelaksanaan Forum Koordinasi Pimpinan Daerah Kabupaten/Kota	4 Dok	449.900.000	4 Dok	449.900.000	100	100,00	
C	Program Pemberdayaan dan Pengawasan Organisasi Kemasyarakatan	Persentase Pemberdayaan dan Pengawasan Ormas	18 Persen	13.970.100		13.703.800		98,1	
1	Kegiatan : Perumusan Kebijakan Tekhnis dan Pemantapan Pelaksanaan di Bidang Pemberdayaan dan Pengawasan Organisasi Kemasyarakatan	Jumlah Dokumen kebijakan Teknis	1 Dok	13.970.100	1 Dok	13.703.800	100	98,1	

No	Program /Kegiatan / Sub Kegiatan	Indikator Kinerja Program (outcome)/ Kegiatan (output) dan Sub Kegiatan	Target Kinerja dan Anggaran Renja dalam DPA Perangkat Daerah Tahun berjalan (Tahun 2023) yang dievaluasi		Jumlah Realisasi Kinerja dan Anggaran Renja Perangkat Daerah Yang Dievaluasi		Persen Capaian Kinerja dan Anggaran Perangkat daerah Tahun 2023 (%)		Ket
			4		5		6=(4/5 x 100)		
1	2	3	Kinerja	Rp	Kinerja	Rp	% Kinerja	% Rp	7
1	Sub Kegiatan: Pelaksanaan Monitoring, Evaluasi dan Pelaporan di Bidang Pendaftaran Ormas, Pemberdayaan Ormas, Evaluasi dan Mediasi Sengketa Ormas, Pengawasan Ormas dan Ormas Asing Di Daerah	Jumlah Laporan Hasil Monitoring, Evaluasi dan Pelaporan di Bidang Pendaftaran Ormas, Pemberdayaan Ormas, Evaluasi dan Mediasi Sengketa Ormas, Pengawasan Ormas dan Ormas Asing di Daerah	4 Laporan	13.970.100	4 Lap	13.703.800	100	98	
D	Program Penguatan Ideologi Pancasila dan Karakter Kebangsaan	Indeks Wawasan Kebangsaan Masyarakat	Baik	64.670.600		64.667.100		99,99	
1	Kegiatan : Perumusan Kebijakan Tekhnis dan Pemantapan Pelaksanaan di Bidang Ideologi Pancasila dan Karakter Kebangsaan	Jumlah Dokumen kebijakan Teknis	1 Dok	64.670.600	1 Dok	64.667.100	100	99,99	
1	Sub Kegiatan: Pelaksanaan Kebijakan di Bidang Ideologi Wawasan Kebangsaan, Bela Negara, Karakter Bangsa, Pembauran Kebangsaan, Bhinneka Tunggal Ikadan Sejarah Kebangsaan	Jumlah Orang yang Mengikuti Pelaksanaan Kebijakan di Bidang Ideologi Wawasan Kebangsaan, Bela Negara, Karakter Bangsa, Pembauran Kebangsaan, Bineka Tunggal Ika dan Sejarah Kebangsaan	70 orang	64.670.600	70 orang	64.667.100	100	99,99	
E	Program Pembinaan dan Pengembangan Ketahanan Ekonomi Sosial dan Budaya	Persentase Forum yang di Bina dan di kembangkan secara ekonomi,ketahanan ekonomi, sosial dan budaya	100 Persen	53.169.400	1 Dok	53.064.500	100	99,80	

No	Program /Kegiatan / Sub Kegiatan	Indikator Kinerja Program (outcome)/ Kegiatan (output) dan Sub Kegiatan	Target Kinerja dan Anggaran Renja dalam DPA Perangkat Daerah Tahun berjalan (Tahun 2023) yang dievaluasi		Jumlah Realisasi Kinerja dan Anggaran Renja Perangkat Daerah Yang Dievaluasi		Persen Capaian Kinerja dan Anggaran Perangkat daerah Tahun 2023 (%)		Ket
			4		5		6=(4/5 x 100)		
1	2	3	Kinerja	Rp	Kinerja	Rp	% Kinerja	% Rp	7
1	Kegiatan : Perumusan Kebijakan Tekhnis dan Pemantapan Pelaksanaan di Bidang Ketahanan Ekonomi Sosial dan Budaya	Jumlah Dokumen kebijakan Teknis	1 Dok	53.169.400	1 Dok	53.064.500	100	99,80	
1	Sub Kegiatan: Pelaksanaan Koordinasi di Bidang Ketahanan Ekonomi, Sosial dan Budaya dan Fasilitasi Pencegahan Penyalugunaan Narkotika, Fasilitasi Kerukunan Ummat Beragama dan Penghayat Kepercayaan di Daerah	Jumlah Orang yang Mengikuti Pelaksanaan Kebijakan di Bidang Ketahanan Ekonomi, Sosial, Budaya dan Fasilitasi Pencegahan Penyalagunaan Narkotika, Fasilitasi Kerukunan Umat Beragama dan Penghayat Kepercayaan di Daerah	100 orang	53.169.400	100 Orang	53.064.500	100	99,8	
F	Program Peningkatan Peran Partai Politik dan Lembaga Pendidikan Melalui Pendidikan Politik dan Pengembangan Etika Serta Budaya Politik	Indeks Pemahaman Politik Masyarakat	Baik	17.030.953.800	Baik	1.030.492.700	100	6,05	
1	Kegiatan: Perumusan kebijakan teknis dan Pemantapan Pelaksanaan Bidang Pendidikan Politik, Etika Budaya Politik, Peningkatan demokrasi, Fasilitasi Kelembagaan Pemerintahandan Partai Politik, Pemilihan umum/Pemilihan umum Kepala Daerah, serta Pemantauan situasi politik	Jumlah Dokumen kebijakan Teknis	1 Dok	17.030.953.800	1 Dok	1.030.492.700	100	6,05	

No	Program /Kegiatan / Sub Kegiatan	Indikator Kinerja Program (outcome)/ Kegiatan (output) dan Sub Kegiatan	Target Kinerja dan Anggaran Renja dalam DPA Perangkat Daerah Tahun berjalan (Tahun 2023) yang dievaluasi		Jumlah Realisasi Kinerja dan Anggaran Renja Perangkat Daerah Yang Dievaluasi		Persen Capaian Kinerja dan Anggaran Perangkat daerah Tahun 2023 (%)		Ket
			4		5		6=(4/5 x 100)		
1	2	3	Kinerja	Rp	Kinerja	Rp	% Kinerja	% Rp	7
1	Sub Kegiatan: Penyusunan Bahan Perumusan Kebijakan di Bidang Pendidikan Politik, Etika Budaya Politik, Peningkatan Demokrasi, Fasilitasi Kelembagaan Pemerintahan, Perwakilan dan Partai Politik, Pemilihan Umum/Pemilihan Umum Kepala Daerah, serta Pemantauan Situasi Politik di Daerah	Jumlah Kebijakan di Bidang Pendidikan Politik, Etika Budaya Politik, Peningkatan Demokrasi, Fasilitasi Kelembagaan Pemerintahan, Perwakilan dan Partai Politik, Pemilihan Umum/Pemilihan Umum Kepala Daerah, serta Pemantauan Situasi Politik di Daerah yang Disusun	11 Dok	942.235.100	11 Dok	941.774.400	100	99,95	
2	Sub Kegiatan: Pelaksanaan Kebijakan di Bidang Pendidikan Politik, Etika Budaya Politik, Peningkatan Demokrasi, Fasilitasi Kelembagaan Pemerintahan, Perwakilan dan Partai Politik, Pemilihan Umum/Pemilihan Umum Kepala Daerah, serta Pemantauan Situasi Politik di Daerah	Jumlah Orang yang Mengikuti Pelaksanaan Kebijakan di Bidang Pendidikan Politik, Etika Budaya Politik, Peningkatan Demokrasi, Fasilitasi Kelembagaan Pemerintahan, Perwakilan dan Partai Politik, Pemilihan Umum/Pemilihan Umum Kepala Daerah, serta Pemantauan Situasi Politik di Daerah	60 orang	16.043.688.200	60 org	43.687.800	100	0,27	Hibah PILKA DA senilai 16 M tidak Terealisasi di Tahun 2023

No	Program /Kegiatan / Sub Kegiatan	Indikator Kinerja Program (outcome)/ Kegiatan (output) dan Sub Kegiatan	Target Kinerja dan Anggaran Renja dalam DPA Perangkat Daerah Tahun berjalan (Tahun 2023) yang dievaluasi		Jumlah Realisasi Kinerja dan Anggaran Renja Perangkat Daerah Yang Dievaluasi		Persen Capaian Kinerja dan Anggaran Perangkat daerah Tahun 2023 (%)		Ket
			4		5		6=(4/5 x 100)		
1	2	3	Kinerja	Rp	Kinerja	Rp	% Kinerja	% Rp	7
3	Sub Kegiatan: Pelaksanaan Monitoring, Evaluasi dan Pelaporan di Bidang Pendidikan Politik, Etika Budaya Politik, Peningkatan demokrasi, Fasilitasi Kelembagaan Pemerintahan dan Partai Politik, Pemilihan umum/Pemilihan umum Kepala Daerah, serta Pemantauan situasi politik	Jumlah Laporan Hasil Monitoring, Evaluasi dan Pelaporan di Bidang Pendidikan Politik, Etika Budaya Politik, Peningkatan Demokrasi, Fasilitasi Kelembagaan Pemerintahan, Perwakilan dan Partai Politik, Pemilihan Umum/Pemilihan Umum Kepala Daerah, serta Pemantauan Situasi Politik di Daerah	4 Laporan	45.030.500	4 Lap	45.030.500	100	100,0	
JUMLAH				19.672.131.069	18,66	3.670.770.139			
Rata-rata Capaian Kinerja (%)							18,66	18,66	
Predikat Kinerja							Sangat Rendah	Sangat Sangat Rendah	

KECAMATAN POLEWALI

No	Program /Kegiatan / Sub Kegiatan	Indikator Kinerja Program (outcome)/ Kegiatan (output) dan Sub Kegiatan	Target Kinerja dan Anggaran Renja dalam DPA Perangkat Daerah Tahun berjalan (Tahun 2023) yang dievaluasi		Jumlah Realisasi Kinerja dan Anggaran Renja Perangkat Daerah Yang Dievaluasi		Persen Capaian Kinerja dan Anggaran Perangkat daerah Tahun 2023 (%)		Ket
1	2	3	4		5		6=(4/5 x 100)		7
			Kinerja	Rp	Kinerja	Rp	% Kinerja	% Rp	
1	PROGRAM PENUNJANG URUSAN PEMERINTAHAN DAERAH KABUPATEN/KOTA	Predikat Sakip Perangkat Daerah, Opini Pengelolaan Keuangan Perangkat Daerah, Indeks Kepuasan Masyarakat (IKM)	Sangat Baik	6.892.764.197	99%	6.810.262.966	98,80	98,80	
1	Perencanaan, Penganggaran, dan Evaluasi Kinerja Perangkat Daerah	Persentase Dokumen Perencanaan perangkat Daerah yang disusun sesuai standar dan Tepat Waktu	100%	24.032.100	98%	23.447.628	97,57	97,57	
1.1	Penyusunan Dokumen Perencanaan Perangkat Daerah	Jumlah Dokumen Renja / Perubahan Renja tahunan yang tersusun sesuai standar dan tepat waktu	1 dokumen	16.980.400	97%	16.399.528	96,58	96,58	
1.2	Koordinasi dana penyusunan Dokumen RKA SKPD	Jumlah dokumen RKA dan DPPA Perangkat Daerah yang tersusun sesuai standar dan tepat waktu	4 dokumen	4.374.100	100%	4.370.500	99,92	99,92	
1.3	Koordinasi dan Penyusunan Laporan Capaian Kinerja dan Ikhtisar Realisasi Kinerja SKPD	jumlah LPPD dan Laporan Pertanggungjawaban Bupati pada perangkat Daerah yang tersusun sesuai standar dan tepat waktu	1 dokumen	2.677.600	100%	2.677.600	100,00	100,00	
2	Administrasi Keuangan Perangkat Daerah	Persentase Penyampaian Laporan keuangan sesuai standar dan Tepat Waktu	100%	6.270.554.213	99%	6.202.903.490	98,92	98,92	
2.1	Penyediaan Gaji dan Tunjangan ASN	Jumlah ASN yang masuk daam Daftar Gaji/ Ampra Gaji bulanan dakam satu tahun	98 orang	6.261.813.613	99%	6.194.162.890	98,92	98,92	
	Koordinasi dan Pelaksanaan Akuntansi SKPD	Jumlah laporan akuntabilitas kinerja perangkat Daerah sesuai standar dan tepat waktu	1 Laporan	3.261.900	100%	3.261.900	100,00	100,00	

No	Program /Kegiatan / Sub Kegiatan	Indikator Kinerja Program (outcome)/ Kegiatan (output) dan Sub Kegiatan	Target Kinerja dan Anggaran Renja dalam DPA Perangkat Daerah Tahun berjalan (Tahun 2023) yang dievaluasi		Jumlah Realisasi Kinerja dan Anggaran Renja Perangkat Daerah Yang Dievaluasi		Persen Capaian Kinerja dan Anggaran Perangkat Daerah Tahun 2023 (%)		Ket
1	2	3	4		5		6=(4/5 x 100)		7
			Kinerja	Rp	Kinerja	Rp	% Kinerja	% Rp	
2.2	Koordinasi dan Penyusunan Pelaporan Keuangan Akhir Tahun SKPD	Jumlah Dokumen Laporan Keuangan Akhir Tahun Perangkat Daerah	1 Laporan	3.483.800	100%	3.483.800	100,00	100,00	
2.2	Koordinasi dan Penyusunan Laporan Keuangan Bulanan/ Triwulanan/ Semesteran SKPD	Jumlah Dokumen Laporan Keuangan Bulanan/ Triwulanan/ Semesteran SKPD	4 Laporan	1.994.900	100%	1.994.900	100,00	100,00	
3	Administrasi Kepegawaian Perangkat Daerah	Persentase PNS perangkat daerah yang berkinerja baik	100%	22.125.000	77%	17.000.000	76,84	76,84	
3.1	Pendidikan dan Pelatihan Pegawai Berdasarkan Tugas dan Fungsi	Jumlah Pegawai yang akan melaksanakan Pelatihan	1 orang	22.125.000	77%	17.000.000	100,00	76,84	
4	Administrasi Umum Perangkat Daerah	Persentase tertib ketatausahaan kantor	100%	233.724.300	100%	233.720.128	100,00	100,00	
4.1	Penyediaan Komponen Instalasi Listrik/Penerangan Bangunan Kantor	Jumlah komponen instalasi/penerangan yang tersedia	15 jenis	3.007.000	100%	3.003.300	100,00	99,88	
4.2	Penyediaan Peralatan dan Perlengkapan Kantor	Jumlah Peralatan dan Perlengkapan Kantor	4 unit	46.272.000	100%	46.272.000	100,00	100,00	
4.3	Penyediaan Peralatan Rumah Tangga	Jumlah jenis alat-alat rumah tangga yang tersedia	2 unit	1.314.000	100%	1.314.000	100,00	100,00	
4.4	Penyediaan Bahan Logistik Kantor	Jumlah jenis makan minum yang tersedia	3 Jenis	32.980.000	100%	32.980.000	100,00	100,00	
4.5	Penyediaan Barang Cetak dan Penggandaan	Jumlah jenis cetak dan penggandaan yang tersedia	2 jenis	7.556.900	100%	7.556.900	100,00	100,00	
4.6	Penyediaan Bahan Bacaan dan Peraturan Perundang-Undangan	Jumlah jenis bahan bacaan yang tersedia	2 jenis	1.860.000	100%	1.860.000	100,00	100,00	
4.7	Penyediaan Bahan Material	Jumlah jenis alat tulis kantor yang tersedia	23 jenis	31.063.400	100%	31.063.400	100,00	100,00	

No	Program /Kegiatan / Sub Kegiatan	Indikator Kinerja Program (outcome)/ Kegiatan (output) dan Sub Kegiatan	Target Kinerja dan Anggaran Renja dalam DPA Perangkat Daerah Tahun berjalan (Tahun 2023) yang dievaluasi		Jumlah Realisasi Kinerja dan Anggaran Renja Perangkat Daerah Yang Dievaluasi		Persen Capaian Kinerja dan Anggaran Perangkat Daerah Tahun 2023 (%)		Ket
1	2	3	4		5		6=(4/5 x 100)		7
			Kinerja	Rp	Kinerja	Rp	% Kinerja	% Rp	
4.8	Penyelenggaraan Rapat Koordinasi dan Konsultasi SKPD	Jumlah Laporan koordinasi dan konsultasi Perangkat Daerah	68 Kali	109.671.000	100%	109.670.528	100,00	100,00	
5	Penyediaan Jasa Penunjang Urusan Pemerintahan Daerah	Persentase tertib ketatausahaan kantor	100%	180.062.984	97%	174.253.120	96,77	96,77	
5.1	Penyediaan Jasa Surat Menyurat	Jumlah surat masuk dan keluar yang terkelola	2500 surat	27.000.000	100%	27.000.000	100,00	100,00	
5.2	Penyediaan Jasa Komunikasi, Sumber Daya Air dan Listrik	Jumlah Jenis kebutuhan komunikasi yang terpenuhi	2 Jenis	26.217.984	78%	20.408.120	77,84	77,84	
5.3	Penyediaan Jasa Pelayanan Umum Kantor	Luas gedung dan halaman kantor kondisi bersih	1 m2	126.845.000	100%	126.845.000	100,00	100,00	
6	Pemeliharaan Barang Milik Daerah Penunjang Urusan Pemerintahan Daerah	Persentase tertib ketatausahaan kantor	100%	162.265.600	98%	158.938.600	97,95	97,95	
6.1	Penyediaan Jasa Pemeliharaan,Biaya Pemeliharaan,Pajak, dan Perizinan Kendaraan Dinas Operasional atau Lapangan	Jumlah unit kendaraan dinas yang terpelihara	25 unit	80.709.600	96%	77.382.600	95,88	95,88	
6.2	Pemeliharaan/Rehabilitasi Gedung Kantor atau Bangunan Lainnya	Jumlah Luas bangunan Dan Halaman Kantor Yang terpelihara	4 Unit	65.316.000	100%	65.316.000	100,00	100,00	
6.3	Pemeliharaan /Rehabilitasi Sarana dan Prasarana Gedung Kantor atau Pendukung Gedung Kantor atau Bangunan Lainnya	Jumlah Sarana dan Prasarana Gedung Kantor atau yang rusak ringan/sedang yang dilakukan pemeliharaan /rehabilitasi	3 unit	16.240.000	100%	16.240.000	100,00	100,00	
II	PENYELENGGARAAN PEMERINTAHAN DAN PELAYANAN PUBLIK	Indeks Kepuasan Layanan pemerintahan kecamatan	Sangat Baik	926.297.400	100%	922.433.000	99,58	99,58	

No	Program /Kegiatan / Sub Kegiatan	Indikator Kinerja Program (outcome)/ Kegiatan (output) dan Sub Kegiatan	Target Kinerja dan Anggaran Renja dalam DPA Perangkat Daerah Tahun berjalan (Tahun 2023) yang dievaluasi		Jumlah Realisasi Kinerja dan Anggaran Renja Perangkat Daerah Yang Dievaluasi		Persen Capaian Kinerja dan Anggaran Perangkat daerah Tahun 2023 (%)		Ket
1	2	3	4		5		6=(4/5 x 100)		7
			Kinerja	Rp	Kinerja	Rp	% Kinerja	% Rp	
1	Koordinasi Penyelenggaraan Kegiatan Pemerintahan di Tingkat Kecamatan	Jumlah Penyelenggaraan Kegiatan pemerintahan di tingkat kecamatan	2 Kegiatan	266.717.500	99%	262.853.100	98,55	98,55	
1.1	Koordinasi/Sinergi Perencanaan dan Pelaksanaan Kegiatan Pemerintahan Dengan Perangkat Daerah dan Instansi Vertikal Terkait	Jumlah kegiatan koordinasi yang diselenggarakan	100 orang	8.049.500	100%	8.049.500	100,00	100,00	
1.2	Peningkatan Efektifitas Kegiatan Pemerintahan di Tingkat Kecamatan	Jumlah jenis event festival budaya yang diikuti	3 Kegiatan	258.668.000	99%	254.803.600	98,51	98,51	
		Jumlah Kegiatan Keagamaan dan pemberdayaan perempuan yang diselenggarakan	2 Kegiatan						
		Jumlah Lomba Seni yang terselenggara	2 event						
2	Penyelenggaraan Urusan Pemerintahan yang tidak Dilaksanakan oleh Unit Kerja Perangkat Daerah yang Ada di Kecamatan	Jumlah Penyelenggaraan Urusan Pemerintahan yang tidak Dilaksanakan oleh Unit Kerja Perangkat Daerah yang Ada di Kecamatan	3 Urusan	16.023.000	100%	16.023.000	100,00	100,00	
2.1	Peningkatan Efektifitas Pelaksanaan Pelayanan kepada Masyarakat di Wilayah Kecamatan	Jumlah Konflik yang tertangani	3 urusan	16.023.000	100%	16.023.000	100,00	100,00	
3	Pelaksanaan Urusan Pemerintahan yang di Limpahkan Kepada Camat	Jumlah Urusan Pemerintahan yang dilimpahkan kepada camat		643.556.900	100%	643.556.900	100,00	100,00	
3.1	Pelaksanaan Urusan Pemerintahan yang Terkait Dengan Pelayanan Perizinan Non Usaha	Jumlah Perizinan Yang di terbitkan	100 Dokumen	157.696.700	100%	157.696.700	100,00	100,00	

No	Program /Kegiatan / Sub Kegiatan	Indikator Kinerja Program (outcome)/ Kegiatan (output) dan Sub Kegiatan	Target Kinerja dan Anggaran Renja dalam DPA Perangkat Daerah Tahun berjalan (Tahun 2023) yang dievaluasi		Jumlah Realisasi Kinerja dan Anggaran Renja Perangkat Daerah Yang Dievaluasi		Persen Capaian Kinerja dan Anggaran Perangkat daerah Tahun 2023 (%)		Ket
1	2	3	4		5		6=(4/5 x 100)		7
			Kinerja	Rp	Kinerja	Rp	% Kinerja	% Rp	
3.2	Pelaksanaan Urusan Pemerintahan yang Terkait Dengan Kewenangan Lain yang Dilimpahkan	Jumlah Jenis Layanan	3 Blok	485.860.200	100%	485.860.200	100,00	100,00	
III	PROGRAM PEMBERDAYAAN MASYARAKAT DESA DAN KELURAHAN	Jumlah Kegiatan Pembangunan dan Pemberdayaan Kelurahan yang di fasilitasi	1 Kegiatan	3.875.985.261	93%	3.602.977.165	92,96	92,96	
1	Kegiatan Pemberdayaan Masyarakat	Jumlah Dokumen Laporan Pengelolaan Dana Kelurahan Tepat waktu	1 Kegiatan	3.875.985.261	93%	3.602.977.165	92,96	92,96	
1.1	Pemberdayaan Masyarakat Di Kelurahan	Jumlah Dokumen Laporan Pengelolaan Dana Kelurahan Tepat Waktu	9 Dokumen	3.875.985.261	93%	3.602.977.165	92,96	92,96	
JUMLAH			100%	11.695.046.858	97	11.335.673.131			
Rata-rata Persen Capaian (%) sub kegiatan							96,93	96,93	
Predikat Kinerja							Sangat Tinggi	Sangat Tinggi	

KECAMATAN BALANIPA

No	Program /Kegiatan / Sub Kegiatan	Indikator Kinerja Program (outcome)/ Kegiatan (output) dan Sub Kegiatan	Target Kinerja dan Anggaran Renja dalam DPA Perangkat Daerah Tahun berjalan (Tahun 2023) yang dievaluasi		Jumlah Realisasi Kinerja dan Anggaran Renja Perangkat Daerah Yang Dievaluasi		Persen Capaian Kinerja dan Anggaran Perangkat daerah Tahun 2023 (%)		Ket
			4		5		6=(4/5 x 100)		
1	2	3	Kinerja	Rp	Kinerja	Rp	% Kinerja	% Rp	7
1	PROGRAM PENUNJANG URUSAN PEMERINTAHAN DAERAH KABUPATEN/KOTA	A;WTP;Sangat Baik, Predikat Sakip; Predikat; Opini BPK; Indeks	Sangat Baik	2.262.876.401	290%	2.255.816.126	81,00	99,69	
1	Perencanaan, Penganggaran, dan Evaluasi Kinerja Perangkat Daerah	Persentase Perencanaan Perangkat Daerah sesuai standar dan tepat waktu	100%	24.571.100	100%	24.571.100	72,00	100,00	
1.1	Penyusunan Dokumen Perencanaan Perangkat Daerah	Jumlah Dokumen Renja tahunan yang tersusun sesuai standar dan tepat waktu	4 dokumen	11.592.000	1 dokumen	11.592.000	71,00	100,00	
1.2	Koordinasi dan Penyusunan Dokumen RKA-SKPD	Jumlah Dokumen Rencana Kerja Anggaran (RKA) Perangkat Daerah yang tersusun sesuai standar dan tepat waktu	1 dokumen	1.460.000	0%	1.460.000	100,00	100,00	
1.3	Koordinasi dan Penyusunan Laporan Capaian Kinerja dan Ikhtisar Realisasi Kinerja SKPD	jumlah LPPD dan Laporan Pertanggungjawaban Bupati pada perangkat Daerah yang tersusun sesuai standar dan tepat waktu	2 dokumen	10.782.000	1 dokumen	10.782.000	68,00	100,00	
1.4	Evaluasi Kinerja Perangkat Daerah	Jumlah laporan akuntabilitas kinerja perangkat Daerah sesuai standar dan tepat waktu	4 dokumen	737.100	0%	737.100	100,00	100,00	
2	Administrasi Keuangan Perangkat Daerah	Persentase Perangkat Daerah yang menyampaikan Laporan keuangan sesuai standar dan tepat waktu	100%	2.014.626.929	100%	2.007.686.654	85,00	99,66	
2.1	Penyediaan Gaji dan Tunjangan ASN	Jumlah ASN yang masuk dalam Daftar Gaji/Ampira Gaji bulanan dalam satu tahun	31 orang	2.013.525.129	31 orang	2.006.584.854	85,00	99,66	
2.2	Koordinasi dan Penyusunan Laporan Keuangan Akhir Tahun SKPD	Jumlah Dokumen Laporan Keuangan Akhir Tahun Perangkat Daerah	1 Dokumen	1.101.800	0%	1.101.800	100,00	100,00	

No	Program /Kegiatan / Sub Kegiatan	Indikator Kinerja Program (outcome)/ Kegiatan (output) dan Sub Kegiatan	Target Kinerja dan Anggaran Renja dalam DPA Perangkat Daerah Tahun berjalan (Tahun 2023) yang dievaluasi		Jumlah Realisasi Kinerja dan Anggaran Renja Perangkat Daerah Yang Dievaluasi		Persen Capaian Kinerja dan Anggaran Perangkat daerah Tahun 2023 (%)		Ket
			4		5		6=(4/5 x 100)		
1	2	3	Kinerja	Rp	Kinerja	Rp	% Kinerja	% Rp	7
3	Administrasi Kepegawaian Perangkat Daerah	Persentase Perangkat Daerah yang menyampaikan Laporan keuangan sesuai standar dan tepat waktu							
3.1	Pengadaan Pakaian Dinas beserta Atribut Kelengkapannya	Jumlah Pakaian Dinas yang tersedia							
4	Administrasi Umum Perangkat Daerah	Persentase tertib ketatausahaan kantor	100%	107.223.700	100%	107.223.700	55,00	100,00	
4.1	Penyediaan Komponen Instalasi Listrik/Penerangan Bangunan Kantor	Jumlah komponen instalasi listrik/penerangan yang tersedia	6 jenis	2.254.000	100%	2.254.000	100,00	100,00	
4.2	Penyediaan Peralatan Rumah Tangga	Jumlah jenis alat-alat rumah tangga yang tersedia	13 jenis	4.402.000	100%	4.402.000	100,00	100,00	
4.3	Penyediaan Bahan Logistik Kantor	Jumlah makan minum yang tersedia	3 Jenis	22.848.000	100%	22.848.000	72,00	100,00	
4.4	Penyediaan Barang Cetak dan Penggandaan	Jumlah jenis cetakan dan penggandaan yang tersedia	2 jenis	5.651.300	100%	5.651.300	56,00	100,00	
4.5	Penyediaan Bahan Bacaan dan Peraturan Perundang-undangan	Jumlah jenis bahan bacaan dan peraturan perundang-undangan	1 jenis	1.440.000	100%	1.440.000	48,00	100,00	
4.6	Penyediaan Bahan/Material	Jumlah jenis alat tulis kantor yang tersedia	32 jenis	15.553.600	27 Jenis	15.553.600	29,00	100,00	
4.7	Penyelenggaraan Rapat Koordinasi dan Konsultasi SKPD	Jumlah laporan koordinasi dan konsultasi luar daerah	218 laporan	55.074.800	86 laporan	55.074.800	48,00	100,00	
5	Penyediaan Jasa Penunjang Urusan Pemerintahan Daerah	Persentase tertib ketatausahaan kantor	100%	57.070.672	100%	57.070.672	30%	100,00	
	Penyediaan Jasa Surat Menyurat	Jumlah surat masuk dan keluar yang dikelola	100 Persen	28.695.000	100%	28.695.000	32%	100,00	
5.2	Penyediaan Jasa Komunikasi, Sumber Daya Air dan Listrik	Jumlah jenis kebutuhan komunikasi, air dan listrik yang terpenuhi	3 jenis	11.052.672	1 jenis	11.052.672	20,00	100,00	

No	Program /Kegiatan / Sub Kegiatan	Indikator Kinerja Program (outcome)/ Kegiatan (output) dan Sub Kegiatan	Target Kinerja dan Anggaran Renja dalam DPA Perangkat Daerah Tahun berjalan (Tahun 2023) yang dievaluasi		Jumlah Realisasi Kinerja dan Anggaran Renja Perangkat Daerah Yang Dievaluasi		Persen Capaian Kinerja dan Anggaran Perangkat daerah Tahun 2023 (%)		Ket
			4		5		6=(4/5 x 100)		
1	2	3	Kinerja	Rp	Kinerja	Rp	% Kinerja	% Rp	7
5.3	Penyediaan Jasa Pelayanan Umum Kantor	Luas gedung dan halaman kantor kondisi bersih	1 Layanan	17.323.000	1 Layanan	17.323.000	31,00	100,00	
6	Pengadaan Barang Milik Daerah Penunjang Urusan Pemerintah Daerah	Persentase tertib ketatausahaan kantor	100%	12.930.000	100%	12.930.000	100	100,00	
6.1	Pengadaan Sarana dan Prasarana Pendukung Gedung Kantor atau Bangunan Lainnya	Jumlah Unit Peralatan Kantor	1 unit	12.930.000	100%	12.930.000	100	100,00	
7	Pemeliharaan Barang Milik Daerah Penunjang Urusan Pemerintahan Daerah	Persentase tertib ketatausahaan kantor	100%	46.454.000	100%	46.334.000	45,00	99,74	
7.1	Penyediaan Jasa Pemeliharaan, Biaya Pemeliharaan, Pajak, dan Perizinan Kendaraan Dinas Operasional atau Lapangan	Jumlah unit kendaraan dinas yang terpelihara Jumlah unit kendaraan yang dilengkapi surat izin	3 unit	38.157.200	2 unit	38.037.200	46,00	99,69	
7.2	Pemeliharaan/Rehabilitasi Gedung Kantor dan Bangunan Lainnya	Jumlah unit peralatan gedung kantor yang terpelihara	6 unit	4.926.800	6 unit	4.926.800	100,00	100,00	
7.3	Pemeliharaan/Rehabilitasi Sarana dan Prasarana Pendukung Gedung Kantor atau Bangunan Lainnya	Jumlah unit Sarana gedung kantor yang terpelihara	14 unit	3.370.000	5 unit	3.370.000		100,00	
II	PENYELENGGARAAN PEMERINTAHAN DAN PELAYANAN PUBLIK	Indeks Kepuasan Layanan pemerintahan kecamatan	Sangat Baik	149.615.950	100%	149.615.950	43,00	100,00	
1	Koordinasi Penyelenggaraan Kegiatan Pemerintahan di Tingkat Kecamatan	Jumlah Penyelenggaraan Kegiatan pemerintahan di tingkat kecamatan	2 Kegiatan	94.564.600	100%	94.564.600	49,00	100,00	

No	Program /Kegiatan / Sub Kegiatan	Indikator Kinerja Program (outcome)/ Kegiatan (output) dan Sub Kegiatan	Target Kinerja dan Anggaran Renja dalam DPA Perangkat Daerah Tahun berjalan (Tahun 2023) yang dievaluasi		Jumlah Realisasi Kinerja dan Anggaran Renja Perangkat Daerah Yang Dievaluasi		Persen Capaian Kinerja dan Anggaran Perangkat daerah Tahun 2023 (%)		Ket
1	2	3	4		5		6=(4/5 x 100)		7
			Kinerja	Rp	Kinerja	Rp	% Kinerja	% Rp	
1.1	Koordinasi/Sinergi Perencanaan dan Pelaksanaan Kegiatan Pemerintahan Dengan Perangkat Daerah dan Instansi Vertikal Terkait	Jumlah kegiatan koordinasi yang diselenggarakan	10 Desa/1 Kelurahan	15.058.800	100 peserta	15.058.800	100,00	100,00	
1.2	Peningkatan Efektifitas Kegiatan Pemerintahan di Tingkat Kecamatan	Jumlah kegiatan : keagamaan, Pemberdayaan Perempuan dan kepemudaan yang diselenggarakan	4 Kegiatan	79.505.800	100%	79.505.800	39,00	100,00	
		Jumlah jenis event festival budaya yang diikuti							
2	Penyelenggaraan Urusan Pemerintahan yang tidak Dilaksanakan oleh Unit Kerja Perangkat Daerah yang Ada di Kecamatan	Jumlah Penyelenggaraan Urusan Pemerintahan yang tidak Dilaksanakan oleh Unit Kerja Perangkat Daerah yang Ada di Kecamatan	1 Urusan	1.051.350	100%	1.051.350		100,00	
1.1	Peningkatan Efektifitas Pelaksanaan Pelayanan Kepada Masyarakat di Wilayah Kecamatan	Jumlah Desa yang di Monitoring dan di Evaluasi	10 Desa/1 Kelurahan	1.051.350	100%	1.051.350	0,20	100,00	
3	Pelaksanaan Urusan Pemerintahan yang Dilimpahkan kepada Camat	Jumlah Urusan Pemerintahan yang di limpahkan kepada Camat	1 Urusan	54.000.000	100%	54.000.000	33%	100,00	
1.1	Pelaksanaan Urusan Pemerintahan yang Terkait Dengan Kewenangan Lain yang Dilimpahkan	Jumlah Karcis Pasar yang terbayarkan	3 Jenis	54.000.000	100%	54.000.000	33,00	100,00	
III	PROGRAM PEMBERDAYAAN MASYARAKAT DESA DAN KELURAHAN	Jumlah Kegiatan Pembangunan dan Pemberdayaan Kelurahan yang di fasilitasi	3 Kegiatan	246.909.797	100%	246.011.797	20,00	99,64	

No	Program /Kegiatan / Sub Kegiatan	Indikator Kinerja Program (outcome)/ Kegiatan (output) dan Sub Kegiatan	Target Kinerja dan Anggaran Renja dalam DPA Perangkat Daerah Tahun berjalan (Tahun 2023) yang dievaluasi		Jumlah Realisasi Kinerja dan Anggaran Renja Perangkat Daerah Yang Dievaluasi		Persen Capaian Kinerja dan Anggaran Perangkat daerah Tahun 2023 (%)		Ket
			4		5		6=(4/5 x 100)		
1	2	3	Kinerja	Rp	Kinerja	Rp	% Kinerja	% Rp	
1	Kegiatan Pemberdayaan Masyarakat			246.909.797	100%	246.011.797	20,00	99,64	
1.1	Pemberdayaan Masyarakat Di Kelurahan	Jumlah Dokumen Laporan Pengelolaan Dana Kelurahan Tepat waktu	1 Dokumen	246.909.797	1 dokumen	246.011.797	20,00	99,64	
JUMLAH			100%	2.659.402.148	100%	2.651.443.873			
Rata-rata Persen Capaian (%) sub kegiatan							86,50	96,69	
Predikat Kinerja							Sangat Tinggi	Sangat Tinggi	

KECAMATAN TINAMBUNG

No	Program /Kegiatan / Sub Kegiatan	Indikator Kinerja Program (outcome)/ Kegiatan (output) dan Sub Kegiatan	Target Kinerja dan Anggaran Renja dalam DPA Perangkat Daerah Tahun berjalan (Tahun 2023) yang dievaluasi		Jumlah Realisasi Kinerja dan Anggaran Renja Perangkat Daerah Yang Dievaluasi		Persen Capaian Kinerja dan Anggaran Perangkat daerah Tahun 2023 (%)		Ket
1	2	3	4		5		6=(4/5 x 100)		7
			Kinerja	Rp	Kinerja	Rp	% Kinerja	% Rp	
1	PROGRAM PENUNJANG URUSAN PEMERINTAHAN DAERAH KABUPATEN/KOTA	A;WTP;Sangat Baik, Predikat Sakip; Predikat; Opini BPK; Indeks	Sangat Baik	2.820.930.122	99,59%	2.809.415.398	99,59%	99,59	
1	Perencanaan, Penganggaran, dan Evaluasi Kinerja Perangkat Daerah	Jumlah Dokumen Perencanaan, Penganggaran, dan Evaluasi Kinerja Perangkat Daerah	10 Dokumen	20.821.500	10 dokumen	20.821.500	100	100	
1.1	Penyusunan Dokumen Perencanaan Perangkat Daerah	Jumlah Dokumen Perencanaan Perangkat Daerah	4 Dokumen	1.874.600	4 dokumen	1.874.600	100	100	
1.2	Koordinasi dan Penyusunan Dokumen RKA-SKPD	Jumlah Dokumen RKA-SKPD dan Laporan Hasil Koordinasi Penyusunan Dokumen RKA-SKPD	4 Dokumen	17.106.800	4 dokumen	17.106.800	100	100	
1.3	Koordinasi dan Penyusunan Laporan Capaian Kinerja dan Ikhtisar Realisasi Kinerja SKPD	Jumlah Laporan Capaian Kinerja dan Ikhtisar Realisasi Kinerja SKPD dan Laporan Hasil Koordinasi Penyusunan Laporan Capaian Kinerja dan Ikhtisar Realisasi Kinerja SKPD	2 Laporan	684.000	2 Laporan	684.000	100	100	
1.4	Evaluasi Kinerja Perangkat Daerah	Jumlah Laporan Evaluasi Kinerja Perangkat Daerah	4 Laporan	1.156.100	4 Laporan	1.156.100	100	100	
2	Administrasi Keuangan Perangkat Daerah	Presentase SPJ Fungsional	100%	2.254.966.914	99,49%	2.243.469.812	99,49%	99,49	
2.1	Penyediaan Gaji dan Tunjangan ASN	Jumlah Orang yang Menerima Gaji dan Tunjangan ASN	34 orang	2.253.096.314	34 Orang	2.241.599.212	99,5	99,5	

No	Program /Kegiatan / Sub Kegiatan	Indikator Kinerja Program (outcome)/ Kegiatan (output) dan Sub Kegiatan	Target Kinerja dan Anggaran Renja dalam DPA Perangkat Daerah Tahun berjalan (Tahun 2023) yang dievaluasi		Jumlah Realisasi Kinerja dan Anggaran Renja Perangkat Daerah Yang Dievaluasi		Persen Capaian Kinerja dan Anggaran Perangkat daerah Tahun 2023 (%)		Ket
1	2	3	4		5		6=(4/5 x 100)		7
			Kinerja	Rp	Kinerja	Rp	% Kinerja	% Rp	
2.2	Koordinasi dan Penyusunan Laporan Keuangan Akhir Tahun SKPD	Jumlah Laporan Keuangan Akhir Tahun SKPD dan Laporan Hasil Koordinasi Penyusunan Laporan Keuangan Akhir Tahun SKPD	5 Laporan	1.870.600	1 Laporan	1.870.600	100	100	
3	Administrasi Kepegawaian Perangkat Daerah	Presentase Administrasi Kepegawaian yang lengkap							
3.1	Pengadaan Pakaian Dinas beserta Atribut Kelengkapannya	Jumlah Paket Pakaian Dinas beserta Atribut Kelengkapan							
4	Administrasi Umum Perangkat Daerah	Presentase Administrasi Umum yang tersedia pada Kantor Perangkat Daerah	100%	139.831.100	100%	139.831.100	100%	100	
4.1	Penyediaan Komponen Instalasi Listrik/Penerangan Bangunan Kantor	Jumlah Paket Komponen Instalasi Listrik/Penerangan Bangunan Kantor yang Disediakan	7 Paket	2.764.000	7 Paket	2.764.000	100	100	
4.2	Penyediaan Bahan Logistik Kantor	Jumlah Paket Bahan Logistik Kantor yang Disediakan	3 Paket	32.199.000	3 Paket	32.199.000	100	100	
4.3	Penyediaan Barang Cetak dan Penggandaan	Jumlah Paket Barang Cetak dan Penggandaan yang Disediakan	2 Paket	4.933.900	2 Paket	4.933.900	100	100	
4.4	Penyediaan Bahan Bacaan dan Peraturan Perundang-undangan	Jumlah Dokumen Bahan Bacaan dan Peraturan Perundang-undangan yang Disediakan	1 Dokumen	1.440.000	1 Dokumen	1.440.000	100	100	
4.5	Penyediaan Bahan/Material	Jumlah Paket Bahan/Material yang Disediakan	25 Paket	11.345.100	25 Paket	11.345.100	100	100	

No	Program /Kegiatan / Sub Kegiatan	Indikator Kinerja Program (outcome)/ Kegiatan (output) dan Sub Kegiatan	Target Kinerja dan Anggaran Renja dalam DPA Perangkat Daerah Tahun berjalan (Tahun 2023) yang dievaluasi		Jumlah Realisasi Kinerja dan Anggaran Renja Perangkat Daerah Yang Dievaluasi		Persen Capaian Kinerja dan Anggaran Perangkat daerah Tahun 2023 (%)		Ket
1	2	3	4		5		6=(4/5 x 100)		7
			Kinerja	Rp	Kinerja	Rp	% Kinerja	% Rp	
4.6	Penyelenggaraan Rapat Koordinasi dan Konsultasi SKPD	Jumlah Laporan Penyelenggaraan Rapat Koordinasi dan Konsultasi SKPD	496 Laporan	87.149.100	496 Laporan	87.149.100	100	100	
5	Pengadaan Barang Milik Daerah Penunjang Urusan Pemerintah Daerah	Jumlah Unit Sarana dan Prasarana Pendukung Gedung Kantor atau Bangunan Lainnya yang Disediakan							
5.1	Pengadaan Sarana dan Prasarana Pendukung Gedung Kantor atau Bangunan Lainnya	Jumlah Unit Peralatan Kantor							
6	Penyediaan Jasa Penunjang Urusan Pemerintahan Daerah	Presentase Tagihan Jasa Penunjang Urusan Perangkat Daerah	100%	70.921.008	99,98%	70.903.386	99,98%	99,98	
6.1	Penyediaan Jasa Surat Menyurat	Jumlah Laporan Penyediaan Jasa Surat Menyurat	100 Persen	27.369.200	100 Persen	27.369.200	100	100	
6.2	Penyediaan Jasa Komunikasi, Sumber Daya Air dan Listrik	Jumlah Laporan Penyediaan Jasa Komunikasi, Sumber Daya Air dan Listrik yang Disediakan	3 jenis	26.579.808	3 jenis	26.562.186	99,9	100	
6.3	Penyediaan Jasa Pelayanan Umum Kantor	Luas gedung dan halaman kantor kondisi bersih	1 Layanan	16.972.000	1 Layanan	16.972.000	100	100	
7	Pemeliharaan Barang Milik Daerah Penunjang Urusan Pemerintahan Daerah	Persentase Pemeliharaan Barang Milik Daerah Penunjang Urusan Pemerintahan Daerah	100%	334.389.600	100%	334.389.600	100%	100	

No	Program /Kegiatan / Sub Kegiatan	Indikator Kinerja Program (outcome)/ Kegiatan (output) dan Sub Kegiatan	Target Kinerja dan Anggaran Renja dalam DPA Perangkat Daerah Tahun berjalan (Tahun 2023) yang dievaluasi		Jumlah Realisasi Kinerja dan Anggaran Renja Perangkat Daerah Yang Dievaluasi		Persen Capaian Kinerja dan Anggaran Perangkat daerah Tahun 2023 (%)		Ket
1	2	3	4		5		6=(4/5 x 100)		7
			Kinerja	Rp	Kinerja	Rp	% Kinerja	% Rp	
7.1	Penyediaan Jasa Pemeliharaan, Biaya Pemeliharaan, Pajak, dan Perizinan Kendaraan Dinas Operasional atau Lapangan	Jumlah Kendaraan Dinas Operasional atau Lapangan yang Dipelihara dan dibayarkan Pajak dan Perizinannya	8 unit	319.109.600	8 unit	319.109.600	100	100	
7.2	Pemeliharaan/Rehabilitasi Sarana dan Prasarana Pendukung Gedung Kantor atau Bangunan Lainnya	Jumlah Sarana dan Prasarana Gedung Kantor atau Bangunan Lainnya yang rusak ringan/sedang yang dilakukan pemeliharaan /rehabilitasi	26 unit	15.280.000	26 unit	15.280.000	100	100	
II	PENYELENGGARAAN PEMERINTAHAN DAN PELAYANAN PUBLIK	Indeks Kepuasan Layanan pemerintahan kecamatan	Sangat Baik	252.747.300	100%	252.747.300	100%	100	
1	Koordinasi Penyelenggaraan Kegiatan Pemerintahan di Tingkat Kecamatan	Jumlah Penyelenggaraan Kegiatan Pemerintahan Di Tingkat Kecamatan	8 Urusan	125.861.900	100%	125.861.900	100%	100	
1.1	Koordinasi/Sinergi Perencanaan dan Pelaksanaan Kegiatan Pemerintahan Dengan Perangkat Daerah dan Instansi Vertikal Terkait	Jumlah Laporan Koordinasi/Sinergi Perencanaan dan Pelaksanaan Kegiatan Pemerintahan dengan Perangkat Daerah dan Instansi Vertikal Terkait	2 Laporan	12.060.500	2 Laporan	12.060.500	100	100	
1.2	Peningkatan Efektifitas Kegiatan Pemerintahan di Tingkat Kecamatan	Jumlah Dokumen Peningkatan Efektifitas Kegiatan Pemerintahan di Tingkat Kecamatan	10 Dokumen	113.801.400	10 Dokumen	113.801.400	100	100	

No	Program /Kegiatan / Sub Kegiatan	Indikator Kinerja Program (outcome)/ Kegiatan (output) dan Sub Kegiatan	Target Kinerja dan Anggaran Renja dalam DPA Perangkat Daerah Tahun berjalan (Tahun 2023) yang dievaluasi		Jumlah Realisasi Kinerja dan Anggaran Renja Perangkat Daerah Yang Dievaluasi		Persen Capaian Kinerja dan Anggaran Perangkat daerah Tahun 2023 (%)		Ket
1	2	3	4		5		6=(4/5 x 100)		7
			Kinerja	Rp	Kinerja	Rp	% Kinerja	% Rp	
2	Penyelenggaraan Urusan Pemerintahan yang tidak Dilaksanakan oleh Unit Kerja Perangkat Daerah yang Ada di Kecamatan	Jumlah Penyelenggaraan Urusan Pemerintahan yang tidak Dilaksanakan oleh Unit Kerja Perangkat Daerah yang Ada di Kecamatan	1 Urusan	1.967.000	1 Urusan	1.967.000	100	100	
1.1	Peningkatan Efektifitas Pelaksanaan Pelayanan Kepada Masyarakat di Wilayah Kecamatan	Jumlah Laporan Peningkatan Efektifitas Pelaksanaan Pelayanan kepada Masyarakat di Wilayah Kecamatan	30 Laporan	1.967.000	30 Laporan	1.967.000	100	100	
3	Pelaksanaan Urusan Pemerintahan yang Dilimpahkan kepada Camat	Jumlah Urusan Pemerintahan yang di limpahkan kepada Camat	2 Urusan	124.918.400	100%	124.918.400	100	100	
1.1	Pelaksanaan Urusan Pemerintahan yang terkait dengan pelayanan perizinan non usaha	Jumlah Dokumen Non Perizinan Usaha yang Dilaksanakan	50 Dokumen	10.918.400	50 Dokumen	10.918.400	100	100	
1.2	Pelaksanaan Urusan Pemerintahan yang Terkait Dengan Kewenangan Lain yang Dilimpahkan	Jumlah Laporan Pelaksanaan Kewenangan Lain yang Dilimpahkan	1000 Laporan	114.000.000	1000 Laporan	114.000.000	100	100	
III	PROGRAM PEMBERDAYAAN MASYARAKAT DESA DAN KELURAHAN	Jumlah Penyelenggaraan Kegiatan pemerintahan di tingkat kelurahan	1 Kegiatan	340.718.604	100%	340.718.604	100%	100	
1	Kegiatan Pemberdayaan Masyarakat			340.718.604	100%	340.718.604	100%	100	
1.1	Pemberdayaan Masyarakat Di Kelurahan	Jumlah Pokmas dan Ormas yang Melaksanakan	1 Pokmas / Ormas	340.718.604	1 Pokmas / Ormas	340.718.604	100%	100	

No	Program /Kegiatan / Sub Kegiatan	Indikator Kinerja Program (outcome)/ Kegiatan (output) dan Sub Kegiatan	Target Kinerja dan Anggaran Renja dalam DPA Perangkat Daerah Tahun berjalan (Tahun 2023) yang dievaluasi		Jumlah Realisasi Kinerja dan Anggaran Renja Perangkat Daerah Yang Dievaluasi		Persen Capaian Kinerja dan Anggaran Perangkat daerah Tahun 2023 (%)		Ket
1	2	3	4		5		6=(4/5 x 100)		7
			Kinerja	Rp	Kinerja	Rp	% Kinerja	% Rp	
		Pemberdayaan Masyarakat di Kelurahan							
JUMLAH			100%	3.414.396.026	95	3.402.881.302			
Rata-rata Persen Capaian (%)							99,66	99,66	
Predikat Kinerja							Sangat Tinggi	Sangat Tinggi	

KECAMATAN CAMPALAGIAN

No	Program /Kegiatan / Sub Kegiatan	Indikator Kinerja Program (outcome)/ Kegiatan (output) dan Sub Kegiatan	Target Kinerja dan Anggaran Renja dalam DPA Perangkat Daerah Tahun berjalan (Tahun 2023) yang dievaluasi		Jumlah Realisasi Kinerja dan Anggaran Renja Perangkat Daerah Yang Dievaluasi		Persen Capaian Kinerja dan Anggaran Perangkat daerah Tahun 2023 (%)		Ket
			4		5		6=(4/5 x 100)		
1	2	3	Kinerja	Rp	Kinerja	Rp	% Kinerja	% Rp	7
1	PROGRAM PENUNJANG URUSAN PEMERINTAHAN DAERAH KABUPATEN/KOTA	Predikat Sistem Akuntabilitas Kinerja Instansi Pemerintah (SAKIP)	SangatBaik, BB,WTP,Ind eks:Predikat	3.129.429.908	Baik	3.082.478.085	100,0	98,50	
1	Perencanaan, Penganggaran, dan Evaluasi Kinerja Perangkat Daerah	Persentase Perencanaan dan Evaluasi kinerja Perangkat Daerah sesuai standar dan tepat waktu	100%	16.157.400	53%	14.791.752	52,7	91,55	
	Penyusunan Dokumen Perencanaan Perangkat Daerah	Jumlah Dokumen Renja / Perubahan Renja tahunan yang tersusun sesuai standar dan tepat waktu	1 Dok	12.107.400	1 Dok	11.881.752	100,0	98,14	
	Koordinasi dan Penyusunan Dokumen RKA-SKPD	Jumlah dokumen RKA dan DPPA Perangkat Daerah yang tersusun sesuai standar dan tepat waktu	4 Dok	1.440.000	4 Dok	1.440.000			
	Koordinasi dan Penyusunan Laporan Capaian Kinerja dan Ikhtisar Realisasi Kinerja SKPD	jumlah Laporan capaiain kinerja dan ikhtisar realisasi kinerja perangkat Daerah yang tersusun sesuai standar dan tepat waktu	1 Lap	1.470.000	1 Lap	1.470.000	100,0	100,00	
	Evaluasi Kinerja Perangkat Daerah		4 Lap	1.140.000	4 Lap	0		0,00	
2	Administrasi Keuangan Perangkat Daerah	Persentase SPJ Fungsional	100%	2.511.813.858	54%	2.494.629.451	53,6	99,32	
	Penyediaan Gaji dan Tunjangan ASN	Jumlah ASN yang dibayarkan Gajinya	12 Bulan	2.510.313.858	12 Bulan	2.493.129.451	50,0	99,32	
	Koordinasi dan Penyusunan Laporan Keuangan Akhir Tahun SKPD	Jumlah dokumen Laporan keuangan akhir tahun sesuai standar dan tepat waktu	5 Lap	1.500.000	5 Lap	1.500.000	100,0	100,00	
3	Administrasi Kepegawaian Perangkat Daerah		100%	0		0	0,0		
	Pengadaan Pakaian Dinas Beserta atribut Kelengkapannya	Jumlah paket Pakaian Dinas Beserta atributnya	20 Paket	0	20 Paket	0		#DIV/0!	
4	Administrasi Umum Perangkat Daerah	Persentase Administrasi Umum yang tersedia pada kantor Perangkat Daerah	100%	159.779.890	35%	159.679.696	34,8	99,94	

No	Program /Kegiatan / Sub Kegiatan	Indikator Kinerja Program (outcome)/ Kegiatan (output) dan Sub Kegiatan	Target Kinerja dan Anggaran Renja dalam DPA Perangkat Daerah Tahun berjalan (Tahun 2023) yang dievaluasi		Jumlah Realisasi Kinerja dan Anggaran Renja Perangkat Daerah Yang Dievaluasi		Persen Capaian Kinerja dan Anggaran Perangkat daerah Tahun 2023 (%)		Ket
			4		5		6=(4/5 x 100)		
1	2	3	Kinerja	Rp	Kinerja	Rp	% Kinerja	% Rp	7
	Penyediaan Komponen Instalasi Listrik/Penerangan Bangunan Kantor	Jumlah komponen instalasi listrik /penerangan yang tersedia	7 Jenis	2.389.000	7 Jenis	2.389.000	100,0	100,00	
	Penyediaan Bahan Logistik Kantor	Jumlah jenis makan minum yang tersedia	2 Jenis	40.720.000	2 Jenis	40.720.000	100,0	100,00	
	Penyediaan Barang Cetak dan Penggandaan	Jumlah jenis cetak dan penggandaan yang tersedia	3 Jenis	9.074.400	3 Jenis	9.073.900	100,0	99,99	
	Penyediaan Bahan Bacaan dan Peraturan Perundang-undangan	Jumlah jenis Bahan Bacaan dan peraturan perundang-undangan	2 Jenis	3.240.000	2 Jenis	3.240.000		100,00	
	Penyediaan Bahan/Material	Jumlah jenis alat tulis kantor yang tersedia	42 Jenis	18.573.290	42 Jenis	18.572.500	71,4	100,00	
	Penyelenggaraan Rapat Koordinasi dan Konsultasi SKPD	Jumlah laporan koordinasi dan konsultasi penyelenggaraan perjalanan dinas	222 Lap	85.783.200	90 Lap	85.684.296	40,5	99,88	
5	Pengadaan Barang Milik Daerah Penunjang Urusan Pemerintahan Daerah	Persentase Tagihan Jasa Penunjang Urusan Perangkat Daerah	100%	26.894.000	100%	26.878.000	99,9	99,94	
	Pengadaan Sarana dan prasarana Pendukung Gedung Kantor atau Bangunan lainnya	Jumlah unit sarana dan prasarana pendukung gedung kantor atau bangunan lainnya	5 buah	26.894.000	4 buah	26.878.000	80,0	99,94	
6	Penyediaan Jasa Penunjang Urusan Pemerintahan Daerah	Persentase Tagihan Jasa Penunjang Urusan Perangkat Daerah	100%	89.533.760	41%	88.987.286	40,5	99,39	
	Penyediaan Jasa Surat Menyurat	Jumlah Surat masuk dan keluar yang dikelola	3500 surat	40.800.000	500 surat	40.800.000	14,3	100,00	
	Penyediaan Jasa Komunikasi, Sumber Daya Air dan Listrik	Jumlah Jenis kebutuhan komunikasi yang terpenuhi	1 Jenis	16.150.760	1 Jenis	15.604.286	100,0	96,62	
	Penyediaan Jasa Pelayanan Umum Kantor	Jumlah Gedung/Rujab dan halaman kantor kondisi bersih	2 gedung	32.583.000	2 gedung	32.583.000	100,0	100,00	
7	Pemeliharaan Barang Milik Daerah Penunjang Urusan Pemerintahan Daerah	Persentase Pemeliharaan Barang Milik Daerah pada Perangkat Daerah	100%	325.251.000	29%	324.389.900	29,0	99,74	

No	Program /Kegiatan / Sub Kegiatan	Indikator Kinerja Program (outcome)/ Kegiatan (output) dan Sub Kegiatan	Target Kinerja dan Anggaran Renja dalam DPA Perangkat Daerah Tahun berjalan (Tahun 2023) yang dievaluasi		Jumlah Realisasi Kinerja dan Anggaran Renja Perangkat Daerah Yang Dievaluasi		Persen Capaian Kinerja dan Anggaran Perangkat daerah Tahun 2023 (%)		Ket
			4		5		6=(4/5 x 100)		
1	2	3	Kinerja	Rp	Kinerja	Rp	% Kinerja	% Rp	7
	Penyediaan Jasa Pemeliharaan, Biaya Pemeliharaan, Pajak, dan Perizinan Kendaraan Dinas Operasional atau Lapangan	Jumlah unit kendaraan dinas yang terpelihara	10 Unit	307.299.000	6 Unit	306.437.900	60,0	99,72	
	Pemeliharaan/Rehabilitasi Sarana dan Prasarana Gedung Kantor atau Bangunan Lainnya	Jumlah unit peralatan dan perlengkapan Gedung kantor dan rujab yang terpelihara	8 Unit	17.952.000	8 Unit	17.952.000	100,00		
II	PROGRAM PENYELENGGARAAN PEMERINTAHAN DAN PELAYANAN PUBLIK	Indeks Kepuasan Layanan Pemerintahan Kecamatan	Sangat Baik	265.423.000	Baik	265.423.000	100,0	100,00	
1	Koordinasi Penyelenggaraan Kegiatan Pemerintahan di Tingkat Kecamatan	Jumlah Penyelenggaraan Kegiatan pemerintahan di tingkat kecamatan		160.245.400	37%	160.245.400	167	100,00	
	Koordinasi/Sinergi Perencanaan dan Pelaksanaan Kegiatan Pemerintahan dengan Perangkat Daerah dan Instansi Vertikal Terkait	Jumlah Kegiatan Perencanaan dalam pelaksanaan pembangunan desa/kelurahan	2 Keg	16.385.400	2 Keg	16.385.400	100,0	100,00	
	Peningkatan Efektifitas Kegiatan Pemerintahan di Tingkat Kecamatan	Jumlah Kegiatan yang diikuti Tingkat Kecamatan dan Kabupaten	3 Keg	143.860.000	3 Keg	143.860.000	66,7	100,00	
2	Penyelenggaraan Urusan Pemerintahan yang tidak Dilaksanakan oleh unit Kerja perangkat Daerah yang ada di Kecamatan	Jumlah Urusan pemerintahan yang dilimpahkan kepada camat	100%	6.697.600	0%	6.697.600	0	100,00	
	Peningkatan Efektifitas Pelaksanaan Pelayanan Kepada Masyarakat di wilayah kecamatan	Jumlah Laporan Peningkatan Efektifitas Pelaksanaan Pelayanan kepada masyarakat di wilayah kecamatan	1 Lap	6.697.600	1 Lap	6.697.600		100,00	

No	Program /Kegiatan / Sub Kegiatan	Indikator Kinerja Program (outcome)/ Kegiatan (output) dan Sub Kegiatan	Target Kinerja dan Anggaran Renja dalam DPA Perangkat Daerah Tahun berjalan (Tahun 2023) yang dievaluasi		Jumlah Realisasi Kinerja dan Anggaran Renja Perangkat Daerah Yang Dievaluasi		Persen Capaian Kinerja dan Anggaran Perangkat daerah Tahun 2023 (%)		Ket
			4		5		6=(4/5 x 100)		
1	2	3	Kinerja	Rp	Kinerja	Rp	% Kinerja	% Rp	7
3	Pelaksanaan Urusan Pemerintahan yang Dilimpahkan kepada Camat	Jumlah Urusan pemerintahan yang dilimpahkan kepada camat	100%	98.480.000	39%	98.480.000	100,00	100,00	
	Pelaksanaan Urusan Pemerintahan yang terkait dengan Kewenangan Lain yang di Limpahkan	Jumlah Laporan Pelaksanaan Kewenangan lain yang dilimpahkan	100 Blok	98.480.000	50 Blok	98.480.000	50,0	100,00	
III	PROGRAM PEMBERDAYAAN MASYARAKAT DESA DAN KELURAHAN	Indeks Kepuasan Layanan Pemerintahan Kecamatan	Sangat Baik	302.275.508		303.040.660		100,25	
1	Kegiatan Pemberdayaan Kelurahan	Jumlah Penyelenggaraan Kegiatan pemerintahan di tingkat kelurahan	100%	302.275.508	43%	303.040.660		100,25	
	Pemberdayaan Masyarakat di Kelurahan	Jumlah Kegiatan Pemberdayaan yang dilaksanakan, Jumlah Dokumen Laporan Pengelolaan Dana Kelurahan Tepat waktu	1 Kelurahan	302.275.508	1 Kelurahan	303.040.660	100,0	100,25	
JUMLAH				3.697.128.416	2,20	3.650.941.745			
Rata-rata Persen Capaian (%) sub kegiatan							99,48	99,48	
Predikat Kinerja							Sedang	Sangat Tinggi	

KECAMATAN BINUANG

No	Program /Kegiatan / Sub Kegiatan	Indikator Kinerja Program (outcome)/ Kegiatan (output) dan Sub Kegiatan	Target Kinerja dan Anggaran Renja dalam DPA Perangkat Daerah Tahun berjalan (Tahun 2023) yang dievaluasi		Jumlah Realisasi Kinerja dan Anggaran Renja Perangkat Daerah Yang Dievaluasi		Persen Capaian Kinerja dan Anggaran Perangkat daerah Tahun 2023 (%)		Ket
			4		5		6=(4/5 x 100)		
1	2	3	Kinerja	Rp	Kinerja	Rp	% Kinerja	% Rp	7
I	PROGRAM PENUNJANG URUSAN PEMERINTAHAN DAERAH KABUPATEN/KOTA	A;WTP;Sangat Baik, Predikat Sakip; Predikat; Opini BPK; Indeks	Sangat Baik	1.498.741.508	334%	1.490.702.787	100,00	99,46	
1	Perencanaan, Penganggaran, dan Evaluasi Kinerja Perangkat Daerah	Persentase Perencanaan Perangkat Daerah sesuai standar dan tepat waktu	100%	25.690.400	100%	25.690.400	100,00	100,00	
1.1	Penyusunan Dokumen Perencanaan Perangkat Daerah	Jumlah Dokumen Renja tahunan yang tersusun sesuai standar dan tepat waktu	2 dokumen	24.270.400	100%	24.270.400	100,00	100,00	
1.2	Koordinasi dan Penyusunan Dokumen RKA-SKPD	Jumlah Dokumen Rencana Kerja Anggaran (RKA) Perangkat Daerah yang tersusun sesuai standar dan tepat waktu	4 dokumen	450.000	4 Dokumen	450.000	100,00	100,00	
1 6	Koordinasi dan Penyusunan Laporan Capaian Kinerja dan Ikhtisar Realisasi Kinerja SKPD	jumlah LPPD dan Laporan Pertanggungjawaban Bupati pada perangkat Daerah yang tersusun sesuai standar dan tepat waktu	1 dokumen	970.000	100%	970.000	100,00	100,00	
2	Administrasi Keuangan Perangkat Daerah	Persentase Perangkat Daerah yang menyampaikan Laporan keuangan sesuai standar dan tepat waktu	100%	1.268.384.261	100%	1.262.013.071	100,00	99,50	
2.1	Penyediaan Gaji dan Tunjangan ASN	Jumlah ASN yang masuk dalam Daftar Gaji/Ampra Gaji bulanan dalam satu tahun	18 Orang	1.265.919.161	99.5%	1.259.679.971	99,50	99,51	
2 4	Koordinasi dan Pelaksanaan Akuntansi SKPD	Jumlah laporan akuntabilitas kinerja perangkat Daerah sesuai standar dan tepat waktu	1 Dokumen	720.300	81%	588.300	81,00	81,67	
2 5	Koordinasi dan Penyusunan Laporan Keuangan Akhir Tahun SKPD	Jumlah Dokumen Laporan Keuangan Akhir Tahun sesuai standar dan tepat waktu	4 Dokumen	972.000	100%	972.000	100,00	100,00	

No	Program /Kegiatan / Sub Kegiatan	Indikator Kinerja Program (outcome)/ Kegiatan (output) dan Sub Kegiatan	Target Kinerja dan Anggaran Renja dalam DPA Perangkat Daerah Tahun berjalan (Tahun 2023) yang dievaluasi		Jumlah Realisasi Kinerja dan Anggaran Renja Perangkat Daerah Yang Dievaluasi		Persen Capaian Kinerja dan Anggaran Perangkat daerah Tahun 2023 (%)		Ket
			4		5		6=(4/5 x 100)		
1	2	3	Kinerja	Rp	Kinerja	Rp	% Kinerja	% Rp	7
2 7	Koordinasi dan Penyusunan Laporan Keuangan Bulanan/Triwulanan/Simeteran SKPD	Jumlah Dokumen Laporan Keuangan Berkala Tahun Perangkat Daerah	1 Dokumen	772.800	100%	772.800	100,00	100,00	
3	Administrasi Kepegawaian Perangkat Daerah	Persentase tertib ketatausahaan kantor	100%	5.313.000	100%	5.313.000	100,00	100,00	
6 1	Pengadaan Pakaian Dinas beserta Atribut Kelengkapannya	Jumlah Pakaian dinas yang tersedia	22 orang	5.313.000	100%	5.313.000	100,00	100,00	
6	Administrasi Umum Perangkat Daerah	Persentase tertib ketatausahaan kantor	100%	107.537.000	100%	107.436.400	100,00	99,91	
6 1	Penyediaan Komponen Instalasi Listrik/Penerangan Bangunan Kantor	Jumlah komponen instalasi listrik/penerangan yang tersedia	4 jenis	315.000	100%	315.000	100,00	100,00	
6 4	Penyediaan Bahan Logistik Kantor	Jumlah makan minum yang tersedia	3 Jenis	25.655.000	100%	25.655.000	100,00	100,00	
6 5	Penyediaan Barang Cetak dan Penggandaan	Jumlah jenis cetakan dan penggandaan yang tersedia	5 jenis	3.831.000	100%	3.831.000	100,00	100,00	
6 6	Penyediaan Bahan Bacaan dan Peraturan Perundang-undangan	Jumlah jenis bahan bacaan dan peraturan perundang-undangan	1 jenis	600.000	100,00%	600.000	100,00	100,00	
6 7	Penyediaan Bahan/Material	Jumlah jenis alat tulis kantor yang tersedia	26 jenis	14.135.800	99,86%	14.135.000	99,86	99,99	
6 9	Penyelenggaraan Rapat Koordinasi dan Konsultasi SKPD	Jumlah laporan koordinasi dan konsultasi luar daerah	163 laporan	63.000.200	97,00%	62.900.400	97,00	99,84	
7	Pengadaan Barang Milik Daerah Penunjang Urusan Pemerintah Daerah	Persentase tertib ketatausahaan kantor	100%	4.640.000	100%	4.640.000	100,00	100,00	
7 11	Pengadaan sarana & Prasarana Pendukung Gedung Kantor atau bangunan Lainnya	Jumlah unit komputer PC/Notebook	1 jenis	4.640.000	100%	4.640.000	100,00	100,00	
8	Penyediaan Jasa Penunjang Urusan Pemerintahan Daerah	Persentase tertib ketatausahaan kantor	100%	44.453.074	97%	43.001.143	97,00	96,73	
8.1	Penyediaan Jasa Surat Menyurat	Jumlah surat masuk dan keluar yang dikelola	700 Surat	21.051.550	99%	21.050.000	99,00	99,99	
8.2	Penyediaan Jasa Komunikasi, Sumber Daya Air dan Listrik	Jumlah jenis kebutuhan komunikasi, air dan listrik yang terpenuhi	2 jenis	5.401.524	73%	3.951.143	73,00	73,15	

No	Program /Kegiatan / Sub Kegiatan	Indikator Kinerja Program (outcome)/ Kegiatan (output) dan Sub Kegiatan	Target Kinerja dan Anggaran Renja dalam DPA Perangkat Daerah Tahun berjalan (Tahun 2023) yang dievaluasi		Jumlah Realisasi Kinerja dan Anggaran Renja Perangkat Daerah Yang Dievaluasi		Persen Capaian Kinerja dan Anggaran Perangkat daerah Tahun 2023 (%)		Ket
			4		5		6=(4/5 x 100)		
1	2	3	Kinerja	Rp	Kinerja	Rp	% Kinerja	% Rp	7
8.4	Penyediaan Jasa Pelayanan Umum Kantor	Luas gedung dan halaman kantor kondisi bersih	2 Unit	18.000.000	100%	18.000.000	100,00	100,00	
9	Pemeliharaan Barang Milik Daerah Penunjang Urusan Pemerintahan Daerah	Persentase tertib ketatausahaan kantor	100%	42.723.773	100%	42.608.773	100,00	99,73	
9.2	Penyediaan Jasa Pemeliharaan, Biaya Pemeliharaan, Pajak, dan Perizinan Kendaraan Dinas Operasional atau Lapangan	Jumlah unit kendaraan dinas yang terpelihara Jumlah unit kendaraan yang dilengkapi surat izin	3 unit	33.330.000	94%	33.215.000	94,00	99,65	
9.9	Pemeliharaan/Rehabilitasi Sarana dan Prasarana Gedung Kantor atau Bangunan Lainnya	Jumlah unit peralatan gedung kantor yang terpelihara	2 Unit	9.393.773	2 unit	9.393.773	100,00	100,00	
II	PENYELENGGARAAN PEMERINTAHAN DAN PELAYANAN PUBLIK	Indeks Kepuasan Layanan pemerintahan kecamatan	Sangat Baik	88.249.600		87.720.400	100,00	99,40	
1	Koordinasi Penyelenggaraan Kegiatan Pemerintahan di Tingkat Kecamatan	Jumlah Penyelenggaraan Kegiatan pemerintahan di tingkat kecamatan	2 Kegiatan	88.249.600	0	87.720.400		99,40	
1.1	Koordinasi/Sinergi Perencanaan dan Pelaksanaan Kegiatan Pemerintahan Dengan Perangkat Daerah dan Instansi Vertikal Terkait	Jumlah kegiatan koordinasi yang diselenggarakan	1 Paket kegiatan	27.903.000	100%	27.903.000	100,00	100,00	
1.2	Peningkatan Efektifitas Kegiatan Pemerintahan di Tingkat Kecamatan	Jumlah kegiatan : keagamaan, Pemberdayaan Perempuan dan kepemudaan yang diselenggarakan	3 Kegiatan	60.346.600	86,57%	59.817.400	86,57	99,12	
		Jumlah jenis event festival budaya yang diikuti	2 Event						
III	PROGRAM PEMBERDAYAAN MASYARAKAT DESA DAN KELURAHAN	Jumlah Kegiatan Pembangunan dan Pemberdayaan Kelurahan yang di fasilitasi	3 Kegiatan	238.312.447	99,96%	238.224.920	99,96	99,96	
1	Kegiatan Pemberdayaan Masyarakat			238.312.447	99,96%	238.224.920	99,96	99,96	

No	Program /Kegiatan / Sub Kegiatan	Indikator Kinerja Program (outcome)/ Kegiatan (output) dan Sub Kegiatan	Target Kinerja dan Anggaran Renja dalam DPA Perangkat Daerah Tahun berjalan (Tahun 2023) yang dievaluasi		Jumlah Realisasi Kinerja dan Anggaran Renja Perangkat Daerah Yang Dievaluasi		Persen Capaian Kinerja dan Anggaran Perangkat daerah Tahun 2023 (%)		Ket
			4		5		6=(4/5 x 100)		
1	2	3	Kinerja	Rp	Kinerja	Rp	% Kinerja	% Rp	7
2 3	Pemberdayaan Masyarakat Di Kelurahan	Jumlah Dokumen Laporan Pengelolaan Dana Kelurahan Tepat waktu	1 kegiatan	238.312.447	99,96%	238.224.920	99,96	99,96	
JUMLAH			100%	1.825.303.555	4365,9	1.816.648.107			
Rata-rata Persen Capaian (%) sub kegiatan							99,23	99,23	
Predikat Kinerja							Sangat Tinggi	Sangat Tinggi	

KECAMATAN LUYO

No	Program /Kegiatan / Sub Kegiatan	Indikator Kinerja Program (outcome)/ Kegiatan (output) dan Sub Kegiatan	Target Kinerja dan Anggaran Renja dalam DPA Perangkat Daerah Tahun berjalan (Tahun 2023) yang dievaluasi		Jumlah Realisasi Kinerja dan Anggaran Renja Perangkat Daerah Yang Dievaluasi		Persen Capaian Kinerja dan Anggaran Perangkat daerah Tahun 2023 (%)		Ket
			4	5	6=(4/5 x 100)	7			
1	2	3	Kinerja	Rp	Kinerja	Rp	% Kinerja	% Rp	
1	PROGRAM PENUNJANG URUSAN PEMERINTAHAN DAERAH KABUPATEN/KOTA	A;WTP;Sangat Baik, Predikat Sakip; Predikat; Opini BPK; Indeks	Sangat Baik	1.720.172.982	100%	1.701.357.901	100%	98,91	
1	Perencanaan, Penganggaran, dan Evaluasi Kinerja Perangkat Daerah	Persentase Perencanaan Perangkat Daerah sesuai standar dan tepat waktu	100%	21.111.600	100%	21.077.400	100%	99,84	
1.1	Penyusunan Dokumen Perencanaan Perangkat Daerah	Jumlah Dokumen Renja tahunan yang tersusun sesuai standar dan tepat waktu	1 dokumen	677.400	1 dokumen	677.400	100%	100,00	
1.2	Koordinasi dan Penyusunan Dokumen RKA-SKPD	Jumlah Dokumen Rencana Kerja Anggaran (RKA) Perangkat Daerah yang tersusun sesuai standar dan tepat waktu	2 dokumen	20.434.200	2 dokumen	20.400.000	100%	99,83	
2	Administrasi Keuangan Perangkat Daerah	Persentase Perangkat Daerah yang menyampaikan Laporan keuangan sesuai standar dan tepat waktu	100%	1.460.239.432	100%	1.452.615.809	100%	99,48	
2.1	Penyediaan Gaji dan Tunjangan ASN	Jumlah ASN yang masuk dalam Daftar Gaji/Ampra Gaji bulanan dalam satu tahun	25 Orang	1.455.574.432	25 orang	1.447.950.809	100%	99,48	
2.2	Koordinasi dan Penyusunan Laporan Keuangan Akhir Tahun SKPD	Jumlah Dokumen Laporan Keuangan Akhir Tahun Perangkat Daerah	1 Dokumen	4.665.000	1 dokumen	4.665.000	100%	100,00	
3	Administrasi Kepegawaian Perangkat Daerah		100%	11.874.000	100%	11.874.000	100%	100,00	
3.1	Pengadaan Pakaian Dinas beserta Atribut Kelengkapannya		22	11.874.000	22	11.874.000	100%	100,00	
4	Administrasi Umum Perangkat Daerah	Persentase tertib ketatausahaan kantor	100%	98.289.500	100%	98.051.700	100%	99,76	

No	Program /Kegiatan / Sub Kegiatan	Indikator Kinerja Program (outcome)/ Kegiatan (output) dan Sub Kegiatan	Target Kinerja dan Anggaran Renja dalam DPA Perangkat Daerah Tahun berjalan (Tahun 2023) yang dievaluasi		Jumlah Realisasi Kinerja dan Anggaran Renja Perangkat Daerah Yang Dievaluasi		Persen Capaian Kinerja dan Anggaran Perangkat daerah Tahun 2023 (%)		Ket
			4		5		6=(4/5 x 100)		
1	2	3	Kinerja	Rp	Kinerja	Rp	% Kinerja	% Rp	7
4.1	Penyediaan Komponen Instalasi Listrik/Penerangan Bangunan Kantor	Jumlah komponen instalasi listrik/penerangan yang tersedia	6 jenis	2.535.400	6 jenis	2.535.400	100%	100,00	
4.3	Penyediaan Bahan Logistik Kantor	Jumlah makan minum yang tersedia	3 Jenis	33.804.000	3 jenis	33.804.000	100%	100,00	
4.4	Penyediaan Barang Cetak dan Penggandaan	Jumlah jenis cetakan dan penggandaan yang tersedia	2 jenis	5.335.800	2 jenis	5.335.800	100%	100,00	
4.6	Penyediaan Bahan/Material	Jumlah jenis alat tulis kantor yang tersedia	12 jenis	15.618.900	12 jenis	15.618.900	100%	100,00	
4.7	Penyelenggaraan Rapat Koordinasi dan Konsultasi SKPD	Jumlah laporan koordinasi dan konsultasi luar daerah	200laporan	40.995.400	200laporan	40.757.600	100%	99,42	
5	Penyediaan Jasa Penunjang Urusan Pemerintahan Daerah	Persentase tertib ketatausahaan kantor	100%	53.074.450	100%	54.028.992	100%	101,80	
	Penyediaan Jasa Surat Menyurat	Jumlah surat masuk dan keluar yang dikelola	150 surat	13.340.000	150 surat	13.340.000	100%	100,00	
5.2	Penyediaan Jasa Komunikasi, Sumber Daya Air dan Listrik	Jumlah jenis kebutuhan komunikasi, air dan listrik yang terpenuhi	3 jenis	9.734.450	3 jenis	10.688.992	100%	109,81	
5.3	Penyediaan Jasa Pelayanan Umum Kantor	Luas gedung dan halaman kantor kondisi bersih	1 Layanan	30.000.000	1 Layanan	30.000.000	100%	100,00	
6	Pengadaan Barang Milik Daerah Penunjang Urusan Pemerintah Daerah	Persentase tertib ketatausahaan kantor	100%	11.502.000	100%	11.502.000	100%	100,00	
6.1	Pengadaan Sarana dan Prasarana Pendukung Gedung Kantor atau Bangunan Lainnya	Jumlah Unit Peralatan Kantor	3 unit	11.502.000	3 unit	11.502.000	100%	100,00	
7	Pemeliharaan Barang Milik Daerah Penunjang Urusan Pemerintahan Daerah	Persentase tertib ketatausahaan kantor	100%	64.082.000	100%	64.082.000	100%	100,00	

No	Program /Kegiatan / Sub Kegiatan	Indikator Kinerja Program (outcome)/ Kegiatan (output) dan Sub Kegiatan	Target Kinerja dan Anggaran Renja dalam DPA Perangkat Daerah Tahun berjalan (Tahun 2023) yang dievaluasi		Jumlah Realisasi Kinerja dan Anggaran Renja Perangkat Daerah Yang Dievaluasi		Persen Capaian Kinerja dan Anggaran Perangkat daerah Tahun 2023 (%)		Ket
			4		5		6=(4/5 x 100)		
1	2	3	Kinerja	Rp	Kinerja	Rp	% Kinerja	% Rp	
7.1	Penyediaan Jasa Pemeliharaan, Biaya Pemeliharaan, Pajak, dan Perizinan Kendaraan Dinas Operasional atau Lapangan	Jumlah unit kendaraan dinas yang terpelihara Jumlah unit kendaraan yang dilengkapi surat izin	2 unit	60.632.000	2 unit	60.632.000	100%	100,00	
7.3	Pemeliharaan/Rehabilitasi Sarana dan Prasarana Gedung Kantor atau Bangunan Lainnya	Jumlah unit Sarana gedung kantor yang terpelihara	14 unit	3.450.000	14 unit	3.450.000	100%	100,00	
II	PENYELENGGARAAN PEMERINTAHAN DAN PELAYANAN PUBLIK	Indeks Kepuasan Layanan pemerintahan kecamatan	Sangat Baik	131.013.500	BB	131.013.500	100%	100,00	
1	Koordinasi Penyelenggaraan Kegiatan Pemerintahan di Tingkat Kecamatan	Jumlah Penyelenggaraan Kegiatan pemerintahan di tingkat kecamatan	2 Kegiatan	72.200.000	2 Kegiatan	72.200.000	100%	100,00	
1.2	Peningkatan Efektifitas Kegiatan Pemerintahan di Tingkat Kecamatan	Jumlah kegiatan : keagamaan, Pemberdayaan Perempuan dan kepemudaan yang diselenggarakan, Jumlah jenis event festival budaya yang diikuti	4 Kegiatan	72.200.000	4 Kegiatan	72.200.000	100%	100,00	
2	Koordinasi Pemeliharaan Prasarana dan Sarana Pelayanan Umu	Jumlah Penyelenggaraan Urusan Pemerintahan yang tidak Dilaksanakan oleh Unit Kerja Perangkat Daerah yang Ada di Kecamatan	1 Urusan	7.213.500	1 urusan	7.213.500	100%	100,00	
1.1	Koordinasi/Sinerji dengan perangkat Daerah dan/atau Instansi Vertikal yang terkait dalam Pemeliharaan sarana dan prasarana Pelayanan umum	Jumlah Desa yang di Monitoring dan di Evaluasi	10 Desa/1 Kelurahan	7.213.500	0	7.213.500	100%	100,00	

No	Program /Kegiatan / Sub Kegiatan	Indikator Kinerja Program (outcome)/ Kegiatan (output) dan Sub Kegiatan	Target Kinerja dan Anggaran Renja dalam DPA Perangkat Daerah Tahun berjalan (Tahun 2023) yang dievaluasi		Jumlah Realisasi Kinerja dan Anggaran Renja Perangkat Daerah Yang Dievaluasi		Persen Capaian Kinerja dan Anggaran Perangkat daerah Tahun 2023 (%)		Ket
			4		5		6=(4/5 x 100)		
1	2	3	Kinerja	Rp	Kinerja	Rp	% Kinerja	% Rp	
3	Pelaksanaan Urusan Pemerintahan yang Dilimpahkan kepada Camat	Jumlah Urusan Pemerintahan yang di limpahkan kepada Camat	1 Urusan	51.600.000	100%	51.600.000	100%	100,00	
1.1	Pelaksanaan Urusan Pemerintahan yang Terkait Dengan Kewenangan Lain yang Dilimpahkan	Jumlah Karcis Pasar yang terbayarkan	3 Jenis	51.600.000	100%	51.600.000	100%	100,00	
III	PROGRAM PEMBERDAYAAN MASYARAKAT DESA DAN KELURAHAN	Jumlah Kegiatan Pembangunan dan Pemberdayaan Kelurahan yang di fasilitasi	3 Kegiatan	266.305.623		266.120.623	100%	100%	
1	Kegiatan Pemberdayaan Masyarakat			266.305.623	100%	266.120.623	100%	99,93	
1.1	Pemberdayaan Masyarakat Di Kelurahan	Jumlah Dokumen Laporan Pengelolaan Dana Kelurahan Tepat waktu	1 Dokumen	266.305.623	100%	266.120.623	100%	99,93	
JUMLAH				2.117.492.105	3978,1	2.098.492.024			
Rata-rata Persen Capaian (%) sub kegiatan							99,66	99,66	
Predikat Kinerja							tinggi	Sangat Tinggi	

KECAMATAN TUTAR

No	Program /Kegiatan / Sub Kegiatan	Indikator Kinerja Program (outcome)/ Kegiatan (output) dan Sub Kegiatan	Target Kinerja dan Anggaran Renja dalam DPA Perangkat Daerah Tahun berjalan (Tahun 2023) yang dievaluasi		Jumlah Realisasi Kinerja dan Anggaran Renja Perangkat Daerah Yang Dievaluasi		Persen Capaian Kinerja dan Anggaran Perangkat daerah Tahun 2023 (%)		Ket
			Kinerja	Rp	Kinerja	Rp	% Kinerja	% Rp	
1	2	3	4		5		6=(4/5 x 100)		7
1	PROGRAM PENUNJANG URUSAN PEMERINTAHAN DAERAH KABUPATEN/KOTA	Predikat Sistem Akuntabilitas Kinerja Instansi Pemerintah (SAKIP)	Sangat Baik, BB, WTP, Indeks: Predikat	1.803.061.011	Baik	1.797.579.361	99,99%	99,70%	
1	Perencanaan, Penganggaran, dan Evaluasi Kinerja Perangkat Daerah	Persentase Perencanaan dan Evaluasi kinerja Perangkat Daerah sesuai standar dan tepat waktu	100%	15.957.600		15.957.600		100,00	
	Penyusunan Dokumen Perencanaan Perangkat Daerah	jumlah dokumen perencanaan yang tersusun sesuai standar dan tepat waktu	1 Dok	5.199.500	1 Dokumen	5.199.500	100%	100,00%	
	Koordinasi dan Penyusunan Dokumen RKA-SKPD	jumlah dokumen RKA dan DPPA perangkat daerah yang tersusun sesuai standar dan tepat waktu	2 Dok	6.255.500	1 Dokumen	6.255.500	100%	100,00%	
	Evaluasi Kinerja Perangkat Daerah	sesuai standar dan tepat waktu Jumlah LPPD dan laporan pertanggungjawaban Bupati pada perangkat daerah yang tersusun Jumlah LPPD dan laporan pertanggungjawaban Bupati pada perangkat daerah yang tersusun sesuai standar dan tepat waktu standar dan tepat waktu	4 Lap	4.502.600	1 Dokumen	4.502.600	100%	100,00%	
2	Administrasi Keuangan Perangkat Daerah	Persentase SPJ Fungsional	100%	1.572.510.061		1.571.989.061	99,97%	99,97%	
	Penyediaan Gaji dan Tunjangan ASN	Jumlah ASN yang dibayarkan gaji dan tunjangannya	12 Bulan	1.567.136.061	9 Bulan	1.566.615.061	99,97%	99,97%	

No	Program /Kegiatan / Sub Kegiatan	Indikator Kinerja Program (outcome)/ Kegiatan (output) dan Sub Kegiatan	Target Kinerja dan Anggaran Renja dalam DPA Perangkat Daerah Tahun berjalan (Tahun 2023) yang dievaluasi		Jumlah Realisasi Kinerja dan Anggaran Renja Perangkat Daerah Yang Dievaluasi		Persen Capaian Kinerja dan Anggaran Perangkat daerah Tahun 2023 (%)		Ket
			4		5		6=(4/5 x 100)		
1	2	3	Kinerja	Rp	Kinerja	Rp	% Kinerja	% Rp	7
	Koordinasi dan Penyusunan Laporan Keuangan Akhir Tahun SKPD	Jumlah dokumen Laporan keuangan akhir tahun sesuai standar dan tepat waktu	1 Dok	2.542.000		2.542.000	100%	100,00%	
	Koordinasi dan Penyusunan Laporan Keuangan Bulanan/Triwulan/Semester an SKPD	Jumlah dokumen laporan keuangan berkala sesuai standar dan tepat waktu	2 Dok	2.832.000		2.832.000	100%	100,00%	
3	Administrasi Kepegawaian Perangkat Daerah	Persentase terib kepegawaian Perangkat Daerah	100%	9.888.000		9.888.000	100,00%	100,00%	
	Penyediaan pakaian dinas beserta atribut kelengkapannya	Jumlah pakaian dinas yang tersedia	16 stel	9.888.000	16 stel	9.888.000	100,00%	100,00%	
4	Administrasi Umum Perangkat Daerah	Persentase Administrasi Umum yang tersedia pada kantor Perangkat Daerah	100%	95.934.700		95.934.700	100,00%	100,00%	
	Penyediaan Komponen Instalasi Listrik/Penerangan Bangunan Kantor	Jumlah komponen instalasi listrik /penerangan yang tersedia	4 Jenis	2.760.000		2.760.000	100,00%	100,00%	
	Penyediaan Bahan Logistik Kantor	Jumlah jenis makan minum yang tersedia	2 Jenis	10.800.000	2 Jenis	10.800.000	100,00%	100,00%	
	Penyediaan Barang Cetak dan Penggandaan	Jumlah Barang Cetak dan Penggandaan kantor yang dibutuhkan dalam satu tahun	2 Jenis	9.768.000	2 Jenis	9.768.000	1,00	100,00%	
	Penyediaan Bahan/Material	Jumlah jenis alat tulis kantor yang tersedia	27 Jenis	11.677.700	20 Jenis	11.677.700	1,00	100,00%	
	Penyelenggaraan Rapat Koordinasi dan Konsultasi SKPD	jumlah laporan koordinasi dan konsultasi SKPD	218 Laporan	60.929.000	70 laporan	60.929.000	1,00	100,00%	

No	Program /Kegiatan / Sub Kegiatan	Indikator Kinerja Program (outcome)/ Kegiatan (output) dan Sub Kegiatan	Target Kinerja dan Anggaran Renja dalam DPA Perangkat Daerah Tahun berjalan (Tahun 2023) yang dievaluasi		Jumlah Realisasi Kinerja dan Anggaran Renja Perangkat Daerah Yang Dievaluasi		Persen Capaian Kinerja dan Anggaran Perangkat daerah Tahun 2023 (%)		Ket
			4		5		6=(4/5 x 100)		
1	2	3	Kinerja	Rp	Kinerja	Rp	% Kinerja	% Rp	7
5	Pengadaan Barang Milik Daerah Penunjang Urusan Pemerintah Daerah	Persentase Pengadaan Baru Barang Milik Daerah	100%	9.538.000		4.587.000			
	Pengadaan Sarana dan Prasarana Gedung Kantor atau Bangunan Lainnya	jumlah Unit sarana gedung kantor yang tersedia	3 Unit	4.587.000		4.587.000	1,00	100,00%	
	Pengadaan Sarana dan Prasarana pendukung Gedung Kantor atau Bangunan Lainnya	jumlah Unit sarana pendukung gedung kantor yang tersedia	1 Unit	4.951.000		0		0,00%	
6	Penyediaan Jasa Penunjang Urusan Pemerintahan Daerah	Persentase Tagihan Jasa Penunjang Urusan Perangkat Daerah	100%	55.955.650		55.946.000	99,98%	99,98%	
	Penyediaan Jasa Surat Menyurat	Jumlah Surat masuk dan keluar yang terkelola	1000 Surat	40.000.000	150 surat	40.000.000	100,00%	100,00%	
	Penyediaan Jasa Komunikasi, Sumber Daya Air dan Listrik	Jumlah Jenis kebutuhan komunikasi yang terpenuhi	3 Jenis	4.771.650	3 Jenis	4.762.000	99,80%	99,80%	
	Penyediaan Jasa Pelayanan Umum Kantor	Luas gedung kantor dalam kondisi bersih	400m2	11.184.000	400m2	11.184.000	100,00%	100,00%	
7	Pemeliharaan Barang Milik Daerah Penunjang Urusan Pemerintahan Daerah	Persentase Pemeliharaan Barang Milik Daerah pada Perangkat Daerah	100%	43.277.000		43.277.000	100%	100,00%	
	Penyediaan Jasa Pemeliharaan, Biaya Pemeliharaan, Pajak, dan Perizinan Kendaraan Dinas Operasional atau Lapangan	Jumlah unit kendaraan dinas yang terpelihara	3 Unit	38.888.000	2 Unit	38.888.000	100,00%	100,00%	

No	Program /Kegiatan / Sub Kegiatan	Indikator Kinerja Program (outcome)/ Kegiatan (output) dan Sub Kegiatan	Target Kinerja dan Anggaran Renja dalam DPA Perangkat Daerah Tahun berjalan (Tahun 2023) yang dievaluasi		Jumlah Realisasi Kinerja dan Anggaran Renja Perangkat Daerah Yang Dievaluasi		Persen Capaian Kinerja dan Anggaran Perangkat daerah Tahun 2023 (%)		Ket
			4		5		6=(4/5 x 100)		
1	2	3	Kinerja	Rp	Kinerja	Rp	% Kinerja	% Rp	7
	Pemeliharaan/Rehabilitasi Gedung Kantor dan Bangunan Lainnya	jumlah unit gedung kantor dan rujab yang terpelihara	2 Unit	2.199.000	2 Unit	2.199.000	100,00%	100,00%	
	Pemeliharaan/Rehabilitasi Sarana dan Prasarana Gedung Kantor atau Bangunan Lainnya	jumlah unit peralatan dan perlengkapan kantor yang terpelihara	5 Unit	2.190.000	2 Unit	2.190.000	100,00%	100,00%	
II	PROGRAM PENYELENGGARAAN PEMERINTAHAN DAN PELAYANAN PUBLIK	Indeks Kepuasan Layanan Pemerintahan Kecamatan	Sangat Baik	85.748.200		85.748.200	100%	100,00%	
1	Koordinasi Penyelenggaraan Kegiatan Pemerintahan di Tingkat Kecamatan	Jumlah Penyelenggaraan Kegiatan pemerintahan di tingkat kecamatan	Sangat Baik	65.965.800		65.965.800	100,00%	100,00%	
	Koordinasi/Sinergi Perencanaan dan Pelaksanaan Kegiatan Pemerintahan dengan Perangkat Daerah dan Instansi Vertikal Terkait	umlah kegiatan pemerintahan yang dilaksanakan	2 Keg	12.357.200	2 Keg	12.357.200	100,00%	100,00%	
	Peningkatan Efektifitas Kegiatan Pemerintahan di Tingkat Kecamatan	Jumlah Kegiatan yang diikuti Tingkat Kecamatan dan Kabupaten	5 Keg	53.608.600	2 Keg	53.608.600	100,00%	100,00%	
2	Penyelenggaraan Urusan Pemerintahan yang tidak dilaksanakan oleh unit kerja perangkat daerah yang ada di kecamatan	Jumlah Urusan pemerintahan yang dilimpahkan kepada camat	Sangat Baik	19.782.400		19.782.400	100%	100,00	

No	Program /Kegiatan / Sub Kegiatan	Indikator Kinerja Program (outcome)/ Kegiatan (output) dan Sub Kegiatan	Target Kinerja dan Anggaran Renja dalam DPA Perangkat Daerah Tahun berjalan (Tahun 2023) yang dievaluasi		Jumlah Realisasi Kinerja dan Anggaran Renja Perangkat Daerah Yang Dievaluasi		Persen Capaian Kinerja dan Anggaran Perangkat daerah Tahun 2023 (%)		Ket
			4		5		6=(4/5 x 100)		
1	2	3	Kinerja	Rp	Kinerja	Rp	% Kinerja	% Rp	7
	Peningkatan efektifitas pelaksanaan pelayanan kepada masyarakat diwilayah kecamatan	jumlah kegiatan pelayanan kepada masyarakat	1 Keg	19.782.400	1 Keg	19.782.400	100,00%	100,00%	
III	PROGRAM PEMBERDAYAAN MASYARAKAT DESA DAN KELURAHAN	Indeks Kepuasan Layanan Pemerintahan Kecamatan	Sangat Baik	214.689.600		214.689.600	100%	100,00	
1	Kegiatan Pemberdayaan Kelurahan	Jumlah Penyelenggaraan Kegiatan pemerintahan di tingkat kelurahan	Sangat Baik	214.689.600		214.689.600	100%	100,00	
	Pemberdayaan Masyarakat di Kelurahan	Jumlah Kegiatan Pemberdayaan yang dilaksanakan, Jumlah Dokumen Laporan Pengelolaan Dana Kelurahan Tepat waktu	3 Keg	214.689.600	1 Keg	214.689.600	100,00%	100,00%	
JUMLAH				2.103.498.811	99,10	2.098.017.161			
Rata-rata Persen Capaian (%) sub kegiatan							99,10	99,74	
Predikat Kinerja							Sangat Tinggi	Sangat Tinggi	

KECAMATAN MATAKALI

No	Program /Kegiatan / Sub Kegiatan	Indikator Kinerja Program (outcome)/ Kegiatan (output) dan Sub Kegiatan	Target Kinerja dan Anggaran Renja dalam DPA Perangkat Daerah Tahun berjalan (Tahun 2023) yang dievaluasi		Jumlah Realisasi Kinerja dan Anggaran Renja Perangkat Daerah Yang Dievaluasi		Persen Capaian Kinerja dan Anggaran Perangkat daerah Tahun 2023 (%)		Ket
			Kinerja	Rp	Kinerja	Rp	% Kinerja	% Rp	
1	2	3	4		5		6=(4/5 x 100)		7
A	Penunjang Urusan Pemerintahan Daerah Kabupaten/Kota	Predikat Sakip Perangkat Daerah, Opini Pengelolaan Keuangan Perangkat Daerah, Indeks Kepuasan Masyarakat (IKM)	WTP, Sangat Baik, Predikat Sakip, Opini BPK, Indeks	Rp 1.747.257.049	12,00%	Rp 1.709.299.817	100	Rp 98	
1	Perencanaan, Penganggaran dan Evaluasi Kinerja Perangkat Daerah	Persentase Dokumen Perencanaan perangkat Daerah yang disusun sesuai standar dan Tepat Waktu (persen)	100%	Rp 13.168.400	16,20%	13.168.400	16	100	
1	Koordinasi Dan Penyusunan Dokumen RKA SKPD	Jumlah Dokumen RKA perangkat Daerah yang tersusun sesuai standar dan tepat waktu (dokumen)	3	Rp 3.094.800	100,00%	3.094.800	100	100	
	Penyusunan Dokumen Perencanaan Perangkat Daerah	Jumlah Dokumen Renja/Perubahan Renja Tahunan yang tersusun sesuai standar dan tepat waktu (dokumen)	2	Rp 4.590.100	100,00%	4.590.100	100	100	
2	Penyusunan Laporan Capaian Kinerja dan Ikhtisar Realisasi Kinerja SKPD	Jumlah LPPD dan Laporan Perangkat Daerah yang tersusun sesuai standar dan tepat waktu (Dokumen)	1	Rp 2.861.000	100,00%	2.861.000	100	100	
3	Evaluasi Kinerja Perangkat Daerah	Jumlah Jenis Layanan Yang Terkelolah Dan Jumlah Rekomendasi Hasil Monitoring evaluasi dan Pelaporan kinerja	4	Rp 2.622.500	100,00%	2.622.500	100	100	

No	Program /Kegiatan / Sub Kegiatan	Indikator Kinerja Program (outcome)/ Kegiatan (output) dan Sub Kegiatan	Target Kinerja dan Anggaran Renja dalam DPA Perangkat Daerah Tahun berjalan (Tahun 2023) yang dievaluasi		Jumlah Realisasi Kinerja dan Anggaran Renja Perangkat Daerah Yang Dievaluasi		Persen Capaian Kinerja dan Anggaran Perangkat daerah Tahun 2023 (%)		Ket
			4		5		6=(4/5 x 100)		
1	2	3	Kinerja	Rp	Kinerja	Rp	% Kinerja	% Rp	7
		yang sesuai standar dan tepat waktu (dokumen)							
II	Administrasi Keuangan Perangkat Daerah	Persentase Penyampaian Laporan keuangan sesuai standar dan Tepat Waktu (persen)	100%	Rp 1.540.127.311	97,88%	1.507.428.433	98	98	
4	Penyediaan Gaji dan Tunjangan ASN	Jumlah ASN yang dibayarkan gaji dan Tunjangannya (orang)	31	Rp 1.509.884.311	97,83%	1.477.185.433	98	98	
	Koordinasi dan Penyusunan Laporan Keuangan Bulanan / Triwulan/ Semesteran SKPD	Jumlah Dokumen Laporan keuangan Bulanan, Triwulan, Semest eran tahun sesuai standar dan tepat waktu (dokumen)	2	Rp 3.045.000	100,00%	3.045.000	100	100	
5	Koordinasi dan Penyusunan Laporan Keuangan Akhir Tahun SKPD	Jumlah Dokumen Laporan keuangan akhir tahun sesuai standar dan tepat waktu (Dokumen)	1	Rp 27.198.000	100,00%	27.198.000	100	100	
III	Administrasi Umum Perangkat Daerah	Persentase tertib ketatausahaan kantor (Persen)	100%	Rp 102.149.400	98,63%	100.745.870	99	99	
7	Penyediaan Komponen Instalasi Listrik/Penerangan Bangunan Kantor	Jumlah komponen instalasi/penerangan yang tersedia (jenis)	4	Rp 5.221.900	100,00%	5.221.900	100	100	
9	Penyediaan Bahan Logistik Kantor	Jumlah jenis makan minum yang tersedia (Jenis)	3	Rp 23.145.000	100,00%	23.145.000	100	100	
10	Penyediaan Barang Cetakan dan Penggandaan	Jumlah jenis cetak dan penggandaan yang tersedia (jenis)	2	Rp 6.385.300	90,32%	5.767.300	90	90	

No	Program /Kegiatan / Sub Kegiatan	Indikator Kinerja Program (outcome)/ Kegiatan (output) dan Sub Kegiatan	Target Kinerja dan Anggaran Renja dalam DPA Perangkat Daerah Tahun berjalan (Tahun 2023) yang dievaluasi		Jumlah Realisasi Kinerja dan Anggaran Renja Perangkat Daerah Yang Dievaluasi		Persen Capaian Kinerja dan Anggaran Perangkat daerah Tahun 2023 (%)		Ket
			4		5		6=(4/5 x 100)		
			Kinerja	Rp	Kinerja	Rp	% Kinerja	% Rp	
11	Penyediaan Bahan Bacaan dan Peraturan Perundang-Undangan	Jumlah jenis bahan bacaan yang tersedia (jenis)	1	Rp 1.440.000	100,00%	1.440.000	100	100	
12	Penyediaan Bahan Material	Jumlah jenis alat tulis kantor yang tersedia (jenis)	26	Rp 13.176.000	100,00%	13.176.000	100	100	
13	Penyelenggaraan Rapat Koordinasi dan Konsultasi SKPD	Jumlah Laporan Koordinasi dan konsultasi luar daerah dan dalam daerah (jenis)	103	Rp 52.781.200	98,51%	51.995.670	99	99	
IV	Penyediaan Jasa Penunjang Urusan Pemerintahan Daerah	Persentase Tertib Ketatausahaan Kantor (persen)	100%	Rp 38.619.938	90,02%	34.765.114	90	90	
16	Penyediaan Jasa Surat Menyurat	Jumlah surat masuk dan keluar yang dikelola (surat)	2000	Rp 5.859.300	100,00%	5.859.300	100	100	
17	Penyediaan Jasa Komunikasi, Sumber Daya Air dan Listrik	Jumlah Jenis kebutuhan komunikasi yang terpenuhi (jenis)	2	Rp 9.142.388	57,84%	5.287.564	58	58	
18	Penyediaan Jasa Pelayanan Umum Kantor	Luas gedung dan halaman kantor kondisi bersih (M2)	2	Rp 23.618.250	100,00%	23.618.250	100	100	
V	Pemeliharaan Barang Milik Daerah Penunjang Urusan Pemerintah Daerah	Persentase Tertib Ketatausahaan Kantor (Persen)	100%	Rp 53.192.000	100,00%	53.192.000	100	100	
19	Penyediaan Jasa Pemeliharaan,Biaya Pemeliharaan,Pajak, dan Perizinan Kendaraan Dinas Operasional atau Lapangan	Jumlah unit kendaraan dinas yang terpelihara (Unit)	2	Rp 49.232.000	100,00%	49.232.000	100	100	

No	Program /Kegiatan / Sub Kegiatan	Indikator Kinerja Program (outcome)/ Kegiatan (output) dan Sub Kegiatan	Target Kinerja dan Anggaran Renja dalam DPA Perangkat Daerah Tahun berjalan (Tahun 2023) yang dievaluasi		Jumlah Realisasi Kinerja dan Anggaran Renja Perangkat Daerah Yang Dievaluasi		Persen Capaian Kinerja dan Anggaran Perangkat daerah Tahun 2023 (%)		Ket
			4		5		6=(4/5 x 100)		
1	2	3	Kinerja	Rp	Kinerja	Rp	% Kinerja	% Rp	7
	Pemeliharaan Peralatan Dan Mesin Lainnya	Jumlah Jenis Mebeler Kantor Yang Terpelihara (Unit)	3	Rp 3.960.000	100,00%	3.960.000	100	100	
B	Penyelenggaraan Pemerintahan Dan Pelayanan Publik	Indeks Kepuasan Layanan pemerintahan kecamatan	Sangat Baik	Rp 174.144.000	100,00%	174.144.000	100	100	
I	Koordinasi Penyelenggaraan Kegiatan Pemerintahan di Tingkat Kecamatan	Jumlah Penyelenggaraan Kegiatan Pemerintahan di Tingkat Kecamatan (Kegiatan)	4	Rp 76.525.000	100,00%	76.525.000	100	100	
1	Koordinasi/Sinergi Perencanaan dan Pelaksanaan Kegiatan Pemerintahan Dengan Perangkat Daerah dan Instansi Vertikal Terkait	Jumlah kegiatan koordinasi yang diselenggarakan (Orang)	150	Rp 11.550.000	100,00%	11.550.000	100	100	
2	Peningkatan Efektifitas Kegiatan Pemerintahan di Tingkat Kecamatan	Jumlah jenis event festival budaya yang diikuti (event)	2	Rp 64.975.000	100,00%	64.975.000	100	100	
		Jumlah Kegiatan Keagamaan dan pemberdayaan perempuan yang diselenggarakan (Kegiatan)	3						
II	Penyelenggaraan Urusan Pemerintahan Yang tidak dilaksanakan oleh unit kerja perangkat daerah yang ada di kecamatan	Jumlah Penyelenggaraan Kegiatan Pemerintahan di Tingkat Kecamatan		Rp 97.619.000	100,00%	97.619.000	100	100	

No	Program /Kegiatan / Sub Kegiatan	Indikator Kinerja Program (outcome)/ Kegiatan (output) dan Sub Kegiatan	Target Kinerja dan Anggaran Renja dalam DPA Perangkat Daerah Tahun berjalan (Tahun 2023) yang dievaluasi		Jumlah Realisasi Kinerja dan Anggaran Renja Perangkat Daerah Yang Dievaluasi		Persen Capaian Kinerja dan Anggaran Perangkat daerah Tahun 2023 (%)		Ket
			4		5		6=(4/5 x 100)		
1	2	3	Kinerja	Rp	Kinerja	Rp	% Kinerja	% Rp	7
1	Pelaksanaan Urusan Pemerintahan yang terkait dengan pelayanan perizinan dan non perizinan	Jumlah Jenis Perizinan yang di terbitkan (izin)	30 Izin	Rp 54.963.000	100,00%	54.963.000	100	100	
2	Pelaksanaan Urusan Pemerintahan yang terkait dengan Kewenangan Yang Di Limpahkan	Pelaksanaan Urusan Pemerintahan yang terkait dengan Kewenangan Yang Di Limpahkan (kegiatan)	1	Rp 42.656.000	100,00%	42.656.000	100	100	
C	PEMBERDAYAAN MASYARAKAT DESA DAN KELURAHAN			Rp 279.877.713	99,82%	Rp 279.369.627	100	100	Rp -
I	Kegiatan Pemberdayaan Kelurahan	Jumlah Urusan Pemerintahan yang dilimpahkan kepada camat (urusan)	1	Rp 279.877.713	99,82%	279.369.627	100	100	
1	Pemberdayaan Masyarakat Di Kelurahan	Jumlah Jenis Perizinan yang di terbitkan (Dokumen)	Dokumen	Rp 279.877.713	99,82%	279.369.627	100	100	
JUMLAH				Rp 2.201.278.762	99,84	Rp 2.162.813.444			
Rata-rata Capaian Kinerja (%)							99,84	98,25	
Predikat Kinerja							Sangat Tinggi	Sangat Tinggi	

KECAMATAN ANREAPI

No	Program /Kegiatan / Sub Kegiatan	Indikator Kinerja Program (outcome)/ Kegiatan (output) dan Sub Kegiatan	Target Kinerja dan Anggaran Renja dalam DPA Perangkat Daerah Tahun berjalan (Tahun 2023) yang dievaluasi		Jumlah Realisasi Kinerja dan Anggaran Renja Perangkat Daerah Yang Dievaluasi		Persen Capaian Kinerja dan Anggaran Perangkat daerah Tahun 2023 (%)		Ket
1	2	3	4		5		6=(4/5 x 100)		7
			Kinerja	Rp	Kinerja	Rp	% Kinerja	% Rp	
I	PROGRAM PENUNJANG URUSAN PEMERINTAHAN DAERAH KABUPATEN/KOTA	A;WTP;Sangat Baik, Predikat Sakip; Predikat; Opini BPK; Indeks	Sangat Baik	1.669.738.382	90%	1.654.610.029	90%	99,09%	
1	Perencanaan, Penganggaran, dan Evaluasi Kinerja Perangkat Daerah	Persentase Perencanaan Perangkat Daerah sesuai standar dan tepat waktu	100%	3.633.000	100%	3.633.000	100%	100%	
1.1	Penyusunan Dokumen Perencanaan Perangkat Daerah	Jumlah Dokumen Renja tahunan yang tersusun sesuai standar dan tepat waktu	2 dokumen	2.415.000	100%	2.415.000	100%	100%	
1.4	Evaluasi Kinerja Perangkat Daerah	Jumlah laporan akuntabilitas kinerja perangkat Daerah sesuai standar dan tepat waktu	1 dokumen	1.218.000	100%	1.218.000	100%	100%	
2	Administrasi Keuangan Perangkat Daerah	Persentase Perangkat Daerah yang menyampaikan Laporan keuangan sesuai standar dan tepat waktu	100%	1.463.904.923	100%	1.448.933.401	100%	98,98%	
2.1	Penyediaan Gaji dan Tunjangan ASN	Jumlah ASN yang masuk dalam Daftar Gaji/Ampra Gaji bulanan dalam satu tahun	26 orang	1.462.388.923	26 orang	1.447.417.401	100%	99%	
2.2	Koordinasi dan Penyusunan Laporan Keuangan Akhir Tahun SKPD	Jumlah Dokumen Laporan Keuangan Akhir Tahun Perangkat Daerah	2 Dokumen	1.516.000	50%	1.516.000	100%	100%	
3	Administrasi Kepegawaian Perangkat Daerah	Persentase Administrasi Kepegawaian yang lengkap	100%	8.240.000	100%	8.240.000	100%	100%	
3.1	Pengadaan Pakaian Dinas beserta Atribut Kelengkapannya	Jumlah Aparatur Pelaksana Peraturan Perundang-Undangan	16 Orang	8.240.000	100%	8.240.000	100%	100%	
4	Administrasi Umum Perangkat Daerah	Persentase tertib ketatausahaan kantor	100%	97.438.800		97.385.028	95%	99,94%	

No	Program /Kegiatan / Sub Kegiatan	Indikator Kinerja Program (outcome)/ Kegiatan (output) dan Sub Kegiatan	Target Kinerja dan Anggaran Renja dalam DPA Perangkat Daerah Tahun berjalan (Tahun 2023) yang dievaluasi		Jumlah Realisasi Kinerja dan Anggaran Renja Perangkat Daerah Yang Dievaluasi		Persen Capaian Kinerja dan Anggaran Perangkat daerah Tahun 2023 (%)		Ket
			4		5		6=(4/5 x 100)		
1	2	3	Kinerja	Rp	Kinerja	Rp	% Kinerja	% Rp	7
3.1	Penyediaan Komponen Instalasi Listrik/Penerangan Bangunan Kantor	Jumlah komponen instalasi listrik/penerangan yang tersedia	6 jenis	3.615.000	100%	3.615.000	100%	100%	
3.2	Penyediaan Peralatan Rumah Tangga	Jumlah jenis alat-alat rumah tangga yang tersedia	9 jenis	3.440.000	100%	3.440.000	100%	100%	
3.3	Penyediaan Bahan Logistik Kantor	Jumlah makan minum yang tersedia	4 Jenis	18.410.000	100%	18.395.000	100%	99,92%	
3.4	Penyediaan Barang Cetak dan Penggandaan	Jumlah jenis cetakan dan penggandaan yang tersedia	3 jenis	5.174.200	85%	5.135.800	99%	99,26%	
3.5	Penyediaan Bahan/Material	Jumlah jenis alat tulis kantor yang tersedia	18 jenis	15.797.000	78%	15.797.000	100%	100%	
3.6	Penyelenggaraan Rapat Koordinasi dan Konsultasi SKPD	Jumlah laporan koordinasi dan konsultasi luar daerah	57 laporan	51.002.600	86%	51.002.228	100%	100%	
5	Pengadaan Barang Milik Daerah Penunjang Urusan Pemerintah Daerah	Persentase tertib ketatausahaan kantor	100%	6.424.000	100%	6.424.000	100%	100%	
5.1	Pengadaan Sarana dan Prasarana Pendukung Gedung Kantor atau Bangunan Lainnya	Jumlah jenis Alat Kantor	2 jenis	6.424.000	100%	6.424.000	100%	100%	
6	Penyediaan Jasa Penunjang Urusan Pemerintahan Daerah	Persentase tertib ketatausahaan kantor	100%	29.400.059	100%	29.348.000	83%	100%	
6.1	Penyediaan Jasa Surat Menyurat	Jumlah surat masuk dan keluar yang dikelola	100 Persen	2.400.000	100%	2.400.000	100%	100%	
6.2	Penyediaan Jasa Komunikasi, Sumber Daya Air dan Listrik	Jumlah jenis kebutuhan komunikasi, air dan listrik yang terpenuhi	2 jenis	6.600.059	100%	6.548.000	100%	99,21%	
6.3	Penyediaan Jasa Pelayanan Umum Kantor	Luas gedung dan halaman kantor kondisi bersih	1 Layanan	20.400.000	100%	20.400.000	100%	100%	

No	Program /Kegiatan / Sub Kegiatan	Indikator Kinerja Program (outcome)/ Kegiatan (output) dan Sub Kegiatan	Target Kinerja dan Anggaran Renja dalam DPA Perangkat Daerah Tahun berjalan (Tahun 2023) yang dievaluasi		Jumlah Realisasi Kinerja dan Anggaran Renja Perangkat Daerah Yang Dievaluasi		Persen Capaian Kinerja dan Anggaran Perangkat daerah Tahun 2023 (%)		Ket
			4		5		6=(4/5 x 100)		
1	2	3	Kinerja	Rp	Kinerja	Rp	% Kinerja	% Rp	7
7	Pemeliharaan Barang Milik Daerah Penunjang Urusan Pemerintahan Daerah	Persentase tertib ketatausahaan kantor	100%	60.697.600	100%	60.646.600	100%	99,92%	
7.1	Penyediaan Jasa Pemeliharaan, Biaya Pemeliharaan, Pajak, dan Perizinan Kendaraan Dinas Operasional atau Lapangan	Jumlah unit kendaraan dinas yang terpelihara Jumlah unit kendaraan yang dilengkapi surat izin	4 unit	51.427.600	100%	51.376.600	100%	99,90%	
7.2	Pemeliharaan/Rehabilitasi Sarana dan Prasarana Gedung Kantor atau Bangunan Lainnya	Jumlah unit peralatan gedung kantor yang terpelihara	14 unit	5.240.000	100%	5.240.000	100%	100%	
7.3	Pemeliharaan/Rehabilitasi Gedung Kantor dan Bangunan Lainnya	Jumlah unit gedung kantor yang terpelihara	2 Unit	4.030.000	100%	4.030.000	100%	100%	
II	PROGRAM PENYELENGGARAAN PEMERINTAHAN DAN PELAYANAN PUBLIK	Indeks Kepuasan Layanan pemerintahan kecamatan	Sangat Baik	83.882.000	0	83.300.000	100%	99,31%	
1	Koordinasi Penyelenggaraan Kegiatan Pemerintahan di Tingkat Kecamatan	Jumlah Penyelenggaraan Kegiatan pemerintahan di tingkat kecamatan	2 Kegiatan	83.882.000	0	83.300.000	100%	99,31%	
1.1	Koordinasi/Sinergi Perencanaan dan Pelaksanaan Kegiatan Pemerintahan Dengan Perangkat Daerah dan Instansi Vertikal Terkait	Jumlah kegiatan koordinasi yang diselenggarakan	4 Desa/1 Kelurahan	3.696.000	100%	3.696.000	100%	100%	
1.2	Peningkatan Efektifitas Kegiatan Pemerintahan di Tingkat Kecamatan	Jumlah kegiatan : keagamaan, Pemberdayaan Perempuan dan kepemudaan yang diselenggarakan	4 Kegiatan	80.186.000	100%	79.604.000	100%	99,27%	

No	Program /Kegiatan / Sub Kegiatan	Indikator Kinerja Program (outcome)/ Kegiatan (output) dan Sub Kegiatan	Target Kinerja dan Anggaran Renja dalam DPA Perangkat Daerah Tahun berjalan (Tahun 2023) yang dievaluasi		Jumlah Realisasi Kinerja dan Anggaran Renja Perangkat Daerah Yang Dievaluasi		Persen Capaian Kinerja dan Anggaran Perangkat daerah Tahun 2023 (%)		Ket
			4		5		6=(4/5 x 100)		
1	2	3	Kinerja	Rp	Kinerja	Rp	% Kinerja	% Rp	7
III	PROGRAM PEMBERDAYAAN MASYARAKAT DESA DAN KELURAHAN	Jumlah Kegiatan Pembangunan dan Pemberdayaan Kelurahan yang di fasilitasi	3 Kegiatan	276.200.000	100%	276.180.000	100%	100%	
1	Kegiatan Pemberdayaan Masyarakat			276.200.000	0	276.180.000	100%	100%	
1.1	Pemberdayaan Masyarakat Di Kelurahan	Jumlah Dokumen Laporan Pengelolaan Dana Kelurahan Tepat waktu	1 Dokumen	276.200.000	100%	276.180.000	100%	100%	
JUMLAH			100%	2.029.820.382	99%	2.014.090.029			
Rata-rata Persen Capaian (%) sub kegiatan							98,06	98,06	
Predikat Kinerja							Sangat Tinggi	Sangat Tinggi	

KECAMATAN MAPILLI

No	Program /Kegiatan / Sub Kegiatan	Indikator Kinerja Program (outcome)/ Kegiatan (output) dan Sub Kegiatan	Target Kinerja dan Anggaran Renja dalam DPA Perangkat Daerah Tahun berjalan (Tahun 2023) yang dievaluasi		Jumlah Realisasi Kinerja dan Anggaran Renja Perangkat Daerah Yang Dievaluasi		Persen Capaian Kinerja dan Anggaran Perangkat daerah Tahun 2023 (%)		Ket
			Kinerja	Rp	Kinerja	Rp	% Kinerja	% Rp	
1	2	3	4		5		6=(4/5 x 100)		7
1	PROGRAM PENUNJANG URUSAN PEMERINTAHAN DAERAH KABUPATEN/	Predikat Sistem Akuntabilitas Kinerja Instansi Pemerintah (SAKIP)	Sangat Baik, BB, WTP, Indeks: Predikat	1.884.392.271	Baik	1.846.386.583	Baik	97,98	
1	Perencanaan, Penganggaran, dan Evaluasi Kinerja Perangkat Daerah	Persentase Perencanaan dan Evaluasi kinerja Perangkat Daerah sesuai standar dan tepat waktu	100%	28.918.800	100%	28.916.424	100,0	99,99	
	Penyusunan Dokumen Perencanaan Perangkat Daerah	Jumlah Dokumen Renja / Perubahan Renja tahunan yang tersusun sesuai standar dan tepat waktu	1 Dok	11.239.800	1 Dok	11.237.424	100,0	99,98	
	Koordinasi dan Penyusunan Dokumen RKA-SKPD	Jumlah dokumen RKA dan DPPA Perangkat Daerah yang tersusun sesuai standar dan tepat waktu	2 Dok	2.294.000	2 Dok	2.294.000	100,0	100,00	
	Koordinasi dan Penyusunan Laporan Capaian Kinerja dan Ikhtisar Realisasi Kinerja SKPD	jumlah Laporan capaiain kinerja dan ikhtisar realisasi kinerja perangkat Daerah yang tersusun sesuai standar dan tepat waktu	2 Lap	15.385.000	2 Lap	15.385.000	100,0	100,00	
2	Administrasi Keuangan Perangkat Daerah	Persentase SPJ Fungsional	100%	1.677.087.223	100%	1.639.734.708	100,0	97,77	
	Penyediaan Gaji dan Tunjangan ASN	Jumlah ASN yang dibayarkan Gajinya	12 Bulan	1.673.779.023	12 Bulan	1.636.426.508	83,3	97,77	
	Koordinasi dan Pelaksanaan Akuntansi SKPD	Jumlah laporan akuntansi dan pelaporan perangkat Daerah sesuai standar dan tepat waktu	1 Lap	1.412.200	1 Lap	1.412.200	100,0	100,00	
	Koordinasi dan Penyusunan Laporan Keuangan Akhir Tahun SKPD	Jumlah dokumen Laporan keuangan akhir tahun sesuai standar dan tepat waktu	2 dok	1.896.000	2 Dok	1.896.000	100,0	100,00	
4	Administrasi Umum Perangkat Daerah	Persentase Administrasi Umum yang tersedia pada kantor Perangkat Daerah	100%	69.046.800	100%	68.696.340	100,0	99,49	

No	Program /Kegiatan / Sub Kegiatan	Indikator Kinerja Program (outcome)/ Kegiatan (output) dan Sub Kegiatan	Target Kinerja dan Anggaran Renja dalam DPA Perangkat Daerah Tahun berjalan (Tahun 2023) yang dievaluasi		Jumlah Realisasi Kinerja dan Anggaran Renja Perangkat Daerah Yang Dievaluasi		Persen Capaian Kinerja dan Anggaran Perangkat daerah Tahun 2023 (%)		Ke t
1	2	3	4		5		6=(4/5 x 100)		7
			Kinerja	Rp	Kinerja	Rp	% Kinerja	% Rp	
	Penyediaan Komponen Instalasi Listrik/Penerangan Bangunan Kantor	Jumlah komponen instalasi listrik /penerangan yang tersedia	4 Jenis	1.724.000	4 Jenis	1.724.000	100,0	100,00	
	Penyediaan Bahan Logistik Kantor	Jumlah jenis makan minum yang tersedia	3 Jenis	4.455.000	3 Jenis	4.455.000	100,0	100,00	
	Penyediaan Barang Cetak dan Penggandaan	Jumlah jenis cetak dan penggandaan yang tersedia	2 Jenis	2.769.400	2 Jenis	2.727.000	100,0	98,47	
	Penyediaan Bahan Bacaan dan Peraturan Perundang-undangan	Jumlah jenis Bahan Bacaan dan peraturan perundang-undangan	1 Jenis	1.440.000	1 Jenis	1.440.000	100,0	100,00	
	Penyediaan Bahan/Material	Jumlah jenis alat tulis kantor yang tersedia	13 Jenis	12.639.400	13 Jenis	12.639.400	100,0	100,00	
	Penyelenggaraan Rapat Koordinasi dan Konsultasi SKPD	Jumlah laporan koordinasi dan konsultasi penyelenggaraan perjalanan dinas	77 kali	46.019.000	72 Kali	45.710.940	93,5	99,33	
6	Penyediaan Jasa Penunjang Urusan Pemerintahan Daerah	Persentase Tagihan Jasa Penunjang Urusan Perangkat Daerah	100%	61.872.448	100%	61.871.811	100,0	100,00	
	Penyediaan Jasa Surat Menyurat	Jumlah Surat masuk dan keluar yang terkelola	250 surat	34.200.000	125 Surat	34.200.000	50,0	100,00	
	Penyediaan Jasa Komunikasi, Sumber Daya Air dan Listrik	Jumlah Jenis kebutuhan komunikasi yang terpenuhi	1 Jenis	17.472.448	1 Jenis	17.471.811	100,0	100,00	
	Penyediaan Jasa Pelayanan Umum Kantor	Jumlah Gedung/Rujab dan halaman kantor kondisi bersih	2 Unit	10.200.000	2 Unit	10.200.000	100,0	100,00	
7	Pemeliharaan Barang Milik Daerah Penunjang Urusan Pemerintahan Daerah	Persentase Pemeliharaan Barang Milik Daerah pada Perangkat Daerah	100%	47.467.000	100%	47.167.300	100,0	99,37	

No	Program /Kegiatan / Sub Kegiatan	Indikator Kinerja Program (outcome)/ Kegiatan (output) dan Sub Kegiatan	Target Kinerja dan Anggaran Renja dalam DPA Perangkat Daerah Tahun berjalan (Tahun 2023) yang dievaluasi		Jumlah Realisasi Kinerja dan Anggaran Renja Perangkat Daerah Yang Dievaluasi		Persen Capaian Kinerja dan Anggaran Perangkat daerah Tahun 2023 (%)		Ket
			4		5		6=(4/5 x 100)		
1	2	3	Kinerja	Rp	Kinerja	Rp	% Kinerja	% Rp	7
	Penyediaan Jasa Pemeliharaan, Biaya Pemeliharaan, Pajak, dan Perizinan Kendaraan Dinas Operasional atau Lapangan	Jumlah unit kendaraan dinas yang terpelihara	3 Unit	43.347.000	3 Unit	43.047.300	100,0	99,31	
	Pemeliharaan/Rehabilitasi Sarana dan Prasarana Gedung Kantor atau Bangunan Lainnya	Jumlah unit peralatan dan perlengkapan Gedung kantor dan rujab yang terpelihara	8 Unit	4.120.000	8 unit	4.120.000	100,0	100,00	
II	PROGRAM PENYELENGGARAAN PEMERINTAHAN DAN PELAYANAN PUBLIK	Indeks Kepuasan Layanan Pemerintahan Kecamatan	Sangat Baik	129.521.000	Baik	129.521.000	Baik	100,00	
1	Koordinasi Penyelenggaraan Kegiatan Pemerintahan di Tingkat Kecamatan	Jumlah Penyelenggaraan Kegiatan pemerintahan di tingkat kecamatan		80.037.000		80.037.000		100,00	
	Koordinasi/Sinergi Perencanaan dan Pelaksanaan Kegiatan Pemerintahan dengan Perangkat Daerah dan Instansi Vertikal Terkait	Jumlah Kegiatan Perencanaan dalam pelaksanaan pembangunan desa/kelurahan	1 Keg	10.800.000	1 Keg	10.800.000	100,0	100,00	
	Peningkatan Efektifitas Kegiatan Pemerintahan di Tingkat Kecamatan	Jumlah Kegiatan yang diikuti Tingkat Kecamatan dan Kabupaten	5 Keg	69.237.000	3 Keg	69.237.000	60,0	100,00	

No	Program /Kegiatan / Sub Kegiatan	Indikator Kinerja Program (outcome)/ Kegiatan (output) dan Sub Kegiatan	Target Kinerja dan Anggaran Renja dalam DPA Perangkat Daerah Tahun berjalan (Tahun 2023) yang dievaluasi		Jumlah Realisasi Kinerja dan Anggaran Renja Perangkat Daerah Yang Dievaluasi		Persen Capaian Kinerja dan Anggaran Perangkat daerah Tahun 2023 (%)		Ket
			4		5		6=(4/5 x 100)		
1	2	3	Kinerja	Rp	Kinerja	Rp	% Kinerja	% Rp	7
2	Pelaksanaan Urusan Pemerintahan yang Dilimpahkan kepada Camat	Jumlah Urusan pemerintahan yang dilimpahkan kepada camat		49.484.000		49.484.000		100,00	
	Pelaksanaan Urusan Pemerintahan yang terkait dengan Pelayanan Perizinan Non Usaha	Jumlah Jenis Perizinan yang diterbitkan	5 Jenis	49.484.000	5 Jenis	49.484.000	100,0	100,00	
III	PROGRAM PEMBERDAYAAN MASYARAKAT DESA DAN KELURAHAN	Indeks Kepuasan Layanan Pemerintahan Kecamatan	Sangat Baik	284.191.319	Sangat Baik	283.879.797		99,89	
1	Kegiatan Pemberdayaan Kelurahan	Jumlah Penyelenggaraan Kegiatan pemerintahan di tingkat kelurahan		284.191.319		283.879.797		99,89	
	Pemberdayaan Masyarakat di Kelurahan	Jumlah Kegiatan Pemberdayaan yang dilaksanakan, Jumlah Dokumen Laporan Pengelolaan Dana Kelurahan Tepat waktu	3 Keg 1 Laporan	284.191.319	3 Keg/Laporan	283.879.797	100,0	99,89	
JUMLAH				2.298.104.590		2.259.787.380			
Rata-rata Persen Capaian (%) sub kegiatan							98,33	98,33	
Predikat Kinerja							Sangat Tinggi	Sangat Tinggi	

KECAMATAN BULO

No	Program /Kegiatan / Sub Kegiatan	Indikator Kinerja Program (outcome)/ Kegiatan (output) dan Sub Kegiatan	Target Kinerja dan Anggaran Renja dalam DPA Perangkat Daerah Tahun berjalan (Tahun 2023) yang dievaluasi		Jumlah Realisasi Kinerja dan Anggaran Renja Perangkat Daerah Yang Dievaluasi		Persen Capaian Kinerja dan Anggaran Perangkat daerah Tahun 2023 (%)		Ket
			Kinerja	Rp	Kinerja	Rp	% Kinerja	% Rp	
1	2	3	4		5		6=(4/5 x 100)		7
1	PROGRAM PENUNJANG PEMERINTAHAN DAERAH KABUPATEN/KOTA	A;WTP;Sangat Baik, Predikat Sakip; Predikat; Opini BPK; Indeks	Sangat Baik	945.969.206	98	928.972.779	56	98,20	
1	Perencanaan, Penganggaran, dan Evaluasi Kinerja Perangkat Daerah	Persentase Perencanaan Perangkat Daerah sesuai standar dan tepat waktu	100%	10.644.200	100	10.644.200	24	100,00	
1,1	Penyusunan Dokumen Perencanaan Perangkat Daerah	Jumlah dokumen Rencana Kerja tahunan yang tersusun sesuai standar dan tepat waktu	2 Dokumen	3.386.000	100	3.386.000	100	100,00	
1,2	Koordinasi dan Penyusunan Dokumen RKA-SKPD	Jumlah dokumen Rencana Kerja Anggaran (RKA) Perangkat Daerah yang tersusun sesuai standar dan tepat waktu	1 Dokumen	4.072.000	100	4.072.000	100	100,00	
1,3	Evaluasi Kinerja Perangkat Daerah	jumlah LPPD dan Laporan Pertanggungjawaban Bupati pada perangkat Daerah yang tersusun sesuai standar dan tepat waktu	1 Dokumen	3.186.200	100	3.186.200	100	100,00	
2	Administrasi Keuangan Perangkat Daerah	Persentase Perangkat Daerah yang menyampaikan Laporan keuangan sesuai standar dan tepat waktu	100%	731.010.006	98	716.563.579	77	98,02	
2,0	Penyediaan Gaji dan Tunjangan ASN	Jumlah Penyediaan Gaji dan Tunjangan ASN yang tersedia	14 Orang	724.870.406	98	710.423.979	98	98,00	
2,1	Koordinasi dan Pelaksanaan Akuntansi SKPD	Jumlah dokumen akuntabilitas sesuai standar dan tepat waktu	3 Dokumen	2.013.400	100	2.013.400	100	100,00	
2,2	Koordinasi dan Penyusunan Laporan Keuangan Akhir Tahun SKPD	Jumlah dokumen Laporan keuangan akhir tahun sesuai standar dan tepat waktu	1 Dokumen	2.005.600	100	2.005.600	100	100,00	
2,3	Koordinasi dan Penyusunan Laporan Keuangan	Jumlah dokumen Laporan Keuangan	4 Dokumen	2.120.600	100	2.120.600	100	100,00	

No	Program /Kegiatan / Sub Kegiatan	Indikator Kinerja Program (outcome)/ Kegiatan (output) dan Sub Kegiatan	Target Kinerja dan Anggaran Renja dalam DPA Perangkat Daerah Tahun berjalan (Tahun 2023) yang dievaluasi		Jumlah Realisasi Kinerja dan Anggaran Renja Perangkat Daerah Yang Dievaluasi		Persen Capaian Kinerja dan Anggaran Perangkat daerah Tahun 2023 (%)		Ket
			4		5		6=(4/5 x 100)		
1	2	3	Kinerja	Rp	Kinerja	Rp	% Kinerja	% Rp	7
	Bulanan/Triwulanan/Semesteran SKPD	Bulanan/Triwulanan/Semesteran SKPD sesuai standar dan tepat waktu							
3	Administrasi Umum Perangkat Daerah	Persentase tertib ketatausahaan kantor	100%	74.518.200	100	74.518.200	47	100,00	
3,1	Penyediaan Bahan Logistik Kantor	Jumlah jenis makan minum yang tersedia	2 jenis	19.236.000	100	19.236.000	67	100,00	
3,2	Penyediaan Barang Cetak dan Penggandaan	Jumlah jenis cetak dan penggandaan yang tersedia	2 jenis	4.224.600	100	4.224.600	73	100,00	
3,3	Penyediaan Bahan/Material	Jumlah jenis alat tulis kantor yang tersedia	30 jenis	12.893.700	100	12.893.700	77	100,00	
3,4	Penyelenggaraan Rapat Koordinasi dan Konsultasi SKPD	Jumlah laporan koordinasi dan konsultasi luar daerah Jumlah Laporan koordinasi dan konsultasi dalam daerah	200 kali	38.163.900	100	38.163.900	100	100,00	
4	Penyediaan Jasa Penunjang Urusan Pemerintahan Daerah	Persentase tertib ketatausahaan kantor	100%	40.145.000	94	37.595.000	94	93,65	
4,1	Penyediaan Jasa Surat Menyurat	Jumlah Surat masuk dan keluar yang terkelola	3000 surat	21.000.000	100	21.000.000	100	100,00	
4,2	Penyediaan Jasa Komunikasi, Sumber Daya Air dan Listrik	Jumlah Jenis kebutuhan komunikasi yang terpenuhi	2Jenis	8.091.000	100	8.091.000	100	100,00	
4,3	Penyediaan Jasa Pelayanan Umum Kantor	Jumlah Jenis Pelayanan Umum Kantor	1 Jenis	11.054.000	100	8.504.000	100	76,93	
5	Pengadaan Barang Milik Daerah Penunjang Urusan Pemerintah Daerah	Persentase tertib ketatausahaan kantor	2 unit	14.074.000	100	14.074.000	100	100,00	
5,1	Pengadaan Sarana dan Prasarana Pendukung Gedung Kantor atau Bangunan Lainnya	Jumlah Pengadaan Sarana dan Prasarana Pendukung Gedung Kantor atau Bangunan Lainnya	3 Jenis	14.074.000	3 Jenis	14.074.000	100%	100,00	
6	Pemeliharaan Barang Milik Daerah Penunjang Urusan Pemerintahan Daerah	Persentase tertib ketatausahaan kantor	100%	75.577.800	100	75.577.800	100	100,00	
6,1	Penyediaan Jasa Pemeliharaan, Biaya	Jumlah unit kendaraan dinas yang terpelihara	3 Unit	47.707.300	100	47.707.300	100	100,00	

No	Program /Kegiatan / Sub Kegiatan	Indikator Kinerja Program (outcome)/ Kegiatan (output) dan Sub Kegiatan	Target Kinerja dan Anggaran Renja dalam DPA Perangkat Daerah Tahun berjalan (Tahun 2023) yang dievaluasi		Jumlah Realisasi Kinerja dan Anggaran Renja Perangkat Daerah Yang Dievaluasi		Persen Capaian Kinerja dan Anggaran Perangkat daerah Tahun 2023 (%)		Ket
			4		5		6=(4/5 x 100)		
1	2	3	Kinerja	Rp	Kinerja	Rp	% Kinerja	% Rp	7
	Pemeliharaan, Pajak dan Perizinan Kendaraan Dinas Operasional atau Lapangan	Jumlah unit kendaraan yang dilengkapi surat izin	3 Unit						
6,2	Pemeliharaan/Rehabilitasi Sarana dan Prasarana Pendukung Gedung Kantor atau Bangunan Lainnya	Jumlah unit peralatan gedung kantor yang terpelihara	5 Jenis	27.870.500	100	27.870.500	100	100,00	
II	PENYELENGGARAAN PEMERINTAHAN DAN PELAYANAN PUBLIK	Indeks Kepuasan Layanan pemerintahan kecamatan	Sangat Baik	69.533.200	100	69.533.200	100	100,00	
1	Koordinasi Penyelenggaraan Kegiatan Pemerintahan di Tingkat Kecamatan	Jumlah Penyelenggaraan Kegiatan pemerintahan di tingkat kecamatan	2 Kegiatan	69.533.200	100	69.533.200	92	100,00	
1,1	Koordinasi/Sinergi Perencanaan dan Pelaksanaan Kegiatan Pemerintahan Dengan Perangkat Daerah dan Instansi Vertikal Terkait	Jumlah kegiatan koordinasi yang diselenggarakan	150 Orang	10.033.200	150 Orang	10.033.200	63	100,00	
1,2	Peningkatan Efektifitas Kegiatan Pemerintahan di Tingkat Kecamatan	Jumlah kegiatan : keagamaan,Pemberdayaan Perempuan dan kepemudaan yang diselenggarakan	3 Kegiatan	59.500.000	100%	59.500.000	100%	100,00	
		Jumlah kegiatan : lomba Snei dan Raga yang diselenggarakan	10 event						
		Jumlah jenis event festival budaya yang diikuti	2 Event						
JUMLAH				1.015.502.406	98,33	998.505.979			
Rata-rata Persen Capaian (%) sub kegiatan							97,56	97,56	
Predikat Kinerja							Sangat Tinggi	Sangat Tinggi	

KECAMATAN MATANGA

No	Program /Kegiatan / Sub Kegiatan	Indikator Kinerja Program (outcome)/ Kegiatan (output) dan Sub Kegiatan	Target Kinerja dan Anggaran Renja dalam DPA Perangkat Daerah Tahun berjalan (Tahun 2023) yang dievaluasi		Jumlah Realisasi Kinerja dan Anggaran Renja Perangkat Daerah Yang Dievaluasi		Persen Capaian Kinerja dan Anggaran Perangkat daerah Tahun 2023 (%)		Ket
			Kinerja	Rp	Kinerja	Rp	% Kinerja	% Rp	
1	2	3	4		5		6=(4/5 x 100)		7
1	PROGRAM PENUNJANG URUSAN PEMERINTAHAN DAERAH KABUPATEN/KOTA	A;WTP;Sangat Baik, Predikat Sakip; Predikat; Opini BPK; Indeks	Sangat Baik	1.377.730.423	99%	1.360.714.786	98,76	98,76	
1	Perencanaan, Penganggaran, dan Evaluasi Kinerja Perangkat Daerah	Persentase Perencanaan Perangkat Daerah sesuai standar dan tepat waktu	100%	3.121.100	100%	3.121.100	100,00	100,00	
1.1	Penyusunan Dokumen Perencanaan Perangkat Daerah	Jumlah Dokumen Renja tahunan yang tersusun sesuai standar dan tepat waktu	4 dokumen	794.000	100%	794.000	100,00	100,00	
1.2	Koordinasi dan Penyusunan Dokumen RKA-SKPD	Jumlah Dokumen RKA-SKPD dan Laporan Hasil Koordinasi Penyusunan Dokumen RKA-SKPD	3 dokumen	763.900	100%	763.900	100,00	100,00	
1.3	Koordinasi dan Penyusunan Laporan Capaian Kinerja dan Ikhtisar Realisasi Kinerja SKPD	Jumlah Laporan Capaian Kinerja dan Ikhtisar Realisasi Kinerja SKPD dan Laporan Hasil Koordinasi Penyusunan Laporan Capaian Kinerja dan Ikhtisar Realisasi Kinerja SKPD	2 Laporan	774.000	100%	774.000	100,00	100,00	
1.4	Evaluasi Kinerja Perangkat Daerah	Jumlah Laporan Evaluasi Kinerja Perangkat Daerah	4 Laporan	789.200	100%	789.200	100,00	100,00	

No	Program /Kegiatan / Sub Kegiatan	Indikator Kinerja Program (outcome)/ Kegiatan (output) dan Sub Kegiatan	Target Kinerja dan Anggaran Renja dalam DPA Perangkat Daerah Tahun berjalan (Tahun 2023) yang dievaluasi		Jumlah Realisasi Kinerja dan Anggaran Renja Perangkat Daerah Yang Dievaluasi		Persen Capaian Kinerja dan Anggaran Perangkat daerah Tahun 2023 (%)		Ket
			4		5		6=(4/5 x 100)		
1	2	3	Kinerja	Rp	Kinerja	Rp	% Kinerja	% Rp	7
2	Administrasi Keuangan Perangkat Daerah	Persentase Perangkat Daerah yang menyampaikan Laporan keuangan sesuai standar dan tepat waktu	100%	1.144.079.273	99%	1.128.496.386	98,64	98,64	
2.1	Penyediaan Gaji dan Tunjangan ASN	Jumlah Orang yang Menerima Gaji dan Tunjangan ASN	13 Orang/bulan (sebenarnya 16 orang/bulan)	1.143.177.873	99%	1.127.594.986	98,64	98,64	
2.2	Koordinasi dan Penyusunan Laporan Keuangan Akhir Tahun SKPD	Jumlah Laporan Keuangan Akhir Tahun SKPD dan Laporan Hasil Koordinasi Penyusunan Laporan Keuangan Akhir Tahun SKPD	1 Laporan	901.400	100%	901.400	100,00	100,00	
4	Administrasi Umum Perangkat Daerah	Persentase tertib ketatausahaan kantor	100%	71.087.000	100%	71.084.200	100,00	100,00	
3.1	Penyediaan Komponen Instalasi Listrik/Penerangan Bangunan Kantor	Jumlah Paket Komponen Instalasi Listrik/Penerangan Bangunan Kantor yang Disediakan	4 jenis	715.000	100%	715.000	100,00	100,00	
3.3	Penyediaan Bahan Logistik Kantor	Jumlah Paket Bahan Logistik Kantor yang Disediakan	3 Jenis	9.000.000	100%	9.000.000	100,00	100,00	
3.4	Penyediaan Barang Cetak dan Penggandaan	Jumlah Paket Barang Cetak dan Penggandaan yang Disediakan	2 jenis	3.667.100	100%	3.664.600	99,93	99,93	
3.6	Penyediaan Bahan/Material	Jumlah Paket Bahan/Material yang Disediakan	20 jenis	12.643.900	100%	12.643.900	100,00	100,00	

No	Program /Kegiatan / Sub Kegiatan	Indikator Kinerja Program (outcome)/ Kegiatan (output) dan Sub Kegiatan	Target Kinerja dan Anggaran Renja dalam DPA Perangkat Daerah Tahun berjalan (Tahun 2023) yang dievaluasi		Jumlah Realisasi Kinerja dan Anggaran Renja Perangkat Daerah Yang Dievaluasi		Persen Capaian Kinerja dan Anggaran Perangkat daerah Tahun 2023 (%)		Ket
1	2	3	4		5		6=(4/5 x 100)		7
			Kinerja	Rp	Kinerja	Rp	% Kinerja	% Rp	
3.7	Penyelenggaraan Rapat Koordinasi dan Konsultasi SKPD	Jumlah Laporan Penyelenggaraan Rapat Koordinasi dan Konsultasi SKPD	301 laporan	45.061.000	100%	45.060.700	100,00	100,00	
5	Penyediaan Barang Milik Daerah dan Penunjang Urusan Pemerintah Daerah	Persentase Pengadaan Baru Barang Milik Perangkat Daerah	100%	-	-	-	-	-	
4.1	Pengadaan Mebel	Jumlah Paket Mebel yang Disediakan	1 Unit	-	-	-	-	-	
5	Penyediaan Jasa Penunjang Urusan Pemerintahan Daerah	Persentase tertib ketatausahaan kantor	100%	86.501.950	99%	85.558.500	98,91	98,91	
4.1	Penyediaan Jasa Surat Menyurat	Jumlah Laporan Penyediaan Jasa Surat Menyurat	1 Laporan	62.100.000	100%	62.100.000	100,00	100,00	
4.2	Penyediaan Jasa Komunikasi, Sumber Daya Air dan Listrik	Jumlah Laporan Penyediaan Jasa Komunikasi, Sumber Daya Air dan Listrik yang Disediakan	2 Laporan	2.471.950	62%	1.528.500	61,83	61,83	
4.3	Penyediaan Jasa Pelayanan Umum Kantor	Jumlah Laporan Penyediaan Jasa Pelayanan Umum Kantor yang Disediakan	1 Laporan	21.930.000	100%	21.930.000	100,00	100,00	
7	Pemeliharaan Barang Milik Daerah Penunjang Urusan Pemerintahan Daerah	Persentase tertib ketatausahaan kantor	100%	72.941.100	99%	72.454.600	99,33	99,33	
6.1	Penyediaan Jasa Pemeliharaan, Biaya Pemeliharaan, Pajak dan Perizinan Kendaraan Dinas Operasional atau Lapangan	Jumlah Kendaraan Dinas Operasional atau Lapangan yang Dipelihara dan dibayarkan Pajak dan Perizinannya	1 unit	64.954.800	99%	64.558.300	99,39	99,39	

No	Program /Kegiatan / Sub Kegiatan	Indikator Kinerja Program (outcome)/ Kegiatan (output) dan Sub Kegiatan	Target Kinerja dan Anggaran Renja dalam DPA Perangkat Daerah Tahun berjalan (Tahun 2023) yang dievaluasi		Jumlah Realisasi Kinerja dan Anggaran Renja Perangkat Daerah Yang Dievaluasi		Persen Capaian Kinerja dan Anggaran Perangkat daerah Tahun 2023 (%)		Ket
			4		5		6=(4/5 x 100)		
1	2	3	Kinerja	Rp	Kinerja	Rp	% Kinerja	% Rp	7
6.2	Pemeliharaan/Rehabilitasi Gedung Kantor dan Bangunan Lainnya	Jumlah Gedung Kantor dan Bangunan Lainnya yang Dipelihara/Direhabilitasi	1 Unit	4.336.300	100%	4.336.300	100,00	100,00	
6.3	Pemeliharaan/Rehabilitasi Sarana dan Prasarana Pendukung Gedung Kantor atau Bangunan Lainnya	Jumlah Sarana dan Prasarana Pendukung Gedung Kantor atau Bangunan Lainnya yang Dipelihara/Direhabilitasi	4 unit	3.650.000	98%	3.560.000	97,53	97,53	
II	PENYELENGGARAAN PEMERINTAHAN DAN PELAYANAN PUBLIK	Indeks Kepuasan Layanan pemerintahan kecamatan	Sangat Baik	94.415.400	100%	94.415.400	100,00	100,00	
1	Koordinasi Penyelenggaraan Kegiatan Pemerintahan di Tingkat Kecamatan	Jumlah Penyelenggaraan Kegiatan pemerintahan di tingkat kecamatan	2 Kegiatan	94.190.400	100%	94.190.400	100,00	100,00	
1.1	Koordinasi/Sinergi Perencanaan dan Pelaksanaan Kegiatan Pemerintahan dengan Perangkat Daerah dan Instansi Vertikal Terkait	Jumlah Laporan Koordinasi/Sinergi Perencanaan dan Pelaksanaan Kegiatan Pemerintahan dengan Perangkat Daerah dan Instansi Vertikal Terkait	2 Laporan	6.895.000	100%	6.895.000	100,00	100,00	
1.2	Peningkatan Efektifitas Kegiatan Pemerintahan di Tingkat Kecamatan	Jumlah Dokumen Peningkatan Efektifitas Kegiatan Pemerintahan di Tingkat Kecamatan	5 Dokumen	87.295.400	100%	87.295.400	100,00	100,00	
2	Penyelenggaraan Urusan Pemerintahan yang tidak Dilaksanakan oleh Unit Kerja Perangkat Daerah yang Ada di Kecamatan	Jumlah Penyelenggaraan Urusan Pemerintahan yang tidak Dilaksanakan oleh Unit Kerja Perangkat	1 Urusan	225.000	100%	225.000	100,00	100,00	

No	Program /Kegiatan / Sub Kegiatan	Indikator Kinerja Program (outcome)/ Kegiatan (output) dan Sub Kegiatan	Target Kinerja dan Anggaran Renja dalam DPA Perangkat Daerah Tahun berjalan (Tahun 2023) yang dievaluasi		Jumlah Realisasi Kinerja dan Anggaran Renja Perangkat Daerah Yang Dievaluasi		Persen Capaian Kinerja dan Anggaran Perangkat daerah Tahun 2023 (%)		Ket
			4		5		6=(4/5 x 100)		
1	2	3	Kinerja	Rp	Kinerja	Rp	% Kinerja	% Rp	7
		Daerah yang Ada di Kecamatan							
1.1	Peningkatan Efektifitas Pelaksanaan Pelayanan kepada Masyarakat di Wilayah Kecamatan	Jumlah Laporan Peningkatan Efektifitas Pelaksanaan Pelayanan kepada Masyarakat di Wilayah Kecamatan	7 Laporan	225.000	100%	225.000	100,00	100,00	
III	PROGRAM PEMBERDAYAAN MASYARAKAT DESA DAN KELURAHAN	Jumlah Kegiatan Pembangunan dan Pemberdayaan Kelurahan yang di fasilitasi	1 Kegiatan	241.215.032	100%	241.215.000	100,00	100,00	
1	Kegiatan Pemberdayaan Masyarakat	Jumlah Dokumen Laporan Pengelolaan Dana Kelurahan Tepat waktu	1 Kegiatan	241.215.032	100%	241.215.000	100,00	100,00	
1.1	Pemberdayaan Masyarakat Di Kelurahan	Jumlah Pokmas dan Ormas yang Melaksanakan Pemberdayaan Masyarakat di Kelurahan	1 Pokmas / Ormas	241.215.032	100%	241.215.000	100,00	100,00	
JUMLAH			100%	1.713.360.855	99	1.696.345.186			
Rata-rata Persen Capaian (%) sub kegiatan							98,98	99,01	
Predikat Kinerja							Sangat Tinggi	Sangat Tinggi	

KECAMATAN ALU

No	Program /Kegiatan / Sub Kegiatan	Indikator Kinerja Program (outcome)/ Kegiatan (output) dan Sub Kegiatan	Target Kinerja dan Anggaran Renja dalam DPA Perangkat Daerah Tahun berjalan (Tahun 2023) yang dievaluasi		Jumlah Realisasi Kinerja dan Anggaran Renja Perangkat Daerah Yang Dievaluasi		Persen Capaian Kinerja dan Anggaran Perangkat daerah Tahun 2023 (%)		Ket
1	2	3	4		5		6=(4/5 x 100)		7
			Kinerja	Rp	Kinerja	Rp	% Kinerja	% Rp	
	PROGRAM PENUNJANG URUSAN PEMERINTAHAN DAERAH KABUPATEN/KOTA	A;WTP;Sangat Baik, Predikat Sakip; Predikat; Opini BPK; Indeks	Sangat Baik	1.546.975.267	129%	1.536.233.585	99,00	99,31	
1	Perencanaan, Penganggaran, dan Evaluasi Kinerja Perangkat Daerah	Persentase Perencanaan Perangkat Daerah sesuai standar dan tepat waktu	100%	22.994.200	100%	22.289.070	99,00	96,93	
1.1	Penyusunan Dokumen Perencanaan Perangkat Daerah	Jumlah Dokumen Renja tahunan yang tersusun sesuai standar dan tepat waktu	4 dokumen	15.685.500	95%	14.980.370	99,00	95,50	
1.2	Koordinasi dan Penyusunan Dokumen RKA-SKPD	Jumlah Dokumen Rencana Kerja Anggaran (RKA) Perangkat Daerah yang tersusun sesuai standar dan tepat waktu	1 dokumen	2.910.000	100%	2.910.000	99,00	100,00	
1.3	Koordinasi dan Penyusunan Laporan Capaian Kinerja dan Ikhtisar Realisasi Kinerja SKPD	jumlah LPPD dan Laporan Pertanggungjawaban Bupati pada perangkat Daerah yang tersusun sesuai standar dan tepat waktu	3 Dokumen	2.244.400	100%	2.244.400	99,00	100,00	
1.4	Evaluasi Kinerja Perangkat Daerah	Jumlah laporan akuntabilitas kinerja perangkat Daerah sesuai standar dan tepat waktu	3 Dokumen	2.154.300	100%	2.154.300	99,00	100,00	

No	Program /Kegiatan / Sub Kegiatan	Indikator Kinerja Program (outcome)/ Kegiatan (output) dan Sub Kegiatan	Target Kinerja dan Anggaran Renja dalam DPA Perangkat Daerah Tahun berjalan (Tahun 2023) yang dievaluasi		Jumlah Realisasi Kinerja dan Anggaran Renja Perangkat Daerah Yang Dievaluasi		Persen Capaian Kinerja dan Anggaran Perangkat daerah Tahun 2023 (%)		Ket
1	2	3	4		5		6=(4/5 x 100)		7
			Kinerja	Rp	Kinerja	Rp	% Kinerja	% Rp	
2	Administrasi Keuangan Perangkat Daerah	Persentase Perangkat Daerah yang menyampaikan Laporan keuangan sesuai standar dan tepat waktu	100%	1.302.971.919	99%	1.292.305.367	99,00	99,18	
2.1	Penyediaan Gaji dan Tunjangan ASN	Jumlah ASN yang masuk dalam Daftar Gaji/Ampra Gaji bulanan dalam satu tahun	21 orang	1.302.971.919	100%	1.292.305.367	99,00	99,18	
2.2	Koordinasi dan Pelaksanaan Akuntansi SKPD	Jumlah Dokumen Akuntansi Perangkat Daerah	3 Dokumen	2.187.100	100%	2.187.100	99,00	100,00	
2.3	Koordinasi dan Penyusunan Laporan Keuangan Akhir Tahun SKPD	Jumlah Dokumen Laporan Keuangan Akhir Tahun SKPD	2 Dokumen	2.476.100	100%	2.476.100	99,00	100,00	
3	Administrasi Kepegawaian Perangkat Daerah	Persentase tertib ketatausahaan kantor	100%	216.742.100	0%	218.002.100	99,00	100,58	
3.1	Pengadaan Pakaian Dinas beserta Atribut Kelengkapannya	Jumlah Pakaian dinas yang tersedia	20 orang	0	0%	0	99,00	-	
4	Administrasi Umum Perangkat Daerah	Persentase tertib ketatausahaan kantor	100%	168.202.100	100%	168.832.100	99,00	100,37	
3.1	Penyediaan Komponen Instalasi Listrik/Penerangan Bangunan Kantor	Jumlah komponen instalasi listrik/penerangan yang tersedia	4 jenis	2.078.000	100%	2.708.000	99,00	130,32	
3.2	Penyediaan Peralatan Rumah Tangga	Jumlah jenis alat-alat rumah tangga yang tersedia	2 jenis	843.000	100%	843.000	99,00	100,00	

No	Program /Kegiatan / Sub Kegiatan	Indikator Kinerja Program (outcome)/ Kegiatan (output) dan Sub Kegiatan	Target Kinerja dan Anggaran Renja dalam DPA Perangkat Daerah Tahun berjalan (Tahun 2023) yang dievaluasi		Jumlah Realisasi Kinerja dan Anggaran Renja Perangkat Daerah Yang Dievaluasi		Persen Capaian Kinerja dan Anggaran Perangkat daerah Tahun 2023 (%)		Ket
1	2	3	4		5		6=(4/5 x 100)		7
			Kinerja	Rp	Kinerja	Rp	% Kinerja	% Rp	
3.3	Penyediaan Bahan Logistik Kantor	Jumlah makan minum yang tersedia	3 Jenis	35.100.000	100%	35.100.000	99,00	100,00	
3.4	Penyediaan Barang Cetak dan Penggandaan	Jumlah jenis cetakan dan penggandaan yang tersedia	4 jenis	10.519.000	100%	10.519.000	99,00	100,00	
3.6	Penyediaan Bahan/Material	Jumlah jenis alat tulis kantor yang tersedia	30 jenis	12.588.000	100%	12.588.000	99,00	100,00	
3.7	Penyelenggaraan Rapat Koordinasi dan Konsultasi SKPD	Jumlah laporan koordinasi dan konsultasi luar daerah	223 laporan	107.074.100	100%	107.074.100	99,00	100,00	
5	Pengadaan Barang Milik Daerah Penunjang Urusan Pemerintah Daerah	Persentase tertib ketatausahaan kantor	100%	0	0%	0	99,00	-	
4.1	Pengadaan Mebel	Jumlah Jenis meubiler	1 jenis	0	0%	0	99,00	-	
6	Penyediaan Jasa Penunjang Urusan Pemerintahan Daerah	Persentase tertib ketatausahaan kantor	100%	16.204.448	0%	16.204.448	99,00	100,00	
5.1	Penyediaan Jasa Surat Menyurat	Jumlah surat masuk dan keluar yang dikelola	2000 surat	604.000	100%	604.000	99,00	100,00	
5.2	Penyediaan Jasa Komunikasi, Sumber Daya Air dan Listrik	Jumlah jenis kebutuhan komunikasi, air dan listrik yang terpenuhi	1 jenis	9.600.448	100%	9.600.448	99,00	100,00	
5.3	Penyediaan Jasa Pelayanan Umum Kantor	Luas gedung dan halaman kantor kondisi bersih	2 unit	6.000.000	100%	6.000.000	99,00	100,00	

No	Program /Kegiatan / Sub Kegiatan	Indikator Kinerja Program (outcome)/ Kegiatan (output) dan Sub Kegiatan	Target Kinerja dan Anggaran Renja dalam DPA Perangkat Daerah Tahun berjalan (Tahun 2023) yang dievaluasi		Jumlah Realisasi Kinerja dan Anggaran Renja Perangkat Daerah Yang Dievaluasi		Persen Capaian Kinerja dan Anggaran Perangkat daerah Tahun 2023 (%)		Ket
1	2	3	4		5		6=(4/5 x 100)		7
			Kinerja	Rp	Kinerja	Rp	% Kinerja	% Rp	
7	Pemeliharaan Barang Milik Daerah Penunjang Urusan Pemerintahan Daerah	Persentase tertib ketatausahaan kantor	100%	36.602.600	100%	36.602.600	99,00	100,00	
6.1	Penyediaan Jasa Pemeliharaan, Biaya Pemeliharaan, Pajak, dan Perizinan Kendaraan Dinas Operasional atau Lapangan	Jumlah unit kendaraan dinas yang terpelihara Jumlah unit kendaraan yang dilengkapi surat izin	2 unit	35.170.000	100%	35.170.000	99,00	100,00	
6.2	Pemeliharaan/Rehabilitasi Sarana dan Prasarana Gedung Kantor atau Bangunan Lainnya	Jumlah unit peralatan gedung kantor yang terpelihara	4 unit	242.600	100%	242.600	99,00	100,00	
6.3	Pemeliharaan/Rehabilitasi Sarana dan Prasarana Pendukung Gedung Kantor atau Bangunan Lainnya	Jumlah unit peralatan gedung kantor yang terpelihara	5 jenis	1.190.000	100%	1.190.000	99,00	100,00	
II	PENYELENGGARAAN PEMERINTAHAN DAN PELAYANAN PUBLIK	Indeks Kepuasan Layanan pemerintahan kecamatan	Sangat Baik	155.055.500	100%	155.055.500	99,00	100,00	
1	Koordinasi Penyelenggaraan Kegiatan Pemerintahan di Tingkat Kecamatan	Jumlah Penyelenggaraan Kegiatan pemerintahan di tingkat kecamatan	2 Kegiatan	90.579.000	100%	90.579.000	99,00	100,00	
1.1	Koordinasi/Sinergi Perencanaan dan Pelaksanaan Kegiatan Pemerintahan Dengan Perangkat Daerah dan Instansi Vertikal Terkait	Jumlah kegiatan koordinasi yang diselenggarakan	4 dokumen	3.827.000	100%	3.827.000	99,00	100,00	

No	Program /Kegiatan / Sub Kegiatan	Indikator Kinerja Program (outcome)/ Kegiatan (output) dan Sub Kegiatan	Target Kinerja dan Anggaran Renja dalam DPA Perangkat Daerah Tahun berjalan (Tahun 2023) yang dievaluasi		Jumlah Realisasi Kinerja dan Anggaran Renja Perangkat Daerah Yang Dievaluasi		Persen Capaian Kinerja dan Anggaran Perangkat daerah Tahun 2023 (%)		Ket
1	2	3	4		5		6=(4/5 x 100)		7
			Kinerja	Rp	Kinerja	Rp	% Kinerja	% Rp	
1.2	Peningkatan Efektifitas Kegiatan Pemerintahan di Tingkat Kecamatan	Jumlah kegiatan : keagamaan,Pemberdayaan Perempuan dan kepemudaan yang diselenggarakan	6 Kegiatan	86.752.000	100%	86.752.000	99,00	100,00	
2	Penyelenggaraan Urusan Pemerintahan yang tidak Dilaksanakan oleh Unit Kerja Perangkat Daerah yang Ada di Kecamatan	Jumlah Penyelenggaraan Urusan Pemerintahan yang tidak Dilaksanakan oleh Unit Kerja Perangkat Daerah yang Ada di Kecamatan	1 Urusan	276.500	100%	276.500	99,00	100,00	
1.1	Peningkatan Efektifitas Pelaksanaan Pelayanan Kepada Masyarakat di Wilayah Kecamatan	Jumlah Desa yang di Monitoring dan di Evaluasi	5 Konflik	276.500	100%	276.500	99,00	100,00	
3	Pelaksanaan Urusan Pemerintahan yang Dilimpahkan kepada Camat	Jumlah Urusan Pemerintahan yang di limpahkan kepada Camat	1 Urusan	64.200.000	100%	64.200.000	99,00	100,00	
3.1	Pelaksanaan Urusan Pemerintahan yang Terkait Dengan Kewenangan Lain yang Dilimpahkan	Jumlah Karcis Pasar yang terbayarkan	100 blok	64.200.000	100%	64.200.000	99,00	100,00	
III	PROGRAM PEMBERDAYAAN MASYARAKAT DESA DAN KELURAHAN	Jumlah Kegiatan Pembangunan dan Pemberdayaan Kelurahan yang di fasilitasi	2 Kegiatan	280.096.470	0%	279.991.470	99,00	99,96	
1	Kegiatan Pemberdayaan Masyarakat			280.096.470	99%	279.991.470	99,00	99,96	

No	Program /Kegiatan / Sub Kegiatan	Indikator Kinerja Program (outcome)/ Kegiatan (output) dan Sub Kegiatan	Target Kinerja dan Anggaran Renja dalam DPA Perangkat Daerah Tahun berjalan (Tahun 2023) yang dievaluasi		Jumlah Realisasi Kinerja dan Anggaran Renja Perangkat Daerah Yang Dievaluasi		Persen Capaian Kinerja dan Anggaran Perangkat daerah Tahun 2023 (%)		Ket
1	2	3	4		5		6=(4/5 x 100)		7
			Kinerja	Rp	Kinerja	Rp	% Kinerja	% Rp	
1.1	Pemberdayaan Masyarakat Di Kelurahan	Jumlah Dokumen Laporan Pengelolaan Dana Kelurahan Tepat waktu	1 Dokumen	280.096.470	99%	279.991.470	99,00	99,96	
JUMLAH			100%	1.982.127.237	100%	1.971.280.555			
Rata-rata Persen Capaian (%)							99,45	99,45	
Predikat Kinerja							Sangat Tinggi	Sangat Tinggi	

KECAMATAN LIMBORO

No	Program /Kegiatan / Sub Kegiatan	Indikator Kinerja Program (outcome)/ Kegiatan (output) dan Sub Kegiatan	Target Kinerja dan Anggaran Renja dalam DPA Perangkat Daerah Tahun berjalan (Tahun 2023) yang dievaluasi		Jumlah Realisasi Kinerja dan Anggaran Renja Perangkat Daerah Yang Dievaluasi		Persen Capaian Kinerja dan Anggaran Perangkat daerah Tahun 2023 (%)		K e t
			4	5	6=(4/5 x 100)	7			
1	2	3	Kinerja	Rp	Kinerja	Rp	% Kinerja	% Rp	
1	PROGRAM PENUNJANG URUSAN PEMERINTAHAN DAERAH KABUPATEN/KOTA	Predikat Sakip Perangkat Daerah,Opini Pengelolaan Keuangan Perangkat Daerah,Indeks Kepuasan Masyarakat (IKM)	WTP,Sangat Baik,Predikat Sakip,Opni BPK,Indeks	Rp 1.816.570.705	99%	Rp 1.791.188.855	99%	99	
1	Perencanaan,Penganggaran dan Evaluasi Kinerja Perangkat Daerah	Persentase Dokumen Perencanaan perangkat Daerah yang disusun sesuai standar dan Tepat Waktu (persen)	100%	Rp 21.136.700	100%	Rp 21.136.700	100%	100	
1	Penyusunan Dokumen Perencanaan Perangkat Daerah	Jumlah Dokumen Renja/Perubahan Renja Tahunan yang tersusun sesuai standar dan tepat waktu (dokumen)	1	Rp 21.136.700	100%	Rp 21.136.700	100%	100	
2	Administrasi Keuangan Perangkat Daerah	Persentase Penyampaian Laporan keuangan sesuai standar dan Tepat Waktu (persen)	100%	Rp 1.108.604.855	100%	Rp 1.103.353.555	100%	100	
1	Penyediaan Gaji dan Tunjangan ASN	Jumlah ASN yang masuk dalam Daftar Gaji/Ampra Gaji bulanan dalam satu tahun (Bulan)	12	1.103.353.555	12	Rp 1.103.353.555	100	100	
5	Koordinasi dan Penyusunan Laporan Keuangan Akhir Tahun SKPD	Jumlah Dokumen Laporan keuangan akhir tahun sesuai standar dan tepat waktu (dokumen)	1	Rp 5.251.300	0%	Rp -	-	-	
3	Administrasi Kepegawaian Perangkat Daerah	Persentase PNS perangkat daerah yang berkinerja baik (Persen)	100%	Rp 9.248.400	0%	Rp -	-	-	

No	Program /Kegiatan / Sub Kegiatan	Indikator Kinerja Program (outcome)/ Kegiatan (output) dan Sub Kegiatan	Target Kinerja dan Anggaran Renja dalam DPA Perangkat Daerah Tahun berjalan (Tahun 2023) yang dievaluasi		Jumlah Realisasi Kinerja dan Anggaran Renja Perangkat Daerah Yang Dievaluasi		Persen Capaian Kinerja dan Anggaran Perangkat daerah Tahun 2023 (%)		K e t
			4		5		6=(4/5 x 100)		
1	2	3	Kinerja	Rp	Kinerja	Rp	% Kinerja	% Rp	
	Bimbingan Teknis Implementasi Peraturan Perundang-undangan		30	Rp 9.248.400	0%	Rp -	-	-	
4	Administrasi Umum Perangkat Daerah	Persentase tertib ketatausahaan kantor (Persen)	100%	Rp 132.690.300	95%	Rp 126.707.700	0	95	
9	Penyediaan Bahan Logistik	Penyediaan Bahan Logistik (Jenis)	3	Rp 39.500.000	87%	Rp 34.500.000	29	87	
10	Penyediaan Barang Cetak dan Penggandaan	Jumlah jenis cetak dan penggandaan yang tersedia (Jenis)	4000	Rp 4.044.600	92%	Rp 3.722.000	0	92	
	Penyediaan Bahan Bacaan dan PerTurn Perundang-undangan	Penyediaan Bahan Bacaan dan PerTurn Perundang-undangan		Rp 2.640.000	75%	Rp 1.980.000	#DIV/0!	75	
11	Penyediaan Bahan Material	Jumlah jenis alat tulis kantor yang tersedia (jenis)	20	Rp 15.397.100	100%	Rp 15.397.100	5	100	
12	Penyelenggaraan Rapat Koordinasi dan Konsultasi SKPD	Jumlah laporan koordinasi dan konsultasi luar daerah (Laporan)	20	Rp 71.108.600	100%	Rp 71.108.600	5	100	
5	Pengadaan Barang Milik Daerah Penunjang Urusan Pemerintah Daerah	Persentase Tertib Ketatausahaan Kantor (persen)	100%	Rp 25.577.000	86%	Rp 22.122.000	0	86	
	Pengadaan Sarana dan Prasarana Pendukung Gedung Kantor atau Bangunan Lainnya	Pengadaan Sarana dan Prasarana Pendukung Gedung Kantor atau Bangunan Lainnya (jenis)		Rp 22.122.000	100%	Rp 22.122.000	#DIV/0!	100	
13	Pengadaan Sarana dan Prasarana Pendukung Gedung Kantor atau Bangunan Lainnya	Pengadaan Sarana dan Prasarana Pendukung Gedung Kantor atau Bangunan Lainnya (jenis)	4	Rp 3.455.000	0%	Rp -	-	-	
6	Penyediaan Jasa Penunjang Urusan Pemerintahan Daerah	Persentase Tertib Ketatausahaan Kantor (Persen)	100%	Rp 86.408.800	68%	Rp 85.440.400	0	99	

No	Program /Kegiatan / Sub Kegiatan	Indikator Kinerja Program (outcome)/ Kegiatan (output) dan Sub Kegiatan	Target Kinerja dan Anggaran Renja dalam DPA Perangkat Daerah Tahun berjalan (Tahun 2023) yang dievaluasi		Jumlah Realisasi Kinerja dan Anggaran Renja Perangkat Daerah Yang Dievaluasi			Persen Capaian Kinerja dan Anggaran Perangkat daerah Tahun 2023 (%)		K e t
			4		5			6=(4/5 x 100)		
1	2	3	Kinerja	Rp	Kinerja	Rp	% Kinerja	% Rp		
14	Penyediaan Jasa Surat Menyurat	Jumlah surat masuk dan keluar yang terkelola (surat)	2000	Rp 62.135.200	100%	Rp 62.135.200	0	100		
15	Penyediaan Jasa Komunikasi, Sumber Daya Air dan Listrik	Jumlah Jenis kebutuhan komunikasi yang terpenuhi (Jenis)	1	Rp 3.873.600	75%	Rp 2.905.200	75	75		
16	Penyediaan Jasa Pelayanan Umum Kantor	Luas gedung dan halaman kantor kondisi bersih (Jenis)	2	Rp 20.400.000	100%	Rp 20.400.000	50	100		
7	Pemeliharaan Barang Milik Daerah Penunjang Urusan Pemerintahan Daerah	Persentase tertib ketatausahaan kantor (Persen)	100%	Rp 48.844.000	62%	Rp 48.844.000	0	100		
17	Penyediaan Jasa Pemeliharaan, Biaya Pemeliharaan, dan pajak Kendaraan Perorangan Dinas atau Kendaraan Dinas Jabatan	Jumlah unit kendaraan dinas yang terpelihara (unit)	2	Rp 44.544.000	100%	Rp 44.544.000	50	100		
	Pemeliharaan /Rehabilitasi Sarana dan Prasarana Gedung Kantor atau Bangunan Lainnya	Pemeliharaan /Rehabilitasi Sarana dan Prasarana Gedung Kantor atau Bangunan Lainnya (Unit)	1	Rp 4.300.000	100%	Rp 4.300.000	100	100		
II	PENYELENGGARAAN PEMERINTAHAN DAN PELAYANAN PUBLIK	Indeks Kepuasan Layanan pemerintahan kecamatan	Sangat Baik	Rp 384.060.650	53%	Rp 383.584.500	0	100		
1	Koordinasi Penyelenggaraan Kegiatan Pemerintahan di Tingkat Kecamatan	Jumlah Penyelenggaraan Kegiatan Pemerintahan di Tingkat Kecamatan	Sangat Baik	Rp 98.204.200	47%	Rp 98.204.200	0	100		
18	Koordinasi/Sinergi Perencanaan dan Pelaksanaan Kegiatan Pemerintahan Dengan Perangkat Daerah dan Instansi Vertikal Terkait	Jumlah dokumen laporan Pengelolaan Dana kelurahan tepat waktu (dokumen)	2	Rp 14.683.200	100%	Rp 14.683.200	50	100		

No	Program /Kegiatan / Sub Kegiatan	Indikator Kinerja Program (outcome)/ Kegiatan (output) dan Sub Kegiatan	Target Kinerja dan Anggaran Renja dalam DPA Perangkat Daerah Tahun berjalan (Tahun 2023) yang dievaluasi		Jumlah Realisasi Kinerja dan Anggaran Renja Perangkat Daerah Yang Dievaluasi		Persen Capaian Kinerja dan Anggaran Perangkat daerah Tahun 2023 (%)		K e t
			4		5		6=(4/5 x 100)		
1	2	3	Kinerja	Rp	Kinerja	Rp	% Kinerja	% Rp	
19	Peningkatan Efektifitas Kegiatan Pemerintahan di Tingkat Kecamatan	Jumlah Kegiatan Keagamaan, Lomba Seni dan Olah Raga dan Jenis Even Festival Budaya (event)	20	Rp 83.521.000	100%	Rp 83.521.000	5	100	
2	Penyelenggaraan Urusan Pemerintahan yang tidak dilaksanakan oleh Unit Kerja Perangkat Daerah yang ada di Kecamatan	Jumlah Penyelenggaraan Kegiatan Pemerintahan di Tingkat Kecamatan (urusan)	5	Rp 8.773.150	0%	Rp 8.297.000	0	95	
20	Peningkatan Efektivitas Pelaksanaan Pelayanan Kepada Masyarakat di Wilayah Kecamatan	Jumlah Desa yang dimonitoring dan dievaluasi dan Konflik yang tertangani (desa/Kel)	13	Rp 8.773.150	95%	Rp 8.297.000	7	95	
II	PEMBERDAYAAN MASYARAKAT DESA DAN KELURAHAN		Sangat Baik	Rp 277.083.300	57%	Rp 277.083.300	0	100	
1	Kegiatan Pemberdayaan Kelurahan		Sangat Baik	Rp 277.083.300	57%	Rp 277.083.300	0	100	
18	Pemberdayaan Masyarakat di Kelurahan	Jumlah dokumen laporan Pengelolaan Dana kelurahan tepat waktu (Dokumen)		Rp 277.083.300	100%	Rp 277.083.300		100	
JUMLAH				Rp 2.477.714.655	86,5	Rp 2.451.856.655			
Rata-rata Capaian Kinerja (%)							86,50	98,96	
Predikat Kinerja							Tinggi	Sangat Tinggi	

KECAMATAN TAPANGO

No	Program /Kegiatan / Sub Kegiatan	Indikator Kinerja Program (outcome)/ Kegiatan (output) dan Sub Kegiatan	Target Kinerja dan Anggaran Renja dalam DPA Perangkat Daerah Tahun berjalan (Tahun 2023) yang dievaluasi		Jumlah Realisasi Kinerja dan Anggaran Renja Perangkat Daerah Yang Dievaluasi		Persen Capaian Kinerja dan Anggaran Perangkat daerah Tahun 2023 (%)		Ket
			4		5		6=(4/5 x 100)		
1	2	3	Kinerja	Rp	Kinerja	Rp	% Kinerja	% Rp	7
1	PROGRAM PENUNJANG URUSAN PEMERINTAHAN DAERAH KABUPATEN/KOTA	A;WTP;Sangat Baik, Predikat Sakip; Predikat; Opini BPK; Indeks	Sangat Baik	1.978.699.984	42%	1.379.157.787	100%	70%	
1	Perencanaan, Penganggaran, dan Evaluasi Kinerja Perangkat Daerah	Persentase Perencanaan Perangkat Daerah sesuai standar dan tepat waktu	100%	3.504.000	100%	3.504.000	100%	100%	
1.1	Penyusunan Dokumen Perencanaan Perangkat Daerah	Jumlah Dokumen Renja tahunan yang tersusun sesuai standar dan tepat waktu	2 dokumen	2.247.000	100%	2.247.000	100%	100%	
1.4	Koordinasi dan Penyusunan Dokumen RKA-SKPD	Jumlah Dokumen RKA-SKPD dan Laporan Hasil Koordinasi Penyusunan Dokumen RKA-SKPD	2 dokumen	1.257.000	100%	1.257.000	100%	100%	
2	Administrasi Keuangan Perangkat Daerah	Persentase Perangkat Daerah yang menyampaikan Laporan keuangan sesuai standar dan tepat waktu	100%	1.772.740.328	33%	1.379.157.787	100%	78%	
2.1	Penyediaan Gaji dan Tunjangan ASN	Jumlah ASN yang masuk dalam Daftar Gaji/Ampra Gaji bulanan dalam satu tahun	22 orang	1.770.582.328	42%	1.379.157.787	100%	78%	
2.2	Koordinasi dan Penyusunan Laporan Keuangan Akhir Tahun SKPD	Jumlah Dokumen Laporan Keuangan Akhir Tahun Perangkat Daerah	2 Dokumen	2.158.000		2.158.000	100%	100%	
3	Administrasi Kepegawaian Perangkat Daerah	Persentase Administrasi Kepegawaian yang lengkap	100%	9.373.000	100%	0	-	0%	
3.1	Pengadaan Pakaian Dinas beserta Atribut Kelengkapannya	Jumlah Aparatur Pelaksana Peraturan Perundang-Undangan	19 Orang	9.373.000	19 Orang	9.373.000	100%	100%	
4	Administrasi Umum Perangkat Daerah	Persentase tertib ketatausahaan kantor	100%	78.441.900	100%	78.442.800	100%	100%	

No	Program /Kegiatan / Sub Kegiatan	Indikator Kinerja Program (outcome)/ Kegiatan (output) dan Sub Kegiatan	Target Kinerja dan Anggaran Renja dalam DPA Perangkat Daerah Tahun berjalan (Tahun 2023) yang dievaluasi		Jumlah Realisasi Kinerja dan Anggaran Renja Perangkat Daerah Yang Dievaluasi		Persen Capaian Kinerja dan Anggaran Perangkat daerah Tahun 2023 (%)		Ket
			4		5		6=(4/5 x 100)		
1	2	3	Kinerja	Rp	Kinerja	Rp	% Kinerja	% Rp	7
3.1	Penyediaan Komponen Instalasi Listrik/Penerangan Bangunan Kantor	Jumlah komponen instalasi listrik/penerangan yang tersedia	6 jenis	1.582.000	6 jenis	1.582.000	100%	100%	
3.2	Penyediaan Peralatan Rumah Tangga	Jumlah jenis alat-alat rumah tangga yang tersedia	9 jenis	3.723.000	9 jenis	3.723.300	100%	100%	
		Penyediaan Jasa komunikasi sumber daya air dan listrik.							
3.3	Penyediaan Bahan Logistik Kantor	Jumlah makan minum yang tersedia	4 Jenis	24.540.000	4 Jenis	24.540.000	100%	100%	
3.4	Penyediaan Barang Cetak dan Penggandaan	Jumlah jenis cetakan dan penggandaan yang tersedia	3 jenis	2.703.000	3 jenis	2.703.600	100%	100%	
3.5	Penyediaan Bahan/Material	Jumlah jenis alat tulis kantor yang tersedia	18 jenis	9.283.100	18 jenis	9.283.100	100%	100%	
3.6	Penyelenggaraan Rapat Koordinasi dan Konsultasi SKPD	Jumlah laporan koordinasi dan konsultasi luar daerah	57 laporan	36.610.800	57 laporan	36.610.800	100%	100%	
5	Pengadaan Barang Milik Daerah Penunjang Urusan Pemerintah Daerah	Persentase tertib ketatausahaan kantor	100%	9.476.000		9.476.000	100%	100%	
5.1	Pengadaan Sarana dan Prasarana Pendukung Gedung Kantor atau Bangunan Lainnya	Jumlah jenis Alat Kantor	1 unit	9.476.000	0%	9.476.000	100%	100%	
6	Penyediaan Jasa Penunjang Urusan Pemerintahan Daerah	Persentase tertib ketatausahaan kantor	100%	53.927.756	100%	53.927.756	83%	100%	
6.1	Penyediaan Jasa Surat Menyurat	Jumlah surat masuk dan keluar yang dikelola	100 Persen	22.200.000	0%	22.200.000	0%	100%	
6.2	Penyediaan Jasa Komunikasi, Sumber Daya Air dan Listrik	Jumlah jenis kebutuhan komunikasi, air dan listrik yang terpenuhi	2 jenis	7.727.756	0	7.727.756	0%	100%	
6.3	Penyediaan Jasa Pelayanan Umum Kantor	Luas gedung dan halaman kantor kondisi bersih	1 Layanan	24.000.000	0	24.000.000	0%	100%	
6	Pemeliharaan Barang Milik Daerah Penunjang Urusan Pemerintahan Daerah	Persentase tertib ketatausahaan kantor	100%	51.237.000	100%	51.237.000	83%	100%	
6.1	Penyediaan Jasa Pemeliharaan, Biaya Pemeliharaan, Pajak, dan	Jumlah unit kendaraan dinas yang terpelihara	3 unit	49.064.000	0	49.064.000	100%	100%	

No	Program /Kegiatan / Sub Kegiatan	Indikator Kinerja Program (outcome)/ Kegiatan (output) dan Sub Kegiatan	Target Kinerja dan Anggaran Renja dalam DPA Perangkat Daerah Tahun berjalan (Tahun 2023) yang dievaluasi		Jumlah Realisasi Kinerja dan Anggaran Renja Perangkat Daerah Yang Dievaluasi		Persen Capaian Kinerja dan Anggaran Perangkat daerah Tahun 2023 (%)		Ket
			4		5		6=(4/5 x 100)		
1	2	3	Kinerja	Rp	Kinerja	Rp	% Kinerja	% Rp	7
	Perizinan Kendaraan Dinas Operasional atau Lapangan	Jumlah unit kendaraan yang dilengkapi surat izin							
6.2	Pemeliharaan/Rehabilitasi Sarana dan Prasarana Gedung Kantor atau Bangunan Lainnya	Jumlah unit peralatan gedung kantor yang terpelihara	3 unit	2.173.000	0	2.173.000	100%	100%	
II	PROGRAM PENYELENGGARAAN PEMERINTAHAN DAN PELAYANAN PUBLIK	Indeks Kepuasan Layanan pemerintahan kecamatan	Sangat Baik	125.920.350		0	100%	0%	
1	Koordinasi Penyelenggaraan Kegiatan Pemerintahan di Tingkat Kecamatan	Jumlah Penyelenggaraan Kegiatan pemerintahan di tingkat kecamatan	2 Kegiatan	38.910.350	2 Kegiatan	38.910.350	100%	100%	
1.1	Koordinasi/Sinergi Perencanaan dan Pelaksanaan Kegiatan Pemerintahan Dengan Perangkat Daerah dan Instansi Vertikal Terkait	Jumlah kegiatan koordinasi yang diselenggarakan	2 Laporan	7.124.350	2 Laporan	7.124.350	100%	100%	
1.2	Peningkatan Efektifitas Kegiatan Pemerintahan di Tingkat Kecamatan	Jumlah kegiatan : keagamaan,Pemberdayaan Perempuan dan kepemudaan yang diselenggarakan	5 Dokumen	31.786.000	5 Dokumen	31.786.000	100%	100%	
1.3	Penyelenggaraan Urusan Pemerintahan yang Tidak Dilaksanakan oleh Unit Kerja Perangkat Daerah yang Ada di	Jumlah Laporan Peningkatan Efektifitas Pelaksanaan Pelayanan kepada Masyarakat di Wilayah	100%	27.010.000					
	Peningkatan Efektifitas Pelaksanaan Pelayanan kepada Masyarakat di	Jumlah Laporan Peningkatan Efektifitas Pelaksanaan Pelayanan kepada Masyarakat di Wilayah	5 Kegiatan	27.010.000		27.010.000		100%	
	Pelaksanaan Urusan Pemerintahan yang Dilimpahkan kepada Camat	Jumlah Dokumen Non Perizinan Usaha yang Dilaksanakan	100%	60.000.000					

No	Program /Kegiatan / Sub Kegiatan	Indikator Kinerja Program (outcome)/ Kegiatan (output) dan Sub Kegiatan	Target Kinerja dan Anggaran Renja dalam DPA Perangkat Daerah Tahun berjalan (Tahun 2023) yang dievaluasi		Jumlah Realisasi Kinerja dan Anggaran Renja Perangkat Daerah Yang Dievaluasi		Persen Capaian Kinerja dan Anggaran Perangkat daerah Tahun 2023 (%)		Ket
			4		5		6=(4/5 x 100)		
1	2	3	Kinerja	Rp	Kinerja	Rp	% Kinerja	% Rp	7
	Pelaksanaan Urusan Pemerintahan yang Dilimpahkan kepada Camat	Jumlah Dokumen Non Perizinan Usaha yang Dilaksanakan	40 Dokumen	18.000.000		18.000.000		100%	
	Pelaksanaan Urusan Pemerintahan yang Terkait dengan Kewenangan	Jumlah Laporan Pelaksanaan Kewenangan Lain yang Dilimpahkan	5 Laporan	42.000.000		42.000.000		100%	
III	PROGRAM PEMBERDAYAAN MASYARAKAT DESA DAN KELURAHAN		3 Kegiatan	228.450.000	3	228.450.000	100%	100%	
1	Kegiatan Pemberdayaan Masyarakat			228.450.000	0	228.450.000		100%	
1.1	Pemberdayaan Masyarakat Di Kelurahan	Jumlah Dokumen Laporan Pengelolaan Dana Kelurahan Tepat waktu	1 Dokumen	228.450.000	0%	228.450.000	100%	100%	
JUMLAH			100%	2.333.070.334	#DIV/0!	1.949.802.922			
Rata-rata Persen Capaian (%) sub kegiatan							83,57	83,57	
Predikat Kinerja							Tinggi	Tinggi	

KECAMATAN WONOMULYO

No	Program /Kegiatan / Sub Kegiatan	Indikator Kinerja Program (outcome)/ Kegiatan (output) dan Sub Kegiatan	Target Kinerja dan Anggaran Renja dalam DPA Perangkat Daerah Tahun berjalan (Tahun 2023) yang dievaluasi		Jumlah Realisasi Kinerja dan Anggaran Renja Perangkat Daerah Yang Dievaluasi		Persen Capaian Kinerja dan Anggaran Perangkat daerah Tahun 2023 (%) 6=(4/5 x 100)		Ket
			4	5	6	7			
1	2	3	Kinerja	Rp	Kinerja	Rp	% Kinerja	% Rp	7
I	PROGRAM PENUNJANG URUSAN PEMERINTAHAN DAERAH KABUPATEN/KOTA	A;WTP;Sangat Baik, Predikat Sakip; Predikat; Opini BPK; Indeks	Sangat Baik	2.703.233.741	100%	2.693.994.299	47,00	99,66	
1	Perencanaan, Penganggaran, dan Evaluasi Kinerja Perangkat Daerah	Persentase Perencanaan Perangkat Daerah sesuai standar dan tepat waktu	100%	7.336.700	100%	7.336.700	100,00	100,00	
1.1	Penyusunan Dokumen Perencanaan Perangkat Daerah	Jumlah Dokumen Renja tahunan yang tersusun sesuai standar dan tepat waktu	1 dokumen	3.093.000	100%	3.093.000	100,00	100,00	
1.2	Koordinasi dan Penyusunan Dokumen RKA-SKPD	Jumlah Dokumen Rencana Kerja Anggaran (RKA) Perangkat Daerah yang tersusun sesuai standar dan tepat waktu	4 dokumen	2.214.700	100%	2.214.700	100,00	100,00	
1.3	Koordinasi dan Penyusunan Laporan Capaian Kinerja dan Ikhtisar Realisasi Kinerja SKPD	jumlah LPPD dan Laporan Pertanggungjawaban Bupati pada perangkat Daerah yang tersusun sesuai standar dan tepat waktu	2 dokumen	2.029.000	100%	2.029.000	100	100,00	
2	Administrasi Keuangan Perangkat Daerah	Persentase Perangkat Daerah yang menyampaikan Laporan keuangan sesuai standar dan tepat waktu	100%	2.302.107.841	100%	2.294.744.577	100,00	99,68	
2.1	Penyediaan Gaji dan Tunjangan ASN	Jumlah ASN yang masuk dalam Daftar Gaji/Ampra Gaji bulanan dalam satu tahun	39 orang	2.299.350.941	100%	2.291.987.677	100,00	99,68	
2.2	Koordinasi dan Penyusunan Laporan Keuangan Akhir Tahun SKPD	Jumlah Dokumen Laporan Keuangan Akhir Tahun Perangkat Daerah	1 laporan	2.756.900	100%	2.756.900	100	100,00	
3	Administrasi Umum Perangkat Daerah	Persentase tertib ketatausahaan kantor	100%	114.835.500	100%	114.676.134	43,00	99,86	

No	Program /Kegiatan / Sub Kegiatan	Indikator Kinerja Program (outcome)/ Kegiatan (output) dan Sub Kegiatan	Target Kinerja dan Anggaran Renja dalam DPA Perangkat Daerah Tahun berjalan (Tahun 2023) yang dievaluasi		Jumlah Realisasi Kinerja dan Anggaran Renja Perangkat Daerah Yang Dievaluasi		Persen Capaian Kinerja dan Anggaran Perangkat daerah Tahun 2023 (%)		Ket
			4		5		6=(4/5 x 100)		
1	2	3	Kinerja	Rp	Kinerja	Rp	% Kinerja	% Rp	7
3.1	Penyediaan Komponen Instalasi Listrik/Penerangan Bangunan Kantor	Jumlah komponen instalasi listrik/penerangan yang tersedia	2 paket	3.480.400	100%	3.480.400	100	100,00	
3.2	Penyediaan Peralatan & Perlengkapan Kantor	Jumlah unit komputer PC/Notebook	4 paket	22.905.000	100%	22.905.000	100,00	100,00	
3.3	Penyediaan Peralatan Rumah Tangga	Jumlah jenis alat-alat rumah tangga yang tersedia	6 paket	3.564.000	100%	3.564.000	25	100,00	
3.4	Penyediaan Bahan Logistik Kantor	Jumlah makan minum yang tersedia	3 paket	15.925.000	100%	15.925.000	47,00	100,00	
3.5	Penyediaan Barang Cetak dan Penggandaan	Jumlah jenis cetakan dan penggandaan yang tersedia	2 paket	3.167.000	100%	3.167.000	100	100,00	
3.6	Penyediaan Bahan Bacaan dan Peraturan Perundang-undangan	Jumlah jenis bahan bacaan dan peraturan perundang-undangan	3 dokumen	3.000.000	100%	3.000.000	100,00	100,00	
3.7	Penyediaan Bahan/Material	Jumlah jenis alat tulis kantor yang tersedia	23 paket	17.163.700	100%	17.126.400	100,00	99,78	
3.8	Penyelenggaraan Rapat Koordinasi dan Konsultasi SKPD	Jumlah laporan koordinasi dan konsultasi luar daerah	123 laporan	45.630.400	100%	45.508.334	100,00	99,73	
4	Penyediaan Jasa Penunjang Urusan Pemerintahan Daerah	Persentase tertib ketatausahaan kantor	100%	160.695.800	99%	159.283.238	99,00	99,12	
4.1	Penyediaan Jasa Surat Menyurat	Jumlah surat masuk dan keluar yang dikelola	4500 laporan	76.800.000	100%	76.800.000	100,00	100,00	
4.2	Penyediaan Jasa Komunikasi, Sumber Daya Air dan Listrik	Jumlah jenis kebutuhan komunikasi, air dan listrik yang terpenuhi	3 jenis	20.397.800	96%	19.535.238	96,00	95,77	
4.3	Penyediaan Jasa Pelayanan Umum Kantor	Luas gedung dan halaman kantor kondisi bersih	1 Layanan	63.498.000	99%	62.948.000	99,00	99,13	
5	Pemeliharaan Barang Milik Daerah Penunjang Urusan Pemerintahan Daerah	Persentase tertib ketatausahaan kantor	100%	118.257.900	100%	117.953.650	100,00	99,74	
5.1	Penyediaan Jasa Pemeliharaan, Biaya Pemeliharaan, Pajak, dan Perizinan Kendaraan Dinas Operasional atau Lapangan	Jumlah unit kendaraan dinas yang terpelihara Jumlah unit kendaraan yang dilengkapi surat izin	8 Unit	104.171.500	100%	103.867.250	100,00	99,71	
5.2	Pemeliharaan / Rehabilitasi Gedung Kantor dan Bangunan Lainnya	Jumlah unit gedung kantor yang terpelihara	1 Unit	8.406.400	100%	8.406.400	100,00	100,00	

No	Program /Kegiatan / Sub Kegiatan	Indikator Kinerja Program (outcome)/ Kegiatan (output) dan Sub Kegiatan	Target Kinerja dan Anggaran Renja dalam DPA Perangkat Daerah Tahun berjalan (Tahun 2023) yang dievaluasi		Jumlah Realisasi Kinerja dan Anggaran Renja Perangkat Daerah Yang Dievaluasi		Persen Capaian Kinerja dan Anggaran Perangkat daerah Tahun 2023 (%)		Ket
			4		5		6=(4/5 x 100)		
1	2	3	Kinerja	Rp	Kinerja	Rp	% Kinerja	% Rp	7
5.3	Pemeliharaan/Rehabilitasi Sarana dan Prasarana Gedung Kantor atau Bangunan Lainnya	Jumlah unit peralatan gedung kantor yang terpelihara	15 Unit	5.680.000	100%	5.680.000	100	100,00	
II	PENYELENGGARAAN PEMERINTAHAN DAN PELAYANAN PUBLIK	Indeks Kepuasan Layanan pemerintahan kecamatan	Sangat Baik	794.837.450	100%	792.344.900	100,00	99,69	
1	Koordinasi Penyelenggaraan Kegiatan Pemerintahan di Tingkat Kecamatan	Jumlah Penyelenggaraan Kegiatan pemerintahan di tingkat kecamatan	2 Kegiatan	134.965.400	100%	134.476.000	100,00	99,64	
1.1	Koordinasi/Sinergi Perencanaan dan Pelaksanaan Kegiatan Pemerintahan Dengan Perangkat Daerah dan Instansi Vertikal Terkait	Jumlah kegiatan koordinasi yang diselenggarakan	13 Desa/1 Kelurahan	12.535.400	99%	12.350.000	100,00	98,52	
1.2	Peningkatan Efektifitas Kegiatan Pemerintahan di Tingkat Kecamatan	Jumlah kegiatan : keagamaan,Pemberdayaan Perempuan dan kepemudaan yang diselenggarakan	2 Laporan	122.430.000	100%	122.126.000	100,00	99,75	
		Jumlah jenis event festival budaya yang diikuti	4 dokumen						
2	Penyelenggaraan Urusan Pemerintahan yang tidak Dilaksanakan oleh Unit Kerja Perangkat Daerah yang Ada di Kecamatan	Jumlah Penyelenggaraan Urusan Pemerintahan yang tidak Dilaksanakan oleh Unit Kerja Perangkat Daerah yang Ada di Kecamatan	1 Urusan	2.000.000		0	0	-	
1.1	Peningkatan Efektifitas Pelaksanaan Pelayanan Kepada Masyarakat di Wilayah Kecamatan	Jumlah Desa yang di Monitoring dan di Evaluasi	10 Laporan	2.000.000		0	0	-	
3	Pelaksanaan Urusan Pemerintahan yang Dilimpahkan kepada Camat	Jumlah Urusan Pemerintahan yang di limpahkan kepada Camat	1 Urusan	657.872.050	100%	657.868.900	100	100	
1.1	Pelaksanaan Urusan Pemerintahan yang Terkait Dengan Kewenangan Lain yang Dilimpahkan	Jumlah Karcis Pasar yang terbayarkan	3 Jenis	589.515.150	100%	589.512.000	100,00	100	

No	Program /Kegiatan / Sub Kegiatan	Indikator Kinerja Program (outcome)/ Kegiatan (output) dan Sub Kegiatan	Target Kinerja dan Anggaran Renja dalam DPA Perangkat Daerah Tahun berjalan (Tahun 2023) yang dievaluasi		Jumlah Realisasi Kinerja dan Anggaran Renja Perangkat Daerah Yang Dievaluasi		Persen Capaian Kinerja dan Anggaran Perangkat daerah Tahun 2023 (%)		Ket
			4		5		6=(4/5 x 100)		
1	2	3	Kinerja	Rp	Kinerja	Rp	% Kinerja	% Rp	7
1.2	Pelaksanaan Urusan Pemerintahan yang terkait dengan Pelayanan Perizinan non usaha	Jumlah surat masuk dan keluar yang dikelola	100 dokumen	68.356.900	100%	68.356.900	100,00	100	
III	PROGRAM PEMBERDAYAAN MASYARAKAT DESA DAN KELURAHAN	Jumlah Kegiatan Pembangunan dan Pemberdayaan Kelurahan yang di fasilitasi	3 Kegiatan	426.957.400	99%	424.401.024	99	100	
1	Kegiatan Pemberdayaan Masyarakat			426.957.400	99%	424.401.024		99,40	
1.1	Pemberdayaan Masyarakat Di Kelurahan	Jumlah Dokumen Laporan Pengelolaan Dana Kelurahan Tepat waktu	1 pokmas/Ormas	426.957.400	99%	424.401.024	99,00	99,40	
JUMLAH			100%	3.925.028.591	99,88	3.910.740.223			
Rata-rata Persen Capaian (%) sub kegiatan							99,88	99,64	
Predikat Kinerja							Sangat Tinggi	Sangat Tinggi	

2.2.2 REALISASI RPJMD

Visi RPJMD kabupaten Polewali Mandar periode keempat tahun 2020-2025 sebagai penjabaran RPJPDnya adalah “Polewali Mandar Maju, Rakyat Sejahtera”. Dijabarkan dalam pernyataan Misi :

1. Mewujudkan taraf hidup masyarakat yang lebih baik dan sumber daya manusia yang berkualitas dan religious,
2. Memperkuat kemandirian ekonomi berbasis potensi unggulan wilayah
3. Mengembangkan infrastruktur berkualitas dan terintegrasi serta berwawasan lingkungan
4. Memantapkan tata kelola pemerintahan yang berkualitas dan modern

Periode keempat RPJPD dalam pelaksanaan RPJMD ini merupakan tahapan pematangan, fokus pada peningkatan kualitas manusia dan taraf hidup masyarakat. Sasaran utama sebagai arah kebijakannya adalah meningkatnya nilai dan posisi relatif Indeks Pembangunan Manusia (IPM), sedangkan sasaran utama perbaikan taraf hidup masyarakat adalah penurunan jumlah dan persentase penduduk miskin, peningkatan pendapatan atau pengeluaran per kapita. Target utama yang ingin dicapai pada tahapan ini adalah nilai IPM Kabupaten Polewali Mandar sama dengan nilai IPM Provinsi Sulawesi Barat; persentase penduduk miskin Kabupaten Polewali Mandar sama dengan angka rata-rata Provinsi Sulawesi Barat; dan pendapatan atau pengeluaran per kapita Kabupaten Polewali Mandar berada di atas angka rata-rata Provinsi Sulawesi Barat.

Pada periode ini peningkatan Indeks Pembangunan Manusia (IPM) dari 57,44 ditahun 2005 menjadi sama atau diatas nilai rata-rata IPM Provinsi Sulawesi Barat, ditahun 2023 telah dicapai sebesar 69,24 point, sedikit dibawah capaian provinsi Sulawesi Barat yaitu 69,80 point. Capaian sedikit dibawah target ini dihambat oleh masih belum optimalnya akses dan kualitas penyelenggaraan program dan kegiatan yang memperkuat pencapaian setiap dimensi IPM yaitu akses dan mutu pelayanan kesehatan dan pendidikan (dimensi umur panjang dan sehat UHH= 63,2 < sulbar 70,76), Dimensi Pengetahuan: RLS = 7,71 > sulbar 6,31 dan HLS = 13,49) dan upaya peningkatan pendapatan (Dimensi Kualitas Hidup yang layak: Pendapatan per kapita (PDRB Perkapita)=Rp 32,300.000,00- < Sulbar Rp. 39,533.000,27.-

Capaian penurunan kemiskinan sampai dengan tahun 2023 masih sebesar 16,08%, masih tinggi diatas rata-rata provinsi sebesar 11,49% tahun 2023. Target Capaian peningkatan pengeluaran perkapita dari Rp.699.721 ditahun 2018 menjadi Rp.1.004.050,10,- di tahun 2023, masih sedikit berada dibawah rata-rata Provinsi Sulawesi Barat (Rp.1.036.520,00,-), Demikian Pertumbuhan ekonomi masih sebesar 4,58% ditahun 2023 masih berada dibawah Capaian Provinsi sebesar 5,25%

2.2.2.1. Capaian Realisasi Indikator Kinerja Utama RPJMD

Visi dan misi RPJMD periode empat tahun 2018-2023 dioperasionalkan dalam 30 indikator Sasaran RPJMD dengan hasil evaluasi pencapaian menunjukkan bahwa ada 15 (50 %) indikator sasaran yang berhasil dicapai 100%. Masih ada 15 (50%) indicator sasaran masih berada dibawah capaian 100%.

Secara keseluruhan presentase rata-rata capaian kinerja periode 2018-2023 sebesar 94,30 % atau dengan predikat kerjanya berstatus sangat tinggi. Uraian hasil evaluasi pencapaian RPJMD periode tahun 2018-2023 dapat dilihat pada tabel berikut

Tabel 2. 126
Evaluasi Pencapaian Rpjmd Tahun 2023
Kabupaten Polewali Mandar

No.	Indikator Kinerja Utama	Satuan	Kondisi Kinerja Awal RPJMD (Tahun 2018)	Target Kinerja Akhir P-RPJMD (Tahun 2023)	Realisasi tahun 2023	Tingkat Capaian Terhadap Target th 2023	Ket
1	Indeks Pembangunan Manusia	Indeks	63,14	64,89	69,24	100,00	
2	Angka kemiskinan	Persen	15,97	16,05	16,08	99,81	
3	Tingkat Pengangguran Terbuka (TPT)	Persen	2,97	2,1	1,95	92,857	
4	Skor pola pangan harapan	Skor	79,02	88,17	88,15	99,98	
5	Pengeluaran konsumsi rata-rata perkapita	Rp.	699.721	893.662	1.004.050,10	100,00	
6	Persentase desa maju dan mandiri	Persen	1,39	32,64	31,25	95,74	(tahun 2022)
7	Rata-Rata Lama Sekolah (RLS)	Tahun	7,24	7,69	7,71	100,00	
8	Harapan Lama Sekolah (HLS)	Tahun	13,02	13,48	13,48	100,00	
9	Prevalensi Stunting	Persen	38,2	33	28,1	85,152	
10	Angka Harapan Hidup (AHH)	Tahun	61,97	62,86	63,2	100,00	
11	Indeks Pembangunan Gender (IPG)	Indeks	91,48	92,13	92,14	100,00	

No.	Indikator Kinerja Utama	Satuan	Kondisi Kinerja Awal RPJMD (Tahun 2018)	Target Kinerja Akhir P-RPJMD (Tahun 2023)	Realisasi tahun 2023	Tingkat Capaian Terhadap Target th 2023	Ket
12	Predikat Kabupaten Layak Anak (KLA)	Predikat	Pratama	Pratama	Pratama	100,00	
13	Pertumbuhan ekonomi	Persen	7,34	4,04	4,58	100,00	
14	Persentase laju pertumbuhan PDRB sektor Pertanian, kehutanan dan perikanan	Persen	8	4,84	5,13	100,00	
15	Persentase laju pertumbuhan PDRB sektor industri Pengolahan	Persen	7,42	6,63	7,61	100,00	
16	Persentase laju pertumbuhan PDRB sektor perdagangan besar dan eceran	Persen	7,55	4,77	4,99	100,00	
17	Nilai investasi	Rp.	148.306.017	373.046.713.598	186.523.356.799	50,00	(tahun 2022)
18	Jumlah wisatawan	Orang	488.299	400.000	389.047	97,26	(tahun 2022)
19	Indeks infrastruktur	Indeks	63,92	90,17	87,71	97,27	
20	Angka Kecelakaan Lalu lintas	Kejadian	233	120	311	0	Nilai nol karena berada diluar tingkat pengendalian
21	Persentase Jalan dalam kondisi mantap	Persen	46,74	75,63	71,08	93,98	
22	Persentase jaringan irigasi dalam kondisi baik	Persen	73,45	66,94	69,01	100,00	
23	Indeks infrastruktur permukiman	Persen	66,44	89,65	87,93	98,08	
24	Indeks kualitas lingkungan Hidup	Persen	63,5	67,67	71,40	100,00	
25	Indeks reformasi birokrasi	Indeks	58,02	71,92	67,34	93,63	
26	Predikat Sistem Akuntabilitas Kinerja Instansi Pemerintah (SAKIP)	Predikat	66,12	73,67	72,04	97,79	
27	Opini pengelolaan keuangan	Opini	WTP	WTP	WDP	75,00	
28	Tingkat maturitas Sistem Pengendalian Internal Pemerintah (SPIP)	Skor	3,038	3,65	3,53	96,71	(tahun 2022)
29	Indeks Sistem Pemerintahan Berbasis Elektronik (SPBE)	Indeks	2,51	3,64	3,86	100,00	
30	Indeks Kepuasan Masyarakat (IKM)	Predikat	Baik	Sangat baik	Sangat baik (90,35)	100,00	
Rata-rata Capaian Kinerja Periode 2020-2025 (%)						92,08	
PREDIKAT KINERJA						Sangat Tinggi	

No.	Indikator Kinerja Utama	Satuan	Kondisi Kinerja Awal RPJMD (Tahun 2018)	Target Kinerja Akhir P-RPJMD (Tahun 2023)	Realisasi tahun 2023	Tingkat Capaian Terhadap Target th 2023	Ket
-----	-------------------------	--------	---	---	----------------------	---	-----

Keterangan :

Interval Nilai Realisasi Kinerja (NRK) :

1. (91% ≤ 100%) Kriteria : Sangat Tinggi
2. (76% ≤ 90%) Kriteria : Tinggi
3. (66% ≤ 75%) Kriteria : Sedang
4. (51% ≤ 65%) Kriteria : Ringan
5. (≤ 50%) Kriteria : Sangat Ringan

2.2.2.2. Faktor Penghambat dan Pendorong Capaian IKU RPJMD

Faktor-faktor yang mempengaruhi Capaian Kinerja Sasaran Pokok RPJMD kabupaten Pada periode tahun 2020-2023 (tahun berjalan) adalah

Faktor yang menghambat.

1. Angka kemiskinan yang belum mencapai target dihambat dengan masih kurangnya program kegiatan yang diarahkan pada kemandirian keluarga agar tidak terpuruk pada kategori miskin. Masih ditemukan ketidak tepatan sasaran intervensi melalui strategi kebijakan yang meliputi pengurangan beban pengeluaran masyarakat, peningkatan pendapatan masyarakat, dan penurunan jumlah kantong-kantong kemiskinan.
2. Rata-rata Lama Sekolah (RLS) yang belum capai target dihambat dengan masih kurangnya komitmen stakeholder (Pemerintah, Swasta, masyarakat dan penerima dampak pendidikan) untuk menyediakan generasi penerus dengan lama pendidikan minimal diatas 9 tahun pendidikan dasar ketika mereka berusia 25 tahun. Masih ditemukan anak-anak yang kehilangan kesempatan untuk berpartisipasi dalam pendidikan dasar 9 tahun.
3. Harapan Lama Sekolah (HLS) yang belum capai target dihambat oleh belum maksimalnya sistem pendidikan dari jenjang pendidikan rendah sampai pendidikan tinggi guna menetapkan lamanya sekolah (dalam tahun) yang diharapkan akan dirasakan oleh anak pada umur tertentu di masa mendatang sebagaimana yang ditargetkan.
4. Indeks Pembangunan Gender (IPG) yang belum capai target dihambat dengan adanya pengaruh sosial budaya (misalnya tugas-tugas rumah tangga) belum

digunakan secara maksimal guna mengurangi kesenjangan pencapaian pembangunan manusia antara laki-laki dan perempuan.

5. Predikat Kabupaten Layak Anak (KLA) yang belum capai target dihambat oleh masih kurangnya penyediaan syarat lima klaster predikat KLA yaitu hak sipil dan kebebasan, lingkungan keluarga dan pengasuhan alternatif, kesehatan dasar dan kesejahteraan, pendidikan, pemanfaatan waktu luang dan kegiatan budaya serta perlindungan khusus bagi anak.
6. Pertumbuhan ekonomi yang belum tercapai target di hambat oleh dampak dari kejadian pandemi covid19 di tahun 2021-2022, dan proses pemulihan yang lambat dari sektor-sektor usaha selainya dari sektor pertanian, kehutanan dan perikanan.
7. Persentase laju pertumbuhan PDRB sektor industri pengolahan yang belum capai target dihambat dengan dampak Pandemi covid-19, dengan status kedaruratan masyarakat yaitu Pembatasan Sosial Berskala Besar adalah berdampak pada lambatnya pengembangan sektor perdagangan besar dan eceran.
8. Persentase laju pertumbuhan PDRB sektor perdagangan besar dan eceran yang belum capai target sebagaimana industri pengolahan, dihambat dengan dampak Pandemi covid-19, dengan status kedaruratan masyarakat yaitu Pembatasan Sosial Berskala Besar adalah berdampak pada lambatnya pengembangan sektor perdagangan besar dan eceran.
9. Jumlah wisatawan(orang) belum mencapai target dihambat oleh masih kurang fasilitas sarana dan prasaran fasilitas wisatawan untuk betah tinggalnya sekurang-kurangnya 24 jam di wilayah Kabupaten Polewali Mandar.
10. Persentase laju pertumbuhan PDRB sektor pertanian, kehutanan dan perikanan yang belum capai target dihambat oleh banyaknya alih fungsi lahan pertanian dan perkebunan tidak disertai dengan pengantian dan kurangnya pengembangan lahan-lahan baru pertanian dan perkebunan.
11. Angka kecelakaan lalu lintas yang tidak mencapai target dihambat oleh Kurangnya Kesadaran masyarakat dan informasi lalu lintas dalam mencegah peristiwa di jalan yang tidak diduga dan tidak disengaja melibatkan kendaraan dengan atau tanpa pengguna jalan lain yang mengakibatkan korban manusia

dan/atau kerugian harta benda (Undang-undang No. 22 Tahun 2009 tentang Lalu Lintas dan Angkutan Jalan).

12. Persentase jaringan irigasi dalam kondisi baik yang belum mencapai target dihambat oleh pengelolaan dan pengendalian jaringan irigasi yang belum merata keseluruh lahan persawahan. Dan Ada upaya memelihara jaringan irigasi yang tersedia tidak dikelola secara maksimal, efisien dan efektif.
13. Indeks reformasi birokrasi yang belum capai target dihambat dengan belum maksimalnya penyelenggaraan manajemen perubahan di lingkungan organisasi, penguatan akuntabilitas, penguatan pengawasan, peningkatan kualitas pelayanan publik, hingga nilai persepsi korupsi yang melibatkan survei eksternal.
14. Predikat Sistem Akuntabilitas Kinerja Instansi Pemerintah (SAKIP) yang belum mencapai target dihambat dengan masih kurang efektifnya, untuk mendapatkan nilai A dalam penetapan dan pengukuran, pengumpulan data, pengklasifikasian, pengikhtisaran, dan pelaporan kinerja pada instansi pemerintah, dalam rangka pertanggungjawaban dan peningkatan kinerja instansi pemerintah.
15. Tingkat maturitas Sistem Pengendalian Internal Pemerintah (SPIP) yang belum capai target dihambat dengan belum maksimalnya penyelenggaraan sistem pengendalian intern pemerintah dalam mencapai tujuan pengendalian intern sesuai dengan Peraturan Pemerintah Nomor 60 Tahun 2008 tentang Sistem Pengendalian Intern Pemerintah.

Faktor yang mendorong

1. Presentase Desa Mandiri dan Maju, yang telah mencapai target didorong oleh pengembangan potensi sumber daya sosial, ekonomi dan ekologi, serta kemampuan mengelolanya untuk peningkatan kesejahteraan masyarakat desa, kualitas hidup manusia, dan penanggulangan kemiskinan.
2. Tingkat Partisipasi Angkatan Kerja (TPAK) yang telah mencapai target didorong dengan tenaga kerja terampil yang secara maksimal ikut berpartisipasi dalam menciptakan lapangan kerja baru.
3. Tingkat Pengangguran Terbuka (TPT) yang telah mencapai target didorong dengan Pembayaran upah pekerja belum sesuai dengan Upah Minimum dan

belum ketersediaan lapangan kerja terutama pertanian, perikanan dan perkebunan serta industri perdagangan.

4. Skor pola pangan harapan yang telah mencapai target didorong dengan adanya nilai maksimal proporsi keseimbangan energi menurut kelompok pangan untuk memenuhi kebutuhan energi dan zat gizi, baik dalam jumlah maupun mutu dengan mempertimbangkan aspek daya terima, ketersediaan pangan, ekonomi, budaya dan agama.
5. Angka Harapan Hidup (AHH) yang telah mencapai target didorong dengan maksimalnya perubahan pola mortalitas (kematian bayi) dalam upaya meningkatkan angka harapan hidup.
6. Pengeluaran konsumsi rata-rata per kapita yang telah mencapai target didorong dengan pengeluaran konsumsi masyarakat mempertahankan taraf hidup sebagaimana yang telah ditargetkan.
7. Persentase desa maju dan mandiri yang telah mencapai target didorong oleh penentuan prioritas desa yang memiliki potensi sumber daya sosial, ekonomi dan ekologi, serta kemampuan mengelolanya untuk peningkatan kesejahteraan masyarakat desa, kualitas hidup manusia, dan penanggulangan kemiskinan guna melaksanakan pembangunan desa, peningkatan kualitas hidup dan kehidupan sebesar-besarnya untuk kesejahteraan masyarakat desa terhadap ketahanan sosial, ketahanan ekonomi, dan ketahanan ekologi secara berkelanjutan.
8. Nilai realisasi investasi daerah yang telah mencapai target didorong adanya sektor usaha dalam penyediaan perumahan, kawasan industri, dan perkantoran transportasi, gudang, dan telekomunikasi listrik, gas, dan air tanaman pangan, perkebunan, dan peternakan, dan konstruksi.
9. Indeks infrastruktur yang telah mencapai target didorong oleh adanya integrasi dan komitmen dalam mencapai target menyediakan sarana air minum, sanitasi dan listrik (PLN+non PLN) pada tingkat rumah tangga dan capaian jalan lingkungan permukiman dimana rumah tangga berada serta capaian jalan kabupaten.
10. Persentase jalan dalam kondisi mantap yang telah capai target didorong oleh adanya penyediaan anggaran untuk perbaikan dan peningkatan kualitas infrastruktur jalan yang dalam kondisi baik dan sedang.

11. Indeks infrastruktur permukiman yang telah mencapai target didorong oleh adanya integrasi dan komitmen dalam mencapai target menyediakan sarana air minum, sanitasi dan listrik (PLN+non PLN) pada tingkat rumah tangga dan capaian jalan lingkungan permukiman dimana rumah tangga berada.
12. Indeks kualitas lingkungan hidup yang telah mencapai target didorong dengan makisimalnya penyelenggaraan kualitas lingkungan hidup untuk mendapatkan nilai baik dari nilai komposit terhadap Indeks Kualitas Air, Indeks Kualitas Udara, Indeks Kualitas Lahan, dan Indeks Kualitas Air Laut.
13. Opini pengelolaan keuangan yang telah mencapai target didorong oleh Adanya komitmen Pemda dalam mempertahankan Opini WTP dalam menyajikan laporan keuangan dengan Standar Akuntansi Pemerintahan (SAP); kecukupan pengungkapan; kepatuhan terhadap peraturan perundang-undangan; dan efektivitas pengendalian intern. Undang-undang No 15 Tahun 2004 tentang Pemeriksaan Pengelolaan dan Tanggung Jawab Keuangan Negara mendefinisikan opini sebagai pernyataan profesional yang merupakan kesimpulan mengenai tingkat kewajaran informasi yang disajikan dalam laporan keuangan.
14. Indeks Sistem Pemerintahan Berbasis Elektronik (SPBE) yang telah mencapai target didorong oleh adanya Komitmen pemda dalam menjabrakan Permenpan RB Nomor 5 tahun 2018 mengenai Pedoman Evaluasi Sistem Pemerintahan Berbasis Elektronik.
15. Indeks Kepuasan Masyarakat (IKM) yang telah capaii target didorong dengan adanya Harapan dan kebutuhannya setelah sesuai dengan Pelayanan yang diberikan oleh apatatur pelayanan publik.

2.3 PERMASALAHAN PEMBANGUNAN DAERAH

2.3.1 PERMASALAHAN DAERAH YANG BERHUBUNGAN DENGAN PRIORITAS DAN SASARAN PEMBANGUNAN DAERAH

a. Belum Optimalnya Pertumbuhan Ekonomi

Pertumbuhan ekonomi adalah peningkatan dalam kemampuan suatu perekonomian untuk memproduksi barang dan jasa. Di Kabupaten Polewali Mandar pertumbuhan ekonomi menunjukkan tren melambat, terutama dalam tiga tahun terakhir. Namun sinyal terjadinya perlambatan pertumbuhan ekonomi sesungguhnya sudah dimulai sejak tahun 2018, dimana pertumbuhan ekonomi hanya mencatat 6,19 persen yang merupakan angka terendah sejak tahun 2010. Kemudian pada tahun 2020, saat terjadi pandemi Covid-19, perekonomian Kabupaten Polewali Mandar benar-benar mengalami kontraksi. Meski di tahun-tahun berikutnya, pertumbuhan ekonomi sudah menunjukkan tren positif, namun proses pemulihan ekonomi tampak berjalan lambat. Pada tahun 2022, pertumbuhan ekonomi belum kembali ke level sebelum terjadinya pandemi Covid-19.

Berdasarkan data BPS 2024, laju pertumbuhan ekonomi pada tahun 2023 sebesar 4,58%. sedikit di bawah rata-rata pertumbuhan ekonomi nasional 5,05% dan Provinsi Sulawesi Barat 5,25%. Hal ini menunjukkan adanya potensi permasalahan atau tantangan yang dihadapi oleh Kabupaten Polewali Mandar dalam mencapai pertumbuhan ekonomi yang optimal. Perbedaan ini mengindikasikan bahwa Kabupaten Polewali Mandar mengalami kendala atau permasalahan khusus yang mempengaruhi pertumbuhan ekonomi, seperti keterbatasan sumber daya atau kurangnya investasi dalam sektor-sektor kunci.

Melambatnya pertumbuhan ekonomi Kabupaten Polewali Mandar dalam tiga tahun terakhir terutama dikontribusi oleh sektor pertanian, kehutanan, dan perikanan. Sektor ini terus menunjukkan perlambatan pertumbuhan sejak tahun 2020. Padahal sektor ini masih menjadi penopang utama atau penyumbang terbesar terhadap pembentukan PDRB Kabupaten Polewali Mandar. Penyebab lainnya adalah sektor perdagangan dan sektor konstruksi yang juga mengalami perlambatan. Secara rata-rata, dalam tiga tahun terakhir, kedua sektor ini juga tumbuh di bawah rata-rata pertumbuhan ekonomi Kabupaten Polewali Mandar. Padahal kedua sektor ini menjadi

penyumbang kedua dan ketiga terbesar bagi perekonomian Kabupaten Polewali Mandar, setelah sektor pertanian.

Pertumbuhan ekonomi terbesar terjadi pada tahun 2023 terdapat pada sektor Penyediaan akomodasi dan makan minum yang tumbuh positif sebesar 11,86 persen. Hal ini terjadi karena adanya relaksasi kebijakan pembatasan aktivitas masyarakat, sehingga banyak masyarakat yang melakukan kunjungan wisata dan meningkatkan jumlah hunian hotel dan penyediaan akomodasi makan dan minum. Sedangkan pertumbuhan negatif terbesar terdapat pada sektor Jasa Keuangan dan asuransi sebesar -4,55 persen. Hal ini mengindikasikan bahwa Kondisi ini mengindikasikan bahwa pasar asuransi umum tergolong *underdeveloped* yang mana tingkat kesadaran dan utilitas masyarakat terhadap produk-produk asuransi umum masih sangat rendah baik dari tingkat pengumpulan premi dan jumlah premi yang dikeluarkan. Meskipun demikian sektor Jasa Keuangan dan Asuransi mengalami pertumbuhan negatif pada beberapa subsektor, perekonomian secara keseluruhan menunjukkan perbaikan.

Pertumbuhan ekonomi di Kabupaten Polewali Mandar selama ini didominasi oleh sektor pertanian, kehutanan dan perikanan. Hal ini menunjukkan bahwa sektor ini merupakan sektor unggulan yang akan tetap menjadi basis baik di masa sekarang maupun yang akan datang atau berkelanjutan. Namun demikian masih memiliki beberapa permasalahan di sektor ini disebabkan oleh (1). Masih rendahnya produktivitas komoditas pertanian dan nilai tambah petani; (2). Belum optimalnya aktivitas ekonomi pertanian dari hulu ke hilir; (3). Menurunnya luas lahan pertanian; (4). Rendahnya penguasaan dan pemanfaatan teknologi budidaya pertanian; (5). Tingginya gangguan hama dan penyakit tanaman pertanian dan perkebunan, serta peternakan; (6). Rendahnya penerapan sertifikasi jaminan mutu hulu-hilir pertanian; (7). Masih sangat tradisionalnya sarana tangkap nelayan; (8). Masih rendahnya produktivitas perikanan budidaya; (9). Masih kurangnya jumlah usaha pengolahan hasil perikanan; (10). Belum terintegrasinya pemasaran hasil kelautan dan perikanan antara hulu dan hilir; (11). Masih rendahnya tingkat penguasaan teknologi oleh nelayan; (12). Rendahnya produktivitas hasil hutan.

Tingginya kontribusi sektor pertanian, kehutanan dan perikanan tidak secara signifikan meningkatkan kesejahteraan masyarakat. Karena hasil sektor pertanian, kehutanan dan perikanan yang mentah memiliki nilai tambah yang rendah. Sehingga

perlu ada kebijakan pengolahan untuk meningkatkan nilai tambah hasil produksi pertanian, kehutanan dan perikanan. Pengolahan hasil pertanian merupakan tahapan penting dalam rantai nilai pertanian, yang melibatkan transformasi bahan mentah menjadi produk siap konsumsi atau bahan baku industri. Proses ini melibatkan berbagai teknik dan metode untuk meningkatkan nilai dan kualitas produk akhir, serta memperpanjang masa simpannya. Namun pertumbuhan sektor industri pengolahan belum optimal.

Penyebab dari belum optimalnya pertumbuhan sektor industri pengolahan adalah (1). Masih rendahnya industri pengolahan berbasis bahan baku komoditi pangan yang merupakan unggulan daerah; (2). Masih kurangnya Serapan jumlah tenaga kerja di sektor industri; (3). Tingginya biaya ekonomi Produk industri berdaya saing rendah (pajak dan biaya distribusi) sehingga mengakibatkan pertumbuhan sektor industri melambat; (4). Belum memadainya ketersediaan SDM sektor industri yang kompeten dan tersertifikasi.

Pada sektor konstruksi melambat karena dipengaruhi oleh harga energi. Selain itu juga dipengaruhi oleh melemahnya pertumbuhan investasi dan melonjaknya harga sejumlah material pokok konstruksi. Pada sektor perdagangan perlambatan terjadi karena konsumsi rumah tangga yang melambat dan kontribusi pajak yang juga melambat. Selain itu peran Usaha Mikro Kecil dan Menengah (UMKM) dalam menyuplai barang untuk diperdagangkan kembali baik ke pasar domestik maupun ke luar negeri (ekspor) belum optimal.

b. Masih Rendahnya Kualitas Sumber Daya Manusia

Kualitas sumber daya manusia adalah sumber daya yang memenuhi kriteria kualitas fisik dan kesehatan, kualitas intelektual (pengetahuan dan keterampilan), dan kualitas mental spiritual (kejuangan). Kualitas sumber daya manusia di Kabupaten Polewali Mandar yang diukur dengan Indeks Pembangunan Manusia (IPM) masih tergolong rendah, setidaknya jika dibandingkan dengan capaian Provinsi Sulawesi Barat dan Nasional. Secara relatif, dalam rentang waktu yang lama, posisi IPM Kabupaten Polewali Mandar menempati urutan terbawah dari enam kabupaten di Provinsi Sulawesi Barat. Adanya perubahan cara perhitungan dengan menggunakan Hasil Long Form Sensus Penduduk 2020, posisi relatif Kabupaten Polewali Mandar

membalik dan menempati urutan keempat, di atas Kabupaten Mamuju Tengah dan Kabupaten Mamasa.

Dari empat indikator IPM, hanya indikator Harapan Lama Sekolah (HLS) yang menunjukkan kinerja yang sangat baik. Angka HLS Kabupaten Polewali Mandar berada di atas angka Provinsi Sulawesi Barat dan Nasional. Capaian positif ini juga telah menempatkan Kabupaten Polewali Mandar pada posisi kedua tertinggi di Provinsi Sulawesi Barat, setelah Kabupaten Majene. Selain itu, Angka Harapan Hidup (AHH) juga relatif cukup baik karena berada di atas angka Provinsi Sulawesi Barat, meskipun masih lebih rendah dari angka Nasional. Namun dua indikator IPM lainnya, yaitu Rata-rata Lama Sekolah (RLS) dan Pengeluaran Per Kapita Riil belum menunjukkan kinerja yang memuaskan. Kedua indikator tersebut masih berada di bawah angka Provinsi Sulawesi Barat dan Nasional. Angka RLS Kabupaten Polewali Mandar juga yang terendah di Provinsi Sulawesi Barat. Sedangkan Pengeluaran Per Kapita Riil Kabupaten Polewali Mandar menempati urutan ketiga terbawah di Provinsi Sulawesi Barat.

Rendahnya angka RLS Kabupaten Polewali Mandar dikontribusi oleh rendahnya Angka Partisipasi Sekolah (APS) terutama pada kelompok umur 19-24 tahun, masih tingginya Angka Putus Sekolah (APtS), belum intensifnya pendidikan kesetaraan, dll. Sedangkan rendahnya Pengeluaran Per Kapita Riil disebabkan oleh rendahnya pendapatan rata-rata masyarakat, menurunnya daya beli masyarakat akibat kenaikan harga-harga, dll.

Karena itu masih dibutuhkan upaya pembangunan yang serius dan konsisten khususnya di bidang pendidikan dan kesehatan, serta peningkatan kemampuan ekonomi masyarakat agar kualitas sumber daya manusia Kabupaten Polewali Mandar dapat sejajar dan bahkan melebihi kabupaten lainnya di Provinsi Sulawesi Barat, bahkan daerah lainnya di Indonesia.

c. Masih Tingginya Angka Kemiskinan dan Prevalensi Stunting

Persentase penduduk miskin masih mencatat angka dua digit dan berada di atas angka Provinsi Sulawesi Barat dan Nasional. Secara relatif, Kabupaten Polewali Mandar juga masih berada di posisi teratas sebagai daerah dengan tingkat kemiskinan tertinggi di Provinsi Sulawesi Barat. Dari segi jumlah penduduk miskin, lebih dari 40

persen penduduk miskin di Provinsi Sulawesi Barat bermukim di Kabupaten Polewali Mandar. Secara spasial, Kecamatan Campalagian, Luyo, Binuang, dan Balanipa merupakan wilayah yang menjadi kantong-kantong kemiskinan di Kabupaten Polewali Mandar (Peta).

Masih tingginya angka kemiskinan di Kabupaten Polewali Mandar disebabkan oleh rendahnya produktivitas penduduk miskin, terbatasnya keterampilan dan keahlian penduduk miskin, rendahnya balas jasa ekonomi yang diterima oleh penduduk miskin, rendahnya akses penduduk miskin terhadap sumberdaya ekonomi, pekerjaan yang layak, dan pelayanan dasar

Profil kemiskinan suatu wilayah tidak hanya dilihat dari Tingkat Kemiskinan (P0) maupun jumlah penduduk miskin. Tetapi, juga dinilai berdasarkan capaian pada Indeks Kedalaman Kemiskinan (P1) maupun Indeks Keparahan Kemiskinan (P2). P1 merupakan ukuran rata-rata kesenjangan pengeluaran masing-masing penduduk miskin terhadap garis kemiskinan. Semakin tinggi nilai dari P1 menunjukkan kondisi yang tidak baik dari karakteristik kemiskinan pada suatu wilayah. Penanggulangan kemiskinan bukan hanya menargetkan penurunan tingkat kemiskinan dan jumlah penduduk miskin tetapi lebih dari itu yang terpenting adalah bagaimana mengatasi kedalaman kemiskinan Kabupaten Polewali Mandar. Kedalaman kemiskinan merupakan ukuran rata-rata kesenjangan pengeluaran masing-masing penduduk miskin terhadap garis kemiskinan. Semakin tinggi nilai indeks, semakin jauh rata-rata pengeluaran penduduk dari garis kemiskinan.

Angka kemiskinan yang tinggi di Kabupaten Polewali Mandar menunjukkan adanya tantangan serius dalam hal pemerataan ekonomi dan kesejahteraan masyarakat. Ini bisa disebabkan oleh sejumlah faktor, termasuk keterbatasan akses terhadap lapangan kerja yang layak, rendahnya tingkat pendidikan dan keterampilan, serta ketimpangan distribusi pendapatan.

Selain angka kemiskinan, kabupaten Polewali Mandar menghadapi permasalahan prevalensi stunting yang masih tinggi. Berdasarkan Data Survei Status Gizi Indonesia (SSGI) yang menggunakan metode sampel kepada sasaran menunjukkan bahwa pada tahun 2022 Kabupaten Polewali Mandar berada di angka 39,26% atau mengalami kenaikan sebesar 3,2% dibandingkan dengan tahun

sebelumnya. Sedangkan pada tahun 2023 prevalensi stunting Kabupaten Polewali Mandar berhasil diturunkan cukup pesat hingga berada pada 28,09% dengan persentase penurunan sebesar 11,17%. Kabupaten Polewali Mandar sendiri menjadi Kabupaten dengan penurunan prevalensi stunting tertinggi di Sulawesi Barat. Meskipun penurunannya tertinggi, Kabupaten Polewali Mandar masih berada di urutan ketiga dengan angka prevalensi terendah setelah Kabupaten Pasangkayu dan Mamuju Tengah. Jika dibandingkan dengan provinsi pada tahun 2023 sebesar 30,3%, maka Kabupaten Polewali Mandar sudah berada dibawah prevalensi stunting provinsi, namun masih lebih tinggi jika dibandingkan dengan prevalensi Nasional sebesar 21,5%.

Masih tingginya prevalensi stunting di Kabupaten Polewali Mandar menunjukkan pentingnya meningkatkan pengetahuan tentang pentingnya pencegahan stunting kepada masyarakat, memperbaiki pola makan bagi ibu hamil, balita, dan anak baduta, edukasi dan dukungan kepada ibu-ibu untuk memberikan ASI eksklusif, pemantauan pertumbuhan dan perkembangan anak secara berkala di posyandu, memperkuat peran keluarga dalam memberikan pola asuh anak yang tepat, menyediakan akses air minum bersih dan sanitasi yang layak bagi masyarakat, serta meningkatkan kualitas layanan kesehatan remaja putri, ibu hamil dan anak balita di puskesmas dan desa.

d. Belum Optimalnya Pengelolaan Lingkungan Hidup dan Kebencanaan

Pengelolaan lingkungan hidup merupakan pengelolaan terpadu dalam pemanfaatan, penataan, pemeliharaan, pengawasan, pengendalian, pemuliaan, dan pengembangan lingkungan hidup. Pengelolaan lingkungan hidup merupakan salah satu isu paling mendesak yang dihadapi manusia pada saat ini. Pengelolaan lingkungan hidup mutlak dilakukan karena lingkungan sangat mempengaruhi kehidupan Manusia. Kehidupan manusia di muka bumi ini tidak terlepas dari peran serta lingkungan. Sebagaimana manusia merupakan bagian dari lingkungan, bersama-sama dengan tumbuhan, hewan, dan mikroorganisme yang telah menjadi satu mata rantai yang tidak akan terpisah. Kualitas lingkungan kita terus mengalami penurunan, menciptakan sejumlah permasalahan serius yang membutuhkan perhatian segera dan tindakan berkelanjutan.

Rendahnya kualitas lingkungan hidup adalah masalah serius yang dapat memiliki dampak negatif yang luas pada kehidupan manusia dan ekosistem. Kualitas lingkungan hidup merujuk pada keadaan keseluruhan dari berbagai aspek lingkungan yang memengaruhi kehidupan manusia dan ekosistem. Ini mencakup faktor-faktor seperti udara, air, tanah, keanekaragaman hayati, dan berbagai elemen lingkungan lainnya. Kualitas lingkungan yang baik mengacu pada kondisi lingkungan yang mendukung kehidupan yang sehat, baik bagi manusia maupun bagi spesies lain.

Permasalahan kualitas lingkungan hidup mencakup berbagai isu kompleks. Berdasarkan Hasil perhitungan yang dilakukan oleh Dinas Lingkungan Hidup bahwa IKLH Kabupaten Polewali Mandar menghadapi permasalahan kualitas lingkungan hidup ini. Kita perlu berkomitmen untuk menjaga sumber daya alam, dan mendukung praktik berkelanjutan.

Lingkungan hidup yang sehat dan terjaga dapat membantu mengurangi risiko terjadinya bencana, sedangkan pengelolaan bencana yang baik dapat membantu meminimalkan kerusakan lingkungan hidup akibat bencana. Pengelolaan lingkungan hidup dan pengelolaan kebencanaan harus dilakukan secara terintegrasi agar dapat mencapai hasil yang optimal

Pengelolaan kebencanaan adalah upaya yang sistematis, terencana, dan berkelanjutan yang meliputi: penetapan kebijakan pembangunan daerah yang berisiko tinggi terhadap bencana kegiatan pencegahan bencana, penanggulangan darurat bencana dan rehabilitasi dan rekonstruksi pasca bencana.

Dalam mengukur keberhasilan pengelolaan kebencanaan digunakan Indeks Resiko Bencana. Berdasarkan data Badan Nasional Penanggulangan Bencana tahun 2023 yang dikeluarkan oleh Badan Nasional Penanggulangan Bencana, Kabupaten Polewali Mandar memiliki indeks resiko bencana diatas nasional sebesar 3,12 poin dan berada dibawah Provinsi Sulawesi Barat sebesar 24,51 poin. Berdasarkan kajian tersebut terdapat beberapa ancaman bencana di Sulawesi Barat diantaranya Gempa bumi, tsunami, banjir, tanah longsor, kebakaran hutan dan lahan, kekeringan, gelombang ekstrim dan abrasi.

Besarnya potensi bencana di Pulau Sulawesi khususnya di Provinsi Sulawesi Barat dimana Kabupaten Polewali Mandar sebagai bagian dari wilayah tersebut akan

menjadi tantangan dan peluang pembangunan, untuk itu pemerintah perlu mengupayakan pembangunan yang lebih adaptif, responsif, antisipatif dalam mitigasi bencana alam termasuk gempa bumi.

e. Belum Optimalnya tata kelola pemerintahan

Reformasi birokrasi merupakan suatu proses yang kompleks dan memerlukan komitmen serta kerja sama dari seluruh elemen dalam pemerintahan. Hal ini penting untuk mencapai pelayanan publik yang lebih baik, transparansi yang lebih tinggi, dan tata kelola pemerintahan yang lebih efektif. Tanpa kehadiran pemerintahan yang berkualitas, kita tidak mungkin mencapai tujuan pembangunan secara berkelanjutan yaitu kesejahteraan masyarakat.

Nilai Indeks Reformasi Birokrasi Pemerintah Kabupaten Polewali mandar adalah 67,34 atau termasuk Kategori B. Hal ini menunjukkan bahwa kualitas Reformasi Birokrasi Kabupaten Polewali Mandar, belum memadai. Pelaksanaan 8 (delapan) Area Perubahan Reformasi Birokrasi masih dinilai belum optimal yaitu pada area : Manajemen Perubahan, Penataan Peraturan Perundang-undangan, Penataan dan Penguatan Organisasi, Penataan Tata Laksana, Penguatan Sistem Manajemen SDM, Penguatan Akuntabilitas, Penguatan Pengawasan dan Peningkatan Kualitas Pelayanan Publik.

Beberapa kondisi yang menggambarkan belum optimalnya kualitas Reformasi Birokrasi tersebut antara lain : (i) Hasil evaluasi Kementerian PAN dan RB atas pelaksanaan Sistem Akuntabilitas Kinerja Instansi Pemerintah (SAKIP) Kabupaten Polewali Mandar Tahun 2024 masih berada pada Predikat BB dengan nilai 72,04; (ii) Tingkat Maturitas Sistem Pengendalian Internal Pemerintah (SPIP) Tahun 2023, Pemerintah Kabupaten Polewali Mandar masih berada pada Level 3,450; (iii) Hasil evaluasi pemerintah terhadap implementasi Sistem Pemerintahan Berbasis Elektronik (SPBE) Tahun 2023 berada pada indeks 3,860 atau kategori cukup baik.; (iv) Hasil survei kepuasan pelayanan publik tahun 2023 menghasilkan kategori sangat baik.

Meskipun terdapat capaian yang baik namun persoalan terkait reformasi birokrasi masih dan harus terus menjadi salah satu fokus karena pemerintahan yang berkualitas adalah salah satu syarat utama untuk mencapai kesejahteraan masyarakat.

2.3.2 IDENTIFIKASI PERMASALAHAN PENYELENGGARAAN URUSAN PEMERINTAH DAERAH

2.6.2.1. Urusan Wajib Pelayanan Dasar

1. Pendidikan

- Belum optimalnya capaian rata-rata lama sekolah dan harapan lama sekolah
- Belum optimalnya pelaksanaan kurikulum muatan local
- Belum optimalnya guru yang memiliki kompetensi
- Masih tingginya Anak Tidak Sekolah

2. Kesehatan

- Masih tingginya prevalensi anak stunting;

3. Pekerjaan Umum dan Penataan Ruang

- Masih tingginya praktik Buang Air Besar Sembarang (BABS)
- Belum Meratanya Akses Air Minum Layak
- Belum meratanya kondisi jalan mantap
- Belum meratanya kondisi baik sarana prasarana bangunan pemerintahan

4. Perumahan Rakyat dan Kawasan Permukiman

- Masih terdapat rumah tidak layak huni dan Kawasan kumuh.

5. Ketenteraman, Ketertiban Umum dan Perlindungan Masyarakat

- Belum optimalnya peningkatan ketenteraman, ketertiban dan keamanan Masyarakat

6. Sosial

- Belum optimalnya cakupan jaminan sosial.

2.6.2.2. Belum meratanya penyaluran bantuan bagi penyandang masalah Kesejahteraan Sosial Urusan Pemerintahan Wajib Bukan Pelayanan Dasar :

1. Tenaga Kerja

- Belum optimalnya pelatihan tenaga kerja

2. Pemberdayaan Perempuan dan Perlindungan Anak

- Masih terjadinya kasus kekerasan dalam rumah tangga

3. Pangan

- Masih terdapat desa Rawan Pangan dan Sangat Rentan Pangan

4. Pertanian

- Masih tingginya persentase aset tanah pemda yang belum bersertifikat.
- Masih kurangnya dokumen rencana indikatif pengadaan tanah
- Masih kurangnya data mengenai Obejk Redistribusi tanah

5. Lingkungan Hidup

- Belum optimalnya kinerja pengelolaan persampahan;
- Belum optimalnya fungsi Tempat Penampungan Sementara Sampah Berbasis Masyarakat (TPS3R)

6. Administrasi Kependudukan dan Pencatatan Sipil

- Belum optimalnya kepemilikan dokumen kependudukan;

7. Pemberdayaan Masyarakat dan Desa

- Belum Optimalnya pemanfaatan dan pengelolaan dana desa untuk percepatan pengurangan kemiskinan dan pengelolaan Bumdes;

8. Pengendalian Penduduk dan Keluarga Berencana

- Belum optimalnya pelayanan Keluarga Berencana
- Masih tingginya pernikahan anak di usia dini

9. Perhubungan

- Belum optimalnya kinerja pelayanan transportasi.

10. Komunikasi dan Informatika

- Belum optimalnya cakupan layanan akses telekomunikasi dan informatika;

11. Koperasi, Usaha Kecil Menengah

- Belum optimalnya pembinaan terhadap usaha mikro, kecil dan menengah

12. Penanaman Modal

- Iklim investasi yang belum kondusif.

13. Kepemudaan dan Olahraga

- Belum optimalnya pencapaian prestasi olahraga.
- Belum optimalnya peran organisasi kepemudaan dalam pembangunan.

14. Statistik

- Belum optimalnya pengelolaan data dan statistik daerah yang valid dan akurat;

15. Persandian

- Belum optimalnya penggunaan sandi dalam komunikasi perangkat daerah.

16. Kebudayaan

- Belum Optimalnya pelestarian nilai-nilai budaya dalam penyelamatan aset budaya

17. Perpustakaan

- Belum optimalnya pengelolaan perpustakaan daerah;

18. Kearsipan

- Belum optimalnya pengelolaan kearsipan daerah.

2.6.2.3. Urusan Pemerintahan Pilihan :

1. Kelautan dan Perikanan

- Belum optimalnya pengelolaan kelautan dan perikanan daerah.

2. Pariwisata

- Belum optimalnya manajemen pengelolaan pemasaran destinasi wisata unggulan.

3. Pertanian

- Belum optimalnya produksi pertanian hortikultura, perkebunan.

4. Perdagangan

- Masih rendahnya kontribusi sektor perdagangan terhadap PDRB;

5. Perindustrian

- Masih rendahnya daya saing produk Industri Kecil Menengah.

6. Transmigrasi

- Belum optimalnya pengembangan satuan permukiman kawasan transmigrasi.

2.6.2.4. Fungsi Penunjang urusan :

1. Pengawasan

- Masih rendahnya temuan Aparat Pengawasan Internal Pemerintah yang ditindaklanjuti oleh perangkat daerah;
- Belum optimalnya pengaduan masyarakat/ lembaga lainnya ke Aparat Pengawasan Internal Pemerintah yang ditindaklanjuti.

2. Perencanaan

- Belum optimalnya rata-rata capaian program perencanaan pembangunan daerah;

3. Keuangan

- Belum optimalnya realisasi Pendapatan Asli Daerah
- Belum optimalnya aplikasi SIPD pengelolaan keuangan

4. Kepegawaian, Pendidikan dan Pelatihan

- Masih rendahnya kompetensi sumber daya manusia aparatur;
- Masih terbatasnya penyelenggaraan pendidikan dan pelatihan bagi Aparat Sipil Negara.

5. Penelitian dan Pengembangan

- Belum optimalnya pemanfaatan hasil kelitbangan sebagai rekomendasi kebijakan;
- Belum optimalnya implementasi rencana kelitbangan

2.6.2.5. Unsur Pendukung Urusan Pemerintahan

1. Sekretariat Daerah

- Masih belum efektifnya penyelenggaraan administrasi umum
- Masih belum efektifnya penyelenggaraan administrasi pemerintahan dan kesejahteraan rakyat
- Masih belum efektifnya penyelenggaraan administrasi Perekonomian dan pembangunan

2. Sekretariat DPRD

- Masih belum efektifnya penyelenggaraan administrasi umum sekretariat DPRD
- Masih belum efektifnya dukungan pelaksanaan tugas dan fungsi DPRD

2.6.2.6. Unsur Penunjang Urusan Pemerintahan

2.6.2.7. Unsur Pengawasan Urusan Pemerintahan

1. Inspektorat

2.6.2.8. Unsur Kewilayahan

1. Kecamatan

- Masih kurang efektifnya koordinasi penyelenggaraan kegiatan pemerintahan di tingkat kecamatan
- Masih kurang optimumnya pelayanan publik pemerintahan di tingkat kecamatan
- Masih kurang optimumnya koordinasi kegiatan pemberdayaan di desa dan kelurahan
- Masih kurang efektifnya koordinasi penyelenggaraan ketenteraman dan ketertiban umum pemerintahan di tingkat kecamatan
- Masih kurang optimumnya pelaksanaan pembinaan dan pengawasan kegiatan pemerintahan di desa dan kelurahan

2.6.2.9. Unsur Pemerintahan Umum

1. Kesatuan bangsa dan politik

- Masih rendahnya penguatan ideologi pancasila dan karakter kebangsaan;
- Masih rendahnya peran partai politik dan lembaga pendidikan melalui pendidikan politik dan pengembangan etika serta budaya politik
- Masih belum optimumnya pemberdayaan dan pengawasan organisasi kemasyarakatan
- Masih belum efektifnya pembinaan dan pengembangan ketahanan ekonomi, sosial, dan budaya
- Masih rendahnya kewaspadaan nasional dan kualitas dan fasilitasi penanganan konflik sosial

2.6.2.10. Program Penunjang Urusan Pemerintahan Daerah Kabupaten/Kota

- Masih kurang efektifnya penyelenggaraan penunjang urusan pemerintahan daerah kabupaten

2.4 ISU STRATEGIS

2.4.1 ISU STRATEGIS GLOBAL

Tantangan global ke depan semakin kompleks seiring dengan perubahan yang sangat cepat di segala bidang atau yang dikenal sebagai megatren global. Perubahan global tersebut merupakan perubahan transformatif berskala besar, berjangka waktu panjang, dan bersifat sangat masif terutama disebabkan oleh kemajuan teknologi digital dan komputasi termasuk kecerdasan buatan (*artificial intelligence*) Sementara itu, adanya pandemi COVID-19 telah menyebabkan perubahan pola kehidupan sosial dan ekonomi masyarakat, sehingga menghasilkan tatanan kehidupan baru (*new normal*).

1. Demografi Global

Perkembangan demografi global merupakan faktor penting yang memengaruhi perkembangan ekonomi dan dunia. Menurut data World Population Prospects (2022), populasi dunia saat ini mencapai lebih dari 7,0 miliar jiwa dan diperkirakan akan terus meningkat hingga 9,7 miliar jiwa pada tahun 2050 (Grafik 2.1.1) tersebut memberikan tantangan terkait penyesuaian tingginya kebutuhan hidup masyarakat dengan terbatasnya ketersediaan sumber daya alam dan lahan. Sementara itu, kebutuhan terhadap pangan, energi, dan air akan semakin meningkat seiring dengan tingginya pertumbuhan penduduk. Dampak dari hal tersebut adalah diperlukan penyesuaian sektor produksi untuk mendorong rentang kehidupan (*life-span*) yang semakin panjang.

Meskipun jumlah penduduk terus bertambah, namun laju pertumbuhannya terus melambat. Proyeksi oleh Perserikatan Bangsa-Bangsa (PBB) menunjukkan bahwa penduduk global pada tahun 2030 dan 2045 masing-masing tumbuh menjadi 8,5 miliar dan 9,5 miliar penduduk. Hal tersebut disebabkan oleh menurunnya tingkat kematian dan eningkatnya Umur Harapan Hidup saat lahir. Di sisi lain, terjadi penurunan angka kelahiran yang signifikan di beberapa negara, terutama negara maju- Terkait proporsi demografi seperti bertambahnya kelompok penduduk usia tua (*aging populotion*) dan

tingginya jumlah penduduk usia muda akan memberikan tantangan seperti kewajiban terhadap pemenuhan perlindungan sosial dan pembukaan lapangan pekerjaan.

Dalam demografi skala mikro, perubahan struktur dan bentuk keluarga, perkembangan teknologi digital, serta penetrasi global memengaruhi kualitas keluarga. Mobilitas penduduk dan pergeseran ideologi berisiko memunculkan struktur dan bentuk keluarga yang berbeda. Semakin maraknya fenomena tidak memiliki anak (childfree), menunda pernikahan, dan perilaku kehidupan sesama jenis telah menyebabkan turunnya angka kelahiran.

Sementara itu, perkawinan di bawah umur masih banyak terjadi di negara berkembang. Akses terhadap media digital yang tidak terkendali berisiko meningkatkan kekerasan, perdagangan manusia, adiksi terhadap pornografi, perilaku menyimpang, dan perilaku berisiko anggota keluarga. Hal-hal tersebut menjadi tantangan bagi keluarga, dalam memaknai dan menjalankan fungsinya secara optimal.

Kecenderungan penduduk dunia akan terkonsentrasi di kawasan Asia dan Afrika yang disertai dengan munculnya kelompok negara yang memainkan perekonomian global. Populasi penduduk yang besar dan tingkat pertumbuhan ekonomi stabil menjadi daya tarik investor di kawasan tersebut. Pada saat bersamaan, beberapa negara berkembang di kawasan Asia berpotensi menjadi pemimpin teknologi dan inovasi serta perekonomian dunia di masa mendatang.

Kemampuan suatu negara atau daerah seperti halnya Kabupaten Polewali Mandar untuk menyadari potensi manfaat transisi demografi dan memitigasi dampak negatif penuaan sangat bergantung pada kebijakan yang dirumuskan. Perhatian pada bidang-bidang kesehatan, pendidikan, institusi pasar tenaga kerja, perdagangan, dan pensiun menjadi kunci dalam mengembangkan kebijakan yang efektif untuk menghadapi dampak perubahan demografi. Memahami tren masa depan sangat penting untuk pengembangan kebijakan yang lebih baik.

2. Geopolitik

Dinamika geopolitik global ke depan akan menjadi tantangan bagi setiap negara tak terkecuali Indonesia. Perkembangan geopolitik dapat berdampak luas terhadap berbagai sektor kehidupan dan tatanan global. Salah satu tantangan geopolitik yang

perlu diantisipasi Indonesia adalah eskalasi persaingan antarnegara adidaya yang meluas dan memunculkan kekuatan baru. kemunculan berbagai kekuatan baru telah memengaruhi pergolakan di kawasan maupun tatanan global serta sikap Indonesia dalam dunia internasional.

Perang antara Rusia dan Ukraina telah meningkatkan kewaspadaan global terhadap potensi Konflik geopolitik ke depan di Kawasan lainnya, seperti konflik di Selat Taiwan Semenanjung Korea, Teluk Persia, dan Laut China Selatan. Perang menyebabkan kerugian, baik secara langsung maupun tidak langsung bagi negara-negara lainnya, seperti tekanan inflasi global yang tinggi serta adanya krisis energi dan pangan. Selain itu, perang juga mendorong negara-negara untuk mencari instrumen militer demi melindungi kedaulatan mereka Hal ini berpotensi meningkatkan ketegangan antarnegara sehingga memungkinkan terjadinya kembali konflik atau perang di masa depan.

Persaingan geopolitik terutama di kawasan Indo-Pasifik yang dekat dengan Indonesia semakin meningkat dan meluas. Kawasan Indo-Pasifik muncul karena adanya dinamika geopolitik yang berkembang dan melibatkan Samudera Hindia dan Samudera Pasifik sebagai zona maritim. Nilai strategis Kawasan Indo-Pasifik yang diproyeksikan akan menjadi pusat pertumbuhan ekonomi baru dunia, telah menarik perhatian banyak pihak. Hal ini kemudian berdampak pada penciptaan persaingan pengaruh antarnegara, baik yang berada di kawasan maupun di luar kawasan.

Indonesia menyikapi kontestasi geopolitik kawasan Indo-Pasifik tersebut dengan mengedepankan ASEAN Outlook on the Indo-Pacific untuk memperkuat kerja sama dan meredam friksi di kawasan. Indo-Pasifik memiliki arti strategis sebagai ekosistem perdamaian, stabilitas, dan kemakmuran untuk menciptakan peluang ekonomi baru yang inklusif di kawasan melalui perluasan dan peningkatan kerja sama antarnegara.

Krisis di berbagai Sektor memiliki risiko ancaman kestabilan geopolitik ke depan. Risiko lingkungan, risiko sosial, dan ancaman siber berpotensi mendisrupsi stabilitas geopolitik. Ketidakstabilan geopolitik dapat menimbulkan krisis energi dan pangan yang selanjutnya memicu ketidakpastian geoekonomi di tingkat global. Tantangan-tantangan yang bersifat tanpa batas (borderless) membutuhkan kolaborasi yang erat

dari berbagai pemangku kepentingan lintas sektor baik di dalam negeri maupun internasional.

Kondisi perubahan geopolitik pada dasarnya dapat mempengaruhi tingkat ketahanan ekonomi domestik dan regional terhadap tekanan global, seperti halnya perekonomian Indonesia yang didalamnya terdapat Kabupaten Polewali Mandar sebagai daerah yang dipengaruhi dan memberikan kontribusi terhadap perekonomian nasional. Sehingga, dengan demikian kondisi geopolitik juga menjadi tantangan bagi Kabupaten Polewali Mandar kedepan dalam menjaga stabilitas perekonomian regional, mengingat dalam struktur perekonomian di Kabupaten Polewali Mandar sebagian bergerak di sektor perdagangan yang berorientasi ekspor, sehingga kondisi geopolitik akan sangat menentukan perkembangan dari sektor tersebut. Selain itu, dampak dari meningkatnya harga minyak dunia dan komoditas juga akan mempengaruhi harga minyak dalam negeri yang berimbas langsung pada arus pergerakan barang dan jasa antar daerah di wilayah sekitar Kabupaten polewali Mandar. Biaya transportasi menjadi naik dan berpotensi meningkatkan biaya-biaya tambahan pada barang dan jasa sehingga menaikkan harga barang dan jasa tersebut.

Geo ekonomi

Nilai output dunia negara berkembang semakin dominan. Pada tahun 2015 negara berkembang menyumbang 55 persen dari nilai output dunia, meningkat dari 34 persen pada tahun 1980. Pada tahun 2050, nilai output negara-negara berkembang diperkirakan meningkat mencapai 71 persen dari total nilai output dunia dengan negara Asia sebagai pendorong utama—mencapai 54 persen dari total nilai output global. Peranan negara maju (G7) akan mengecil dengan kontribusi terhadap nilai output yang menurun dari 32 persen pada tahun 2015 menjadi 20 persen pada tahun 2050. Secara umum, pendapatan per kapita negara-negara maju tetap lebih tinggi dari negara berkembang. Meskipun demikian, 84 negara berkembang pada tahun 2050 diperkirakan akan memiliki pendapatan per kapita lebih tinggi daripada negara-negara Eropa Selatan pada tahun 2015.

Sektor komoditas tidak lagi menjadi pendorong pertumbuhan ekonomi negara berkembang. Sebagian besar negara berkembang selama 60 puluh tahun terakhir mengandalkan ekspor komoditas sebagai sumber pertumbuhan ekonomi 54 persen

ekspor negara di kawasan Amerika Latin berbasis pada produk komoditas, 81 persen di Afrika, dan 75 persen di negara kawasan Timur Tengah. Perubahan struktur perekonomian, utamanya di negara pengimpor komoditas menurunkan permintaan atas komoditas akan menentukan pertumbuhan ekonomi negara berkembang di masa mendatang.

Institusi ekonomi sebagai sumber pertumbuhan negara berkembang. Kebijakan makroekonomi yang kredibel dan berdasarkan prinsip kehati-hatian telah menjadi penopang pertumbuhan ekonomi negara berkembang selama ini dan menjadi salah satu pilar utama di masa mendatang. Investasi jangka panjang dalam memperbaiki sumber daya manusia dan infrastruktur akan mendorong pertumbuhan ekonomi yang tinggi dan berkesinambungan. Reformasi dan perbaikan iklim usaha akan mendukung terbangunnya struktur perekonomian yang berdaya saing dan berkualitas.

Dengan kebijakan yang tepat, negara berkembang mempunyai peluang mengejar ketertinggalan teknologi dan ekonomi dari negara maju. Negara berkembang memiliki struktur demografi yang menguntungkan dalam mendorong pertumbuhan ekonomi. Secara umum, pertumbuhan sektor industri manufaktur akan menjadi penopang pertumbuhan ekonomi dan penyedia lapangan kerja di negara berkembang. Kawasan Asia akan menjadi pendorong pertumbuhan ekonomi yang dihasilkan dari tingkat tabungan yang tinggi dan peningkatan produktivitas. Perbaikan investasi dan perkembangan sektor jasa bernilai tambah tinggi akan menjadi sumber pertumbuhan di negara-negara di kawasan Afrika, Timur Tengah, dan Amerika Latin. Kebijakan perdagangan internasional yang terbuka, iklim usaha dan investasi yang mendukung inovasi, serta kapasitas sumber daya manusia yang meningkat menjadi faktor penentu bagi negara berkembang untuk mengejar ketertinggalan teknologi percepatan pertumbuhan ekonominya.

Perekonomian global pada tahun 2050 akan meningkat sebanyak 3 kali lipat dibanding tahun 2015. Pada tahun 2015 perekonomian global adalah sebesar USD 74,0 triliun, dengan kontribusi Amerika Serikat sebesar USD 17,9 triliun, Tiongkok sejumlah USD 11,0 triliun, dan India senilai USD 2,1 triliun (IMF World Economic Outlook, Oktober 2016). Pada tahun 2050, nilai perekonomian dunia diperkirakan meningkat sebanyak 3 kali lipat dengan kontribusi dari 5 negara terbesar (Tiongkok,

India, AS, Jepang, dan Indonesia) mencapai kurang lebih 55 persen dari nilai output dunia.

Keterlibatan Indonesia dalam berbagai forum kerjasama ekonomi regional telah membawa konsekuensi yang luas bagi Indonesia, termasuk untuk membangun komitmen di kalangan elit nasional dalam menempuh kebijakan liberalisasi ekonomi. Liberalisasi ekonomi telah menjadi sarana bagi Indonesia dalam menyikapi globalisasi ekonomi. Serangkaian kebijakan ekonomi yang ditempuh Indonesia sejak pertengahan 1980-an semakin mengintegrasikan ekonomi Indonesia ke dalam sistem ekonomi global yang lebih luas. Namun, Indonesia tidak mampu menghadapi dampak dari integrasi ekonomi Indonesia ke dalam sistem ekonomi global. Integrasi ekonomi global itu tidak hanya memicu peningkatan arus barang dan jasa, tetapi juga mendorong proses internasionalisasi modal. Seiring dengan ekonomi Indonesia yang telah berubah, sebagai dampak dari globalisasi ekonomi, Indonesia sesungguhnya memerlukan pelemagaan ekonomi yang baru, yaitu pengelolaan ekonomi yang lebih transparan seiring dengan ekonominya yang telah berubah. Kabupaten Polewali Mandar sebagai bagian dari wilayah Indonesia menjadi sebuah tantangan dalam pelaksanaan pembangunan ekonomi untuk kesejahteraan masyarakat. Peran strategis dalam upaya mengantisipasi kebijakan ekonomi global membutuhkan kebijakan dan inovasi yang mendukung sistem ekonomi global.

3. Sustainable Development Goals (SDGs)

Sustainable Development Goals (SDGs). TPB/SDGs bertujuan untuk menjaga peningkatan kesejahteraan ekonomi masyarakat secara berkesinambungan, menjaga keberlanjutan kehidupan sosial masyarakat, menjaga kualitas lingkungan hidup serta pembangunan yang inklusif dan terlaksananya tata kelola yang mampu menjaga peningkatan kualitas kehidupan dari satu generasi ke generasi berikutnya.

Tujuan Pembangunan Berkelanjutan (TPB)/Sustainable Development Goals (SDGs) adalah pembangunan yang menjaga peningkatan kesejahteraan ekonomi masyarakat secara berkesinambungan, pembangunan yang menjaga keberlanjutan kehidupan sosial masyarakat, pembangunan yang menjaga kualitas lingkungan hidup serta pembangunan yang menjamin keadilan dan terlaksananya tata kelola yang mampu menjaga peningkatan kualitas hidup dari satu generasi ke generasi berikutnya.

TPB/SDGs merupakan komitmen global dan nasional dalam upaya untuk menyejahterakan masyarakat mencakup 17 tujuan yaitu (1) Tanpa Kemiskinan; (2) Tanpa Kelaparan; (3) Kehidupan Sehat dan Sejahtera; (4) Pendidikan Berkualitas; (5) Kesetaraan Gender; (6) Air Bersih dan Sanitasi Layak; (7) Energi Bersih dan Terjangkau; (8) Pekerjaan Layak dan Pertumbuhan Ekonomi; (9) Industri, Inovasi dan Infrastruktur; (10) Berkurangnya Kesenjangan; (11) Kota dan Permukiman yang Berkelanjutan; (12) Konsumsi dan Produksi yang Bertanggung Jawab; (13) Penanganan Perubahan Iklim; (14) Ekosistem Lautan; (15) Ekosistem Daratan; (16) Perdamaian, Keadilan dan Kelembagaan yang Tangguh; (17) Kemitraan untuk Mencapai Tujuan.

The Sustainable Development Report menampilkan bahwa semenjak SDGs disepakati pada 2015 lalu, indeks pelaksanaan SDGs oleh Indonesia selalu mengalami perubahan, baik perubahan secara poin maupun peringkat global. Tercatat, nama Indonesia pertama kali masuk dalam *The Sustainable Development Report/ The SDG Index & Dashboards* pada tahun 2016. Dalam laporan tersebut, Indonesia berada di peringkat ke 98 dengan poin 54.38. Laporan *The SDG Index & Dashboards* edisi 2016 memperkenalkan indeks dan *dashboard* SDGs tidak resmi. Laporan tersebut dibuat untuk pertama kalinya sebagai ukuran titik awal SDG untuk tahun 2015 di tingkat negara.

Pada tahun 2017, peringkat Indonesia turun ke peringkat 100, namun mengalami peningkatan poin yakni 62.9. Indonesia masih memiliki daftar merah dari sebagian besar target di masing-masing indikator atau tujuan SDGs. Sementara itu, target indikator yang bersih dari daftar merah yakni tujuan pertama (SDG 1) dan tujuan ke tiga belas (SDG 13), di sisi lain, sebanyak 15 indikator lainnya masih terdapat tanda merah dalam rincian targetnya yang menandakan adanya tantangan serius dalam pelaksanaan program.

Terdapat satu indikator SDGs Indonesia yang memiliki warna hijau yakni SDG 13 atau tujuan *Climate Action*, sementara terdapat 7 indikator lainnya dengan warna merah yang menandakan adanya tantangan utama dalam indikator-indikator tersebut, 8 indikator dengan warna jingga yang artinya terdapat tantangan signifikan dalam dan 1 indikator berwarna kuning yang maknanya adanya tantangan dengan intensitas rendah pada pelaksanaan indikator tersebut.

Tahun 2018, peringkat Indonesia mengalami peningkatan yakni Indonesia naik ke urutan 99 dengan poin 62.8. Laporan *The Sustainable Development Report* tahun

2018 semakin kompleks dan semakin detail dalam mendeskripsikan progress dari masing-masing negara selama pelaksanaan SDGs. Hasil laporan tahun 2018 masih menyerupai laporan pada tahun 2017 dengan hanya dua indikator yang rincian targetnya bersih dari tanda merah yakni SDG 1 dan SDG 13. *Dashboard* SDGs Indonesia di tahun 2018 mengalami penurunan tingkat pencapaian yang ditandai dengan tidak ada satupun indikator SDGs yang dengan warna hijau yang menandakan telah tercapai. Indikator dengan warna merah justru bertambah menjadi 8 indikator (sebelumnya 7), ada 7 indikator dengan warna jingga dan 2 indikator dengan warna kuning.

Tahun 2019, Indonesia berada di ke peringkat 102 dengan poin 64.2. Pencapaian SDGs Indonesia mengalami peningkatan dengan melihat *dashboard* SDGs yakni indikator dengan warna kuning bertambah jumlahnya menjadi 3 indikator, 6 indikator dengan warna jingga dan 8 indikator berwarna merah. Dalam laporan tahun 2019 SDG 4 dan SDG 12 mengalami peningkatan dengan berubahnya warna *dashboard* yang semula berwarna jingga kini berwarna kuning, sedangkan SDG 1 mengalami penurunan.

Tahun 2020, Indonesia menempati peringkat ke 97 dengan poin 66.3. Pencapaian SDGs Indonesia dalam laporan tersebut mengalami tantangan utama pada 9 indikator yang dilabeli warna merah (semula 8 indikator) dengan tambahan dari SDG 14, 5 indikator dengan tantangan yang signifikan dan 3 indikator dengan tantangan tetap ada.

Tahun 2021, peringkat dan poin Indonesia pada laporan *The Sustainable Development Report* sama dengan laporan sebelumnya yakni menempati peringkat ke 97 dengan poin 66.3. Pelaksanaan SDGs pada laporan tersebut tidak terdapat tanda penurunan poin dari setiap indikator. Penurunan poin ditandai dengan adanya tanda panah arah bawah dengan warna merah. Visualisasi *dashboard* SDGs 2021 sama persis dengan *dashboard* SDGs 2020, namun terdapat perbedaan dalam rincian dari masing-masing target indikator.

Terhitung sudah sejak 6 tahun terakhir dunia mengadopsi tujuan dan target SDGs ke dalam rencana pembangunan negara masing-masing. Namun, berdasarkan beberapa laporan yang dikeluarkan oleh beberapa lembaga internasional seperti *The Sustainable Development Goals Report Report 2021*, progress yang dilakukan oleh negara-negara dunia belum seperti yang diharapkan. Meskipun hasil pencapaian

SDGs belum seperti target atau yang diharapkan, namun dapat dilihat bahwa adanya peningkatan sedikit demi sedikit dari setiap tujuan dan target indikator.

4. Perubahan iklim

Emisi gas rumah kaca menyelimuti Bumi dan memerangkap panas matahari. Hal ini menyebabkan pemanasan global dan perubahan iklim. Perubahan iklim mengacu pada perubahan jangka panjang dalam suhu dan pola cuaca. Pergeseran ini terjadi secara alami, seperti melalui variasi siklus matahari. Namun sejak tahun 1800-an, aktivitas manusia telah menjadi penyebab utama perubahan iklim, terutama akibat pembakaran bahan bakar fosil seperti batu bara, minyak dan gas.

Pembakaran bahan bakar fosil menghasilkan emisi gas rumah kaca yang bekerja seperti selimut yang melilit Bumi, menghasilkan panas matahari dan menaikkan suhu.

Salah satu contoh emisi gas rumah kaca yang menyebabkan perubahan iklim termasuk karbon dioksida dan metana. Ini berasal dari penggunaan bensin untuk mengendarai mobil atau batu bara untuk memanaskan gedung,. Pembukaan lahan dan hutan juga dapat melepaskan karbon dioksida. Tempat pembuangan sampah merupakan sumber utama emisi metana. Energi, industri, transportasi, bangunan, pertanian dan tata guna lahan termasuk di antara penghasil emisi utama.

Banyak orang berpikir perubahan iklim terutama berarti suhu yang lebih hangat. Tapi kenaikan suhu hanyalah awal dari mulainya perubahan iklim. Karena Bumi adalah sebuah sistem, di mana semuanya terhubung, perubahan di satu area dapat memengaruhi perubahan di semua area lainnya.

Konsekuensi dari perubahan iklim saat ini antara lain, kekeringan hebat, kelangkaan air, kebakaran hebat, naiknya permukaan laut, banjir, pencairan es kutub, badai dahsyat dan penurunan keanekaragaman hayati.

Dalam laporan PBB tahun 2018, ribuan ilmuwan dan peninjau pemerintah sepakat bahwa membatasi kenaikan suhu global tidak lebih dari 1,5°C akan membantu kita menghindari dampak iklim terburuk dan mempertahankan iklim yang layak huni. Namun jalur emisi karbon dioksida saat ini dapat meningkatkan suhu global sebanyak 4,4°C pada akhir abad ini.

Emisi yang menyebabkan perubahan iklim datang dari setiap bagian dunia dan mempengaruhi semua orang, tetapi beberapa negara menghasilkan lebih banyak daripada yang lain. 100 negara dengan emisi terendah menghasilkan 3 persen dari total emisi. 10 negara dengan emisi terbesar menyumbang 68 persen.

Banyak solusi perubahan iklim yang dapat memberikan manfaat ekonomi sekaligus meningkatkan kehidupan kita dan melindungi lingkungan. Kita juga memiliki perjanjian global untuk memandu kemajuan, seperti Konvensi Kerangka Kerja PBB tentang Perubahan Iklim dan Perjanjian Paris. Tiga kategori aksi yang luas adalah: mengurangi emisi, beradaptasi dengan dampak iklim, dan mendanai penyesuaian yang diperlukan.

Mengalihkan sistem energi dari bahan bakar fosil ke energi terbarukan seperti matahari atau angin akan mengurangi emisi yang mendorong perubahan iklim. Tapi kita harus mulai sekarang. Sementara koalisi negara-negara yang berkembang berkomitmen untuk mencapai nol emisi bersih pada tahun 2050, sekitar setengah dari pengurangan emisi harus dilakukan pada tahun 2030 untuk menjaga pemanasan di bawah 1,5°C. Produksi bahan bakar fosil harus turun sekitar 6 persen per tahun antara 2020 dan 2030.

5. Transformasi digital

Transformasi digital adalah proses dalam menggunakan teknologi digital untuk menciptakan hal baru atau memodifikasi proses bisnis, budaya, dan pengalaman pelanggan yang ada untuk memenuhi perubahan model bisnis dan kebutuhan pasar. Konsep baru bisnis di era digital ini juga akibat dari adanya transformasi digital.

Meskipun transformasi digital sebagian besar digunakan dalam konteks bisnis, transformasi digital juga berdampak pada organisasi lain seperti institusi pemerintah, lembaga publik, dan organisasi yang terlibat dalam mengatasi tantangan sosial seperti polusi dan populasi dalam suatu daerah dengan memanfaatkan satu atau lebih dari teknologi yang sudah ada dan yang baru muncul.

Transformasi digital bukan hanya tentang teknologi dalam bentuk fisik saja. Ini tentang nilai, pengoptimalan, dan kemampuan untuk beradaptasi dengan cepat saat diperlukan melalui penggunaan teknologi dan informasi yang cerdas.

Di beberapa negara, seperti Jepang, transformasi digital bahkan bertujuan untuk memengaruhi semua aspek kehidupan dengan inisiatif Society 5.0 yang diimplementasikan di negara tersebut (yang memiliki beberapa kesamaan dengan visi transformasi industri 4.0).

Transformasi digital adalah transformasi mendalam dari bisnis dan aktivitas organisasi yang mencakup proses, kompetensi serta model bisnis untuk sepenuhnya memanfaatkan perubahan dan peluang dari perpaduan teknologi digital dan dampaknya yang semakin cepat di seluruh masyarakat dengan cara yang strategis dan diprioritaskan, dengan perubahan saat ini dan di masa depan.

Transformasi digital akan membuat bisnis untuk saling terintegrasi dan terkoneksi. Hal itu bertujuan agar sebuah organisasi bisnis dapat berkembang dan siap menghadapi zaman yang baru. Jika tidak, bisnis tersebut akan tertinggal karena tidak mampu untuk beradaptasi dengan kebiasaan yang baru.

Pengembangan transformasi digital dapat mempercepat transformasi ekonomi dan keuangan digital sekaligus mensyaratkannya sebagai hal yang fundamental. Nilai ekonomi digital Indonesia pada tahun 2022 mencapai 77 miliar dollar AS atau bertumbuh 22 persen dibandingkan tahun sebelumnya. Pencapaian tersebut sekaligus menjadikan Indonesia sebagai pemain utama ekonomi digital di Asia Tenggara dengan menguasai lebih dari 40 persen pangsa pasar di kawasan itu.

Nilai ekonomi digital Indonesia juga diproyeksikan akan terus bertumbuh menjadi 130 miliar dollar AS pada tahun 2025 dan berlanjut mencapai 360 miliar dollar AS pada tahun 2030. Selain itu, akselerasi pengembangan ekonomi dan keuangan digital juga tercermin melalui pemanfaatan teknologi layanan keuangan.

Saat ini ASEAN mempunyai visi menjadi episentrum pertumbuhan global. Oleh sebab itu, integrasi ekonomi di ASEAN mensyaratkan transformasi digital melalui peningkatan peluang bisnis, peningkatan kualitas produk dan jasa, peningkatan produktivitas dan efisiensi, serta daya saing

Namun, ketimpangan digital di ASEAN menjadi salah satu isu yang perlu segera diselesaikan. Pemerintah telah melakukan berbagai upaya, antara lain dengan membangun infrastruktur digital, membuat regulasi yang menunjang pembangunan

digital, termasuk peta jalan Indonesia digital 2021-2024, serta melakukan edukasi dan literasi digital.

Pandemi menjadi katalisator transformasi digital sekaligus memengaruhi aspek kehidupan, termasuk ekonomi dan transaksi keuangan. Selama pembatasan kegiatan masyarakat diberlakukan, produk dan layanan keuangan digital terbukti efektif membantu masyarakat, bahkan menggeser pola transaksi masyarakat dari yang sebelumnya konvensional menjadi digital. Adanya inovasi ekonomi keuangan menjadi hal yang sangat penting dalam mengikuti perkembangan jaman.

Terdapat tiga strategi untuk mendorong inovasi ekonomi keuangan, yakni meningkatkan kualitas dan kapabilitas sumber daya manusia, melakukan transformasi ekonomi dan transformasi digital, dan berinovasi memanfaatkan teknologi terkini. Transformasi digital merupakan salah satu dari enam strategi Indonesia untuk menjadi negara maju pada 2045. Adapun enam strategi utama Visi Indonesia 2045 adalah sumber daya manusia berdaya saing dan sejahtera, produktivitas sektor ekonomi, ekonomi hijau, transformasi digital, integrasi ekonomi domestik, dan pengembangan kota baru dan Ibu Kota Nusantara.

Hal yang paling penting dalam transformasi digital adalah infrastruktur digital. Untuk itu dibutuhkan konektivitas, pusat data dan aplikasi dan penyiaran. Pemanfaatannya dalam hal ini yaitu pendidikan, kesehatan, UMKM, dan bantuan sosial. Dan diperlukan dukungan penguatan pendukung dalam hal ini keamanan siber, literasi digital, tenaga kerja digital, dan industri TIK

Jumlah tenaga kerja digital perlu ditingkatkan, mengingat proses digitalisasi akan berujung pada hilangnya tujuh jenis pekerjaan dan berkurangnya tenaga kerja sebanyak 36 juta. Namun, transformasi digital juga diprediksi akan menghasilkan 12 jenis pekerjaan baru yang menghasilkan 42 juta lapangan kerja

2.4.2 ISU STRATEGIS NASIONAL

Indonesia telah mencatat kemajuan dari tahapan pembangunan sebelumnya, tetapi menghadapi berbagai perubahan lingkungan strategis yang sangat pesat di masa depan. Berbagai perubahan tersebut meliputi berbagai aspek ekonomi, sosial tata kelola, supremasi hukum, stabilitasi pertahanan dan diplomasi, ketahanan sosial

budaya dan ekologi, kewilayahan dan infrastruktur, serta pembiayaan dan manajemen pembangunan. Beberapa isu dan tantangan pembangunan kedepan, yaitu:

1. Pembangunan ekonomi inklusif

Pembangunan ekonomi inklusif menurut Bappenas adalah Pembangunan ekonomi yang menciptakan akses dan kesempatan yang luas bagi seluruh lapisan masyarakat secara berkeadilan, meningkatkan kesejahteraan, serta mengurangi kesenjangan antar kelompok dan wilayah.

Komitmen dalam upaya pelaksanaan pembangunan ekonomi inklusif sangat dibutuhkan dengan cara melaksanakan tiga pilar utama, yaitu mengoptimalkan kesempatan ekonomi, tersedianya jaminan sosial, serta ketersediaan akses yang sama bagi kesempatan ekonomi. Selain itu, dibutuhkan pula kebijakan afirmatif dalam masing-masing kebijakan yang diterapkan oleh pemerintah dalam upaya mendukung pelaksanaan pembangunan ekonomi inklusif.

Pertumbuhan dalam konsep pembangunan ekonomi inklusif dapat menciptakan kesempatan ekonomi bagi penduduk miskin serta memastikan bahwa proses pembangunan yang dilaksanakan melibatkan semua golongan masyarakat yang terpinggirkan. Dengan demikian, pembangunan ekonomi inklusif harus dilaksanakan secara berkelanjutan dengan melibatkan berbagai pihak untuk berpartisipasi dan memperoleh manfaat yang sama dari pembangunan tersebut. Diharapkan pembangunan ekonomi inklusif tersebut akan mampu menciptakan pertumbuhan ekonomi yang berkualitas, memperkecil ketimpangan distribusi pendapatan, memperkecil ketimpangan pembangunan antar wilayah, menurunkan kemiskinan, serta dapat menyerap banyak tenaga kerja dengan berfokus pada perluasan skala ekonomi, perluasan akses terhadap aset perekonomian, dan perluasan pasar serta menciptakan pemerataan peluang dalam upaya memperluas kemakmuran ekonomi.

2. Pengembangan investasi

Pengembangan penanaman modal merupakan kebijakan yang membawa dampak ekonomi cukup luas, yaitu terjadinya peningkatan jumlah barang dan jasa, penciptaan nilai tambah, penggunaan tenaga kerja, dan sumber daya ekonomi lainnya, peningkatan pendapatan masyarakat, serta sebagai sumber pendapatan daerah berupa pajak dan retribusi. Pengembangan penanaman modal di daerah, selain untuk

meningkatkan kapasitas ekonomi daerah yang secara langsung akan meningkatkan kesejahteraan masyarakat secara umum, juga akan berdampak positif bagi peningkatan kapasitas fiskal daerah.

Setiap daerah dalam suatu negara mempunyai tujuan yang sama, yaitu menemukan cara untuk menciptakan lapangan kerja yang luas untuk memberikan penghasilan dan menaikkan kualitas hidup bagi masyarakat. Walaupun pemerintah pusat memainkan peran penting dalam pengembangan ekonomi melalui undang-undang, kebijakan fiskal, dan kebijakan pembangunan, namun keberhasilan atau kegagalan perkembangan ekonomi daerah sering tergantung pada apa yang terjadi pada tingkat kawasan. Kemampuan daerah untuk menggunakan sumber daya alam dan bakat lokal untuk mendukung inovasi yang kuat adalah kunci penggerak pertumbuhan ekonomi daerah. Oleh sebab itu, langkah pertama yang harus dilakukan oleh pemerintah daerah adalah mengenali kekuatan inovasi yang menciptakan keberhasilan usaha, seperti kemampuan untuk mentransformasi gagasan dan pengetahuan baru dalam membuat barang atau pelayanan yang berkualitas. Inovasi yang tak henti-hentinya menciptakan produk bernilai tinggi akan memperluas perdagangan dan penguasaan pasar, dengan demikian memberi manfaat bagi perusahaan dan pekerja dengan keuntungan yang lebih besar, upah lebih tinggi.

Untuk mencapai tujuan pembangunan ekonomi daerah tersebut, maka strategi pembangunan ekonomi daerah yang perlu dilakukan adalah: pengembangan fisik/lokalitas, pengembangan dunia usaha, pengembangan SDM, dan pengembangan masyarakat.

Pengembangan fisik dilakukan antara lain dengan menyediakan lahan untuk kegiatan usaha, pengaturan tata ruang untuk berbagai kegiatan penduduk, menyediakan prasarana dan sarana seperti jalan, pelabuhan, listrik, air bersih. Pengembangan dunia usaha dilakukan antara lain dengan menciptakan iklim usaha yang baik melalui penetapan kebijakan dan peraturan yang memudahkan pelaku ekonomi untuk menjalankan usahanya, menyediakan informasi mengenai perijinan, kebijakan dan rencana pemerintah daerah, sumber-sumber pendanaan, dan lain-lain; mendirikan media konsultasi bagi pengusaha dan masyarakat mengenai peluang usaha, masalah-masalah yang dihadapi, dan lain-lain. Sementara itu, pengembangan SDM dilakukan antara lain dengan pelatihan dan pendidikan. Pengembangan

ekonomi masyarakat dilakukan terutama dengan memberdayakan masyarakat agar mampu memanfaatkan peluang yang ada dan mengatasi persoalan ekonomi yang dihadapi secara mandiri.

Pada hakekatnya, penanaman modal merupakan kegiatan yang dilakukan oleh pemerintah pusat maupun daerah, pihak swasta, dan institusi lain baik dari luar maupun dalam negeri agar pertumbuhan ekonomi yang diinginkan dapat tercapai. Secara sederhana kegiatan penanaman modal merupakan pendapatan yang dibelanjakan oleh perusahaan atau lembaga pemerintah untuk barang-barang modal yang akan digunakan untuk kegiatan produktif. Dengan demikian, peran penanaman modal menjadi strategis dalam suatu perekonomian. Tanpa penanaman modal yang cukup tidak dapat diharapkan pertumbuhan ekonomi yang diharapkan serta peningkatan kesejahteraan ekonomi masyarakat. Kebijakan penanaman modal yang tepat diharapkan dapat menjadi pemicu perluasan kesempatan kerja di suatu daerah

Kabupaten Polewali Mandar sebagai salah satu daerah di wilayah Indonesia membutuhkan strategi dan arah kebijakan dalam penanaman modal yang cukup sehingga pertumbuhan ekonomi dapat ditingkatkan yang dapat meningkatkan kesejahteraan masyarakat.

3. Penurunan Stunting

Kementerian Kesehatan mengumumkan hasil Survei Status Gizi Indonesia (SSGI) pada Rapat Kerja Nasional BKKBN, Rabu (25/1) dimana prevalensi stunting di Indonesia turun dari 24,4 persen di tahun 2021 menjadi 21,6 persen di 2022.

Status gizi Indonesia sebagai penentu bagaimana menumbuhkan manusia unggul di masa depan, maju atau mundurnya sebuah bangsa ditentukan status gizi di negara tersebut. Penyediaan data prevalensi stunting melalui sistem pendataan yang akurat merupakan hal yang sangat penting dalam melakukan pemantauan dan evaluasi terhadap upaya percepatan penurunan stunting di tingkat nasional, kabupaten/kota. Hal ini merupakan salah satu strategi pemerintah dalam upaya penanggulangan stunting.

Saat ini di beberapa daerah capaian prevalensi sudah dibawah 20 persen namun masih belum memenuhi target dari RPJMN tahun 2024 sebesar 14 persen. Bahkan seandainya pun sdh tercapai 14 persen bukan berarti Indonesia sudah bebas stunting

tetapi target selanjutnya adalah menurunkan angka stunting sampai kategori rendah atau dibawah 2,5 persen.

Peraturan Presiden Nomor 72 Tahun 2021 tentang Percepatan Penurunan Stunting terdapat 5 (lima) pilar Strategi Nasional Percepatan Penurunan Stunting (Stranas Stunting) yaitu: Komitmen dan visi kepemimpinan nasional dan daerah; Komunikasi perubahan perilaku dan pemberdayaan masyarakat; konvergensi intervensi spesifik dan sensitif di pusat dan daerah; ketahanan pangan dan gizi; serta penguatan dan pengembangan sistem, data, informasi, riset, dan inovasi.

Pilar ke-3 yaitu Konvergensi, intervensi spesifik dan sensitive di program pusat, daerah, dan desa serta peran para pihak yang bertujuan untuk memperkuat konvergensi melalui koordinasi dan konsolidasi program dan kegiatan pusat, daerah, dan desa serta para pihak .

Pelaksanaan aksi konvergensi penurunan Stunting dilakukan melalui pelaksanaan 8 (delapan) aksi konvergensi yakni (1) analisis situasi, (rencana kegiatan), (3) Rembuk Stunting, (4) Perwali/Perbup Peran Desa/Kelurahan, (5) Pembinaan Kader Pembangunan Manusia, (6) Sistem Manajemen Data, (7) Pengukuran dan Publikasi Data Stunting, dan (8) Reviu Kinerja Tahunan. Delapan aksi konvergensi tersebut dilakukan mulai dari proses perencanaan, penganggaran, implementasi, pemantauan, dan evaluasi program/kegiatan. Pelaksanaan aksi konvergensi dilakukan melalui intervensi gizi spesifik (kegiatan yang langsung mengatasi terjadinya stunting seperti asupan makanan, infeksi, status gizi ibu, penyakit menular, dan kesehatan lingkungan) dan sensitif (upaya- upaya untuk mencegah dan mengurangi masalah gizi secara tidak langsung, yang pada umumnya dilakukan oleh sektor non kesehatan) dengan sasaran Rumah Tangga 1000 Hari Pertama Kehidupan (HPK) yang dapat mengakses layanan 20 indikator penurunan stunting secara lengkap (konvergen) di lokus stunting dengan menyelaraskan berbagai sumberdaya yang dimiliki.

Penurunan angka stunting merupakan program prioritas yang memerlukan sinergi antara pemerintah pusat dan daerah. Untuk itu, diperlukan inovasi daerah berbasis karakteristik wilayah, agar program-program yang ada benar-benar sesuai dengan apa yang diperlukan di tiap daerah. Jumlah prevalensi stunting di Kabupaten

Polewali Mandar tahun 2023 berdasarkan data SSGI sebesar 28,1% turun sebesar 11,2% dibandingkan tahun 2022 sebesar 39,3%.

4. Perubahan Iklim dan pemanasan global

Perubahan iklim, kerusakan lingkungan dan polusi, serta kehilangan Keanekaragaman Hayati (tiga krisis global - The Triple Planetary Crisis) secara global diperkirakan akan berlangsung terus dan tidak dapat dihindari. Keseluruhan fenomena akibat tiga krisis global diperkirakan akan berdampak negatif pada berbagai aspek kehidupan, seperti lingkungan, kesehatan, penghidupan masyarakat, dan laju pembangunan secara keseluruhan jika masyarakat tidak melakukan perubahan secara signifikan. Triple planetary crisis akan mendorong perubahan tren dalam dinamika pembangunan global, seperti meningkatnya urgensi untuk meninggalkan paradigma pembangunan lama secara business-as-usual (BaU) menuju ke praktik yang lebih berkelanjutan. Hal ini berimplikasi terhadap tuntutan untuk beralih ke aktivitas ekonomi yang lebih rendah emisi Gas Rumah Kaca (GRK) di berbagai sektor, seperti sektor energi, industri, lahan, kelautan dan pesisir, pangan dan pertanian serta limbah dan penerapan ekonomi sirkuler.

Tren pertumbuhan ekonomi hijau dan rendah karbon menjadi kebijakan dan strategi global. Beberapa negara maju dan berkembang berkomitmen untuk menurunkan emisi GRK secara ambisius, seperti Norwegia dengan target net zero emission pada tahun 2030, Spanyol dan Selandia Baru pada tahun 2050, serta Tiongkok dan Indonesia sendiri mendeklarasikan pada tahun 2060. Pelaksanaan jalur pembangunan yang lebih hijau melalui penerapan ekonomi hijau dan pembangunan rendah karbon merupakan arah pembangunan global di masa mendatang. Stimulus hijau dan paket-paket stimulus lainnya menjadi tren kebijakan global ke depan.

Pemanfaatan energi baru dan terbarukan akan menjadi sumber energi utama di dunia. Kelangkaan sumber energi fosil dan isu perubahan iklim mendorong seluruh negara menggunakan energi baru dan terbarukan sebagai sumber energi utama. Teknologi energi terbarukan akan menjadi sangat kompetitif di masa mendatang. Skala keekonomian tenaga surya dan bayu akan semakin menurun dan murah ke depannya. Penggunaan teknologi nuklir pun akan turut memperhatikan aspek keselamatan melalui adopsi teknologi generasi IV yang dinamakan Innovative Designs

termasuk skala lebih kecil atau Small Modular Reactor (SMR). Teknologi elektrolisis Green Hydrogen (GH2) dan fuel cell menunjukkan perkembangan yang positif, terutama untuk transportasi berat, seperti kendaraan truk, kereta api, kapal tanker, dan transportasi udara sebagai pengganti avtur, serta pemanfaatan GH2 sebagai feedstock industri petrokimia dan green ammonia untuk pupuk.

Perubahan iklim merupakan tantangan bagi Pemerintah Kabupaten Polewali Mandar dalam pelaksanaan pembangunan. Akitivitas pembangunan dan perekonomian memberikan dampak yang signifikan terhadap perubahan iklim dan pemanasan global. Kondisi pesisir pantai semakin menurun di beberapa wilayah pesisir di Kabupaten Polewali Mandar akibat perubahan iklim dan pemanasan global, sehingga sangat mempengaruhi ekosistem laut dan luas permukiman di daerah pesisir

2.4.3 ISU REGIONAL SULAWESI

1. Konektivitas Wilayah

Integrasi jaringan transportasi domestik sangat strategis dalam mendukung penguatan ketahanan perekonomian domestik. Di samping itu, posisi strategis wilayah Sulawesi memainkan peranan penting bagi penguatan integrasi perekonomian KBI dan KTI. Sebagai pintu gerbang Sulawesi Barat dalam jalur transportasi Trans Sulawesi, Kabupaten Polewali Mandar merupakan daerah yang sangat strategis dalam arus mobilisasi barang dan manusia antar provinsi di Sulawesi. Posisi strategis ini harus dapat dimanfaatkan untuk peningkatan aktivitas sosial ekonomi masyarakat.

2. Konservasi Sumber Daya Alam dan Lingkungan Hidup serta Mitigasi Bencana

Wilayah Sulawesi dikaruniai keragaman hayati yang cukup tinggi dan unik yang berbeda dengan flora dan fauna wilayah lainnya di Indonesia. Spesies endemik sejumlah flora dan fauna Pulau Sulawesi ini harus dapat dilestarikan dengan baik, dimana setiap pemerintah daerah harus berperan dan berkomitmen dalam program pembangunannya masing-masing. Pemanfaatan sumber daya alam dan lingkungan yang berlebihan dapat mengancam potensi tersebut. Di sisi lain, wilayah ini memiliki kerawanan akan terjadinya bencana alam, sehingga penanganan dan antisipasi dini

secara terintegrasi bukan hanya dengan pemerintah pusat, tetapi juga antar pemerintah daerah sangat penting dilaksanakan.

3. Penyangga Ibu Kota Negara (IKN)

Potensi pembangunan wilayah Sulawesi tidak dapat dipisahkan dari letak geografis dan sumber daya yang dimiliki. Posisi geografis wilayah Sulawesi yang terletak di antara ALKI II dan III berpotensi untuk mendukung peran wilayah Sulawesi sebagai hub dan pintu gerbang internasional KTI. Selain itu dengan adanya pembangunan IKN di wilayah Kalimantan, menjadi peluang untuk peningkatan aktivitas ekonomi di wilayah Sulawesi sebagai daerah penyangga, adapun komoditas dan sektor potensial bernilai tambah untuk mendukung arah pengembangan wilayah Sulawesi di masa mendatang adalah komoditas pertanian, perkebunan (kakao, kelapa sawit, cengkeh, pala dan rempah), perikanan tangkap (tuna, cakalang, kerapu, selar, teri), industri logam dasar (nikel, tembaga dan emas-perak). Mineral aspal serta pariwisata. Potensi nikel dan tambang di wilayah Sulawesi dapat mendukung pengembangan dan implementasi EBT, serta potensi ekspor yang menjanjikan.

2.4.4 ISU PROVINSI SULAWESI BARAT

Beberapa isu strategis pembangunan daerah Provinsi Sulawesi Barat yang teridentifikasi dalam dokumen perencanaan pembangunan daerah provinsi (Rencana Pembangunan Daerah Provinsi Sulawesi Barat 2023-2026), antara lain :

1. Konektivitas wilayah pulau Sulawesi;

Wilayah regional Sulawesi memiliki potensi sumber daya alam yang sangat melimpah. Terdapat 3 (tiga) sektor utama yang menjadi kontributor terbesar dalam perekonomian regional Sulawesi, yaitu sektor pertanian, pertambangan, serta perdagangan dan jasa. Komoditi perkebunan yang paling dominan di Wilayah Sulawesi adalah kakao, dimana memasok sekitar 65 persen lebih produksi kakao secara nasional. Selain itu, Sulawesi memiliki potensi yang menjanjikan dalam komoditas tanaman pangan khususnya padi, jagung kedelai, dimana pada tahun 2020, Sulawesi tercatat sebagai produsen tanaman pangan terbesar kedua setelah pulau Jawa. Demikian pula sektor perikanan, wilayah Sulawesi merupakan salah produsen perikanan terbesar di Indonesia.

Untuk mendukung pergerakan barang dan sumberdaya yang ada tersebut, maka dibutuhkan pengembangan konektivitas antar wilayah di regional Sulawesi melalui pembangunan infrastruktur perhubungan darat, laut dan udara. Pembangunan infrastruktur Perhubungan laut didukung oleh wilayah Sulawesi yang berada di Koridor Alur Laut Kepulauan Indonesia (ALKI II dan ALKI III) yang sangat berpotensi dalam meningkatkan perdagangan barang baik Domestik maupun Internasional. Wilayah Sulawesi juga merupakan wilayah pengembangan strategis infrastruktur pada WPS 27 (Mamuju-Makale-Palopo-Kendari-Bau BauWangi Wangi) serta WPS 28 (Makassar-ParePare-Mamuju). Pengembangan konektivitas telah dilakukan melalui pengembangan rel kereta api trans Sulawesi yang nantinya akan menghubungkan Makassar-Manado. Proyek Perkeretaapian saat ini berada pada trase Makassar-Parepare merupakan pengembangan tahap pertama Jaringan Kereta Api Nasional Trans Sulawesi yang termuat dalam RPJMN 2020-2024, yang pembangunannya dimulai dari Provinsi Sulawesi Selatan. Dimana Provinsi Sulawesi Selatan merupakan provinsi yang mempunyai pola perjalanan penumpang dan barang terbesar dari provinsi lainnya berdasarkan Rencana Induk Perkeretaapian Nasional. Dengan adanya jalur kereta api atau prasarana yang dibangun, diharapkan penyediaan layanan transportasi penumpang dan transportasi barang yang direncanakan dapat segera terwujud dan manfaat ekonomi dari proyek ini dapat segera terealisasi. Untuk itu peran dari semua Provinsi se-Sulawesi dalam mendukung percepatan pembangunan konektivitas sangat diharapkan melalui perencanaan yang terpadu, terintegrasi serta komprehensif untuk percepatan konektivitas wilayah di regional Sulawesi

2. Konflik perbatasan;

Konflik tapal batas daerah yang berbatasan langsung biasanya terjadi apabila daerah yang diperebutkan memiliki potensi sumber daya alam, politik dan sosial budaya. Munculnya sengketa tapal batas antar daerah akan menimbulkan ketidakharmonisan antara pemerintahan daerah. Hal tersebut dapat menimbulkan konflik horizontal baik itu antar masyarakat maupun antar pemerintahan daerah. Kondisi itu juga akan berdampak pada tidak maksimalnya pelayanan publik oleh daerah kepada masyarakat. Sehingga dibutuhkan mekanisme penyelesaian ketika terjadi sengketa tapal batas dalam

menegakkan keadilan dan kepastian hukum. Selain permasalahan tapal batas di wilayah perbatasan daratan, wilayah yang juga sering mengalami konflik perbatasan adalah wilayah kepulauan. Pulau-pulau kecil terluar yang ada di Sulawesi Barat umumnya memiliki karakteristik yang khas dan sekaligus menjadi sumber permasalahan yang harus diperhatikan, yaitu lokasi terluar yang umumnya terpencil, jauh dari pusat kegiatan ekonomi, minimnya sarana dan prasarana, akses menuju pulau-pulau tersebut juga sangat terbatas sehingga menjadi penyebab tingkat kesejahteraan masyarakat yang ada pada daerah tersebut sangat rendah yang kemudian memicu penduduk untuk berpindah wilayah.

Konflik perbatasan antar provinsi yang berbatasan langsung dengan Sulawesi Barat yang pernah terjadi yaitu sengketa tapal batas antara Sulawesi Barat (Kabupaten Majene) dengan Kalimantan Selatan (Kabupaten Kota baru) terkait Pulau Lere-lerekang yang memiliki potensi blok migas yang telah menuai titik temu dimana pemerintah pusat memutuskan menyerahkan pengelolaan sejumlah blok migas dekat Pulau Lere-lerekang kepada Provinsi Sulawesi Barat (Sulbar) dan Kalimantan Selatan (Kalsel). Kedua provinsi ini telah menyepakati membuat Badan Usaha Milik Daerah (BUMD) bersama yang memiliki saham masing-masing 50% untuk blok Lere-lerekang dengan partisipasi interestnya dikelola bersama oleh kedua provinsi. Sengketa tapal batas yang saat ini terjadi adalah kepulauan Balabalakang yang menjadi wilayah Kabupaten Mamuju Provinsi Sulawesi Barat yang saat ini telah digugat oleh Pemerintah Provinsi Kalimantan Timur ke Mahkamah Agung terkait klaim terhadap kepulauan tersebut. Provinsi Kalimantan Timur melayangkan gugatan terhadap Peraturan Menteri Dalam Negeri Republik Indonesia Nomor 137 Tahun 2017 Tentang Kode dan Data Wilayah Administrasi Pemerintahan sebagaimana telah diubah dengan Permendagri Nomor 72 tahun 2019 tentang Perubahan Atas Peraturan Menteri Dalam Negeri Nomor 137 Tahun 2017 Tentang Kode dan Data Wilayah Administrasi Pemerintahan. Kepulauan Balabalakang memiliki potensi eksplorasi migas, selain itu potensi pada sektor kelautan dan perikanan serta pariwisata yang sangat besar sehingga dapat menjadi penyebab terjadi konflik perbatasan antar wilayah.

Sengketa tapal batas selanjutnya adalah antara Kabupaten Pasangkayu Provinsi Sulawesi Barat dengan Kabupaten Donggala Provinsi Sulawesi Tengah. Dimana telah terbit Peraturan Menteri Dalam Negeri Republik Indonesia Nomor 60 tahun 2018 tentang Batas daerah kabupaten pasangkayu Provinsi Sulawesi Barat dengan Kabupaten Donggala Provinsi Sulawesi Tengah. Terbitnya permendagri tersebut menyebabkan Kabupaten Pasangkayu harus kehilangan sekitar 5.400 hektare wilayahnya yang terdapat dalam dusun Ngovi, Putih Mata dan Dusun Ulava karena ditetapkan sebagai bagian dari Kabupaten Donggala, padahal ketiganya berada di wilayah Kecamatan Pasangkayu. Beberapa Sengketa tapal batas tersebut, perlu segera ditindaklanjuti oleh Pemerintah Provinsi Sulawesi Barat, baik melalui pendekatan persuasif maupun upaya langkah-langkah hukum yang perlu segera dilakukan. Pemerintah Provinsi Sulawesi Barat kedepan juga agar lebih fokus dalam membangun wilayah terpencil dan terluar maupun wilayah kepulauan terutama pembangunan sarana dan prasarana infrastruktur serta peningkatan pelayanan publik secara maksimal sehingga masyarakat yang berada pada wilayah tersebut juga dapat merasakan pembangunan yang merata dan berkeadilan.

3. Bencana alam di wilayah Sulawesi.

Sulawesi adalah salah satu pulau yang paling rawan bencana khususnya gempa. Pulau ini menjadi pertemuan tiga lempeng utama yang menimbulkan dampak geologi yang sangat kompleks dan beragam. Ketiga lempeng besar tersebut yakni lempeng Pasifik yang bergerak ke arah barat, lempeng Eurasia yang bergerak ke arah selatan-tenggara, dan lempeng yang lebih kecil yaitu lempeng Filipina. Pulau Sulawesi tersusun atas tatanan struktur geologi yang aktif bergerak dengan kecepatan pergeseran yang berbeda-beda. Berdasarkan buku Peta Sumber dan bahaya Gempa Indonesia Tahun 2017 yang disusun Pusat Studi Gempa Nasional Kementerian PUPR. Pulau Sulawesi diketahui memiliki pergeseran yang berbeda-beda. Adapun di utara Sulawesi tercatat mengalami pergeseran geodetik berkisar 42-50 mm/tahun. Di darat terdapat sesar Gorontalo yang memiliki pergeseran 11 mm/tahun. Sedangkan dari arah timur yang bergerak ke arah sesar Sorong mengalami pergerakan yang cukup signifikan berkisar 32 mm/tahun. Pada bagian tengah Sulawesi juga terdapat

sesar Palukoro yang masih aktif bergerak dengan pergeseran geodetik 41-45 mm/tahun, dan pergeseran geologi 29 mm/tahun. Sesar Palukoro sebagai sesar dengan besar pergeseran tinggi dengan kegempaan yang rendah, Selanjutnya ke arah timur Sulawesi terdapat sesar Matano dengan pergeseran sekitar 20 mm/tahun.

Gempa bumi besar yang pernah terjadi dalam beberapa tahun terakhir di wilayah Sulawesi yaitu di Kabupaten Donggala dan Kota Palu berkekuatan 7,4 magnitudo tahun 2018 yang menyebabkan tsunami dan menyebabkan ratusan korban jiwa dan harta benda. Gempa bumi juga pernah terjadi di Sulawesi Barat yaitu tahun 2021 berkekuatan 6,2 magnitudo yang melanda pesisir barat Pulau Sulawesi pada tanggal 15 Januari 2021. Pusat gempa berada di 7 km timur laut Majene dengan kedalaman 10 km. Guncangan gempa bumi dirasakan di sebagian besar bagian barat Pulau Sulawesi hingga pantai timur Kalimantan. Gempa bumi ini merupakan jenis gempa bumi dangkal yang diduga kuat akibat aktivitas Sesar Naik Mamuju yang memiliki laju geser 2 milimeter per tahun. Guncangan gempa ini dirasakan di seluruh kabupaten di Sulawesi Barat, sebagian daerah di Sulawesi Selatan, Sulawesi Tengah dan di Kalimantan. Upaya penanganan pasca gempa bumi di Sulawesi Barat perlu mendapat perhatian terutama dalam pembangunan kembali atau rekonstruksi berbagai infrastruktur dasar dan pemerintahan di Sulawesi Barat.

Berdasarkan kajian Indeks Resiko Bencana Indonesia tahun 2020 yang dikeluarkan oleh Badan Nasional Penanggulangan Bencana, Sulawesi Barat memiliki indeks resiko bencana tertinggi sebesar 166,49 poin dengan kategori tinggi. Berdasarkan kajian tersebut terdapat beberapa ancaman bencana di Sulawesi Barat diantaranya Gempa bumi, tsunami, banjir, tanah longsor, kebakaran hutan dan lahan, kekeringan, gelombang ekstrim dan abrasi. Pada tingkat kabupaten, Majene memiliki tingkat resiko bencana tertinggi sebesar 216,08 poin dan yang terendah adalah kabupaten Polewali Mandar sebesar 140,81 poin. Pengukuran Indeks Resiko Bencana terdiri dari tiga komponen diantaranya (i) Komponen Bahaya terkait dengan probabilitas dan intensitas, selanjutnya adalah (ii) Komponen Kerentanan terkait dengan kondisi sosial meliputi kepadatan penduduk dan kelompok rentan, kondisi ekonomi meliputi luas lahan produktif, PDRB persektor, kondisi Fisik meliputi rumah, fasilitas

umum dan fasilitas kritis, serta kondisi lingkungan yang meliputi hutan lindung, mangrove, hutan alam, semak dan rawa. Selanjutnya adalah (iii) komponen Kapasitas terkait dengan kapasitas masyarakat yang meliputi pengaruh kesiapsiagaan bencana, pengelolaan tanggap darurat, pengaruh kerentanan masyarakat, ketidaktergantungan masyarakat dan partisipasi masyarakat. selanjutnya terkait dengan 71 Indikator secara umum meliputi penguatan kebijakan dan kelembagaan, pengkajian resiko dan perencanaan terpadu, pengembangan sistem informasi, diklat dan logistik, penanganan tematik kawasan rawan bencana, peningkatan efektivitas pencegahan dan mitigasi bencana, penguatan kesiapsiagaan dan penanganan darurat bencana serta pengembangan sistem pemulihan bencana. Dari seluruh komponen yang telah dijabarkan, komponen kerentanan dan kapasitas perlu mendapat dukungan intervensi, khususnya dalam menyiapkan berbagai program strategis untuk penanganan resiko bencana. Besarnya potensi bencana di Pulau Sulawesi khususnya di Provinsi Sulawesi Barat akan menjadi tantangan dan peluang pembangunan, untuk itu pemerintah perlu mengupayakan pembangunan yang lebih adaptif, responsif, antisipatif dalam mitigasi bencana alam termasuk gempa bumi. Selain itu, salah satu peluang yang dapat diambil adalah dengan menjadikan Sulawesi Barat sebagai pusat studi kebencanaan nasional untuk wilayah Indonesia bagian Timur.

4. Kerjasama antar daerah

Kerjasama antar Pemerintah Daerah merupakan bentuk pengaturan kerjasama yang dilakukan antar pemerintahan daerah dalam berbagai bidang yang disepakati untuk mencapai nilai efisiensi dan kualitas pelayanan yang lebih baik. Keterbatasan sumber daya yang dimiliki masing-masing daerah dapat menghambat penyelenggaraan pemerintahan di daerah, oleh karena itu daerah dituntut lebih proaktif dan melakukan inovasi untuk mengatasi berbagai keterbatasan. Hal ini dapat dilakukan dengan mengadakan kerja sama antar daerah. Berdasarkan Peraturan Pemerintah nomor 28 tahun 2018, Kerja Sama Daerah adalah usaha bersama antara daerah dan daerah lain, antara daerah dan pihak ketiga, dan/atau antara daerah dan lembaga atau pemerintah daerah di luar negeri yang didasarkan pada pertimbangan efisiensi dan efektivitas pelayanan publik serta saling menguntungkan.

Untuk meningkatkan pembangunan di berbagai sektor, pemerintah Sulawesi Barat akan menjalin kerjasama dengan beberapa wilayah di Regional Sulawesi dan Kalimantan diantaranya dengan Sulawesi Selatan terkait dengan kerjasama di Bidang Pariwisata yang terintegrasi dengan berbagai destinasi wisata, selanjutnya adalah kerjasama antara Provinsi Sulawesi Barat dengan Provinsi Kalimantan Selatan yang saat ini sudah berjalan terkait dengan pengelolaan sumberdaya alam minyak dan gas bumi di perairan laut Sulawesi Barat dan Kalimantan Selatan. Selanjutnya adalah rencana kerjasama Pemerintah Provinsi Sulawesi Barat dengan Pemerintah kota Balikpapan dengan konsep kerjasama perdagangan Sumberdaya Alam “Ma’balu” (Mamuju-Balikpapan-Palu). Serta rencana kerjasama Pemerintah Provinsi Sulawesi Barat dengan Provinsi Gorontalo dalam bidang peningkatan sumberdaya alam serta beberapa daerah lainnya yang saat ini sementara dalam tahap penjajakan. Berbagai program kerjasama perlu mendapat perhatian dari seluruh stakeholder terkait, terutama dalam penyediaan data dan sharing program yang akan dilakukan secara terintegrasi, sehingga upaya untuk peningkatan pembangunan dari seluruh sektor dapat kita wujudkan bersama.

BAB III KERANGKA EKONOMI DAERAH DAN KEUANGAN DAERAH

Peraturan Pemerintah Nomor 12 Tahun 2019 tentang Pengelolaan Keuangan Daerah menyebutkan bahwa keuangan daerah adalah semua hak dan kewajiban daerah dalam rangka penyelenggaraan pemerintahan daerah yang dapat dinilai dengan uang, serta segala bentuk kekayaan yang dapat dijadikan milik daerah berhubung dengan hak dan kewajiban daerah tersebut. Analisis pengelolaan keuangan daerah pada dasarnya dimaksudkan untuk menghasilkan gambaran tentang kapasitas atau kemampuan keuangan daerah dalam mendanai penyelenggaraan pembangunan daerah.

Dengan ditetapkannya Undang-Undang Nomor 1 Tahun 2022 tentang Hubungan Keuangan Antara Pemerintah Pusat dan Pemerintah dengan bertujuan untuk menciptakan alokasi sumber daya nasional yang efisien, transparan, akuntabel, dan berkeadilan dengan berdasarkan 4 (empat) pilar utama yaitu mengembangkan sistem pajak yang mendukung alokasi sumber daya nasional yang efisien, mengembangkan hubungan keuangan antara pemerintah pusat dan pemerintahan daerah dalam meminimalkan ketimpangan vertikal dan horizontal melalui kebijakan Transfer Ke Daerah (TKD) dan pembiayaan utang daerah, mendorong peningkatan kualitas belanja daerah, serta harmonisasi kebijakan fiskal antara pemerintah dan daerah untuk penyelenggaraan layanan publik yang optimal dan menjaga kesinambungan fiskal.

Gambaran keuangan daerah menyajikan analisis pengelolaan keuangan daerah yang berlangsung selama satu periode kepemimpinan daerah. Analisis tersebut mencakup kinerja keuangan masa lalu, kebijakan pengelolaan keuangan daerah masa lalu, dan kerangka pendanaan. Bagian ini ditujukan untuk melihat posisi kemampuan keuangan daerah dalam 5 (lima) tahun terakhir, untuk selanjutnya menjadi landasan dalam memproyeksi kemampuan keuangan daerah untuk 1 (satu) tahun yang akan datang.

3.1 ARAH KEBIJAKAN EKONOMI NASIONAL

Dalam rangka mendukung pencapaian Visi Indonesia Emas Tahun 2045, Pemerintah telah mencanangkan strategi transformasi ekonomi dengan menetapkan sejumlah arah pembangunan mulai dari ilmu pengetahuan dan teknologi, inovasi, dan produktivitas, ekonomi hijau, transformasi digital, integrasi ekonomi domestik dan global, hingga urban dan ekonomi inklusif.

Transformasi ekonomi menjadi salah satu langkah yang perlu ditempuh pemerintah untuk meningkatkan pertumbuhan ekonomi nasional yang inklusif dan berkelanjutan guna keluar dari *middle income trap* menuju negara berpendapatan tinggi. Transformasi ekonomi yang dilakukan mencakup berbagai sektoral, salah satunya yakni integrasi ekonomi global dan domestik.

Salah satu strategi kebijakan yang ditempuh pemerintah untuk mendorong pertumbuhan ekonomi yang inklusif tersebut yakni melalui kerja sama internasional. Sebagai mitra global, Indonesia secara aktif telah berperan dalam menentukan arah ekonomi global melalui keterlibatan dalam sejumlah fora internasional. Saat ini, Indonesia sendiri juga menjadi negara Asia Tenggara pertama dan ketiga di Asia yang mencapai status *Open for Accession Discussion* untuk menjadi anggota penuh *Organisation for Economic Co-operation and Development* (OECD).

Sejumlah upaya lain dalam mendorong pertumbuhan ekonomi yang inklusif juga dilakukan Pemerintah dengan mengintensifkan industrialisasi pada beberapa sektor, mulai dari hilirisasi sumber daya alam hingga digital, pembangunan industri petrokimia dengan target sebesar 30 juta ton untuk olefin dan 5,6 juta ton untuk aromatik pada tahun 2035, penguatan industri otomotif, pengembangan rantai pasok semikonduktor, hingga perbaikan ekosistem logistik untuk menekan biaya logistik hingga 8% pada tahun 2045.

Strategi jangka pendek difokuskan untuk mempercepat penghapusan kemiskinan ekstrem, penurunan prevalensi *stunting*, pengendalian inflasi, dan peningkatan investasi strategi jangka menengah yang ditempuh pemerintah difokuskan pada sejumlah agenda nasional. Pemerintah berfokus untuk mewujudkan sumber daya manusia (SDM) unggul yang produktif, inovatif, dan berdaya saing melalui peningkatan kualitas pendidikan dan sistem kesehatan.

Untuk mewujudkan SDM unggul, berintegritas, dan berdaya saing disiapkan anggaran pendidikan sebesar Rp660,8 triliun atau 20 persen dari APBN tercermin dari alokasi belanja pemerintah pusat sebesar Rp237,3 triliun, transfer ke daerah Rp346,6 triliun, dan pembiayaan investasi Rp77 triliun.

Pemerintah juga mengalokasikan anggaran kesehatan sebesar 5,6 persen dari APBN untuk menghadirkan SDM yang sehat dan produktif. Selain itu, anggaran tersebut juga diarahkan untuk melakukan transformasi pada sistem kesehatan. Mendorong berkembangnya industri farmasi yang kuat dan kompetitif, meningkatkan akses dan kualitas layanan primer dan rujukan, menjamin tersedianya fasilitas layanan

kesehatan yang andal dari hulu ke hilir, mengefektifkan program JKN (Jaminan Kesehatan Nasional), serta mempercepat penurunan prevalensi stunting agar mencapai 14 persen di tahun 2024 yang dilakukan melalui perluasan cakupan seluruh kabupaten/kota di Indonesia dengan penguatan sinergi berbagai institusi

Strategi selanjutnya berfokus pada akselerasi pembangunan infrastruktur pendukung transformasi ekonomi untuk mendorong produktivitas, mobilitas, dan konektivitas, serta pemerataan yang berkeadilan. Untuk mendukung hal tersebut, Presiden menyebut pemerintah telah mengalokasikan anggaran yang diarahkan untuk penguatan penyediaan pelayanan dasar hingga mendukung pengerjaan proyek strategis termasuk Ibu Kota Nusantara (IKN).

Anggaran infrastruktur dialokasikan sebesar Rp422,7 triliun yang diarahkan untuk penguatan penyediaan pelayanan dasar, peningkatan produktivitas melalui infrastruktur konektivitas dan mobilitas, peningkatan jaringan irigasi melalui pembangunan bendungan, saluran irigasi primer, sekunder, dan tersier, penyediaan infrastruktur di bidang energi dan pangan yang terjangkau dan berkelanjutan, pemerataan akses teknologi informasi dan komunikasi, serta mendukung proyek-proyek strategis, termasuk pembangunan IKN.

Selanjutnya untuk meningkatkan aktivitas ekonomi yang bernilai tambah, pemerintah mendorong hilirisasi sumber daya alam. Menurutnya, dukungan fiskal telah diberikan berupa insentif perpajakan dan berbagai insentif fiskal lainnya seperti dukungan terhadap pengembangan kendaraan bermotor listrik berbasis baterai (KBLBB)

Hal ini untuk mendorong percepatan transformasi ekonomi untuk penciptaan nilai tambah yang tinggi, perluasan kesempatan kerja, dan penggunaan energi yang ramah lingkungan sehingga dapat menurunkan emisi, serta efisiensi subsidi energi

Strategi lainnya yaitu berfokus untuk pemantapan implementasi reformasi birokrasi dan simplifikasi regulasi. Presiden menyampaikan bahwa reformasi birokrasi harus terus diperkuat agar dapat mewujudkan birokrasi pusat dan daerah yang efisien, kompeten, profesional, dan berintegritas.

3.2 ARAH KEBIJAKAN EKONOMI PROVINSI SULAWESI BARAT

Arah kebijakan pembangunan ekonomi Provinsi Sulawesi Barat merupakan pedoman untuk merumuskan prioritas dan sasaran pembangunan, serta rencana

program, kegiatan dan sub kegiatan pembangunan daerah yang dilakukan melalui pendekatan politik, teknokratik, partisipatif, bottom up dan top down di Kabupaten Polewali Mandar.

Berdasarkan Laporan Kantor Perwakilan Bank Indonesia Provinsi Sulawesi Barat Bulan Februari 2024 menyatakan bahwa Perekonomian Sulawesi Barat tetap tumbuh positif pada triwulan IV 2023 sebesar 4,44% (yoy) walaupun lebih lambat dibandingkan triwulan sebelumnya sebesar 6,91% (yoy), meskipun Pada triwulan IV 2023, pertumbuhan ekonomi Sulawesi Barat tercatat sebesar 4,44% (yoy), lebih rendah dari triwulan III 2023 yang mampu tumbuh mencapai 6,91% (yoy). Perlambatan kinerja dari komponen pengeluaran disebabkan oleh penurunan pertumbuhan pada komponen Ekspor dan Pembentukan Modal Tetap Bruto (PMTB) atau Investasi. Penurunan kinerja Ekspor dipengaruhi oleh kecenderungan para eksportir untuk melakukan pengalihan dari pasar ekspor ke pasar domestik sekaligus merupakan respon dari penurunan rerata harga global komoditas CPO pada triwulan laporan, sedangkan menurunnya pertumbuhan investasi pada triwulan laporan secara umum dipengaruhi oleh penurunan realisasi belanja modal di Sulawesi Barat.

Disisi lain terjadi penurunan pertumbuhan pada usaha sektor pertanian, kehutanan, dan perikanan yang dipengaruhi oleh menurunnya produksi padi akibat iklim cuaca El Nino yang menyebabkan pergseran masa panen padi di Provinsi Sulawesi Barat selama 1-3 bulan lebih lambat. Pada sektor usaha konstruksi mengalami perlambatan seiring dengan penurunan pertumbuhan realisasi Belanja Modal pada APBD Provinsi Sulawesi Barat.

Seluruh Pemerintah Daerah (Pemda) se-Sulawesi Barat mengalami peningkatan pendapatan pada triwulan IV 2023. Secara keseluruhan, pendapatan APBD Pemda Kabupaten se-Sulawesi Barat mengalami peningkatan pendapatan sekitar 6,85% (yoy). Hal ini juga sejalan dengan Pemda Provinsi Sulawesi Barat yang mencatatkan peningkatan pertumbuhan pendapatan sebesar 6,94% (yoy). Peningkatan pendapatan pada Pemda Kabupaten se-Sulawesi Barat dan Pemda Provinsi Sulawesi Barat utamanya didorong oleh kenaikan penerimaan pendapatan transfer. Lalu, Pemda Kabupaten se-Sulawesi Barat mencatatkan peningkatan realisasi belanja daerah, sementara Pemda Provinsi Sulawesi Barat mencatatkan penurunan belanja daerah. Dari sisi realisasi APBN di Sulawesi Barat, realisasi nominal belanja APBN Sulawesi Barat mengalami peningkatan pada triwulan IV 2023 yang tercatat sebesar

Rp10,62 triliun, atau tumbuh meningkat sebesar 8,09% (yoy). Peningkatan belanja tersebut utamanya didorong oleh faktor percepatan penyerapan belanja menjelang akhir tahun dan percepatan pemenuhan syarat salur pada Dana Alokasi Umum (DAU) dan Dana Alokasi Khusus (DAK) yang pada periode sebelumnya menghambat realisasi belanja transfer.

Pertumbuhan Ekonomi Provinsi Sulawesi Barat ditargetkan ada di rentan 5,23% - 5,8%. tercapainya pertumbuhan ekonomi di provinsi Sulawesi Barat difokuskan pada upaya :

1. Meningkatkan Kapasitas Pengelolaan Sektor Pertanian, Perkebunan, Perikanan, dan Kehutanan sebagai Daya Tarik Investasi
2. Meningkatkan Nilai Tambah dan Daya Saing Produk Industri, Jasa Produktif, dan Pariwisata
3. Memperkuat Pemberdayaan Masyarakat di Perdesaan dan Kawasan Transmigrasi

Namun demikian, dalam melaksanakan ketiga upaya tersebut dihadapkan sejumlah tantangan saat ini, diantaranya konektivitas antar wilayah yang relatif terbatas, sektor industri yang masih dominan pada komoditas tertentu, kualitas SDM yang masih rendah, dan infrastruktur dasar penunjang yang belum memadai. Untuk lebih mengoptimalkan potensi potensi tersebut, kiranya perlu dirumuskan program prioritas pembangunan berdasarkan identifikasi tantangan tersebut dalam rangka menangkap potensi peningkatan nilai ekonomi dari dampak pemindahan Ibu Kota Nusantara

3.3 ARAH KEBIJAKAN EKONOMI KABUPATEN POLEWALI MANDAR

3.3.1. KONDISI PEREKONOMIAN DAERAH

Proses pembangunan ekonomi yang terjadi di Kabupaten Polewali Mandar pada periode 2019 sampai dengan 2023 mengakibatkan perubahan struktur ekonomi. Hal ini tidak terlepas dari dua faktor yaitu faktor internal dan eksternal, dimana faktor internal lebih dipengaruhi oleh perkembangan maupun perubahan perilaku masng – masing komponen pengeluaran akhir, sedangkan faktor eksternal banyak dipengaruhi oleh perubahan teknologi dan struktur perdagangan global sebagai akibat perdagangan internasional.

Data yang ada menunjukkan bahwa setiap komponen pengeluaran mempunyai perilaku yang berbeda sesuai dengan tujuannya. Sebagian besar produk atau barang dan jasa yang tersedia di wilayah domestik Kabupaten Polewali Mandar digunakan untuk memenuhi permintaan konsumsi akhir (Rumah tangga, LNPRT, dan Pemerintah). Sebagian lagi digunakan untuk investasi fisik (dalam bentuk PMTB dan perubahan inventori).

Kondisi perekonomian di Kabupaten Polewali Mandar juga sangat dipengaruhi oleh penetapan IKN yang mengakselerasi fungsi pusat-pusat pertumbuhan ekonomi di wilayah sekitar IKN. Dorongan investasi dan aktivitas ekonomi lainnya, disamping penanganan kebutuhan IKN, akan semakin gencar pada wilayah-wilayah penyangga sekitar IKN. Hadirnya IKN tentu akan memberikan dampak perubahan struktur pertumbuhan daerah-daerah di sekitar IKN dalam bentuk penetapan pusat-pusat pertumbuhan wilayah penyangga IKN berbasis pada kapasitas dan potensi yang dimiliki wilayah penyangga IKN.

Kabupaten Polewali Mandar sebagai bagian wilayah dari Provinsi Sulawesi Barat memiliki peluang dan tantangan sebagai daerah penyangga penopang IKN. Pengembangan wilayah penyangga penopang IKN tersebut dilakukan salah satunya melalui strategi penguatan pusat-pusat pertumbuhan. Identifikasi koridor pertumbuhan di setiap daerah perlu dilakukan dengan mempertimbangkan potensi basis-basis perekonomian yang dapat dikembangkan (baik yang telah ada maupun yang baru). Selain itu, dibutuhkan pula keterkaitan antarwilayah serta penguatan rantai antara industri hulu, industri hilir, serta pusat perdagangan lokal, regional dan global. Hal ini bertujuan untuk memaksimalkan keuntungan adanya aglomerasi ekonomi.

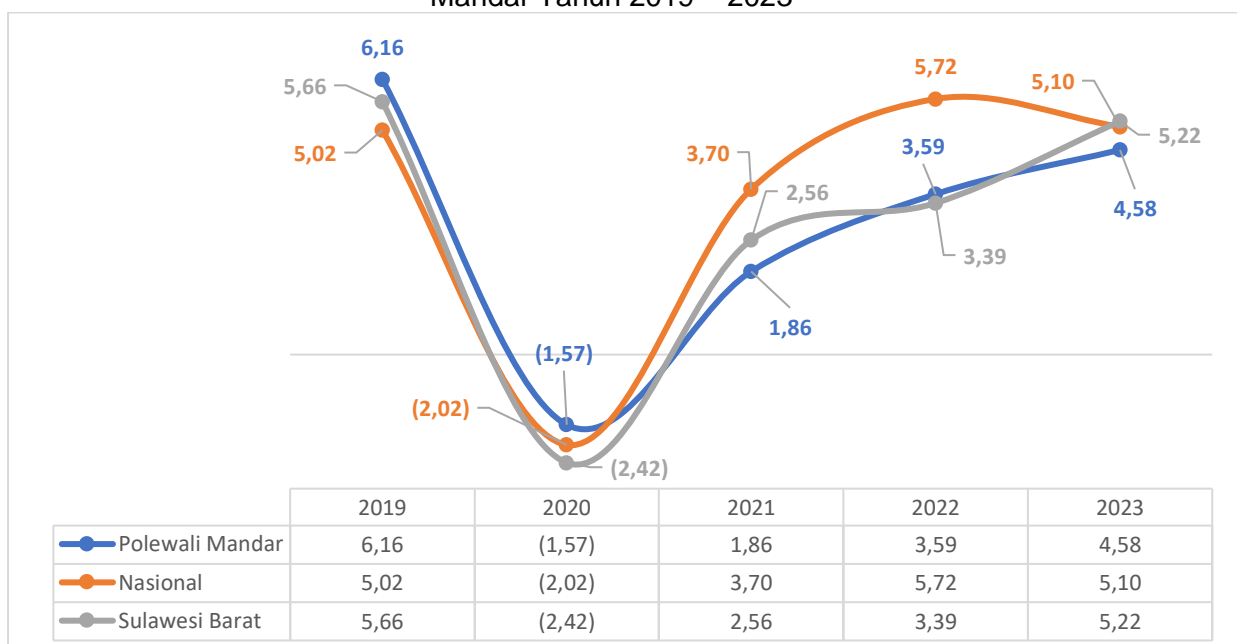
Berdasarkan kondisi perekonomian tahun 2023 serta yang sedang berjalan saat ini, maka perekonomian Kabupaten Polewali Mandar diproyeksikan akan tetap tumbuh relatif lebih baik dari tahun sebelumnya. Secara umum kondisi dan pertumbuhan ekonomi Polewali Mandar akan mengalami peningkatan apabila sektor-sektor penopang pertumbuhan perekonomian yang ada di masyarakat dapat dimanfaatkan secara optimal, yakni dengan memanfaatkan sumber daya lokal baik manusianya maupun alamnya.

1. Pertumbuhan Ekonomi Kabupaten Polewali Mandar

Pada tahun 2019, perekonomian Kabupaten Polewali Mandar dapat tetap tumbuh di atas 6 persen, yakni sebesar 6,16 persen. Peningkatan volume ekonomi tersebut tercermin baik dari sisi produksi (supply side) maupun sisi permintaan akhir (demand side). Namun pada tahun 2020, pandemi covid-19 berdampak signifikan terhadap perekonomian negara termasuk di Kabupaten Polewali Mandar sehingga pertumbuhan terkontraksi hingga 1,58 persen. Kemudian pada tahun 2021, pemerintah mencoba memulihkan perekonomian dengan berbagai kebijakan yang dikeluarkan dan pengaruh pandemi yang mulai berkurang (tidak terlalu signifikan lagi) terhadap perilaku konsumsi sehingga perekonomian mulai bergerak dan tumbuh hingga 1,87 persen. Pada tahun 2022, aktivitas ekonomi menjadi sangat longgar dibandingkan tahun sebelumnya karena kebijakan Pemberlakuan Pembatasan Kegiatan Masyarakat (PPKM) yang telah dicabut oleh pemerintah sehingga perekonomian tumbuh mencapai 3,58 persen. Sedangkan di tahun 2023, pertumbuhan ekonomi Kabupaten Polewali Mandar tumbuh pesat di angka 4,58 persen.

Berikut gambaran pertumbuhan ekonomi Kabupaten Polewali Mandar Tahun 2019 – 2023 :

Gambar 3. 1 Pertumbuhan Ekonomi Nasional, Sulawesi Barat dan Kabupaten Polewali Mandar Tahun 2019 – 2023



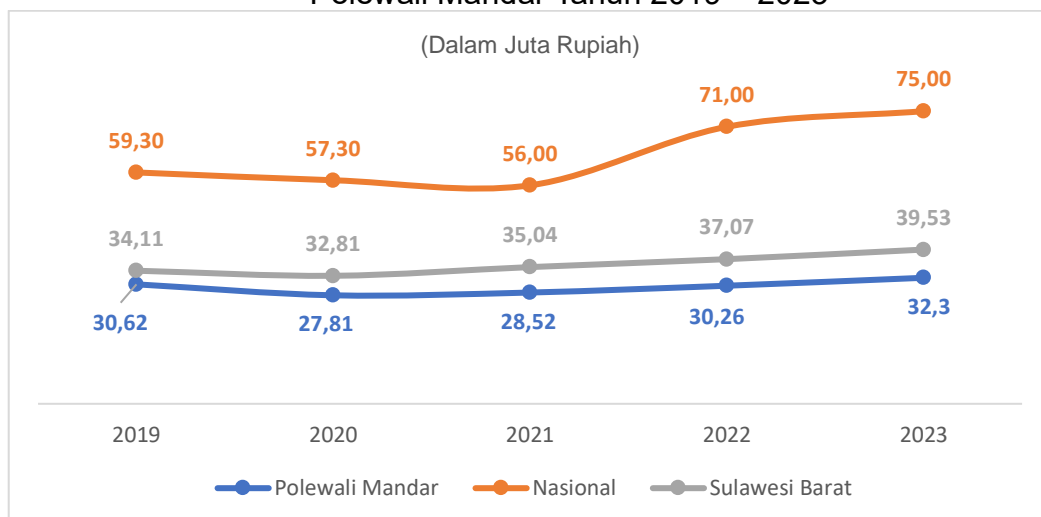
Sumber data : BPS Kabupaten Polewali Mandar, 2024

2. Produk Domestik Regional Bruto Per Kapita Kabupaten Polewali Mandar

PDRB Per Kapita Kabupaten Polewali Mandar ditahun 2019 sebesar Rp. 30.600.000,-, pada tahun 2020 PDRB Per Kapita mengalami penurunan sebesar Rp. 27.810.000,- sebagai dampak dari kontraksi pertumbuhan ekonomi kabupaten polewali mandar. Seiring dengan menguatnya Perekonomian Kabupaten Polewali Mandar tren peningkatan terjadi ditiga tahun setelahnya yaitu ditahun 2021 sebesar 28.520.000,-, tahun 2022 sebesar Rp.30.260.000 dan Rp. 32.300.000,- ditahun 2023 . Capaian PDRB Per Kapita Kabupaten Polewali Mandar diperiode tahun 2019-2023 selalu rendah jika dibandingkan dengan capaian Nasional dan Provinsi Sulawesi Barat.

Dari data tersebut terlihat bahwa walaupun sempat terkontraksi pada Tahun 2020 namun rata – rata pertumbuhan PDRB Per Kapita Kabupaten Polewali Mandar Tahun 2019-2023 positif dengan angka 1,57%. Perkembangan PDRB Per Kapita Kabupaten Polewali Mandar Secara rinci dapat dilihat pada gambar dibawah ini :

Gambar 3. 2 PDRB Per Kapita Nasional, Sulawesi Barat dan Kabupaten Polewali Mandar Tahun 2019 – 2023



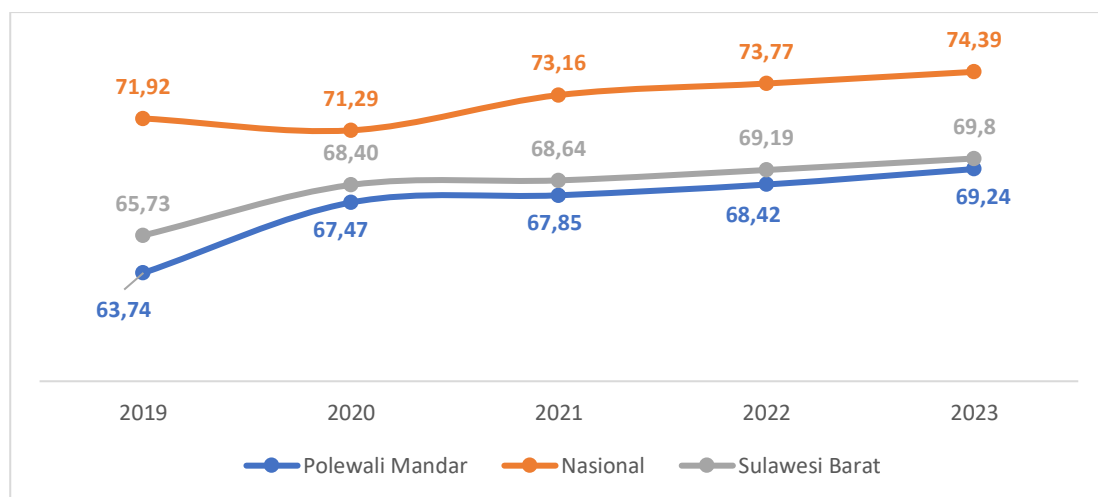
Sumber data : BPS Kabupaten Polewali Mandar, 2024

3. Indeks Pembangunan Manusia Kabupaten Polewali Mandar

Indeks Pembangunan Manusia (IPM) merupakan indikator penting untuk mengukur keberhasilan dalam upaya membangun kualitas hidup manusia (masyarakat/penduduk). Capaian IPM Kabupaten Polewali Mandar periode 2019-2023 terus menunjukkan peningkatan secara konsiten namun jika dibandingkan dengan capaian IPM Nasional sebesar 74,39 ditahun 2023 maka IPM Kabupaten

Polewali Mandar masih cukup jauh yaitu 69,24 ditahun 2023, tren peningkatan capaian IPM Kabupaten Polewali Mandar dapat dilihat ditahun 2019 sebesar 63,74 ditahun 2020 naik 3,73 poin atau sebesar 67,47, ditahun 2021 capaiannya sebesar 67,85 atau naik 0,38 poin dari tahun 2020, 68,42 adalah capaian ditahun 2022 yang naik sebesar 0,57 poin dan ditahun 2023 naik sebesar 0,82 poin atau sebesar 69,24, pencapaian IPM ini menunjukkan bahwa kualitas pembangunan manusia di Kabupaten Polewali Mandar dari tahun ke tahun semakin membaik dengan program-program prioritas Pemerintah Kabupaten Polewali Mandar melalui sektor-sektor pelayanan dasar pendidikan, kesehatan dan sosial. Capaian IPM Kabupaten Polewali Mandar diuraikan pada gambar dibawah ini :

Gambar 3. 3 Perkembangan IPM Nasional, Sulawesi Barat dan Kabupaten Polewali Mandar Tahun 2019 – 2023

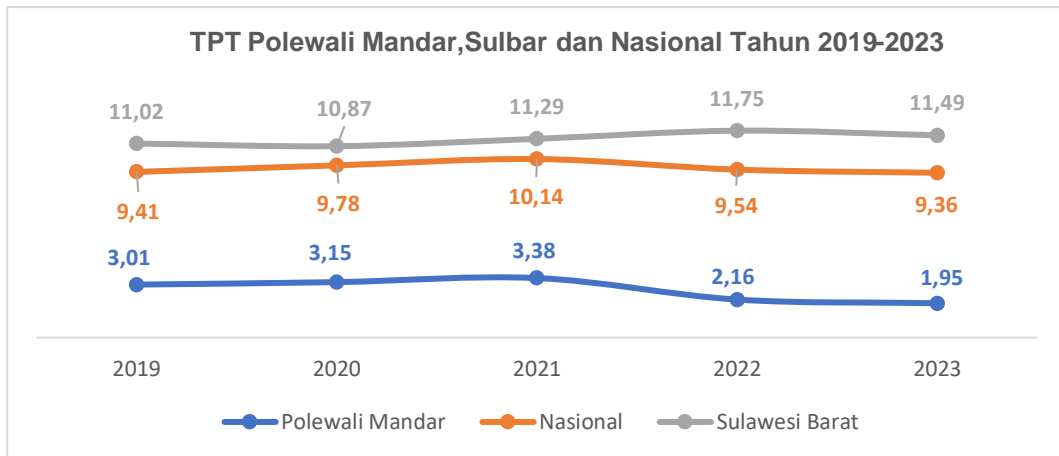


Sumber data : BPS Kabupaten Polewali Mandar, 2024

4. Tingkat Pengangguran Terbuka

Perkembangan tingkat pengangguran Terbuka (TPT) di Kabupaten Polewali Mandar pada periode tahun 2019 – 2023 mengalami fluktuasi. Pada tahun 2019 angka pengangguran terbuka sebesar 3,01%, dua tahun selanjutnya yaitu tahun 2020 dan 2021 mengalami peningkatan sebesar 3,15% dan 3,38% peningkatan ini diakibatkan terjadinya Covid-19 sehingga perekonomian melambat karena masyarakat pada saat itu terbatas dalam melakukan aktivitas, dengan aktivitas ekonomi semakin membaik ditahun 2022 capaian Tingkat Pengangguran Terbuka sebesar 2,16% atau turun dibanding dengan tahun 2021 demikian juga ditahun 2023 kembali mengalami penurunan sebesar 1,95% atau 5.182 orang jumlah pengangguran terbuka.

Gambar 3. 4 Tingkat Pengguran Terbuka Nasional, Sulawesi Barat dan Kabupaten Polewali Mandar Tahun 2019 – 2023

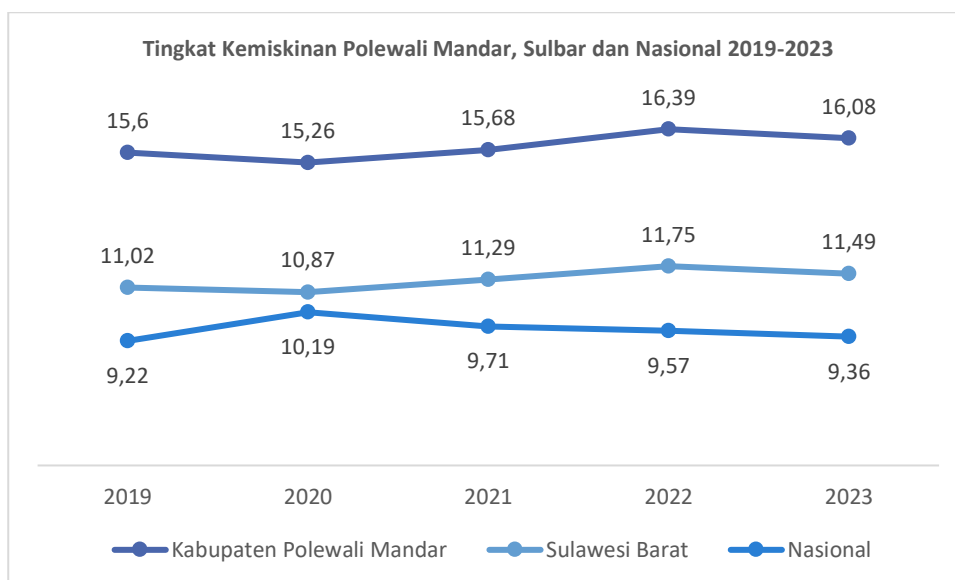


Sumber data : BPS Kabupaten Polewali Mandar, 2024

5. Tingkat Kemiskinan

Perkembangan penduduk miskin di Kabupaten Polewali Mandar mengalami fluktuasi pada periode 2019-2023, pada tahun 2019 penduduk miskin Kabupaten Polewali Mandar sebesar 15,60% yang kemudian turun menjadi 15,26% pada tahun 2020, pada tahun 2021 terjadi kenaikan sebesar 15,68% begitupun pada tahun 2022 kembali naik sebesar 16,39% dan pada tahun 2023 turun sebesar 16,08% atau 71,92 ribu jumlah penduduk miskin. Untuk lebih jelasnya dapat dilihat dalam dari gambar grafik dibawah ini :

Gambar 3. 5 Perkembangan Tingkat Kemiskinan Nasional, Sulawesi Barat dan Kabupaten Polewali Mandar Tahun 2019 – 2023



Sumber data : BPS Kabupaten Polewali Mandar, 2024

3.3.2. PROYEKSI INDIKATOR MAKRO DAERAH

Berdasarkan Capaian Makro tahun Sebelumnya, maka perekonomian Kabupaten Polewali Mandar diproyeksikan akan tetap tumbuh relatif lebih baik dari tahun sebelumnya. Secara umum pertumbuhan ekonomi Polewali Mandar akan mengalami peningkatan apabila sektor-sektor penopang pertumbuhan perekonomian yang ada di masyarakat dapat dimanfaatkan secara optimal. Perekonomian Kabupaten Polewali Mandar pada tahun 2024 diperkirakan tumbuh pada 5,5 persen. pertumbuhan ekonomi dimungkinkan ada di angka itu jika semua sektor bekerja secara optimal dengan dukungan dari semua stakeholders maka bisa diasumsikan pertumbuhan ekonomi diharapkan akan bertumbuh lebih baik dibanding tahun sebelumnya. Berikut disajikan tabel Realisasi, Target dan proyeksi Indikator Makro Daerah Kabupaten Polewali Mandar.

Tabel 3. 1 Realisasi, Target dan Proyeksi Indikator Ekonomi Daerah Kabupaten Polewali Mandar

NO	INDIKATOR KINERJA	SATUAN	REALISASI TAHUN 2023	TARGET TAHUN 2024	PROYEKSI TAHUN 2025
1	Pertumbuhan Ekonomi	Persen	4,58	5,50	5,70
2	Tingkat Kemiskinan	Persen	16,08	15,71	15,37
3	Tingkat Pengangguran Terbuka (TPT)	Persen	1,95	1,90	1,85
4	Pendapatan Per Kapita	Juta rupiah	32,31	31,68	32,39
5	Rasio Gini	Indeks	0,330	0,326	0,325
6	Indeks Pembangunan Manusia	Indeks	69,24	70,06	71,23

Sumber data: BPS Kabupaten Polewali Mandar dan hasil olahan Balitbangren Kabupaten Polewali Mandar, 2024.

Berdasarkan tabel tersebut di atas, menunjukkan adanya perbaikan kinerja indikator makro terutama di pertumbuhan ekonomi yang pada tahun 2023 mencapai 4,58 persen dan Tingkat pengangguran terbuka (TPT) sebesar 1,95. Namun di sisi lain angka kemiskinan masih tinggi yaitu 16,08 persen pada tahun 2023. Ketiga indikator ini menunjukkan bahwa kegiatan perekonomian di Kabupaten polewali Mandar sudah mulai membaik dan menyerap banyak tenaga kerja namun tidak memberikan upah yang setaraf sehingga para pekerja tersebut dan pelaku ekonomi di kalangan bawah belum mampu kebutuhan ekonomi keluarga, sehingga masih termasuk keluarga miskin.

Gini Ratio juga memperlihatkan kinerja yang baik dimana pada tahun 2023 dengan ada di angka 0,329. Capaian Pendapatan Per Kapita juga menunjukkan kinerja yang

baik dengan capaian sebesar 32,31 juta rupiah. Kondisi ini menunjukkan bahwa di kabupaten Polewali Mandar ketimpangan pendapatan masih relatif terkendali begitu pula dengan inflasi. Membaiknya Pendapatan Per kapita juga menunjukkan pergerakan kegiatan perekonomian di Kabupaten Polewali Mandar masih terkendali

Melihat dari gambaran indikator makro Kabupaten Polewali Mandar pada tahun 2023 maka hal yang perlu menjadi perhatian adalah perbaikan infrastruktur dan sarana prasarana pertanian, perikanan serta pengembangan UMKM yang merupakan kegiatan utama sebagian besar masyarakat di Kabupaten Polewali Mandar. Adanya perbaikan jaringan irigasi, bantuan bibit padi unggul serta pupuk dan peralatan yang memadai. Selain itu bantuan bibit perkebunan baik hortikultura maupun palawija perlu ditingkatkan. Inovasi di bidang pertanian juga perlu dikembangkan melalui program pengembangan komoditas unggulan berbasis wilayah. Sehingga beberapa wilayah memiliki ciri khas produksi pertanian.

Untuk pengembangan UMKM selain bantuan peralatan dan pelatihan dibutuhkan juga fasilitas akses permodalan ke perbankan serta kemudahan berinvestasi. Kelompok-kelompok masyarakat perlu dibina melalui metode pemberdayaan dan menjadikan produk unggulan sesuai dengan potensi dan kemampuan masing-masing kelompok.

Selain itu pengembangan wilayah perlu juga dipertimbangkan untuk menciptakan pusat pertumbuhan baru seperti kawasan wisata di Kecamatan Binuang, Polewali, Anreapi, Wonomulyo dan Bulu. Untuk kawasan industri tersebar hampir di semua kecamatan, sementara kawasan transmigrasi di kecamatan tutar dan kawasan pendukung di kecamatan Luyo, Bulu dan Mapilli sejumlah 24 desa. Untuk dapat melaksanakan pengembangan pusat pertumbuhan baru maka peta potensi wilayah sudah harus tersedia untuk mengidentifikasi kebutuhan pengembangan

3.4 ARAH KEBIJAKAN KEUANGAN DAERAH

Anggaran Pendapatan Belanja Daerah (APBD) pada hakikatnya merupakan salah satu alat untuk meningkatkan pelayanan publik dan kesejahteraan masyarakat sesuai dengan tujuan otonomi daerah yang luas, nyata, dan bertanggung jawab. Dengan demikian, APBD harus benar-benar dapat mencerminkan dan mampu menjawab tuntutan masyarakat melalui berbagai program dan kegiatan dalam upaya peningkatan kualitas dan kuantitas pelayanan jasa publik, seperti pendidikan,

kesehatan, kebersihan, keamanan, ketertiban dan lain sebagainya dengan memperhatikan potensi dan keanekaragaman daerah. Struktur APBD terdiri dari pendapatan, belanja daerah dan pembiayaan. APBD disusun sesuai dengan kebutuhan penyelenggaraan dan kemampuan pendapatan daerah dan selaras dengan RPD, semua penerimaan dan pengeluaran daerah baik dalam bentuk uang, barang maupun jasa dianggarkan secara tertib dalam APBD. Jumlah pendapatan dan belanja pemerintah yang dianggarkan merupakan perkiraan yang terukur dan dapat dicapai sesuai target yang ditetapkan.

Kebijakan anggaran didasarkan pada pendekatan program prioritas dan komitmen untuk menerapkan prinsip transparansi dan akuntabilitas. Agenda pembangunan yang tertuang dalam RKPD Tahun 2025 Kabupaten Polewali Mandar sebagai pelaksanaan agenda di tahun pertama dalam periode RPD Tahun 2025 – 2026 mengutamakan upaya pencapaian hasil kegiatan atau output, outcome, dan impact dari rencana alokasi biaya atau input yang ditetapkan dengan memperhatikan kondisi semua komponen keuangan.

Pengelolaan keuangan daerah meliputi keseluruhan kegiatan perencanaan, penganggaran, pelaksanaan, penatausahaan, pelaporan, pertanggungjawaban, dan pengawasan keuangan daerah. Pengelolaan keuangan daerah secara umum mengacu pada paket reformasi keuangan negara, yang dituangkan dalam beberapa peraturan perundang-undangan, yaitu Undang-Undang Nomor 17 Tahun 2003 tentang Keuangan Negara, Undang-Undang Nomor 1 Tahun 2004 tentang Perbendaharaan Negara, Undang-Undang Nomor 15 Tahun 2004 tentang Pemeriksaan Pengelolaan dan Tanggung Jawab Keuangan Negara, Undang-Undang Nomor 25 Tahun 2004 tentang Sistem Perencanaan Pembangunan Nasional, dan Undang-Undang Nomor 33 Tahun 2004 tentang Perimbangan Keuangan antara Pemerintah Pusat dan Pemerintahan Daerah.

Sebagai subsistem dari pengelolaan keuangan negara dan merupakan kewenangan pemerintah daerah, pelaksanaan pengelolaan keuangan daerah diatur dalam Peraturan Pemerintah Nomor 58 Tahun 2005 tentang Pengelolaan Keuangan Daerah. Ketentuan dalam Peraturan Pemerintah ini telah dijabarkan secara lebih rinci dan teknis dalam Peraturan Menteri Dalam Negeri Nomor 77 Tahun 2020 tentang Pedoman Teknis Pengelolaan Keuangan Daerah. Peraturan Pemerintah Nomor 58 Tahun 2005 memuat berbagai kebijakan terkait perencanaan, pelaksanaan,

penatausahaan, dan pertanggungjawaban keuangan daerah. Pengaturan pada aspek perencanaan diarahkan agar seluruh proses penyusunan Anggaran Pendapatan dan Belanja Daerah (APBD) semaksimal mungkin dapat menunjukkan latar belakang pengambilan keputusan dalam penetapan arah kebijakan umum, skala prioritas dan penetapan alokasi, serta distribusi sumber daya dengan melibatkan partisipasi masyarakat.

Isu-isu strategis tentang penerimaan daerah (pendapatan daerah) dan pengeluaran daerah (belanja daerah) adalah berkaitan dengan bagaimana meningkatkan ruang gerak fiskal (fiscal space) pemerintah daerah, sehingga meningkatkan kapabilitas penerimaan daerah sebagai salah satu sumber pembiayaan pembangunan. Selain itu, dari sisi pengeluaran adalah bagaimana meningkatkan kondisi pengeluaran daerah (belanja daerah) untuk pendidikan, kesehatan, infrastruktur, dan layanan dasar lainnya.

3.4.1 ARAH KEBIJAKAN PENDAPATAN DAERAH

Pendapatan daerah merupakan berbagai sumber pemasukan ke kas daerah yang dipergunakan untuk keperluan pembangunan daerah. Pada prinsipnya, pendapatan daerah diperoleh dari adanya pajak dan retribusi atau pungutan lainnya yang dibebankan kepada masyarakat berdasarkan ketentuan yang berlaku. Pendapatan daerah meliputi semua rekening kas daerah yang menambah ekuitas dana, sebagai hak pemerintah daerah dalam satu tahun anggaran dan tidak perlu dibayarkan kembali oleh daerah.

Pemerintah daerah selalu berupaya meningkatkan pendapatan asli daerah (PAD) dengan berbagai strategi dan mekanisme diantaranya dengan mengoptimalkan berbagai sumber pendapatan yang ada dengan berupaya meningkatkan realisasinya. Adapun beberapa kebijakan yang dilakukan diantaranya :

1. Diversifikasi Sumber Pendapatan: Mendorong pemerintah daerah untuk tidak hanya bergantung pada satu sumber pendapatan utama, seperti pajak daerah atau retribusi, tetapi juga mencari peluang-peluang pendapatan baru, seperti pengembangan sektor pariwisata, investasi infrastruktur yang menguntungkan, atau pengembangan industri lokal.
2. Peningkatan Kepatuhan Pajak: Mengimplementasikan kebijakan yang mendorong tingkat kepatuhan pajak yang lebih tinggi di antara warga dan pelaku usaha. Ini bisa melalui penyuluhan, penerapan teknologi untuk

pemantauan dan pengawasan pajak yang lebih efektif, serta insentif bagi yang patuh.

3. **Optimalisasi Pemanfaatan Sumber Daya Alam:** Memastikan bahwa pemanfaatan sumber daya alam di daerah tersebut dilakukan secara bijaksana dan berkelanjutan. Hal ini bisa melalui pengelolaan hutan yang berkelanjutan, pengelolaan tambang yang ramah lingkungan, dan strategi lain yang memastikan sumber daya alam dapat memberikan kontribusi maksimal terhadap PAD tanpa merusak lingkungan.
4. **Pengembangan Sektor Usaha Kecil dan Menengah (UKM):** Memberikan dukungan kepada UKM lokal dengan memberikan akses ke pasar yang lebih luas, pelatihan, dan bantuan teknis untuk meningkatkan daya saing mereka. UKM yang kuat akan menjadi salah satu pilar utama dalam menciptakan lapangan kerja dan meningkatkan PAD melalui pajak dan retribusi.
5. **Kolaborasi dengan Swasta:** Mendorong kemitraan antara pemerintah daerah dan sektor swasta untuk mengembangkan proyek-proyek yang menguntungkan, seperti pengembangan properti, proyek infrastruktur, atau program kemitraan publik-swasta lainnya yang dapat meningkatkan pendapatan daerah.
6. **Peningkatan Tata Kelola Keuangan:** Memperkuat tata kelola keuangan daerah untuk menghindari pemborosan dan penyalahgunaan keuangan negara. Ini meliputi peningkatan transparansi dalam pengelolaan keuangan, penerapan sistem pengawasan yang kuat, dan peningkatan akuntabilitas dalam penggunaan dana publik.
7. **Pengembangan Inovasi dan Teknologi:** Mendorong penggunaan inovasi dan teknologi dalam pengelolaan keuangan daerah, seperti sistem informasi keuangan terintegrasi, aplikasi pembayaran pajak online, dan teknologi lain yang dapat meningkatkan efisiensi dan efektivitas dalam pengumpulan pendapatan daerah.
8. **Pemberdayaan Masyarakat:** Melibatkan masyarakat dalam proses pengambilan keputusan terkait dengan pengelolaan PAD, sehingga kebijakan yang diambil mencerminkan kebutuhan dan aspirasi masyarakat secara luas.

Berdasarkan Peraturan Pemerintah Nomor 12 Tahun 2019 tentang Pengelolaan Keuangan Daerah, sumber pendapatan daerah terdiri dari Pendapatan Asli Daerah

(PAD), Pendapatan Perimbangan, dan Lain-lain Pendapatan Daerah Yang Sah. Rincian sumber pendapatan daerah tersebut adalah sebagai berikut:

1. **Pendapatan Asli Daerah**, terdiri dari :

- a. Pajak Daerah terdiri dari Pajak Hotel, Pajak Restoran, Pajak Hiburan, Pajak Reklame, Pajak Penerangan Jalan, Pajak Parkir, Pajak Air Tanah, Pajak Mineral Bukan Logam, Pajak Bumi dan Bangunan Perdesaan dan Perkotaan dan Bea Perolehan Hak Atas Tanah dan Bangunan.
- b. Retribusi Daerah terdiri dari Retribusi Jasa Umum, Retribusi Jasa Usaha, dan Retribusi Perizinan Tertentu.
- c. Hasil Pengelolaan Kekayaan Daerah Yang Dipisahkan terdiri dari Bagian Laba Atas Penyertaan Modal pada Perusahaan Milik Daerah/BUMD.
- d. Lain-lain Pendapatan Asli Daerah Yang Sah terdiri dari Hasil Penjualan Aset Daerah yang tidak Dipisahkan, Penerimaan Jasa Giro, Penerimaan Bunga Deposito, Pendapatan Denda Pajak, Pendapatan Denda Retribusi, Pendapatan dari Pengembalian, pendapatan dari pemanfaatan kekayaan daerah, Pendapatan dari Badan Layanan Umum Daerah, Pendapatan dari Pengelolaan BUKP, Pendapatan Bunga Penguatan Modal, Pendapatan dari bentuk bentuk pendapatan lainnya yang merupakan hak Daerah.

2. **Pendapatan Transfer**, terdiri dari :

a. Transfer Pemerintah Pusat

Transfer Pemerintah Pusat, terdiri dari dana perimbangan, dana insentif daerah, dana otonomi khusus, dana keistimewaan dana dana desa.

a) Dana Perimbangan

Dana Perimbangan terdiri dari Dana Transfer Umum (dana bagi hasil dan dana alokasi umum) dan Dana Transfer Khusus (DAK Fisik dan Non Fisik)

- i. Dana bagi hasil adalah pendapatan Negara yang bersumber dari pajak dan sumber daya alam
- ii. Dana Alokasi Umum (DAU) bersumber dari pendapatan APBN yang dialokasikan dengan tujuan pemerataan kemampuan keuangan antar daerah untuk mendanai kebutuhan daerah dalam rangka pelaksanaan desentralisasi sesuai dengan ketentuan peraturan perundang-undangan.

iii. Dana Transfer Khusus bersumber dari APBN yang dialokasikan pada Daerah untuk mendanai kegiatan khusus yang merupakan Urusan Pemerintahan yang menjadi kewenangan daerah yang ditetapkan oleh Pemerintah Pusat sesuai dengan ketentuan peraturan perundang – undangan.

b) Dana Insentif Daerah

Dana Insentif Daerah bersumber dari APBN yang dialokasikan kepada daerah tertentu berdasarkan kriteria tertentu dengan tujuan untuk memberikan penghargaan atas perbaikan dan/atau pencapaian kinerja tertentu.

c) Dana Desa.

Dana desa bersumber dari APBN yang diperuntukkan bagi desa yang ditransfer melalui APBD kabupaten/kota dan digunakan untuk membiayai

penyelenggaraan pemerintahan, pelaksanaan pembangunan, pembinaan kemasyarakatan, dan pemberdayaan masyarakat. Dana desa diatur sesuai dengan ketentuan peraturan perundang – undangan.

b. Transfer Antar Daerah

Transfer antar daerah terdiri dari pendapatan bagi hasil dan bantuan keuangan

a) Pendapatan bagi hasil merupakan dana yang bersumber dari Pendapatan Daerah yang dialokasikan kepada Daerah lain berdasarkan angka persentase tertentu sesuai dengan ketentuan peraturan perundang-undangan.

Dana Bagi Hasil Pajak dari Provinsi dan Pemerintah Daerah Lainnya yang terdiri dari Dana Bagi Hasil Pajak dari Provinsi yang meliputi Bagi Hasil Pajak Kendaraan Bermotor, Bagi Hasil Bea Balik Nama Kendaraan Bermotor, Bagi Hasil dari Pajak Bahan Bakar Kendaraan Bermotor, Bagi Hasil dari Pajak Pengambilan dan Pemanfaatan Air Permukaan dan Bagi Hasil Pajak Rokok Daerah

b) Bantuan keuangan merupakan dana yang diterima dari daerah lainnya baik dalam rangka kerja sama daerah, pemerataan peningkatan

kemampuan keuangan, dan/atau tujuan tertentu lainnya. Bantuan keuangan terdiri atas : bantuan keuangan dari daerah provinsi; dan bantuan keuangan dari daerah kabupaten/kota.

3. Lain – Lain Pendapatan Daerah Yang Sah, Terdiri dari :

a. Pendapatan Hibah

Hibah merupakan bantuan berupa uang, barang, dan/atau jasa yang berasal dari Pemerintah Pusat, Pemerintah Daerah lain, masyarakat, dan badan usaha dalam negeri atau luar negeri yang tidak mengikat untuk menunjang peningkatan penyelenggaraan Urusan Pemerintahan yang menjadi kewenangan daerah sesuai dengan ketentuan peraturan perundang-undangan.

b. Dana Darurat

Dana Darurat merupakan dana yang berasal dari APBN yang diberikan kepada daerah pada tahap pasca bencana untuk mendanai keperluan mendesak yang diakibatkan oleh bencana yang tidak mampu ditanggulangi oleh daerah dengan menggunakan sumber APBD sesuai dengan ketentuan peraturan perundang-undangan.

c. Lain – lain pendapatan sesuai dengan peraturan perundang-undangan.

Adapun gambaran pendapatan daerah dituangkan dalam tabel 3.1 Sebagai berikut :

Tabel 3. 2 Realisasi dan Proyeksi/Target Pendapatan Tahun 2019 – 2026
Kabupaten Polewali Mandar

NO. URUT	URAIAN	REALISASI 2019	REALISASI 2020	REALISASI 2021	REALISASI 2022	REALISASI 2023	TARGET 2024	PROYEKSI	
								2025	2026
1	PENDAPATAN	1.605.308.497.517,72	1.510.402.292.756,77	1.517.446.384.660,70	1.408.560.494.139,21	1.445.475.048.763,00	1.571.637.339.546,00	1.643.692.076.707,00	1.658.042.457.754,00
1.1	PENDAPATAN ASLI DAERAH (PAD)	173.713.736.017,38	211.995.061.141,77	260.759.673.018,70	199.068.671.202,21	215.837.355.191,00	225.862.792.988,00	231.313.665.185,00	235.110.120.162,00
1.1.1	Pendapatan Pajak Daerah	24.370.100.225,58	24.377.042.874,46	25.699.071.245,00	30.633.716.646,30	29.056.498.743,00	34.236.000.000,00	47.075.047.435,00	48.090.173.146,00
1.1.2	Pendapatan Retribusi Daerah	12.249.690.554,00	11.716.796.739,00	19.298.257.431,00	11.370.010.677,37	15.434.363.968,00	22.326.792.988,00	18.337.617.750,00	18.642.682.016,00
1.1.3	Pendapatan Hasil Pengelolaan Kekayaan Daerah yang Dipisahkan	4.019.024.496,35	3.542.887.063,00	3.488.099.115,00	3.914.085.096,00	3.973.313.202,00	4.150.000.000,00	4.150.000.000,00	4.200.000.000,00
1.1.4	Lain-lain PAD Yang Sah	133.074.920.741,45	172.358.334.465,31	212.274.245.227,70	153.150.858.782,54	167.373.179.278,00	165.150.000.000,00	161.751.000.000,00	164.177.265.000,00
1.2	PENDAPATAN TRANSFER	1.370.062.935.500,34	1.226.152.350.182,00	1.195.731.738.844,00	1.147.376.631.200,00	1.228.996.190.328,00	1.292.554.804.597,00	1.367.464.810.453,00	1.377.345.052.507,00
1.2.1	Pendapatan Transfer Pemerintah Pusat	1.130.429.457.452,00	1.012.302.581.907,00	961.122.278.203,00	931.661.975.224,00	1.035.720.572.832,00	1.103.231.288.000,00	1.188.785.151.114,00	1.196.985.198.278,00
1.2.1.1	Bagi Hasil Pajak	7.646.286.673,00	8.398.362.893,00	14.741.043.976,00	12.455.387.128,00	11.095.132.714,00	9.060.983.000,00	9.332.812.490,00	9.552.804.677,00
1.2.1.2	Bagi Hasil Bukan Pajak/Sumber Daya Alam	624.219.381,00	861.880.659,00	-	-	-	0,00	-	0,00
1.2.1.3	Dana Alokasi Umum (DAU)	743.882.762.000,00	671.333.866.000,00	664.134.140.000,00	661.542.151.228,00	705.636.656.000,00	813.119.985.000,00	911.998.257.991,00	916.966.501.759,00
1.2.1.4	Dana Alokasi Khusus (DAK)	378.276.189.398,00	331.708.472.355,00	282.247.094.227,00	257.664.436.868,00	318.988.784.118,00	281.050.320.000,00	267.454.080.633,00	270.465.891.842,00
1.2.2	Pendapatan Transfer Pemerintah Pusat - Lainnya	186.298.160.000,00	169.555.846.000,00	-	-	-	-	-	-
1.2.2.1	Dana Penyesuaian	186.298.160.000,00	169.555.846.000,00	-	-	-	-	-	-
1.2.2.2	Pendapatan Transfer Pemerintah Daerah Lainnya	37.835.318.048,34	39.293.922.275,00	40.888.299.641,00	48.255.216.576,00	49.084.745.496,00	49.839.672.597,00	39.195.815.339,00	39.783.752.569,00

NO. URUT	URAIAN	REALISASI 2019	REALISASI 2020	REALISASI 2021	REALISASI 2022	REALISASI 2023	TARGET 2024	PROYEKSI	
								2025	2026
1.2.2.3	Pendapatan Bagi Hasil Pajak	37.835.318.048,34	39.293.922.275,00	40.888.299.641,00	48.255.216.576,00	49.084.745.496,00	49.839.672.597,00	39.195.815.339,00	39.783.752.569,00
1.2.2.4	Bantuan Keuangan	15.500.000.000,00	5.000.000.000,00	-	327.577.200,00	-	-	-	-
1.2.2.5	Bantuan Keuangan dari Pemerintah Daerah Provinsi Lainnya	15.500.000.000,00	5.000.000.000,00	-	327.577.200,00	-	-	-	-
1.2.5	Dana Alokasi Desa	-	-	161.333.063.000,00	151.758.204.200,00	144.190.872.000,00	139.483.844.000,00	139.483.844.000,00	140.576.101.660,00
1.2.5.1	Dana Alokasi Desa	-	-	161.333.063.000,00	151.758.204.200,00	144.190.872.000,00	139.483.844.000,00	139.483.844.000,00	140.576.101.660,00
1.2.5.2	Dana Insentif Daerah	-	-	32.388.098.000,00	15.373.658.000,00	-	-	-	-
4.2.6.3	Dana Insentif Daerah	-	-	32.388.098.000,00	15.373.658.000,00	-	0,00	-	0,00
1.3	LAIN-LAIN PENDAPATAN DAERAH YANG SAH	61.531.826.000,00	72.254.881.433,00	60.954.972.798,00	62.115.191.737,00	641.503.244,00	53.219.741.961,00	44.913.601.069,00	45.587.285.085,00
1.3.1	Pendapatan Hibah	61.531.826.000,00	72.254.881.433,00	60.954.972.798,00	62.115.191.737,00	641.503.244,00	53.219.741.961,00	44.913.601.069,00	45.587.285.085,00
1.3.1.1	Pendapatan Hibah dari pemerintah	61.531.826.000,00	72.254.881.433,00	60.954.972.798,00	62.115.191.737,00	-	3.732.000.000,00	3.732.000.000,00	3.787.960.000,00
1.3.1.2	Lain-lain Pendapatan Sesuai Dengan Ketentuan Peraturan Perundang-Undangan	-	-	-	-	641.503.244,00	49.487.741.961,00	41.181.601.069,00	41.799.325.085,00

Sumber data : Badan Pendapatan Kabupaten Polewali Mandar, 2024

Berdasarkan tabel tersebut, jumlah realisasi pendapatan pada periode 2019 - 2023 tertinggi pada tahun 2019 sebesar Rp. 1.605.308.497.517 dan terendah pada tahun 2022 sebesar Rp.1.408.560.494.139, Pada tahun 2024 target pendapatan sesuai dengan APBD tahun 2024 sebesar Rp. 1.571.637.339.546 , mengalami kenaikan sebesar 8,03% atau Rp. 126.162.290.783 dari tahun 2023 yang sebesar Rp. 1.445.575.048.763. Adapun kontribusi sumber pendapatan selama periode 2019 – 2023 diuraikan bahwa PAD berkontribusi rata – rata sebesar 14,22%, Pendapatan Transfer sebesar 82,36% dan Lain-lain pendapatan daerah yang

sah sebesar 3,42%. Untuk tahun 2024 Pendapatan Pemerintah Kabupaten Polewali Mandar diharapkan dapat bertumbuh dengan baik utamanya dari sumber PAD dan Pendapatan Transfer dari Pemerintah pusat. Proyeksi Pendapatan Daerah Tahun 2025 sebesar Rp. 1.643.692.076.707,00 atau naik sebesar 4,58% dari target tahun 2024.

3.4.2 ARAH KEBIJAKAN BELANJA

Berdasarkan kemampuan keuangan daerah serta memperhatikan tujuan dan sasaran Pembangunan yang akan dicapai, maka alokasi pendanaan Pembangunan dituntut lebih transparan, efisien, efektif, dan akuntabel serta berorientasi pada money follow program berbasis money follow function dimana pendekatan penganggaran lebih focus pada program atau kegiatan yang terkait langsung dengan prioritas daerah serta memberikan dampak langsung bagi Masyarakat dengan pendekatan pada tugas dan fungsi pokok perangkat daerah

Berdasarkan regulasi, belanja daerah digunakan untuk mendanai pelaksanaan urusan pemerintahan konkuren yang menjadi kewenangan daerah dan pelaksanaan tugas organisasi yang ditetapkan sesuai dengan ketentuan perundang-undangan. Pemerintah Kabupaten Polewali Mandar menetapkan target capaian kinerja setiap belanja, baik dalam konteks daerah, satuan kerja perangkat daerah, maupun program dan kegiatan, yang bertujuan untuk meningkatkan akuntabilitas perencanaan anggaran dan memperjelas efektivitas dan efisiensi penggunaan anggaran. Program dan kegiatan harus memberikan informasi yang jelas dan terukur serta memiliki korelasi langsung dengan keluaran yang diharapkan dari program dan kegiatan dimaksud ditinjau dari aspek indikator, tolok ukur dan target kinerjanya.

Penentuan besaran belanja yang dianggarkan senantiasa akan berlandaskan pada prinsip disiplin anggaran, yaitu prinsip kemandirian yang selalu mengupayakan peningkatan sumber – sumber pendapatan sesuai dengan potensi daerah, prinsip prioritas yang diartikan bahwa pelaksanaan anggaran selalu mengacu pada prioritas utama pembangunan daerah, prinsip efisiensi dan efektivitas anggaran yang mengarahkan bahwa penyediaan anggaran dan penghematan sesuai dengan skala prioritas.

Struktur Belanja Tahun 2025 disusun berdasarkan Peraturan Pemerintah Nomor 12 Tahun 2019 tentang Pengelolaan Keuangan Daerah dengan nomenklatur dan kodefiksi berpedoman pada Peraturan Menteri Dalam Negeri Nomor 90 Tahun 2019 Belanja Daerah dikelompokkan menjadi empat (4) yaitu Belanja Operasi, Belanja Modal, Belanja Tidak Terduga dan Belanja Transfer.

Adapun gambaran realisasi dan proyeksi belanja daerah Kabupaten Polewali Mandar tahun 2019 – 2026 dituangkan dalam tabel berikut ini

**Tabel 3. 3 Realiasi dan Target/Proyeksi Belanja Daerah (RP)
Kabupaten Polewali Mandar Tahun 2019-2026**

Uraian	REALISASI 2019	REALISASI 2020	REALISASI 2021	REALISASI 2022	REALISASI 2023	TARGET 2024	PROYEKSI	
							PROYEKSI 2025	PROYEKSI 2026
BELANJA	1.573.351.569.682,00	1.520.021.546.542,00	1.494.804.191.906,66	1.472.911.597.102,00	1.416.333.887.220,00	1.609.163.398.311,00	1.643.692.076.607,00	1.658.042.457.754,00
BELANJA OPERASI	983.170.378.108,00	964.538.677.346,00	1.044.751.970.255,66	1.077.248.168.132,00	988.209.162.494,00	1.256.534.782.830,00	1.254.425.381.584,00	1.277.261.762.307,00
Belanja Pegawai	613.429.120.954,00	601.699.768.133,00	573.232.463.477,00	634.972.025.992,50	573.247.260.096,00	735.697.992.503,00	744.710.489.835,00	755.881.147.182,00
Belanja Bunga	-	-	-	-	-	-	-	-
Belanja Subsidi	-	-	-	-	-	-	-	-
Belanja Barang dan Jasa	338.520.260.254,00	340.807.449.146,00	431.240.129.328,00	398.280.395.089,50	355.300.174.133,00	428.253.894.500,00	461.297.339.749,00	471.216.799.845,00
Belanja Hibah	26.214.150.000,00	20.131.250.000,00	38.916.629.738,66	39.872.122.450,00	53.673.708.265,00	92.372.895.827,00	48.067.552.000,00	49.788.565.280,00
Belanja Bantuan Sosial	5.006.846.900,00	1.900.210.067,00	1.362.747.712,00	4.123.624.600,00	5.988.020.000,00	210.000.000,00	350.000.000,00	375.250.000,00
BELANJA MODAL	350.242.695.163,00	302.905.186.325,00	214.738.626.462,00	171.766.613.279,00	218.230.613.425,00	124.884.139.681,00	125.946.120.223,00	148.935.312.025,00
Belanja Tanah	15.182.580.830,00	1.426.822.223,00	1.366.737.628,00	4.710.950.000,00	670.053.000,00	-	520.000.000,00	527.800.000,00
Belanja Peralatan dan Mesin	47.911.334.963,00	92.119.110.371,00	60.149.712.867,00	61.365.186.314,00	79.809.279.848,00	50.705.948.303,00	43.250.624.523,00	58.899.383.890,00
Belanja Bangunan dan Gedung	129.228.855.183,00	120.929.203.159,00	81.767.134.480,00	65.815.998.473,00	71.703.810.086,00	38.308.785.862,00	45.596.270.200,00	49.280.214.253,00
Belanja Jalan,Irigasi dan Jaringan	136.780.811.688,00	78.151.129.816,00	68.152.195.927,00	37.331.885.855,00	63.465.130.691,00	33.675.581.656,00	34.778.500.200,00	38.300.177.703,00
Belanja Aset Tetap Lainnya	21.139.112.499,00	10.278.920.756,00	3.302.845.560,00	2.542.592.637,00	2.582.339.800,00	2.193.823.860,00	1.800.725.300,00	1.927.736.179,00
Belanja Aset Lainnya	-	-	-	-	-	-	-	-
BELANJA TIDAK TERDUGA	54.000,00	21.459.165.632,00	2.844.016.117,00	2.124.932.949,00	1.479.737.131,00	3.500.000.000,00	38.500.000.000,00	3.552.500.000,00
Belanja Tidak Terduga	54.000,00	21.459.165.632,00	2.844.016.117,00	2.124.932.949,00	1.479.737.131,00	3.500.000.000,00	38.500.000.000,00	3.552.500.000,00
BELANJA TRANSFER	239.938.442.411,00	231.118.517.239,00	232.469.579.072,00	221.771.882.742,00	208.414.374.170,00	224.244.475.800,00	224.820.574.800,00	228.292.883.422,00
Belanja Transfer Bagi Hasil Pajak Daerah	1.879.456.891,00	-	2.254.773.433,00	3.156.376.342,00	2.508.391.310,00	2.913.500.000,00	3.489.599.000,00	3.641.942.985,00
Belanja Transfer Bantuan Keuangan	238.058.985.520,00	231.118.517.239,00	230.214.805.639,00	218.615.506.400,00	205.905.982.860,00	221.330.975.800,00	221.330.975.800,00	224.650.940.437,00
Belanja Transfer Bantuan Keuangan Desa	237.170.736.400,00	230.214.805.639,00	230.214.805.639,00	218.615.506.400,00	205.905.982.860,00	221.330.975.800,00	221.330.975.800,00	224.650.940.437,00
Belanja Transfer Bantuan Keuangan Lainnya	888.249.120,00	903.711.600,00	-	-	-	-	-	-
Jumlah Belanja	1.573.351.569.682,00	1.520.021.546.542,00	1.494.804.191.906,66	1.472.911.597.102,00	1.416.333.887.220,00	1.609.163.398.311,00	1.643.692.076.607,00	1.658.042.457.754,00

Sumber data : Badan Keuangan Kabupaten Polewali Mandar, 2024

Berdasarkan tabel Tersebut diatas dapat diketahui bahwa realisasi belanja daerah pada kurun waktu 2019-2023 mengalami keadaan yang fluaktif. Porsi terbesar dari alokasi belanja daerah tersebut masih belanja operasi sebesar 67,64% atau total belanja sebesar Rp. 7.477.422.792.452 dari total belanja. Pada belanja operasi khususnya pada belanja pegawai dan berupa gaji dan tunjangan penghasilan pegawai lainnya sebesar 67,64% Atau sebesar Rp. 2.996.580.638.652 dari total belanja operasi. Sementara transfer bantuan keuangan kepada pemerintah desa (dana desa) dan transfer keuangan lainnya sebesar dari total belanja. Hal ini sesuai arahan pemerintah pusat dimana pemerintah daerah wajib memenuhi syarat minimal 10 persen dari dana perimbangan setelah dikurangi DAK. Untuk belanja daerah tahun 2025 proporsi proyeksi terbesar adalah belanja operasi sebesar 76,32% atau Rp. 1.254.425.381.584,00 dari total belanja daerah, kemudian belanja modal sebesar 7,66% atau Rp. 125.946.120.223,00 belanja transfer 13,68% atau Rp. 224.820.574.800,00 dan proporsi terkecil adalah belanja tak terduga sebesar 2,34% atau Rp. 38.500.000.000,00

3.4.3 ARAH KEBIJAKAN PEMBIAYAAN

Pembiayaan Daerah terdiri dari Penerimaan pembiayaan dan Pengeluaran Pembiayaan, Komponen penerimaan pembiayaan daerah meliputi : Sisa Lebih Perhitungan Anggaran Tahun sebelumnya, penerimaan pembiayaan daerah dan penerimaan piutang daerah. Komponen pengeluaran pembiayaan daerah meliputi: Penyertaan modal daerah dan pengeluaran pembiayaan.

Kebijakan Pembiayaan Daerah Tahun 2025 diarahkan untuk meningkatkan manajemen pembiayaan daerah yang mengarah pada akurasi, efisiensi dan efektifitas. Kebijakan pembiayaan daerah tetap difokuskan pada :

1. Mengoptimalkan penerimaan pembiayaan daerah yang diperkirkakan diperoleh dari Sisa Lebih Perhitungan Anggaran Tahun Sebelumnya (SILPA) yang bersumber dari pelampuan penerimaan pendapatan daerah maupun sisa penghematan belanja
2. Peningkatan Manajemen Pembiayaan Daerah dalam rangka akurasi, efisiensi dan efektifitas.

Adapun gambaran realisasi dan proyeksi/target belanja daerah dituangkan dalam Tabel 3 Sebagai berikut :

Tabel 3. 4 Realisasi dan Target/Proyeksi Pembiayaan Daerah (Rp)
Kabupaten Polewali Mandar Tahun 2019 – 2025

URAIAN PEMBIAYAAN	TAHUN 2019	TAHUN 2020	TAHUN 2021	TAHUN 2022	TAHUN 2023	TAHUN 2024	PROYEKSI	
	(REALISASI)	(REALISASI)	(REALISASI)	(REALISASI)	TARGET	TARGET	2025	2026
	(Rp.)	(Rp.)	(Rp.)	(Rp.)	(Rp.)	(Rp.)		
PENERIMAAN PEMBIAYAAN	28.107.979.724,11	60.064.907.559,83	73.077.849.615,54	72.940.908.397,69	8.589.805.434,90	30.385.731.362,00	0,00	0,00
Penggunaan SILPA	28.107.979.724,11	60.064.907.559,83	73.077.849.615,54	72.940.908.397,69	8.589.805.434,90	30.385.731.362,00	0,00	0,00
Penerimaan Kembali Investasi Non Permanen Lainnya								
Penerimaan Piutang Daerah								
PENGELUARAN PEMBIAYAAN	0,00	0,00	0,00	0,00	0,00	0,00	0,00	0,00
Penyertaan Modal/Investasi Pemerintah Daerah								
Pembayaran Pokok Pinjaman Dalam Negeri								
PEMBIAYAAN NETTO	28.107.979.724,11	60.064.907.559,83	73.077.849.615,54	72.940.908.397,69	8.589.805.434,90	30.385.731.362,00	0,00	0,00

BAB IV SASARAN DAN PRIORITAS PEMBANGUNAN DAERAH

Isu strategis dan permasalahan merupakan unsur terpenting dalam penyusunan perencanaan pembangunan daerah. Penelaahan permasalahan pembangunan daerah yang tepat akan mengoptimalkan pengambilan kebijakan yang tepat guna penanganan permasalahan yang ada di daerah. Demikian pula pemilihan isu Strategis yang relevan dan tepat akan mempengaruhi efektivitas kebijakan pembangunan yang akan diambil oleh pemerintah daerah. Isu strategis adalah kondisi atau hal yang harus diperhatikan atau dikedepankan dalam perencanaan pembangunan karena dampaknya yang signifikan bagi entitas (daerah/masyarakat) di masa datang.

4.1 TUJUAN DAN SASARAN PEMBANGUNAN

Dalam dokumen rencana Pembangunan daerah terdapat 4 (empat) Tujuan yaitu :

1. Meningkatkan Pembangunan Manusia yang unggul.
2. Meningkatkan pembangunan ekonomi inklusif dan berdaya saing
3. Meningkatkan pembangunan pengelolaan lingkungan hidup yang berkelanjutan
4. Meningkatkan kualitas pelayanan publik dan penyelenggaraan pemerintahan yang baik

Tabel 4. 1 Tujuan, Sasaran , Strategi dan Arah Kebijakan pembangunan

Tujuan		Sasaran		Strategi	Arah kebijakan
T.1.	Meningkatkan Pembangunan Manusia yang unggul	S.1.	Meratanya kesempatan Pendidikan di semua kalangan masyarakat	Meningkatkan layanan pendidikan	Peningkatan layanan pendidikan
					Penanganan Anak-anak kehilangan kesempatan Sekolah (Putus Sekolah, Tidak Sekolah, dan Tidak Mau Lanjut Sekolah)
					Peningkatan Kualitas sarana dan prasarana Pendidikan
		S.2.	Meningkatnya derajat kesehatan masyarakat	Meningkatkan Kualitas Layanan Kesehatan dengan optimalnya ketersediaan tenaga medis, sarana dan Prasarana Kesehatan	Pemerataan dan peningkatan kualitas pelayanan kesehatan masyarakat
					Penurunan Stunting dengan Pendekatan Lintas Sektor
					Pencegahan Penyakit berbasis Endemik

Tujuan		Sasaran		Strategi	Arah kebijakan
T.2.	Meningkatkan pembangunan ekonomi inklusif dan berdaya saing	S.3.	Bertumbuhnya ekonomi dan sektor usaha	Meningkatkan Kapasitas Pengelolaan produksi dan pengembangan kawasan potensial perekonomian	Peningkatan kapasitas pengelolaan produksi hasil pertanian, perkebunan dan perikanan
					Peningkatan Peluang pemasaran hasil produk-produk Pertanian Perkebunan, dan perikanan
					Peningkatan upaya penanganan gagal produksi dan pemasaran hasil Pertanian Perkebunan dan Perikanan
					Peningkatan produktivitas dan inovasi dalam industri pengolahan dan perdagangan
					Pembentukan pusat pertumbuhan baru
					Pemberian jaminan perlindungan sosial
		S.4.	Meningkatnya taraf hidup masyarakat	Membangun sistem perlindungan sosial serta mendorong lahirnya UMKM serta mendorong pelaku usaha untuk masuk pasar global	Pemberdayaan UMKM
		S.5.	Meningkatnya kesempatan kerja	Meningkatkan produktivitas dan daya saing tenaga kerja	Peningkatan Kualitas Tenaga Kerja Terampil Penyediaan Lapangan Kerja
		S.6.	Meningkatnya akses layanan infrastruktur dasar	Meningkatkan kualitas dan pemerataan pembangunan infrastruktur	Perbaikan dan pembangunan infrastruktur di pusat pertumbuhan baru
					Peningkatan kualitas jalan dan jembatan
					Peningkatan dan perluasan SPAM jaringan perpipaan
Peningkatan cakupan layanan SPAL					
Pemeliharaan prasarana pemerintahan dan peningkatan kualitas sarana umum					
Peningkatan kinerja pengelolaan sumber daya air					

Tujuan		Sasaran		Strategi	Arah kebijakan
					Peningkatan penyelenggaraan lalulintas dan jalan
					Peningkatan kualitas PSU perumahan dan permukiman
		S.7.	Meningkatnya daya saing daerah	Membuka peluang investasi dan penanaman modal	Pemberian kemudahan pengurusan perizinan bagi UMKM dan pembebasan biaya
T.3.	Meningkatkan pembangunan pengelolaan lingkungan hidup yang berkelanjutan	S.8.	Meningkatnya penanggulangan terhadap perubahan iklim	Meningkatkan Penanggulangan dan Adaptasi terhadap Perubahan Iklim	Peningkatan kualitas pengelolaan sampah
					Peningkatan pengendalian pencemaran lingkungan
					Peningkatan pengelolaan ruang terbuka hijau kawasan terbangun di wilayah perkotaan
		S.9.	Meningkatnya ketahanan daerah dalam penanggulangan bencana	Meningkatkan kapasitas daerah dalam penanggulangan bencana	Pencegahan dan kesiapsiagaan bencana
					Pengelolaan tanggap darurat bencana
					Penanganan pasca bencana
T.4.	Meningkatkan kualitas pelayanan publik dan penyelenggaraan pemerintahan yang baik	S.10.	Meningkatnya layanan publik	Optimalisasi sistem pemerintahan berbasis elektronik untuk meningkatkan kinerja pelayanan publik	Penguatan pelayanan terpadu dan inovasi pelayanan publik
		S.11.	Meningkatnya akuntabilitas kinerja daerah	Optimalisasi sitem akuntabilitas kinerja instansi pemerintah daerah dan sistem pengendalian internal pemerintah	Penguatan akuntabilitas kinerja dan pengendalian internal pemerintah daerah
		S.12.	Meningkatnya kinerja pengelolaan keuangan daerah	Optimalisasi kinerja pengelolaan keuangan daerah	Penguatan kinerja pengelolaan keuangan daerah

4.2 TEMA PEMBANGUNAN KABUPATEN POLEWALI MANDAR TAHUN 2025

Rumusan tema pembangunan di Kabupaten Polewali Mandar selain memperhatikan permasalahan pembangunan dan isu strategis, juga mempertimbangkan keselarasan dengan tema pembangunan nasional dan provinsi. Pada RKP tahun 2025 dengan tema pembangunan nasional “**AKSELERASI PERTUMBUHAN EKONOMI YANG INKLUSIF DAN BERKELANJUTAN**”. RKP 2025 akan diwujudkan melalui tiga arah kebijakan prioritas pembangunan:

1. **Sumber Daya Manusia (SDM) berkualitas:** Fokus pada peningkatan kualitas pendidikan dan kesehatan serta penguatan karakter dan jati diri bangsa.
2. **Infrastruktur berkualitas:** Diarahkan pada peningkatan infrastruktur konektivitas, pengembangan transisi energi, percepatan infrastruktur IKN (Indonesia Kawasan Timur), hingga reformasi pengelolaan sampah.
3. **Ekonomi inklusif dan berkelanjutan:** Diharapkan mampu menciptakan lapangan kerja berkualitas, menurunkan ketimpangan, dan menciptakan produk-produk yang ramah lingkungan

Pemerintah Provinsi Sulawesi Barat merumuskan tema pembangunan tahun 2025 adalah “**AKSELERASI PENINGKATAN EKONOMI DAN KESEJAHTERAAN MASYARAKAT SEBAGAI PENGUATAN FONDASI TRANSFORMASI MENUJU SULAWESI BARAT YANG MALAQBI, MAJU, DAN BERKELANJUTAN** ” RKPDP Provinsi Sulawesi Barat Tahun 2025 akan diwujudkan melalui 4(empat) prioritas pembangunan yaitu:

1. Memacu pertumbuhan ekonomi yang berkualitas dan inklusif
2. Pemenuhan layanan dasar untuk kualitas hidup yang lebih baik
3. Peningkatan sistem mitigasi kebencanaan dengan tetap menjaga keberlanjutan lingkungan hidup
4. Peningkatan tata Kelola pemerintahan berbasis digital yang melayani

Berdasarkan tema pembangunan RKP tahun 2025 dan RKPDP provinsi Sulawesi Barat Tahun 2025 maka Pemerintah Kabupaten Polewali Mandar menetapkan tema pembangunan dalam RKPDP tahun 2025 yaitu “**PEMBANGUNAN EKONOMI**

INKLUSIF DAN BERKELANJUTAN UNTUK MENINGKATKAN KESEJAHTERAAN RAKYAT”.

Pembangunan ekonomi inklusif adalah pembangunan ekonomi yang menciptakan akses dan kesempatan yang luas bagi seluruh lapisan masyarakat secara berkeadilan, meningkatkan kesejahteraan, serta mengurangi kesenjangan antar kelompok dan wilayah. Terdapat tiga pilar utama yaitu: 1) Pertumbuhan dan Perkembangan Ekonomi: Mengukur aspek pertumbuhan ekonomi, kesempatan kerja, dan infrastruktur ekonomi; 2) Pemerataan Pendapatan dan Pengurangan Kemiskinan: Fokus pada mengurangi ketimpangan pendapatan dan kemiskinan; 3) Perluasan Akses dan Kesempatan: Menilai akses dan kesempatan bagi masyarakat secara keseluruhan.

Pembangunan berkelanjutan adalah pembangunan yang menjaga peningkatan kesejahteraan ekonomi masyarakat secara berkesinambungan, kehidupan sosial yang berkelanjutan, kualitas lingkungan hidup serta kualitas hidup secara umum dari generasi ke generasi. Tujuannya adalah untuk mencapai kesejahteraan ekonomi yang berkelanjutan, kehidupan sosial yang berkelanjutan, serta perlindungan lingkungan hidup.

Dengan Pembangunan ekonomi inklusif dan berkelanjutan diharapkan mampu mendorong pertumbuhan ekonomi, perluasan kesempatan kerja secara berkeadilan, mengurangi ketimpangan antar wilayah dengan tetap memperhatikan kehidupan sosial yang berkelanjutan, kualitas lingkungan hidup serta kehidupan sosial yang berkelanjutan untuk meningkatkan kesejahteraan rakyat di Kabupaten Polewali Mandar.

4.3 PRIORITAS DAN SASARAN PEMBANGUNAN TAHUN 2025

Berdasarkan isu strategis, permasalahan pembangunan, dan tema pembangunan maka dirumuskan prioritas pembangunan sebagai berikut:

1. Peningkatan produktivitas sektor unggulan dan komoditas andalan
2. Peningkatan kualitas sumber daya manusia
3. Percepatan pengurangan kemiskinan dan penurunan stunting
4. Pengelolaan lingkungan hidup dan ketahanan bencana
5. Peningkatan kualitas pelayanan publik dan pengembangan inovasi daerah

Prioritas tersebut dijabarkan sebagai berikut:

1. Peningkatan produktivitas sektor unggulan dan komoditas andalan

Upaya yang dilakukan adalah :

- 1) Aspek Peningkatan ekonomi sektor pertanian melalui (a) Penyaluran dan Penggunaan Benih Bermutu (Padi dan Jagung) Bibit Tanaman Perkebunan (Kopi Kakao Kelapa); (b) penyaluran dan penggunaan Traktor dan Kultivato Combine dan Penggilingan; (c) penyaluran dan penggunaan Perontok dan Penggilingan Jagung; (d) penyaluran dan penggunaan Bibit Sapi & Kambing; (e) peningkatan Jalan Produksi dan Jaringan Irigasi; (d) penyaluran dan penggunaan Bibit Sayur & Buah (P2L);
- 2) Aspek Peningkatan ekonomi sektor industri (a) Bantuan UMKM; (b) Pelatihan & Bimbingan UMKM; serta (c) Fasilitasi Izin Usaha Mikro;
- 3) Aspek Peningkatan ekonomi sektor perikanan melalui (a) Penyaluran dan Penggunaan Bibit dan Pakan Ikan Air Tawar; (b) Penyaluran dan Penggunaan Bibit Rumput Laut; (c) Penyaluran dan Penggunaan Gillnet; (d) Penyaluran dan Penggunaan Lepa-lepa; (e) Penyaluran dan Penggunaan Mesin Katinting; (f) Penyaluran dan Penggunaan Alat Pengolahan Ikan;

- 4) Aspek Peningkatan ekonomi sektor jasa dan pariwisata melalui peningkatan Sarana Wisata yaity Ruang Ganti/Toliet; Pelatihan Kriya; Penyediaan Lapangan Olah Raga dan Alat Olah Raga
- 5) Aspek Peningkatan ekonomi sektor perdagangan melalui Hilirisasi Produk; Pasar Murah; serta peningkatan Sarpras Pasar;
- 6) Aspek Kemudahan perizinan dan penanaman modal melalu (a) Promosi Penanaman Modal; serta (b) Peningkatan Sarana dan Prasarana layanan.

2. Peningkatan kualitas sumber daya manusia.

Peningkatan kualitas sumber daya manusia diukur dengan meningkatnya Indeks Pembangunan Manusia. Hal ini berarti meningkatnya layanan pendidikan, kesehatan dan pengeluaran per kapita. Membaiknya layanan pendidikan dapat dilihat dari meningkatnya angka rata-rata lama sekolah dan harapan lama sekolah. Upaya yang dilakukan adalah

- 1) Meningkatkan persentase jumlah anak sekolah dengan jumlah usia sekolah. Anak usia sekolah yang tidak bersekolah diupayakan untuk dapat bersekolah dengan mengembalikan anak putus sekolah, tidak lanjut sekolah dan belum pernah sekolah.
- 2) Meningkatkan persentase jumlah guru dan jumlah kebutuhan guru, penyebaran jumlah guru di seluruh wilayah yang lebih merata, meningkatnya jumlah guru yang bersertifikasi dan meningkatnya jumlah tunjangan guru.
- 3) Meningkatnya persentase jumlah kebutuhan sekolah dan ketersediaan sekolah, jumlah sekolah per wilayah, kondisi bangunan sekolah, dan lokasi sekolah yang dapat diakses transportasi. Selain itu perlu diterbitkan regulasi kebijakan untuk perbaikan kualitas pendidikan.

Layanan kesehatan Umur panjang dan hidup sehat diukur dengan angka harapan hidup saat kelahiran. Angka harapan hidup mencerminkan usia maksimum yang diharapkan seseorang untuk bisa bertahan hidup. Angka harapan hidup merupakan indikator penting dalam mengukur panjang umur. Panjang umur seseorang berkaitan dengan seberapa jauh masyarakat atau

negara dengan penggunaan sumber daya yang tersedia berusaha untuk memperpanjang hidup atau umur penduduknya.

Upaya yang dilakukan adalah:

- 1) Perbaikan data bidang kesehatan
- 2) Meningkatnya persentase jumlah tenaga kesehatan dan kebutuhan tenaga kesehatan
- 3) Meningkatnya ketersediaan dan kualitas fasilitas layanan kesehatan

Dari aspek pengeluaran per kapita Pengeluaran per kapita adalah biaya yang dikeluarkan untuk konsumsi semua anggota rumah tangga selama sebulan dibagi dengan banyaknya anggota rumah tangga yang telah disesuaikan dengan paritas daya beli. Penghitungan paritas daya beli mengacu pada Kota Jakarta Selatan, sementara tahun rujukan adalah 2012.

Data pengeluaran dapat mengungkap tentang pola konsumsi rumah tangga secara umum menggunakan indikator proporsi pengeluaran untuk makanan dan non makanan. Komposisi pengeluaran rumah tangga dapat dijadikan ukuran untuk menilai tingkat kesejahteraan ekonomi penduduk, makin rendah persentase pengeluaran untuk makanan terhadap total pengeluaran makin membaik tingkat kesejahteraan.

Upaya untuk melakukan peningkatan pengeluaran per kapita adalah sebagai berikut:

1. Mendorong pertumbuhan ekonomi melalui investasi dalam infrastruktur dan industri.
2. Meningkatkan produktivitas tenaga kerja melalui pendidikan dan pelatihan.
3. Meningkatkan kualitas sumber daya manusia melalui kesehatan dan pendidikan.
4. Meningkatkan efisiensi dan inovasi dalam produksi dan distribusi barang dan jasa.
5. Mendorong perdagangan internasional untuk meningkatkan ekspor dan mengurangi impor.

3. Percepatan Pengurangan Kemiskinan Ekstrem dan Penurunan Stunting

Upaya yang dilakukan pemerintah dalam pengurangan kemiskinan ekstrem adalah:

1) Penurunan beban pengeluaran masyarakat

Strategi pengurangan beban pengeluaran masyarakat diselenggarakan melalui program bantuan sosial dan jaminan sosial, yaitu:

- a. Bantuan sosial reguler, seperti Program Keluarga Harapan, Program Sembako, dan Program Indonesia Pintar;
- b. Bantuan sosial khusus, seperti Bantuan Langsung Tunai Desa (BLT Desa), Bantuan Sosial Tunai, Bantuan Sosial Presiden, Top Up bansos reguler, dan Bantuan Beras;
- c. Bantuan asistensi rehabilitasi sosial bagi Pemerlu Pelayanan Kesejahteraan Sosial (PPKS), seperti bantuan asistensi rehabilitasi sosial bagi kelompok berkebutuhan khusus (disabilitas dan lanjut usia);
- d. Subsidi energi, seperti pemasangan listrik gratis, subsidi listrik dan subsidi elpiji;
- e. Pemberian Bantuan Iuran Jaminan sosial Kesehatan Nasional (JKN).

2) Peningkatan pendapatan masyarakat

Strategi peningkatan pendapatan masyarakat diselenggarakan melalui peningkatan produktivitas dan pemberdayaan masyarakat, diantaranya melalui:

- a. Peningkatan Pendapatan/Akses Pekerjaan dan Penyediaan Infrastruktur Dasar, melalui program padat karya dan bantuan individu/kelompok, seperti Program Padat Karya Tunai/PKT (desa dan sektor);
- b. Peningkatan Kapasitas Sumber Daya Manusia, melalui program vokasi dan pelatihan, seperti kartu prakerja, program vokasi;
- c. Peningkatan Kapasitas UMKM, melalui peningkatan akses pasar, serta Pendampingan dan Penguatan kewirausahaan, seperti program pendampingan usaha;

- d. Peningkatan Akses Pembiayaan UMKM, melalui peningkatan akses terhadap lembaga keuangan formal baik bank maupun nonbank, seperti Kredit Usaha Rakyat (KUR)

3) Penurunan jumlah kantong-kantong kemiskinan

Strategi pengurangan wilayah kantong kemiskinan

- a. Pemenuhan pelayanan dasar, seperti peningkatan akses layanan dan infrastruktur pendidikan, layanan dan infrastruktur kesehatan, dan infrastruktur sanitasi air minum layak.
- b. Peningkatan konektivitas antar wilayah, seperti pembangunan dan peningkatan sarana transportasi serta pembangunan infrastruktur jalan.

Upaya yang dilakukan pemerintah untuk penurunan stunting adalah:

- 1) Penguatan kebijakan, perencanaan, penganggaran, publikasi, monev dan juga Kapasitas Pelaku stunting
- 2) Peningkatan Kesehatan Lingkungan
- 3) Peningkatan Konsumsi Gizi
- 4) Peningkatan pelayanan kesehatan
- 5) Peningkatan Perlindungan Sosial
- 6) Perbaikan pola asuh

4. **Pengelolaan lingkungan hidup dan ketahanan bencana**

Pengelolaan lingkungan hidup dan ketahanan bencana merupakan dua aspek yang sangat penting dalam upaya menjaga keberlanjutan dan keberagaman alam serta melindungi masyarakat dari dampak bencana Upaya yang dilakukan adalah:

- 1) Pengelolaan lingkungan hidup melibatkan upaya untuk memelihara dan memperbaiki kualitas lingkungan, termasuk sumber daya alam dan daya tampung lingkungan
- 2) Upaya ketahanan bencana melibatkan perencanaan, mitigasi, respons, dan pemulihan setelah bencana terjadi.
- 3) Pembangunan yang mendukung program lingkungan dan pengendalian perubahan iklim untuk meningkatkan ketahanan lokal

- 4) Pemerintah, sektor swasta dan masyarakat berkolaborasi untuk mencapai pengelolaan lingkungan yang berkelanjutan dan ketahanan bencana yang kuat

5. Peningkatan kualitas pelayanan publik dan pengembangan inovasi daerah

Upaya yang dilakukan untuk pemantapan kualitas pelayanan publik dan pengembangan inovasi daerah adalah:

- 1) Peningkatan kualitas layanan publik
- 2) Peningkatan kualitas Sistem Pemerintahan Berbasis Elektronik

Tabel 4. 2
Sinkronisasi Prioritas Nasional,
Prioritas Provinsi Sulawesi Barat dan Prioritas Pembangunan
Kabupaten Polewali Mandar Tahun 2025

PRIORITAS NASIONAL	PRIORITAS PROV. SULAWESI BARAT	PRIORITAS KAB. POLEWALI MANDAR
1. Memperkuat Ketahanan Ekonomi untuk Pertumbuhan yang Berkualitas dan Berkeadilan	1. Meningkatkan Daya Saing Ekonomi melalui Penguatan Sektor Unggulan Daerah	4. Peningkatan Produktivitas Sektor Unggulan dan Komoditas Andalan
2. Mengembangkan Wilayah untuk Mengurangi Kesenjangan dan Menjamin Pemerataan		2. Percepatan Pengurangan Kemiskinan Ekstrem dan Penurunan Stunting
3. Meningkatkan Sumber Daya Manusia yang Berkualitas dan Berdaya Saing	2. Meningkatkan Pembangunan Manusia yang Berkualitas	1. Peningkatan Kualitas Sumber Daya Manusia
4. Revolusi Mental dan Pembangunan Kebudayaan		4. Peningkatan Produktivitas Sektor Unggulan dan Komoditas Andalan
5. Memperkuat Infrastruktur untuk Mendukung Pengembangan Ekonomi dan Pelayanan Dasar	3. Meningkatkan Pengelolaan Lingkungan Hidup dan Ketahanan Bencana	3. Pengelolaan Lingkungan Hidup dan Ketahanan Bencana
6. Membangun Lingkungan Hidup, Meningkatkan Ketahanan Bencana, dan Perubahan Iklim		
7. Memperkuat Stabilitas Polhukhankam dan Transformasi Pelayanan Publik	4. Mewujudkan Tata Kelola Pemerintahan yang Baik, Bersih dan Berwibawa	5. Peningkatan Kualitas Pelayanan Publik dan Pengembangan Inovasi Daerah

Tabel 4. 3 Prioritas Pembangunan Daerah, Sasaran dan Program Prioritas Tahun 2025

NO.	PRIORITAS KAB. POLEWALI MANDAR	SASARAN	PROGRAM	INDIKATOR	SATUAN	KONDISI AWAL 2022	2025		OPD PENGAMPU
						Capaian	Target	Rp.	
1	Peningkatan Kualitas Sumber Daya Manusia	Meratanya kesempatan Pendidikan di semua kalangan masyarakat		Indeks Pendidikan	Indeks	0,625	0,650	130.578.922.313	
			Program Pengelolaan Pendidikan	Rata-rata lama sekolah	Tahun	7,6	7,83	129.330.842.195	Dinas Pendidikan dan Kebudayaan
				Harapan lama sekolah	Tahun	13,39	13,63		Dinas Pendidikan dan Kebudayaan
			Program Pendidik dan Tenaga Kependidikan	Persentase Guru SD/SMP memenuhi standar kompetensi	Persen	89,00%	90,00%	70.000.000	Dinas Pendidikan dan Kebudayaan
			Program Pengembangan Kurikulum	Persentase Kurikulum Muatan Lokal yang Dikembangkan dan Diimplementasikan sesuai dengan Peraturan Perundang-Undangan yang Berlaku	Persen	-	65,00%	87.500.000	Dinas Pendidikan dan Kebudayaan
Program Pembinaan Perpustakaan	Rasio Jumlah koleksi buku perpustakaan per satuan penduduk	Indeks	0,055	0,061	1.090.580.118	Dinas Perpustakaan dan Kearsipan			
2	Percepatan Pengurangan Kemiskinan Ekstrem dan Penurunan Stunting	Meningkatnya derajat kesehatan masyarakat		Indeks kesehatan	Indeks	0,702	0,714	314.729.136.910	
				Prevalensi stunting	Persen	39,26	32,53		
			Program Pemenuhan Upaya Kesehatan Perorangan dan Upaya Kesehatan Masyarakat	Angka kematian ibu	Jiwa per 100.000 Kelahiran Hidup	201	118	124.294.080.820	Dinas Kesehatan
				Angka kematian bayi	Jiwa per 1.000 Kelahiran Hidup	11	8		Dinas Kesehatan
				Indeks Kepuasan Layanan Rumah Sakit	Indeks	86,0	88,00	165.277.252.000	RSUD Hajja Andi Depu
				Indeks Kepuasan Layanan Rumah Sakit	Indeks	-	88,00	7.000.000.000	RSUD Wono
			Program sediaan farmasi, alat kesehatan, dan makanan minuman	Persentase ketersediaan obat esensial	Persen	90,00%	98,0%	567.607.350	Dinas Kesehatan
			Program Pemberdayaan Masyarakat bidang kesehatan	Persentase Rumah Tangga ber Perilaku Hidup Bersih dan Sehat (PHBS)	Persen	62,00%	63,5%	924.879.740	Dinas Kesehatan
			Program Peningkatan Kapasitas Sumber Daya Manusia Kesehatan	Persentase tenaga medis dan para medis yang memenuhi standar kompetensi	Persen	100,00%	100,00%	4.749.343.000	Dinas Kesehatan
			Program Pengendalian Penduduk	Persentase laju pertumbuhan penduduk	Persen	0,92%	0,70%	506.000.000	Dinas Pengendalian Penduduk, Keluarga Berencana, Pemberdayaan Perempuan dan Perlindungan Anak
			Program Pembinaan Keluarga Berencana	Persentase peserta KB aktif	Persen	80,99%	88,50%	6.436.971.000	Dinas Pengendalian Penduduk, Keluarga Berencana, Pemberdayaan Perempuan dan Perlindungan Anak
			Program Pemberdayaan dan Peningkatan Keluarga Sejahtera	Indeks Pembangunan Keluarga (IPK)	Indeks	80,99%	88,60%	1.645.271.000	Dinas Pengendalian Penduduk, Keluarga Berencana, Pemberdayaan Perempuan dan Perlindungan Anak
			Program Pengembangan Kapasitas Daya Saing Keolahragaan	Jumlah atlet berprestasi	Atlet	55	70	2.537.732.000	Dinas Pemuda, Olahraga dan Pariwisata
Program Pengembangan Kapasitas Kepramukaan	Persentase kwartir ranting yang aktif	Persen	-	100%	350.000.000	Dinas Pemuda, Olahraga dan Pariwisata			

NO.	PRIORITAS KAB. POLEWALI MANDAR	SASARAN	PROGRAM	INDIKATOR	SATUAN	KONDISI AWAL 2022	2025		OPD PENGAMPU
						Capaian	Target	Rp.	
			Program Pengarusutamaan Gender dan Pemberdayaan Perempuan	Indeks Pembangunan Gender (IPG)	Indeks	92,54	93,35	275.000.000	Dinas Pengendalian Penduduk, Keluarga Berencana, Pemberdayaan Perempuan dan Perlindungan Anak
				Indeks Pemberdayaan Gender (IDG)	Indeks	92,54	93,35		Dinas Pengendalian Penduduk, Keluarga Berencana, Pemberdayaan Perempuan dan Perlindungan Anak
			Program Pemenuhan Hak Anak	Predikat Kabupaten Layak Anak (KLA)	predikat	Madya	KLA	165.000.000	Dinas Pengendalian Penduduk, Keluarga Berencana, Pemberdayaan Perempuan dan Perlindungan Anak
		Meningkatnya taraf hidup masyarakat		Tingkat Kemiskinan	Persen	16,39	15,37	35.743.610.512	
			Program Rehabilitasi Sosial	Persentase PMKS yang ditangani dalam pelayanan rehabilitasi sosial	Persen	33,00%	38,00%	374.591.900	Dinas Sosial
			Program Pemberdayaan Sosial	Persentase masyarakat miskin potensi yang diberdayakan	Persen	20,46%	25,00%	175.780.904	Dinas Sosial
			Program Perlindungan dan Jaminan Sosial	Persentase masyarakat miskin penerima penjaminan sosial	Persen	71,43%	72,00%	286.956.108	Dinas Sosial
			Program Penanganan Bencana	Persentase Korban Bencana yang ditangani	Persen	100,00%	100,00%	2.220.718.400	Dinas Sosial
			Program kawasan permukiman	luas kawasan kumuh kewenangan kabupaten yang terentaskan	Hektar	7,73	2,00	770.455.100	Dinas Perumahan, Permukiman dan pertanahan
			Program Perumahan Dan Kawasan Permukiman Kumuh	Persentase rumah layak huni	Persen	90	92	1.013.561.900	Dinas Perumahan, Permukiman dan pertanahan
			Program Pengelolaan Dan Pengembangan Sistem Penyediaan Air Minum	Persentase penduduk yang memiliki akses air minum layak	Persen	86,84%	93,76%	14.321.581.000	Dinas Pekerjaan Umum dan Penataan Ruang
			Program Pengelolaan Dan Pengembangan Sistem Air Limbah	Persentase rumah tangga yang memiliki akses terhadap sanitasi layak	Persen	94,07%	99,89%	16.484.163.000	Dinas Pekerjaan Umum dan Penataan Ruang
				Persentase rumah tangga yang memiliki akses terhadap sanitasi aman	Persen	1,43%	3,33%		Dinas Pekerjaan Umum dan Penataan Ruang
		Program Pengembangan Perumahan	Persentase rumah korban bencana yang tertangani	Persen	100,00%	100,00%	95.802.200	Dinas Perumahan, Permukiman dan pertanahan	
		Meningkatnya kesempatan kerja		Tingkat Pengangguran Terbuka	Persen	2,16	1,85	4.620.006.441	
			Program Pelatihan Kerja dan Produktivitas Tenaga Kerja	Jumlah tenaga kerja terampil	Orang	1250	1.250	3.625.006.441	Dinas Transmigrasi, Tenaga Kerja dan ESDM
			Program Pengembangan Kapasitas Daya Saing Kepemudaan	Jumlah Pemuda Pelopor	Orang	75	80	995.000.000	Dinas Pemuda, Olahraga dan Pariwisata
		Jumlah Pemuda Wirausaha		Orang	28	40	Dinas Pemuda, Olahraga dan Pariwisata		
		Meningkatnya akses layanan infrastruktur dasar		Indeks Pembangunan Infrastruktur	Persen	57,49	61,43	54.412.009.635	
			Program Penyelenggaraan Lalu Lintas Dan Angkutan Jalan (LLAJ)	Meningkatnya pemenuhan sarana prasarana LLAJ	Persen	89,67%	94,22%	1.962.026.551	Dinas Perhubungan
			Meningkatnya pengelolaan titik-titik rawan kecelakaan	Persen	75,00%	78,63%	Dinas Perhubungan		

NO.	PRIORITAS KAB. POLEWALI MANDAR	SASARAN	PROGRAM	INDIKATOR	SATUAN	KONDISI AWAL 2022	2025		OPD PENGAMPU	
						Capaian	Target	Rp.		
				Meningkatnya proporsi angkutan publik yang memenuhi standar keselamatan	Persen	67,71%	73,21%		Dinas Perhubungan	
			Program Penyelenggaraan Jalan	Persentase jalan kabupaten dalam kondisi Mantap	Persen	71,20%	60,58%	49.242.133.084	Dinas Pekerjaan Umum dan Penataan Ruang	
				Persentase jembatan dalam kondisi baik	Persen	67,03%	61,15%		Dinas Pekerjaan Umum dan Penataan Ruang	
			Program Pengelolaan Sumber Daya Air (SDA)	Indeks kinerja Sistem Irigasi	Persen	17,97%	32,97%	1.640.000.000	Dinas Pekerjaan Umum dan Penataan Ruang	
				Persentase panjang tebing sungai yang memiliki bangunan perkuatan tebing	Persen	0,57%	1,06%		Dinas Pekerjaan Umum dan Penataan Ruang	
			Program Pengelolaan Dan Pengembangan Sistem Drainase	Persentase drainase kawasan perkotaan dalam kondisi baik	Persen	56,02%	57,22%	889.600.000	Dinas Pekerjaan Umum dan Penataan Ruang	
			Program Peningkatan Prasarana, Sarana Dan Utilitas Umum (PSU)	Persentase perumahan formal yang memiliki Prasarana, Sarana dan Utilitas (PSU) baik	Persen	41,17%	68,05%	55.250.000	Dinas Perumahan, Permukiman dan pertanahan	
			Program Penyelenggaraan Penataan Ruang	Persentase pemanfaatan ruang yang sudah dilaksanakan sesuai dengan rencana tata ruang	Persen	50,00%	60,00%	350.000.000	Dinas Pekerjaan Umum dan Penataan Ruang	
			Program Penataan Bangunan Gedung	Persentase prasarana pemerintahan dan sarana umum dalam kondisi baik	Persen	69,23%	74,66%	23.000.000	Dinas Pekerjaan Umum dan Penataan Ruang	
			Program Pengembangan Jasa Konstruksi	Persentase pemenuhan pelatihan dan pembinaan jasa konstruksi	Persen	13,04%	26,09%	250.000.000	Dinas Pekerjaan Umum dan Penataan Ruang	
3	Peningkatan Produktivitas Sektor Unggulan dan Komoditas Andalan	Bertumbuhnya ekonomi dan sektor usaha		Pertumbuhan Ekonomi	Persen	3,59	5,70	16.486.953.212		
				Rasio Gini	Indeks	0,329	0,325			
				Program Penyediaan dan Pengembangan sarana Pertanian	Persentase pemenuhan sarana pertanian terhadap luas lahan pertanian	Persen	25,00%	40,00%	877.000.000	Dinas Pertanian Dan Pangan
				Program Penyediaan dan Pengembangan Prasarana Pertanian	Persentase pemenuhan Prasarana Pertanian terhadap luas lahan pertanian	Persen	20,00%	35,00%	44.000.020	Dinas Pertanian Dan Pangan
				Program Pengendalian Kesehatan Hewan dan Kesehatan Masyarakat Veteriner	Penurunan Kejadian dan Jumlah Kasus Penyakit Hewan ternak	Persen	8,10%	24,00%	40.000.000	Dinas Pertanian Dan Pangan
				Program Pengendalian dan Penanggulangan Bencana Pertanian	Persentase Luas Areal Pengendalian OPT dan Penanggulangan Bencana DPI (Tanaman Pangan, Hortikultura dan Perkebunan)	Persen	40,00%	60,00%	10.320.161	Dinas Pertanian Dan Pangan
				Program Perizinan Usaha Pertanian	Persentase jumlah usulan izin usaha pertanian di kabupaten	Persen	60,00%	90,00%	30.000.000	Dinas Pertanian Dan Pangan
				Program Penyuluhan Pertanian	Persentase peningkatan kapasitas SDM penyuluh pertanian dan kelembagaan petani	Persen	70,00%	75,00%	10.010.340.000	Dinas Pertanian Dan Pangan
				Program Pengelolaan Perikanan Tangkap	Jumlah produksi perikanan tangkap	Ton	25.889	28.528	1.812.492.450	Dinas Kelautan dan Perikanan
				Program Pengelolaan Perikanan Budidaya	Jumlah produksi perikanan budidaya	Ton	33.525	47.851,63	1.256.096.529	Dinas Kelautan dan Perikanan
				Program Pemberdayaan Lembaga Kemasyarakatan, Lembaga Adat dan Masyarakat Hukum Adat	Persentase desa yang menerapkan Teknologi Tepat Guna (TTG)	Persen	95,14%	100,00%	185.941.480	Dinas Pemberdayaan Masyarakat dan Desa
				Program Perencanaan dan Pembangunan Industri	Persentase Pertumbuhan Industri menengah, kecil dan mikro	Persen	0,01%	0,008%	410.000.000	Dinas Perindustrian, Perdagangan,

NO.	PRIORITAS KAB. POLEWALI MANDAR	SASARAN	PROGRAM	INDIKATOR	SATUAN	KONDISI AWAL 2022	2025		OPD PENGAMPU	
						Capaian	Target	Rp.		
									Koperasi Dan Umkm	
			Program Pemberdayaan Usaha Menengah, Kecil dan Mikro (UMKM)	Persentase pertumbuhan usaha menengah, kecil dan mikro	Persen	0,25%	0,25%	5.000.000	Dinas Perindustrian, Perdagangan, Koperasi Dan Umkm	
			Program Peningkatan Sarana Distribusi Perdagangan	Persentase pasar MARASA (Maju, Rapih, Sehat dan Aman dalam perlindungan konsumen)	Persen	18,00%	27,27%	460.000.000	Dinas Perindustrian, Perdagangan, Koperasi Dan Umkm	
			Program Stabilisasi Harga Barang Kebutuhan Pokok dan Barang Penting	Persentase stabilitas dan jumlah ketersediaan harga barang kebutuhan pokok	Persen	-	6,00%	5.000.000	Dinas Perindustrian, Perdagangan, Koperasi Dan Umkm	
			Program Pengawasan dan Pemeriksaan Koperasi	Persentase Koperasi Aktif	Persen	54,19%	2,80%	20.000.000	Dinas Perindustrian, Perdagangan, Koperasi Dan Umkm	
			Program Standarisasi dan Perlindungan Konsumen	Persentase penyelesaian kasus perlindungan konsumen	Persen	65,00%	75,00%	50.000.000	Dinas Perindustrian, Perdagangan, Koperasi Dan Umkm	
			Program Peningkatan Kerjasama Desa	Persentase desa yang melakukan kerjasama Desa	Persen	10,41%	25,80%	10.000.000	Dinas Pemberdayaan Masyarakat dan Desa	
			Program Peningkatan Diversifikasi dan Ketahanan pangan Masyarakat	Skor PPH Konsumsi	Skor	87,99	88,00	41.253.062	Dinas Pertanian dan Pangan	
				Skor PPH Ketersediaan	Skor	73,40	89,00		Dinas Pertanian dan Pangan	
			Program Pembangunan Kawasan Transmigrasi	Persentase Satuan Permukiman Transmigrasi yang terbangun	Persen	100,00%	100,00%	619.509.510	Dinas Transmigrasi, Tenaga Kerja dan ESDM	
			Program Pengembangan Kawasan Transmigrasi	Indeks Perkembangan Kawasan Transmigrasi	Indeks	-	53,20	600.000.000	Dinas Transmigrasi, Tenaga Kerja dan ESDM	
		Meningkatnya daya saing daerah		Indeks daya saing daerah	Indeks	2,88	3,00	2.416.414.800		
			Program Promosi Penanaman Modal	Jumlah Investor	Orang	570	700	171.809.800	Dinas Penanaman Modal Dan Pelayanan Terpadu Satu Pintu	
			Program Pengendalian Pelaksanaan Penanaman Modal	Nilai realisasi investasi daerah	Rp.000	118.450.000.000	403.320.500.000	409.605.000	Dinas Penanaman Modal Dan Pelayanan Terpadu Satu Pintu	
			Program Pemasaran Pariwisata	Persentase Pameran/Even Promosi Wisata	Persen	0,5	100,00%	45.000.000	Dinas Pemuda Olahraga Dan Pariwisata	
			Program Peningkatan Daya Tarik Destinasi Pariwisata	Jumlah destinasi wisata	Destinasi	97	120	40.000.000	Dinas Pemuda Olahraga Dan Pariwisata	
			Program Pengembangan Sumber Daya Pariwisata dan Ekonomi Kreatif	Jumlah wisatawan	Orang	389.047	425.000	995.000.000	Dinas Pemuda Olahraga Dan Pariwisata	
			Program Pengembangan Kebudayaan	Persentase situs cagar budaya dalam pemantauan untuk dilestarikan	Persen	100,00%	100,00%	126.000.000	Dinas Pendidikan dan Kebudayaan	
			Program Pengembangan Kesenian Tradisional	Persentase seni budaya daerah yang aktif dikembangkan	Persen	100,00%	100,00%	424.000.000	Dinas Pendidikan dan Kebudayaan	
			Program Pelestarian Dan Pengelolaan Cagar Budaya	Persentase Cagar Budaya yang dilestarikan	Persen	100,00%	100,00%	105.000.000	Dinas Pendidikan dan Kebudayaan	
			Program Pengelolaan Permuseuman	Persentase Benda Pusaka dan Alat Kesenian Tradisional yang dikoleksi	Persen	30,00%	30,00%	100.000.000	Dinas Pendidikan dan Kebudayaan	
4	Pengelolaan Lingkungan Hidup dan Ketahanan Bencana		Meningkatnya penanggulangan terhadap perubahan iklim		Persentase Penurunan Emisi Gas Rumah Kaca	Persen	34,00	34,90	9.769.889.949	
				Program Pengelolaan Persampahan	Persentase timbulan sampah yang terkelola di fasilitas pengolahan sampah	Persen	26,00%	56,30%	7.558.689.345	Dinas Lingkungan Hidup dan Kehutanan
					- Indeks Kualitas Air	Kriteria	50,80/Sedang	61,00/Sedang	350.000.000	Dinas Lingkungan

NO.	PRIORITAS KAB. POLEWALI MANDAR	SASARAN	PROGRAM	INDIKATOR	SATUAN	KONDISI AWAL 2022	2025		OPD PENGAMPU
						Capaian	Target	Rp.	
			program pengendalian pencemaran dan/ atau kerusakan lingkungan hidup	- Indeks Kualitas Udara	Kriteria	90,76/Sangat Baik	85,51/Baik	1.124.493.150	Hidup dan Kehutanan
				- Indeks kualitas tutupan lahan	Kriteria	44,40/Kurang	50,87/Kurang		Dinas Lingkungan Hidup dan Kehutanan
				Program Pengelolaan Keekaragaman Hayati (Kehati)	Persen	0,117	14,80%		Dinas Lingkungan Hidup dan Kehutanan
			Program Pengendalian Bahan Berbahaya dan Beracun (B3) dan Limbah Bahan Berbahaya dan Beracun (Limbah B3)	Persen	-	9,00%	30.000.000	Dinas Lingkungan Hidup dan Kehutanan	
			Program Pembinaan Dan Pengawasan Terhadap Izin Lingkungan Dan Izin Perlindungan Dan Pengelolaan Lingkungan Hidup (PPLH)	Persen	100,00%	100,00%	75.000.000	Dinas Lingkungan Hidup dan Kehutanan	
			Program Peningkatan Pendidikan, Pelatihan Dan Penyuluhan Lingkungan Hidup Untuk Masyarakat	Persen	100%	100,00%	631.707.454	Dinas Lingkungan Hidup dan Kehutanan	
		Meningkatnya ketahanan daerah dalam penanggulangan bencana	Indeks Risiko Bencana	Indeks	135,81	126,81	4.030.786.414		
			Program Penanggulangan Bencana	Persen	5,00%	3,00%	330.786.414	Badan Penanggulangan Bencana Daerah	
			Program Pencegahan, Penanggulangan, Penyelamatan kebakaran dan Penyelamatan Non Kebakaran	Persen	94,00%	100,00%	3.700.000.000	Satuan Polisi Pamong Praja	
5	Peningkatan Kualitas Pelayanan Publik dan Pengembangan Inovasi Daerah	Meningkatnya layanan publik	Indeks Pelayanan Publik	Indeks	3,59	3,55	827.740.349		
			Indeks SPBE	Indeks	3,58	3,95			
		Program Pelayanan Penanaman Modal	Indeks kepuasan pelayanan perizinan dan non perizinan	Indeks	Sangat Baik	Sangat Baik	85.131.000	Dinas Penanaman Modal dan Pelayanan Terpadu Satu Pintu	
		Program Pendaftaran Penduduk	Persentase kepemilikan KTP elektronik	Persen	100,00%	100,00%	166.663.125	Dinas Kependudukan dan Pencatatan Sipil	
			Persentase kepemilikan kartu keluarga	Persen	100,00%	100,00%		Dinas Kependudukan dan Pencatatan Sipil	
		Program Pencatatan Sipil	Persentase penerbitan akta kelahiran 0-18 tahun	Persen	100,00%	100,00%	296.643.570	Dinas Kependudukan dan Pencatatan Sipil	
			Persentase kepemilikan akta kematian	Persen	90,26%	100,00%		Dinas Kependudukan dan Pencatatan Sipil	
		Program Pengelolaan Informasi Administrasi Kependudukan	Indeks kepuasan pelayanan administrasi kependudukan dan pencatatan sipil	Indeks	Sangat Baik	Sangat Baik	100.402.654	Dinas Kependudukan dan Pencatatan Sipil	
		Program Peningkatan Ketentraman dan Ketertiban Umum	Persentase kasus pelanggaran peraturan daerah yang ditindak lanjuti	Persen	100,00%	100,00%	178.900.000	Satuan Polisi Pamong Praja	
		Meningkatnya akuntabilitas kinerja daerah	Predikat SAKIP	Predikat	BB	BB	802.674.821.781		
Tingkat maturitas Sistem Pengendalian Internal Pemerintah (SPIP)	Poin		3,53	3,85					
Program Perencanaan Pengendalian Dan Evaluasi Pembangunan Daerah	Persentase keselarasan program antara RPD dengan RKPd	Persen	100,00%	100,00%	631.926.290	Balitbangren			
	Persentase rata-rata capaian program perencanaan pembangunan daerah	Persen	95,00%	95,00%		Balitbangren			

NO.	PRIORITAS KAB. POLEWALI MANDAR	SASARAN	PROGRAM	INDIKATOR	SATUAN	KONDISI AWAL 2022	2025		OPD PENGAMPU
						Capaian	Target	Rp.	
			Program Koordinasi dan Sinkronisasi Perencanaan Pembangunan Daerah	Persentase keselarasan program/kegiatan OPD pada Bidang Infrastruktur dan pengembangan wilayah, Bidang ekonomi, Bidang Sosial Budaya antara : - RPD dengan RENSTRA, RKPD dengan RENJA	Persen	100,00%	100,00%	389.509.165	Balitbangren
			Program Penunjang Urusan Pemerintahan Daerah Kabupaten/Kota	Persentase dokumen perencanaan perangkat daerah yang disusun sesuai standar dan tepat waktu	Persen	100,00%	100,00%	759.725.674.977	Seluruh Perangkat Daerah
				Persentase penyampaian laporan keuangan sesuai standar dan tepat waktu	Persen	100,00%	100,00%		Seluruh Perangkat Daerah
				Persentase tertib ketatausahaan kantor	Persen	90,00%	90,00%		Seluruh Perangkat Daerah
			Program Penyelenggaraan Pemerintahan Dan Pelayanan Publik	Indeks kepuasan layanan pemerintahan kecamatan	Indeks	sangat baik	Sangat Baik	1.023.625.135	Kecamatan
			Program Pemberdayaan Masyarakat Desa Dan Kelurahan	Persentase pelaksanaan kegiatan pemberdayaan dan pembangunan sarana dan prasarana kelurahan	Persen	68,00%	80,00%	4.614.636.000	Kecamatan
			Program Penyelenggaraan Pengawasan	Persentase perangkat daerah yang menerapkan SPIP	Persen	38,64%	54,35%	1.474.335.051	Inspektorat
			Program Perumusan kebijakan, Pendampingan dan Asistensi	Persentase aparat pengawasan internal pemerintah yang kompeten	Persen	100,00%	100,00%	440.380.090	Inspektorat
			Program Pengelolaan Aplikasi Informatika	Persentase layanan pemerintahan dan layanan publik yang berbasis elektronik	Persen	80,83%	82,25%	1.323.355.240	Dinas Kominfo, Statistik dan Persandian
			Program Informasi dan Komunikasi Publik	Persentase perangkat daerah yang cukup informatif dan komunikatif	Persen	92,86%	96,67%	136.262.560	Dinas Kominfo, Statistik dan Persandian
			Program Penyelenggaraan Statistik Sektoral	Persentase data sektoral yang valid	Persen	79,27%	83,00%	96.678.000	Dinas Kominfo, Statistik dan Persandian
			Program Penyelenggaraan Persandian Untuk Pengamanan Informasi	Persentase layanan didukung keamanan informasi yang memadai	Persen	23,00%	33,25%	14.000.000	Dinas Kominfo, Statistik dan Persandian
			Program Pengelolaan Arsip	Predikat pengelolaan kearsipan	Predikat	65	87	35.702.744	Dinas Perpustakaan dan Kearsipan
			Program Peningkatan Peran Partai Politik dan Lembaga Pendidikan Melalui Pendidikan Politik Dan Pengembangan Dan Etika Serta Budaya Politik	Indeks pemahaman politik masyarakat	Indeks	Baik	Baik	968.074.754	Badan Kesatuan Bangsa dan Politik
			Program Peningkatan Kewaspadaan Nasional Dan Peningkatan Kualitas Dan Fasilitasi Penanganan Konflik Sosial	Persentase potensi konflik yang tertangani	Persen	100,00%	100,00%	65.633.943	Badan Kesatuan Bangsa dan Politik
			Program Penguatan Ideologi Pancasila Dan Karakter Kebangsaan	Indeks wawasan kebangsaan masyarakat	Indeks	Baik	Baik	812.504.315	Badan Kesatuan Bangsa dan Politik
			Program Pemberdayaan dan Pengawasan Organisasi Kemasyarakatan	Persentase pemberdayaan dan pengawasan ormas	Persen	16,00%	18,50%	21.582.153	Badan Kesatuan Bangsa dan Politik
			Program Pembinaan dan Pengembangan Ketahanan Ekonomi, Sosial dan Budaya	Persentase Forum yang dibina dan dikembangkan secara ekonomi, ketahanan ekonomi, sosial dan budaya	Persen	100,00%	100,00%	23.682.157	Badan Kesatuan Bangsa dan Politik
			Program Pengelolaan Taman Makam Pahlawan	Persentase lembaga sosial	Persen	100,00%	100,00%	24.212.000	Dinas Sosial

NO.	PRIORITAS KAB. POLEWALI MANDAR	SASARAN	PROGRAM	INDIKATOR	SATUAN	KONDISI AWAL 2022	2025		OPD PENGAMPU	
						Capaian	Target	Rp.		
				penyedia layanan kesejahteraan sosial						
			Program Kepegawaian Daerah	Indeks Penerapan Penilaian Sistem Merit Dalam Manajemen ASN	Indeks	0	0,50	461.991.437	Badan Kepegawaian Pendidikan dan Pelatihan	
			Program Pemerintahan dan Kesejahteraan Rakyat	Indeks kepuasan pelayanan penataan kebijakan	Indeks	Sangat Baik	Sangat Baik	19.224.000.000	Sekretariat Daerah	
				Persentase produk hukum yang harmonis	Persen	95,00%	100,00%		Sekretariat Daerah	
			Program Perekonomian dan Pembangunan	Persentase pengadaan barang dan jasa sesuai standar, RUP dan tepat waktu	Persen	75,00%	85,00%	800.000.000	Sekretariat Daerah	
				Indeks kepuasan layanan koordinasi, monitoring dan evaluasi pemerintahan, pembangunan dan kemasyarakatan	Indeks	Sangat Baik	Sangat Baik		Sekretariat Daerah	
				Indeks kepuasan layanan kehumasan dan keprotokoleran	Indeks	Sangat Baik	Sangat Baik		Sekretariat Daerah	
			Program Dukungan dan Pelaksanaan Tugas dan Fungsi DPRD	Persentase Pelaksanaan Tugas dan Fungsi DPRD Secara Tepat Waktu	Persen	20,00%	100,00%	8.834.485.770	Sekretariat DPRD	
			Program Administrasi Pemerintahan Desa	Persentase desa yang meningkat statusnya	Persen	34,30%	35,32%	232.450.000	Dinas Pemberdayaan Masyarakat dan Desa	
				Persentase BUMDesa yang meningkat statusnya	Persen	32,95%	33,53%		Dinas Pemberdayaan Masyarakat dan Desa	
			Program penelitian dan pengembangan daerah	Persentase inovasi hasil pengkajian dan kelitbang	Persen	80,00%	100,00%	1.070.000.000	Balitbangren	
			Program Penatagunaan Tanah	Persentase aset tanah penda yang sudah bersertifikat	Persen	39,85%	40,39%	230.120.000	Dinas Perumahan, Permukiman dan pertanahan	
		Meningkatnya kinerja pengelolaan keuangan daerah		Opini Laporan pengelolaan keuangan daerah	Opini	WTP	WTP	267.401.784.391		
			Program Pengelolaan Keuangan Daerah	Persentase dokumen penganggaran yang disusun tepat waktu	Persen	66,67%	83,33%	262.269.515.309	Badan Keuangan	
					Persentase pencairan belanja	Persen	85,00%		93,38%	Badan Keuangan
					Persentase laporan keuangan daerah yang disampaikan sesuai standar dan tepat waktu	Persen	100,00%		100,00%	Badan Keuangan
				Program Pengelolaan Barang Milik Daerah	Persentase pengelolaan BMD sesuai Standar	Persen	97,78%	80,12%	489.895.941	Badan Keuangan
			Program Pengelolaan Pendapatan Daerah	Jumlah penerimaan:				4.642.373.141	Badan Pendapatan	
					- Pajak daerah	Rp.	Rp 30.570.000.000		Rp 30.315.150.000	Badan Pendapatan
					- Retribusi Daerah	Rp.	Rp 19.656.667.600		Rp 17.716.208.000	Badan Pendapatan
					Persentase administrasi pengelolaan pajak dan retribusi daerah yang tertib sesuai standar dan tepat waktu	Persen	100,00%		100,00%	Badan Pendapatan
TOTAL								1.643.692.076.707		

4.4 DUKUNGAN PROGRAM PRIORITAS PEMBANGUNAN DAERAH TERHADAP PRIORITAS PEMBANGUNAN NASIONAL TAHUN 2025

Dukungan Program Prioritas Pembangunan Daerah Kabupaten Polewali Mandar terhadap Prioritas Pembangunan Nasional Tahun 2025 disajikan pada tabel berikut ini :

Tabel 4. 4
Dukungan Program Prioritas Pembangunan Daerah Kabupaten Polewali Mandar
terhadap Prioritas Pembangunan Nasional Tahun 2025

NO.	PRIORITAS NASIONAL	PROGRAM	ANGGARAN	OPD PENGAMPU
1	Memperkuat Ketahanan Ekonomi untuk Pertumbuhan yang Berkualitas dan Berkeadilan	Program Penyediaan dan Pengembangan sarana Pertanian	877.000.000	Dinas Pertanian Dan Pangan
		Program Penyediaan dan Pengembangan Prasarana Pertanian	44.000.020	Dinas Pertanian Dan Pangan
		Program Pengendalian Kesehatan Hewan dan Kesehatan Masyarakat Veteriner	40.000.000	Dinas Pertanian Dan Pangan
		Program Pengendalian dan Penanggulangan Bencana Pertanian	10.320.161	Dinas Pertanian Dan Pangan
		Program Perizinan Usaha Pertanian	30.000.000	Dinas Pertanian Dan Pangan
		Program Penyuluhan Pertanian	10.010.340.000	Dinas Pertanian Dan Pangan
		Program Pengelolaan Perikanan Tangkap	1.812.492.450	Dinas Kelautan dan Perikanan
		Program Pengelolaan Perikanan Budidaya	1.256.096.529	Dinas Kelautan dan Perikanan
		Program Pemberdayaan Lembaga Kemasyarakatan, Lembaga Adat dan Masyarakat Hukum Adat	185.941.480	Dinas Pemberdayaan Masyarakat dan Desa
		Program Perencanaan dan Pembangunan Industri	410.000.000	Dinas Perindustrian, Perdagangan, Koperasi Dan Umkm
		Program Peningkatan Sarana Distribusi Perdagangan	460.000.000	Dinas Perindustrian, Perdagangan, Koperasi Dan Umkm
		Program Stabilisasi Harga Barang Kebutuhan Pokok dan Barang Penting	5.000.000	Dinas Perindustrian, Perdagangan, Koperasi Dan Umkm
		Program Pemberdayaan Usaha Menengah, Kecil dan Mikro (UMKM)	5.000.000	Dinas Perindustrian, Perdagangan, Koperasi Dan Umkm
		Program Pengawasan dan Pemeriksaan Koperasi	20.000.000	Dinas Perindustrian, Perdagangan, Koperasi Dan Umkm
		Program Standarisasi dan Perlindungan Konsumen	50.000.000	Dinas Perindustrian, Perdagangan, Koperasi Dan Umkm
		Program Peningkatan Kerjasama Desa	10.000.000	Dinas Pemberdayaan Masyarakat dan Desa
		Program Peningkatan Diversifikasi dan Ketahanan pangan Masyarakat	41.253.062	Dinas Pertanian dan Pangan
		Program Pembangunan Kawasan Transmigrasi	619.509.510	Dinas Transmigrasi, Tenaga Kerja dan ESDM
		Program Pengembangan Kawasan Transmigrasi	600.000.000	Dinas Transmigrasi, Tenaga Kerja dan ESDM
		Program Promosi Penanaman Modal	171.809.800	Dinas Penanaman Modal Dan Pelayanan Terpadu Satu Pintu
		Program Pengendalian Pelaksanaan Penanaman Modal	409.605.000	Dinas Penanaman Modal Dan Pelayanan Terpadu Satu Pintu
		Program Pemasaran Pariwisata	45.000.000	Dinas Pemuda Olahraga Dan Pariwisata
		Program Peningkatan Daya Tarik Destinasi Pariwisata	40.000.000	Dinas Pemuda Olahraga Dan Pariwisata
Program Pengembangan Sumber Daya Pariwisata dan Ekonomi Kreatif	995.000.000	Dinas Pemuda Olahraga Dan Pariwisata		
Program Pengembangan Kebudayaan	126.000.000	Dinas Pendidikan dan Kebudayaan		
2	Mengembangkan Wilayah untuk Mengurangi Kesenjangan dan Menjamin Pemerataan	Program Pemenuhan Upaya Kesehatan Perorangan dan Upaya Kesehatan Masyarakat	124.294.080.820	Dinas Kesehatan
			165.277.252.000	RSUD Hajja Andi Depu
			7.000.000.000	RSUD Wono
		Program sediaan farmasi, alat kesehatan, dan makanan minuman	567.607.350	Dinas Kesehatan
		Program Pemberdayaan Masyarakat bidang kesehatan	924.879.740	Dinas Kesehatan
	Program Peningkatan Kapasitas Sumber Daya Manusia Kesehatan	4.749.343.000	Dinas Kesehatan	

NO.	PRIORITAS NASIONAL	PROGRAM	ANGGARAN	OPD PENGAMPU
		Program Pengendalian Penduduk	506.000.000	Dinas Pengendalian Penduduk, Keluarga Berencana, Pemberdayaan Perempuan dan Perlindungan Anak
		Program Pembinaan Keluarga Berencana	6.436.971.000	Dinas Pengendalian Penduduk, Keluarga Berencana, Pemberdayaan Perempuan dan Perlindungan Anak
		Program Pemberdayaan dan Peningkatan Keluarga Sejahtera	1.645.271.000	Dinas Pengendalian Penduduk, Keluarga Berencana, Pemberdayaan Perempuan dan Perlindungan Anak
		Program Pengembangan Kapasitas Daya Saing Keolahragaan	2.537.732.000	Dinas Pemuda, Olahraga dan Pariwisata
		Program Pengarusutamaan Gender dan Pemberdayaan Perempuan	275.000.000	Dinas Pengendalian Penduduk, Keluarga Berencana, Pemberdayaan Perempuan dan Perlindungan Anak
		Program Pemenuhan Hak Anak	165.000.000	Dinas Pengendalian Penduduk, Keluarga Berencana, Pemberdayaan Perempuan dan Perlindungan Anak
		Program Rehabilitasi Sosial	374.591.900	Dinas Sosial
		Program Pemberdayaan Sosial	175.780.904	Dinas Sosial
		Program Perlindungan dan Jaminan Sosial	286.956.108	Dinas Sosial
		Program Penanganan Bencana	2.220.718.400	Dinas Sosial
		Program kawasan permukiman	770.455.100	Dinas Perumahan, Permukiman dan pertanahan
		Program Perumahan Dan Kawasan Permukiman Kumuh	1.013.561.900	Dinas Perumahan, Permukiman dan pertanahan
		Program Pengelolaan Dan Pengembangan Sistem Penyediaan Air Minum	14.321.581.000	Dinas Pekerjaan Umum dan Penataan Ruang
		Program Pengelolaan Dan Pengembangan Sistem Air Limbah	16.484.163.000	Dinas Pekerjaan Umum dan Penataan Ruang
		Program Pengembangan Perumahan	95.802.200	Dinas Perumahan, Permukiman dan pertanahan
		Program Pelatihan Kerja dan Produktivitas Tenaga Kerja	3.625.006.441	Dinas Transmigrasi, Tenaga Kerja dan ESDM
		Program Pengembangan Kapasitas Daya Saing Kepemudaan	995.000.000	Dinas Pemuda, Olahraga dan Pariwisata
		Program Penyelenggaraan Lalu Lintas Dan Angkutan Jalan (LLAJ)	1.962.026.551	Dinas Perhubungan
		Program Penyelenggaraan Jalan	49.242.133.084	Dinas Pekerjaan Umum dan Penataan Ruang
		Program Pengelolaan Sumber Daya Air (SDA)	1.640.000.000	Dinas Pekerjaan Umum dan Penataan Ruang
		Program Pengelolaan Dan Pengembangan Sistem Drainase	889.600.000	Dinas Pekerjaan Umum dan Penataan Ruang
		Program Peningkatan Prasarana, Sarana Dan Utilitas Umum (PSU)	55.250.000	Dinas Perumahan, Permukiman dan pertanahan
		Program Penyelenggaraan Penataan Ruang	350.000.000	Dinas Pekerjaan Umum dan Penataan Ruang
		Program Penataan Bangunan Gedung	23.000.000	Dinas Pekerjaan Umum dan Penataan Ruang
		Program Pengembangan Jasa Konstruksi	250.000.000	Dinas Pekerjaan Umum dan Penataan Ruang
3	Meningkatkan Sumber Daya Manusia yang Berkualitas dan Berdaya Saing	Program Pengelolaan Pendidikan	129.330.842.195	Dinas Pendidikan dan Kebudayaan
		Program Pendidik dan Tenaga Kependidikan	70.000.000	Dinas Pendidikan dan Kebudayaan
		Program Pengembangan Kurikulum	87.500.000	Dinas Pendidikan dan Kebudayaan
		Program Pengembangan Kapasitas Kepramukaan	350.000.000	Dinas Pemuda, Olahraga dan Pariwisata
		Program Pembinaan Perpustakaan	1.090.580.118	Dinas Perpustakaan dan Kearsipan
4	Revolusi Mental dan Pembangunan Kebudayaan	Program Pengembangan Kesenian Tradisional	424.000.000	Dinas Pendidikan dan Kebudayaan
		Program Pelestarian Dan Pengelolaan Cagar Budaya	105.000.000	Dinas Pendidikan dan Kebudayaan
		Program Pengelolaan Permuseum	100.000.000	Dinas Pendidikan dan Kebudayaan
5	Memperkuat Infrastruktur untuk Mendukung Pengembangan Ekonomi dan Pelayanan Dasar	Program Penanggulangan Bencana	330.786.414	Badan Penanggulangan Bencana Daerah
		Program Pencegahan, Penanggulangan, Penyelamatan kebakaran dan Penyelamatan Non Kebakaran	3.700.000.000	Satuan Polisi Pamong Praja
6	Membangun Lingkungan Hidup, Meningkatkan	Program Pengelolaan Persampahan	7.558.689.345	Dinas Lingkungan Hidup dan Kehutanan
		program pengendalian pencemaran dan/ atau kerusakan lingkungan hidup	350.000.000	Dinas Lingkungan Hidup dan Kehutanan

NO.	PRIORITAS NASIONAL	PROGRAM	ANGGARAN	OPD PENGAMPU
	Ketahanan Bencana, dan Perubahan Iklim	Program Pengelolaan Keaneekaragaman Hayati (Kehati)	1.124.493.150	Dinas Lingkungan Hidup dan Kehutanan
		Program Pengendalian Bahan Berbahaya dan Beracun (B3) dan Limbah Bahan Berbahaya dan Beracun (Limbah B3)	30.000.000	Dinas Lingkungan Hidup dan Kehutanan
		Program Pembinaan Dan Pengawasan Terhadap Izin Lingkungan Dan Izin Perlindungan Dan Pengelolaan Lingkungan Hidup (PPLH)	75.000.000	Dinas Lingkungan Hidup dan Kehutanan
		Program Peningkatan Pendidikan, Pelatihan Dan Penyuluhan Lingkungan Hidup Untuk Masyarakat	631.707.454	Dinas Lingkungan Hidup dan Kehutanan
7	Memperkuat Stabilitas Polhukhankam dan Transformasi Pelayanan Publik	Program Pelayanan Penanaman Modal	85.131.000	Dinas Penanaman Modal dan Pelayanan Terpadu Satu Pintu
		Program Pendaftaran Penduduk	166.663.125	Dinas Kependudukan dan Pencatatan Sipil
		Program Pencatatan Sipil	296.643.570	Dinas Kependudukan dan Pencatatan Sipil
		Program Pengelolaan Informasi Administrasi Kependudukan	100.402.654	Dinas Kependudukan dan Pencatatan Sipil
		Program Peningkatan Ketentraman dan Ketertiban Umum	178.900.000	Satuan Polisi Pamong Praja
		Program Perencanaan Pengendalian Dan Evaluasi Pembangunan Daerah	631.926.290	Balitbangren
		Program Koordinasi dan Sinkronisasi Perencanaan Pembangunan Daerah	389.509.165	Balitbangren
		Program Penunjang Urusan Pemerintahan Daerah Kabupaten/Kota	759.725.674.977	Seluruh Perangkat Daerah
		Program Penyelenggaraan Pemerintahan Dan Pelayanan Publik	1.023.625.135	Kecamatan
		Program Pemberdayaan Masyarakat Desa Dan Kelurahan	4.614.636.000	Kecamatan
		Program Penyelenggaraan Pengawasan	1.474.335.051	Inspektorat
		Program Perumusan kebijakan, Pendampingan dan Asistensi	440.380.090	Inspektorat
		Program Pengelolaan Aplikasi Informatika	1.323.355.240	Dinas Kominfo, Statistik dan Persandian
		Program Informasi dan Komunikasi Publik	136.262.560	Dinas Kominfo, Statistik dan Persandian
		Program Penyelenggaraan Statistik Sektoral	96.678.000	Dinas Kominfo, Statistik dan Persandian
		Program Penyelenggaraan Persandian Untuk Pengamanan Informasi	14.000.000	Dinas Kominfo, Statistik dan Persandian
		Program Pengelolaan Arsip	35.702.744	Dinas Perpustakaan dan Kearsipan
		Program Peningkatan Peran Partai Politik dan Lembaga Pendidikan Melalui Pendidikan Politik Dan Pengembangan Dan Etika Serta Budaya Politik	968.074.754	Badan Kesatuan Bangsa dan Politik
		Program Peningkatan Kewaspadaan Nasional Dan Peningkatan Kualitas Dan Fasilitas Penanganan Konflik Sosial	65.633.943	Badan Kesatuan Bangsa dan Politik
		Program Penguatan Ideologi Pancasila Dan Karakter Kebangsaan	812.504.315	Badan Kesatuan Bangsa dan Politik
		Program Pemberdayaan dan Pengawasan Organisasi Kemasyarakatan	21.582.153	Badan Kesatuan Bangsa dan Politik
		Program Pembinaan dan Pengembangan Ketahanan Ekonomi, Sosial dan Budaya	23.682.157	Badan Kesatuan Bangsa dan Politik
		Program Pengelolaan Taman Makam Pahlawan	24.212.000	Dinas Sosial
		Program Kepegawaian Daerah	461.991.437	Badan Kepegawaian Pendidikan dan Pelatihan
		Program Pemerintahan dan Kesejahteraan Rakyat	19.224.000.000	Sekretariat Daerah
		Program Perekonomian dan Pembangunan	800.000.000	Sekretariat Daerah
		Program Dukungan dan Pelaksanaan Tugas dan Fungsi DPRD	8.834.485.770	Sekretariat DPRD
		Program Administrasi Pemerintahan Desa	232.450.000	Dinas Pemberdayaan Masyarakat dan Desa
		Program penelitian dan pengembangan daerah	1.070.000.000	Balitbangren
		Program Penatagunaan Tanah	230.120.000	Dinas Perumahan, Permukiman dan pertanahan
Program Pengelolaan Keuangan Daerah	262.269.515.309	Badan Keuangan		
Program Pengelolaan Barang Milik Daerah	489.895.941	Badan Keuangan		
Program Pengelolaan Pendapatan Daerah	4.642.373.141	Badan Pendapatan		
TOTAL			1.643.692.076.707	

4.5 DUKUNGAN PROGRAM PRIORITAS PEMBANGUNAN DAERAH TERHADAP PRIORITAS PEMBANGUNAN PROVINSI SULAWESI BARAT TAHUN 2025

Dukungan Program Prioritas Pembangunan Daerah Kabupaten Polewali Mandar terhadap Prioritas Pembangunan Provinsi Sulawesi Barat Tahun 2025 disajikan pada tabel berikut ini :

Tabel 4. 5
Dukungan Program Prioritas Pembangunan Daerah Kabupaten Polewali Mandar terhadap Prioritas Pembangunan Provinsi Sulawesi Barat Tahun 2025

NO.	PRIORITAS PROVINSI	PROGRAM	ANGGARAN	OPD PENGAMPU
1	Meningkatkan Daya Saing Ekonomi melalui Penguatan Sektor Unggulan Daerah	Program Pemenuhan Upaya Kesehatan Perorangan dan Upaya Kesehatan Masyarakat	124.294.080.820	Dinas Kesehatan
			165.277.252.000	RSUD Hajja Andi Depu
			7.000.000.000	RSUD Wono
		Program sediaan farmasi, alat kesehatan, dan makanan minuman	567.607.350	Dinas Kesehatan
		Program Pemberdayaan Masyarakat bidang kesehatan	924.879.740	Dinas Kesehatan
		Program Peningkatan Kapasitas Sumber Daya Manusia Kesehatan	4.749.343.000	Dinas Kesehatan
		Program Pengendalian Penduduk	506.000.000	Dinas Pengendalian Penduduk, Keluarga Berencana, Pemberdayaan Perempuan dan Perlindungan Anak
		Program Pembinaan Keluarga Berencana	6.436.971.000	Dinas Pengendalian Penduduk, Keluarga Berencana, Pemberdayaan Perempuan dan Perlindungan Anak
		Program Pemberdayaan dan Peningkatan Keluarga Sejahtera	1.645.271.000	Dinas Pengendalian Penduduk, Keluarga Berencana, Pemberdayaan Perempuan dan Perlindungan Anak
		Program Pengembangan Kapasitas Daya Saing Keolahragaan	2.537.732.000	Dinas Pemuda, Olahraga dan Pariwisata
		Program Pengarusutamaan Gender dan Pemberdayaan Perempuan	275.000.000	Dinas Pengendalian Penduduk, Keluarga Berencana, Pemberdayaan Perempuan dan Perlindungan Anak
		Program Pemenuhan Hak Anak	165.000.000	Dinas Pengendalian Penduduk, Keluarga Berencana, Pemberdayaan Perempuan dan Perlindungan Anak
		Program Penyediaan dan Pengembangan sarana Pertanian	877.000.000	Dinas Pertanian Dan Pangan
		Program Penyediaan dan Pengembangan Prasarana Pertanian	44.000.020	Dinas Pertanian Dan Pangan
		Program Pengendalian Kesehatan Hewan dan Kesehatan Masyarakat Veteriner	40.000.000	Dinas Pertanian Dan Pangan
		Program Pengendalian dan Penanggulangan Bencana Pertanian	10.320.161	Dinas Pertanian Dan Pangan
		Program Perizinan Usaha Pertanian	30.000.000	Dinas Pertanian Dan Pangan
		Program Penyuluhan Pertanian	10.010.340.000	Dinas Pertanian Dan Pangan
		Program Pengelolaan Perikanan Tangkap	1.812.492.450	Dinas Kelautan dan Perikanan
		Program Pengelolaan Perikanan Budidaya	1.256.096.529	Dinas Kelautan dan Perikanan
		Program Pemberdayaan Lembaga Kemasyarakatan, Lembaga Adat dan Masyarakat Hukum Adat	185.941.480	Dinas Pemberdayaan Masyarakat dan Desa
Program Perencanaan dan Pembangunan Industri	410.000.000	Dinas Perindustrian, Perdagangan, Koperasi Dan Umkm		

NO.	PRIORITAS PROVINSI	PROGRAM	ANGGARAN	OPD PENGAMPU
		Program Peningkatan Sarana Distribusi Perdagangan	460.000.000	Dinas Perindustrian, Perdagangan, Koperasi Dan Umkm
		Program Stabilisasi Harga Barang Kebutuhan Pokok dan Barang Penting	5.000.000	Dinas Perindustrian, Perdagangan, Koperasi Dan Umkm
		Program Pemberdayaan Usaha Menengah, Kecil dan Mikro (UMKM)	5.000.000	Dinas Perindustrian, Perdagangan, Koperasi Dan Umkm
		Program Pengawasan dan Pemeriksaan Koperasi	20.000.000	Dinas Perindustrian, Perdagangan, Koperasi Dan Umkm
		Program Standarisasi dan Perlindungan Konsumen	50.000.000	Dinas Perindustrian, Perdagangan, Koperasi Dan Umkm
		Program Peningkatan Kerjasama Desa	10.000.000	Dinas Pemberdayaan Masyarakat dan Desa
		Program Peningkatan Diversifikasi dan Ketahanan pangan Masyarakat	41.253.062	Dinas Pertanian dan Pangan
		Program Pembangunan Kawasan Transmigrasi	619.509.510	Dinas Transmigrasi, Tenaga Kerja dan ESDM
		Program Pengembangan Kawasan Transmigrasi	600.000.000	Dinas Transmigrasi, Tenaga Kerja dan ESDM
		Program Promosi Penanaman Modal	171.809.800	Dinas Penanaman Modal Dan Pelayanan Terpadu Satu Pintu
		Program Pengendalian Pelaksanaan Penanaman Modal	409.605.000	Dinas Penanaman Modal Dan Pelayanan Terpadu Satu Pintu
		Program Pemasaran Pariwisata	45.000.000	Dinas Pemuda Olahraga Dan Pariwisata
		Program Peningkatan Daya Tarik Destinasi Pariwisata	40.000.000	Dinas Pemuda Olahraga Dan Pariwisata
		Program Pengembangan Sumber Daya Pariwisata dan Ekonomi Kreatif	995.000.000	Dinas Pemuda Olahraga Dan Pariwisata
		Program Pengembangan Kebudayaan	126.000.000	Dinas Pendidikan dan Kebudayaan
		Program Pengembangan Kesenian Tradisional	424.000.000	Dinas Pendidikan dan Kebudayaan
		Program Pelestarian Dan Pengelolaan Cagar Budaya	105.000.000	Dinas Pendidikan dan Kebudayaan
		Program Pengelolaan Permuseuman	100.000.000	Dinas Pendidikan dan Kebudayaan
		Program Rehabilitasi Sosial	374.591.900	Dinas Sosial
		Program Pemberdayaan Sosial	175.780.904	Dinas Sosial
		Program Perlindungan dan Jaminan Sosial	286.956.108	Dinas Sosial
		Program Penanganan Bencana	2.220.718.400	Dinas Sosial
		Program kawasan permukiman	770.455.100	Dinas Perumahan, Permukiman dan pertanahan
		Program Perumahan Dan Kawasan Permukiman Kumuh	1.013.561.900	Dinas Perumahan, Permukiman dan pertanahan
		Program Pengelolaan Dan Pengembangan Sistem Penyediaan Air Minum	14.321.581.000	Dinas Pekerjaan Umum dan Penataan Ruang
		Program Pengelolaan Dan Pengembangan Sistem Air Limbah	16.484.163.000	Dinas Pekerjaan Umum dan Penataan Ruang
		Program Pengembangan Perumahan	95.802.200	Dinas Perumahan, Permukiman dan pertanahan
		Program Pelatihan Kerja dan Produktivitas Tenaga Kerja	3.625.006.441	Dinas Transmigrasi, Tenaga Kerja dan ESDM
		Program Pengembangan Kapasitas Daya Saing Kepemudaan	995.000.000	Dinas Pemuda, Olahraga dan Pariwisata
		Program Penyelenggaraan Lalu Lintas Dan Angkutan Jalan (LLAJ)	1.962.026.551	Dinas Perhubungan
		Program Penyelenggaraan Jalan	49.242.133.084	Dinas Pekerjaan Umum dan Penataan Ruang
		Program Pengelolaan Sumber Daya Air (SDA)	1.640.000.000	Dinas Pekerjaan Umum dan Penataan Ruang
		Program Pengelolaan Dan Pengembangan Sistem Drainase	889.600.000	Dinas Pekerjaan Umum dan Penataan Ruang
		Program Peningkatan Prasarana, Sarana Dan Utilitas Umum (PSU)	55.250.000	Dinas Perumahan, Permukiman dan pertanahan
		Program Penyelenggaraan Penataan Ruang	350.000.000	Dinas Pekerjaan Umum dan Penataan Ruang

NO.	PRIORITAS PROVINSI	PROGRAM	ANGGARAN	OPD PENGAMPU
		Program Penataan Bangunan Gedung	23.000.000	Dinas Pekerjaan Umum dan Penataan Ruang
		Program Pengembangan Jasa Konstruksi	250.000.000	Dinas Pekerjaan Umum dan Penataan Ruang
2	Meningkatkan Pembangunan Manusia yang Berkualitas	Program Pengelolaan Pendidikan	129.330.842.195	Dinas Pendidikan dan Kebudayaan
				Dinas Pendidikan dan Kebudayaan
		Program Pendidik dan Tenaga Kependidikan	70.000.000	Dinas Pendidikan dan Kebudayaan
		Program Pengembangan Kurikulum	87.500.000	Dinas Pendidikan dan Kebudayaan
		Program Pengembangan Kapasitas Kepramukaan	350.000.000	Dinas Pemuda, Olahraga dan Pariwisata
		Program Pembinaan Perpustakaan	1.090.580.118	Dinas Perpustakaan dan Kearsipan
3	Meningkatkan Pengelolaan Lingkungan Hidup dan Ketahanan Bencana	Program Pengelolaan Persampahan	7.558.689.345	Dinas Lingkungan Hidup dan Kehutanan
		program pengendalian pencemaran dan/ atau kerusakan lingkungan hidup	350.000.000	Dinas Lingkungan Hidup dan Kehutanan
				Dinas Lingkungan Hidup dan Kehutanan
		Program Pengelolaan Keanekaragaman Hayati (Kehati)	1.124.493.150	Dinas Lingkungan Hidup dan Kehutanan
		Program Pengendalian Bahan Berbahaya dan Beracun (B3) dan Limbah Bahan Berbahaya dan Beracun (Limbah B3)	30.000.000	Dinas Lingkungan Hidup dan Kehutanan
		Program Pembinaan Dan Pengawasan Terhadap Izin Lingkungan Dan Izin Perlindungan Dan Pengelolaan Lingkungan Hidup (PPLH)	75.000.000	Dinas Lingkungan Hidup dan Kehutanan
		Program Peningkatan Pendidikan, Pelatihan Dan Penyuluhan Lingkungan Hidup Untuk Masyarakat	631.707.454	Dinas Lingkungan Hidup dan Kehutanan
		Program Penanggulangan Bencana	330.786.414	Badan Penanggulangan Bencana Daerah
		Program Pencegahan, Penanggulangan, Penyelamatan kebakaran dan Penyelamatan Non Kebakaran	3.700.000.000	Satuan Polisi Pamong Praja
4	Mewujudkan Tata Kelola Pemerintahan yang Baik, Bersih dan Berwibawa	Program Pelayanan Penanaman Modal	85.131.000	Dinas Penanaman Modal dan Pelayanan Terpadu Satu Pintu
		Program Pendaftaran Penduduk	166.663.125	Dinas Kependudukan dan Pencatatan Sipil
				Dinas Kependudukan dan Pencatatan Sipil
		Program Pencatatan Sipil	296.643.570	Dinas Kependudukan dan Pencatatan Sipil
				Dinas Kependudukan dan Pencatatan Sipil
		Program Pengelolaan Informasi Administrasi Kependudukan	100.402.654	Dinas Kependudukan dan Pencatatan Sipil
		Program Peningkatan Ketentraman dan Ketertiban Umum	178.900.000	Satuan Polisi Pamong Praja
		Program Perencanaan Pengendalian Dan Evaluasi Pembangunan Daerah	631.926.290	Balitbangren
				Balitbangren
		Program Koordinasi dan Sinkronisasi Perencanaan Pembangunan Daerah	389.509.165	Balitbangren
		Program Penunjang Urusan Pemerintahan Daerah Kabupaten/Kota	759.725.674.977	Seluruh Perangkat Daerah
				Seluruh Perangkat Daerah
				Seluruh Perangkat Daerah
		Program Penyelenggaraan Pemerintahan Dan Pelayanan Publik	1.023.625.135	Kecamatan
		Program Pemberdayaan Masyarakat Desa Dan Kelurahan	4.614.636.000	Kecamatan
		Program Penyelenggaraan Pengawasan	1.474.335.051	Inspektorat
		Program Perumusan kebijakan, Pendampingan dan Asistensi	440.380.090	Inspektorat

NO.	PRIORITAS PROVINSI	PROGRAM	ANGGARAN	OPD PENGAMPU
		Program Pengelolaan Aplikasi Informatika	1.323.355.240	Dinas Kominfo, Statistik dan Persandian
		Program Informasi dan Komunikasi Publik	136.262.560	Dinas Kominfo, Statistik dan Persandian
		Program Penyelenggaraan Statistik Sektor	96.678.000	Dinas Kominfo, Statistik dan Persandian
		Program Penyelenggaraan Persandian Untuk Pengamanan Informasi	14.000.000	Dinas Kominfo, Statistik dan Persandian
		Program Pengelolaan Arsip	35.702.744	Dinas Perpustakaan dan Kearsipan
		Program Peningkatan Peran Partai Politik dan Lembaga Pendidikan Melalui Pendidikan Politik Dan Pengembangan Dan Etika Serta Budaya Politik	968.074.754	Badan Kesatuan Bangsa dan Politik
		Program Peningkatan Kewaspadaan Nasional Dan Peningkatan Kualitas Dan Fasilitasi Penanganan Konflik Sosial	65.633.943	Badan Kesatuan Bangsa dan Politik
		Program Penguatan Ideologi Pancasila Dan Karakter Kebangsaan	812.504.315	Badan Kesatuan Bangsa dan Politik
		Program Pemberdayaan dan Pengawasan Organisasi Kemasyarakatan	21.582.153	Badan Kesatuan Bangsa dan Politik
		Program Pembinaan dan Pengembangan Ketahanan Ekonomi, Sosial dan Budaya	23.682.157	Badan Kesatuan Bangsa dan Politik
		Program Pengelolaan Taman Makam Pahlawan	24.212.000	Dinas Sosial
		Program Kepegawaian Daerah	461.991.437	Badan Kepegawaian Pendidikan dan Pelatihan
		Program Pemerintahan dan Kesejahteraan Rakyat	19.224.000.000	Sekretariat Daerah
				Sekretariat Daerah
		Program Perekonomian dan Pembangunan	800.000.000	Sekretariat Daerah
				Sekretariat Daerah
				Sekretariat Daerah
		Program Dukungan dan Pelaksanaan Tugas dan Fungsi DPRD	8.834.485.770	Sekretariat DPRD
		Program Administrasi Pemerintahan Desa	232.450.000	Dinas Pemberdayaan Masyarakat dan Desa
				Dinas Pemberdayaan Masyarakat dan Desa
		Program penelitian dan pengembangan daerah	1.070.000.000	Balitbangren
		Program Penatagunaan Tanah	230.120.000	Dinas Perumahan, Permukiman dan pertanahan
		Program Pengelolaan Keuangan Daerah	262.269.515.309	Badan Keuangan
				Badan Keuangan
				Badan Keuangan
		Program Pengelolaan Barang Milik Daerah	489.895.941	Badan Keuangan
		Program Pengelolaan Pendapatan Daerah	4.642.373.141	Badan Pendapatan
				Badan Pendapatan
				Badan Pendapatan
				Badan Pendapatan
		TOTAL	1.643.692.076.707	

4.6 DUKUNGAN PROGRAM PEMBANGUNAN DAERAH TERHADAP PENERAPAN STANDAR PELAYANAN MINIMAL TAHUN 2025

Dukungan Program Pembangunan Daerah terhadap Penerapan Standar Pelayanan Minimal tahun 2025 disajikan pada tabel berikut ini :

Tabel 4. 6
Dukungan Program Pembangunan Daerah Kabupaten Polewali Mandar terhadap Penerapan Standar Pelayanan Minimal Tahun 2025

No	Jenis Pelayanan Dasar	Indikator	Target	program	keterangan	anggaran	perangkat daerah
Urusan Pendidikan							
1	Pendidikan Dasar	Jumlah warga negara usia 7-15 tahun yang berpartisipasi dalam pendidikan dasar	100%	Program Pengelolaan Pendidikan	Indikator SPM ini dijabarkan dalam 2 indikator Kegiatan yaitu : Persentase Sarana dan prasarana sekolah Dasar dalam kondisi baik Jumlah anak usia 7 - 12 tahun yang berpartisipasi dalam pendidikan	129.330.842.195	Dinas Pendidikan dan Kebudayaan
					Persentase Sarana dan prasarana sekolah Menengah Pertama dalam kondisi baik Jumlah anak usia 13 - 15 tahun yang berpartisipasi dalam pendidikan		
2	Pendidikan Kesetaraan	Jumlah warga negara usia 7-18 tahun yang belum menyelesaikan pendidikan dasar dan atau menengah yang berpartisipasi dalam pendidikan kesetaraan	100%		Indikator SPM ini dijabarkan dalam indikator Kegiatan yaitu : Persentase angka melek huruf Persentase Anak Tidak Sekolah mengikuti pendidikan kesetaraan		
3	Pendidikan Anak Usia Dini	Jumlah warga negara usia 5-6 tahun yang berpartisipasi dalam pendidikan PAUD	100%		Indikator SPM ini dijabarkan dalam indikator Kegiatan yaitu : Persentase pemenuhan sarana dan prasarana PAUD Jumlah anak usia 5 - 6 tahun yang berpartisipasi dalam pendidikan		
Urusan Kesehatan							
1	Pelayanan Kesehatan Ibu Hamli	Jumlah ibu hamil yang mendapat pelayanan kesehatan	100%	Program Pemenuhan Upaya Kesehatan Perorangan dan Upaya Kesehatan masyarakat	Indikator SPM ini dijabarkan dalam indikator Kegiatan yaitu : Jumlah Ibu Hamil yang Mendapatkan Pelayanan Kesehatan Sesuai Standar	124.294.080.820	Dinas Kesehatan
2	Pelayanan Kesehatan Ibu bersalin	Jumlah ibu bersalin yang mendapatkan pelayanan kesehatan	100%		Indikator SPM ini dijabarkan dalam indikator Kegiatan yaitu : Jumlah Ibu Bersalin yang Mendapatkan Pelayanan Kesehatan Sesuai Standar		
3	Pelayanan kesehatan bayi baru lahir	Jumlah bayi baru lahir yang mendapatkan pelayanan kesehatan	100%		Indikator SPM ini dijabarkan dalam indikator Kegiatan yaitu : Jumlah Bayi Baru Lahir yang Mendapatkan Pelayanan Kesehatan Sesuai Standar		
4	Pelayanan kesehatan balita	Jumlah balita yang mendapatkan pelayanan kesehatan	100%		Indikator SPM ini dijabarkan dalam indikator Kegiatan yaitu : Jumlah Balita yang Mendapatkan Pelayanan Kesehatan Sesuai Standar		
5	Pelayanan kesehatan pada usia pendidikan dasar	Jumlah anak pada usia pendidikan dasar yang mendapatkan pelayanan kesehatan	100%		Indikator SPM ini dijabarkan dalam indikator Kegiatan yaitu : Jumlah Anak Usia Pendidikan Dasar yang Mendapatkan Pelayanan Kesehatan Sesuai Standar		
6	Pelayanan kesehatan pada usia produktif	Jumlah warga negara usia produktif yang mendapatkan pelayanan kesehatan	100%		Indikator SPM ini dijabarkan dalam indikator Kegiatan yaitu : Jumlah Penduduk Usia Produktif yang Mendapatkan Pelayanan Kesehatan Sesuai Standar		
7	Pelayanan kesehatan pada usia lanjut	Jumlah warga negara usia lanjut yang mendapatkan pelayanan kesehatan	100%		Indikator SPM ini dijabarkan dalam indikator Kegiatan yaitu : Jumlah Penduduk Usia Lanjut yang Mendapatkan Pelayanan Kesehatan Sesuai Standar		
8	Pelayanan kesehatan penderita hipertensi	Jumlah warga negara penderita hipertensi usia 15 tahun ke atas yang mendapatkan pelayanan kesehatan	100%		Indikator SPM ini dijabarkan dalam indikator Kegiatan yaitu : Jumlah Penderita Hipertensi yang Mendapatkan Pelayanan Kesehatan Sesuai Standar		
9	Pelayanan kesehatan	Jumlah warga negara penderita diabetes	100%		Indikator SPM ini dijabarkan dalam indikator Kegiatan yaitu :		

No	Jenis Pelayanan Dasar	Indikator	Target	program	keterangan	anggaran	perangkat daerah
	penderita diabetes melitus	melitus usia 15 tahun ke atas yang mendapatkan pelayanan kesehatan			Jumlah Penderita Diabetes Melitus yang Mendapatkan Pelayanan Kesehatan Sesuai Standar		
10	Pelayanan kesehatan orang dengan gangguan jiwa berat	Jumlah warga negara dengan gangguan jiwa berat yang mendapatkan pelayanan kesehatan	100%		Indikator SPM ini dijabarkan dalam indikator Kegiatan yaitu : Jumlah Orang yang Mendapatkan Pelayanan Kesehatan Orang dengan Gangguan Jiwa Berat Sesuai Standar		
11	Pelayanan kesehatan orang terduga tuberkulosis	Jumlah warga negara terduga tuberkulosis yang mendapatkan pelayanan kesehatan	100%		Indikator SPM ini dijabarkan dalam indikator Kegiatan yaitu : Jumlah Orang Terduga Menderita Tuberkulosis yang Mendapatkan Pelayanan Sesuai Standar		
12	Pelayanan kesehatan orang dengan resiko terinfeksi virus yang melemahkan daya tahan tubuh manusia (Human Immunodeficiency virus)	Jumlah warga negara dengan resiko terinfeksi virus yang melemahkan daya tahan tubuh manusia (Human Immunodeficiency virus) yang mendapatkan pelayanan kesehatan	100%		Indikator SPM ini dijabarkan dalam indikator Kegiatan yaitu : Jumlah Orang Terduga Menderita HIV yang Mendapatkan Pelayanan Sesuai Standar		
Urusan Pekerjaan Umum dan Penataan Ruang							
1	Penyediaan kebutuhan pokok air minum sehari-hari	Jumlah warga negara yang memperoleh kebutuhan pokok air minum sehari-hari	100%	Program Pengelolaan Dan Pengembangan Sistem Penyediaan Air Minum	Indikator SPM ini dijabarkan dalam indikator kegiatan yaitu : Jumlah Jiwa Penerima Manfaat Air Minum Persentase Pelayanan Akses Air Minum	14.321.581.000	Dinas Pekerjaan Umum dan Penataan Ruang
2	Penyediaan pelayanan pengelolaan air limbah domestik	Jumlah warga negara yang memperoleh layanan pengelolaan air limbah domestik	100%	Program Pengelolaan Dan Pengembangan Sistem Air Limbah	Indikator SPM ini dijabarkan dalam indikator kegiatan yaitu : Jumlah Rumah Tangga Berakses Sanitasi Yang Layak Persentase Akses sanitasi yang Layak Persentase akses Sanitasi yang aman	16.484.163.000	
Urusan Perumahan Rakyat dan Kawasan Permukiman							
1	Penyediaan dan rehabilitasi rumah yang layak huni bagi korban bencana kabupaten/kota	Jumlah warga negara korban bencana yang memperoleh rumah layak huni	100%	Program Pengembangan Perumahan	Indikator SPM ini dijabarkan dalam indikator subkegiatan yaitu : Jumlah Rumah Korban Bencana Kabupaten/Kota yang Terehabilitasi	95.802.200	Dinas Perumahan, Permukiman dan Pertanahan
2	Fasilitasi penyediaan rumah yang layak huni bagi masyarakat yang terkena relokasi program pemerintah daerah kabupaten	Jumlah warga negara yang terkena relokasi akibat program pemerintah daerah kabupaten/kota yang memperoleh fasilitasi penyediaan rumah yang layak huni	100%		Indikator SPM ini dijabarkan dalam indikator kegiatan yaitu : Persentase dokumen data rumah korban bencana dan lokasi yang berpotensi terkena relokasi program kabupaten/kota		
Urusan Ketenteraman, Ketertiban Umum, dan Perlindungan Masyarakat							
1	Pelayanan ketenteraman dan ketertiban umum	Jumlah warga negara yang memperoleh layanan akibat dari penegakan hukum perda dan perkara kabupaten/kota	100%	Program Peningkatan Ketenteraman Dan Ketertiban Umum	Indikator SPM ini dijabarkan dalam indikator kegiatan yaitu : Jumlah Perda dan Perbup yang ditindaklanjuti	178.900.000	Satuan Polisi Pamong Praja
2	Pelayanan informasi rawan bencana	Jumlah warga negara yang memperoleh layanan informasi rawan bencana	100%	Program Penanggulangan Bencana	Indikator SPM ini dijabarkan dalam indikator kegiatan yaitu : Jumlah desa rawan bencana yang mendapatkan informasi rawan bencana	330.786.414	Badan Penanggulangan Bencana Daerah
3	Pelayanan pencegahan dan kesiapsiagaan terhadap bencana	Jumlah warga negara yang memperoleh layanan pencegahan dan kesiapsiagaan bencana	100%		Indikator SPM ini dijabarkan dalam indikator kegiatan yaitu : Jumlah jenis layanan siaga bencana Jumlah warga negara yang memperoleh layanan pencegahan dan kesiapsiagaan terhadap bencana		
4	Pelayanan penyelamatan dan evakuasi korban bencana	Jumlah warga negara yang memperoleh layanan penyelamatan dan evakuasi korban bencana	100%		Indikator SPM ini dijabarkan dalam indikator kegiatan yaitu : Jumlah layanan tanggap darurat bencana Jumlah warga negara yang memperoleh layanan penyelamatan dan evakuasi bencana		
5	Pelayanan penyelamatan	Jumlah warga negara yang memperoleh layanan	100%	Program Pencegahan,	Indikator SPM ini dijabarkan dalam indikator kegiatan yaitu :	3.700.000.000	Satuan Polisi Pamong Praja

No	Jenis Pelayanan Dasar	Indikator	Target	program	keterangan	anggaran	perangkat daerah
	dan evakuasi korban bencana kebakaran	penyelamatan dan evakuasi korban bencana		Penanggulangan, Penyelamatan Kebakaran Dan Penyelamatan Non Kebakaran	Jumlah Tindakan Pencegahan, Pengendalian, Pemadaman, Penyelamatan, dan Penanganan Bahan Berbahaya dan Beracun Kebakaran dalam Daerah Kabupaten/Kota		
Urusan Sosial							
1	Rehabilitasi sosial dasar penyandang disabilitas	Jumlah warga negara penyandang disabilitas terlantar yang memperoleh rehabilitasi sosial diluar panti	100%	Program Rehabilitasi Sosial	Tiga Indikator SPM ini dijabarkan dalam indikator kegiatan yaitu :	374.591.900	Dinas Sosial
2	Rehabilitasi sosial dasar anak terlantar diluar panti	Jumlah anak terlantar yang memperoleh rehabilitasi sosial diluar panti	100%		jumlah PMKS yang difasilitasi dan ditangani dalam tahap pelayanan sosial lanjutan		
3	Rehabilitasi sosial dasar tuna sosial khususnya gelandangan dan pengemis diluar panti	Jumlah warga negara gelandangan dan pengemis yang memperoleh rehabilitasi sosial dasar tuna sosial diluar panti	100%				
4	Rehabilitasi sosial dasar lanjut usia terlantar diluar panti	Jumlah warga negara lanjut usia terlantar yang memperoleh rehabilitasi sosial diluar panti	100%	Program Perlindungan Dan Jaminan Sosial	Indikator SPM ini dijabarkan dalam indikator kegiatan yaitu :	286.956.108	
					Persentase Masyarakat Miskin Penerima Penjaminan Sosial		
5	Perlindungan dan jaminan sosial pada saat tanggap dan paska bencana bagi korban bencana kabupaten/kota	Jumlah warga negara korban bencana kabupaten/kota yang memperoleh Perlindungan dan jaminan sosial pada saat tanggap dan paska bencana bagi korban bencana kabupaten/kota	100%	Program Penanganan Bencana	Indikator SPM ini dijabarkan dalam indikator program yaitu :	2.220.718.400	
					Persentase Korban Bencana yg dipenuhi kebutuhan dasarnya		
TOTAL						287.918.422.037,0 0	

BAB V RENCANA KERJA DAN PENDANAAN DAERAH

Pada Rencana Program dan Kegiatan Prioritas Daerah Kabupaten Polewali Mandar Tahun 2025 yang dituangkan dalam Bab V ini, adalah merupakan formulasi dari rangkaian pembahasan yang telah dilakukan pada Bab II sampai dengan Bab IV sebelumnya. Adapun penjabarannya disajikan dalam bentuk uraian Tabel Rencana Program, Kegiatan dan Sub Kegiatan.

Rumusan rencana program dan kegiatan prioritas pada masing-masing Perangkat Daerah disertai sasaran dan target kinerja yang akan dicapai serta indikasi anggaran yang diperlukan dalam rangka menjawab permasalahan dan mendukung pencapaian target sasaran pembangunan tahun 2025, sebagaimana ditetapkan pada Rencana Pembangunan Daerah Kabupaten Polewali Mandar Tahun 2025-2026.

Rencana Kerja Pemerintah Daerah (RKPD) Kabupaten Polewali Mandar Tahun 2025 memberikan gambaran tentang jumlah dana yang dibutuhkan untuk membiayai Program, Kegiatan dan Sub Kegiatan dengan memperhatikan kemampuan keuangan daerah. Anggaran belanja langsung program dan kegiatan pembangunan daerah tersebut pendanaannya bersumber dari APBD Kabupaten Polewali Mandar, APBD Provinsi, maupun APBN pada Tahun Anggaran 2025.

Selengkapnya mengenai matrik rencana program, kegiatan dan sub kegiatan tersebut diuraikan pada Tabel Rencana Program, Kegiatan dan Sub Kegiatan Perangkat Daerah Kabupaten Polewali Mandar Tahun 2025 sebagai berikut :

Tabel 5. 1**Pagu Indikatif Perangkat Daerah Kabupaten Polewali Mandar Tahun 2025**

NO	PERANGKAT DAERAH	PAGU 2025
1	Dinas Pendidikan dan Kebudayaan	497.910.076.339
2	Dinas Kesehatan	193.423.861.180
3	RSUD Hajjah Andi Depu	195.601.998.847
4	RSUD Wonomulyo	13.633.971.768
5	Dinas Pekerjaan Umum dan Penataan Ruang	96.048.163.691
6	Dinas Perumahan, Pemukiman dan Pertanahan	5.771.997.669
7	Satuan Polisi Pamong Praja	13.986.548.898
8	Badan Penanggulangan Bencana Daerah	2.516.112.294
9	Dinas Sosial	5.742.317.732
10	Dinas Lingkungan Hidup dan Kehutanan	14.734.989.243
11	Dinas Kependudukan Dan Pencatatan Sipil	4.478.774.509
12	Dinas Pemberdayaan Masyarakat dan Desa	3.454.790.961
13	Dinas Pengendalian Penduduk dan Keluarga Berencana, Pemberdayaan Perempuan dan Perlindungan Anak	11.900.500.232
14	Dinas Perhubungan	5.868.784.214
15	Dinas Komunikasi, Informatika, Statistik dan Persandian	4.391.728.567
16	Dinas Penanaman Modal dan Pelayanan Terpadu Satu Pintu	3.664.762.588
17	Dinas Pemuda, Olahraga dan Pariwisata	8.704.078.553
18	Dinas Perpustakaan dan Kearsipan	4.031.465.775
19	Dinas Kelautan dan Perikanan	7.540.379.368
20	Dinas Pertanian dan Pangan	34.049.068.063
21	Dinas Perindustrian, Perdagangan, Koperasi Dan Usaha Kecil Menengah	5.716.300.241
22	Dinas Transmigrasi, Tenaga Kerja, Energi dan Sumber Daya Mineral	7.873.794.011
23	Sekretariat Daerah	54.137.160.067
24	Sekretariat Dewan Perwakilan Rakyat Daerah	45.048.978.574
25	Badan Penelitian Pengembangan dan Perencanaan	7.004.986.165
26	Badan Keuangan	316.019.169.587
27	Badan Pendapatan	11.934.867.819
28	Badan Kepegawaian, Pendidikan dan Pelatihan	4.899.752.711
29	Inspektorat	7.967.536.220
30	Kecamatan Polewali	11.219.884.757
31	Kecamatan Anreapi	2.457.591.760
32	Kecamatan Matakali	2.633.451.641
33	Kecamatan Limboro	2.471.080.191
34	Kecamatan Matangnga	2.086.970.382
35	Kecamatan Wonomulyo	4.177.084.156

NO	PERANGKAT DAERAH	PAGU 2025
36	Kecamatan Luyo	2.415.353.768
37	Kecamatan Binuang	2.193.174.905
38	Kecamatan Bulu	1.520.676.383
39	Kecamatan Campalagian	3.872.099.032
40	Kecamatan Alu	2.191.223.458
41	Kecamatan Tapango	2.565.572.502
42	Kecamatan Tubbitaramanu	2.194.713.723
43	Kecamatan Tinambung	3.585.064.918
44	Kecamatan Balanipa	2.970.880.663
45	Kecamatan Mapilli	2.736.891.241
46	Badan Kesatuan Bangsa dan Politik	4.343.447.341
	TOTAL	1.643.692.076.707

Tabel 5. 2
Rencana Program, Kegiatan, Sub Kegiatan dan Pendanaan Perangkat Daerah Kabupaten Polewali Mandar Tahun 2025

Program dan Kegiatan Perangkat Daerah

Kab. Polewali Mandar

Tahun 2025

Unit Organisasi : 1.01.2.22.0.00.10.0000 Dinas Pendidikan dan Kebudayaan

Sub Unit Organisasi : 1.01.2.22.0.00.10.0000 Dinas Pendidikan dan Kebudayaan

No	Kode					Urusan / Bidang Urusan / Program / Kegiatan / Sub Kegiatan	Indikator Program / Kegiatan / Sub Kegiatan	Rencana Tahun 2025				Catatan Penting	Prakiraan Maju Rencana Tahun 2026		
								Lokasi	Target Capaian Kinerja	Pagu Indikatif (Rp)	Sumber Dana		Tolak Ukur	Target	Pagu Indikatif (Rp)
1	2					3	4	5	6	7	8	9	10	11	12
						Dinas Pendidikan dan Kebudayaan				497.910.076.339,00					497.910.076.339,00
1						URUSAN PEMERINTAHAN WAJIB YANG BERKAITAN DENGAN PELAYANAN DASAR				497.155.076.339,00					497.155.076.339,00
1	01					URUSAN PEMERINTAHAN BIDANG PENDIDIKAN				497.155.076.339,00					497.155.076.339,00
1	1	01	01			PROGRAM PENUNJANG URUSAN PEMERINTAHAN DAERAH KABUPATEN/KOTA	Persentase dokumen perencanaan perangkat daerah yang disusun sesuai standar dan tepat waktu Persentase penyampaian laporan keuangan sesuai standar dan tepat waktu Persentase tertib administrasi kantor	Kab. Polewali Mandar, Semua Kecamatan, Semua Kel/Desa	100Persen 100Persen 90Persen	367.666.734.144,00				100Persen 100Persen 90Persen	367.666.734.144,00
	1	01	01	2.01		Perencanaan, Penganggaran, dan Evaluasi Kinerja Perangkat Daerah	Persentase dokumen perencanaan perangkat daerah yang di susun sesuai standar dan tepat waktu	Kab. Polewali Mandar, Semua Kecamatan, Semua Kel/Desa	100 Persen	73.500.000,00				100Persen	73.500.000,00
1	01	01	2.01	0001	Penyusunan Dokumen Perencanaan Perangkat Daerah										
						Jumlah Dokumen Perencanaan Perangkat Daerah	Kab. Polewali Mandar, Semua Kecamatan, Semua Kel/Desa	2 Dokumen	18.500.000,00	PENDAPATAN BAGI HASIL PAJAK KENDARAAN BERMOTOR UNTUK PEMBANGUNAN DAN/ATAU PEMELIHARAAN JALAN SERTA PENINGKATAN MODA DAN SARANA TRANSPORTASI UMUM		Jumlah Dokumen Perencanaan Perangkat Daerah	2 Dokumen	18.500.000,00	
1	01	01	2.01	0002	Koordinasi dan Penyusunan Dokumen RKA-SKPD										
						Jumlah Dokumen RKA-SKPD dan Laporan Hasil Koordinasi Penyusunan Dokumen RKA-SKPD	Kab. Polewali Mandar, Semua Kecamatan, Semua Kel/Desa	1 Dokumen	10.400.000,00	PENDAPATAN BAGI HASIL PAJAK KENDARAAN BERMOTOR UNTUK PEMBANGUNAN DAN/ATAU PEMELIHARAAN JALAN SERTA PENINGKATAN MODA DAN SARANA TRANSPORTASI UMUM		Jumlah Dokumen RKA-SKPD dan Laporan Hasil Koordinasi Penyusunan Dokumen RKA-SKPD	1 Dokumen	10.400.000,00	
1	01	01	2.01	0003	Koordinasi dan Penyusunan Dokumen Perubahan RKA-SKPD										
						-	Kab. Polewali Mandar, Semua Kecamatan, Semua Kel/Desa	-	10.300.000,00	-		-	1 Dokumen	10.300.000,00	
1	01	01	2.01	0004	Koordinasi dan Penyusunan DPA-SKPD										
						Jumlah Dokumen DPA-SKPD dan Laporan Hasil Koordinasi Penyusunan Dokumen DPA-SKPD	Kab. Polewali Mandar, Semua Kecamatan, Semua Kel/Desa	1 Dokumen	8.000.000,00	PENDAPATAN BAGI HASIL PAJAK KENDARAAN BERMOTOR UNTUK PEMBANGUNAN DAN/ATAU PEMELIHARAAN JALAN SERTA PENINGKATAN MODA DAN SARANA TRANSPORTASI UMUM		Jumlah Dokumen DPA-SKPD dan Laporan Hasil Koordinasi Penyusunan Dokumen DPA-SKPD	1 Dokumen	8.000.000,00	
1	01	01	2.01	0005	Koordinasi dan Penyusunan Perubahan DPA- SKPD										

No	Kode					Urusan / Bidang Urusan / Program / Kegiatan / Sub Kegiatan	Indikator Program / Kegiatan / Sub Kegiatan	Rencana Tahun 2025				Catatan Penting	Prakiraan Maju Rencana Tahun 2026		
								Lokasi	Target Capaian Kinerja	Pagu Indikatif (Rp)	Sumber Dana		Tolok Ukur	Target	Pagu Indikatif (Rp)
1	2					3	4	5	6	7	8	9	10	11	12
							Jumlah Dokumen Perubahan DPA-SKPD dan Laporan Hasil Koordinasi Penyusunan Dokumen Perubahan DPA-SKPD	Kab. Polewali Mandar, Semua Kecamatan, Semua Kel/Desa	1 Dokumen	7.300.000,00	PENDAPATAN BAGI HASIL PAJAK KENDARAAN BERMOTOR UNTUK PEMBANGUNAN DAN/ATAU PEMELIHARAAN JALAN SERTA PENINGKATAN MODA DAN SARANA TRANSPORTASI UMUM		Jumlah Dokumen Perubahan DPA-SKPD dan Laporan Hasil Koordinasi Penyusunan Dokumen Perubahan DPA-SKPD	1 Dokumen	7.300.000,00
1	01	01	2.01	0006		Koordinasi dan Penyusunan Laporan	Capaian Kinerja dan Ikhtisar Realisasi Kinerja SKPD	Kab. Polewali Mandar, Semua Kecamatan, Semua Kel/Desa	2 Laporan	5.500.000,00	PENDAPATAN BAGI HASIL PAJAK KENDARAAN BERMOTOR UNTUK PEMBANGUNAN DAN/ATAU PEMELIHARAAN JALAN SERTA PENINGKATAN MODA DAN SARANA TRANSPORTASI UMUM		Jumlah Laporan Capaian Kinerja dan Ikhtisar Realisasi Kinerja SKPD dan Laporan Hasil Koordinasi Penyusunan Laporan Capaian Kinerja dan Ikhtisar Realisasi Kinerja SKPD	2 Laporan	5.500.000,00
1	01	01	2.01	0007		Evaluasi Kinerja Perangkat Daerah	Jumlah Laporan Evaluasi Kinerja Perangkat Daerah	Kab. Polewali Mandar, Semua Kecamatan, Semua Kel/Desa	2 Laporan	13.500.000,00	PENDAPATAN BAGI HASIL PAJAK KENDARAAN BERMOTOR UNTUK PEMBANGUNAN DAN/ATAU PEMELIHARAAN JALAN SERTA PENINGKATAN MODA DAN SARANA TRANSPORTASI UMUM		Jumlah Laporan Evaluasi Kinerja Perangkat Daerah	2 Laporan	13.500.000,00
1	01	01	2.02			Administrasi Keuangan Perangkat Daerah	Persentase Perangkat daerah yang menyampaikan laporan keuangan sesuai standar dan tepat waktu	Kab. Polewali Mandar, Semua Kecamatan, Semua Kel/Desa	100 Persen	366.790.103.066,00			Persentase Perangkat daerah yang menyampaikan laporan keuangan sesuai standar dan tepat waktu	100Persen	366.790.103.066,00
1	01	01	2.02	0001		Penyediaan Gaji dan Tunjangan ASN	Jumlah Orang yang Menerima Gaji dan Tunjangan ASN	Kab. Polewali Mandar, Semua Kecamatan, Semua Kel/Desa	3054 Orang/bulan	366.348.403.066,00	PENDAPATAN ASLI DAERAH (PAD), DANA TRANSFER UMUM-DANA ALOKASI UMUM, DAK NON FISIK-TPG PNSD, DAK NON FISIK-TAMISIL GURU PNSD, DAU YANG DITENTUKAN PENGGUNAANNYA BIDANG PENDIDIKAN		Jumlah Orang yang Menerima Gaji dan Tunjangan ASN	3054 Orang/bulan	366.348.403.066,00
1	01	01	2.02	0002		Penyediaan Administrasi Pelaksanaan Tugas ASN	Jumlah Dokumen Hasil Penyediaan Administrasi Pelaksanaan Tugas ASN	Kab. Polewali Mandar, Semua Kecamatan, Semua Kel/Desa	1100 Dokumen	421.400.000,00	PENDAPATAN ASLI DAERAH (PAD)		Jumlah Dokumen Hasil Penyediaan Administrasi Pelaksanaan Tugas ASN	1100 Dokumen	421.400.000,00
1	01	01	2.02	0003		Pelaksanaan Penatausahaan dan	Pengujian/Verifikasi Keuangan SKPD								

No	Kode					Urusan / Bidang Urusan / Program / Kegiatan / Sub Kegiatan	Indikator Program / Kegiatan / Sub Kegiatan	Rencana Tahun 2025				Catatan Penting	Prakiraan Maju Rencana Tahun 2026		
								Lokasi	Target Capaian Kinerja	Pagu Indikatif (Rp)	Sumber Dana		Tolak Ukur	Target	Pagu Indikatif (Rp)
1	2					3	4	5	6	7	8	9	10	11	12
							Jumlah Dokumen Penatausahaan dan Pengujian/Verifikasi Keuangan SKPD	Kab. Polewali Mandar, Semua Kecamatan, Semua Kel/Desa	900 Dokumen	10.500.000,00	PENDAPATAN BAGI HASIL PAJAK KENDARAAN BERMOTOR UNTUK PEMBANGUNAN DAN/ATAU PEMELIHARAAN JALAN SERTA PENINGKATAN MODA DAN SARANA TRANSPORTASI UMUM		Jumlah Dokumen Penatausahaan dan Pengujian/Verifikasi Keuangan SKPD	900 Dokumen	10.500.000,00
1	01	01	2.02	0005		Koordinasi dan Penyusunan Laporan Keuangan Akhir Tahun SKPD									
							Jumlah Laporan Keuangan Akhir Tahun SKPD dan Laporan Hasil Koordinasi Penyusunan Laporan Keuangan Akhir Tahun SKPD	Kab. Polewali Mandar, Semua Kecamatan, Semua Kel/Desa	1 Laporan	5.300.000,00	PENDAPATAN BAGI HASIL PAJAK KENDARAAN BERMOTOR UNTUK PEMBANGUNAN DAN/ATAU PEMELIHARAAN JALAN SERTA PENINGKATAN MODA DAN SARANA TRANSPORTASI UMUM		Jumlah Laporan Keuangan Akhir Tahun SKPD dan Laporan Hasil Koordinasi Penyusunan Laporan Keuangan Akhir Tahun SKPD	1 Laporan	5.300.000,00
1	01	01	2.02	0007		Koordinasi dan Penyusunan Laporan Keuangan Bulanan/ Triwulanan/ Semesteran SKPD									
							Jumlah Laporan Keuangan Bulanan/ Triwulanan/ Semesteran SKPD dan Laporan Koordinasi Penyusunan Laporan Keuangan Bulanan/Triwulanan/Semesteran SKPD	Kab. Polewali Mandar, Semua Kecamatan, Semua Kel/Desa	12 Laporan	4.500.000,00	PENDAPATAN BAGI HASIL PAJAK KENDARAAN BERMOTOR UNTUK PEMBANGUNAN DAN/ATAU PEMELIHARAAN JALAN SERTA PENINGKATAN MODA DAN SARANA TRANSPORTASI UMUM		Jumlah Laporan Keuangan Bulanan/ Triwulanan/ Semesteran SKPD dan Laporan Koordinasi Penyusunan Laporan Keuangan Bulanan/Triwulanan/Semesteran SKPD	12 Laporan	4.500.000,00
1	01	01	2.03			Administrasi Barang Milik Daerah pada Perangkat Daerah	Presentase dokumen barang milik daerah yang tersusun sesuai standar dan tepat waktu	Kab. Polewali Mandar, Semua Kecamatan, Semua Kel/Desa	100 Persen	80.000.000,00			Presentase dokumen barang milik daerah yang tersusun sesuai standar dan tepat waktu	100Persen	80.000.000,00
1	01	01	2.03	0001		Penyusunan Perencanaan Kebutuhan Barang Milik Daerah SKPD									
							Jumlah Rencana Kebutuhan Barang Milik Daerah SKPD	Kab. Polewali Mandar, Semua Kecamatan, Semua Kel/Desa	0 Dokumen	0,00	PENDAPATAN BAGI HASIL PAJAK KENDARAAN BERMOTOR UNTUK PEMBANGUNAN DAN/ATAU PEMELIHARAAN JALAN SERTA PENINGKATAN MODA DAN SARANA TRANSPORTASI UMUM		Jumlah Rencana Kebutuhan Barang Milik Daerah SKPD	1 Dokumen	0,00
1	01	01	2.03	0006		Penatausahaan Barang Milik Daerah pada SKPD									
							-	Kab. Polewali Mandar, Semua Kecamatan, Semua Kel/Desa	-	80.000.000,00	-		-	1 Laporan	80.000.000,00
1	01	01	2.05			Administrasi Kepegawaian Perangkat Daerah	Persentase tertib administrasi kepegawaian perangkat daerah	Kab. Polewali Mandar, Semua Kecamatan, Semua Kel/Desa	89 Persen	15.000.000,00			Persentase tertib administrasi kepegawaian perangkat daerah	90Persen	15.000.000,00
1	01	01	2.05	0002		Pengadaan Pakaian Dinas beserta Atribut Kelengkapannya									

No	Kode					Urusan / Bidang Urusan / Program / Kegiatan / Sub Kegiatan	Indikator Program / Kegiatan / Sub Kegiatan	Rencana Tahun 2025				Catatan Penting	Prakiraan Maju Rencana Tahun 2026		
								Lokasi	Target Capaian Kinerja	Pagu Indikatif (Rp)	Sumber Dana		Tolak Ukur	Target	Pagu Indikatif (Rp)
1	2					3	4	5	6	7	8	9	10	11	12
							Jumlah Paket Pakaian Dinas beserta Atribut Kelengkapan	Kab. Polewali Mandar, Semua Kecamatan, Semua Kel/Desa	92 Paket	0,00	PENDAPATAN BAGI HASIL PAJAK KENDARAAN BERMOTOR UNTUK PEMBANGUNAN DAN/ATAU PEMELIHARAAN JALAN SERTA PENINGKATAN MODA DAN SARANA TRANSPORTASI UMUM		Jumlah Paket Pakaian Dinas beserta Atribut Kelengkapan	92 Paket	0,00
1	01	01	2.05	0009	Pendidikan dan Pelatihan Pegawai Berdasarkan Tugas dan Fungsi										
							Jumlah Pegawai Berdasarkan Tugas dan Fungsi yang Mengikuti Pendidikan dan Pelatihan	Kab. Polewali Mandar, Semua Kecamatan, Semua Kel/Desa	7 Orang	15.000.000,00	PENDAPATAN BAGI HASIL PAJAK KENDARAAN BERMOTOR UNTUK PEMBANGUNAN DAN/ATAU PEMELIHARAAN JALAN SERTA PENINGKATAN MODA DAN SARANA TRANSPORTASI UMUM		Jumlah Pegawai Berdasarkan Tugas dan Fungsi yang Mengikuti Pendidikan dan Pelatihan	7 Orang	15.000.000,00
1	01	01	2.06		Administrasi Umum Perangkat Daerah	Persentase Administrasi Umum yang tersedia pada perangkat Daerah	Kab. Polewali Mandar, Semua Kecamatan, Semua Kel/Desa	100 Persen	254.478.000,00			Persentase Administrasi Umum yang tersedia pada perangkat Daerah	100Persen	254.478.000,00	
1	01	01	2.06	0001	Penyediaan Komponen Instalasi Listrik/Penerangan Bangunan Kantor										
							Jumlah Paket Komponen Instalasi Listrik/Penerangan Bangunan Kantor yang Disediakan	Kab. Polewali Mandar, Semua Kecamatan, Semua Kel/Desa	7 Paket	7.800.000,00	PENDAPATAN BAGI HASIL PAJAK KENDARAAN BERMOTOR UNTUK PEMBANGUNAN DAN/ATAU PEMELIHARAAN JALAN SERTA PENINGKATAN MODA DAN SARANA TRANSPORTASI UMUM		Jumlah Paket Komponen Instalasi Listrik/Penerangan Bangunan Kantor yang Disediakan	7 Paket	7.800.000,00
1	01	01	2.06	0002	Penyediaan Peralatan dan Perlengkapan Kantor										
							Jumlah Paket Peralatan dan Perlengkapan Kantor yang Disediakan	Kab. Polewali Mandar, Semua Kecamatan, Semua Kel/Desa	3 Paket	0,00	PENDAPATAN BAGI HASIL PAJAK KENDARAAN BERMOTOR UNTUK PEMBANGUNAN DAN/ATAU PEMELIHARAAN JALAN SERTA PENINGKATAN MODA DAN SARANA TRANSPORTASI UMUM		Jumlah Paket Peralatan dan Perlengkapan Kantor yang Disediakan	3 Paket	0,00
1	01	01	2.06	0004	Penyediaan Bahan Logistik Kantor										
							Jumlah Paket Bahan Logistik Kantor yang Disediakan	Kab. Polewali Mandar, Semua Kecamatan, Semua Kel/Desa	6 Paket	52.000.000,00	PENDAPATAN BAGI HASIL PAJAK KENDARAAN BERMOTOR UNTUK PEMBANGUNAN DAN/ATAU PEMELIHARAAN JALAN SERTA PENINGKATAN MODA DAN SARANA TRANSPORTASI UMUM		Jumlah Paket Bahan Logistik Kantor yang Disediakan	6 Paket	52.000.000,00
1	01	01	2.06	0005	Penyediaan Barang Cetak dan Penggandaan										

No	Kode					Urusan / Bidang Urusan / Program / Kegiatan / Sub Kegiatan	Indikator Program / Kegiatan / Sub Kegiatan	Rencana Tahun 2025				Catatan Penting	Prakiraan Maju Rencana Tahun 2026		
								Lokasi	Target Capaian Kinerja	Pagu Indikatif (Rp)	Sumber Dana		Tolak Ukur	Target	Pagu Indikatif (Rp)
1	2					3	4	5	6	7	8	9	10	11	12
							Jumlah Paket Barang Cetak dan Penggandaan yang Disediakan	Kab. Polewali Mandar, Semua Kecamatan, Semua Kel/Desa	3 Paket	45.000.000,00	PENDAPATAN BAGI HASIL PAJAK KENDARAAN BERMOTOR UNTUK PEMBANGUNAN DAN/ATAU PEMELIHARAAN JALAN SERTA PENINGKATAN MODA DAN SARANA TRANSPORTASI UMUM		Jumlah Paket Barang Cetak dan Penggandaan yang Disediakan	3 Paket	45.000.000,00
1	01	01	2.06	0006	Penyediaan Bahan Bacaan dan Peraturan Perundang-undangan		Jumlah Dokumen Bahan Bacaan dan Peraturan Perundang-Undangan yang Disediakan	Kab. Polewali Mandar, Semua Kecamatan, Semua Kel/Desa	3 Dokumen	19.720.000,00	PENDAPATAN BAGI HASIL PAJAK KENDARAAN BERMOTOR UNTUK PEMBANGUNAN DAN/ATAU PEMELIHARAAN JALAN SERTA PENINGKATAN MODA DAN SARANA TRANSPORTASI UMUM		Jumlah Dokumen Bahan Bacaan dan Peraturan Perundang-Undangan yang Disediakan	3 Dokumen	19.720.000,00
1	01	01	2.06	0007	Penyediaan Bahan/Material		-	Kab. Polewali Mandar, Semua Kecamatan, Semua Kel/Desa	-	65.000.000,00	PENDAPATAN BAGI HASIL PAJAK KENDARAAN BERMOTOR UNTUK PEMBANGUNAN DAN/ATAU PEMELIHARAAN JALAN SERTA PENINGKATAN MODA DAN SARANA TRANSPORTASI UMUM		-	45 Paket	65.000.000,00
1	01	01	2.06	0009	Penyelenggaraan Rapat Koordinasi dan Konsultasi SKPD		Jumlah Laporan Penyelenggaraan Rapat Koordinasi dan Konsultasi SKPD	Kab. Polewali Mandar, Semua Kecamatan, Semua Kel/Desa	234 Laporan	64.958.000,00	PENDAPATAN BAGI HASIL PAJAK KENDARAAN BERMOTOR UNTUK PEMBANGUNAN DAN/ATAU PEMELIHARAAN JALAN SERTA PENINGKATAN MODA DAN SARANA TRANSPORTASI UMUM		Jumlah Laporan Penyelenggaraan Rapat Koordinasi dan Konsultasi SKPD	234 Laporan	64.958.000,00
1	01	01	2.07		Pengadaan Barang Milik Daerah Penunjang Urusan Pemerintah Daerah		Persentase Pengadaan Barang Milik Daerah Penunjang Urusan Pemerintah yang tersedia	Kab. Polewali Mandar, Semua Kecamatan, Semua Kel/Desa	100 Persen	50.000.000,00			Persentase Pengadaan Barang Milik Daerah Penunjang Urusan Pemerintah yang tersedia	100Persen	50.000.000,00
1	01	01	2.07	0005	Pengadaan Mebel		Jumlah Paket Mebel yang Disediakan	Kab. Polewali Mandar, Semua Kecamatan, Semua Kel/Desa	10 Unit	20.000.000,00	PENDAPATAN BAGI HASIL PAJAK KENDARAAN BERMOTOR UNTUK PEMBANGUNAN DAN/ATAU PEMELIHARAAN JALAN SERTA PENINGKATAN MODA DAN SARANA TRANSPORTASI UMUM		Jumlah Paket Mebel yang Disediakan		20.000.000,00
1	01	01	2.07	0006	Pengadaan Peralatan dan Mesin Lainnya										

No	Kode					Usuran / Bidang Usuran / Program / Kegiatan / Sub Kegiatan	Indikator Program / Kegiatan / Sub Kegiatan	Rencana Tahun 2025				Catatan Penting	Prakiraan Maju Rencana Tahun 2026		
								Lokasi	Target Capaian Kinerja	Pagu Indikatif (Rp)	Sumber Dana		Tolak Ukur	Target	Pagu Indikatif (Rp)
1	2					3	4	5	6	7	8	9	10	11	12
							Jumlah Unit Peralatan dan Mesin Lainnya yang Disediakan	Kab. Polewali Mandar, Semua Kecamatan, Semua Kel/Desa	4 Unit	30.000.000,00	PENDAPATAN BAGI HASIL PAJAK KENDARAAN BERMOTOR UNTUK PEMBANGUNAN DAN/ATAU PEMELIHARAAN JALAN SERTA PENINGKATAN MODA DAN SARANA TRANSPORTASI UMUM		Jumlah Unit Peralatan dan Mesin Lainnya yang Disediakan		30.000.000,00
1	01	01	2.07	0009		Pengadaan Gedung Kantor atau Bangunan Lainnya	Jumlah Unit Gedung Kantor atau Bangunan Lainnya yang Disediakan	Kab. Polewali Mandar, Semua Kecamatan, Semua Kel/Desa	0 Unit	0,00	PENDAPATAN BAGI HASIL PAJAK KENDARAAN BERMOTOR UNTUK PEMBANGUNAN DAN/ATAU PEMELIHARAAN JALAN SERTA PENINGKATAN MODA DAN SARANA TRANSPORTASI UMUM		Jumlah Unit Gedung Kantor atau Bangunan Lainnya yang Disediakan		0,00
1	01	01	2.08			Penyediaan Jasa Penunjang Urusan Pemerintahan Daerah	Persentase tertib ketatausahaan kantor	Kab. Polewali Mandar, Semua Kecamatan, Semua Kel/Desa	100 Persen	302.721.448,00			Persentase tertib ketatausahaan kantor	100Persen	302.721.448,00
1	01	01	2.08	0001		Penyediaan Jasa Surat Menyurat	Jumlah Laporan Penyediaan Jasa Surat Menyurat	Kab. Polewali Mandar, Semua Kecamatan, Semua Kel/Desa	1 Laporan	2.500.000,00	PENDAPATAN BAGI HASIL PAJAK KENDARAAN BERMOTOR UNTUK PEMBANGUNAN DAN/ATAU PEMELIHARAAN JALAN SERTA PENINGKATAN MODA DAN SARANA TRANSPORTASI UMUM		Jumlah Laporan Penyediaan Jasa Surat Menyurat		2.500.000,00
1	01	01	2.08	0002		Penyediaan Jasa Komunikasi, Sumber Daya Air dan Listrik	Jumlah Laporan Penyediaan Jasa Komunikasi, Sumber Daya Air dan Listrik yang Disediakan	Kab. Polewali Mandar, Semua Kecamatan, Semua Kel/Desa	1 Laporan	181.538.448,00	PENDAPATAN ASLI DAERAH (PAD)		Jumlah Laporan Penyediaan Jasa Komunikasi, Sumber Daya Air dan Listrik yang Disediakan		181.538.448,00
1	01	01	2.08	0004		Penyediaan Jasa Pelayanan Umum Kantor	Jumlah Laporan Penyediaan Jasa Pelayanan Umum Kantor yang Disediakan	Kab. Polewali Mandar, Semua Kecamatan, Semua Kel/Desa	1 Laporan	118.683.000,00	PENDAPATAN ASLI DAERAH (PAD), PENDAPATAN BAGI HASIL PAJAK KENDARAAN BERMOTOR UNTUK PEMBANGUNAN DAN/ATAU PEMELIHARAAN JALAN SERTA PENINGKATAN MODA DAN SARANA TRANSPORTASI UMUM		Jumlah Laporan Penyediaan Jasa Pelayanan Umum Kantor yang Disediakan		118.683.000,00
1	01	01	2.09			Pemeliharaan Barang Milik Daerah Penunjang Urusan Pemerintahan Daerah	Persentase sarana dan prasarana kantor dalam kondisi baik	Kab. Polewali Mandar, Semua Kecamatan, Semua Kel/Desa	100 Persen	100.931.630,00			Persentase sarana dan prasarana kantor dalam kondisi baik	100Persen	100.931.630,00
1	01	01	2.09	0002		Penyediaan Jasa Pemeliharaan, Biaya Pemeliharaan, Pajak dan Perizinan Kendaraan Dinas Operasional atau Lapangan									

No	Kode					Urusan / Bidang Urusan / Program / Kegiatan / Sub Kegiatan	Indikator Program / Kegiatan / Sub Kegiatan	Rencana Tahun 2025				Catatan Penting	Prakiraan Maju Rencana Tahun 2026		
								Lokasi	Target Capaian Kinerja	Pagu Indikatif (Rp)	Sumber Dana		Tolak Ukur	Target	Pagu Indikatif (Rp)
1	2					3	4	5	6	7	8	9	10	11	12
							Jumlah Kendaraan Dinas Operasional atau Lapangan yang Dipelihara dan dibayarkan Pajak dan Perizinannya	Kab. Polewali Mandar, Semua Kecamatan, Semua Kel/Desa	9 Unit	44.431.630,00	PENDAPATAN ASLI DAERAH (PAD)		Jumlah Kendaraan Dinas Operasional atau Lapangan yang Dipelihara dan dibayarkan Pajak dan Perizinannya		44.431.630,00
1	01	01	2.09	0006	Pemeliharaan Peralatan dan Mesin Lainnya										
							Jumlah Peralatan dan Mesin Lainnya yang Dipelihara	Kab. Polewali Mandar, Semua Kecamatan, Semua Kel/Desa	7 Unit	26.500.000,00	PENDAPATAN BAGI HASIL PAJAK KENDARAAN BERMOTOR UNTUK PEMBANGUNAN DAN/ATAU PEMELIHARAAN JALAN SERTA PENINGKATAN MODA DAN SARANA TRANSPORTASI UMUM		Jumlah Peralatan dan Mesin Lainnya yang Dipelihara		26.500.000,00
1	01	01	2.09	0010	Pemeliharaan/Rehabilitasi Sarana dan Prasarana Gedung Kantor atau Bangunan Lainnya										
							Jumlah Sarana dan Prasarana Gedung Kantor atau Bangunan Lainnya yang Dipelihara/Direhabilitasi	Kab. Polewali Mandar, Semua Kecamatan, Semua Kel/Desa	1 Unit	30.000.000,00	PENDAPATAN BAGI HASIL PAJAK KENDARAAN BERMOTOR UNTUK PEMBANGUNAN DAN/ATAU PEMELIHARAAN JALAN SERTA PENINGKATAN MODA DAN SARANA TRANSPORTASI UMUM		Jumlah Sarana dan Prasarana Gedung Kantor atau Bangunan Lainnya yang Dipelihara/Direhabilitasi		30.000.000,00
2	1	01	02		PROGRAM PENGELOLAAN PENDIDIKAN	Harapan Lama sekolah Rata-Rata Lama Sekolah	Kab. Polewali Mandar, Semua Kecamatan, Semua Kel/Desa	13,63 Tahun 7,83 Tahun	129.330.842.195,00				7,86Tahun 13,68Tahun	129.330.842.195,00	
1	01	02	2.01		Pengelolaan Pendidikan Sekolah Dasar	Persentase Warga Negara Usia 7-12 Tahun yang berpartisipasi dalam pendidikan dasar	Kab. Polewali Mandar, Semua Kecamatan, Semua Kel/Desa	99,58 Persen	65.415.206.200,00				99,89Persen	65.415.206.200,00	
1	01	02	2.01	0003	Pembangunan Ruang Guru/Kepala Sekolah/TU										
							Jumlah Ruang Guru/Kepala Sekolah/TU yang Telah Dibangun	Kab. Polewali Mandar, Semua Kecamatan, Semua Kel/Desa	12 Ruang	2.513.204.300,00	DAK FISIK-BIDANG PENDIDIKAN-REGULER-SD		Jumlah Ruang Guru/Kepala Sekolah/TU yang Telah Dibangun	1 Ruang	2.513.204.300,00
1	01	02	2.01	0004	Pembangunan Ruang Unit Kesehatan Sekolah										
							Jumlah Ruang Unit Kesehatan Sekolah yang Telah Dibangun	Kab. Polewali Mandar, Semua Kecamatan, Semua Kel/Desa	13 Ruang	1.755.470.200,00	DAK FISIK-BIDANG PENDIDIKAN-REGULER-SD		Jumlah Ruang Unit Kesehatan Sekolah yang Telah Dibangun	2 Ruang	1.755.470.200,00
1	01	02	2.01	0005	Pembangunan Perpustakaan Sekolah										
							Jumlah Perpustakaan Sekolah yang Telah Dibangun	Kab. Polewali Mandar, Semua Kecamatan, Semua Kel/Desa	2 Ruang	484.446.100,00	DAK FISIK-BIDANG PENDIDIKAN-REGULER-SD		Jumlah Perpustakaan Sekolah yang Telah Dibangun	2 Ruang	484.446.100,00
1	01	02	2.01	0006	Pembangunan Sarana, Prasarana dan Utilitas Sekolah										
							Jumlah Sarana, Prasarana dan Utilitas Sekolah yang Telah Dibangun	Kab. Polewali Mandar, Semua Kecamatan, Semua Kel/Desa	19 Unit	647.640.000,00	DAU YANG DITENTUKAN PENGGUNAANNYA BIDANG PENDIDIKAN		Jumlah Sarana, Prasarana dan Utilitas Sekolah yang Telah Dibangun	8 Unit	647.640.000,00
1	01	02	2.01	0007	Pembangunan Rumah Dinas Kepala Sekolah/Guru/Penjaga Sekolah										

No	Kode					Urusan / Bidang Urusan / Program / Kegiatan / Sub Kegiatan	Indikator Program / Kegiatan / Sub Kegiatan	Rencana Tahun 2025				Catatan Penting	Prakiraan Maju Rencana Tahun 2026			
								Lokasi	Target Capaian Kinerja	Pagu Indikatif (Rp)	Sumber Dana		Tolak Ukur	Target	Pagu Indikatif (Rp)	
1	2					3	4	5	6	7	8	9	10	11	12	
							Jumlah Rumah Dinas Kepala Sekolah, Guru, Penjaga Sekolah yang Telah Dibangun	Kab. Polewali Mandar, Semua Kecamatan, Semua Kel/Desa	1 Unit	156.500.000,00	DAU YANG DITENTUKAN PENGGUNAANNYA BIDANG PENDIDIKAN		Jumlah Rumah Dinas Kepala Sekolah, Guru, Penjaga Sekolah yang Telah Dibangun	1 Unit	156.500.000,00	
1	01	02	2.01	0009	Rehabilitasi Sedang/Berat Ruang Guru/Kepala Sekolah/TU											
							Jumlah Ruang Guru/Kepala Sekolah/TU yang Telah Direhabilitasi Sedang/Berat	Kab. Polewali Mandar, Semua Kecamatan, Semua Kel/Desa	2 Ruang	260.000.000,00	DAU YANG DITENTUKAN PENGGUNAANNYA BIDANG PENDIDIKAN		Jumlah Ruang Guru/Kepala Sekolah/TU yang Telah Direhabilitasi Sedang/Berat	2 Ruang	260.000.000,00	
1	01	02	2.01	0010	Rehabilitasi Sedang/Berat Ruang Unit Kesehatan Sekolah											
							Jumlah Ruang Unit Kesehatan Sekolah yang Telah Direhabilitasi Sedang/Berat	Kab. Polewali Mandar, Semua Kecamatan, Semua Kel/Desa	2 Ruang	288.762.600,00	DAU YANG DITENTUKAN PENGGUNAANNYA BIDANG PENDIDIKAN		Jumlah Ruang Unit Kesehatan Sekolah yang Telah Direhabilitasi Sedang/Berat	2 Ruang	288.762.600,00	
1	01	02	2.01	0011	Rehabilitasi Sedang/Berat Perpustakaan Sekolah											
							Jumlah Perpustakaan Sekolah yang Telah Direhabilitasi Sedang/Berat	Kab. Polewali Mandar, Semua Kecamatan, Semua Kel/Desa	4 Ruang	577.433.400,00	DAK FISIK-BIDANG PENDIDIKAN-REGULER-SD		Jumlah Perpustakaan Sekolah yang Telah Direhabilitasi Sedang/Berat	2 Ruang	577.433.400,00	
1	01	02	2.01	0013	Rehabilitasi Sedang/Berat Rumah Dinas Kepala Sekolah/Guru/Penjaga Sekolah											
							Jumlah Rumah Dinas Kepala Sekolah, Guru, Penjaga Sekolah yang Telah Direhabilitasi Sedang/Berat	Kab. Polewali Mandar, Semua Kecamatan, Semua Kel/Desa	2 Unit	250.000.000,00	DAU YANG DITENTUKAN PENGGUNAANNYA BIDANG PENDIDIKAN		Jumlah Rumah Dinas Kepala Sekolah, Guru, Penjaga Sekolah yang Telah Direhabilitasi Sedang/Berat	2 Unit	250.000.000,00	
1	01	02	2.01	0014	Pengadaan Mebel Sekolah											
							Jumlah Mebel sekolah yang Tersedia	Kab. Polewali Mandar, Semua Kecamatan, Semua Kel/Desa	20 Paket	300.000.000,00	DAU YANG DITENTUKAN PENGGUNAANNYA BIDANG PENDIDIKAN		Jumlah Mebel sekolah yang Tersedia	218 Paket	300.000.000,00	
1	01	02	2.01	0016	Pengadaan Perlengkapan Sekolah											
							Jumlah Perlengkapan Sekolah yang Tersedia	Kab. Polewali Mandar, Semua Kecamatan, Semua Kel/Desa	37 Paket	1.700.000.000,00	DAK FISIK-BIDANG PENDIDIKAN-REGULER-SD		Jumlah Perlengkapan Sekolah yang Tersedia	24 Paket	1.700.000.000,00	
1	01	02	2.01	0025	Pembinaan Minat, Bakat dan Kreativitas Siswa											
							Jumlah Siswa yang Mengikuti Ajang Kompetisi/Lomba Akademik dan Non Akademik	Kab. Polewali Mandar, Semua Kecamatan, Semua Kel/Desa	350 Peserta Didik	250.000.000,00	DAU YANG DITENTUKAN PENGGUNAANNYA BIDANG PENDIDIKAN		Jumlah Siswa yang Mengikuti Ajang Kompetisi/Lomba Akademik dan Non Akademik	350 Peserta Didik	250.000.000,00	
1	01	02	2.01	0026	Penyediaan Pendidik dan Tenaga Kependidikan bagi Satuan Pendidikan Sekolah Dasar											
							Jumlah Pendidik dan Tenaga Kependidikan yang Tersedia pada Satuan Pendidikan Sekolah Dasar	Kab. Polewali Mandar, Semua Kecamatan, Semua Kel/Desa	50 Orang	30.231.800,00	DAU YANG DITENTUKAN PENGGUNAANNYA BIDANG PENDIDIKAN		Jumlah Pendidik dan Tenaga Kependidikan yang Tersedia pada Satuan Pendidikan Sekolah Dasar	150 Orang	30.231.800,00	
1	01	02	2.01	0027	Pengembangan Karir Pendidik dan Tenaga Kependidikan pada Satuan Pendidikan Sekolah Dasar											

No	Kode					Urusan / Bidang Urusan / Program / Kegiatan / Sub Kegiatan	Indikator Program / Kegiatan / Sub Kegiatan	Rencana Tahun 2025				Catatan Penting	Prakiraan Maju Rencana Tahun 2026		
								Lokasi	Target Capaian Kinerja	Pagu Indikatif (Rp)	Sumber Dana		Tolak Ukur	Target	Pagu Indikatif (Rp)
1	2					3	4	5	6	7	8	9	10	11	12
							Jumlah Pendidik dan Tenaga Kependidikan yang Mendapatkan Fasilitas Kenaikan Pangkat/Golongan, Pemberian Promosi, Peningkatan Kompetensi dan Kualifikasi	Kab. Polewali Mandar, Semua Kecamatan, Semua Kel/Desa	833 Orang	509.628.200,00	DAU YANG DITENTUKAN PENGGUNAANNYA BIDANG PENDIDIKAN		Jumlah Pendidik dan Tenaga Kependidikan yang Mendapatkan Fasilitas Kenaikan Pangkat/Golongan, Pemberian Promosi, Peningkatan Kompetensi dan Kualifikasi	250 Orang	509.628.200,00
1	01	02	2.01	0028	Pembinaan Kelembagaan dan Manajemen Sekolah										
							Jumlah Sekolah Dasar yang Dilaksanakan Pembinaan Kelembagaan dan manajemen sekolah	Kab. Polewali Mandar, Semua Kecamatan, Semua Kel/Desa	332 Satuan Pendidikan	150.000.000,00	DAU YANG DITENTUKAN PENGGUNAANNYA BIDANG PENDIDIKAN		Jumlah Sekolah Dasar yang Dilaksanakan Pembinaan Kelembagaan dan manajemen sekolah	332 Satuan Pendidikan	150.000.000,00
1	01	02	2.01	0029	Pengelolaan Dana BOS Sekolah Dasar										
							Jumlah Sekolah Dasar yang Mengelola Dana BOS	Kab. Polewali Mandar, Semua Kecamatan, Semua Kel/Desa	332 Satuan Pendidikan	39.764.714.400,00	DAK NON FISIK-BOS REGULER		Jumlah Sekolah Dasar yang Mengelola Dana BOS	332 Satuan Pendidikan	39.764.714.400,00
1	01	02	2.01	0030	Peningkatan Kapasitas Pengelolaan Dana BOS Sekolah Dasar										
							Jumlah Tenaga Pengelola yang Meningkatkan Kapasitasnya dalam Pengelolaan Dana BOS Sekolah Dasar	Kab. Polewali Mandar, Semua Kecamatan, Semua Kel/Desa	150 Orang	80.000.000,00	DAU YANG DITENTUKAN PENGGUNAANNYA BIDANG PENDIDIKAN		Jumlah Tenaga Pengelola yang Meningkatkan Kapasitasnya dalam Pengelolaan Dana BOS Sekolah Dasar	150 Orang	80.000.000,00
1	01	02	2.01	0031	Pembangunan Laboratorium Sekolah Dasar										
							Jumlah Ruang Laboratorium Sekolah Dasar yang Telah Dibangun	Kab. Polewali Mandar, Semua Kecamatan, Semua Kel/Desa	20 Ruang	4.822.705.000,00	DAK FISIK-BIDANG PENDIDIKAN-REGULER-SD		Jumlah Ruang Laboratorium Sekolah Dasar yang Telah Dibangun	10 Ruang	4.822.705.000,00
1	01	02	2.01	0035	Pembinaan Penggunaan Teknologi, Informasi dan Komunikasi (TIK) untuk Pendidikan										
							Jumlah Orang yang Mendapatkan Pembinaan Penggunaan Teknologi, Informasi dan Komunikasi (TIK) untuk Pendidikan	Kab. Polewali Mandar, Semua Kecamatan, Semua Kel/Desa	400 Orang	352.370.000,00	DAU YANG DITENTUKAN PENGGUNAANNYA BIDANG PENDIDIKAN		Jumlah Orang yang Mendapatkan Pembinaan Penggunaan Teknologi, Informasi dan Komunikasi (TIK) untuk Pendidikan	100 Orang	352.370.000,00
1	01	02	2.01	0036	Pengembangan konten digital untuk pendidikan										
							Jumlah konten digital untuk pendidikan yang telah dikembangkan	Kab. Polewali Mandar, Semua Kecamatan, Semua Kel/Desa	50 Konten Digital	269.495.000,00	DAU YANG DITENTUKAN PENGGUNAANNYA BIDANG PENDIDIKAN		Jumlah konten digital untuk pendidikan yang telah dikembangkan	50 Konten Digital	269.495.000,00
1	01	02	2.01	0037	Pelatihan Penggunaan Aplikasi Bidang Pendidikan										

No	Kode					Urusan / Bidang Urusan / Program / Kegiatan / Sub Kegiatan	Indikator Program / Kegiatan / Sub Kegiatan	Rencana Tahun 2025				Catatan Penting	Prakiraan Maju Rencana Tahun 2026		
								Lokasi	Target Capaian Kinerja	Pagu Indikatif (Rp)	Sumber Dana		Tolak Ukur	Target	Pagu Indikatif (Rp)
1	2					3	4	5	6	7	8	9	10	11	12
							Jumlah peserta pelatihan penggunaan aplikasi di bidang pendidikan yang dilaksanakan	Kab. Polewali Mandar, Semua Kecamatan, Semua Kel/Desa	100 Orang	85.000.000,00	DAU YANG DITENTUKAN PENGGUNAANNYA BIDANG PENDIDIKAN		Jumlah peserta pelatihan penggunaan aplikasi di bidang pendidikan yang dilaksanakan	100 Orang	85.000.000,00
1	01	02	2.01	0038	Koordinasi, Perencanaan, Supervisi dan Evaluasi Layanan di Bidang Pendidikan										
							Jumlah Dokumen Hasil Koordinasi, Perencanaan, Supervisi dan Evaluasi Layanan di Bidang Pendidikan	Kab. Polewali Mandar, Semua Kecamatan, Semua Kel/Desa	1 Dokumen	291.214.200,00	DAU YANG DITENTUKAN PENGGUNAANNYA BIDANG PENDIDIKAN		Jumlah Dokumen Hasil Koordinasi, Perencanaan, Supervisi dan Evaluasi Layanan di Bidang Pendidikan	1 Dokumen	291.214.200,00
1	01	02	2.01	0039	Sosialisasi dan Advokasi Kebijakan Bidang Pendidikan										
							Jumlah kegiatan sosialisasi dan advokasi kebijakan di bidang Pendidikan yang dilaksanakan	Kab. Polewali Mandar, Semua Kecamatan, Semua Kel/Desa	1 Dokumen	80.000.000,00	DAU YANG DITENTUKAN PENGGUNAANNYA BIDANG PENDIDIKAN		Jumlah kegiatan sosialisasi dan advokasi kebijakan di bidang Pendidikan yang dilaksanakan	1 Dokumen	80.000.000,00
1	01	02	2.01	0041	Fasilitasi Komunitas Belajar Pendidik dan Tenaga Kependidikan										
							Jumlah Komunitas Belajar Pendidik dan Tenaga Pendidik yang terfasilitasi	Kab. Polewali Mandar, Semua Kecamatan, Semua Kel/Desa	10 Komunitas	129.000.000,00	DAU YANG DITENTUKAN PENGGUNAANNYA BIDANG PENDIDIKAN		Jumlah Komunitas Belajar Pendidik dan Tenaga Pendidik yang terfasilitasi	50 Komunitas	129.000.000,00
1	01	02	2.01	0043	Pemberian layanan pendampingan bagi satuan pendidikan untuk pencegahan perundungan, kekerasan, dan intoleransi										
							Jumlah kegiatan pendampingan bagi satuan pendidikan untuk pencegahan perundungan, kekerasan, dan intoleransi	Kab. Polewali Mandar, Semua Kecamatan, Semua Kel/Desa	1 Kegiatan	150.000.000,00	DAU YANG DITENTUKAN PENGGUNAANNYA BIDANG PENDIDIKAN		Jumlah kegiatan pendampingan bagi satuan pendidikan untuk pencegahan perundungan, kekerasan, dan intoleransi	1 Kegiatan	150.000.000,00
1	01	02	2.01	0045	Perlengkapan Dasar Buku Teks dan Non Teks Peserta Didik										
							Jumlah Buku Teks dan Non Teks yang Diterima Peserta Didik	Kab. Polewali Mandar, Semua Kecamatan, Semua Kel/Desa	110 Buku	288.750.000,00	DAK FISIK-BIDANG PENDIDIKAN-REGULER-SD		Jumlah Buku Teks dan Non Teks yang Diterima Peserta Didik	10 Buku	288.750.000,00
1	01	02	2.01	0046	Pengadaan Perlengkapan Peserta Didik										
							Jumlah Perlengkapan Peserta Didik yang Tersedia	Kab. Polewali Mandar, Semua Kecamatan, Semua Kel/Desa	150 Paket	175.000.000,00	DAU YANG DITENTUKAN PENGGUNAANNYA BIDANG PENDIDIKAN		Jumlah Perlengkapan Peserta Didik yang Tersedia	100 Paket	175.000.000,00
1	01	02	2.01	0047	Pembangunan Ruang Kelas Baru										
							Jumlah Ruang Kelas Baru yang Bertambah	Kab. Polewali Mandar, Semua Kecamatan, Semua Kel/Desa	17 Ruang	2.695.000.000,00	DAK FISIK-BIDANG PENDIDIKAN-REGULER-SD, DAU YANG DITENTUKAN PENGGUNAANNYA BIDANG PENDIDIKAN		Jumlah Ruang Kelas Baru yang Bertambah	10 Ruang	2.695.000.000,00
1	01	02	2.01	0048	Rehabilitasi Sedang/Berat Sarana, Prasarana dan Utilitas Sekolah										

No	Kode					Urusan / Bidang Urusan / Program / Kegiatan / Sub Kegiatan	Indikator Program / Kegiatan / Sub Kegiatan	Rencana Tahun 2025				Catatan Penting	Prakiraan Maju Rencana Tahun 2026		
								Lokasi	Target Capaian Kinerja	Pagu Indikatif (Rp)	Sumber Dana		Tolak Ukur	Target	Pagu Indikatif (Rp)
1	2					3	4	5	6	7	8	9	10	11	12
						Jumlah Sarana, Prasarana dan Utilitas Sekolah yang Telah Direhabilitasi Sedang/Berat	Kab. Polewali Mandar, Semua Kecamatan, Semua Kel/Desa	6 Unit	353.800.000,00	DAK FISIK-BIDANG PENDIDIKAN-REGULER-SD		Jumlah Sarana, Prasarana dan Utilitas Sekolah yang Telah Direhabilitasi Sedang/Berat	9 Unit	353.800.000,00	
1	01	02	2.01	0049	Bimbingan Teknis, Pelatihan, dan/atau Magang/PKL untuk Peningkatan Kapasitas Bidang Pendidikan										
						Jumlah Peserta Bimbingan Teknis, Pelatihan, dan/atau Magang/PKL untuk Peningkatan Kapasitas Bidang Pendidikan yang dilaksanakan	Kab. Polewali Mandar, Semua Kecamatan, Semua Kel/Desa	333 Orang	387.165.000,00	DAU YANG DITENTUKAN PENGGUNAANNYA BIDANG PENDIDIKAN		Jumlah Peserta Bimbingan Teknis, Pelatihan, dan/atau Magang/PKL untuk Peningkatan Kapasitas Bidang Pendidikan yang dilaksanakan	150 Orang	387.165.000,00	
1	01	02	2.01	0051	Rehabilitasi Sedang/Berat Ruang Kelas Sekolah										
						Jumlah Ruang Kelas Sekolah yang Telah Direhabilitasi Sedang/Berat	Kab. Polewali Mandar, Semua Kecamatan, Semua Kel/Desa	52 Ruang	5.317.676.000,00	DAK FISIK-BIDANG PENDIDIKAN-REGULER-SD, DAU YANG DITENTUKAN PENGGUNAANNYA BIDANG PENDIDIKAN		Jumlah Ruang Kelas Sekolah yang Telah Direhabilitasi Sedang/Berat	84 Ruang	5.317.676.000,00	
1	01	02	2.01	0054	Penyediaan Biaya Personil Peserta Didik Sekolah Dasar										
						Jumlah Peserta Didik Sekolah Dasar yang Menerima Biaya Personil Peserta Didik	Kab. Polewali Mandar, Semua Kecamatan, Semua Kel/Desa	250 Peserta Didik	50.000.000,00	DAU YANG DITENTUKAN PENGGUNAANNYA BIDANG PENDIDIKAN		Jumlah Peserta Didik Sekolah Dasar yang Menerima Biaya Personil Peserta Didik	200 Peserta Didik	50.000.000,00	
1	01	02	2.01	0055	Pengadaan Alat Praktik dan Peraga Peserta Didik										
						Jumlah Alat Praktik dan Peraga Peserta Didik yang Tersedia	Kab. Polewali Mandar, Semua Kecamatan, Semua Kel/Desa	10 Paket	250.000.000,00	DAU YANG DITENTUKAN PENGGUNAANNYA BIDANG PENDIDIKAN		Jumlah Alat Praktik dan Peraga Peserta Didik yang Tersedia	10 Paket	250.000.000,00	
1	01	02	2.02		Pengelolaan Pendidikan Sekolah Menengah Pertama										
									36.436.520.800,00				90.00Persen	36.436.520.800,00	
1	01	02	2.02	0003	Pembangunan Ruang Guru/Kepala Sekolah/TU										
						Jumlah Ruang Guru/Kepala Sekolah/TU yang Telah Dibangun	Kab. Polewali Mandar, Semua Kecamatan, Semua Kel/Desa	4 Ruang	675.000.000,00	DAU YANG DITENTUKAN PENGGUNAANNYA BIDANG PENDIDIKAN		Jumlah Ruang Guru/Kepala Sekolah/TU yang Telah Dibangun	2 Ruang	675.000.000,00	
1	01	02	2.02	0004	Pembangunan Ruang Unit Kesehatan Sekolah										
						Jumlah Ruang Unit Kesehatan Sekolah yang Telah Dibangun	Kab. Polewali Mandar, Semua Kecamatan, Semua Kel/Desa	2 Ruang	1.125.000.000,00	DAK FISIK-BIDANG PENDIDIKAN-REGULER-SMP		Jumlah Ruang Unit Kesehatan Sekolah yang Telah Dibangun	2 Ruang	1.125.000.000,00	
1	01	02	2.02	0005	Pembangunan Perpustakaan Sekolah										
						Jumlah Perpustakaan Sekolah yang Telah Dibangun	Kab. Polewali Mandar, Semua Kecamatan, Semua Kel/Desa	5 Ruang	750.000.000,00	DAU YANG DITENTUKAN PENGGUNAANNYA BIDANG PENDIDIKAN		Jumlah Perpustakaan Sekolah yang Telah Dibangun	4 Ruang	750.000.000,00	
1	01	02	2.02	0006	Pembangunan Laboratorium										
						Jumlah Ruang Laboratorium yang Telah Dibangun	Kab. Polewali Mandar, Semua Kecamatan, Semua Kel/Desa	7 Ruang	1.150.000.000,00	DAU YANG DITENTUKAN PENGGUNAANNYA BIDANG PENDIDIKAN		Jumlah Ruang Laboratorium yang Telah Dibangun	4 Ruang	1.150.000.000,00	
1	01	02	2.02	0009	Pembangunan Rumah Dinas Kepala Sekolah/Guru/Penjaga Sekolah										

No	Kode					Urusan / Bidang Urusan / Program / Kegiatan / Sub Kegiatan	Indikator Program / Kegiatan / Sub Kegiatan	Rencana Tahun 2025				Catatan Penting	Prakiraan Maju Rencana Tahun 2026		
								Lokasi	Target Capaian Kinerja	Pagu Indikatif (Rp)	Sumber Dana		Tolak Ukur	Target	Pagu Indikatif (Rp)
1	2					3	4	5	6	7	8	9	10	11	12
							Jumlah Rumah Dinas Kepala Sekolah, Guru, Penjaga Sekolah yang Telah Dibangun	Kab. Polewali Mandar, Semua Kecamatan, Semua Kel/Desa	4 Unit	750.000.000,00	DAU YANG DITENTUKAN PENGGUNAANNYA BIDANG PENDIDIKAN		Jumlah Rumah Dinas Kepala Sekolah, Guru, Penjaga Sekolah yang Telah Dibangun	2 Unit	750.000.000,00
1	01	02	2.02	0012		Pembangunan Sarana, Prasarana dan Utilitas Sekolah	Jumlah Sarana, Prasarana dan Utilitas Sekolah yang Telah Dibangun	Kab. Polewali Mandar, Semua Kecamatan, Semua Kel/Desa	15 Unit	875.000.000,00	DAU YANG DITENTUKAN PENGGUNAANNYA BIDANG PENDIDIKAN		Jumlah Sarana, Prasarana dan Utilitas Sekolah yang Telah Dibangun	15 Unit	875.000.000,00
1	01	02	2.02	0014		Rehabilitasi Sedang/Berat Ruang Kelas Sekolah	Jumlah Ruang kelas sekolah yang Telah Direhabilitasi Sedang/Berat	Kab. Polewali Mandar, Semua Kecamatan, Semua Kel/Desa	15 Ruang	2.600.000.000,00	DAU YANG DITENTUKAN PENGGUNAANNYA BIDANG PENDIDIKAN		Jumlah Ruang kelas sekolah yang Telah Direhabilitasi Sedang/Berat	15 Ruang	2.600.000.000,00
1	01	02	2.02	0016		Rehabilitasi Sedang/Berat Ruang Unit Kesehatan Sekolah	Jumlah Ruang Unit Kesehatan Sekolah yang Telah Direhabilitasi Sedang/Berat	Kab. Polewali Mandar, Semua Kecamatan, Semua Kel/Desa	8 Ruang	400.000.000,00	DAU YANG DITENTUKAN PENGGUNAANNYA BIDANG PENDIDIKAN		Jumlah Ruang Unit Kesehatan Sekolah yang Telah Direhabilitasi Sedang/Berat	2 Ruang	400.000.000,00
1	01	02	2.02	0017		Rehabilitasi Sedang/Berat Perpustakaan Sekolah	Jumlah Perpustakaan Sekolah yang Telah Direhabilitasi Sedang/Berat	Kab. Polewali Mandar, Semua Kecamatan, Semua Kel/Desa	5 Ruang	775.000.000,00	DAU YANG DITENTUKAN PENGGUNAANNYA BIDANG PENDIDIKAN		Jumlah Perpustakaan Sekolah yang Telah Direhabilitasi Sedang/Berat	3 Ruang	775.000.000,00
1	01	02	2.02	0018		Rehabilitasi Sedang/Berat Laboratorium	Jumlah Laboratorium yang Telah Direhabilitasi Sedang/Berat	Kab. Polewali Mandar, Semua Kecamatan, Semua Kel/Desa	5 Ruang	575.000.000,00	DAU YANG DITENTUKAN PENGGUNAANNYA BIDANG PENDIDIKAN		Jumlah Laboratorium yang Telah Direhabilitasi Sedang/Berat	2 Ruang	575.000.000,00
1	01	02	2.02	0021		Rehabilitasi Sedang/Berat Rumah Dinas Kepala Sekolah/Guru/Penjaga Sekolah	Jumlah Rumah Dinas Kepala Sekolah/Guru/Penjaga Sekolah yang Telah Direhabilitasi Sedang/Berat	Kab. Polewali Mandar, Semua Kecamatan, Semua Kel/Desa	2 Unit	150.000.000,00	DAU YANG DITENTUKAN PENGGUNAANNYA BIDANG PENDIDIKAN		Jumlah Rumah Dinas Kepala Sekolah/Guru/Penjaga Sekolah yang Telah Direhabilitasi Sedang/Berat	2 Unit	150.000.000,00
1	01	02	2.02	0024		Rehabilitasi Sedang/Berat Sarana, Prasarana dan Utilitas Sekolah	Jumlah Sarana, Prasarana dan Utilitas Sekolah yang Telah Direhabilitasi Sedang/Berat	Kab. Polewali Mandar, Semua Kecamatan, Semua Kel/Desa	5 Unit	1.700.000.000,00	DAK FISIK-BIDANG PENDIDIKAN-REGULER-SMP, DAU YANG DITENTUKAN PENGGUNAANNYA BIDANG PENDIDIKAN		Jumlah Sarana, Prasarana dan Utilitas Sekolah yang Telah Direhabilitasi Sedang/Berat	5 Unit	1.700.000.000,00
1	01	02	2.02	0025		Pengadaan Mebel Sekolah	Jumlah Mebel Sekolah yang Tersedia	Kab. Polewali Mandar, Semua Kecamatan, Semua Kel/Desa	41 Paket	875.000.000,00	DAU YANG DITENTUKAN PENGGUNAANNYA BIDANG PENDIDIKAN		Jumlah Mebel Sekolah yang Tersedia	320 Paket	875.000.000,00
1	01	02	2.02	0027		Pengadaan Perlengkapan Sekolah									

No	Kode					Urusan / Bidang Urusan / Program / Kegiatan / Sub Kegiatan	Indikator Program / Kegiatan / Sub Kegiatan	Rencana Tahun 2025				Catatan Penting	Prakiraan Maju Rencana Tahun 2026		
								Lokasi	Target Capaian Kinerja	Pagu Indikatif (Rp)	Sumber Dana		Tolak Ukur	Target	Pagu Indikatif (Rp)
1	2					3	4	5	6	7	8	9	10	11	12
							Jumlah Perlengkapan Sekolah yang Tersedia	Kab. Polewali Mandar, Semua Kecamatan, Semua Kel/Desa	0 Paket	0,00	DAU YANG DITENTUKAN PENGGUNAANNYA BIDANG PENDIDIKAN		Jumlah Perlengkapan Sekolah yang Tersedia	6 Paket	0,00
1	01	02	2.02	0032	Penyediaan Biaya Personil Peserta Didik Sekolah Menengah Pertama										
							Jumlah Peserta didik Sekolah Menengah Pertama yang Menerima Biaya Personil Peserta Didik	Kab. Polewali Mandar, Semua Kecamatan, Semua Kel/Desa	200 Peserta Didik	50.000.000,00	DAU YANG DITENTUKAN PENGGUNAANNYA BIDANG PENDIDIKAN		Jumlah Peserta didik Sekolah Menengah Pertama yang Menerima Biaya Personil Peserta Didik	200 Peserta Didik	50.000.000,00
1	01	02	2.02	0038	Pembinaan Minat, Bakat dan Kreativitas Siswa										
							Jumlah Siswa yang Mengikuti Ajang Kompetisi/Lomba Akademik dan Non Akademik	Kab. Polewali Mandar, Semua Kecamatan, Semua Kel/Desa	100 Peserta Didik	250.000.000,00	DAU YANG DITENTUKAN PENGGUNAANNYA BIDANG PENDIDIKAN		Jumlah Siswa yang Mengikuti Ajang Kompetisi/Lomba Akademik dan Non Akademik	100 Peserta Didik	250.000.000,00
1	01	02	2.02	0039	Penyediaan Pendidik dan Tenaga Kependidikan bagi Satuan Pendidikan Sekolah Menengah Pertama										
							Jumlah Pendidik dan Tenaga Kependidikan yang Tersedia pada Satuan Pendidikan Sekolah Menengah Pertama	Kab. Polewali Mandar, Semua Kecamatan, Semua Kel/Desa	100 Orang	30.321.800,00	DAU YANG DITENTUKAN PENGGUNAANNYA BIDANG PENDIDIKAN		Jumlah Pendidik dan Tenaga Kependidikan yang Tersedia pada Satuan Pendidikan Sekolah Menengah Pertama	100 Orang	30.321.800,00
1	01	02	2.02	0040	Pengembangan Karir Pendidik dan Tenaga Kependidikan pada Satuan Pendidikan Sekolah Menengah Pertama										
							Jumlah Pendidik dan Tenaga Kependidikan yang Mendapatkan Fasilitas Kenaikan Pangkat/Golongan, Pemberian Promosi, Peningkatan Kompetensi dan Kualifikasi	Kab. Polewali Mandar, Semua Kecamatan, Semua Kel/Desa	446 Orang	398.150.000,00	DAU YANG DITENTUKAN PENGGUNAANNYA BIDANG PENDIDIKAN		Jumlah Pendidik dan Tenaga Kependidikan yang Mendapatkan Fasilitas Kenaikan Pangkat/Golongan, Pemberian Promosi, Peningkatan Kompetensi dan Kualifikasi	100 Orang	398.150.000,00
1	01	02	2.02	0041	Pembinaan Kelembagaan dan Manajemen Sekolah										
							Jumlah Sekolah Menengah Pertama yang Dilaksanakan Pembinaan	Kab. Polewali Mandar, Semua Kecamatan, Semua Kel/Desa	85 Satuan Pendidikan	85.000.000,00	DAU YANG DITENTUKAN PENGGUNAANNYA BIDANG PENDIDIKAN		Jumlah Sekolah Menengah Pertama yang Dilaksanakan Pembinaan	85 Satuan Pendidikan	85.000.000,00
1	01	02	2.02	0042	Pengelolaan Dana BOS Sekolah Menengah Pertama										
							Jumlah Sekolah Menengah pertama yang Mengelola Dana BOS	Kab. Polewali Mandar, Semua Kecamatan, Semua Kel/Desa	85 Satuan Pendidikan	20.148.645.600,00	DAK NON FISIK-BOS REGULER		Jumlah Sekolah Menengah pertama yang Mengelola Dana BOS	85 Satuan Pendidikan	20.148.645.600,00
1	01	02	2.02	0043	Peningkatan Kapasitas Pengelolaan Dana BOS Sekolah Menengah Pertama										

No	Kode					Urusan / Bidang Urusan / Program / Kegiatan / Sub Kegiatan	Indikator Program / Kegiatan / Sub Kegiatan	Rencana Tahun 2025				Catatan Penting	Prakiraan Maju Rencana Tahun 2026		
								Lokasi	Target Capaian Kinerja	Pagu Indikatif (Rp)	Sumber Dana		Tolak Ukur	Target	Pagu Indikatif (Rp)
1	2					3	4	5	6	7	8	9	10	11	12
							Jumlah Tenaga yang Meningkatkan Kapasitasnya dalam Pengelolaan Dana BOS Sekolah Menengah Pertama	Kab. Polewali Mandar, Semua Kecamatan, Semua Kel/Desa	170 Orang	85.000.000,00	DAU YANG DITENTUKAN PENGGUNAANNYA BIDANG PENDIDIKAN		Jumlah Tenaga yang Meningkatkan Kapasitasnya dalam Pengelolaan Dana BOS Sekolah Menengah Pertama	170 Orang	85.000.000,00
1	01	02	2.02	0048	Pembinaan Penggunaan Teknologi, Informasi dan Komunikasi (TIK) untuk Pendidikan										
							Jumlah Orang yang Mendapatkan Pembinaan Penggunaan Teknologi, Informasi dan Komunikasi (TIK) untuk Pendidikan	Kab. Polewali Mandar, Semua Kecamatan, Semua Kel/Desa	85 Orang	142.874.500,00	DAU YANG DITENTUKAN PENGGUNAANNYA BIDANG PENDIDIKAN		Jumlah Orang yang Mendapatkan Pembinaan Penggunaan Teknologi, Informasi dan Komunikasi (TIK) untuk Pendidikan	85 Orang	142.874.500,00
1	01	02	2.02	0049	Pengembangan konten digital untuk pendidikan										
							Jumlah konten digital untuk pendidikan yang telah dikembangkan	Kab. Polewali Mandar, Semua Kecamatan, Semua Kel/Desa	200 Konten Digital	227.592.800,00	DAU YANG DITENTUKAN PENGGUNAANNYA BIDANG PENDIDIKAN		Jumlah konten digital untuk pendidikan yang telah dikembangkan	50 Konten Digital	227.592.800,00
1	01	02	2.02	0050	Pelatihan Penggunaan Aplikasi Bidang Pendidikan										
							Jumlah peserta pelatihan penggunaan aplikasi di bidang pendidikan yang dilaksanakan	Kab. Polewali Mandar, Semua Kecamatan, Semua Kel/Desa	100 Orang	200.000.000,00	DAU YANG DITENTUKAN PENGGUNAANNYA BIDANG PENDIDIKAN		Jumlah peserta pelatihan penggunaan aplikasi di bidang pendidikan yang dilaksanakan	100 Orang	200.000.000,00
1	01	02	2.02	0051	Koordinasi, Perencanaan, Supervisi dan Evaluasi Layanan di Bidang Pendidikan										
							Jumlah Dokumen Hasil Koordinasi, Perencanaan, Supervisi dan Evaluasi Layanan di Bidang Pendidikan	Kab. Polewali Mandar, Semua Kecamatan, Semua Kel/Desa	2 Dokumen	396.295.000,00	DAU YANG DITENTUKAN PENGGUNAANNYA BIDANG PENDIDIKAN		Jumlah Dokumen Hasil Koordinasi, Perencanaan, Supervisi dan Evaluasi Layanan di Bidang Pendidikan	1 Dokumen	396.295.000,00
1	01	02	2.02	0052	Sosialisasi dan Advokasi Kebijakan Bidang Pendidikan										
							Jumlah kegiatan sosialisasi dan advokasi kebijakan di bidang Pendidikan yang dilaksanakan	Kab. Polewali Mandar, Semua Kecamatan, Semua Kel/Desa	2 Dokumen	160.000.000,00	DAU YANG DITENTUKAN PENGGUNAANNYA BIDANG PENDIDIKAN		Jumlah kegiatan sosialisasi dan advokasi kebijakan di bidang Pendidikan yang dilaksanakan	1 Dokumen	160.000.000,00
1	01	02	2.02	0054	Fasilitasi Komunitas Belajar Pendidik dan Tenaga Kependidikan										
							Jumlah Komunitas Belajar Pendidik dan Tenaga Pendidik yang terfasilitasi	Kab. Polewali Mandar, Semua Kecamatan, Semua Kel/Desa	88 Komunitas	129.000.000,00	DAU YANG DITENTUKAN PENGGUNAANNYA BIDANG PENDIDIKAN		Jumlah Komunitas Belajar Pendidik dan Tenaga Pendidik yang terfasilitasi	85 Komunitas	129.000.000,00
1	01	02	2.02	0055	Pemberian layanan pendampingan bagi satuan pendidikan untuk pencegahan perundungan, kekerasan, dan intoleransi										

No	Kode					Usuran / Bidang Usuran / Program / Kegiatan / Sub Kegiatan	Indikator Program / Kegiatan / Sub Kegiatan	Rencana Tahun 2025				Catatan Penting	Prakiraan Maju Rencana Tahun 2026		
								Lokasi	Target Capaian Kinerja	Pagu Indikatif (Rp)	Sumber Dana		Tolak Ukur	Target	Pagu Indikatif (Rp)
1	2					3	4	5	6	7	8	9	10	11	12
							Jumlah kegiatan pendampingan bagi satuan pendidikan untuk pencegahan perundungan, kekerasan, dan intoleransi	Kab. Polewali Mandar, Semua Kecamatan, Semua Kel/Desa	1 Kegiatan	112.500.000,00	DAU YANG DITENTUKAN PENGGUNAANNYA BIDANG PENDIDIKAN		Jumlah kegiatan pendampingan bagi satuan pendidikan untuk pencegahan perundungan, kekerasan, dan intoleransi	1 Kegiatan	112.500.000,00
1	01	02	2.02	0059		Pembangunan Ruang Kelas Baru									
							Jumlah Ruang Kelas Baru yang Bertambah	Kab. Polewali Mandar, Semua Kecamatan, Semua Kel/Desa	0 Ruang	0,00	DAU YANG DITENTUKAN PENGGUNAANNYA BIDANG PENDIDIKAN		Jumlah Ruang Kelas Baru yang Bertambah	10 Ruang	0,00
1	01	02	2.02	0060		Bimbingan Teknis, Pelatihan, dan/atau Magang/PKL untuk Peningkatan Kapasitas Bidang Pendidikan									
							Jumlah Peserta Bimbingan Teknis, Pelatihan, dan/atau Magang/PKL untuk Peningkatan Kapasitas Bidang Pendidikan yang dilaksanakan	Kab. Polewali Mandar, Semua Kecamatan, Semua Kel/Desa	88 Orang	285.661.700,00	DAU YANG DITENTUKAN PENGGUNAANNYA BIDANG PENDIDIKAN		Jumlah Peserta Bimbingan Teknis, Pelatihan, dan/atau Magang/PKL untuk Peningkatan Kapasitas Bidang Pendidikan yang dilaksanakan	85 Orang	285.661.700,00
1	01	02	2.02	0061		Perlengkapan Dasar Buku Teks dan Non Teks Peserta Didik									
							Jumlah Buku Teks dan Non Teks yang Diterima Peserta Didik	Kab. Polewali Mandar, Semua Kecamatan, Semua Kel/Desa	150 Buku	434.793.000,00	DAU YANG DITENTUKAN PENGGUNAANNYA BIDANG PENDIDIKAN		Jumlah Buku Teks dan Non Teks yang Diterima Peserta Didik	200 Buku	434.793.000,00
1	01	02	2.02	0062		Pengadaan Perlengkapan Peserta Didik									
							Jumlah Perlengkapan Peserta Didik yang Tersedia	Kab. Polewali Mandar, Semua Kecamatan, Semua Kel/Desa	100 Paket	215.686.400,00	DAU YANG DITENTUKAN PENGGUNAANNYA BIDANG PENDIDIKAN		Jumlah Perlengkapan Peserta Didik yang Tersedia	100 Paket	215.686.400,00
1	01	02	2.02	0064		Rehabilitasi Sedang/Berat Ruang Guru/Kepala Sekolah/TU									
							Jumlah Ruang Guru/Kepala Sekolah/TU yang Telah Direhabilitasi Sedang/Berat	Kab. Polewali Mandar, Semua Kecamatan, Semua Kel/Desa	4 Ruang	325.000.000,00	DAK FISIK-BIDANG PENDIDIKAN-REGULER-SMP		Jumlah Ruang Guru/Kepala Sekolah/TU yang Telah Direhabilitasi Sedang/Berat	9 Ruang	325.000.000,00
1	01	02	2.02	0067		Pengadaan Alat Praktik dan Peraga Peserta Didik									
							Jumlah Alat Praktik dan Peraga Peserta Didik yang Tersedia	Kab. Polewali Mandar, Semua Kecamatan, Semua Kel/Desa	10 Paket	360.000.000,00	DAU YANG DITENTUKAN PENGGUNAANNYA BIDANG PENDIDIKAN		Jumlah Alat Praktik dan Peraga Peserta Didik yang Tersedia	100 Paket	360.000.000,00
1	01	02	2.03			Pengelolaan Pendidikan Anak Usia Dini (PAUD)									
							Persentase Warga Negara Usia 5-6 Tahun yang berpartisipasi dalam pendidikan Anak Usia Dini		86 Persen	21.431.315.195,00		Persentase Warga Negara Usia 5-6 Tahun yang berpartisipasi dalam pendidikan Anak Usia Dini	88Persen	21.431.315.195,00	
1	01	02	2.03	0002		Pembangunan Sarana, Prasarana dan Utilitas PAUD									

No	Kode					Urusan / Bidang Urusan / Program / Kegiatan / Sub Kegiatan	Indikator Program / Kegiatan / Sub Kegiatan	Rencana Tahun 2025				Catatan Penting	Prakiraan Maju Rencana Tahun 2026			
								Lokasi	Target Capaian Kinerja	Pagu Indikatif (Rp)	Sumber Dana		Tolak Ukur	Target	Pagu Indikatif (Rp)	
1	2					3	4	5	6	7	8	9	10	11	12	
							Jumlah Sarana, Prasarana dan Utilitas PAUD yang Telah Dibangun	Kab. Polewali Mandar, Semua Kecamatan, Semua Kel/Desa	10 Unit	1.399.900.000,00	DAU YANG DITENTUKAN PENGGUNAANNYA BIDANG PENDIDIKAN		Jumlah Sarana, Prasarana dan Utilitas PAUD yang Telah Dibangun	18 Unit	1.399.900.000,00	
1	01	02	2.03	0007	Pengadaan Mebel PAUD											
							Jumlah Mebel PAUD yang Tersedia	Kab. Polewali Mandar, Semua Kecamatan, Semua Kel/Desa	400 Paket	750.000.000,00	DAU YANG DITENTUKAN PENGGUNAANNYA BIDANG PENDIDIKAN		Jumlah Mebel PAUD yang Tersedia	25 Paket	750.000.000,00	
1	01	02	2.03	0015	Penyediaan Pendidik dan Tenaga Kependidikan bagi Satuan PAUD											
							Jumlah Pendidik dan Tenaga Kependidikan yang Tersedia pada PAUD	Kab. Polewali Mandar, Semua Kecamatan, Semua Kel/Desa	500 Orang	3.050.000.000,00	DAU YANG DITENTUKAN PENGGUNAANNYA BIDANG PENDIDIKAN		Jumlah Pendidik dan Tenaga Kependidikan yang Tersedia pada PAUD	5000 Orang	3.050.000.000,00	
1	01	02	2.03	0016	Pengembangan Karir Pendidik dan Tenaga Kependidikan pada Satuan Pendidikan PAUD											
							Jumlah Pendidik dan Tenaga Kependidikan yang Mendapatkan Fasilitas Kenaikan Pangkat/Golongan, Pemberian Promosi, Peningkatan Kompetensi dan Kualifikasi	Kab. Polewali Mandar, Semua Kecamatan, Semua Kel/Desa	100 Orang	314.702.000,00	DAU YANG DITENTUKAN PENGGUNAANNYA BIDANG PENDIDIKAN		Jumlah Pendidik dan Tenaga Kependidikan yang Mendapatkan Fasilitas Kenaikan Pangkat/Golongan, Pemberian Promosi, Peningkatan Kompetensi dan Kualifikasi	100 Orang	314.702.000,00	
1	01	02	2.03	0017	Pembinaan Kelembagaan dan Manajemen PAUD											
							Jumlah PAUD yang Dilaksanakan Pembinaan Kelembagaan dan Manajemen	Kab. Polewali Mandar, Semua Kecamatan, Semua Kel/Desa	120 Satuan Pendidikan	150.000.000,00	DAU YANG DITENTUKAN PENGGUNAANNYA BIDANG PENDIDIKAN		Jumlah PAUD yang Dilaksanakan Pembinaan Kelembagaan dan Manajemen	120 Satuan Pendidikan	150.000.000,00	
1	01	02	2.03	0018	Pengelolaan Dana BOP PAUD											
							Jumlah PAUD yang Mengelola Dana BOP	Kab. Polewali Mandar, Semua Kecamatan, Semua Kel/Desa	529 Satuan Pendidikan	11.938.063.800,00	DAK NON FISIK-BOP PAUD, DAU YANG DITENTUKAN PENGGUNAANNYA BIDANG PENDIDIKAN		Jumlah PAUD yang Mengelola Dana BOP	542 Satuan Pendidikan	11.938.063.800,00	
1	01	02	2.03	0019	Peningkatan Kapasitas Pengelolaan Dana BOP PAUD											
							Jumlah Tenaga yang Meningkatkan Kapasitasnya dalam Pengelolaan Dana BOP PAUD	Kab. Polewali Mandar, Semua Kecamatan, Semua Kel/Desa	1084 Orang	175.000.000,00	DAU YANG DITENTUKAN PENGGUNAANNYA BIDANG PENDIDIKAN		Jumlah Tenaga yang Meningkatkan Kapasitasnya dalam Pengelolaan Dana BOP PAUD	1084 Orang	175.000.000,00	
1	01	02	2.03	0022	Pembinaan Penggunaan Teknologi, Informasi dan Komunikasi (TIK) untuk Pendidikan											
							Jumlah Orang yang Mendapatkan Pembinaan Penggunaan Teknologi, Informasi dan Komunikasi (TIK) untuk Pendidikan	Kab. Polewali Mandar, Semua Kecamatan, Semua Kel/Desa	18 Orang	50.000.000,00	DAU YANG DITENTUKAN PENGGUNAANNYA BIDANG PENDIDIKAN		Jumlah Orang yang Mendapatkan Pembinaan Penggunaan Teknologi, Informasi dan Komunikasi (TIK) untuk Pendidikan	75 Orang	50.000.000,00	
1	01	02	2.03	0023	Pengembangan konten digital untuk pendidikan											

No	Kode					Urusan / Bidang Urusan / Program / Kegiatan / Sub Kegiatan	Indikator Program / Kegiatan / Sub Kegiatan	Rencana Tahun 2025				Catatan Penting	Prakiraan Maju Rencana Tahun 2026		
								Lokasi	Target Capaian Kinerja	Pagu Indikatif (Rp)	Sumber Dana		Tolak Ukur	Target	Pagu Indikatif (Rp)
1	2					3	4	5	6	7	8	9	10	11	12
							Jumlah konten digital untuk pendidikan yang telah dikembangkan	Kab. Polewali Mandar, Semua Kecamatan, Semua Kel/Desa	30 Konten Digital	75.000.000,00	DAU YANG DITENTUKAN PENGGUNAANNYA BIDANG PENDIDIKAN		Jumlah konten digital untuk pendidikan yang telah dikembangkan	30 Konten Digital	75.000.000,00
1	01	02	2.03	0024	Pelatihan Penggunaan Aplikasi Bidang Pendidikan										
							Jumlah peserta pelatihan penggunaan aplikasi di bidang pendidikan yang dilaksanakan	Kab. Polewali Mandar, Semua Kecamatan, Semua Kel/Desa	550 Orang	75.000.000,00	DAU YANG DITENTUKAN PENGGUNAANNYA BIDANG PENDIDIKAN		Jumlah peserta pelatihan penggunaan aplikasi di bidang pendidikan yang dilaksanakan	0 Orang	75.000.000,00
1	01	02	2.03	0025	Koordinasi, Perencanaan, Supervisi dan Evaluasi Layanan di Bidang Pendidikan										
							Jumlah Dokumen Hasil Koordinasi, Perencanaan, Supervisi dan Evaluasi Layanan di Bidang Pendidikan	Kab. Polewali Mandar, Semua Kecamatan, Semua Kel/Desa	1 Dokumen	50.000.000,00	DAU YANG DITENTUKAN PENGGUNAANNYA BIDANG PENDIDIKAN		Jumlah Dokumen Hasil Koordinasi, Perencanaan, Supervisi dan Evaluasi Layanan di Bidang Pendidikan	1 Dokumen	50.000.000,00
1	01	02	2.03	0026	Sosialisasi dan Advokasi Kebijakan Bidang Pendidikan										
							Jumlah kegiatan sosialisasi dan advokasi kebijakan di bidang Pendidikan yang dilaksanakan	Kab. Polewali Mandar, Semua Kecamatan, Semua Kel/Desa	1 Dokumen	75.000.000,00	DAU YANG DITENTUKAN PENGGUNAANNYA BIDANG PENDIDIKAN		Jumlah kegiatan sosialisasi dan advokasi kebijakan di bidang Pendidikan yang dilaksanakan	1 Dokumen	75.000.000,00
1	01	02	2.03	0028	Pembangunan Ruang Guru/Kepala Sekolah/TU										
							Jumlah Ruang Guru/Kepala Sekolah/TU yang Telah Dibangun	Kab. Polewali Mandar, Semua Kecamatan, Semua Kel/Desa	5 Ruang	742.500.000,00	DAK FISIK-BIDANG PENDIDIKAN-REGULER-PAUD		Jumlah Ruang Guru/Kepala Sekolah/TU yang Telah Dibangun	3 Ruang	742.500.000,00
1	01	02	2.03	0029	Fasilitasi Komunitas Belajar Pendidik dan Tenaga Kependidikan										
							Jumlah Komunitas Belajar Pendidik dan Tenaga Pendidik yang terfasilitasi	Kab. Polewali Mandar, Semua Kecamatan, Semua Kel/Desa	6 Komunitas	75.000.000,00	DAU YANG DITENTUKAN PENGGUNAANNYA BIDANG PENDIDIKAN		Jumlah Komunitas Belajar Pendidik dan Tenaga Pendidik yang terfasilitasi	6 Komunitas	75.000.000,00
1	01	02	2.03	0030	Pembangunan Ruang Kelas Baru										
							Jumlah Ruang Kelas Baru yang Bertambah	Kab. Polewali Mandar, Semua Kecamatan, Semua Kel/Desa	12 Ruang	1.568.426.395,00	DAK FISIK-BIDANG PENDIDIKAN-REGULER-PAUD, DAU YANG DITENTUKAN PENGGUNAANNYA BIDANG PENDIDIKAN		Jumlah Ruang Kelas Baru yang Bertambah	0 Ruang	1.568.426.395,00
1	01	02	2.03	0034	Pembinaan Minat, Bakat dan Kreativitas Peserta Didik										
							Jumlah Peserta Didik yang Mengikuti Ajang Kompetisi/Lomba Akademik dan Non Akademik	Kab. Polewali Mandar, Semua Kel/Desa Kab. Polewali Mandar, Polewali, Polewali	500 Peserta didik	147.723.000,00	DAU YANG DITENTUKAN PENGGUNAANNYA BIDANG PENDIDIKAN		Jumlah Peserta Didik yang Mengikuti Ajang Kompetisi/Lomba Akademik dan Non Akademik	0 Peserta didik	147.723.000,00
1	01	02	2.03	0037	Pemberian layanan pendampingan bagi satuan pendidikan untuk pencegahan perundungan, kekerasan, dan intoleransi										
							0	Kab. Polewali Mandar, Semua Kecamatan, Semua Kel/Desa	2 0	75.000.000,00	DAU YANG DITENTUKAN PENGGUNAANNYA BIDANG PENDIDIKAN		0	0 Kegiatan	75.000.000,00
1	01	02	2.03	0039	Bimbingan Teknis, Pelatihan, dan/atau Magang/PKL untuk Peningkatan Kapasitas Bidang Pendidikan										

No	Kode					Urusan / Bidang Urusan / Program / Kegiatan / Sub Kegiatan	Indikator Program / Kegiatan / Sub Kegiatan	Rencana Tahun 2025				Catatan Penting	Prakiraan Maju Rencana Tahun 2026		
								Lokasi	Target Capaian Kinerja	Pagu Indikatif (Rp)	Sumber Dana		Tolak Ukur	Target	Pagu Indikatif (Rp)
1	2					3	4	5	6	7	8	9	10	11	12
							Jumlah Peserta Bimbingan Teknis, Pelatihan, dan/atau Magang/PKL untuk Peningkatan Kapasitas Bidang Pendidikan yang dilaksanakan	Kab. Polewali Mandar, Polewali, Polewali	183 Orang	120.000.000,00	DAU YANG DITENTUKAN PENGGUNAANNYA BIDANG PENDIDIKAN		Jumlah Peserta Bimbingan Teknis, Pelatihan, dan/atau Magang/PKL untuk Peningkatan Kapasitas Bidang Pendidikan yang dilaksanakan	0 Orang	120.000.000,00
1	01	02	2.03	0045	Rehabilitasi Sedang/Berat Sarana, Prasarana dan Utilitas PAUD										
							Jumlah Sarana, Prasarana dan Utilitas PAUD yang Telah Direhabilitasi Sedang/Berat	Kab. Polewali Mandar, Semua Kecamatan, Semua Kel/Desa	6 Unit	250.000.000,00	DAU YANG DITENTUKAN PENGGUNAANNYA BIDANG PENDIDIKAN		Jumlah Sarana, Prasarana dan Utilitas PAUD yang Telah Direhabilitasi Sedang/Berat	2 Unit	250.000.000,00
1	01	02	2.03	0046	Pengadaan Alat Praktik dan Peraga Peserta Didik PAUD										
							Jumlah Alat Praktik dan Peraga Peserta Didik PAUD yang Tersedia	Kab. Polewali Mandar, Semua Kecamatan, Semua Kel/Desa	0 Paket	0,00	DAU YANG DITENTUKAN PENGGUNAANNYA BIDANG PENDIDIKAN		Jumlah Alat Praktik dan Peraga Peserta Didik PAUD yang Tersedia	75 Paket	0,00
1	01	02	2.03	0051	Rehabilitasi Sedang/Berat Ruang Kelas Sekolah										
							Jumlah Ruang Kelas Sekolah yang Telah Direhabilitasi Sedang/Berat	Kab. Polewali Mandar, Semua Kecamatan, Semua Kel/Desa	10 Ruang	350.000.000,00	DAU YANG DITENTUKAN PENGGUNAANNYA BIDANG PENDIDIKAN		Jumlah Ruang Kelas Sekolah yang Telah Direhabilitasi Sedang/Berat		350.000.000,00
1	01	02	2.04		Pengelolaan Pendidikan Nonformal/Kesetaraan										
							Persentase warga negara usia 7-18 tahun yang belum menyelesaikan pendidikan dasar dan atau menengah yang berpartisipasi dalam pendidikan kesetaraan.	Kab. Polewali Mandar, Semua Kecamatan, Semua Kel/Desa	30 Persen	6.047.800.000,00			Persentase warga negara usia 7-18 tahun yang belum menyelesaikan pendidikan dasar dan atau menengah yang berpartisipasi dalam pendidikan kesetaraan.	35Persen	6.047.800.000,00
1	01	02	2.04	0010	Penyediaan Biaya Personil Peserta Didik Nonformal/Kesetaraan										
							Jumlah Peserta Didik Nonformal/Kesetaraan yang Menerima Biaya Personil Peserta Didik	Kab. Polewali Mandar, Semua Kecamatan, Semua Kel/Desa	100 Peserta Didik	50.000.000,00	DAU YANG DITENTUKAN PENGGUNAANNYA BIDANG PENDIDIKAN		Jumlah Peserta Didik Nonformal/Kesetaraan yang Menerima Biaya Personil Peserta Didik	100 Peserta Didik	50.000.000,00
1	01	02	2.04	0015	Pengembangan Karir Pendidik dan Tenaga Kependidikan pada Satuan Pendidikan Nonformal/Kesetaraan										

No	Kode					Urusan / Bidang Urusan / Program / Kegiatan / Sub Kegiatan	Indikator Program / Kegiatan / Sub Kegiatan	Rencana Tahun 2025				Catatan Penting	Prakiraan Maju Rencana Tahun 2026			
								Lokasi	Target Capaian Kinerja	Pagu Indikatif (Rp)	Sumber Dana		Tolak Ukur	Target	Pagu Indikatif (Rp)	
1	2					3	4	5	6	7	8	9	10	11	12	
							Jumlah Pendidik dan Tenaga Kependidikan yang Mendapatkan Fasilitas Kenaikan Pangkat/Golongan, Pemberian Promosi, Peningkatan Kompetensi dan Kualifikasi	Kab. Polewali Mandar, Semua Kecamatan, Semua Kel/Desa	50 Orang	125.000.000,00	DAU YANG DITENTUKAN PENGGUNAANNYA BIDANG PENDIDIKAN		Jumlah Pendidik dan Tenaga Kependidikan yang Mendapatkan Fasilitas Kenaikan Pangkat/Golongan, Pemberian Promosi, Peningkatan Kompetensi dan Kualifikasi	50 Orang	125.000.000,00	
1	01	02	2.04	0016	Pembinaan Kelembagaan dan Manajemen Sekolah Nonformal/Kesetaraan											
							Jumlah Sekolah Nonformal/Kesetaraan yang Dilaksanakan Pembinaan Kelembagaan dan Manajemen	Kab. Polewali Mandar, Semua Kecamatan, Semua Kel/Desa	46 Satuan Pendidikan	100.000.000,00	DAU YANG DITENTUKAN PENGGUNAANNYA BIDANG PENDIDIKAN		Jumlah Sekolah Nonformal/Kesetaraan yang Dilaksanakan Pembinaan Kelembagaan dan Manajemen	46 Satuan Pendidikan	100.000.000,00	
1	01	02	2.04	0017	Pengelolaan Dana BOP Sekolah Nonformal/Kesetaraan											
							Jumlah Sekolah Nonformal/Kesetaraan yang Mengelola Dana BOP	Kab. Polewali Mandar, Semua Kecamatan, Semua Kel/Desa	46 Satuan Pendidikan	5.542.800.000,00	DAK NON FISIK-BOP PENDIDIKAN KESETARAAN		Jumlah Sekolah Nonformal/Kesetaraan yang Mengelola Dana BOP	46 Satuan Pendidikan	5.542.800.000,00	
1	01	02	2.04	0018	Peningkatan Kapasitas Pengelolaan Dana BOP Sekolah Nonformal/Kesetaraan											
							Jumlah Tenaga yang Meningkatkan Kapasitasnya dalam Pengelolaan Dana BOP Sekolah Nonformal/Kesetaraan	Kab. Polewali Mandar, Semua Kecamatan, Semua Kel/Desa Kab. Polewali Mandar, Polewali, Polewali	92 Orang	125.000.000,00	DAU YANG DITENTUKAN PENGGUNAANNYA BIDANG PENDIDIKAN		Jumlah Tenaga yang Meningkatkan Kapasitasnya dalam Pengelolaan Dana BOP Sekolah Nonformal/Kesetaraan	92 Orang	125.000.000,00	
1	01	02	2.04	0024	Pembinaan Penggunaan Teknologi, Informasi dan Komunikasi (TIK) untuk Pendidikan											
							0	Kab. Polewali Mandar, Semua Kecamatan, Semua Kel/Desa	0 0	50.000.000,00	DAU YANG DITENTUKAN PENGGUNAANNYA BIDANG PENDIDIKAN		0	50 Orang	50.000.000,00	
1	01	02	2.04	0025	Pengembangan konten digital untuk pendidikan											
							Jumlah konten digital untuk pendidikan yang telah dikembangkan	Kab. Polewali Mandar, Semua Kecamatan, Semua Kel/Desa	0 Konten Digital	0,00	DAU YANG DITENTUKAN PENGGUNAANNYA BIDANG PENDIDIKAN		Jumlah konten digital untuk pendidikan yang telah dikembangkan		0,00	
1	01	02	2.04	0027	Koordinasi, Perencanaan, Supervisi dan Evaluasi Layanan di Bidang Pendidikan											
							Jumlah Dokumen Hasil Koordinasi, Perencanaan, Supervisi dan Evaluasi Layanan di Bidang Pendidikan	Kab. Polewali Mandar, Semua Kecamatan, Semua Kel/Desa	3 Dokumen	55.000.000,00	DAU YANG DITENTUKAN PENGGUNAANNYA BIDANG PENDIDIKAN		Jumlah Dokumen Hasil Koordinasi, Perencanaan, Supervisi dan Evaluasi Layanan di Bidang Pendidikan	3 Dokumen	55.000.000,00	
1	01	02	2.04	0028	Sosialisasi dan Advokasi Kebijakan Bidang Pendidikan											

No	Kode					Urusan / Bidang Urusan / Program / Kegiatan / Sub Kegiatan	Indikator Program / Kegiatan / Sub Kegiatan	Rencana Tahun 2025				Catatan Penting	Prakiraan Maju Rencana Tahun 2026		
								Lokasi	Target Capaian Kinerja	Pagu Indikatif (Rp)	Sumber Dana		Tolak Ukur	Target	Pagu Indikatif (Rp)
1	2					3	4	5	6	7	8	9	10	11	12
							Jumlah kegiatan sosialisasi dan advokasi kebijakan di bidang Pendidikan yang dilaksanakan	Kab. Polewali Mandar, Semua Kecamatan, Semua Kel/Desa	0 Dokumen	0,00	DAU YANG DITENTUKAN PENGGUNAANNYA BIDANG PENDIDIKAN		Jumlah kegiatan sosialisasi dan advokasi kebijakan di bidang Pendidikan yang dilaksanakan		0,00
1	01	02	2.04	0046		Penyelenggaraan Proses Belajar bagi Peserta Didik									
							Jumlah Satuan Pendidikan yang Menyelenggarakan Proses Belajar	Kab. Polewali Mandar, Semua Kecamatan, Semua Kel/Desa	0 Peserta Didik	0,00	DAU YANG DITENTUKAN PENGGUNAANNYA BIDANG PENDIDIKAN		Jumlah Satuan Pendidikan yang Menyelenggarakan Proses Belajar	150 Peserta Didik	0,00
3	1	01	03			PROGRAM PENGEMBANGAN KURIKULUM	Persentase kurikulum muatan lokal yang dikembangkan dan di implementasikan sesuai dengan peraturan perundangan undangan yang berlaku	Kab. Polewali Mandar, Semua Kecamatan, Semua Kel/Desa	65 Persen	87.500.000,00			Persentase kurikulum muatan lokal yang dikembangkan dan di implementasikan sesuai dengan peraturan perundangan undangan yang berlaku	65 Persen	87.500.000,00
	1	01	03	2.01		Penetapan Kurikulum Muatan Lokal Pendidikan Dasar	-		-	87.500.000,00		-	2dokumen 0Persen	87.500.000,00	
1	01	03	2.01	0002		Penyusunan Silabus Muatan Lokal Pendidikan Dasar									
							Jumlah Silabus Muatan Lokal Pendidikan Dasar yang Tersusun	Kab. Polewali Mandar, Semua Kecamatan, Semua Kel/Desa	0 Dokumen	0,00	DAU YANG DITENTUKAN PENGGUNAANNYA BIDANG PENDIDIKAN		Jumlah Silabus Muatan Lokal Pendidikan Dasar yang Tersusun	1 Dokumen	0,00
1	01	03	2.01	0003		Penyediaan Buku Teks Pelajaran Muatan Lokal Pendidikan Dasar									
							Jumlah Buku Teks Pelajaran Muatan Lokal Pendidikan Dasar yang Tersedia	Kab. Polewali Mandar, Semua Kecamatan, Semua Kel/Desa	0 Buku	0,00	DAU YANG DITENTUKAN PENGGUNAANNYA BIDANG PENDIDIKAN		Jumlah Buku Teks Pelajaran Muatan Lokal Pendidikan Dasar yang Tersedia	155 Buku	0,00
1	01	03	2.01	0004		Pelatihan Penyusunan Kurikulum Muatan Lokal Pendidikan Dasar									
							Jumlah Penyusun Kurikulum Muatan Lokal Pendidikan Dasar yang Meningkatkan Kompetensinya	Kab. Polewali Mandar, Semua Kecamatan, Semua Kel/Desa	85 Orang	87.500.000,00	DAU YANG DITENTUKAN PENGGUNAANNYA BIDANG PENDIDIKAN		Jumlah Penyusun Kurikulum Muatan Lokal Pendidikan Dasar yang Meningkatkan Kompetensinya	85 Orang	87.500.000,00
4	1	01	04			PROGRAM PENDIDIK DAN TENAGA KEPENDIDIKAN	Persentase Guru SD/SMP memenuhi standar kompetensi	Kab. Polewali Mandar, Semua Kecamatan, Semua Kel/Desa	90,00 Persen	70.000.000,00			-		70.000.000,00
	1	01	04	2.01		Pemerataan Kuantitas dan Kualitas Pendidik dan Tenaga Kependidikan bagi Satuan Pendidikan Dasar, PAUD, dan Pendidikan Nonformal/Kesetaraan	persentase pendidik dan tenaga kependidikan pada jenjang pendidikan SD, SMP dan PAUD yang terpenuhi	Kab. Polewali Mandar, Semua Kecamatan, Semua Kel/Desa	100 Persen	70.000.000,00			0Persen 91Persen 0Persen 0Persen		70.000.000,00
1	01	04	2.01	0001		Perhitungan dan Pemetaan Pendidik dan Tenaga Kependidikan Satuan Pendidikan Dasar, PAUD, dan Pendidikan Nonformal/Kesetaraan									

No	Kode					Urusan / Bidang Urusan / Program / Kegiatan / Sub Kegiatan	Indikator Program / Kegiatan / Sub Kegiatan	Rencana Tahun 2025				Catatan Penting	Prakiraan Maju Rencana Tahun 2026		
								Lokasi	Target Capaian Kinerja	Pagu Indikatif (Rp)	Sumber Dana		Tolak Ukur	Target	Pagu Indikatif (Rp)
1	2					3	4	5	6	7	8	9	10	11	12
							Jumlah Dokumen Hasil Perhitungan dan Pemetaan Pendidik dan Tenaga Kependidikan Satuan Satuan Pendidikan Dasar, PAUD, dan Pendidikan Nonformal/Kesetaraan	Kab. Polewali Mandar, Semua Kecamatan, Semua Kel/Desa	1 Dokumen	35.000.000,00	DAU YANG DITENTUKAN PENGGUNAANNYA BIDANG PENDIDIKAN		Jumlah Dokumen Hasil Perhitungan dan Pemetaan Pendidik dan Tenaga Kependidikan Satuan Satuan Pendidikan Dasar, PAUD, dan Pendidikan Nonformal/Kesetaraan	1 Dokumen	35.000.000,00
1	01	04	2.01	0002		Penataan Pendistribusian Pendidik dan Tenaga Kependidikan bagi Satuan Pendidikan Dasar, PAUD, dan Pendidikan Nonformal/Kesetaraan									
							Jumlah Laporan Hasil Pelaksanaan Penataan Pendistribusian Pendidik dan Tenaga Kependidikan Satuan Pendidikan Dasar, PAUD, dan Pendidikan Nonformal/Kesetaraan	Kab. Polewali Mandar, Semua Kecamatan, Semua Kel/Desa	1 Laporan	35.000.000,00	DAU YANG DITENTUKAN PENGGUNAANNYA BIDANG PENDIDIKAN		Jumlah Laporan Hasil Pelaksanaan Penataan Pendistribusian Pendidik dan Tenaga Kependidikan Satuan Pendidikan Dasar, PAUD, dan Pendidikan Nonformal/Kesetaraan	1 Laporan	35.000.000,00
2						URUSAN PEMERINTAHAN WAJIB YANG TIDAK BERKAITAN DENGAN PELAYANAN DASAR				755.000.000,00					755.000.000,00
2	22					URUSAN PEMERINTAHAN BIDANG KEBUDAYAAN				755.000.000,00					755.000.000,00
5	2	22	02			PROGRAM PENGEMBANGAN KEBUDAYAAN	persentase situs cagar budaya dalam pemantauan untuk dilestarikan	Kab. Polewali Mandar, Semua Kecamatan, Semua Kel/Desa	100 Persen	126.000.000,00				100 Persen	126.000.000,00
2	22	02	2.01			Pengelolaan Kebudayaan yang Masyarakat Pelakunya dalam Daerah Kabupaten/Kota	persentase objek Pemajuan Kebudayaan dalam pemantauan untuk dilestarikan	Kab. Polewali Mandar, Semua Kecamatan, Semua Kel/Desa	100 Persen	126.000.000,00				100Persen	126.000.000,00
2	22	02	2.01	0001		Pelindungan, Pengembangan, Pemanfaatan Objek Pemajuan Kebudayaan									
							Jumlah Objek Pemajuan Kebudayaan yang Dilakukan Pelindungan, Pengembangan, Pemanfaatan	Kab. Polewali Mandar, Semua Kecamatan, Semua Kel/Desa Kab. Polewali Mandar, Polewali, Polewali	5 Objek	126.000.000,00	DAU YANG DITENTUKAN PENGGUNAANNYA BIDANG PENDIDIKAN		Jumlah Objek Pemajuan Kebudayaan yang Dilakukan Pelindungan, Pengembangan, Pemanfaatan	8 Objek	126.000.000,00
6	2	22	03			PROGRAM PENGEMBANGAN KESENIAN TRADISIONAL	Persentase seni budaya daerah yang aktif dikembangkan	Kab. Polewali Mandar, Semua Kecamatan, Semua Kel/Desa	100 Persen	424.000.000,00			Persentase seni budaya daerah yang aktif dikembangkan	100 Persen	424.000.000,00
2	22	03	2.01			Pembinaan Kesenian yang Masyarakat Pelakunya dalam Daerah Kabupaten/Kota	Persentase kesenian daerah yang berkembang	Kab. Polewali Mandar, Semua Kecamatan, Semua Kel/Desa	100 Persen	424.000.000,00			Persentase kesenian daerah yang berkembang	100Persen 100Persen	424.000.000,00
2	22	03	2.01	0001		Peningkatan Pendidikan dan Pelatihan Sumber Daya Manusia Kesenian Tradisional									

No	Kode					Urusan / Bidang Urusan / Program / Kegiatan / Sub Kegiatan	Indikator Program / Kegiatan / Sub Kegiatan	Rencana Tahun 2025				Catatan Penting	Prakiraan Maju Rencana Tahun 2026		
								Lokasi	Target Capaian Kinerja	Pagu Indikatif (Rp)	Sumber Dana		Tolak Ukur	Target	Pagu Indikatif (Rp)
1	2					3	4	5	6	7	8	9	10	11	12
							Jumlah Sumber Daya Manusia Kesenian Tradisional yang Mendapat Pendidikan dan Pelatihan (Ditingkatkan Kompetensinya)	Kab. Polewali Mandar, Semua Kecamatan, Semua Kel/Desa	75 Orang	75.000.000,00	DAU YANG DITENTUKAN PENGGUNAANNYA BIDANG PENDIDIKAN		Jumlah Sumber Daya Manusia Kesenian Tradisional yang Mendapat Pendidikan dan Pelatihan (Ditingkatkan Kompetensinya)	200 Orang	75.000.000,00
2	22	03	2.01	0003	Peningkatan Kapasitas Tata Kelola Lembaga Kesenian Tradisional	Jumlah Lembaga Kesenian Tradisional yang Ditingkatkan Kapasitasnya	Kab. Polewali Mandar, Semua Kecamatan, Semua Kel/Desa	60 Lembaga	349.000.000,00	DAU YANG DITENTUKAN PENGGUNAANNYA BIDANG PENDIDIKAN		Jumlah Lembaga Kesenian Tradisional yang Ditingkatkan Kapasitasnya	150 Lembaga	349.000.000,00	
7	2	22	05		PROGRAM PELESTARIAN DAN PENGELOLAAN CAGAR BUDAYA	Persentase cagar budaya yang dilestarikan	Kab. Polewali Mandar, Polewali, Polewali	100 Persen	105.000.000,00			100 Persen	105.000.000,00		
	2	22	05	2.02	Pengelolaan Cagar Budaya Peringkat Kabupaten/Kota	Persentase Cagar budaya yang dilindungi dan dimanfaatkan	Kab. Polewali Mandar, Polewali, Polewali	100 Persen	105.000.000,00			100Persen	105.000.000,00		
	2	22	05	2.02	0001	Pelindungan Cagar Budaya	Jumlah Objek Cagar Budaya yang Dilindungi	Kab. Polewali Mandar, Semua Kecamatan, Semua Kel/Desa Kab. Polewali Mandar, Tinambung, Galung Lombok	13 Objek	105.000.000,00	DAU YANG DITENTUKAN PENGGUNAANNYA BIDANG PENDIDIKAN		Jumlah Objek Cagar Budaya yang Dilindungi	17 Objek	105.000.000,00
8	2	22	06		PROGRAM PENGELOLAAN PERMUSEUMAN	Persentase Benda Pusaka dan Alat Kesenian Tradisional yang dikoleksi	Kab. Polewali Mandar, Polewali, Polewali	30,00 Persen	100.000.000,00			Persentase Benda Pusaka dan Alat Kesenian Tradisional yang dikoleksi	30,00 Persen	100.000.000,00	
	2	22	06	2.01	Pengelolaan Museum Kabupaten/Kota	Persentase Benda Pusaka dan alat kesenian tradisional yang di koleksi	Kab. Polewali Mandar, Polewali, Polewali	30 Persen	100.000.000,00			Persentase Benda Pusaka dan alat kesenian tradisional yang di koleksi	30Persen	100.000.000,00	
	2	22	06	2.01	0001	Pelindungan, Pengembangan, dan Pemanfaatan Koleksi Secara Terpadu	Jumlah Koleksi Museum yang Dilakukan Pelindungan, Pengembangan, dan Pemanfaatan Koleksi Secara Terpadu	Kab. Polewali Mandar, Polewali, Polewali	1 Unit	100.000.000,00	DAU YANG DITENTUKAN PENGGUNAANNYA BIDANG PENDIDIKAN		Jumlah Koleksi Museum yang Dilakukan Pelindungan, Pengembangan, dan Pemanfaatan Koleksi Secara Terpadu	10 Unit	100.000.000,00
J U M L A H										497.910.076.339,00				497.910.076.339,00	

Program dan Kegiatan Perangkat Daerah

Kab. Polewali Mandar

Tahun 2025

Unit Organisasi : 1.02.0.00.0.00.11.0000 Dinas Kesehatan
Sub Unit Organisasi : 1.02.0.00.0.00.11.0000 Dinas Kesehatan

No	Kode				Urusan / Bidang Urusan / Program / Kegiatan / Sub Kegiatan	Indikator Program / Kegiatan / Sub Kegiatan	Rencana Tahun 2025				Catatan Penting	Prakiraan Maju Rencana Tahun 2026		
							Lokasi	Target Capaian Kinerja	Pagu Indikatif (Rp)	Sumber Dana		Tolak Ukur	Target	Pagu Indikatif (Rp)
1	2				3	4	5	6	7	8	9	10	11	12
					Dinas Kesehatan			132.064.695.111,00						151.582.528.766,00
1					URUSAN PEMERINTAHAN WAJIB YANG BERKAITAN DENGAN PELAYANAN DASAR			132.064.695.111,00						151.582.528.766,00
1	02				URUSAN PEMERINTAHAN BIDANG KESEHATAN			132.064.695.111,00						151.582.528.766,00
1	1	02	01		PROGRAM PENUNJANG URUSAN PEMERINTAHAN DAERAH KABUPATEN/KOTA	Persentase dokumen perencanaan perangkat daerah yang disusun sesuai standar dan tepat waktu Persentase penyampaian laporan keuangan sesuai standar dan tepat waktu Persentase tertib ketatausahaan kantor		100Persen 100Persen 90Persen	62.887.950.270,00				100Persen 100Persen 90Persen	47.486.185.662,00
1	02	01	2.01		Perencanaan, Penganggaran, dan Evaluasi Kinerja Perangkat Daerah	-		78.781.180,00						78.781.180,00
1	02	01	2.01	0001	Penyusunan Dokumen Perencanaan Perangkat Daerah		Kab. Polewali Mandar, Semua Kecamatan, Semua Kel/Desa	12 Dokumen	40.344.710,00	PENDAPATAN BAGI HASIL PAJAK ROKOK-PELAYANAN KESEHATAN		Jumlah Dokumen Perencanaan Perangkat Daerah	12 Dokumen	40.344.710,00
1	02	01	2.01	0002	Koordinasi dan Penyusunan Dokumen RKA-SKPD	Jumlah Dokumen RKA-SKPD dan Laporan Hasil Koordinasi Penyusunan Dokumen RKA-SKPD	Kab. Polewali Mandar, Semua Kecamatan, Semua Kel/Desa	100 Dokumen	22.742.780,00	PENDAPATAN BAGI HASIL PAJAK ROKOK-PELAYANAN KESEHATAN		Jumlah Dokumen RKA-SKPD dan Laporan Hasil Koordinasi Penyusunan Dokumen RKA-SKPD	100 Dokumen	22.742.780,00
1	02	01	2.01	0007	Evaluasi Kinerja Perangkat Daerah	Jumlah Laporan Evaluasi Kinerja Perangkat Daerah	Kab. Polewali Mandar, Semua Kecamatan, Semua Kel/Desa	100 Laporan	15.693.690,00	PENDAPATAN BAGI HASIL PAJAK ROKOK-PELAYANAN KESEHATAN		Jumlah Laporan Evaluasi Kinerja Perangkat Daerah	100 Laporan	15.693.690,00
1	02	01	2.02		Administrasi Keuangan Perangkat Daerah	-		62.277.865.378,00						46.851.630.378,00
1	02	01	2.02	0001	Penyediaan Gaji dan Tunjangan ASN	Jumlah Orang yang Menerima Gaji dan Tunjangan ASN	Kab. Polewali Mandar, Semua Kecamatan, Semua Kel/Desa	12 Orang/bulan	62.095.265.378,00	PENDAPATAN ASLI DAERAH (PAD), DAU YANG DITENTUKAN PENGGUNAANNYA BIDANG KESEHATAN		Jumlah Orang yang Menerima Gaji dan Tunjangan ASN	12 Orang/bulan	46.231.630.378,00
1	02	01	2.02	0002	Penyediaan Administrasi Pelaksanaan Tugas ASN	Jumlah Dokumen Hasil Penyediaan Administrasi Pelaksanaan Tugas ASN	Kab. Polewali Mandar, Semua Kecamatan, Semua Kel/Desa	12 Dokumen	162.600.000,00	PENDAPATAN ASLI DAERAH (PAD)		Jumlah Dokumen Hasil Penyediaan Administrasi Pelaksanaan Tugas ASN	12 Dokumen	600.000.000,00
1	02	01	2.02	0005	Koordinasi dan Penyusunan Laporan Keuangan Akhir Tahun SKPD									

No	Kode				Urusan / Bidang Urusan / Program / Kegiatan / Sub Kegiatan	Indikator Program / Kegiatan / Sub Kegiatan	Rencana Tahun 2025				Catatan Penting	Prakiraan Maju Rencana Tahun 2026		
							Lokasi	Target Capaian Kinerja	Pagu Indikatif (Rp)	Sumber Dana		Tolak Ukur	Target	Pagu Indikatif (Rp)
1	2				3	4	5	6	7	8	9	10	11	12
						Jumlah Laporan Keuangan Akhir Tahun SKPD dan Laporan Hasil Koordinasi Penyusunan Laporan Keuangan Akhir Tahun SKPD	Kab. Polewali Mandar, Semua Kecamatan, Semua Kel/Desa	1 Laporan	20.000.000,00	PENDAPATAN BAGI HASIL PAJAK ROKOK-PELAYANAN KESEHATAN		Jumlah Laporan Keuangan Akhir Tahun SKPD dan Laporan Hasil Koordinasi Penyusunan Laporan Keuangan Akhir Tahun SKPD	1 Laporan	20.000.000,00
1	02	01	2.03		Administrasi Barang Milik Daerah pada Perangkat Daerah	-		-	4.408.800,00			-	-	4.408.800,00
1	02	01	2.03	0006	Penatausahaan Barang Milik Daerah pada SKPD									
						Jumlah Laporan Penatausahaan Barang Milik Daerah pada SKPD	Kab. Polewali Mandar, Semua Kecamatan, Semua Kel/Desa	1 Laporan	4.408.800,00	PENDAPATAN BAGI HASIL PAJAK ROKOK-PELAYANAN KESEHATAN		Jumlah Laporan Penatausahaan Barang Milik Daerah pada SKPD	1 Laporan	4.408.800,00
1	02	01	2.05		Administrasi Kepegawaian Perangkat Daerah	-		-	45.961.000,00			-	-	45.961.000,00
1	02	01	2.05	0005	Monitoring, Evaluasi, dan Penilaian Kinerja Pegawai									
						Jumlah Dokumen Monitoring, Evaluasi, dan Penilaian Kinerja Pegawai	Kab. Polewali Mandar, Semua Kecamatan, Semua Kel/Desa	85 Dokumen	45.961.000,00	PENDAPATAN BAGI HASIL PAJAK ROKOK-PELAYANAN KESEHATAN		Jumlah Dokumen Monitoring, Evaluasi, dan Penilaian Kinerja Pegawai	85 Dokumen	45.961.000,00
1	02	01	2.06		Administrasi Umum Perangkat Daerah	-		-	203.543.700,00			-	-	192.675.700,00
1	02	01	2.06	0001	Penyediaan Komponen Instalasi Listrik/Penerangan Bangunan Kantor									
						Jumlah Paket Komponen Instalasi Listrik/Penerangan Bangunan Kantor yang Disediakan	Kab. Polewali Mandar, Semua Kecamatan, Semua Kel/Desa	1 Paket	11.678.000,00	PENDAPATAN BAGI HASIL PAJAK ROKOK-PELAYANAN KESEHATAN		Jumlah Paket Komponen Instalasi Listrik/Penerangan Bangunan Kantor yang Disediakan	1 Paket	11.678.000,00
1	02	01	2.06	0003	Penyediaan Peralatan Rumah Tangga									
						Jumlah Paket Peralatan Rumah Tangga yang Disediakan	Kab. Polewali Mandar, Semua Kecamatan, Semua Kel/Desa	1 Paket	5.060.000,00	PENDAPATAN BAGI HASIL PAJAK ROKOK-PELAYANAN KESEHATAN		Jumlah Paket Peralatan Rumah Tangga yang Disediakan	1 Paket	5.060.000,00
1	02	01	2.06	0004	Penyediaan Bahan Logistik Kantor									
						Jumlah Paket Bahan Logistik Kantor yang Disediakan	Kab. Polewali Mandar, Semua Kecamatan, Semua Kel/Desa	2 Paket	19.592.000,00	PENDAPATAN BAGI HASIL PAJAK ROKOK-PELAYANAN KESEHATAN		Jumlah Paket Bahan Logistik Kantor yang Disediakan	2 Paket	19.592.000,00
1	02	01	2.06	0005	Penyediaan Barang Cetak dan Penggandaan									
						Jumlah Paket Barang Cetak dan Penggandaan yang Disediakan	Kab. Polewali Mandar, Semua Kecamatan, Semua Kel/Desa	1 Paket	6.899.000,00	PENDAPATAN BAGI HASIL PAJAK ROKOK-PELAYANAN KESEHATAN		Jumlah Paket Barang Cetak dan Penggandaan yang Disediakan	1 Paket	6.899.000,00
1	02	01	2.06	0006	Penyediaan Bahan Bacaan dan Peraturan Perundang-undangan									
						Jumlah Dokumen Bahan Bacaan dan Peraturan Perundang-undangan yang Disediakan	Kab. Polewali Mandar, Semua Kecamatan, Semua Kel/Desa	2 Dokumen	2.880.000,00	PENDAPATAN BAGI HASIL PAJAK ROKOK-PELAYANAN KESEHATAN		Jumlah Dokumen Bahan Bacaan dan Peraturan Perundang-undangan yang Disediakan	2 Dokumen	2.880.000,00

No	Kode					Urusan / Bidang Urusan / Program / Kegiatan / Sub Kegiatan	Indikator Program / Kegiatan / Sub Kegiatan	Rencana Tahun 2025				Catatan Penting	Prakiraan Maju Rencana Tahun 2026		
								Lokasi	Target Capaian Kinerja	Pagu Indikatif (Rp)	Sumber Dana		Tolak Ukur	Target	Pagu Indikatif (Rp)
1	2	3	4	5	6	7	8	9	10	11	12				
1	02	01	2.06	0007	Penyediaan Bahan/Material	Jumlah Paket Bahan/Material yang Disediakan	Kab. Polewali Mandar, Semua Kecamatan, Semua Kel/Desa	2 Paket	25.578.500,00	PENDAPATAN BAGI HASIL PAJAK ROKOK-PELAYANAN KESEHATAN		Jumlah Paket Bahan/Material yang Disediakan	2 Paket	25.578.500,00	
1	02	01	2.06	0008	Fasilitasi Kunjungan Tamu	Jumlah Laporan Fasilitasi Kunjungan Tamu	Kab. Polewali Mandar, Semua Kecamatan, Semua Kel/Desa	1 Laporan	10.868.000,00	PENDAPATAN BAGI HASIL PAJAK ROKOK-PELAYANAN KESEHATAN		Jumlah Laporan Fasilitasi Kunjungan Tamu	1 Laporan	0,00	
1	02	01	2.06	0009	Penyelenggaraan Rapat Koordinasi dan Konsultasi SKPD	Jumlah Laporan Penyelenggaraan Rapat Koordinasi dan Konsultasi SKPD	Kab. Polewali Mandar, Semua Kecamatan, Semua Kel/Desa	12 Laporan	120.988.200,00	PENDAPATAN BAGI HASIL PAJAK ROKOK-PELAYANAN KESEHATAN		Jumlah Laporan Penyelenggaraan Rapat Koordinasi dan Konsultasi SKPD	12 Laporan	120.988.200,00	
1	02	01	2.08		Penyediaan Jasa Penunjang Urusan Pemerintahan Daerah	-		-	146.572.212,00			-	-	211.949.604,00	
1	02	01	2.08	0002	Penyediaan Jasa Komunikasi,	Jumlah Laporan Penyediaan Jasa Komunikasi, Sumber Daya Air dan Listrik yang Disediakan	Kab. Polewali Mandar, Semua Kecamatan, Semua Kel/Desa	12 Laporan	146.572.212,00	PENDAPATAN ASLI DAERAH (PAD)		Jumlah Laporan Penyediaan Jasa Komunikasi, Sumber Daya Air dan Listrik yang Disediakan	12 Laporan	211.949.604,00	
1	02	01	2.09		Pemeliharaan Barang Milik Daerah Penunjang Urusan Pemerintahan Daerah	-		-	130.818.000,00			-	-	100.779.000,00	
1	02	01	2.09	0001	Penyediaan Jasa Pemeliharaan, Biaya Pemeliharaan, dan Pajak Kendaraan	Jumlah Kendaraan Perorangan Dinas atau Kendaraan Dinas Jabatan yang Dipelihara dan dibayarkan Pajaknya	Kab. Polewali Mandar, Semua Kecamatan, Semua Kel/Desa	6 Unit	100.000.000,00	PENDAPATAN ASLI DAERAH (PAD), PENDAPATAN BAGI HASIL PAJAK ROKOK-PELAYANAN KESEHATAN		Jumlah Kendaraan Perorangan Dinas atau Kendaraan Dinas Jabatan yang Dipelihara dan dibayarkan Pajaknya	6 Unit	69.961.000,00	
1	02	01	2.09	0006	Pemeliharaan Peralatan dan Mesin Lainnya	Jumlah Peralatan dan Mesin Lainnya yang Dipelihara	Kab. Polewali Mandar, Semua Kecamatan, Semua Kel/Desa	6 Unit	16.850.000,00	PENDAPATAN BAGI HASIL PAJAK ROKOK-PELAYANAN KESEHATAN		Jumlah Peralatan dan Mesin Lainnya yang Dipelihara	6 Unit	16.850.000,00	
1	02	01	2.09	0009	Pemeliharaan/Rehabilitasi Gedung Kantor dan Bangunan Lainnya	Jumlah Gedung Kantor dan Bangunan Lainnya yang Dipelihara/Direhabilitasi	Kab. Polewali Mandar, Semua Kecamatan, Semua Kel/Desa	10 Unit	13.968.000,00	PENDAPATAN BAGI HASIL PAJAK ROKOK-PELAYANAN KESEHATAN		Jumlah Gedung Kantor dan Bangunan Lainnya yang Dipelihara/Direhabilitasi	10 Unit	13.968.000,00	
2	1	02	02		PROGRAM PEMENUHAN UPAYA KESEHATAN PERORANGAN DAN UPAYA KESEHATAN MASYARAKAT	Angka kematian ibu Angka kematian bayi		118 8	63.209.505.751,00			-	-	98.564.876.714,00	
1	02	02	2.01		Penyediaan Fasilitas Pelayanan Kesehatan untuk UKM dan UKP Kewenangan Daerah Kabupaten/Kota	-		-	11.129.789.958,00			-	-	22.877.293.858,00	
1	02	02	2.01	0003	Pembangunan Fasilitas Kesehatan Lainnya										

No	Kode					Urusan / Bidang Urusan / Program / Kegiatan / Sub Kegiatan	Indikator Program / Kegiatan / Sub Kegiatan	Rencana Tahun 2025				Catatan Penting	Prakiraan Maju Rencana Tahun 2026		
								Lokasi	Target Capaian Kinerja	Pagu Indikatif (Rp)	Sumber Dana		Tolak Ukur	Target	Pagu Indikatif (Rp)
1	2					3	4	5	6	7	8	9	10	11	12
							Jumlah Fasilitas Kesehatan Lainnya yang Dibangun	Kab. Polewali Mandar, Semua Kecamatan, Semua Kel/Desa	2 Unit	500.000.000,00	DANA TRANSFER KHUSUS-DANA ALOKASI KHUSUS NON FISIK		Jumlah Fasilitas Kesehatan Lainnya yang Dibangun	2 Unit	500.000.000,00
1	02	02	2.01	0006	Pengembangan Puskesmas										
							Jumlah Puskesmas yang Ditingkatkan Sarana, Prasarana, Alat Kesehatan dan SDM agar Sesuai Standar	Kab. Polewali Mandar, Semua Kecamatan, Semua Kel/Desa	3 Unit	2.000.000.000,00	DAU YANG DITENTUKAN PENGGUNAANNYA BIDANG KESEHATAN		Jumlah Puskesmas yang Ditingkatkan Sarana, Prasarana, Alat Kesehatan dan SDM agar Sesuai Standar	3 Unit	8.867.100.000,00
1	02	02	2.01	0010	Rehabilitasi dan Pemeliharaan Fasilitas Kesehatan Lainnya										
							Jumlah Sarana , Prasarana dan Alat Kesehatan yang Telah Dilakukan Rehabilitasi dan Pemeliharaan oleh Fasilitas Kesehatan Lainnya	Kab. Polewali Mandar, Semua Kecamatan, Semua Kel/Desa	40 Unit	2.000.000.000,00	DANA TRANSFER KHUSUS-DANA ALOKASI KHUSUS NON FISIK, DAU YANG DITENTUKAN PENGGUNAANNYA BIDANG KESEHATAN		Jumlah Sarana , Prasarana dan Alat Kesehatan yang Telah Dilakukan Rehabilitasi dan Pemeliharaan oleh Fasilitas Kesehatan Lainnya	40 Unit	9.416.000.000,00
1	02	02	2.01	0014	Pengadaan Alat Kesehatan/Alat Penunjang Medik Fasilitas Pelayanan Kesehatan										
							Jumlah Alat Kesehatan/Alat Penunjang Medik Fasilitas Pelayanan Kesehatan yang Disediakan	Kab. Polewali Mandar, Semua Kecamatan, Semua Kel/Desa	1 Unit	368.115.760,00	DANA TRANSFER KHUSUS-DANA ALOKASI KHUSUS NON FISIK		Jumlah Alat Kesehatan/Alat Penunjang Medik Fasilitas Pelayanan Kesehatan yang Disediakan	1 Unit	404.927.336,00
1	02	02	2.01	0020	Pemeliharaan Rutin dan Berkala Alat Kesehatan/Alat Penunjang Medik Fasilitas Pelayanan Kesehatan										
							Jumlah Alat Kesehatan/Alat Penunjang Medik Fasilitas Layanan Kesehatan yang Terpelihara Sesuai Standar	Kab. Polewali Mandar, Semua Kecamatan, Semua Kel/Desa	1 Unit	62.549.000,00	DANA TRANSFER KHUSUS-DANA ALOKASI KHUSUS NON FISIK, DAU YANG DITENTUKAN PENGGUNAANNYA BIDANG KESEHATAN		Jumlah Alat Kesehatan/Alat Penunjang Medik Fasilitas Layanan Kesehatan yang Terpelihara Sesuai Standar	1 Unit	100.000.000,00
1	02	02	2.01	0023	Pengadaan Obat, Bahan Habis Pakai, Bahan Medis Habis Pakai, Vaksin, Makanan dan Minuman di Fasilitas Kesehatan										
							Jumlah Obat, Bahan Habis Pakai, Bahan Medis Habis Pakai, Vaksin, Makanan dan Minuman di Fasilitas Kesehatan yang disediakan	Kab. Polewali Mandar, Semua Kecamatan, Semua Kel/Desa	2 Paket	6.132.712.198,00	DANA TRANSFER KHUSUS-DANA ALOKASI KHUSUS NON FISIK, DAU YANG DITENTUKAN PENGGUNAANNYA BIDANG KESEHATAN		Jumlah Obat, Bahan Habis Pakai, Bahan Medis Habis Pakai, Vaksin, Makanan dan Minuman di Fasilitas Kesehatan yang disediakan	2 Paket	3.484.262.307,00
1	02	02	2.01	0026	Distribusi Alat Kesehatan, Obat, Bahan Habis Pakai, Bahan Medis Habis Pakai, Vaksin, Makanan dan Minuman ke Fasilitas Kesehatan										

No	Kode				Urusan / Bidang Urusan / Program / Kegiatan / Sub Kegiatan	Indikator Program / Kegiatan / Sub Kegiatan	Rencana Tahun 2025				Catatan Penting	Prakiraan Maju Rencana Tahun 2026		
							Lokasi	Target Capaian Kinerja	Pagu Indikatif (Rp)	Sumber Dana		Tolak Ukur	Target	Pagu Indikatif (Rp)
1	2				3	4	5	6	7	8	9	10	11	12
						Jumlah distribusi Alat Kesehatan, Obat, Bahan Habis Pakai, Bahan Medis Habis Pakai, Vaksin, Makanan ke Fasilitas Kesehatan	Kab. Polewali Mandar, Semua Kecamatan, Semua Kel/Desa	12 Paket	66.413.000,00	DANA TRANSFER KHUSUS-DANA ALOKASI KHUSUS NON FISIK, DAU YANG DITENTUKAN PENGGUNAANNYA BIDANG KESEHATAN		Jumlah distribusi Alat Kesehatan, Obat, Bahan Habis Pakai, Bahan Medis Habis Pakai, Vaksin, Makanan ke Fasilitas Kesehatan	12 Paket	105.004.215,00
1	02	02	2.02		Penyediaan Layanan Kesehatan untuk UKM dan UKP Rujukan Tingkat Daerah Kabupaten/Kota	-		-	51.864.715.793,00			-	-	75.537.582.856,00
1	02	02	2.02	0001	Pengelolaan Pelayanan Kesehatan Ibu Hamil									
						Jumlah Ibu Hamil yang Mendapatkan Pelayanan Kesehatan Sesuai Standar	Kab. Polewali Mandar, Semua Kecamatan, Semua Kel/Desa	8312 Orang	148.518.000,00	DANA TRANSFER KHUSUS-DANA ALOKASI KHUSUS NON FISIK, DAU YANG DITENTUKAN PENGGUNAANNYA BIDANG KESEHATAN		Jumlah Ibu Hamil yang Mendapatkan Pelayanan Kesehatan Sesuai Standar	8312 Orang	2.073.137.374,00
1	02	02	2.02	0002	Pengelolaan Pelayanan Kesehatan Ibu Bersalin									
						Jumlah Ibu Bersalin yang Mendapatkan Pelayanan Kesehatan Sesuai Standar	Kab. Polewali Mandar, Semua Kecamatan, Semua Kel/Desa	7933 Orang	350.000.000,00	DANA TRANSFER KHUSUS-DANA ALOKASI KHUSUS NON FISIK, DAU YANG DITENTUKAN PENGGUNAANNYA BIDANG KESEHATAN		Jumlah Ibu Bersalin yang Mendapatkan Pelayanan Kesehatan Sesuai Standar	7933 Orang	385.000.000,00
1	02	02	2.02	0003	Pengelolaan Pelayanan Kesehatan Bayi Baru Lahir									
						Jumlah Bayi Baru Lahir yang Mendapatkan Pelayanan Kesehatan Sesuai Standar	Kab. Polewali Mandar, Semua Kecamatan, Semua Kel/Desa	7556 Orang	189.120.000,00	DANA TRANSFER KHUSUS-DANA ALOKASI KHUSUS NON FISIK, DAU YANG DITENTUKAN PENGGUNAANNYA BIDANG KESEHATAN		Jumlah Bayi Baru Lahir yang Mendapatkan Pelayanan Kesehatan Sesuai Standar	7556 Orang	385.000.000,00
1	02	02	2.02	0004	Pengelolaan Pelayanan Kesehatan Balita									
						Jumlah Balita yang Mendapatkan Pelayanan Kesehatan Sesuai Standar	Kab. Polewali Mandar, Semua Kecamatan, Semua Kel/Desa	35500 Orang	100.000.000,00	DANA TRANSFER KHUSUS-DANA ALOKASI KHUSUS NON FISIK, DAU YANG DITENTUKAN PENGGUNAANNYA BIDANG KESEHATAN		Jumlah Balita yang Mendapatkan Pelayanan Kesehatan Sesuai Standar	35500 Orang	110.000.000,00
1	02	02	2.02	0005	Pengelolaan Pelayanan Kesehatan pada Usia Pendidikan Dasar									
						Jumlah Anak Usia Pendidikan Dasar yang Mendapatkan Pelayanan Kesehatan Sesuai Standar	Kab. Polewali Mandar, Semua Kecamatan, Semua Kel/Desa	39804 Orang	100.000.000,00	DANA TRANSFER KHUSUS-DANA ALOKASI KHUSUS NON FISIK		Jumlah Anak Usia Pendidikan Dasar yang Mendapatkan Pelayanan Kesehatan Sesuai Standar	39804 Orang	110.000.000,00

No	Kode				Urusan / Bidang Urusan / Program / Kegiatan / Sub Kegiatan	Indikator Program / Kegiatan / Sub Kegiatan	Rencana Tahun 2025				Catatan Penting	Prakiraan Maju Rencana Tahun 2026		
							Lokasi	Target Capaian Kinerja	Pagu Indikatif (Rp)	Sumber Dana		Tolak Ukur	Target	Pagu Indikatif (Rp)
1	2	3	4	5	6	7	8	9	10	11	12			
1	02	02	2.02	0006	Pengelolaan Pelayanan Kesehatan pada Usia Produktif	Jumlah Penduduk Usia Produktif yang Mendapatkan Pelayanan Kesehatan Sesuai Standar	Kab. Polewali Mandar, Semua Kecamatan, Semua Kel/Desa	198097 Orang	111.722.500,00	DANA TRANSFER KHUSUS-DANA ALOKASI KHUSUS NON FISIK	Jumlah Penduduk Usia Produktif yang Mendapatkan Pelayanan Kesehatan Sesuai Standar	198097 Orang	110.026.510,00	
1	02	02	2.02	0007	Pengelolaan Pelayanan Kesehatan pada Usia Lanjut	Jumlah Penduduk Usia Lanjut yang Mendapatkan Pelayanan Kesehatan Sesuai Standar	Kab. Polewali Mandar, Semua Kecamatan, Semua Kel/Desa	50500 Orang	149.463.490,00	DANA TRANSFER KHUSUS-DANA ALOKASI KHUSUS NON FISIK, DAU YANG DITENTUKAN PENGGUNAANNYA BIDANG KESEHATAN	Jumlah Penduduk Usia Lanjut yang Mendapatkan Pelayanan Kesehatan Sesuai Standar	50500 Orang	164.409.839,00	
1	02	02	2.02	0008	Pengelolaan Pelayanan Kesehatan Penderita Hipertensi		Kab. Polewali Mandar, Semua Kecamatan, Semua Kel/Desa	-	99.999.800,00	DANA TRANSFER KHUSUS-DANA ALOKASI KHUSUS NON FISIK, DAU YANG DITENTUKAN PENGGUNAANNYA BIDANG KESEHATAN		-	109.999.780,00	
1	02	02	2.02	0009	Pengelolaan Pelayanan Kesehatan Penderita Diabetes Melitus	Jumlah Penderita Diabetes Melitus yang Mendapatkan Pelayanan Kesehatan Sesuai Standar	Kab. Polewali Mandar, Semua Kecamatan, Semua Kel/Desa	5627 Orang	473.445.460,00	DANA TRANSFER KHUSUS-DANA ALOKASI KHUSUS NON FISIK, DAU YANG DITENTUKAN PENGGUNAANNYA BIDANG KESEHATAN	Jumlah Penderita Diabetes Melitus yang Mendapatkan Pelayanan Kesehatan Sesuai Standar	5627 Orang	520.790.006,00	
1	02	02	2.02	0010	Pengelolaan Pelayanan Kesehatan Orang dengan Gangguan Jiwa Berat	Jumlah Orang yang Mendapatkan Pelayanan Kesehatan Orang dengan Gangguan Jiwa Berat Sesuai Standar	Kab. Polewali Mandar, Semua Kecamatan, Semua Kel/Desa	981 Orang	99.999.800,00	DANA TRANSFER KHUSUS-DANA ALOKASI KHUSUS NON FISIK, DAU YANG DITENTUKAN PENGGUNAANNYA BIDANG KESEHATAN	Jumlah Orang yang Mendapatkan Pelayanan Kesehatan Orang dengan Gangguan Jiwa Berat Sesuai Standar	981 Orang	109.999.780,00	
1	02	02	2.02	0011	Pengelolaan Pelayanan Kesehatan Orang Terduga Tuberkulosis	Jumlah Orang Terduga Menderita Tuberkulosis yang Mendapatkan Pelayanan Sesuai Standar	Kab. Polewali Mandar, Semua Kecamatan, Semua Kel/Desa	8322 Orang	570.629.472,00	DANA TRANSFER KHUSUS-DANA ALOKASI KHUSUS NON FISIK, DAU YANG DITENTUKAN PENGGUNAANNYA BIDANG KESEHATAN	Jumlah Orang Terduga Menderita Tuberkulosis yang Mendapatkan Pelayanan Sesuai Standar	8322 Orang	627.692.419,00	
1	02	02	2.02	0012	Pengelolaan Pelayanan Kesehatan Orang dengan Risiko Terinfeksi HIV									

No	Kode					Urusan / Bidang Urusan / Program / Kegiatan / Sub Kegiatan	Indikator Program / Kegiatan / Sub Kegiatan	Rencana Tahun 2025				Catatan Penting	Prakiraan Maju Rencana Tahun 2026		
								Lokasi	Target Capaian Kinerja	Pagu Indikatif (Rp)	Sumber Dana		Tolak Ukur	Target	Pagu Indikatif (Rp)
1	2					3	4	5	6	7	8	9	10	11	12
							Jumlah Orang Terduga Menderita HIV yang Mendapatkan Pelayanan Sesuai Standar	Kab. Polewali Mandar, Semua Kecamatan, Semua Kel/Desa	11,772 Orang	110.000.000,00	DANA TRANSFER KHUSUS-DANA ALOKASI KHUSUS NON FISIK, DAU YANG DITENTUKAN PENGGUNAANNYA BIDANG KESEHATAN		Jumlah Orang Terduga Menderita HIV yang Mendapatkan Pelayanan Sesuai Standar	11,772 Orang	121.000.000,00
1	02	02	2.02	0013	Pengelolaan Pelayanan Kesehatan bagi Penduduk pada Kondisi Kejadian Luar Biasa (KLB)										
							Jumlah Dokumen Hasil Pengelolaan Pelayanan Kesehatan bagi Penduduk pada Kondisi Kejadian Luar Biasa (KLB) Sesuai Standar	Kab. Polewali Mandar, Semua Kecamatan, Semua Kel/Desa	2 Dokumen	100.000.000,00	DANA TRANSFER KHUSUS-DANA ALOKASI KHUSUS NON FISIK, DAU YANG DITENTUKAN PENGGUNAANNYA BIDANG KESEHATAN		Jumlah Dokumen Hasil Pengelolaan Pelayanan Kesehatan bagi Penduduk pada Kondisi Kejadian Luar Biasa (KLB) Sesuai Standar	2 Dokumen	110.000.000,00
1	02	02	2.02	0015	Pengelolaan Pelayanan Kesehatan Gizi Masyarakat										
							Jumlah Dokumen Hasil Pengelolaan Pelayanan Kesehatan Gizi Masyarakat	Kab. Polewali Mandar, Semua Kecamatan, Semua Kel/Desa	36 Dokumen	100.000.000,00	DANA TRANSFER KHUSUS-DANA ALOKASI KHUSUS NON FISIK, DAU YANG DITENTUKAN PENGGUNAANNYA BIDANG KESEHATAN		Jumlah Dokumen Hasil Pengelolaan Pelayanan Kesehatan Gizi Masyarakat	36 Dokumen	22.000.000.000,00
1	02	02	2.02	0016	Pengelolaan Pelayanan Kesehatan Kerja dan Olahraga										
							Jumlah Dokumen Hasil Pengelolaan Pelayanan Kesehatan Kerja dan Olahraga	Kab. Polewali Mandar, Semua Kecamatan, Semua Kel/Desa	10 Dokumen	154.000.000,00	DANA TRANSFER KHUSUS-DANA ALOKASI KHUSUS NON FISIK, DAU YANG DITENTUKAN PENGGUNAANNYA BIDANG KESEHATAN		Jumlah Dokumen Hasil Pengelolaan Pelayanan Kesehatan Kerja dan Olahraga	10 Dokumen	154.000.000,00
1	02	02	2.02	0017	Pengelolaan Pelayanan Kesehatan Lingkungan										
							-	Kab. Polewali Mandar, Semua Kecamatan, Semua Kel/Desa	-	565.000.000,00	-		-	-	621.500.000,00
1	02	02	2.02	0020	Pengelolaan Surveilans Kesehatan										
							Jumlah Dokumen Hasil Pengelolaan Surveilans Kesehatan	Kab. Polewali Mandar, Semua Kecamatan, Semua Kel/Desa	20 Dokumen	100.000.000,00	DAU YANG DITENTUKAN PENGGUNAANNYA BIDANG KESEHATAN		Jumlah Dokumen Hasil Pengelolaan Surveilans Kesehatan	20 Dokumen	110.000.000,00
1	02	02	2.02	0021	Pengelolaan Pelayanan Kesehatan Orang dengan Masalah Kesehatan Jiwa (ODMK)										
							Jumlah Orang dengan Masalah Kejiwaan (ODMK) yang Mendapatkan Pelayanan Kesehatan	Kab. Polewali Mandar, Semua Kecamatan, Semua Kel/Desa	79752 Orang	97.783.140,00	DANA TRANSFER KHUSUS-DANA ALOKASI KHUSUS NON FISIK, DAU YANG DITENTUKAN PENGGUNAANNYA BIDANG KESEHATAN		Jumlah Orang dengan Masalah Kejiwaan (ODMK) yang Mendapatkan Pelayanan Kesehatan	79752 Orang	107.561.454,00
1	02	02	2.02	0025	Pelayanan Kesehatan Penyakit Menular dan Tidak Menular										

No	Kode					Urusan / Bidang Urusan / Program / Kegiatan / Sub Kegiatan	Indikator Program / Kegiatan / Sub Kegiatan	Rencana Tahun 2025				Catatan Penting	Prakiraan Maju Rencana Tahun 2026		
								Lokasi	Target Capaian Kinerja	Pagu Indikatif (Rp)	Sumber Dana		Tolak Ukur	Target	Pagu Indikatif (Rp)
1	2	3	4	5	6	7	8	9	10	11	12				
							Jumlah Dokumen Hasil Pelayanan Kesehatan Penyakit Menular dan Tidak Menular	Kab. Polewali Mandar, Semua Kecamatan, Semua Kel/Desa	9 Dokumen	996.201.116,00	DANA TRANSFER KHUSUS-DANA ALOKASI KHUSUS NON FISIK, DAU YANG DITENTUKAN PENGGUNAANNYA BIDANG KESEHATAN	Jumlah Dokumen Hasil Pelayanan Kesehatan Penyakit Menular dan Tidak Menular	9 Dokumen	1.095.821.228,00	
1	02	02	2.02	0026	Pengelolaan Jaminan Kesehatan Masyarakat										
							Jumlah Dokumen Hasil Pengelolaan Jaminan Kesehatan Masyarakat	Kab. Polewali Mandar, Semua Kecamatan, Semua Kel/Desa	12 Dokumen	44.893.699.200,00	PENDAPATAN ASLI DAERAH (PAD), DAU YANG DITENTUKAN PENGGUNAANNYA BIDANG KESEHATAN	Jumlah Dokumen Hasil Pengelolaan Jaminan Kesehatan Masyarakat	12 Dokumen	42.905.332.104,00	
1	02	02	2.02	0028	Pengambilan dan Pengiriman Spesimen Penyakit Potensial KLB ke Laboratorium Rujukan/Nasional										
							-	Kab. Polewali Mandar, Semua Kecamatan, Semua Kel/Desa	-	60.000.000,00	DANA TRANSFER KHUSUS-DANA ALOKASI KHUSUS NON FISIK, DAU YANG DITENTUKAN PENGGUNAANNYA BIDANG KESEHATAN	-	-	66.000.000,00	
1	02	02	2.02	0029	Penyelenggaraan Kabupaten/Kota Sehat										
							Jumlah Dokumen Hasil Penyelenggaraan Kabupaten/Kota Sehat	Kab. Polewali Mandar, Semua Kecamatan, Semua Kel/Desa	5 Dokumen	105.000.000,00	DANA TRANSFER KHUSUS-DANA ALOKASI KHUSUS NON FISIK, DAU YANG DITENTUKAN PENGGUNAANNYA BIDANG KESEHATAN	Jumlah Dokumen Hasil Penyelenggaraan Kabupaten/Kota Sehat	5 Dokumen	115.500.000,00	
1	02	02	2.02	0033	Operasional Pelayanan Puskesmas										
							Jumlah Dokumen Operasional Pelayanan Puskesmas	Kab. Polewali Mandar, Semua Kecamatan, Semua Kel/Desa	20 Dokumen	100.000.000,00	DAU YANG DITENTUKAN PENGGUNAANNYA BIDANG KESEHATAN	Jumlah Dokumen Operasional Pelayanan Puskesmas	20 Dokumen	100.000.000,00	
1	02	02	2.02	0034	Operasional Pelayanan Fasilitas Kesehatan Lainnya										
							Jumlah Dokumen Operasional Pelayanan Fasilitas Kesehatan Lainnya	Kab. Polewali Mandar, Semua Kecamatan, Semua Kel/Desa	1 Dokumen	1.545.280.000,00	DANA TRANSFER KHUSUS-DANA ALOKASI KHUSUS NON FISIK, DAU YANG DITENTUKAN PENGGUNAANNYA BIDANG KESEHATAN	Jumlah Dokumen Operasional Pelayanan Fasilitas Kesehatan Lainnya	1 Dokumen	1.699.808.000,00	
1	02	02	2.02	0035	Pelaksanaan Akreditasi Fasilitas Kesehatan di Kabupaten/Kota										

No	Kode					Urusan / Bidang Urusan / Program / Kegiatan / Sub Kegiatan	Indikator Program / Kegiatan / Sub Kegiatan	Rencana Tahun 2025				Catatan Penting	Prakiraan Maju Rencana Tahun 2026		
								Lokasi	Target Capaian Kinerja	Pagu Indikatif (Rp)	Sumber Dana		Tolak Ukur	Target	Pagu Indikatif (Rp)
1	2					3	4	5	6	7	8	9	10	11	12
							Jumlah Fasilitas Kesehatan yang Terakreditasi di Kabupaten/Kota	Kab. Polewali Mandar, Semua Kecamatan, Semua Kel/Desa	20 Unit	50.006.485,00	DANA TRANSFER KHUSUS-DANA ALOKASI KHUSUS NON FISIK, DAU YANG DITENTUKAN PENGGUNAANNYA BIDANG PENDIDIKAN		Jumlah Fasilitas Kesehatan yang Terakreditasi di Kabupaten/Kota	20 Unit	55.007.134,00
1	02	02	2.02	0036	Investigasi Awal Kejadian Tidak Diharapkan (Kejadian Ikutan Pasca Imunisasi dan Pemberian Obat Massal)										
						Jumlah Laporan Hasil Investigasi Awal Kejadian Tidak Diharapkan (Kejadian Ikutan Pasca Imunisasi dan Pemberian Obat Massal)	Kab. Polewali Mandar, Semua Kecamatan, Semua Kel/Desa	20 Laporan	58.050.000,00	DANA TRANSFER KHUSUS-DANA ALOKASI KHUSUS NON FISIK, DAU YANG DITENTUKAN PENGGUNAANNYA BIDANG KESEHATAN		Jumlah Laporan Hasil Investigasi Awal Kejadian Tidak Diharapkan (Kejadian Ikutan Pasca Imunisasi dan Pemberian Obat Massal)	20 Laporan	63.855.000,00	
1	02	02	2.02	0037	Pelaksanaan Kewaspadaan Dini dan Respon Wabah										
						Jumlah Dokumen Hasil Pelaksanaan Kewaspadaan Dini dan Respon Wabah	Kab. Polewali Mandar, Semua Kecamatan, Semua Kel/Desa	520 Dokumen	50.000.000,00	DANA TRANSFER KHUSUS-DANA ALOKASI KHUSUS NON FISIK		Jumlah Dokumen Hasil Pelaksanaan Kewaspadaan Dini dan Respon Wabah	520 Dokumen	55.000.000,00	
1	02	02	2.02	0038	Penyediaan dan Pengelolaan Sistem Penanganan Gawat Darurat Terpadu (SPGDT)										
						Jumlah Public Safety Center (PSC 119) Tersedia, Terkelola dan Terintegrasi Dengan Rumah Sakit Dalam Satu Sistem Penanganan Gawat Darurat Terpadu (SPGDT)	Kab. Polewali Mandar, Semua Kecamatan, Semua Kel/Desa	1 Unit	160.000.000,00	DANA TRANSFER KHUSUS-DANA ALOKASI KHUSUS NON FISIK, DAU YANG DITENTUKAN PENGGUNAANNYA BIDANG KESEHATAN		Jumlah Public Safety Center (PSC 119) Tersedia, Terkelola dan Terintegrasi Dengan Rumah Sakit Dalam Satu Sistem Penanganan Gawat Darurat Terpadu (SPGDT)	1 Unit	1.210.000.000,00	
1	02	02	2.02	0042	Pengelolaan pelayanan kesehatan Malaria										
						-	Kab. Polewali Mandar, Semua Kecamatan, Semua Kel/Desa	-	111.623.980,00	DANA TRANSFER KHUSUS-DANA ALOKASI KHUSUS NON FISIK, DAU YANG DITENTUKAN PENGGUNAANNYA BIDANG KESEHATAN		-	-	122.786.378,00	
1	02	02	2.02	0043	Pengelolaan Kawasan tanpa rokok										
						Jumlah tatanan kawasan tanpa rokok yang tidak ditemukan aktifitas merokok	Kab. Polewali Mandar, Semua Kecamatan, Semua Kel/Desa	1 Tatanan	83.348.350,00	DANA TRANSFER KHUSUS-DANA ALOKASI KHUSUS NON FISIK, DAU YANG DITENTUKAN PENGGUNAANNYA BIDANG KESEHATAN		Jumlah tatanan kawasan tanpa rokok yang tidak ditemukan aktifitas merokok	1 Tatanan	83.348.350,00	
1	02	02	2.02	0044	Pengelolaan Pelayanan Kesehatan Reproduksi										

No	Kode					Urusan / Bidang Urusan / Program / Kegiatan / Sub Kegiatan	Indikator Program / Kegiatan / Sub Kegiatan	Rencana Tahun 2025				Catatan Penting	Prakiraan Maju Rencana Tahun 2026		
								Lokasi	Target Capaian Kinerja	Pagu Indikatif (Rp)	Sumber Dana		Tolak Ukur	Target	Pagu Indikatif (Rp)
1	2					3	4	5	6	7	8	9	10	11	12
							Jumlah dokumen hasil pengelolaan pelayanan kesehatan reproduksi	Kab. Polewali Mandar, Semua Kecamatan, Semua Kel/Desa	1 Dokumen	31.825.000,00	DAU YANG DITENTUKAN PENGGUNAANNYA BIDANG KESEHATAN		Jumlah dokumen hasil pengelolaan pelayanan kesehatan reproduksi	1 Dokumen	35.007.500,00
1	02	02	2.03			Penyelenggaraan Sistem Informasi Kesehatan Secara Terintegrasi	-		-	5.000.000,00		-	-	-	0,00
1	02	02	2.03	0002		Pengelolaan Sistem Informasi Kesehatan									
							0	Kab. Polewali Mandar, Semua Kecamatan, Semua Kel/Desa	0 0	5.000.000,00	PENDAPATAN BAGI HASIL PAJAK ROKOK-PELAYANAN KESEHATAN		0	0 0	0,00
1	02	02	2.04			Penerbitan Izin Rumah Sakit Kelas C, D dan Fasilitas Pelayanan Kesehatan Tingkat Daerah Kabupaten/Kota	-	Kab. Polewali Mandar, Semua Kecamatan, Semua Kel/Desa	-	210.000.000,00			-	-	150.000.000,00
1	02	02	2.04	0003		Peningkatan Mutu Pelayanan Fasilitas Kesehatan									
							Jumlah Fasilitas Kesehatan yang Dilakukan Pengukuran Indikator Nasional Mutu (INM) Pelayanan kesehatan	Kab. Polewali Mandar, Semua Kecamatan, Semua Kel/Desa	35 Unit	60.000.000,00	DANA TRANSFER KHUSUS-DANA ALOKASI KHUSUS NON FISIK, DAU YANG DITENTUKAN PENGGUNAANNYA BIDANG KESEHATAN		Jumlah Fasilitas Kesehatan yang Dilakukan Pengukuran Indikator Nasional Mutu (INM) Pelayanan kesehatan	35 Unit	0,00
1	02	02	2.04	0004		Penyiapan Perumusan dan Pelaksanaan Pelayanan Kesehatan Rujukan									
							Jumlah Dokumen Hasil Penyiapan Perumusan dan Pelaksanaan Pelayanan Kesehatan Rujukan	Kab. Polewali Mandar, Semua Kecamatan, Semua Kel/Desa	20 Dokumen	150.000.000,00	DANA TRANSFER KHUSUS-DANA ALOKASI KHUSUS NON FISIK, DAU YANG DITENTUKAN PENGGUNAANNYA BIDANG KESEHATAN		Jumlah Dokumen Hasil Penyiapan Perumusan dan Pelaksanaan Pelayanan Kesehatan Rujukan	20 Dokumen	150.000.000,00
3	1	02	03			PROGRAM PENINGKATAN KAPASITAS SUMBER DAYA MANUSIA KESEHATAN	Persentase tenaga medis dan para medis yang memenuhi standar kompetensi		100 Persen	4.749.343.000,00		-	-	-	4.749.343.000,00
1	02	03	2.02			Perencanaan Kebutuhan dan Pendayagunaan Sumber Daya Manusia Kesehatan untuk UKP dan UKM di Wilayah Kabupaten/Kota	-		-	3.357.000.000,00		-	-	-	3.357.000.000,00
1	02	03	2.02	0002		Memenuh Kebutuhan Sumber Daya Manusia Kesehatan Sesuai Standar									
							Jumlah Sumber Daya Manusia Kesehatan yang Memenuhi Standar di Fasilitas Pelayanan Kesehatan (Fasyankes)	Kab. Polewali Mandar, Semua Kecamatan, Semua Kel/Desa	2574 Orang	3.357.000.000,00	DANA TRANSFER KHUSUS-DANA ALOKASI KHUSUS NON FISIK, DAU YANG DITENTUKAN PENGGUNAANNYA BIDANG KESEHATAN		Jumlah Sumber Daya Manusia Kesehatan yang Memenuhi Standar di Fasilitas Pelayanan Kesehatan (Fasyankes)	2574 Orang	3.357.000.000,00
1	02	03	2.03			Pengembangan Mutu dan Peningkatan Kompetensi Teknis Sumber Daya Manusia Kesehatan Tingkat Daerah Kabupaten/Kota	-		-	1.392.343.000,00		-	-	-	1.392.343.000,00
1	02	03	2.03	0001		Pengembangan Mutu dan Peningkatan Kompetensi Teknis Sumber Daya Manusia Kesehatan Tingkat Daerah Kabupaten/Kota									

No	Kode					Urusan / Bidang Urusan / Program / Kegiatan / Sub Kegiatan	Indikator Program / Kegiatan / Sub Kegiatan	Rencana Tahun 2025				Catatan Penting	Prakiraan Maju Rencana Tahun 2026		
								Lokasi	Target Capaian Kinerja	Pagu Indikatif (Rp)	Sumber Dana		Tolak Ukur	Target	Pagu Indikatif (Rp)
1	2					3	4	5	6	7	8	9	10	11	12
							0	Kab. Polewali Mandar, Semua Kecamatan, Semua Kel/Desa	0 0	1.392.343.000,00	DANA TRANSFER KHUSUS-DANA ALOKASI KHUSUS NON FISIK, DAU YANG DITENTUKAN PENGGUNAANNYA BIDANG KESEHATAN		0	0 0	1.392.343.000,00
4	1	02	04			PROGRAM SEDIAAN FARMASI, ALAT KESEHATAN DAN MAKANAN MINUMAN	Presentase ketersediaan obat esensial		98,0 Persen	567.607.350,00			-	-	567.607.350,00
	1	02	04	2.01		Pemberian Izin Apotek, Toko Obat, Toko Alat Kesehatan dan Optikal, Usaha Mikro Obat Tradisional (UMOT)	-		-	150.000.000,00			-	-	150.000.000,00
	1	02	04	2.01	0001	Pengendalian dan Pengawasan serta Tindak Lanjut Pengawasan Perizinan Apotek, Toko Obat, Toko Alat Kesehatan, dan Optikal, Usaha Mikro Obat Tradisional (UMOT)	Jumlah Dokumen Hasil Pengendalian dan Pengawasan serta Tindak Lanjut Pengawasan Perizinan Apotek, Toko Obat, Toko Alat Kesehatan, dan Optikal, Usaha Mikro Obat Tradisional (UMOT)	Kab. Polewali Mandar, Semua Kecamatan, Semua Kel/Desa	67 Dokumen	150.000.000,00	DANA TRANSFER KHUSUS-DANA ALOKASI KHUSUS NON FISIK		Jumlah Dokumen Hasil Pengendalian dan Pengawasan serta Tindak Lanjut Pengawasan Perizinan Apotek, Toko Obat, Toko Alat Kesehatan, dan Optikal, Usaha Mikro Obat Tradisional (UMOT)	67 Dokumen	150.000.000,00
	1	02	04	2.03		Penerbitan Sertifikat Produksi Pangan Industri Rumah Tangga dan Nomor P-IRT sebagai Izin Produksi, untuk Produk Makanan Minuman Tertentu yang Dapat Diproduksi oleh Industri Rumah Tangga	-		-	417.607.350,00			-	-	417.607.350,00
	1	02	04	2.03	0001	Pengendalian dan Pengawasan serta Tindak Lanjut Pengawasan Sertifikat Produksi Pangan Industri Rumah Tangga dan Nomor P-IRT sebagai Izin Produksi, untuk Produk Makanan Minuman Tertentu yang Dapat Diproduksi oleh Industri Rumah Tangga									

No	Kode				Urusan / Bidang Urusan / Program / Kegiatan / Sub Kegiatan	Indikator Program / Kegiatan / Sub Kegiatan	Rencana Tahun 2025				Catatan Penting	Prakiraan Maju Rencana Tahun 2026			
							Lokasi	Target Capaian Kinerja	Pagu Indikatif (Rp)	Sumber Dana		Tolak Ukur	Target	Pagu Indikatif (Rp)	
1	2				3	4	5	6	7	8	9	10	11	12	
						Jumlah Dokumen Hasil Pengendalian dan Pengawasan serta Tindak Lanjut Pengawasan Sertifikat Produksi Pangan Industri Rumah Tangga dan Nomor P-IRT sebagai Izin Produksi, untuk Produk Makanan Minuman Tertentu yang Dapat Diproduksi oleh Industri Rumah Tangga	Kab. Polewali Mandar, Semua Kecamatan, Semua Kel/Desa	241 Dokumen	417.607.350,00	DANA TRANSFER KHUSUS-DANA ALOKASI KHUSUS NON FISIK, DAU YANG DITENTUKAN PENGGUNAANNYA BIDANG KESEHATAN		Jumlah Dokumen Hasil Pengendalian dan Pengawasan serta Tindak Lanjut Pengawasan Sertifikat Produksi Pangan Industri Rumah Tangga dan Nomor P-IRT sebagai Izin Produksi, untuk Produk Makanan Minuman Tertentu yang Dapat Diproduksi oleh Industri Rumah Tangga	241 Dokumen	417.607.350,00	
5	1	02	05		PROGRAM PEMBERDAYAAN MASYARAKAT BIDANG KESEHATAN	Persentase Rumah Tangga ber Perilaku Hidup Bersih dan Sehat (PHBS)		63,5 Persen	650.288.740,00			-	-	214.516.040,00	
	1	02	05	2.02	Pelaksanaan Sehat dalam rangka Promotif Preventif Tingkat Daerah Kabupaten/Kota	-		-	214.516.040,00			-	-	214.516.040,00	
	1	02	05	2.02	0001	Penyelenggaraan Promosi Kesehatan dan Gerakan Hidup Bersih dan Sehat	Jumlah Dokumen Hasil Penyelenggaraan Promosi Kesehatan dan Gerakan Hidup Bersih dan Sehat	Kab. Polewali Mandar, Semua Kecamatan, Semua Kel/Desa	20 Dokumen	164.954.840,00	DANA TRANSFER KHUSUS-DANA ALOKASI KHUSUS NON FISIK, DAU YANG DITENTUKAN PENGGUNAANNYA BIDANG KESEHATAN		Jumlah Dokumen Hasil Penyelenggaraan Promosi Kesehatan dan Gerakan Hidup Bersih dan Sehat	20 Dokumen	164.954.840,00
	1	02	05	2.02	0002	Penumbuhan Kesadaran Keluarga dalam Peningkatan Derajat Kesehatan Keluarga dan Lingkungan dengan Menerapkan Perilaku Hidup Bersih dan Sehat	Jumlah Keluarga yang Mengikuti Penumbuhan Kesadaran Keluarga dalam Peningkatan Derajat Kesehatan Keluarga dan Lingkungan dengan Menerapkan Perilaku Hidup Sersih dan Sehat	Kab. Polewali Mandar, Semua Kecamatan, Semua Kel/Desa	112629 Keluarga	49.561.200,00	DANA TRANSFER KHUSUS-DANA ALOKASI KHUSUS NON FISIK, DAU YANG DITENTUKAN PENGGUNAANNYA BIDANG KESEHATAN		Jumlah Keluarga yang Mengikuti Penumbuhan Kesadaran Keluarga dalam Peningkatan Derajat Kesehatan Keluarga dan Lingkungan dengan Menerapkan Perilaku Hidup Sersih dan Sehat	112629 Keluarga	49.561.200,00
	1	02	05	2.03		Pengembangan dan Pelaksanaan Upaya Kesehatan Bersumber Daya Masyarakat (UKBM) Tingkat Daerah Kabupaten/Kota	-		-	435.772.700,00		-	-	0,00	
	1	02	05	2.03	0001	Bimbingan Teknis dan Supervisi Pengembangan dan Pelaksanaan Upaya Kesehatan Bersumber Daya Masyarakat (UKBM)									

No	Kode					Urusan / Bidang Urusan / Program / Kegiatan / Sub Kegiatan	Indikator Program / Kegiatan / Sub Kegiatan	Rencana Tahun 2025				Catatan Penting	Prakiraan Maju Rencana Tahun 2026		
								Lokasi	Target Capaian Kinerja	Pagu Indikatif (Rp)	Sumber Dana		Tolak Ukur	Target	Pagu Indikatif (Rp)
1	2					3	4	5	6	7	8	9	10	11	12
							Jumlah Dokumen Hasil Bimbingan Teknis dan Supervisi Upaya Kesehatan Bersumber Daya Masyarakat (UKBM)	-	80 Dokumen	435.772.700,00	DANA TRANSFER KHUSUS-DANA ALOKASI KHUSUS NON FISIK, DAU YANG DITENTUKAN PENGGUNAANNYA BIDANG KESEHATAN		Jumlah Dokumen Hasil Bimbingan Teknis dan Supervisi Upaya Kesehatan Bersumber Daya Masyarakat (UKBM)	80 Dokumen	0,00
						Puskesmas Polewali				2.530.723.232,00					2.783.795.555,00
1						URUSAN PEMERINTAHAN WAJIB YANG BERKAITAN DENGAN PELAYANAN DASAR				2.530.723.232,00					2.783.795.555,00
1	02					URUSAN PEMERINTAHAN BIDANG KESEHATAN				2.530.723.232,00					2.783.795.555,00
6	1	02	02			PROGRAM PEMENUHAN UPAYA KESEHATAN PERORANGAN DAN UPAYA KESEHATAN MASYARAKAT	Angka kematian ibu Angka kematian bayi		118 8	2.519.923.232,00			Angka kematian ibu Angka kematian bayi	118 Jiwa per 100.000 Kelahiran 8 Jiwa per 1.000 Kelahiran	2.771.915.555,00
1	02	02	2.02			Penyediaan Layanan Kesehatan untuk UKM dan UKP Rujukan Tingkat Daerah Kabupaten/Kota	-			2.519.916.232,00			-		2.771.907.855,00
1	02	02	2.02	0001		Pengelolaan Pelayanan Kesehatan Ibu Hamil									
							Jumlah Ibu Hamil yang Mendapatkan Pelayanan Kesehatan Sesuai Standar	Kab. Polewali Mandar, Semua Kecamatan, Semua Kel/Desa	313 Orang	34.560.000,00	DAK NON FISIK-BOKKB-AKREDITASI PUSKESMAS		Jumlah Ibu Hamil yang Mendapatkan Pelayanan Kesehatan Sesuai Standar	313 Orang	38.016.000,00
1	02	02	2.02	0002		Pengelolaan Pelayanan Kesehatan Ibu Bersalin									
							Jumlah Ibu Bersalin yang Mendapatkan Pelayanan Kesehatan Sesuai Standar	Kab. Polewali Mandar, Binuang, Tonyaman Kab. Polewali Mandar, Binuang, Kuajang	299 Orang	11.250.000,00	DAK NON FISIK-DANA BOK-BOK PUSKESMAS		Jumlah Ibu Bersalin yang Mendapatkan Pelayanan Kesehatan Sesuai Standar	299 Orang	12.375.000,00
1	02	02	2.02	0005		Pengelolaan Pelayanan Kesehatan pada Usia Pendidikan Dasar									
							Jumlah Anak Usia Pendidikan Dasar yang Mendapatkan Pelayanan Kesehatan Sesuai Standar	Kab. Polewali Mandar, Binuang, Tonyaman Kab. Polewali Mandar, Binuang, Kuajang Kab. Polewali Mandar, Binuang, Mammi	2151 Orang	20.700.000,00	DAK NON FISIK-DANA BOK-BOK PUSKESMAS		Jumlah Anak Usia Pendidikan Dasar yang Mendapatkan Pelayanan Kesehatan Sesuai Standar	2151 Orang	22.770.000,00
1	02	02	2.02	0011		Pengelolaan Pelayanan Kesehatan Orang Terduga Tuberkulosis									
							Jumlah Orang Terduga Menderita Tuberkulosis yang Mendapatkan Pelayanan Sesuai Standar	Kab. Polewali Mandar, Binuang, Tonyaman Kab. Polewali Mandar, Binuang, Kuajang Kab. Polewali Mandar, Binuang, Mammi	241 Orang	11.070.000,00	DAK NON FISIK-DANA BOK-BOK PUSKESMAS		Jumlah Orang Terduga Menderita Tuberkulosis yang Mendapatkan Pelayanan Sesuai Standar	241 Orang	12.177.000,00
1	02	02	2.02	0012		Pengelolaan Pelayanan Kesehatan Orang dengan Risiko Terinfeksi HIV									

No	Kode					Urusan / Bidang Urusan / Program / Kegiatan / Sub Kegiatan	Indikator Program / Kegiatan / Sub Kegiatan	Rencana Tahun 2025				Catatan Penting	Prakiraan Maju Rencana Tahun 2026		
								Lokasi	Target Capaian Kinerja	Pagu Indikatif (Rp)	Sumber Dana		Tolak Ukur	Target	Pagu Indikatif (Rp)
1	2					3	4	5	6	7	8	9	10	11	12
							Jumlah Orang Terduga Menderita HIV yang Mendapatkan Pelayanan Sesuai Standar	Kab. Polewali Mandar, Binuang, Tonyaman Kab. Polewali Mandar, Binuang, Kuajang Kab. Polewali Mandar, Binuang, Mammi	295 Orang	8.640.000,00	DAK NON FISIK-DANA BOK-BOK PUSKESMAS		Jumlah Orang Terduga Menderita HIV yang Mendapatkan Pelayanan Sesuai Standar	295 Orang	9.504.000,00
1	02	02	2.02	0015	Pengelolaan Pelayanan Kesehatan Gizi Masyarakat										
							Jumlah Dokumen Hasil Pengelolaan Pelayanan Kesehatan Gizi Masyarakat	Kab. Polewali Mandar, Binuang, Tonyaman Kab. Polewali Mandar, Binuang, Mammi	36 Dokumen	116.828.000,00	DAK NON FISIK-DANA BOK-BOK PUSKESMAS		Jumlah Dokumen Hasil Pengelolaan Pelayanan Kesehatan Gizi Masyarakat	36 Dokumen	128.510.800,00
1	02	02	2.02	0017	Pengelolaan Pelayanan Kesehatan Lingkungan										
							Jumlah Dokumen Hasil Pengelolaan Pelayanan Kesehatan Lingkungan	Kab. Polewali Mandar, Binuang, Tonyaman Kab. Polewali Mandar, Binuang, Kuajang Kab. Polewali Mandar, Binuang, Mammi	100 Dokumen	11.070.000,00	DAK NON FISIK-DANA BOK-BOK PUSKESMAS		Jumlah Dokumen Hasil Pengelolaan Pelayanan Kesehatan Lingkungan	100 Dokumen	12.177.000,00
1	02	02	2.02	0020	Pengelolaan Surveilans Kesehatan										
							Jumlah Dokumen Hasil Pengelolaan Surveilans Kesehatan	Kab. Polewali Mandar, Binuang, Tonyaman Kab. Polewali Mandar, Binuang, Kuajang Kab. Polewali Mandar, Binuang, Mammi	100 Dokumen	53.550.000,00	DAK NON FISIK-DANA BOK-BOK PUSKESMAS		Jumlah Dokumen Hasil Pengelolaan Surveilans Kesehatan	100 Dokumen	58.905.000,00
1	02	02	2.02	0025	Pelayanan Kesehatan Penyakit Menular dan Tidak Menular										
							Jumlah Dokumen Hasil Pelayanan Kesehatan Penyakit Menular dan Tidak Menular	Kab. Polewali Mandar, Binuang, Tonyaman Kab. Polewali Mandar, Binuang, Kuajang Kab. Polewali Mandar, Binuang, Mammi	9 Dokumen	162.672.000,00	DAK NON FISIK-DANA BOK-BOK PUSKESMAS		Jumlah Dokumen Hasil Pelayanan Kesehatan Penyakit Menular dan Tidak Menular	9 Dokumen	178.939.200,00
1	02	02	2.02	0026	Pengelolaan Jaminan Kesehatan Masyarakat										
							Jumlah Dokumen Hasil Pengelolaan Jaminan Kesehatan Masyarakat	Kab. Polewali Mandar, Binuang, Tonyaman Kab. Polewali Mandar, Binuang, Kuajang Kab. Polewali Mandar, Binuang, Mammi	12 Dokumen	1.652.096.232,00	PENDAPATAN DANA KAPITAS JKN PADA FKTP		Jumlah Dokumen Hasil Pengelolaan Jaminan Kesehatan Masyarakat	12 Dokumen	1.817.305.855,00
1	02	02	2.02	0033	Operasional Pelayanan Puskesmas										
							-	Kab. Polewali Mandar, Binuang, Mammi	-	191.600.000,00	DAK NON FISIK-DANA BOK-BOK PUSKESMAS	-	-	-	210.760.000,00
1	02	02	2.02	0036	Investigasi Awal Kejadian Tidak Diharapkan (Kejadian Ikutan Pasca Imunisasi dan Pemberian Obat Massal)										

No	Kode					Urusan / Bidang Urusan / Program / Kegiatan / Sub Kegiatan	Indikator Program / Kegiatan / Sub Kegiatan	Rencana Tahun 2025				Catatan Penting	Prakiraan Maju Rencana Tahun 2026		
								Lokasi	Target Capaian Kinerja	Pagu Indikatif (Rp)	Sumber Dana		Tolak Ukur	Target	Pagu Indikatif (Rp)
1	2					3	4	5	6	7	8	9	10	11	12
							Jumlah Laporan Hasil Investigasi Awal Kejadian Tidak Diharapkan (Kejadian Ikutan Pasca Imunisasi dan Pemberian Obat Massal)	Kab. Polewali Mandar, Binuang, Tonyaman Kab. Polewali Mandar, Binuang, Kuajang Kab. Polewali Mandar, Binuang, Mammi	1 Laporan	540.000,00	DAK NON FISIK-DANA BOK-BOK PUSKESMAS		Jumlah Laporan Hasil Investigasi Awal Kejadian Tidak Diharapkan (Kejadian Ikutan Pasca Imunisasi dan Pemberian Obat Massal)	1 Laporan	594.000,00
1	02	02	2.02	0040	Pengelolaan pelayanan kesehatan orang dengan Tuberkulosis										
							Jumlah orang dengan Tuberkulosis yang mendapatkan pelayanan kesehatan sesuai standar	Kab. Polewali Mandar, Binuang, Tonyaman Kab. Polewali Mandar, Binuang, Kuajang Kab. Polewali Mandar, Binuang, Mammi	241 Orang	14.400.000,00	DAK NON FISIK-DANA BOK-BOK PUSKESMAS		Jumlah orang dengan Tuberkulosis yang mendapatkan pelayanan kesehatan sesuai standar	241 Orang	15.840.000,00
1	02	02	2.02	0041	Pengelolaan pelayanan kesehatan orang dengan HIV (ODHIV)										
							Jumlah orang dengan HIV (ODHIV) yang mendapatkan pelayanan kesehatan sesuai standar	Kab. Polewali Mandar, Binuang, Tonyaman Kab. Polewali Mandar, Binuang, Kuajang Kab. Polewali Mandar, Binuang, Mammi	295 Orang	1.080.000,00	DAK NON FISIK-DANA BOK-BOK PUSKESMAS		Jumlah orang dengan HIV (ODHIV) yang mendapatkan pelayanan kesehatan sesuai standar	295 Orang	1.188.000,00
1	02	02	2.02	0044	Pengelolaan Pelayanan Kesehatan Reproduksi										
							Jumlah dokumen hasil pengelolaan pelayanan kesehatan reproduksi	Kab. Polewali Mandar, Binuang, Tonyaman Kab. Polewali Mandar, Binuang, Kuajang Kab. Polewali Mandar, Binuang, Mammi	1 Dokumen	153.900.000,00	DAK NON FISIK-DANA BOK-BOK PUSKESMAS		Jumlah dokumen hasil pengelolaan pelayanan kesehatan reproduksi	1 Dokumen	169.290.000,00
1	02	02	2.02	0046	Pengelolaan upaya kesehatan Ibu dan Anak										
							Jumlah dokumen hasil pengelolaan upaya kesehatan ibu dan anak	Kab. Polewali Mandar, Binuang, Tonyaman Kab. Polewali Mandar, Binuang, Kuajang Kab. Polewali Mandar, Binuang, Mammi	1 Dokumen	75.960.000,00	DAK NON FISIK-DANA BOK-BOK PUSKESMAS		Jumlah dokumen hasil pengelolaan upaya kesehatan ibu dan anak	1 Dokumen	83.556.000,00
1	02	02	2.03		Penyelenggaraan Sistem Informasi Kesehatan Secara Terintegrasi		-			7.000,00			-	-	7.700,00
1	02	02	2.03	0002	Pengelolaan Sistem Informasi Kesehatan										
							Jumlah Dokumen Hasil Pengelolaan Sistem Informasi Kesehatan	Kab. Polewali Mandar, Binuang, Tonyaman Kab. Polewali Mandar, Binuang, Kuajang Kab. Polewali Mandar, Binuang, Mammi	1 Dokumen	7.000,00	DAK NON FISIK-DANA BOK-BOK PUSKESMAS		Jumlah Dokumen Hasil Pengelolaan Sistem Informasi Kesehatan	1 Dokumen	7.700,00

No	Kode				Urusan / Bidang Urusan / Program / Kegiatan / Sub Kegiatan	Indikator Program / Kegiatan / Sub Kegiatan	Rencana Tahun 2025				Catatan Penting	Prakiraan Maju Rencana Tahun 2026		
							Lokasi	Target Capaian Kinerja	Pagu Indikatif (Rp)	Sumber Dana		Tolak Ukur	Target	Pagu Indikatif (Rp)
1	2				3	4	5	6	7	8	9	10	11	12
7	1	02	05		PROGRAM PEMBERDAYAAN MASYARAKAT BIDANG KESEHATAN	Persentase Rumah Tangga ber Perilaku Hidup Bersih dan Sehat (PHBS)		63,5 Persen	10.800.000,00			-	-	11.880.000,00
	1	02	05	2.03	Pengembangan dan Pelaksanaan Upaya Kesehatan Bersumber Daya Masyarakat (UKBM) Tingkat Daerah Kabupaten/Kota	-		-	10.800.000,00			-	-	11.880.000,00
	1	02	05	2.03	0001	Bimbingan Teknis dan Supervisi Pengembangan dan Pelaksanaan Upaya Kesehatan Bersumber Daya Masyarakat (UKBM)								
						Jumlah Dokumen Hasil Bimbingan Teknis dan Supervisi Upaya Kesehatan Bersumber Daya Masyarakat (UKBM)	Kab. Polewali Mandar, Binuang, Tonyaman Kab. Polewali Mandar, Binuang, Mammi	80 Dokumen	10.800.000,00	DAK NON FISIK-DANA BOK-BOK PUSKESMAS		Jumlah Dokumen Hasil Bimbingan Teknis dan Supervisi Upaya Kesehatan Bersumber Daya Masyarakat (UKBM)	80 Dokumen	11.880.000,00
						Puskesmas Matakali			3.422.818.137,00					3.847.908.951,00
	1					URUSAN PEMERINTAHAN WAJIB YANG BERKAITAN DENGAN PELAYANAN DASAR			3.422.818.137,00					3.847.908.951,00
	1	02				URUSAN PEMERINTAHAN BIDANG KESEHATAN			3.422.818.137,00					3.847.908.951,00
8	1	02	02		PROGRAM PEMENUHAN UPAYA KESEHATAN PERORANGAN DAN UPAYA KESEHATAN MASYARAKAT	Angka kematian ibu Angka kematian bayi		118 8	3.397.568.137,00			-	-	3.820.133.951,00
	1	02	02	2.02	Penyediaan Layanan Kesehatan untuk UKM dan UKP Rujukan Tingkat Daerah Kabupaten/Kota	-		-	3.397.542.137,00			-	-	3.820.105.351,00
	1	02	02	2.02	0001	Pengelolaan Pelayanan Kesehatan Ibu Hamil								
						Jumlah Ibu Hamil yang Mendapatkan Pelayanan Kesehatan Sesuai Standar	Kab. Polewali Mandar, Matakali, Semua Kel/Desa	624 Orang	58.880.000,00	DAK NON FISIK-BOKKB-BOK		Jumlah Ibu Hamil yang Mendapatkan Pelayanan Kesehatan Sesuai Standar	624 Orang	60.000.000,00
	1	02	02	2.02	0002	Pengelolaan Pelayanan Kesehatan Ibu Bersalin								
						Jumlah Ibu Bersalin yang Mendapatkan Pelayanan Kesehatan Sesuai Standar	Kab. Polewali Mandar, Matakali, Semua Kel/Desa	596 Orang	33.950.000,00	DAK NON FISIK-BOKKB-BOK		Jumlah Ibu Bersalin yang Mendapatkan Pelayanan Kesehatan Sesuai Standar	596 Orang	35.950.000,00
	1	02	02	2.02	0005	Pengelolaan Pelayanan Kesehatan pada Usia Pendidikan Dasar								
						Jumlah Anak Usia Pendidikan Dasar yang Mendapatkan Pelayanan Kesehatan Sesuai Standar	Kab. Polewali Mandar, Matakali, Semua Kel/Desa	659 Orang	23.200.000,00	-		Jumlah Anak Usia Pendidikan Dasar yang Mendapatkan Pelayanan Kesehatan Sesuai Standar	659 Orang	25.520.000,00
	1	02	02	2.02	0011	Pengelolaan Pelayanan Kesehatan Orang Terduga Tuberkulosis								
						Jumlah Orang Terduga Menderita Tuberkulosis yang Mendapatkan Pelayanan Sesuai Standar	Kab. Polewali Mandar, Matakali, Semua Kel/Desa	625 Orang	8.960.000,00	DAK NON FISIK-BOKKB-BOK		Jumlah Orang Terduga Menderita Tuberkulosis yang Mendapatkan Pelayanan Sesuai Standar	625 Orang	9.856.000,00
	1	02	02	2.02	0012	Pengelolaan Pelayanan Kesehatan Orang dengan Risiko Terinfeksi HIV								

No	Kode					Urusan / Bidang Urusan / Program / Kegiatan / Sub Kegiatan	Indikator Program / Kegiatan / Sub Kegiatan	Rencana Tahun 2025				Catatan Penting	Prakiraan Maju Rencana Tahun 2026		
								Lokasi	Target Capaian Kinerja	Pagu Indikatif (Rp)	Sumber Dana		Tolak Ukur	Target	Pagu Indikatif (Rp)
1	2					3	4	5	6	7	8	9	10	11	12
							Jumlah Orang Terduga Menderita HIV yang Mendapatkan Pelayanan Sesuai Standar	Kab. Polewali Mandar, Matakali, Semua Kel/Desa	685 Orang	2.240.000,00	DAK NON FISIK-BOKKB-BOK		Jumlah Orang Terduga Menderita HIV yang Mendapatkan Pelayanan Sesuai Standar	685 Orang	2.464.000,00
1	02	02	2.02	0015	Pengelolaan Pelayanan Kesehatan Gizi Masyarakat										
							Jumlah Dokumen Hasil Pengelolaan Pelayanan Kesehatan Gizi Masyarakat	Kab. Polewali Mandar, Matakali, Semua Kel/Desa	36 Dokumen	210.642.000,00	-		Jumlah Dokumen Hasil Pengelolaan Pelayanan Kesehatan Gizi Masyarakat	36 Dokumen	231.706.200,00
1	02	02	2.02	0017	Pengelolaan Pelayanan Kesehatan Lingkungan										
							Jumlah Dokumen Hasil Pengelolaan Pelayanan Kesehatan Lingkungan	Kab. Polewali Mandar, Matakali, Semua Kel/Desa	5 Dokumen	18.080.000,00	DAK NON FISIK-BOKKB-BOK		Jumlah Dokumen Hasil Pengelolaan Pelayanan Kesehatan Lingkungan	5 Dokumen	19.888.000,00
1	02	02	2.02	0020	Pengelolaan Surveilans Kesehatan										
							0	Kab. Polewali Mandar, Matakali, Semua Kel/Desa	100 Persen 0	34.715.000,00	DAK NON FISIK-BOKKB-BOK	0	100 Persen 0	38.186.500,00	
1	02	02	2.02	0025	Pelayanan Kesehatan Penyakit Menular dan Tidak Menular										
							Jumlah Dokumen Hasil Pelayanan Kesehatan Penyakit Menular dan Tidak Menular	Kab. Polewali Mandar, Matakali, Semua Kel/Desa	9 Dokumen	180.246.400,00	DAK NON FISIK-BOKKB-BOK		Jumlah Dokumen Hasil Pelayanan Kesehatan Penyakit Menular dan Tidak Menular	9 Dokumen	198.271.040,00
1	02	02	2.02	0026	Pengelolaan Jaminan Kesehatan Masyarakat										
							Jumlah Dokumen Hasil Pengelolaan Jaminan Kesehatan Masyarakat	Kab. Polewali Mandar, Matakali, Semua Kel/Desa	12 Dokumen	2.383.588.737,00	PENDAPATAN DANA KAPITAS JKN PADA FKTP		Jumlah Dokumen Hasil Pengelolaan Jaminan Kesehatan Masyarakat	12 Dokumen	2.621.947.611,00
1	02	02	2.02	0033	Operasional Pelayanan Puskesmas										
							Jumlah Dokumen Operasional Pelayanan Puskesmas	Kab. Polewali Mandar, Matakali, Semua Kel/Desa	12 Dokumen	255.480.000,00	DAK NON FISIK-BOKKB-BOK		Jumlah Dokumen Operasional Pelayanan Puskesmas	12 Dokumen	370.000.000,00
1	02	02	2.02	0036	Investigasi Awal Kejadian Tidak Diharapkan (Kejadian Ikutan Pasca Imunisasi dan Pemberian Obat Massal)										
							Jumlah Laporan Hasil Investigasi Awal Kejadian Tidak Diharapkan (Kejadian Ikutan Pasca Imunisasi dan Pemberian Obat Massal)	Kab. Polewali Mandar, Matakali, Semua Kel/Desa	12 Laporan	480.000,00	DAK NON FISIK-BOKKB-BOK		Jumlah Laporan Hasil Investigasi Awal Kejadian Tidak Diharapkan (Kejadian Ikutan Pasca Imunisasi dan Pemberian Obat Massal)	12 Laporan	528.000,00
1	02	02	2.02	0040	Pengelolaan pelayanan kesehatan orang dengan Tuberkulosis										

No	Kode					Urusan / Bidang Urusan / Program / Kegiatan / Sub Kegiatan	Indikator Program / Kegiatan / Sub Kegiatan	Rencana Tahun 2025				Catatan Penting	Prakiraan Maju Rencana Tahun 2026			
								Lokasi	Target Capaian Kinerja	Pagu Indikatif (Rp)	Sumber Dana		Tolak Ukur	Target	Pagu Indikatif (Rp)	
1	2					3	4	5	6	7	8	9	10	11	12	
							Jumlah orang dengan Tuberkulosis yang mendapatkan pelayanan kesehatan sesuai standar	Kab. Polewali Mandar, Matakali, Semua Kel/Desa	7192 Orang	13.440.000,00	DAK NON FISIK-BOKKB-BOK		Jumlah orang dengan Tuberkulosis yang mendapatkan pelayanan kesehatan sesuai standar	7192 Orang	14.784.000,00	
1	02	02	2.02	0041	Pengelolaan pelayanan kesehatan orang dengan HIV (ODHIV)											
							Jumlah orang dengan HIV (ODHIV) yang mendapatkan pelayanan kesehatan sesuai standar	Kab. Polewali Mandar, Matakali, Semua Kel/Desa	7192 Orang	1.120.000,00	DAK NON FISIK-BOKKB-BOK		Jumlah orang dengan HIV (ODHIV) yang mendapatkan pelayanan kesehatan sesuai standar	7192 Orang	1.232.000,00	
1	02	02	2.02	0044	Pengelolaan Pelayanan Kesehatan Reproduksi											
							-	-	-	59.360.000,00	DAK NON FISIK-BOKKB-BOK	-	-	-	65.296.000,00	
1	02	02	2.02	0046	Pengelolaan upaya kesehatan Ibu dan Anak											
							Jumlah dokumen hasil pengelolaan upaya kesehatan ibu dan anak	Kab. Polewali Mandar, Matakali, Semua Kel/Desa	1 Dokumen	113.160.000,00	DAK NON FISIK-BOKKB-BOK		Jumlah dokumen hasil pengelolaan upaya kesehatan ibu dan anak	1 Dokumen	124.476.000,00	
1	02	02	2.03		Penyelenggaraan Sistem Informasi Kesehatan Secara Terintegrasi											
							-	-	-	26.000,00		-	-	-	28.600,00	
1	02	02	2.03	0002	Pengelolaan Sistem Informasi Kesehatan											
							Jumlah Dokumen Hasil Pengelolaan Sistem Informasi Kesehatan	Kab. Polewali Mandar, Matakali, Semua Kel/Desa	20 Dokumen	26.000,00	DAK NON FISIK-BOKKB-BOK		Jumlah Dokumen Hasil Pengelolaan Sistem Informasi Kesehatan	20 Dokumen	28.600,00	
9	1	02	05		PROGRAM PEMBERDAYAAN MASYARAKAT BIDANG KESEHATAN											
							Persentase Rumah Tangga ber Perilaku Hidup Bersih dan Sehat (PHBS)		63,5 Persen	25.250.000,00		-	-	-	27.775.000,00	
1	02	05	2.03		Pengembangan dan Pelaksanaan Upaya Kesehatan Bersumber Daya Masyarakat (UKBM) Tingkat Daerah Kabupaten/Kota											
							-		-	25.250.000,00		-	-	-	27.775.000,00	
1	02	05	2.03	0001	Bimbingan Teknis dan Supervisi Pengembangan dan Pelaksanaan Upaya Kesehatan Bersumber Daya Masyarakat (UKBM)											
							Jumlah Dokumen Hasil Bimbingan Teknis dan Supervisi Upaya Kesehatan Bersumber Daya Masyarakat (UKBM)	Kab. Polewali Mandar, Matakali, Semua Kel/Desa	80 Dokumen	25.250.000,00	DAK NON FISIK-BOKKB-BOK		Jumlah Dokumen Hasil Bimbingan Teknis dan Supervisi Upaya Kesehatan Bersumber Daya Masyarakat (UKBM)	80 Dokumen	27.775.000,00	
					Puskesmas Pampusuang											
1					URUSAN PEMERINTAHAN WAJIB YANG BERKAITAN DENGAN PELAYANAN DASAR											
										4.136.571.408,00					4.619.043.499,00	
1	02				URUSAN PEMERINTAHAN BIDANG KESEHATAN											
										4.136.571.408,00					4.619.043.499,00	
10	1	02	02		PROGRAM PEMENUHAN UPAYA KESEHATAN PERORANGAN DAN UPAYA KESEHATAN MASYARAKAT											
							Angka kematian ibu Angka kematian bayi		118 8	4.118.536.408,00		-	-	-	4.598.303.249,00	
1	02	02	2.02		Penyediaan Layanan Kesehatan untuk UKM dan UKP Rujukan Tingkat Daerah Kabupaten/Kota											
							-		-	4.118.536.408,00		-	-	-	4.598.303.249,00	
1	02	02	2.02	0001	Pengelolaan Pelayanan Kesehatan Ibu Hamil											

No	Kode					Urusan / Bidang Urusan / Program / Kegiatan / Sub Kegiatan	Indikator Program / Kegiatan / Sub Kegiatan	Rencana Tahun 2025				Catatan Penting	Prakiraan Maju Rencana Tahun 2026		
								Lokasi	Target Capaian Kinerja	Pagu Indikatif (Rp)	Sumber Dana		Tolak Ukur	Target	Pagu Indikatif (Rp)
1	2					3	4	5	6	7	8	9	10	11	12
							Jumlah Ibu Hamil yang Mendapatkan Pelayanan Kesehatan Sesuai Standar	Kab. Polewali Mandar, Balanipa, Semua Kel/Desa	12 Orang	52.920.000,00	DAK NON FISIK-BOKKB-BOK		Jumlah Ibu Hamil yang Mendapatkan Pelayanan Kesehatan Sesuai Standar	12 Orang	60.858.000,00
1	02	02	2.02	0002		Pengelolaan Pelayanan Kesehatan Ibu Bersalin	-	-	8.695.000,00	DAK NON FISIK-BOKKB-BOK		-	-	9.999.250,00	
1	02	02	2.02	0005		Pengelolaan Pelayanan Kesehatan pada Usia Pendidikan Dasar									
							Jumlah Anak Usia Pendidikan Dasar yang Mendapatkan Pelayanan Kesehatan Sesuai Standar	Kab. Polewali Mandar, Balanipa, Semua Kel/Desa	12 Orang	47.600.000,00	DAK NON FISIK-BOKKB-BOK		Jumlah Anak Usia Pendidikan Dasar yang Mendapatkan Pelayanan Kesehatan Sesuai Standar	12 Orang	54.740.000,00
1	02	02	2.02	0011		Pengelolaan Pelayanan Kesehatan Orang Terduga Tuberkulosis									
							Jumlah Orang Terduga Menderita Tuberkulosis yang Mendapatkan Pelayanan Sesuai Standar	Kab. Polewali Mandar, Balanipa, Balanipa	12 Orang	36.960.000,00	-		Jumlah Orang Terduga Menderita Tuberkulosis yang Mendapatkan Pelayanan Sesuai Standar	12 Orang	42.504.000,00
1	02	02	2.02	0012		Pengelolaan Pelayanan Kesehatan Orang dengan Risiko Terinfeksi HIV									
							Jumlah Orang Terduga Menderita HIV yang Mendapatkan Pelayanan Sesuai Standar	Kab. Polewali Mandar, Balanipa, Semua Kel/Desa	12 Orang	12.320.000,00	-		Jumlah Orang Terduga Menderita HIV yang Mendapatkan Pelayanan Sesuai Standar	12 Orang	14.168.000,00
1	02	02	2.02	0015		Pengelolaan Pelayanan Kesehatan Gizi Masyarakat									
							Jumlah Dokumen Hasil Pengelolaan Pelayanan Kesehatan Gizi Masyarakat	Kab. Polewali Mandar, Balanipa, Semua Kel/Desa	12 Dokumen	382.894.000,00	DAK NON FISIK-BOKKB-BOK		Jumlah Dokumen Hasil Pengelolaan Pelayanan Kesehatan Gizi Masyarakat	12 Dokumen	440.328.100,00
1	02	02	2.02	0017		Pengelolaan Pelayanan Kesehatan Lingkungan									
							Jumlah Dokumen Hasil Pengelolaan Pelayanan Kesehatan Lingkungan	Kab. Polewali Mandar, Balanipa, Semua Kel/Desa	12 Dokumen	12.600.000,00	DAK NON FISIK-BOKKB-BOK		Jumlah Dokumen Hasil Pengelolaan Pelayanan Kesehatan Lingkungan	12 Dokumen	14.490.000,00
1	02	02	2.02	0020		Pengelolaan Surveilans Kesehatan									
							Jumlah Dokumen Hasil Pengelolaan Surveilans Kesehatan	Kab. Polewali Mandar, Balanipa, Semua Kel/Desa	12 Dokumen	45.605.000,00	DAK NON FISIK-BOKKB-BOK		Jumlah Dokumen Hasil Pengelolaan Surveilans Kesehatan	12 Dokumen	52.445.750,00
1	02	02	2.02	0025		Pelayanan Kesehatan Penyakit Menular dan Tidak Menular									
							-	Kab. Polewali Mandar, Balanipa, Semua Kel/Desa	-	162.390.000,00	DAK NON FISIK-BOKKB-BOK		-	-	186.748.500,00
1	02	02	2.02	0026		Pengelolaan Jaminan Kesehatan Masyarakat									

No	Kode					Urusan / Bidang Urusan / Program / Kegiatan / Sub Kegiatan	Indikator Program / Kegiatan / Sub Kegiatan	Rencana Tahun 2025				Catatan Penting	Prakiraan Maju Rencana Tahun 2026		
								Lokasi	Target Capaian Kinerja	Pagu Indikatif (Rp)	Sumber Dana		Tolak Ukur	Target	Pagu Indikatif (Rp)
1	2					3	4	5	6	7	8	9	10	11	12
							Jumlah Dokumen Hasil Pengelolaan Jaminan Kesehatan Masyarakat	Kab. Polewali Mandar, Balanipa, Semua Kel/Desa	12 Bulan Dokumen	2.752.092.408,00	PENDAPATAN DANA KAPITASI JKN PADA FKTP		Jumlah Dokumen Hasil Pengelolaan Jaminan Kesehatan Masyarakat	12 Bulan Dokumen	3.027.301.649,00
1	02	02	2.02	0033	Operasional Pelayanan Puskesmas		Jumlah Dokumen Operasional Pelayanan Puskesmas	Kab. Polewali Mandar, Balanipa, Semua Kel/Desa	12 Dokumen	208.180.000,00	DAK NON FISIK-DANA BOK-BOK PUSKESMAS		Jumlah Dokumen Operasional Pelayanan Puskesmas	12 Dokumen	228.998.000,00
1	02	02	2.02	0034	Operasional Pelayanan Fasilitas Kesehatan Lainnya		Jumlah Dokumen Operasional Pelayanan Fasilitas Kesehatan Lainnya	Kab. Polewali Mandar, Balanipa, Semua Kel/Desa	12 Dokumen	200.000.000,00	RETRIBUSI JASA UMUM		Jumlah Dokumen Operasional Pelayanan Fasilitas Kesehatan Lainnya	12 Dokumen	240.000.000,00
1	02	02	2.02	0036	Investigasi Awal Kejadian Tidak Diharapkan (Kejadian Ikutan Pasca Imunisasi dan Pemberian Obat Massal)		Jumlah Laporan Hasil Investigasi Awal Kejadian Tidak Diharapkan (Kejadian Ikutan Pasca Imunisasi dan Pemberian Obat Massal)	Kab. Polewali Mandar, Balanipa, Semua Kel/Desa	12 Laporan	1.680.000,00	DAK NON FISIK-BOKKB-BOK		Jumlah Laporan Hasil Investigasi Awal Kejadian Tidak Diharapkan (Kejadian Ikutan Pasca Imunisasi dan Pemberian Obat Massal)	12 Laporan	1.932.000,00
1	02	02	2.02	0044	Pengelolaan Pelayanan Kesehatan Reproduksi		Jumlah dokumen hasil pengelolaan pelayanan kesehatan reproduksi	Kab. Polewali Mandar, Balanipa, Semua Kel/Desa	12 Dokumen	46.200.000,00	-		Jumlah dokumen hasil pengelolaan pelayanan kesehatan reproduksi	12 Dokumen	53.130.000,00
1	02	02	2.02	0046	Pengelolaan upaya kesehatan ibu dan Anak		Jumlah dokumen hasil pengelolaan upaya kesehatan ibu dan anak	Kab. Polewali Mandar, Balanipa, Semua Kel/Desa	12 Dokumen	148.400.000,00	DAK NON FISIK-BOKKB-BOK		Jumlah dokumen hasil pengelolaan upaya kesehatan ibu dan anak	12 Dokumen	170.660.000,00
11	1	02	05		PROGRAM PEMBERDAYAAN MASYARAKAT BIDANG KESEHATAN		Persentase Rumah Tangga ber Perilaku Hidup Bersih dan Sehat (PHBS)		63,5 Persen	18.035.000,00		-	-		20.740.250,00
1	02	05	2.03		Pengembangan dan Pelaksanaan Upaya Kesehatan Bersumber Daya Masyarakat (UKBM) Tingkat Daerah Kabupaten/Kota		-		-	18.035.000,00		-	-		20.740.250,00
1	02	05	2.03	0001	Bimbingan Teknis dan Supervisi Pengembangan dan Pelaksanaan Upaya Kesehatan Bersumber Daya Masyarakat (UKBM)		Jumlah Dokumen Hasil Bimbingan Teknis dan Supervisi Upaya Kesehatan Bersumber Daya Masyarakat (UKBM)	Kab. Polewali Mandar, Balanipa, Semua Kel/Desa	12 Dokumen	18.035.000,00	DAK NON FISIK-BOKKB-BOK		Jumlah Dokumen Hasil Bimbingan Teknis dan Supervisi Upaya Kesehatan Bersumber Daya Masyarakat (UKBM)	12 Dokumen	20.740.250,00
					Puskesmas Kebunsari					2.224.123.822,00					2.577.515.704,00

No	Kode				Urusan / Bidang Urusan / Program / Kegiatan / Sub Kegiatan	Indikator Program / Kegiatan / Sub Kegiatan	Rencana Tahun 2025				Catatan Penting	Prakiraan Maju Rencana Tahun 2026		
							Lokasi	Target Capaian Kinerja	Pagu Indikatif (Rp)	Sumber Dana		Tolak Ukur	Target	Pagu Indikatif (Rp)
1	2				3	4	5	6	7	8	9	10	11	12
1					URUSAN PEMERINTAHAN WAJIB YANG BERKAITAN DENGAN PELAYANAN DASAR				2.224.123.822,00					2.577.515.704,00
	1	02			URUSAN PEMERINTAHAN BIDANG KESEHATAN				2.224.123.822,00					2.577.515.704,00
12	1	02	02		PROGRAM PEMENUHAN UPAYA KESEHATAN PERORANGAN DAN UPAYA KESEHATAN MASYARAKAT	Angka kematian ibu Angka kematian bayi			118 8			-	-	2.577.515.704,00
	1	02	02	2.02	Penyediaan Layanan Kesehatan untuk UKM dan UKP Rujukan Tingkat Daerah Kabupaten/Kota	-			-	2.224.123.822,00		-	-	2.577.515.704,00
	1	02	02	2.02	0001	Pengelolaan Pelayanan Kesehatan Ibu Hamil								
						Jumlah Ibu Hamil yang Mendapatkan Pelayanan Kesehatan Sesuai Standar	Kab. Polewali Mandar, Wonomulyo, Nepo Kab. Polewali Mandar, Wonomulyo, Arjo Sari Kab. Polewali Mandar, Wonomulyo, Bumiayu Kab. Polewali Mandar, Wonomulyo, Kebunsari	277 Orang		126.764.000,00	DAK NON FISIK-DANA BOK-BOK DINAS-BOK KABUPATEN/KOTA	Jumlah Ibu Hamil yang Mendapatkan Pelayanan Kesehatan Sesuai Standar	277 Orang	152.116.800,00
	1	02	02	2.02	0004	Pengelolaan Pelayanan Kesehatan Balita								
						Jumlah Balita yang Mendapatkan Pelayanan Kesehatan Sesuai Standar	Kab. Polewali Mandar, Wonomulyo, Nepo Kab. Polewali Mandar, Wonomulyo, Arjo Sari Kab. Polewali Mandar, Wonomulyo, Bumimulyo Kab. Polewali Mandar, Wonomulyo, Kebunsari	1142 Orang		87.116.000,00	-	Jumlah Balita yang Mendapatkan Pelayanan Kesehatan Sesuai Standar	1142 Orang	104.539.200,00
	1	02	02	2.02	0005	Pengelolaan Pelayanan Kesehatan pada Usia Pendidikan Dasar								
						Jumlah Anak Usia Pendidikan Dasar yang Mendapatkan Pelayanan Kesehatan Sesuai Standar	Kab. Polewali Mandar, Wonomulyo, Nepo Kab. Polewali Mandar, Wonomulyo, Arjo Sari Kab. Polewali Mandar, Wonomulyo, Bumimulyo Kab. Polewali Mandar, Wonomulyo, Bumiayu Kab. Polewali Mandar, Wonomulyo, Kebunsari	1089 Orang		9.900.000,00	DAK NON FISIK-DANA BOK-BOK DINAS-BOK KABUPATEN/KOTA	Jumlah Anak Usia Pendidikan Dasar yang Mendapatkan Pelayanan Kesehatan Sesuai Standar	1089 Orang	11.880.000,00
	1	02	02	2.02	0006	Pengelolaan Pelayanan Kesehatan pada Usia Produktif								

No	Kode				Urusan / Bidang Urusan / Program / Kegiatan / Sub Kegiatan	Indikator Program / Kegiatan / Sub Kegiatan	Rencana Tahun 2025				Catatan Penting	Prakiraan Maju Rencana Tahun 2026		
							Lokasi	Target Capaian Kinerja	Pagu Indikatif (Rp)	Sumber Dana		Tolak Ukur	Target	Pagu Indikatif (Rp)
1	2				3	4	5	6	7	8	9	10	11	12
						Jumlah Penduduk Usia Produktif yang Mendapatkan Pelayanan Kesehatan Sesuai Standar	Kab. Polewali Mandar, Wonomulyo, Nepo Kab. Polewali Mandar, Wonomulyo, Arjo Sari Kab. Polewali Mandar, Wonomulyo, Bumimulyo Kab. Polewali Mandar, Wonomulyo, Bumiayu Kab. Polewali Mandar, Wonomulyo, Kebunsari	7755 Orang	91.800.000,00	DAK NON FISIK-DANA BOK-BOK DINAS-BOK KABUPATEN/KOTA		Jumlah Penduduk Usia Produktif yang Mendapatkan Pelayanan Kesehatan Sesuai Standar	7755 Orang	110.160.000,00
1	02	02	2.02	0007	Pengelolaan Pelayanan Kesehatan pada Usia Lanjut									
							Kab. Polewali Mandar, Wonomulyo, Nepo Kab. Polewali Mandar, Wonomulyo, Arjo Sari Kab. Polewali Mandar, Wonomulyo, Bumimulyo Kab. Polewali Mandar, Wonomulyo, Kebunsari	-	8.208.000,00	DAK NON FISIK-DANA BOK-BOK DINAS-BOK KABUPATEN/KOTA		-	-	9.849.600,00
1	02	02	2.02	0011	Pengelolaan Pelayanan Kesehatan Orang Terduga Tuberkulosis									
1	02	02	2.02	0012	Pengelolaan Pelayanan Kesehatan Orang dengan Risiko Terinfeksi HIV									
1	02	02	2.02	0015	Pengelolaan Pelayanan Kesehatan Gizi Masyarakat									
						Jumlah Dokumen Hasil Pengelolaan Pelayanan Kesehatan Gizi Masyarakat	Kab. Polewali Mandar, Wonomulyo, Nepo Kab. Polewali Mandar, Wonomulyo, Arjo Sari Kab. Polewali Mandar, Wonomulyo, Bumimulyo Kab. Polewali Mandar, Wonomulyo, Kebunsari	12 Dokumen	89.644.000,00	-		Jumlah Dokumen Hasil Pengelolaan Pelayanan Kesehatan Gizi Masyarakat	12 Dokumen	107.572.800,00
1	02	02	2.02	0026	Pengelolaan Jaminan Kesehatan Masyarakat									
						Jumlah Dokumen Hasil Pengelolaan Jaminan Kesehatan Masyarakat	Kab. Polewali Mandar, Wonomulyo, Nepo Kab. Polewali Mandar, Wonomulyo, Bumimulyo Kab. Polewali Mandar, Wonomulyo, Bumiayu Kab. Polewali Mandar, Wonomulyo, Kebunsari	12 Dokumen	914.328.822,00	PENDAPATAN DANA KAPITASI JKN PADA FKTP		Jumlah Dokumen Hasil Pengelolaan Jaminan Kesehatan Masyarakat	12 Dokumen	1.005.761.704,00
1	02	02	2.02	0033	Operasional Pelayanan Puskesmas									

No	Kode				Urusan / Bidang Urusan / Program / Kegiatan / Sub Kegiatan	Indikator Program / Kegiatan / Sub Kegiatan	Rencana Tahun 2025				Catatan Penting	Prakiraan Maju Rencana Tahun 2026		
							Lokasi	Target Capaian Kinerja	Pagu Indikatif (Rp)	Sumber Dana		Tolak Ukur	Target	Pagu Indikatif (Rp)
1	2	3	4	5	6	7	8	9	10	11	12			
					Jumlah Dokumen Operasional Pelayanan Puskesmas	Kab. Polewali Mandar, Wonomulyo, Nepo Kab. Polewali Mandar, Wonomulyo, Arjo Sari Kab. Polewali Mandar, Wonomulyo, Bumimulyo Kab. Polewali Mandar, Wonomulyo, Bumiayu Kab. Polewali Mandar, Wonomulyo, Kebunsari	12 Dokumen	865.043.000,00	-		Jumlah Dokumen Operasional Pelayanan Puskesmas	12 Dokumen	1.038.051.600,00	
					Puskesmas Limboro		2.689.696.422,00						2.887.753.364,00	
1					URUSAN PEMERINTAHAN WAJIB YANG BERKAITAN DENGAN PELAYANAN DASAR			2.689.696.422,00					2.887.753.364,00	
1	02				URUSAN PEMERINTAHAN BIDANG KESEHATAN			2.689.696.422,00					2.887.753.364,00	
13	1	02	02		PROGRAM PEMENUHAN UPAYA KESEHATAN PERORANGAN DAN UPAYA KESEHATAN MASYARAKAT	Angka kematian ibu Angka kematian bayi	118 8	2.684.926.422,00			-	-	2.882.753.364,00	
1	02	02	2.02		Penyediaan Layanan Kesehatan untuk UKM dan UKP Rujukan Tingkat Daerah Kabupaten/Kota	-	-	2.684.926.422,00			-	-	2.882.753.364,00	
1	02	02	2.02	0001	Pengelolaan Pelayanan Kesehatan Ibu Hamil									
					Jumlah Ibu Hamil yang Mendapatkan Pelayanan Kesehatan Sesuai Standar	Kab. Polewali Mandar, Limboro, Semua Kel/Desa	375 Orang	42.240.000,00	DAK NON FISIK-DANA BOK-BOK PUSKESMAS		Jumlah Ibu Hamil yang Mendapatkan Pelayanan Kesehatan Sesuai Standar	375 Orang	43.000.000,00	
1	02	02	2.02	0002	Pengelolaan Pelayanan Kesehatan Ibu Bersalin									
					Jumlah Ibu Bersalin yang Mendapatkan Pelayanan Kesehatan Sesuai Standar	Kab. Polewali Mandar, Limboro, Semua Kel/Desa	358 Orang	18.750.000,00	DAK NON FISIK-DANA BOK-BOK PUSKESMAS		Jumlah Ibu Bersalin yang Mendapatkan Pelayanan Kesehatan Sesuai Standar	358 Orang	20.000.000,00	
1	02	02	2.02	0005	Pengelolaan Pelayanan Kesehatan pada Usia Pendidikan Dasar									
					-	Kab. Polewali Mandar, Limboro, Semua Kel/Desa	-	58.500.000,00	DAK NON FISIK-DANA BOK-BOK PUSKESMAS		-	-	60.000.000,00	
1	02	02	2.02	0011	Pengelolaan Pelayanan Kesehatan Orang Terduga Tuberkulosis									
					Jumlah Orang Terduga Menderita Tuberkulosis yang Mendapatkan Pelayanan Sesuai Standar	Kab. Polewali Mandar, Limboro, Semua Kel/Desa	344 Orang	13.200.000,00	DAK NON FISIK-DANA BOK-BOK PUSKESMAS		Jumlah Orang Terduga Menderita Tuberkulosis yang Mendapatkan Pelayanan Sesuai Standar	344 Orang	15.000.000,00	
1	02	02	2.02	0012	Pengelolaan Pelayanan Kesehatan Orang dengan Risiko Terinfeksi HIV									
					Jumlah Orang Terduga Menderita HIV yang Mendapatkan Pelayanan Sesuai Standar	Kab. Polewali Mandar, Limboro, Semua Kel/Desa	20 Orang	13.200.000,00	DAK NON FISIK-DANA BOK-BOK PUSKESMAS		Jumlah Orang Terduga Menderita HIV yang Mendapatkan Pelayanan Sesuai Standar	20 Orang	15.000.000,00	
1	02	02	2.02	0015	Pengelolaan Pelayanan Kesehatan Gizi Masyarakat									

No	Kode					Urusan / Bidang Urusan / Program / Kegiatan / Sub Kegiatan	Indikator Program / Kegiatan / Sub Kegiatan	Rencana Tahun 2025				Catatan Penting	Prakiraan Maju Rencana Tahun 2026		
								Lokasi	Target Capaian Kinerja	Pagu Indikatif (Rp)	Sumber Dana		Tolak Ukur	Target	Pagu Indikatif (Rp)
1	2					3	4	5	6	7	8	9	10	11	12
							Jumlah Dokumen Hasil Pengelolaan Pelayanan Kesehatan Gizi Masyarakat	Kab. Polewali Mandar, Limboro, Semua Kel/Desa	12 Dokumen	201.323.000,00	DAK NON FISIK-DANA BOK-BOK PUSKESMAS		Jumlah Dokumen Hasil Pengelolaan Pelayanan Kesehatan Gizi Masyarakat	12 Dokumen	205.000.000,00
1	02	02	2.02	0017		Pengelolaan Pelayanan Kesehatan Lingkungan									
							Jumlah Dokumen Hasil Pengelolaan Pelayanan Kesehatan Lingkungan	Kab. Polewali Mandar, Limboro, Semua Kel/Desa	12 Dokumen	22.500.000,00	DAK NON FISIK-DANA BOK-BOK PUSKESMAS		Jumlah Dokumen Hasil Pengelolaan Pelayanan Kesehatan Lingkungan	12 Dokumen	23.500.000,00
1	02	02	2.02	0020		Pengelolaan Surveilans Kesehatan									
							-	Kab. Polewali Mandar, Limboro, Semua Kel/Desa	-	52.350.000,00	DAK NON FISIK-DANA BOK-BOK PUSKESMAS		-	-	58.000.000,00
1	02	02	2.02	0025		Pelayanan Kesehatan Penyakit Menular dan Tidak Menular									
							Jumlah Dokumen Hasil Pelayanan Kesehatan Penyakit Menular dan Tidak Menular	Kab. Polewali Mandar, Limboro, Semua Kel/Desa	12 Dokumen	169.584.000,00	DAK NON FISIK-DANA BOK-BOK PUSKESMAS		Jumlah Dokumen Hasil Pelayanan Kesehatan Penyakit Menular dan Tidak Menular	12 Dokumen	170.000.000,00
1	02	02	2.02	0026		Pengelolaan Jaminan Kesehatan Masyarakat									
							Jumlah Dokumen Hasil Pengelolaan Jaminan Kesehatan Masyarakat	Kab. Polewali Mandar, Limboro, Semua Kel/Desa	12 Dokumen	1.711.139.422,00	PENDAPATAN DANA KAPITASI JKN PADA FKTP		Jumlah Dokumen Hasil Pengelolaan Jaminan Kesehatan Masyarakat	12 Dokumen	1.882.253.364,00
1	02	02	2.02	0033		Operasional Pelayanan Puskesmas									
							Jumlah Dokumen Operasional Pelayanan Puskesmas	Kab. Polewali Mandar, Limboro, Semua Kel/Desa	12 Dokumen	207.030.000,00	DAK NON FISIK-DANA BOK-BOK PUSKESMAS		Jumlah Dokumen Operasional Pelayanan Puskesmas	12 Dokumen	210.000.000,00
1	02	02	2.02	0036		Investigasi Awal Kejadian Tidak Diharapkan (Kejadian Ikutan Pasca Imunisasi dan Pemberian Obat Massal)									
							Jumlah Laporan Hasil Investigasi Awal Kejadian Tidak Diharapkan (Kejadian Ikutan Pasca Imunisasi dan Pemberian Obat Massal)	Kab. Polewali Mandar, Limboro, Semua Kel/Desa	12 Laporan	1.500.000,00	DAK NON FISIK-DANA BOK-BOK PUSKESMAS		Jumlah Laporan Hasil Investigasi Awal Kejadian Tidak Diharapkan (Kejadian Ikutan Pasca Imunisasi dan Pemberian Obat Massal)	12 Laporan	2.000.000,00
1	02	02	2.02	0040		Pengelolaan pelayanan kesehatan orang dengan Tuberkulosis									
							Jumlah orang dengan Tuberkulosis yang mendapatkan pelayanan kesehatan sesuai standar	Kab. Polewali Mandar, Limboro, Semua Kel/Desa	68 Orang	6.600.000,00	DAK NON FISIK-DANA BOK-BOK PUSKESMAS		Jumlah orang dengan Tuberkulosis yang mendapatkan pelayanan kesehatan sesuai standar	68 Orang	7.000.000,00
1	02	02	2.02	0044		Pengelolaan Pelayanan Kesehatan Reproduksi									

No	Kode					Urusan / Bidang Urusan / Program / Kegiatan / Sub Kegiatan	Indikator Program / Kegiatan / Sub Kegiatan	Rencana Tahun 2025				Catatan Penting	Prakiraan Maju Rencana Tahun 2026		
								Lokasi	Target Capaian Kinerja	Pagu Indikatif (Rp)	Sumber Dana		Tolak Ukur	Target	Pagu Indikatif (Rp)
1	2					3	4	5	6	7	8	9	10	11	12
							Jumlah dokumen hasil pengelolaan pelayanan kesehatan reproduksi	Kab. Polewali Mandar, Limboro, Semua Kel/Desa	12 Dokumen	41.250.000,00	DAK NON FISIK-DANA BOK-BOK PUSKESMAS		Jumlah dokumen hasil pengelolaan pelayanan kesehatan reproduksi	12 Dokumen	42.000.000,00
1	02	02	2.02	0046		Pengelolaan upaya kesehatan ibu dan Anak									
							Jumlah dokumen hasil pengelolaan upaya kesehatan ibu dan anak	Kab. Polewali Mandar, Limboro, Semua Kel/Desa	12 Dokumen	125.760.000,00	DAK NON FISIK-DANA BOK-BOK PUSKESMAS		Jumlah dokumen hasil pengelolaan upaya kesehatan ibu dan anak	12 Dokumen	130.000.000,00
14	1	02	05			PROGRAM PEMBERDAYAAN MASYARAKAT BIDANG KESEHATAN	Persentase Rumah Tangga ber Perilaku Hidup Bersih dan Sehat (PHBS)		63,5 Persen	4.770.000,00		-	-		5.000.000,00
	1	02	05	2.03		Pengembangan dan Pelaksanaan Upaya Kesehatan Bersumber Daya Masyarakat (UKBM) Tingkat Daerah Kabupaten/Kota	-		-	4.770.000,00		-	-		5.000.000,00
1	02	05	2.03	0001		Bimbingan Teknis dan Supervisi Pengembangan dan Pelaksanaan Upaya Kesehatan Bersumber Daya Masyarakat (UKBM)									
							Jumlah Dokumen Hasil Bimbingan Teknis dan Supervisi Upaya Kesehatan Bersumber Daya Masyarakat (UKBM)	Kab. Polewali Mandar, Limboro, Semua Kel/Desa	12 Dokumen	4.770.000,00	DAK NON FISIK-DANA BOK-BOK PUSKESMAS		Jumlah Dokumen Hasil Bimbingan Teknis dan Supervisi Upaya Kesehatan Bersumber Daya Masyarakat (UKBM)	12 Dokumen	5.000.000,00
							Puskesmas Batupanga			3.452.446.976,00					3.759.580.274,00
1							URUSAN PEMERINTAHAN WAJIB YANG BERKAITAN DENGAN PELAYANAN DASAR			3.452.446.976,00					3.759.580.274,00
1	02						URUSAN PEMERINTAHAN BIDANG KESEHATAN			3.452.446.976,00					3.759.580.274,00
15	1	02	02			PROGRAM PEMENUHAN UPAYA KESEHATAN PERORANGAN DAN UPAYA KESEHATAN MASYARAKAT	Angka kematian ibu Angka kematian bayi		118 8	3.442.306.976,00		-	-		3.748.426.274,00
	1	02	02	2.02		Penyediaan Layanan Kesehatan untuk UKM dan UKP Rujukan Tingkat Daerah Kabupaten/Kota	-		-	3.434.299.976,00		-	-		3.739.618.574,00
1	02	02	2.02	0001		Pengelolaan Pelayanan Kesehatan Ibu Hamil									
							Jumlah Ibu Hamil yang Mendapatkan Pelayanan Kesehatan Sesuai Standar	Kab. Polewali Mandar, Luyo, Semua Kel/Desa	634 Orang	33.600.000,00	DAK NON FISIK-DANA BOK-BOK PUSKESMAS		Jumlah Ibu Hamil yang Mendapatkan Pelayanan Kesehatan Sesuai Standar	634 Orang	35.000.000,00
1	02	02	2.02	0002		Pengelolaan Pelayanan Kesehatan Ibu Bersalin									
							Jumlah Ibu Bersalin yang Mendapatkan Pelayanan Kesehatan Sesuai Standar	Kab. Polewali Mandar, Luyo, Semua Kel/Desa	605 Orang	16.490.000,00	DAK NON FISIK-DANA BOK-BOK PUSKESMAS		Jumlah Ibu Bersalin yang Mendapatkan Pelayanan Kesehatan Sesuai Standar	605 Orang	18.139.000,00
1	02	02	2.02	0005		Pengelolaan Pelayanan Kesehatan pada Usia Pendidikan Dasar									
							Jumlah Anak Usia Pendidikan Dasar yang Mendapatkan Pelayanan Kesehatan Sesuai Standar	Kab. Polewali Mandar, Luyo, Semua Kel/Desa	5800 Orang	57.600.000,00	DAK NON FISIK-DANA BOK-BOK PUSKESMAS		Jumlah Anak Usia Pendidikan Dasar yang Mendapatkan Pelayanan Kesehatan Sesuai Standar	5800 Orang	63.360.000,00
1	02	02	2.02	0012		Pengelolaan Pelayanan Kesehatan Orang dengan Risiko Terinfeksi HIV									

No	Kode					Urusan / Bidang Urusan / Program / Kegiatan / Sub Kegiatan	Indikator Program / Kegiatan / Sub Kegiatan	Rencana Tahun 2025				Catatan Penting	Prakiraan Maju Rencana Tahun 2026		
								Lokasi	Target Capaian Kinerja	Pagu Indikatif (Rp)	Sumber Dana		Tolak Ukur	Target	Pagu Indikatif (Rp)
1	2					3	4	5	6	7	8	9	10	11	12
							Jumlah Orang Terduga Menderita HIV yang Mendapatkan Pelayanan Sesuai Standar	Kab. Polewali Mandar, Luyo, Semua Kel/Desa	728 Orang	5.280.000,00	DAK NON FISIK-DANA BOK-BOK PUSKESMAS		Jumlah Orang Terduga Menderita HIV yang Mendapatkan Pelayanan Sesuai Standar	728 Orang	5.808.000,00
1	02	02	2.02	0015	Pengelolaan Pelayanan Kesehatan Gizi Masyarakat										
							Jumlah Dokumen Hasil Pengelolaan Pelayanan Kesehatan Gizi Masyarakat	Kab. Polewali Mandar, Luyo, Semua Kel/Desa	12 Dokumen	262.374.000,00	DAK NON FISIK-DANA BOK-BOK PUSKESMAS		Jumlah Dokumen Hasil Pengelolaan Pelayanan Kesehatan Gizi Masyarakat	12 Dokumen	265.000.000,00
1	02	02	2.02	0017	Pengelolaan Pelayanan Kesehatan Lingkungan										
							Jumlah Dokumen Hasil Pengelolaan Pelayanan Kesehatan Lingkungan	Kab. Polewali Mandar, Luyo, Semua Kel/Desa	12 Dokumen	10.560.000,00	DAK NON FISIK-DANA BOK-BOK PUSKESMAS		Jumlah Dokumen Hasil Pengelolaan Pelayanan Kesehatan Lingkungan	12 Dokumen	11.616.000,00
1	02	02	2.02	0020	Pengelolaan Surveilans Kesehatan										
							Jumlah Dokumen Hasil Pengelolaan Surveilans Kesehatan	Kab. Polewali Mandar, Luyo, Semua Kel/Desa	12 Dokumen	69.648.000,00	-		Jumlah Dokumen Hasil Pengelolaan Surveilans Kesehatan	12 Dokumen	76.612.800,00
1	02	02	2.02	0025	Pelayanan Kesehatan Penyakit Menular dan Tidak Menular										
							Jumlah Dokumen Hasil Pelayanan Kesehatan Penyakit Menular dan Tidak Menular	Kab. Polewali Mandar, Luyo, Semua Kel/Desa	12 Dokumen	185.400.000,00	DAK NON FISIK-DANA BOK-BOK PUSKESMAS		Jumlah Dokumen Hasil Pelayanan Kesehatan Penyakit Menular dan Tidak Menular	12 Dokumen	203.940.000,00
1	02	02	2.02	0026	Pengelolaan Jaminan Kesehatan Masyarakat										
							Jumlah Dokumen Hasil Pengelolaan Jaminan Kesehatan Masyarakat	Kab. Polewali Mandar, Luyo, Semua Kel/Desa	12 Dokumen	2.432.997.976,00	PENDAPATAN DANA KAPITAS I JKN PADA FKTP		Jumlah Dokumen Hasil Pengelolaan Jaminan Kesehatan Masyarakat	12 Dokumen	2.676.297.774,00
1	02	02	2.02	0033	Operasional Pelayanan Puskesmas										
							Jumlah Dokumen Operasional Pelayanan Puskesmas	Kab. Polewali Mandar, Luyo, Semua Kel/Desa	12 Dokumen	198.080.000,00	DAK NON FISIK-DANA BOK-BOK PUSKESMAS		Jumlah Dokumen Operasional Pelayanan Puskesmas	12 Dokumen	217.888.000,00
1	02	02	2.02	0036	Investigasi Awal Kejadian Tidak Diharapkan (Kejadian Ikutan Pasca Imunisasi dan Pemberian Obat Massal)										
							Jumlah Laporan Hasil Investigasi Awal Kejadian Tidak Diharapkan (Kejadian Ikutan Pasca Imunisasi dan Pemberian Obat Massal)	Kab. Polewali Mandar, Luyo, Semua Kel/Desa	12 Laporan	960.000,00	DAK NON FISIK-DANA BOK-BOK PUSKESMAS		Jumlah Laporan Hasil Investigasi Awal Kejadian Tidak Diharapkan (Kejadian Ikutan Pasca Imunisasi dan Pemberian Obat Massal)	12 Laporan	1.056.000,00
1	02	02	2.02	0040	Pengelolaan pelayanan kesehatan orang dengan Tuberkulosis										

No	Kode					Urusan / Bidang Urusan / Program / Kegiatan / Sub Kegiatan	Indikator Program / Kegiatan / Sub Kegiatan	Rencana Tahun 2025				Catatan Penting	Prakiraan Maju Rencana Tahun 2026		
								Lokasi	Target Capaian Kinerja	Pagu Indikatif (Rp)	Sumber Dana		Tolak Ukur	Target	Pagu Indikatif (Rp)
1	2					3	4	5	6	7	8	9	10	11	12
							Jumlah orang dengan Tuberkulosis yang mendapatkan pelayanan kesehatan sesuai standar	Kab. Polewali Mandar, Luyo, Semua Kel/Desa	512 Orang	15.840.000,00	DAK NON FISIK-DANA BOK-BOK PUSKESMAS		Jumlah orang dengan Tuberkulosis yang mendapatkan pelayanan kesehatan sesuai standar	512 Orang	17.424.000,00
1	02	02	2.02	0041	Pengelolaan pelayanan kesehatan orang dengan HIV (ODHIV)										
							Jumlah orang dengan HIV (ODHIV) yang mendapatkan pelayanan kesehatan sesuai standar	Kab. Polewali Mandar, Luyo, Semua Kel/Desa	10 Orang	1.200.000,00	DAK NON FISIK-DANA BOK-BOK PUSKESMAS		Jumlah orang dengan HIV (ODHIV) yang mendapatkan pelayanan kesehatan sesuai standar	10 Orang	1.320.000,00
1	02	02	2.02	0044	Pengelolaan Pelayanan Kesehatan Reproduksi										
							Jumlah dokumen hasil pengelolaan pelayanan kesehatan reproduksi	Kab. Polewali Mandar, Luyo, Semua Kel/Desa	12 Dokumen	12.870.000,00	DAK NON FISIK-DANA BOK-BOK PUSKESMAS		Jumlah dokumen hasil pengelolaan pelayanan kesehatan reproduksi	12 Dokumen	14.157.000,00
1	02	02	2.02	0046	Pengelolaan upaya kesehatan Ibu dan Anak										
							Jumlah dokumen hasil pengelolaan upaya kesehatan ibu dan anak	Kab. Polewali Mandar, Luyo, Semua Kel/Desa	12 Dokumen	131.400.000,00	DAK NON FISIK-DANA BOK-BOK PUSKESMAS		Jumlah dokumen hasil pengelolaan upaya kesehatan ibu dan anak	12 Dokumen	132.000.000,00
1	02	02	2.03		Penyelenggaraan Sistem Informasi Kesehatan Secara Terintegrasi										
							-		-	8.007.000,00		-	-	8.807.700,00	
1	02	02	2.03	0002	Pengelolaan Sistem Informasi Kesehatan										
							Jumlah Dokumen Hasil Pengelolaan Sistem Informasi Kesehatan	Kab. Polewali Mandar, Luyo, Semua Kel/Desa	12 Dokumen	8.007.000,00	DAK NON FISIK-DANA BOK-BOK PUSKESMAS		Jumlah Dokumen Hasil Pengelolaan Sistem Informasi Kesehatan	12 Dokumen	8.807.700,00
16	1	02	05		PROGRAM PEMBERDAYAAN MASYARAKAT BIDANG KESEHATAN										
							Persentase Rumah Tangga ber Perilaku Hidup Bersih dan Sehat (PHBS)		63,5 Persen	10.140.000,00		-	-	11.154.000,00	
	1	02	05	2.03	Pengembangan dan Pelaksanaan Upaya Kesehatan Bersumber Daya Masyarakat (UKBM) Tingkat Daerah Kabupaten/Kota										
							-		-	10.140.000,00		-	-	11.154.000,00	
1	02	05	2.03	0001	Bimbingan Teknis dan Supervisi Pengembangan dan Pelaksanaan Upaya Kesehatan Bersumber Daya Masyarakat (UKBM)										
							Jumlah Dokumen Hasil Bimbingan Teknis dan Supervisi Upaya Kesehatan Bersumber Daya Masyarakat (UKBM)	Kab. Polewali Mandar, Luyo, Semua Kel/Desa	12 Dokumen	10.140.000,00	DAK NON FISIK-DANA BOK-BOK PUSKESMAS		Jumlah Dokumen Hasil Bimbingan Teknis dan Supervisi Upaya Kesehatan Bersumber Daya Masyarakat (UKBM)	12 Dokumen	11.154.000,00
					Puskesmas Katumbangan										
					URUSAN PEMERINTAHAN WAJIB YANG BERKAITAN DENGAN PELAYANAN DASAR										
										2.791.149.229,00				3.070.264.152,00	
1	02				URUSAN PEMERINTAHAN BIDANG KESEHATAN										
										2.791.149.229,00				3.070.264.152,00	
17	1	02	02		PROGRAM PEMENUHAN UPAYA KESEHATAN PERORANGAN DAN UPAYA KESEHATAN MASYARAKAT										
							Angka kematian ibu Angka kematian bayi		118 8	2.788.029.229,00		-	-	3.066.832.152,00	

No	Kode				Urusan / Bidang Urusan / Program / Kegiatan / Sub Kegiatan	Indikator Program / Kegiatan / Sub Kegiatan	Rencana Tahun 2025				Catatan Penting	Prakiraan Maju Rencana Tahun 2026		
							Lokasi	Target Capaian Kinerja	Pagu Indikatif (Rp)	Sumber Dana		Tolak Ukur	Target	Pagu Indikatif (Rp)
1	2				3	4	5	6	7	8	9	10	11	12
1	02	02	2.02		Penyediaan Layanan Kesehatan untuk UKM dan UKP Rujukan Tingkat Daerah Kabupaten/Kota	-		-	2.788.029.229,00			-	-	3.066.832.152,00
1	02	02	2.02	0001	Pengelolaan Pelayanan Kesehatan Ibu Hamil	Jumlah Ibu Hamil yang Mendapatkan Pelayanan Kesehatan Sesuai Standar	Kab. Polewali Mandar, Campalagian, Katumbangan Lemo Kab. Polewali Mandar, Campalagian, Panyampa Kab. Polewali Mandar, Campalagian, Botto Kab. Polewali Mandar, Campalagian, Katumbangan	12 Orang	16.800.000,00	DAK NON FISIK-BOKKB-BOK		Jumlah Ibu Hamil yang Mendapatkan Pelayanan Kesehatan Sesuai Standar	12 Orang	18.480.000,00
1	02	02	2.02	0002	Pengelolaan Pelayanan Kesehatan Ibu Bersalin	-	Kab. Polewali Mandar, Campalagian, Katumbangan Lemo Kab. Polewali Mandar, Campalagian, Panyampa Kab. Polewali Mandar, Campalagian, Gattungan Kab. Polewali Mandar, Campalagian, Botto Kab. Polewali Mandar, Campalagian, Katumbangan	-	14.090.000,00	DAK NON FISIK-BOKKB-BOK		-	-	15.499.000,00
1	02	02	2.02	0005	Pengelolaan Pelayanan Kesehatan pada Usia Pendidikan Dasar	Jumlah Anak Usia Pendidikan Dasar yang Mendapatkan Pelayanan Kesehatan Sesuai Standar	Kab. Polewali Mandar, Campalagian, Katumbangan Lemo Kab. Polewali Mandar, Campalagian, Panyampa Kab. Polewali Mandar, Campalagian, Katumbangan	190 Orang	22.800.000,00	DAK NON FISIK-BOKKB-BOK		Jumlah Anak Usia Pendidikan Dasar yang Mendapatkan Pelayanan Kesehatan Sesuai Standar	190 Orang	25.080.000,00
1	02	02	2.02	0011	Pengelolaan Pelayanan Kesehatan Orang Terduga Tuberkulosis									

No	Kode				Urusan / Bidang Urusan / Program / Kegiatan / Sub Kegiatan	Indikator Program / Kegiatan / Sub Kegiatan	Rencana Tahun 2025				Catatan Penting	Prakiraan Maju Rencana Tahun 2026		
							Lokasi	Target Capaian Kinerja	Pagu Indikatif (Rp)	Sumber Dana		Tolak Ukur	Target	Pagu Indikatif (Rp)
1	2				3	4	5	6	7	8	9	10	11	12
						Jumlah Orang Terduga Menderita Tuberkulosis yang Mendapatkan Pelayanan Sesuai Standar	Kab. Polewali Mandar, Campalagian, Katumbangan Lemo Kab. Polewali Mandar, Campalagian, Panyampa Kab. Polewali Mandar, Campalagian, Gattungang Kab. Polewali Mandar, Campalagian, Botto Kab. Polewali Mandar, Campalagian, Katumbangan	344 Orang	26.400.000,00	DAK NON FISIK-BOKKB-BOK		Jumlah Orang Terduga Menderita Tuberkulosis yang Mendapatkan Pelayanan Sesuai Standar	344 Orang	29.040.000,00
1	02	02	2.02	0012	Pengelolaan Pelayanan Kesehatan Orang dengan Risiko Terinfeksi HIV									
						Jumlah Orang Terduga Menderita HIV yang Mendapatkan Pelayanan Sesuai Standar	Kab. Polewali Mandar, Campalagian, Katumbangan Lemo Kab. Polewali Mandar, Campalagian, Panyampa Kab. Polewali Mandar, Campalagian, Gattungang Kab. Polewali Mandar, Campalagian, Botto Kab. Polewali Mandar, Campalagian, Katumbangan	421 Orang	13.200.000,00	DAK NON FISIK-BOKKB-BOK		Jumlah Orang Terduga Menderita HIV yang Mendapatkan Pelayanan Sesuai Standar	421 Orang	14.520.000,00
1	02	02	2.02	0015	Pengelolaan Pelayanan Kesehatan Gizi Masyarakat									
						Jumlah Dokumen Hasil Pengelolaan Pelayanan Kesehatan Gizi Masyarakat	Kab. Polewali Mandar, Campalagian, Katumbangan Lemo Kab. Polewali Mandar, Campalagian, Panyampa Kab. Polewali Mandar, Campalagian, Gattungang Kab. Polewali Mandar, Campalagian, Botto	12 Dokumen	204.618.000,00	DAK NON FISIK-BOKKB-BOK		Jumlah Dokumen Hasil Pengelolaan Pelayanan Kesehatan Gizi Masyarakat	12 Dokumen	225.079.800,00
1	02	02	2.02	0017	Pengelolaan Pelayanan Kesehatan Lingkungan									

No	Kode				Urusan / Bidang Urusan / Program / Kegiatan / Sub Kegiatan	Indikator Program / Kegiatan / Sub Kegiatan	Rencana Tahun 2025				Catatan Penting	Prakiraan Maju Rencana Tahun 2026		
							Lokasi	Target Capaian Kinerja	Pagu Indikatif (Rp)	Sumber Dana		Tolak Ukur	Target	Pagu Indikatif (Rp)
1	2				3	4	5	6	7	8	9	10	11	12
						Jumlah Dokumen Hasil Pengelolaan Pelayanan Kesehatan Lingkungan	Kab. Polewali Mandar, Campalagian, Panyampa Kab. Polewali Mandar, Campalagian, Gattungan Kab. Polewali Mandar, Campalagian, Botto Kab. Polewali Mandar, Campalagian, Katumbangan	12 Dokumen	21.120.000,00	DAK NON FISIK-BOKKB-BOK		Jumlah Dokumen Hasil Pengelolaan Pelayanan Kesehatan Lingkungan	12 Dokumen	23.232.000,00
1	02	02	2.02	0020	Pengelolaan Surveilans Kesehatan									
						Jumlah Dokumen Hasil Pengelolaan Surveilans Kesehatan	Kab. Polewali Mandar, Campalagian, Katumbangan Lemo Kab. Polewali Mandar, Campalagian, Gattungan Kab. Polewali Mandar, Campalagian, Botto Kab. Polewali Mandar, Campalagian, Katumbangan	12 Dokumen Dokumen	40.050.000,00	-		Jumlah Dokumen Hasil Pengelolaan Surveilans Kesehatan	12 Dokumen Dokumen	44.055.000,00
1	02	02	2.02	0025	Pelayanan Kesehatan Penyakit Menular dan Tidak Menular									
						Jumlah Dokumen Hasil Pelayanan Kesehatan Penyakit Menular dan Tidak Menular	Kab. Polewali Mandar, Campalagian, Katumbangan Lemo Kab. Polewali Mandar, Campalagian, Panyampa Kab. Polewali Mandar, Campalagian, Gattungan Kab. Polewali Mandar, Campalagian, Botto Kab. Polewali Mandar, Campalagian, Katumbangan	12 Dokumen	215.504.000,00	DAK NON FISIK-BOKKB-BOK		Jumlah Dokumen Hasil Pelayanan Kesehatan Penyakit Menular dan Tidak Menular	12 Dokumen	237.054.400,00
1	02	02	2.02	0026	Pengelolaan Jaminan Kesehatan Masyarakat									

No	Kode				Urusan / Bidang Urusan / Program / Kegiatan / Sub Kegiatan	Indikator Program / Kegiatan / Sub Kegiatan	Rencana Tahun 2025				Catatan Penting	Prakiraan Maju Rencana Tahun 2026		
							Lokasi	Target Capaian Kinerja	Pagu Indikatif (Rp)	Sumber Dana		Tolak Ukur	Target	Pagu Indikatif (Rp)
1	2				3	4	5	6	7	8	9	10	11	12
						Jumlah Dokumen Hasil Pengelolaan Jaminan Kesehatan Masyarakat	Kab. Polewali Mandar, Campalagian, Katumbangan Lemo Kab. Polewali Mandar, Campalagian, Panyampa Kab. Polewali Mandar, Campalagian, Gattungan Kab. Polewali Mandar, Campalagian, Botto Kab. Polewali Mandar, Campalagian, Katumbangan	12 Dokumen	1.801.670.229,00	PENDAPATAN DANA KAPITASI JKN PADA FKTP		Jumlah Dokumen Hasil Pengelolaan Jaminan Kesehatan Masyarakat	12 Dokumen	1.981.837.252,00
1	02	02	2.02	0033	Operasional Pelayanan Puskesmas	Jumlah Dokumen Operasional Pelayanan Puskesmas	Kab. Polewali Mandar, Campalagian, Katumbangan Lemo Kab. Polewali Mandar, Campalagian, Panyampa Kab. Polewali Mandar, Campalagian, Gattungan Kab. Polewali Mandar, Campalagian, Botto Kab. Polewali Mandar, Campalagian, Katumbangan	12 Dokumen	229.482.000,00	DAK NON FISIK-BOKKB-BOK		Jumlah Dokumen Operasional Pelayanan Puskesmas	12 Dokumen	252.430.200,00
1	02	02	2.02	0036	Investigasi Awal Kejadian Tidak Diharapkan (Kejadian Ikutan Pasca Imunisasi dan Pemberian Obat Massal)	Jumlah Laporan Hasil Investigasi Awal Kejadian Tidak Diharapkan (Kejadian Ikutan Pasca Imunisasi dan Pemberian Obat Massal)	Kab. Polewali Mandar, Campalagian, Katumbangan Lemo Kab. Polewali Mandar, Campalagian, Panyampa Kab. Polewali Mandar, Campalagian, Gattungan Kab. Polewali Mandar, Campalagian, Botto Kab. Polewali Mandar, Campalagian, Katumbangan	12 Laporan	480.000,00	DAK NON FISIK-BOKKB-BOK		Jumlah Laporan Hasil Investigasi Awal Kejadian Tidak Diharapkan (Kejadian Ikutan Pasca Imunisasi dan Pemberian Obat Massal)	12 Laporan	528.000,00
1	02	02	2.02	0044	Pengelolaan Pelayanan Kesehatan Reproduksi									

No	Kode				Urusan / Bidang Urusan / Program / Kegiatan / Sub Kegiatan	Indikator Program / Kegiatan / Sub Kegiatan	Rencana Tahun 2025				Catatan Penting	Prakiraan Maju Rencana Tahun 2026		
							Lokasi	Target Capaian Kinerja	Pagu Indikatif (Rp)	Sumber Dana		Tolak Ukur	Target	Pagu Indikatif (Rp)
1	2				3	4	5	6	7	8	9	10	11	12
						Jumlah dokumen hasil pengelolaan pelayanan kesehatan reproduksi	Kab. Polewali Mandar, Campalagian, Katumbangan Lemo Kab. Polewali Mandar, Campalagian, Panyampa Kab. Polewali Mandar, Campalagian, Gattungang Kab. Polewali Mandar, Campalagian, Botto Kab. Polewali Mandar, Campalagian, Katumbangan	12 Dokumen	45.600.000,00	DAK NON FISIK-BOKKB-BOK		Jumlah dokumen hasil pengelolaan pelayanan kesehatan reproduksi	12 Dokumen	50.160.000,00
1	02	02	2.02	0046	Pengelolaan upaya kesehatan Ibu dan Anak									
						Jumlah dokumen hasil pengelolaan upaya kesehatan ibu dan anak	Kab. Polewali Mandar, Campalagian, Katumbangan Lemo Kab. Polewali Mandar, Campalagian, Panyampa Kab. Polewali Mandar, Campalagian, Gattungang Kab. Polewali Mandar, Campalagian, Botto	12 Dokumen	136.215.000,00	DAK NON FISIK-BOKKB-BOK		Jumlah dokumen hasil pengelolaan upaya kesehatan ibu dan anak	12 Dokumen	149.836.500,00
18	1	02	05		PROGRAM PEMBERDAYAAN MASYARAKAT BIDANG KESEHATAN	Persentase Rumah Tangga ber Perilaku Hidup Bersih dan Sehat (PHBS)		63,5 Persen	3.120.000,00		-	-	3.432.000,00	
	1	02	05	2.03	Pengembangan dan Pelaksanaan Upaya Kesehatan Bersumber Daya Masyarakat (UKBM) Tingkat Daerah Kabupaten/Kota	-		-	3.120.000,00		-	-	3.432.000,00	
1	02	05	2.03	0001	Bimbingan Teknis dan Supervisi Pengembangan dan Pelaksanaan Upaya Kesehatan Bersumber Daya Masyarakat (UKBM)									
						Jumlah Dokumen Hasil Bimbingan Teknis dan Supervisi Upaya Kesehatan Bersumber Daya Masyarakat (UKBM)	Kab. Polewali Mandar, Campalagian, Katumbangan Lemo Kab. Polewali Mandar, Campalagian, Panyampa Kab. Polewali Mandar, Campalagian, Botto Kab. Polewali Mandar, Campalagian, Katumbangan	12 Dokumen	3.120.000,00	DAK NON FISIK-BOKKB-BOK		Jumlah Dokumen Hasil Bimbingan Teknis dan Supervisi Upaya Kesehatan Bersumber Daya Masyarakat (UKBM)	12 Dokumen	3.432.000,00
					Puskesmas Pekkabata				3.685.087.068,00				4.053.595.774,00	
1					URUSAN PEMERINTAHAN WAJIB YANG BERKAITAN DENGAN PELAYANAN DASAR				3.685.087.068,00				4.053.595.774,00	
1	02				URUSAN PEMERINTAHAN BIDANG KESEHATAN				3.685.087.068,00				4.053.595.774,00	

No	Kode				Urusan / Bidang Urusan / Program / Kegiatan / Sub Kegiatan	Indikator Program / Kegiatan / Sub Kegiatan	Rencana Tahun 2025				Catatan Penting	Prakiraan Maju Rencana Tahun 2026		
							Lokasi	Target Capaian Kinerja	Pagu Indikatif (Rp)	Sumber Dana		Tolak Ukur	Target	Pagu Indikatif (Rp)
1	2				3	4	5	6	7	8	9	10	11	12
19	1	02	02		PROGRAM PEMENUHAN UPAYA KESEHATAN PERORANGAN DAN UPAYA KESEHATAN MASYARAKAT	Angka kematian ibu Angka kematian bayi		118 8	3.680.737.068,00			-	-	4.048.810.774,00
	1	02	02	2.02	Penyediaan Layanan Kesehatan untuk UKM dan UKP Rujukan Tingkat Daerah Kabupaten/Kota	-		-	3.680.714.068,00			-	-	4.048.785.474,00
	1	02	02	2.02	0001	Pengelolaan Pelayanan Kesehatan Ibu Hamil								
						Jumlah Ibu Hamil yang Mendapatkan Pelayanan Kesehatan Sesuai Standar	Kab. Polewali Mandar, Polewali, Takatidung Kab. Polewali Mandar, Polewali, Pekkabata Kab. Polewali Mandar, Polewali, Madate Kab. Polewali Mandar, Polewali, Manding Kab. Polewali Mandar, Polewali, Darma	888 Orang	29.700.000,00	DAK NON FISIK-DANA BOK-BOK PUSKESMAS		Jumlah Ibu Hamil yang Mendapatkan Pelayanan Kesehatan Sesuai Standar	888 Orang	32.670.000,00
	1	02	02	2.02	0002	Pengelolaan Pelayanan Kesehatan Ibu Bersalin								
						Jumlah Ibu Bersalin yang Mendapatkan Pelayanan Kesehatan Sesuai Standar	Kab. Polewali Mandar, Polewali, Takatidung Kab. Polewali Mandar, Polewali, Darma	847 Orang	9.150.000,00	DAK NON FISIK-DANA BOK-BOK PUSKESMAS		Jumlah Ibu Bersalin yang Mendapatkan Pelayanan Kesehatan Sesuai Standar	847 Orang	10.065.000,00
	1	02	02	2.02	0005	Pengelolaan Pelayanan Kesehatan pada Usia Pendidikan Dasar								
						Jumlah Anak Usia Pendidikan Dasar yang Mendapatkan Pelayanan Kesehatan Sesuai Standar	Kab. Polewali Mandar, Polewali, Takatidung Kab. Polewali Mandar, Polewali, Pekkabata Kab. Polewali Mandar, Polewali, Madate Kab. Polewali Mandar, Polewali, Manding	7258 Orang	31.500.000,00	DAK NON FISIK-DANA BOK-BOK PUSKESMAS		Jumlah Anak Usia Pendidikan Dasar yang Mendapatkan Pelayanan Kesehatan Sesuai Standar	7258 Orang	34.650.000,00
	1	02	02	2.02	0011	Pengelolaan Pelayanan Kesehatan Orang Terduga Tuberkulosis								
						Jumlah Orang Terduga Menderita Tuberkulosis yang Mendapatkan Pelayanan Sesuai Standar	Kab. Polewali Mandar, Polewali, Takatidung Kab. Polewali Mandar, Polewali, Pekkabata Kab. Polewali Mandar, Polewali, Madate Kab. Polewali Mandar, Polewali, Manding	698 Orang	8.100.000,00	DAK NON FISIK-DANA BOK-BOK PUSKESMAS		Jumlah Orang Terduga Menderita Tuberkulosis yang Mendapatkan Pelayanan Sesuai Standar	698 Orang	8.910.000,00
	1	02	02	2.02	0015	Pengelolaan Pelayanan Kesehatan Gizi Masyarakat								

No	Kode				Urusan / Bidang Urusan / Program / Kegiatan / Sub Kegiatan	Indikator Program / Kegiatan / Sub Kegiatan	Rencana Tahun 2025				Catatan Penting	Prakiraan Maju Rencana Tahun 2026		
							Lokasi	Target Capaian Kinerja	Pagu Indikatif (Rp)	Sumber Dana		Tolak Ukur	Target	Pagu Indikatif (Rp)
1	2				3	4	5	6	7	8	9	10	11	12
						Jumlah Dokumen Hasil Pengelolaan Pelayanan Kesehatan Gizi Masyarakat	Kab. Polewali Mandar, Polewali, Pekkabata Kab. Polewali Mandar, Polewali, Madate Kab. Polewali Mandar, Polewali, Manding Kab. Polewali Mandar, Polewali, Darma	12 Dokumen	378.515.000,00	DAK NON FISIK-DANA BOK-BOK PUSKESMAS		Jumlah Dokumen Hasil Pengelolaan Pelayanan Kesehatan Gizi Masyarakat	12 Dokumen	416.366.500,00
1	02	02	2.02	0017	Pengelolaan Pelayanan Kesehatan Lingkungan									
						Jumlah Dokumen Hasil Pengelolaan Pelayanan Kesehatan Lingkungan	Kab. Polewali Mandar, Polewali, Pekkabata Kab. Polewali Mandar, Polewali, Madate Kab. Polewali Mandar, Polewali, Manding Kab. Polewali Mandar, Polewali, Darma	12 Dokumen	12.075.000,00	DAK NON FISIK-DANA BOK-BOK PUSKESMAS		Jumlah Dokumen Hasil Pengelolaan Pelayanan Kesehatan Lingkungan	12 Dokumen	13.282.500,00
1	02	02	2.02	0020	Pengelolaan Surveilans Kesehatan									
						Jumlah Dokumen Hasil Pengelolaan Surveilans Kesehatan	Kab. Polewali Mandar, Polewali, Takatidung Kab. Polewali Mandar, Polewali, Pekkabata Kab. Polewali Mandar, Polewali, Madate Kab. Polewali Mandar, Polewali, Manding Kab. Polewali Mandar, Polewali, Darma	12 Dokumen	23.400.000,00	DAK NON FISIK-DANA BOK-BOK PUSKESMAS		Jumlah Dokumen Hasil Pengelolaan Surveilans Kesehatan	12 Dokumen	25.740.000,00
1	02	02	2.02	0025	Pelayanan Kesehatan Penyakit Menular dan Tidak Menular									
						Jumlah Dokumen Hasil Pelayanan Kesehatan Penyakit Menular dan Tidak Menular	Kab. Polewali Mandar, Polewali, Takatidung Kab. Polewali Mandar, Polewali, Madate Kab. Polewali Mandar, Polewali, Manding Kab. Polewali Mandar, Polewali, Darma	12 Dokumen	146.820.000,00	DAK NON FISIK-DANA BOK-BOK PUSKESMAS		Jumlah Dokumen Hasil Pelayanan Kesehatan Penyakit Menular dan Tidak Menular	12 Dokumen	161.502.000,00
1	02	02	2.02	0026	Pengelolaan Jaminan Kesehatan Masyarakat									

No	Kode					Urusan / Bidang Urusan / Program / Kegiatan / Sub Kegiatan	Indikator Program / Kegiatan / Sub Kegiatan	Rencana Tahun 2025				Catatan Penting	Prakiraan Maju Rencana Tahun 2026		
								Lokasi	Target Capaian Kinerja	Pagu Indikatif (Rp)	Sumber Dana		Tolak Ukur	Target	Pagu Indikatif (Rp)
1	2					3	4	5	6	7	8	9	10	11	12
							Jumlah Dokumen Hasil Pengelolaan Jaminan Kesehatan Masyarakat	Kab. Polewali Mandar, Polewali, Takatidung Kab. Polewali Mandar, Polewali, Pekkabata Kab. Polewali Mandar, Polewali, Madate Kab. Polewali Mandar, Polewali, Manding	12 Dokumen	2.687.854.068,00	PENDAPATAN DANA KAPITAS JKN PADA FKTP		Jumlah Dokumen Hasil Pengelolaan Jaminan Kesehatan Masyarakat	12 Dokumen	2.956.639.474,00
1	02	02	2.02	0033	Operasional Pelayanan Puskesmas										
							Jumlah Dokumen Operasional Pelayanan Puskesmas	Kab. Polewali Mandar, Polewali, Takatidung Kab. Polewali Mandar, Polewali, Pekkabata Kab. Polewali Mandar, Polewali, Madate Kab. Polewali Mandar, Polewali, Manding Kab. Polewali Mandar, Polewali, Darma	12 Dokumen	169.740.000,00	DAK NON FISIK-DANA BOK-BOK PUSKESMAS		Jumlah Dokumen Operasional Pelayanan Puskesmas	12 Dokumen	186.714.000,00
1	02	02	2.02	0034	Operasional Pelayanan Fasilitas Kesehatan Lainnya										
							Jumlah Laporan Hasil Investigasi Operasional Pelayanan Fasilitas Kesehatan Lainnya	Kab. Polewali Mandar, Polewali, Takatidung Kab. Polewali Mandar, Polewali, Pekkabata Kab. Polewali Mandar, Polewali, Madate Kab. Polewali Mandar, Polewali, Manding Kab. Polewali Mandar, Polewali, Darma	12 Dokumen	11.480.000,00	DAK NON FISIK-DANA BOK-BOK PUSKESMAS		Jumlah Dokumen Operasional Pelayanan Fasilitas Kesehatan Lainnya	12 Dokumen	12.628.000,00
1	02	02	2.02	0036	Investigasi Awal Kejadian Tidak Diharapkan (Kejadian Ikutan Pasca Imunisasi dan Pemberian Obat Massal)										
							Jumlah Laporan Hasil Investigasi Awal Kejadian Tidak Diharapkan (Kejadian Ikutan Pasca Imunisasi dan Pemberian Obat Massal)	Kab. Polewali Mandar, Polewali, Takatidung Kab. Polewali Mandar, Polewali, Pekkabata Kab. Polewali Mandar, Polewali, Madate Kab. Polewali Mandar, Polewali, Manding Kab. Polewali Mandar, Polewali, Darma	12 Laporan	4.200.000,00	DAK NON FISIK-DANA BOK-BOK PUSKESMAS		Jumlah Laporan Hasil Investigasi Awal Kejadian Tidak Diharapkan (Kejadian Ikutan Pasca Imunisasi dan Pemberian Obat Massal)	12 Laporan	4.620.000,00
1	02	02	2.02	0040	Pengelolaan pelayanan kesehatan orang dengan Tuberkulosis										

No	Kode				Urusan / Bidang Urusan / Program / Kegiatan / Sub Kegiatan	Indikator Program / Kegiatan / Sub Kegiatan	Rencana Tahun 2025				Catatan Penting	Prakiraan Maju Rencana Tahun 2026		
							Lokasi	Target Capaian Kinerja	Pagu Indikatif (Rp)	Sumber Dana		Tolak Ukur	Target	Pagu Indikatif (Rp)
1	2				3	4	5	6	7	8	9	10	11	12
						Jumlah orang dengan Tuberkulosis yang mendapatkan pelayanan kesehatan sesuai standar	Kab. Polewali Mandar, Polewali, Pekkabata Kab. Polewali Mandar, Polewali, Madate Kab. Polewali Mandar, Polewali, Manding Kab. Polewali Mandar, Polewali, Darma	8322 Orang	6.450.000,00	DAK NON FISIK-DANA BOK-BOK PUSKESMAS		Jumlah orang dengan Tuberkulosis yang mendapatkan pelayanan kesehatan sesuai standar	8322 Orang	7.095.000,00
1	02	02	2.02	0041	Pengelolaan pelayanan kesehatan orang dengan HIV (ODHIV)									
						Jumlah orang dengan HIV (ODHIV) yang mendapatkan pelayanan kesehatan sesuai standar	Kab. Polewali Mandar, Polewali, Takatidung Kab. Polewali Mandar, Polewali, Pekkabata Kab. Polewali Mandar, Polewali, Madate Kab. Polewali Mandar, Polewali, Darma	1410 Orang	24.300.000,00	DAK NON FISIK-DANA BOK-BOK PUSKESMAS		Jumlah orang dengan HIV (ODHIV) yang mendapatkan pelayanan kesehatan sesuai standar	1410 Orang	26.730.000,00
1	02	02	2.02	0044	Pengelolaan Pelayanan Kesehatan Reproduksi									
						Jumlah dokumen hasil pengelolaan pelayanan kesehatan reproduksi	Kab. Polewali Mandar, Polewali, Takatidung Kab. Polewali Mandar, Polewali, Pekkabata Kab. Polewali Mandar, Polewali, Madate Kab. Polewali Mandar, Polewali, Manding	12 Dokumen	54.000.000,00	DAK NON FISIK-DANA BOK-BOK PUSKESMAS		Jumlah dokumen hasil pengelolaan pelayanan kesehatan reproduksi	12 Dokumen	59.400.000,00
1	02	02	2.02	0046	Pengelolaan upaya kesehatan Ibu dan Anak									
						Jumlah dokumen hasil pengelolaan upaya kesehatan ibu dan anak	Kab. Polewali Mandar, Polewali, Takatidung Kab. Polewali Mandar, Polewali, Pekkabata Kab. Polewali Mandar, Polewali, Manding Kab. Polewali Mandar, Polewali, Darma	12 Dokumen	83.430.000,00	DAK NON FISIK-DANA BOK-BOK PUSKESMAS		Jumlah dokumen hasil pengelolaan upaya kesehatan ibu dan anak	12 Dokumen	91.773.000,00
1	02	02	2.03		Penyelenggaraan Sistem Informasi Kesehatan Secara Terintegrasi	-		-	23.000,00		-	-	25.300,00	
1	02	02	2.03	0002	Pengelolaan Sistem Informasi Kesehatan									

No	Kode					Urusan / Bidang Urusan / Program / Kegiatan / Sub Kegiatan	Indikator Program / Kegiatan / Sub Kegiatan	Rencana Tahun 2025				Catatan Penting	Prakiraan Maju Rencana Tahun 2026		
								Lokasi	Target Capaian Kinerja	Pagu Indikatif (Rp)	Sumber Dana		Tolak Ukur	Target	Pagu Indikatif (Rp)
1	2					3	4	5	6	7	8	9	10	11	12
							Jumlah Dokumen Hasil Pengelolaan Sistem Informasi Kesehatan	Kab. Polewali Mandar, Polewali, Takatidung Kab. Polewali Mandar, Polewali, Pekkabata Kab. Polewali Mandar, Polewali, Madate Kab. Polewali Mandar, Polewali, Manding Kab. Polewali Mandar, Polewali, Darma	12 Dokumen	23.000,00	DAK NON FISIK-DANA BOK-BOK PUSKESMAS		Jumlah Dokumen Hasil Pengelolaan Sistem Informasi Kesehatan	12 Dokumen	25.300,00
20	1	02	05			PROGRAM PEMBERDAYAAN MASYARAKAT BIDANG KESEHATAN	Persentase Rumah Tangga ber Perilaku Hidup Bersih dan Sehat (PHBS)		63,5 Persen	4.350.000,00			-	-	4.785.000,00
	1	02	05	2.03		Pengembangan dan Pelaksanaan Upaya Kesehatan Bersumber Daya Masyarakat (UKBM) Tingkat Daerah Kabupaten/Kota	-		-	4.350.000,00			-	-	4.785.000,00
	1	02	05	2.03	0001	Bimbingan Teknis dan Supervisi Pengembangan dan Pelaksanaan Upaya Kesehatan Bersumber Daya Masyarakat (UKBM)	Jumlah Dokumen Hasil Bimbingan Teknis dan Supervisi Upaya Kesehatan Bersumber Daya Masyarakat (UKBM)	Kab. Polewali Mandar, Polewali, Takatidung Kab. Polewali Mandar, Polewali, Pekkabata Kab. Polewali Mandar, Polewali, Madate Kab. Polewali Mandar, Polewali, Darma	12 Dokumen	4.350.000,00	DAK NON FISIK-DANA BOK-BOK PUSKESMAS		Jumlah Dokumen Hasil Bimbingan Teknis dan Supervisi Upaya Kesehatan Bersumber Daya Masyarakat (UKBM)	12 Dokumen	4.785.000,00
						Puskesmas Wonomulyo				3.592.059.185,00					3.940.227.403,00
	1					URUSAN PEMERINTAHAN WAJIB YANG BERKAITAN DENGAN PELAYANAN DASAR				3.592.059.185,00					3.940.227.403,00
	1	02				URUSAN PEMERINTAHAN BIDANG KESEHATAN				3.592.059.185,00					3.940.227.403,00
21	1	02	02			PROGRAM PEMENUHAN UPAYA KESEHATAN PERORANGAN DAN UPAYA KESEHATAN MASYARAKAT	Angka kematian ibu Angka kematian bayi		118 8	3.580.359.185,00			-	-	3.926.187.403,00
	1	02	02	2.02		Penyediaan Layanan Kesehatan untuk UKM dan UKP Rujukan Tingkat Daerah Kabupaten/Kota	-		-	3.580.359.185,00			-	-	3.926.187.403,00
	1	02	02	2.02	0001	Pengelolaan Pelayanan Kesehatan Ibu Hamil									

No	Kode					Urusan / Bidang Urusan / Program / Kegiatan / Sub Kegiatan	Indikator Program / Kegiatan / Sub Kegiatan	Rencana Tahun 2025				Catatan Penting	Prakiraan Maju Rencana Tahun 2026		
								Lokasi	Target Capaian Kinerja	Pagu Indikatif (Rp)	Sumber Dana		Tolak Ukur	Target	Pagu Indikatif (Rp)
1	2					3	4	5	6	7	8	9	10	11	12
							Jumlah Ibu Hamil yang Mendapatkan Pelayanan Kesehatan Sesuai Standar	Kab. Polewali Mandar, Wonomulyo, Sugihwaras Kab. Polewali Mandar, Wonomulyo, Campurjo Kab. Polewali Mandar, Wonomulyo, Tumpiling Kab. Polewali Mandar, Wonomulyo, Galeson Kab. Polewali Mandar, Wonomulyo, Sidodadi Kab. Polewali Mandar, Wonomulyo, Sidorejo Kab. Polewali Mandar, Wonomulyo, Sumberejo Kab. Polewali Mandar, Wonomulyo, Bakka-Bakka Kab. Polewali Mandar, Wonomulyo, Banua Baru	591 Orang	140.130.000,00	DAK NON FISIK-BOKKB-BOK		Jumlah Ibu Hamil yang Mendapatkan Pelayanan Kesehatan Sesuai Standar	591 Orang	78.300.000,00
1	02	02	2.02	0002	Pengelolaan Pelayanan Kesehatan Ibu Bersalin										
							Jumlah Ibu Bersalin yang Mendapatkan Pelayanan Kesehatan Sesuai Standar	Kab. Polewali Mandar, Wonomulyo, Banua Baru Kab. Polewali Mandar, Wonomulyo, Sugihwaras Kab. Polewali Mandar, Wonomulyo, Tumpiling Kab. Polewali Mandar, Wonomulyo, Galeson Kab. Polewali Mandar, Wonomulyo, Sidodadi Kab. Polewali Mandar, Wonomulyo, Sidorejo Kab. Polewali Mandar, Wonomulyo, Sumberejo Kab. Polewali Mandar, Wonomulyo, Bakka-Bakka	534 Orang	11.250.000,00	DAK NON FISIK-BOKKB-BOK		Jumlah Ibu Bersalin yang Mendapatkan Pelayanan Kesehatan Sesuai Standar	534 Orang	13.500.000,00
1	02	02	2.02	0005	Pengelolaan Pelayanan Kesehatan pada Usia Pendidikan Dasar										

No	Kode					Urusan / Bidang Urusan / Program / Kegiatan / Sub Kegiatan	Indikator Program / Kegiatan / Sub Kegiatan	Rencana Tahun 2025				Catatan Penting	Prakiraan Maju Rencana Tahun 2026		
								Lokasi	Target Capaian Kinerja	Pagu Indikatif (Rp)	Sumber Dana		Tolak Ukur	Target	Pagu Indikatif (Rp)
1	2					3	4	5	6	7	8	9	10	11	12
							Jumlah Anak Usia Pendidikan Dasar yang Mendapatkan Pelayanan Kesehatan Sesuai Standar	Kab. Polewali Mandar, Wonomulyo, Sugihwaras Kab. Polewali Mandar, Wonomulyo, Campurjo Kab. Polewali Mandar, Wonomulyo, Tumpiling Kab. Polewali Mandar, Wonomulyo, Galeson Kab. Polewali Mandar, Wonomulyo, Sidodadi Kab. Polewali Mandar, Wonomulyo, Sidorejo Kab. Polewali Mandar, Wonomulyo, Sumberejo Kab. Polewali Mandar, Wonomulyo, Bakka-Bakka	6022 Orang	36.000.000,00	DAK NON FISIK-BOKKB-BOK		Jumlah Anak Usia Pendidikan Dasar yang Mendapatkan Pelayanan Kesehatan Sesuai Standar	6022 Orang	43.200.000,00
1	02	02	2.02	0015	Pengelolaan Pelayanan Kesehatan Gizi Masyarakat										
						0	Kab. Polewali Mandar, Wonomulyo, Campurjo Kab. Polewali Mandar, Wonomulyo, Tumpiling Kab. Polewali Mandar, Wonomulyo, Bakka-Bakka Kab. Polewali Mandar, Wonomulyo, Galeson Kab. Polewali Mandar, Wonomulyo, Sidodadi Kab. Polewali Mandar, Wonomulyo, Sidorejo Kab. Polewali Mandar, Wonomulyo, Sumberejo Kab. Polewali Mandar, Wonomulyo, Banua Baru	100% 0	177.797.000,00	DAK NON FISIK-BOKKB-BOK		0	100% 0	213.356.000,00	
1	02	02	2.02	0017	Pengelolaan Pelayanan Kesehatan Lingkungan										

No	Kode					Urusan / Bidang Urusan / Program / Kegiatan / Sub Kegiatan	Indikator Program / Kegiatan / Sub Kegiatan	Rencana Tahun 2025				Catatan Penting	Prakiraan Maju Rencana Tahun 2026		
								Lokasi	Target Capaian Kinerja	Pagu Indikatif (Rp)	Sumber Dana		Tolak Ukur	Target	Pagu Indikatif (Rp)
1	2					3	4	5	6	7	8	9	10	11	12
							Jumlah Dokumen Hasil Pengelolaan Pelayanan Kesehatan Lingkungan	Kab. Polewali Mandar, Wonomulyo, Bakka-Bakka Kab. Polewali Mandar, Wonomulyo, Sugihwaras Kab. Polewali Mandar, Wonomulyo, Campurjo Kab. Polewali Mandar, Wonomulyo, Tumpiling Kab. Polewali Mandar, Wonomulyo, Galeson Kab. Polewali Mandar, Wonomulyo, Sidodadi Kab. Polewali Mandar, Wonomulyo, Sidorejo Kab. Polewali Mandar, Wonomulyo, Sumberejo Kab. Polewali Mandar, Wonomulyo, Banua Baru	100% Dokumen	12.600.000,00	DAK NON FISIK-BOKKB-BOK		Jumlah Dokumen Hasil Pengelolaan Pelayanan Kesehatan Lingkungan	100% Dokumen	15.120.000,00
1	02	02	2.02	0020		Pengelolaan Surveilans Kesehatan									
							Jumlah Dokumen Hasil Pengelolaan Surveilans Kesehatan	Kab. Polewali Mandar, Wonomulyo, Campurjo Kab. Polewali Mandar, Wonomulyo, Galeson Kab. Polewali Mandar, Wonomulyo, Tumpiling Kab. Polewali Mandar, Wonomulyo, Bakka-Bakka Kab. Polewali Mandar, Wonomulyo, Sidodadi Kab. Polewali Mandar, Wonomulyo, Sidorejo Kab. Polewali Mandar, Wonomulyo, Banua Baru	100% Dokumen	18.630.000,00	DAK NON FISIK-BOKKB-BOK		Jumlah Dokumen Hasil Pengelolaan Surveilans Kesehatan	100% Dokumen	22.356.000,00
1	02	02	2.02	0025		Pelayanan Kesehatan Penyakit Menular dan Tidak Menular									

No	Kode					Urusan / Bidang Urusan / Program / Kegiatan / Sub Kegiatan	Indikator Program / Kegiatan / Sub Kegiatan	Rencana Tahun 2025				Catatan Penting	Prakiraan Maju Rencana Tahun 2026		
								Lokasi	Target Capaian Kinerja	Pagu Indikatif (Rp)	Sumber Dana		Tolak Ukur	Target	Pagu Indikatif (Rp)
1	2					3	4	5	6	7	8	9	10	11	12
							Jumlah Dokumen Hasil Pelayanan Kesehatan Penyakit Menular dan Tidak Menular	Kab. Polewali Mandar, Wonomulyo, Sugihwaras Kab. Polewali Mandar, Wonomulyo, Campurjo Kab. Polewali Mandar, Wonomulyo, Galeson Kab. Polewali Mandar, Wonomulyo, Tumpiling Kab. Polewali Mandar, Wonomulyo, Bakka-Bakka Kab. Polewali Mandar, Wonomulyo, Sidodadi Kab. Polewali Mandar, Wonomulyo, Sidorejo Kab. Polewali Mandar, Wonomulyo, Sumberejo Kab. Polewali Mandar, Wonomulyo, Banua Baru	9 Dokumen	125.640.000,00	DAK NON FISIK-BOKKB-BOK		Jumlah Dokumen Hasil Pelayanan Kesehatan Penyakit Menular dan Tidak Menular	9 Dokumen	150.768.000,00
1	02	02	2.02	0026		Pengelolaan Jaminan Kesehatan Masyarakat	Jumlah Dokumen Hasil Pengelolaan Jaminan Kesehatan Masyarakat	Kab. Polewali Mandar, Wonomulyo, Sugihwaras Kab. Polewali Mandar, Wonomulyo, Campurjo Kab. Polewali Mandar, Wonomulyo, Tumpiling Kab. Polewali Mandar, Wonomulyo, Bakka-Bakka Kab. Polewali Mandar, Wonomulyo, Galeson Kab. Polewali Mandar, Wonomulyo, Sidodadi Kab. Polewali Mandar, Wonomulyo, Sidorejo Kab. Polewali Mandar, Wonomulyo, Sumberejo Kab. Polewali Mandar, Wonomulyo, Banua Baru	20 Dokumen	2.805.312.185,00	PENDAPATAN DANA KAPITASI JKN PADA FKTP		Jumlah Dokumen Hasil Pengelolaan Jaminan Kesehatan Masyarakat	20 Dokumen	3.085.843.403,00
1	02	02	2.02	0033		Operasional Pelayanan Puskesmas									

No	Kode				Urusan / Bidang Urusan / Program / Kegiatan / Sub Kegiatan	Indikator Program / Kegiatan / Sub Kegiatan	Rencana Tahun 2025				Catatan Penting	Prakiraan Maju Rencana Tahun 2026		
							Lokasi	Target Capaian Kinerja	Pagu Indikatif (Rp)	Sumber Dana		Tolak Ukur	Target	Pagu Indikatif (Rp)
1	2				3	4	5	6	7	8	9	10	11	12
						Jumlah Dokumen Operasional Pelayanan Puskesmas	Kab. Polewali Mandar, Wonomulyo, Sugihwaras Kab. Polewali Mandar, Wonomulyo, Campurjo Kab. Polewali Mandar, Wonomulyo, Tumpiling Kab. Polewali Mandar, Wonomulyo, Galeson Kab. Polewali Mandar, Wonomulyo, Bakka-Bakka Kab. Polewali Mandar, Wonomulyo, Sidodadi Kab. Polewali Mandar, Wonomulyo, Sidorejo Kab. Polewali Mandar, Wonomulyo, Sumberejo Kab. Polewali Mandar, Wonomulyo, Banua Baru	20 Dokumen	149.500.000,00	DAK NON FISIK-BOKKB-BOK		Jumlah Dokumen Operasional Pelayanan Puskesmas	20 Dokumen	179.400.000,00
1	02	02	2.02	0036	Investigasi Awal Kejadian Tidak Diharapkan (Kejadian Ikutan Pasca Imunisasi dan Pemberian Obat Massal)									
						Jumlah Laporan Hasil Investigasi Awal Kejadian Tidak Diharapkan (Kejadian Ikutan Pasca Imunisasi dan Pemberian Obat Massal)	Kab. Polewali Mandar, Wonomulyo, Sugihwaras Kab. Polewali Mandar, Wonomulyo, Campurjo Kab. Polewali Mandar, Wonomulyo, Tumpiling Kab. Polewali Mandar, Wonomulyo, Galeson Kab. Polewali Mandar, Wonomulyo, Sidorejo Kab. Polewali Mandar, Wonomulyo, Sumberejo Kab. Polewali Mandar, Wonomulyo, Bakka-Bakka	100% Laporan	16.560.000,00	DAK NON FISIK-BOKKB-BOK		Jumlah Laporan Hasil Investigasi Awal Kejadian Tidak Diharapkan (Kejadian Ikutan Pasca Imunisasi dan Pemberian Obat Massal)	100% Laporan	19.872.000,00
1	02	02	2.02	0044	Pengelolaan Pelayanan Kesehatan Reproduksi									

No	Kode				Urusan / Bidang Urusan / Program / Kegiatan / Sub Kegiatan	Indikator Program / Kegiatan / Sub Kegiatan	Rencana Tahun 2025				Catatan Penting	Prakiraan Maju Rencana Tahun 2026		
							Lokasi	Target Capaian Kinerja	Pagu Indikatif (Rp)	Sumber Dana		Tolak Ukur	Target	Pagu Indikatif (Rp)
1	2				3	4	5	6	7	8	9	10	11	12
						Jumlah dokumen hasil pengelolaan pelayanan kesehatan reproduksi	Kab. Polewali Mandar, Wonomulyo, Sugihwaras Kab. Polewali Mandar, Wonomulyo, Tumpiling Kab. Polewali Mandar, Wonomulyo, Bakka-Bakka Kab. Polewali Mandar, Wonomulyo, Galeson Kab. Polewali Mandar, Wonomulyo, Sidodadi Kab. Polewali Mandar, Wonomulyo, Sumberejo Kab. Polewali Mandar, Wonomulyo, Banua Baru	1 Dokumen	37.260.000,00	DAK NON FISIK-BOKKB-BOK		Jumlah dokumen hasil pengelolaan pelayanan kesehatan reproduksi	1 Dokumen	44.712.000,00
1	02	02	2.02	0046	Pengelolaan upaya kesehatan ibu dan Anak	Jumlah dokumen hasil pengelolaan upaya kesehatan ibu dan anak	Kab. Polewali Mandar, Wonomulyo, Banua Baru Kab. Polewali Mandar, Wonomulyo, Sugihwaras Kab. Polewali Mandar, Wonomulyo, Campurjo Kab. Polewali Mandar, Wonomulyo, Galeson Kab. Polewali Mandar, Wonomulyo, Tumpiling Kab. Polewali Mandar, Wonomulyo, Sidodadi Kab. Polewali Mandar, Wonomulyo, Sumberejo Kab. Polewali Mandar, Wonomulyo, Bakka-Bakka	1 Dokumen	49.680.000,00	DAK NON FISIK-BOKKB-BOK		Jumlah dokumen hasil pengelolaan upaya kesehatan ibu dan anak	1 Dokumen	59.760.000,00
22	1	02	05		PROGRAM PEMBERDAYAAN MASYARAKAT BIDANG KESEHATAN	Persentase Rumah Tangga ber Perilaku Hidup Bersih dan Sehat (PHBS)		63,5 Persen	11.700.000,00			-	-	14.040.000,00
	1	02	05	2.03	Pengembangan dan Pelaksanaan Upaya Kesehatan Bersumber Daya Masyarakat (UKBM) Tingkat Daerah Kabupaten/Kota	-		-	11.700.000,00			-	-	14.040.000,00
1	02	05	2.03	0001	Bimbingan Teknis dan Supervisi Pengembangan dan Pelaksanaan Upaya Kesehatan Bersumber Daya Masyarakat (UKBM)									

No	Kode				Urusan / Bidang Urusan / Program / Kegiatan / Sub Kegiatan	Indikator Program / Kegiatan / Sub Kegiatan	Rencana Tahun 2025				Catatan Penting	Prakiraan Maju Rencana Tahun 2026		
							Lokasi	Target Capaian Kinerja	Pagu Indikatif (Rp)	Sumber Dana		Tolak Ukur	Target	Pagu Indikatif (Rp)
1	2				3	4	5	6	7	8	9	10	11	12
						-	Kab. Polewali Mandar, Wonomulyo, Sugihwaras Kab. Polewali Mandar, Wonomulyo, Campurjo Kab. Polewali Mandar, Wonomulyo, Tumpiling Kab. Polewali Mandar, Wonomulyo, Sidodadi Kab. Polewali Mandar, Wonomulyo, Sidorejo Kab. Polewali Mandar, Wonomulyo, Sumberejo Kab. Polewali Mandar, Wonomulyo, Bakka-Bakka Kab. Polewali Mandar, Wonomulyo, Banua Baru	-	11.700.000,00	DAK NON FISIK-BOKKB-BOK		-	-	14.040.000,00
					Puskesmas Campalagian				5.133.576.539,00					5.685.179.933,00
1					URUSAN PEMERINTAHAN WAJIB YANG BERKAITAN DENGAN PELAYANAN DASAR				5.133.576.539,00					5.685.179.933,00
1	02				URUSAN PEMERINTAHAN BIDANG KESEHATAN				5.133.576.539,00					5.685.179.933,00
23	1	02	02		PROGRAM PEMENUHAN UPAYA KESEHATAN PERORANGAN DAN UPAYA KESEHATAN MASYARAKAT	Angka kematian ibu Angka kematian bayi		118 8	5.128.176.539,00			-	-	5.677.179.933,00
	1	02	02	2.02	Penyediaan Layanan Kesehatan untuk UKM dan UKP Rujukan Tingkat Daerah Kabupaten/Kota	-		-	5.128.057.939,00			-	-	5.674.179.933,00
	1	02	02	2.02	0001	Pengelolaan Pelayanan Kesehatan Ibu Hamil								
						Jumlah Ibu Hamil yang Mendapatkan Pelayanan Kesehatan Sesuai Standar	Kab. Polewali Mandar, Campalagian, Semua Kel/Desa	1019 Orang	69.300.000,00	DAK NON FISIK-DANA BOK-BOK PUSKESMAS		Jumlah Ibu Hamil yang Mendapatkan Pelayanan Kesehatan Sesuai Standar	1019 Orang	79.000.000,00
	1	02	02	2.02	0002	Pengelolaan Pelayanan Kesehatan Ibu Bersalin								
						Jumlah Ibu Bersalin yang Mendapatkan Pelayanan Kesehatan Sesuai Standar	Kab. Polewali Mandar, Campalagian, Semua Kel/Desa	985 Orang	8.975.000,00	DAK NON FISIK-DANA BOK-BOK PUSKESMAS		Jumlah Ibu Bersalin yang Mendapatkan Pelayanan Kesehatan Sesuai Standar	985 Orang	9.900.000,00
	1	02	02	2.02	0005	Pengelolaan Pelayanan Kesehatan pada Usia Pendidikan Dasar								

No	Kode	Urusan / Bidang Urusan / Program / Kegiatan / Sub Kegiatan	Indikator Program / Kegiatan / Sub Kegiatan	Rencana Tahun 2025				Catatan Penting	Prakiraan Maju Rencana Tahun 2026		
				Lokasi	Target Capaian Kinerja	Pagu Indikatif (Rp)	Sumber Dana		Tolak Ukur	Target	Pagu Indikatif (Rp)
1	2	3	4	5	6	7	8	9	10	11	12
			Jumlah Anak Usia Pendidikan Dasar yang Mendapatkan Pelayanan Kesehatan Sesuai Standar	Kab. Polewali Mandar, Campalagian, Bonde Kab. Polewali Mandar, Campalagian, Lagi-Agi Kab. Polewali Mandar, Campalagian, Padang Kab. Polewali Mandar, Campalagian, Padang Timur Kab. Polewali Mandar, Campalagian, Sumarrang Kab. Polewali Mandar, Campalagian, Ongko Kab. Polewali Mandar, Campalagian, Parappe Kab. Polewali Mandar, Campalagian, Lapeo Kab. Polewali Mandar, Campalagian, Lampoko Kab. Polewali Mandar, Campalagian, Suruang Kab. Polewali Mandar, Campalagian, Pappang Kab. Polewali Mandar, Campalagian, Laliko	3967 Orang	72.000.000,00	DAK NON FISIK-DANA BOK-BOK PUSKESMAS		Jumlah Anak Usia Pendidikan Dasar yang Mendapatkan Pelayanan Kesehatan Sesuai Standar	3967 Orang	79.200.000,00
1	02	02	2.02	0011	Pengelolaan Pelayanan Kesehatan Orang Terduga Tuberkulosis						
			Jumlah Orang Terduga Menderita Tuberkulosis yang Mendapatkan Pelayanan Sesuai Standar	Kab. Polewali Mandar, Campalagian, Bonde Kab. Polewali Mandar, Campalagian, Lagi-Agi Kab. Polewali Mandar, Campalagian, Padang Kab. Polewali Mandar, Campalagian, Padang Timur Kab. Polewali Mandar, Campalagian, Sumarrang Kab. Polewali Mandar, Campalagian, Ongko Kab. Polewali Mandar, Campalagian, Parappe Kab. Polewali Mandar, Campalagian, Lapeo Kab. Polewali Mandar, Campalagian, Lampoko Kab. Polewali Mandar, Campalagian, Suruang Kab. Polewali Mandar, Campalagian, Pappang Kab. Polewali Mandar, Campalagian, Laliko	933 Orang	4.320.000,00	DAK NON FISIK-DANA BOK-BOK PUSKESMAS		Jumlah Orang Terduga Menderita Tuberkulosis yang Mendapatkan Pelayanan Sesuai Standar	933 Orang	7.000.000,00
1	02	02	2.02	0012	Pengelolaan Pelayanan Kesehatan Orang dengan Risiko Terinfeksi HIV						

No	Kode					Urusan / Bidang Urusan / Program / Kegiatan / Sub Kegiatan	Indikator Program / Kegiatan / Sub Kegiatan	Rencana Tahun 2025				Catatan Penting	Prakiraan Maju Rencana Tahun 2026		
								Lokasi	Target Capaian Kinerja	Pagu Indikatif (Rp)	Sumber Dana		Tolak Ukur	Target	Pagu Indikatif (Rp)
1	2					3	4	5	6	7	8	9	10	11	12
							Jumlah Orang Terduga Menderita HIV yang Mendapatkan Pelayanan Sesuai Standar	Kab. Polewali Mandar, Campalagian, Bonde Kab. Polewali Mandar, Campalagian, Suruang Kab. Polewali Mandar, Campalagian, Lagi-Agi Kab. Polewali Mandar, Campalagian, Padang Timur Kab. Polewali Mandar, Campalagian, Sumarrang Kab. Polewali Mandar, Campalagian, Kenje Kab. Polewali Mandar, Campalagian, Ongko Kab. Polewali Mandar, Campalagian, Parappe Kab. Polewali Mandar, Campalagian, Lapeo Kab. Polewali Mandar, Campalagian, Lampoko Kab. Polewali Mandar, Campalagian, Pappang Kab. Polewali Mandar, Campalagian, Laliko	1131 Orang	3.120.000,00	DAK NON FISIK-DANA BOK-BOK PUSKESMAS		Jumlah Orang Terduga Menderita HIV yang Mendapatkan Pelayanan Sesuai Standar	1131 Orang	5.000.000,00
1	02	02	2.02	0015		Pengelolaan Pelayanan Kesehatan Gizi Masyarakat	Jumlah Dokumen Hasil Pengelolaan Pelayanan Kesehatan Gizi Masyarakat	Kab. Polewali Mandar, Campalagian, Laliko Kab. Polewali Mandar, Campalagian, Bonde Kab. Polewali Mandar, Campalagian, Suruang Kab. Polewali Mandar, Campalagian, Lagi-Agi Kab. Polewali Mandar, Campalagian, Padang Kab. Polewali Mandar, Campalagian, Padang Timur Kab. Polewali Mandar, Campalagian, Sumarrang Kab. Polewali Mandar, Campalagian, Ongko Kab. Polewali Mandar, Campalagian, Lapeo Kab. Polewali Mandar, Campalagian, Lampoko Kab. Polewali Mandar, Campalagian, Pappang	12 Dokumen	272.543.000,00	DAK NON FISIK-DANA BOK-BOK PUSKESMAS		Jumlah Dokumen Hasil Pengelolaan Pelayanan Kesehatan Gizi Masyarakat	12 Dokumen	300.000.000,00
1	02	02	2.02	0017		Pengelolaan Pelayanan Kesehatan Lingkungan									

No	Kode					Urusan / Bidang Urusan / Program / Kegiatan / Sub Kegiatan	Indikator Program / Kegiatan / Sub Kegiatan	Rencana Tahun 2025				Catatan Penting	Prakiraan Maju Rencana Tahun 2026		
								Lokasi	Target Capaian Kinerja	Pagu Indikatif (Rp)	Sumber Dana		Tolak Ukur	Target	Pagu Indikatif (Rp)
1	2					3	4	5	6	7	8	9	10	11	12
							Jumlah Dokumen Hasil Pengelolaan Pelayanan Kesehatan Lingkungan	Kab. Polewali Mandar, Campalagian, Laliko Kab. Polewali Mandar, Campalagian, Bonde Kab. Polewali Mandar, Campalagian, Suruang Kab. Polewali Mandar, Campalagian, Lagi-Agi Kab. Polewali Mandar, Campalagian, Padang Kab. Polewali Mandar, Campalagian, Sumarrang Kab. Polewali Mandar, Campalagian, Kenje Kab. Polewali Mandar, Campalagian, Ongko Kab. Polewali Mandar, Campalagian, Parappe Kab. Polewali Mandar, Campalagian, Lapeo Kab. Polewali Mandar, Campalagian, Lampoko Kab. Polewali Mandar, Campalagian, Pappang	12 Dokumen	15.600.000,00	-		Jumlah Dokumen Hasil Pengelolaan Pelayanan Kesehatan Lingkungan	12 Dokumen	18.000.000,00
1	02	02	2.02	0020	Pengelolaan Surveilans Kesehatan	Jumlah Dokumen Hasil Pengelolaan Surveilans Kesehatan	Kab. Polewali Mandar, Campalagian, Laliko Kab. Polewali Mandar, Campalagian, Bonde Kab. Polewali Mandar, Campalagian, Padang Kab. Polewali Mandar, Campalagian, Padang Timur Kab. Polewali Mandar, Campalagian, Sumarrang Kab. Polewali Mandar, Campalagian, Kenje Kab. Polewali Mandar, Campalagian, Parappe Kab. Polewali Mandar, Campalagian, Lapeo Kab. Polewali Mandar, Campalagian, Lampoko Kab. Polewali Mandar, Campalagian, Pappang	12 Dokumen	37.230.000,00	DAK NON FISIK-DANA BOK-BOK PUSKESMAS		Jumlah Dokumen Hasil Pengelolaan Surveilans Kesehatan	12 Dokumen	40.000.000,00	
1	02	02	2.02	0025	Pelayanan Kesehatan Penyakit Menular dan Tidak Menular										

No	Kode					Urusan / Bidang Urusan / Program / Kegiatan / Sub Kegiatan	Indikator Program / Kegiatan / Sub Kegiatan	Rencana Tahun 2025				Catatan Penting	Prakiraan Maju Rencana Tahun 2026		
								Lokasi	Target Capaian Kinerja	Pagu Indikatif (Rp)	Sumber Dana		Tolak Ukur	Target	Pagu Indikatif (Rp)
1	2					3	4	5	6	7	8	9	10	11	12
							Jumlah Dokumen Hasil Pelayanan Kesehatan Penyakit Menular dan Tidak Menular	Kab. Polewali Mandar, Campalagian, Bonde Kab. Polewali Mandar, Campalagian, Suruung Kab. Polewali Mandar, Campalagian, Lagi-Agi Kab. Polewali Mandar, Campalagian, Padang Kab. Polewali Mandar, Campalagian, Padang Timur Kab. Polewali Mandar, Campalagian, Sumarrang Kab. Polewali Mandar, Campalagian, Kenje Kab. Polewali Mandar, Campalagian, Ongko Kab. Polewali Mandar, Campalagian, Lapeo Kab. Polewali Mandar, Campalagian, Lampoko Kab. Polewali Mandar, Campalagian, Pappang Kab. Polewali Mandar, Campalagian, Laliko	12 Dokumen	147.240.000,00	DAK NON FISIK-DANA BOK-BOK PUSKESMAS		Jumlah Dokumen Hasil Pelayanan Kesehatan Penyakit Menular dan Tidak Menular	12 Dokumen	150.000.000,00
1	02	02	2.02	0026		Pengelolaan Jaminan Kesehatan Masyarakat	Jumlah Dokumen Hasil Pengelolaan Jaminan Kesehatan Masyarakat	Kab. Polewali Mandar, Campalagian, Laliko Kab. Polewali Mandar, Campalagian, Bonde Kab. Polewali Mandar, Campalagian, Lagi-Agi Kab. Polewali Mandar, Campalagian, Padang Kab. Polewali Mandar, Campalagian, Padang Timur Kab. Polewali Mandar, Campalagian, Sumarrang Kab. Polewali Mandar, Campalagian, Kenje Kab. Polewali Mandar, Campalagian, Ongko Kab. Polewali Mandar, Campalagian, Parappe Kab. Polewali Mandar, Campalagian, Lapeo Kab. Polewali Mandar, Campalagian, Lampoko Kab. Polewali Mandar, Campalagian, Suruung Kab. Polewali Mandar, Campalagian, Pappang	12 Dokumen	4.244.799.939,00	PENDAPATAN DANA KAPITASI JKN PADA FKTP		Jumlah Dokumen Hasil Pengelolaan Jaminan Kesehatan Masyarakat	12 Dokumen	4.669.279.933,00
1	02	02	2.02	0033		Operasional Pelayanan Puskesmas									

No	Kode				Urusan / Bidang Urusan / Program / Kegiatan / Sub Kegiatan	Indikator Program / Kegiatan / Sub Kegiatan	Rencana Tahun 2025				Catatan Penting	Prakiraan Maju Rencana Tahun 2026		
							Lokasi	Target Capaian Kinerja	Pagu Indikatif (Rp)	Sumber Dana		Tolak Ukur	Target	Pagu Indikatif (Rp)
1	2				3	4	5	6	7	8	9	10	11	12
						Jumlah Dokumen Operasional Pelayanan Puskesmas	Kab. Polewali Mandar, Campalagian, Laliko Kab. Polewali Mandar, Campalagian, Bonde Kab. Polewali Mandar, Campalagian, Suruang Kab. Polewali Mandar, Campalagian, Lagi-Agi Kab. Polewali Mandar, Campalagian, Padang Timur Kab. Polewali Mandar, Campalagian, Sumarrang Kab. Polewali Mandar, Campalagian, Kenje Kab. Polewali Mandar, Campalagian, Ongko Kab. Polewali Mandar, Campalagian, Parappe Kab. Polewali Mandar, Campalagian, Lapeo Kab. Polewali Mandar, Campalagian, Lampoko Kab. Polewali Mandar, Campalagian, Pappang	12 Dokumen	155.500.000,00	DAK NON FISIK-DANA BOK-BOK PUSKESMAS		Jumlah Dokumen Operasional Pelayanan Puskesmas	12 Dokumen	200.000.000,00
1	02	02	2.02	0034	Operasional Pelayanan Fasilitas Kesehatan Lainnya	Jumlah Dokumen Operasional Pelayanan Fasilitas Kesehatan Lainnya	Kab. Polewali Mandar, Campalagian, Bonde Kab. Polewali Mandar, Campalagian, Suruang Kab. Polewali Mandar, Campalagian, Lagi-Agi Kab. Polewali Mandar, Campalagian, Padang Kab. Polewali Mandar, Campalagian, Padang Timur Kab. Polewali Mandar, Campalagian, Sumarrang Kab. Polewali Mandar, Campalagian, Kenje Kab. Polewali Mandar, Campalagian, Ongko Kab. Polewali Mandar, Campalagian, Parappe Kab. Polewali Mandar, Campalagian, Lapeo Kab. Polewali Mandar, Campalagian, Lampoko Kab. Polewali Mandar, Campalagian, Pappang Kab. Polewali Mandar, Campalagian, Laliko	12 Dokumen	10.640.000,00	DAK NON FISIK-DANA BOK-BOK PUSKESMAS		Jumlah Dokumen Operasional Pelayanan Fasilitas Kesehatan Lainnya	12 Dokumen	15.000.000,00
1	02	02	2.02	0036	Investigasi Awal Kejadian Tidak Diharapkan (Kejadian Ikutan Pasca Imunisasi dan Pemberian Obat Massal)									

No	Kode				Urusan / Bidang Urusan / Program / Kegiatan / Sub Kegiatan	Indikator Program / Kegiatan / Sub Kegiatan	Rencana Tahun 2025				Catatan Penting	Prakiraan Maju Rencana Tahun 2026		
							Lokasi	Target Capaian Kinerja	Pagu Indikatif (Rp)	Sumber Dana		Tolak Ukur	Target	Pagu Indikatif (Rp)
1	2				3	4	5	6	7	8	9	10	11	12
						Jumlah Laporan Hasil Investigasi Awal Kejadian Tidak Diharapkan (Kejadian Ikutan Pasca Imunisasi dan Pemberian Obat Massal)	Kab. Polewali Mandar, Campalagian, Laliko Kab. Polewali Mandar, Campalagian, Bonde Kab. Polewali Mandar, Campalagian, Padang Timur Kab. Polewali Mandar, Campalagian, Sumarrang Kab. Polewali Mandar, Campalagian, Kenje Kab. Polewali Mandar, Campalagian, Ongko Kab. Polewali Mandar, Campalagian, Parappe Kab. Polewali Mandar, Campalagian, Lapeo Kab. Polewali Mandar, Campalagian, Lampoko	12 Laporan	360.000,00	DAK NON FISIK-DANA BOK-BOK PUSKESMAS		Jumlah Laporan Hasil Investigasi Awal Kejadian Tidak Diharapkan (Kejadian Ikutan Pasca Imunisasi dan Pemberian Obat Massal)	12 Laporan	1.200.000,00
1	02	02	2.02	0040	Pengelolaan pelayanan kesehatan orang dengan Tuberkulosis		Kab. Polewali Mandar, Campalagian, Laliko Kab. Polewali Mandar, Campalagian, Bonde Kab. Polewali Mandar, Campalagian, Suruang Kab. Polewali Mandar, Campalagian, Lagi-Agi Kab. Polewali Mandar, Campalagian, Padang Timur Kab. Polewali Mandar, Campalagian, Sumarrang Kab. Polewali Mandar, Campalagian, Kenje Kab. Polewali Mandar, Campalagian, Ongko Kab. Polewali Mandar, Campalagian, Parappe Kab. Polewali Mandar, Campalagian, Lapeo Kab. Polewali Mandar, Campalagian, Lampoko Kab. Polewali Mandar, Campalagian, Pappang	-	5.040.000,00	-		-	-	8.000.000,00
1	02	02	2.02	0041	Pengelolaan pelayanan kesehatan orang dengan HIV (ODHIV)									

No	Kode				Urusan / Bidang Urusan / Program / Kegiatan / Sub Kegiatan	Indikator Program / Kegiatan / Sub Kegiatan	Rencana Tahun 2025				Catatan Penting	Prakiraan Maju Rencana Tahun 2026		
							Lokasi	Target Capaian Kinerja	Pagu Indikatif (Rp)	Sumber Dana		Tolak Ukur	Target	Pagu Indikatif (Rp)
1	2				3	4	5	6	7	8	9	10	11	12
						Jumlah orang dengan HIV (ODHIV) yang mendapatkan pelayanan kesehatan sesuai standar	Kab. Polewali Mandar, Campalagian, Bonde Kab. Polewali Mandar, Campalagian, Suruang Kab. Polewali Mandar, Campalagian, Lagi-Agi Kab. Polewali Mandar, Campalagian, Padang Kab. Polewali Mandar, Campalagian, Padang Timur Kab. Polewali Mandar, Campalagian, Sumarrang Kab. Polewali Mandar, Campalagian, Kenje Kab. Polewali Mandar, Campalagian, Ongko Kab. Polewali Mandar, Campalagian, Parappe Kab. Polewali Mandar, Campalagian, Lampoko Kab. Polewali Mandar, Campalagian, Pappang Kab. Polewali Mandar, Campalagian, Laliko	1131 Orang	1.200.000,00	DAK NON FISIK-DANA BOK-BOK PUSKESMAS		Jumlah orang dengan HIV (ODHIV) yang mendapatkan pelayanan kesehatan sesuai standar	1131 Orang	3.000.000,00
1	02	02	2.02	0044	Pengelolaan Pelayanan Kesehatan Reproduksi	Jumlah dokumen hasil pengelolaan pelayanan kesehatan reproduksi	Kab. Polewali Mandar, Campalagian, Bonde Kab. Polewali Mandar, Campalagian, Suruang Kab. Polewali Mandar, Campalagian, Lagi-Agi Kab. Polewali Mandar, Campalagian, Padang Kab. Polewali Mandar, Campalagian, Padang Timur Kab. Polewali Mandar, Campalagian, Sumarrang Kab. Polewali Mandar, Campalagian, Kenje Kab. Polewali Mandar, Campalagian, Ongko Kab. Polewali Mandar, Campalagian, Parappe Kab. Polewali Mandar, Campalagian, Lapeo Kab. Polewali Mandar, Campalagian, Lampoko Kab. Polewali Mandar, Campalagian, Pappang Kab. Polewali Mandar, Campalagian, Laliko	12 Dokumen	8.670.000,00	DAK NON FISIK-DANA BOK-BOK PUSKESMAS		Jumlah dokumen hasil pengelolaan pelayanan kesehatan reproduksi	12 Dokumen	9.600.000,00
1	02	02	2.02	0046	Pengelolaan upaya kesehatan Ibu dan Anak									

No	Kode				Urusan / Bidang Urusan / Program / Kegiatan / Sub Kegiatan	Indikator Program / Kegiatan / Sub Kegiatan	Rencana Tahun 2025				Catatan Penting	Prakiraan Maju Rencana Tahun 2026		
							Lokasi	Target Capaian Kinerja	Pagu Indikatif (Rp)	Sumber Dana		Tolak Ukur	Target	Pagu Indikatif (Rp)
1	2				3	4	5	6	7	8	9	10	11	12
						Jumlah dokumen hasil pengelolaan upaya kesehatan ibu dan anak	Kab. Polewali Mandar, Campalagian, Laliko Kab. Polewali Mandar, Campalagian, Bonde Kab. Polewali Mandar, Campalagian, Suruang Kab. Polewali Mandar, Campalagian, Semua Kel/Desa Kab. Polewali Mandar, Campalagian, Lagi-Agi Kab. Polewali Mandar, Campalagian, Padang Kab. Polewali Mandar, Campalagian, Padang Timur Kab. Polewali Mandar, Campalagian, Sumarrang Kab. Polewali Mandar, Campalagian, Kenje Kab. Polewali Mandar, Campalagian, Ongko Kab. Polewali Mandar, Campalagian, Parappe Kab. Polewali Mandar, Campalagian, Lapeo Kab. Polewali Mandar,	12 Dokumen	71.520.000,00	DAK NON FISIK-DANA BOK-BOK PUSKESMAS		Jumlah dokumen hasil pengelolaan upaya kesehatan ibu dan anak	12 Dokumen	80.000.000,00
1	02	02	2.03		Penyelenggaraan Sistem Informasi Kesehatan Secara Terintegrasi	-		-	118.600,00			-	-	3.000.000,00
1	02	02	2.03	0002	Pengelolaan Sistem Informasi Kesehatan	Jumlah Dokumen Hasil Pengelolaan Sistem Informasi Kesehatan	Kab. Polewali Mandar, Campalagian, Bonde Kab. Polewali Mandar, Campalagian, Suruang Kab. Polewali Mandar, Campalagian, Lagi-Agi Kab. Polewali Mandar, Campalagian, Padang Kab. Polewali Mandar, Campalagian, Padang Timur Kab. Polewali Mandar, Campalagian, Sumarrang Kab. Polewali Mandar, Campalagian, Kenje Kab. Polewali Mandar, Campalagian, Ongko Kab. Polewali Mandar, Campalagian, Parappe Kab. Polewali Mandar, Campalagian, Lapeo Kab. Polewali Mandar, Campalagian, Lampoko Kab. Polewali Mandar, Campalagian, Pappang Kab. Polewali Mandar, Campalagian, Laliko	12 Dokumen	118.600,00	DAK NON FISIK-DANA BOK-BOK PUSKESMAS		Jumlah Dokumen Hasil Pengelolaan Sistem Informasi Kesehatan	12 Dokumen	3.000.000,00

No	Kode				Urusan / Bidang Urusan / Program / Kegiatan / Sub Kegiatan	Indikator Program / Kegiatan / Sub Kegiatan	Rencana Tahun 2025				Catatan Penting	Prakiraan Maju Rencana Tahun 2026		
							Lokasi	Target Capaian Kinerja	Pagu Indikatif (Rp)	Sumber Dana		Tolak Ukur	Target	Pagu Indikatif (Rp)
1	2				3	4	5	6	7	8	9	10	11	12
24	1	02	05		PROGRAM PEMBERDAYAAN MASYARAKAT BIDANG KESEHATAN	Persentase Rumah Tangga ber Perilaku Hidup Bersih dan Sehat (PHBS)		63,5 Persen	5.400.000,00			-	-	8.000.000,00
	1	02	05	2.03	Pengembangan dan Pelaksanaan Upaya Kesehatan Bersumber Daya Masyarakat (UKBM) Tingkat Daerah Kabupaten/Kota	-		-	5.400.000,00			-	-	8.000.000,00
	1	02	05	2.03	0001	Bimbingan Teknis dan Supervisi Pengembangan dan Pelaksanaan Upaya Kesehatan Bersumber Daya Masyarakat (UKBM)								
						Jumlah Dokumen Hasil Bimbingan Teknis dan Supervisi Upaya Kesehatan Bersumber Daya Masyarakat (UKBM)	Kab. Polewali Mandar, Campalagian, Bonde Kab. Polewali Mandar, Campalagian, Padang Kab. Polewali Mandar, Campalagian, Padang Timur Kab. Polewali Mandar, Campalagian, Sumarrang Kab. Polewali Mandar, Campalagian, Kenje Kab. Polewali Mandar, Campalagian, Ongko Kab. Polewali Mandar, Campalagian, Lapeo Kab. Polewali Mandar, Campalagian, Lampoko Kab. Polewali Mandar, Campalagian, Suruang Kab. Polewali Mandar, Campalagian, Pappang Kab. Polewali Mandar, Campalagian, Laliko	12 Dokumen	5.400.000,00	DAK NON FISIK-DANA BOK-BOK PUSKESMAS		Jumlah Dokumen Hasil Bimbingan Teknis dan Supervisi Upaya Kesehatan Bersumber Daya Masyarakat (UKBM)	12 Dokumen	8.000.000,00
						Puskesmas Tinambung			2.888.524.067,00					3.202.038.824,00
	1				URUSAN PEMERINTAHAN WAJIB YANG BERKAITAN DENGAN PELAYANAN DASAR				2.888.524.067,00					3.202.038.824,00
	1	02			URUSAN PEMERINTAHAN BIDANG KESEHATAN				2.888.524.067,00					3.202.038.824,00
25	1	02	02		PROGRAM PEMENUHAN UPAYA KESEHATAN PERORANGAN DAN UPAYA KESEHATAN MASYARAKAT	Angka kematian ibu Angka kematian bayi		118 8	2.875.524.067,00			-	-	3.186.438.824,00
	1	02	02	2.02	Penyediaan Layanan Kesehatan untuk UKM dan UKP Rujukan Tingkat Daerah Kabupaten/Kota	-		-	2.875.524.067,00			-	-	3.186.438.824,00
	1	02	02	2.02	0001	Pengelolaan Pelayanan Kesehatan Ibu Hamil								
						Jumlah Ibu Hamil yang Mendapatkan Pelayanan Kesehatan Sesuai Standar	Kab. Polewali Mandar, Semua Kecamatan, Semua Kel/Desa Kab. Polewali Mandar, Tinambung, Semua Kel/Desa	590 Orang	36.800.000,00	DAK NON FISIK-DANA BOK-BOK PUSKESMAS		Jumlah Ibu Hamil yang Mendapatkan Pelayanan Kesehatan Sesuai Standar	590 Orang	42.320.000,00
	1	02	02	2.02	0005	Pengelolaan Pelayanan Kesehatan pada Usia Pendidikan Dasar								
						Jumlah Anak Usia Pendidikan Dasar yang Mendapatkan Pelayanan Kesehatan Sesuai Standar	Kab. Polewali Mandar, Tinambung, Semua Kel/Desa	2768 Orang	50.400.000,00	DAK NON FISIK-DANA BOK-BOK PUSKESMAS		Jumlah Anak Usia Pendidikan Dasar yang Mendapatkan Pelayanan Kesehatan Sesuai Standar	2768 Orang	63.756.000,00

No	Kode				Urusan / Bidang Urusan / Program / Kegiatan / Sub Kegiatan	Indikator Program / Kegiatan / Sub Kegiatan	Rencana Tahun 2025				Catatan Penting	Prakiraan Maju Rencana Tahun 2026		
							Lokasi	Target Capaian Kinerja	Pagu Indikatif (Rp)	Sumber Dana		Tolak Ukur	Target	Pagu Indikatif (Rp)
1	2	3	4	5	6	7	8	9	10	11	12			
1	02	02	2.02	0011	Pengelolaan Pelayanan Kesehatan Orang Terduga Tuberkulosis									
						Jumlah Orang Terduga Menderita Tuberkulosis	Kab. Polewali Mandar, Tinambung, Semua Kel/Desa	-	19.040.000,00	DAK NON FISIK-DANA BOK-BOK PUSKESMAS		-	-	21.896.000,00
1	02	02	2.02	0012	Pengelolaan Pelayanan Kesehatan Orang dengan Risiko Terinfeksi HIV									
						Jumlah Orang Terduga Menderita HIV yang Mendapatkan Pelayanan Sesuai Standar	Kab. Polewali Mandar, Tinambung, Semua Kel/Desa	564 Orang	560.000,00	DAK NON FISIK-DANA BOK-BOK PUSKESMAS		Jumlah Orang Terduga Menderita HIV yang Mendapatkan Pelayanan Sesuai Standar	564 Orang	664.000,00
1	02	02	2.02	0015	Pengelolaan Pelayanan Kesehatan Gizi Masyarakat									
						Jumlah Dokumen Hasil Pengelolaan Pelayanan Kesehatan Gizi Masyarakat	Kab. Polewali Mandar, Tinambung, Semua Kel/Desa	12 Dokumen	229.159.000,00	DAK NON FISIK-DANA BOK-BOK PUSKESMAS		Jumlah Dokumen Hasil Pengelolaan Pelayanan Kesehatan Gizi Masyarakat	12 Dokumen	240.616.950,00
1	02	02	2.02	0017	Pengelolaan Pelayanan Kesehatan Lingkungan									
						Jumlah Dokumen Hasil Pengelolaan Pelayanan Kesehatan Lingkungan	Kab. Polewali Mandar, Tinambung, Semua Kel/Desa	12 Dokumen	15.120.000,00	-		Jumlah Dokumen Hasil Pengelolaan Pelayanan Kesehatan Lingkungan	12 Dokumen	17.388.000,00
1	02	02	2.02	0020	Pengelolaan Surveilans Kesehatan									
							Kab. Polewali Mandar, Tinambung, Semua Kel/Desa	-	12.320.000,00	DAK NON FISIK-DANA BOK-BOK PUSKESMAS		-	-	14.168.000,00
1	02	02	2.02	0025	Pelayanan Kesehatan Penyakit Menular dan Tidak Menular									
						Jumlah Dokumen Hasil Pelayanan Kesehatan Penyakit Menular dan Tidak Menular	Kab. Polewali Mandar, Tinambung, Semua Kel/Desa	12 Dokumen	108.500.000,00	DAK NON FISIK-DANA BOK-BOK PUSKESMAS		Jumlah Dokumen Hasil Pelayanan Kesehatan Penyakit Menular dan Tidak Menular	12 Dokumen	124.784.200,00
1	02	02	2.02	0026	Pengelolaan Jaminan Kesehatan Masyarakat									
						Jumlah Dokumen Hasil Pengelolaan Jaminan Kesehatan Masyarakat	Kab. Polewali Mandar, Semua Kecamatan, Semua Kel/Desa Kab. Polewali Mandar, Tinambung, Semua Kel/Desa	12 Dokumen	2.042.673.067,00	PENDAPATAN DANA KAPITASI JKN PADA FKTP		Jumlah Dokumen Hasil Pengelolaan Jaminan Kesehatan Masyarakat	12 Dokumen	2.246.940.374,00
1	02	02	2.02	0033	Operasional Pelayanan Puskesmas									
						Jumlah Dokumen Operasional Pelayanan Puskesmas	Kab. Polewali Mandar, Tinambung, Semua Kel/Desa	12 Dokumen	204.922.000,00	DAK NON FISIK-DANA BOK-BOK PUSKESMAS		Jumlah Dokumen Operasional Pelayanan Puskesmas	12 Dokumen	235.740.800,00
1	02	02	2.02	0036	Investigasi Awal Kejadian Tidak Diharapkan (Kejadian Ikutan Pasca Imunisasi dan Pemberian Obat Massal)									
						Jumlah Laporan Hasil Investigasi Awal Kejadian Tidak Diharapkan (Kejadian Ikutan Pasca Imunisasi dan Pemberian Obat Massal)	Kab. Polewali Mandar, Tinambung, Semua Kel/Desa	12 Laporan	9.520.000,00	DAK NON FISIK-DANA BOK-BOK PUSKESMAS		Jumlah Laporan Hasil Investigasi Awal Kejadian Tidak Diharapkan (Kejadian Ikutan Pasca Imunisasi dan Pemberian Obat Massal)	12 Laporan	10.472.000,00

No	Kode				Urusan / Bidang Urusan / Program / Kegiatan / Sub Kegiatan	Indikator Program / Kegiatan / Sub Kegiatan	Rencana Tahun 2025				Catatan Penting	Prakiraan Maju Rencana Tahun 2026		
							Lokasi	Target Capaian Kinerja	Pagu Indikatif (Rp)	Sumber Dana		Tolak Ukur	Target	Pagu Indikatif (Rp)
1	2	3	4	5	6	7	8	9	10	11	12			
1	02	02	2.02	0040	Pengelolaan pelayanan kesehatan orang dengan Tuberkulosis	Jumlah orang dengan Tuberkulosis yang mendapatkan pelayanan kesehatan sesuai standar	Kab. Polewali Mandar, Tinambung, Semua Kel/Desa	87 Orang	13.440.000,00	DAK NON FISIK-DANA BOK-BOK PUSKESMAS		Jumlah orang dengan Tuberkulosis yang mendapatkan pelayanan kesehatan sesuai standar	87 Orang	15.456.000,00
1	02	02	2.02	0041	Pengelolaan pelayanan kesehatan orang dengan HIV (ODHIV)	Jumlah orang dengan HIV (ODHIV) yang mendapatkan pelayanan kesehatan sesuai standar	Kab. Polewali Mandar, Tinambung, Semua Kel/Desa	1 Orang	280.000,00	-		Jumlah orang dengan HIV (ODHIV) yang mendapatkan pelayanan kesehatan sesuai standar	1 Orang	336.000,00
1	02	02	2.02	0044	Pengelolaan Pelayanan Kesehatan Reproduksi	-	Kab. Polewali Mandar, Tinambung, Semua Kel/Desa	-	16.160.000,00	DAK NON FISIK-DANA BOK-BOK PUSKESMAS		-	-	17.776.000,00
1	02	02	2.02	0046	Pengelolaan upaya kesehatan Ibu dan Anak	0	Kab. Polewali Mandar, Tinambung, Semua Kel/Desa	0 0	116.630.000,00	-		0	0 0	134.124.500,00
26	1	02	05		PROGRAM PEMBERDAYAAN MASYARAKAT BIDANG KESEHATAN	Persentase Rumah Tangga ber Perilaku Hidup Bersih dan Sehat (PHBS)		63,5 Persen	13.000.000,00			-	-	15.600.000,00
1	02	05	2.03		Pengembangan dan Pelaksanaan Upaya Kesehatan Bersumber Daya Masyarakat (UKBM) Tingkat Daerah Kabupaten/Kota	-		-	13.000.000,00			-	-	15.600.000,00
1	02	05	2.03	0001	Bimbingan Teknis dan Supervisi Pengembangan dan Pelaksanaan Upaya Kesehatan Bersumber Daya Masyarakat (UKBM)	Jumlah Dokumen Hasil Bimbingan Teknis dan Supervisi Upaya Kesehatan Bersumber Daya Masyarakat (UKBM)	Kab. Polewali Mandar, Tinambung, Semua Kel/Desa	12 Dokumen	13.000.000,00	DAK NON FISIK-DANA BOK-BOK PUSKESMAS		Jumlah Dokumen Hasil Bimbingan Teknis dan Supervisi Upaya Kesehatan Bersumber Daya Masyarakat (UKBM)	12 Dokumen	15.600.000,00
					Puskesmas Mapilli				3.769.113.652,00					4.139.118.767,00
1					URUSAN PEMERINTAHAN WAJIB YANG BERKAITAN DENGAN PELAYANAN DASAR				3.769.113.652,00					4.139.118.767,00
1	02				URUSAN PEMERINTAHAN BIDANG KESEHATAN				3.769.113.652,00					4.139.118.767,00
27	1	02	02		PROGRAM PEMENUHAN UPAYA KESEHATAN PERORANGAN DAN UPAYA KESEHATAN MASYARAKAT	Angka kematian ibu Angka kematian bayi		118 8	3.760.753.652,00			-	-	4.129.922.767,00
1	02	02	2.02		Penyediaan Layanan Kesehatan untuk UKM dan UKP Rujukan Tingkat Daerah Kabupaten/Kota	-		-	3.760.753.652,00			-	-	4.129.922.767,00
1	02	02	2.02	0001	Pengelolaan Pelayanan Kesehatan Ibu Hamil	Jumlah Ibu Hamil yang Mendapatkan Pelayanan Kesehatan Sesuai Standar	Kab. Polewali Mandar, Mapilli, Semua Kel/Desa	754 Orang	50.400.000,00	DAK NON FISIK-BOKKB-BOK		Jumlah Ibu Hamil yang Mendapatkan Pelayanan Kesehatan Sesuai Standar	754 Orang	52.920.000,00
1	02	02	2.02	0002	Pengelolaan Pelayanan Kesehatan Ibu Bersalin									

No	Kode					Urusan / Bidang Urusan / Program / Kegiatan / Sub Kegiatan	Indikator Program / Kegiatan / Sub Kegiatan	Rencana Tahun 2025				Catatan Penting	Prakiraan Maju Rencana Tahun 2026		
								Lokasi	Target Capaian Kinerja	Pagu Indikatif (Rp)	Sumber Dana		Tolak Ukur	Target	Pagu Indikatif (Rp)
1	2					3	4	5	6	7	8	9	10	11	12
							Jumlah Ibu Bersalin yang Mendapatkan Pelayanan Kesehatan Sesuai Standar	Kab. Polewali Mandar, Mapilli, Semua Kel/Desa	720 Orang	3.325.000,00	DAK NON FISIK-BOKKB-AKREDITASI PUSKESMAS		Jumlah Ibu Bersalin yang Mendapatkan Pelayanan Kesehatan Sesuai Standar	720 Orang	3.491.250,00
1	02	02	2.02	0005		Pengelolaan Pelayanan Kesehatan pada Usia Pendidikan Dasar									
							Jumlah Anak Usia Pendidikan Dasar yang Mendapatkan Pelayanan Kesehatan Sesuai Standar	Kab. Polewali Mandar, Mapilli, Semua Kel/Desa	674 Orang	40.000.000,00	DAK NON FISIK-BOKKB-AKREDITASI PUSKESMAS		Jumlah Anak Usia Pendidikan Dasar yang Mendapatkan Pelayanan Kesehatan Sesuai Standar	674 Orang	42.000.000,00
1	02	02	2.02	0011		Pengelolaan Pelayanan Kesehatan Orang Terduga Tuberkulosis									
							Jumlah Orang Terduga Menderita Tuberkulosis yang Mendapatkan Pelayanan Sesuai Standar	Kab. Polewali Mandar, Mapilli, Semua Kel/Desa	103 Orang	7.200.000,00	DAK NON FISIK-BOKKB-AKREDITASI PUSKESMAS		Jumlah Orang Terduga Menderita Tuberkulosis yang Mendapatkan Pelayanan Sesuai Standar	103 Orang	7.560.000,00
1	02	02	2.02	0012		Pengelolaan Pelayanan Kesehatan Orang dengan Risiko Terinfeksi HIV									
							Jumlah Orang Terduga Menderita HIV yang Mendapatkan Pelayanan Sesuai Standar	Kab. Polewali Mandar, Mapilli, Semua Kel/Desa	65 Orang	9.600.000,00	DAK NON FISIK-BOKKB-AKREDITASI PUSKESMAS		Jumlah Orang Terduga Menderita HIV yang Mendapatkan Pelayanan Sesuai Standar	65 Orang	10.080.000,00
1	02	02	2.02	0015		Pengelolaan Pelayanan Kesehatan Gizi Masyarakat									
							Jumlah Dokumen Hasil Pengelolaan Pelayanan Kesehatan Gizi Masyarakat	Kab. Polewali Mandar, Mapilli, Semua Kel/Desa	12 Dokumen	429.248.000,00	-		Jumlah Dokumen Hasil Pengelolaan Pelayanan Kesehatan Gizi Masyarakat	12 Dokumen	472.172.800,00
1	02	02	2.02	0017		Pengelolaan Pelayanan Kesehatan Lingkungan									
							Jumlah Dokumen Hasil Pengelolaan Pelayanan Kesehatan Lingkungan	Kab. Polewali Mandar, Mapilli, Semua Kel/Desa	12 Dokumen	16.600.000,00	DAK NON FISIK-BOKKB-AKREDITASI PUSKESMAS		Jumlah Dokumen Hasil Pengelolaan Pelayanan Kesehatan Lingkungan	12 Dokumen	17.500.000,00
1	02	02	2.02	0020		Pengelolaan Surveilans Kesehatan									
							-	Kab. Polewali Mandar, Mapilli, Semua Kel/Desa	-	45.215.000,00	DAK NON FISIK-BOKKB-AKREDITASI PUSKESMAS		-	-	49.736.500,00
1	02	02	2.02	0025		Pelayanan Kesehatan Penyakit Menular dan Tidak Menular									
							Jumlah Dokumen Hasil Pelayanan Kesehatan Penyakit Menular dan Tidak Menular	Kab. Polewali Mandar, Mapilli, Semua Kel/Desa	12 Dokumen	182.900.000,00	DAK NON FISIK-BOKKB-AKREDITASI PUSKESMAS		Jumlah Dokumen Hasil Pelayanan Kesehatan Penyakit Menular dan Tidak Menular	12 Dokumen	201.190.000,00
1	02	02	2.02	0026		Pengelolaan Jaminan Kesehatan Masyarakat									

No	Kode					Urusan / Bidang Urusan / Program / Kegiatan / Sub Kegiatan	Indikator Program / Kegiatan / Sub Kegiatan	Rencana Tahun 2025				Catatan Penting	Prakiraan Maju Rencana Tahun 2026		
								Lokasi	Target Capaian Kinerja	Pagu Indikatif (Rp)	Sumber Dana		Tolak Ukur	Target	Pagu Indikatif (Rp)
1	2	3	4	5	6	7	8	9	10	11	12				
							Jumlah Dokumen Hasil Pengelolaan Jaminan Kesehatan Masyarakat	Kab. Polewali Mandar, Mapilli, Semua Kel/Desa	12 Dokumen	2.544.437.652,00	PENDAPATAN DANA KAPITASI JKN PADA FKTP		Jumlah Dokumen Hasil Pengelolaan Jaminan Kesehatan Masyarakat	12 Dokumen	2.798.881.417,00
1	02	02	2.02	0033	Operasional Pelayanan Puskesmas		Jumlah Dokumen Operasional Pelayanan Puskesmas	Kab. Polewali Mandar, Mapilli, Semua Kel/Desa	12 Dokumen	224.428.000,00	DAK NON FISIK-BOKKB-AKREDITASI PUSKESMAS		Jumlah Dokumen Operasional Pelayanan Puskesmas	12 Dokumen	246.870.800,00
1	02	02	2.02	0036	Investigasi Awal Kejadian Tidak Diharapkan (Kejadian Ikutan Pasca Imunisasi dan Pemberian Obat Massal)		Jumlah Laporan Hasil Investigasi Awal Kejadian Tidak Diharapkan (Kejadian Ikutan Pasca Imunisasi dan Pemberian Obat Massal)	Kab. Polewali Mandar, Mapilli, Semua Kel/Desa	12 Laporan	1.000.000,00	DAK NON FISIK-BOKKB-AKREDITASI PUSKESMAS		Jumlah Laporan Hasil Investigasi Awal Kejadian Tidak Diharapkan (Kejadian Ikutan Pasca Imunisasi dan Pemberian Obat Massal)	12 Laporan	1.100.000,00
1	02	02	2.02	0040	Pengelolaan pelayanan kesehatan orang dengan Tuberkulosis		Jumlah orang dengan Tuberkulosis yang mendapatkan pelayanan kesehatan sesuai standar	Kab. Polewali Mandar, Mapilli, Semua Kel/Desa	103 Orang	12.000.000,00	DAK NON FISIK-BOKKB-AKREDITASI PUSKESMAS		Jumlah orang dengan Tuberkulosis yang mendapatkan pelayanan kesehatan sesuai standar	103 Orang	12.600.000,00
1	02	02	2.02	0041	Pengelolaan pelayanan kesehatan orang dengan HIV (ODHIV)		Jumlah orang dengan HIV (ODHIV) yang mendapatkan pelayanan kesehatan sesuai standar	Kab. Polewali Mandar, Mapilli, Semua Kel/Desa	65 Orang	1.200.000,00	DAK NON FISIK-BOKKB-AKREDITASI PUSKESMAS		Jumlah orang dengan HIV (ODHIV) yang mendapatkan pelayanan kesehatan sesuai standar	65 Orang	1.300.000,00
1	02	02	2.02	0044	Pengelolaan Pelayanan Kesehatan Reproduksi		Jumlah dokumen hasil pengelolaan pelayanan kesehatan reproduksi	Kab. Polewali Mandar, Mapilli, Semua Kel/Desa	12 Dokumen	24.000.000,00	DAK NON FISIK-BOKKB-AKREDITASI PUSKESMAS		Jumlah dokumen hasil pengelolaan pelayanan kesehatan reproduksi	12 Dokumen	26.400.000,00
1	02	02	2.02	0046	Pengelolaan upaya kesehatan Ibu dan Anak		Jumlah dokumen hasil pengelolaan upaya kesehatan ibu dan anak	Kab. Polewali Mandar, Mapilli, Semua Kel/Desa	12 Dokumen	169.200.000,00	DAK NON FISIK-BOKKB-AKREDITASI PUSKESMAS		Jumlah dokumen hasil pengelolaan upaya kesehatan ibu dan anak	12 Dokumen	186.120.000,00
28	1	02	05		PROGRAM PEMBERDAYAAN MASYARAKAT BIDANG KESEHATAN		Persentase Rumah Tangga ber Perilaku Hidup Bersih dan Sehat (PHBS)		63,5 Persen	8.360.000,00		-	-		9.196.000,00
	1	02	05	2.03	Pengembangan dan Pelaksanaan Upaya Kesehatan Bersumber Daya Masyarakat (UKBM) Tingkat Daerah Kabupaten/Kota		-		-	8.360.000,00		-	-		9.196.000,00
1	02	05	2.03	0001	Bimbingan Teknis dan Supervisi Pengembangan dan Pelaksanaan Upaya Kesehatan Bersumber Daya Masyarakat (UKBM)										

No	Kode					Urusan / Bidang Urusan / Program / Kegiatan / Sub Kegiatan	Indikator Program / Kegiatan / Sub Kegiatan	Rencana Tahun 2025				Catatan Penting	Prakiraan Maju Rencana Tahun 2026		
								Lokasi	Target Capaian Kinerja	Pagu Indikatif (Rp)	Sumber Dana		Tolak Ukur	Target	Pagu Indikatif (Rp)
1	2					3	4	5	6	7	8	9	10	11	12
							Jumlah Dokumen Hasil Bimbingan Teknis dan Supervisi Upaya Kesehatan Bersumber Daya Masyarakat (UKBM)	Kab. Polewali Mandar, Mapilli, Semua Kel/Desa	12 Dokumen	8.360.000,00	-		Jumlah Dokumen Hasil Bimbingan Teknis dan Supervisi Upaya Kesehatan Bersumber Daya Masyarakat (UKBM)	12 Dokumen	9.196.000,00
						Puskesmas Tutallu				2.253.222.724,00					2.383.855.496,00
1						URUSAN PEMERINTAHAN WAJIB YANG BERKAITAN DENGAN PELAYANAN DASAR								2.253.222.724,00	2.383.855.496,00
1	02					URUSAN PEMERINTAHAN BIDANG KESEHATAN								2.253.222.724,00	2.383.855.496,00
29	1	02	02			PROGRAM PEMENUHAN UPAYA KESEHATAN PERORANGAN DAN UPAYA KESEHATAN MASYARAKAT	Angka kematian ibu Angka kematian anak		118 8	2.242.422.724,00		-	-	-	2.373.055.496,00
1	02	02	2.02			Penyediaan Layanan Kesehatan untuk UKM dan UKP Rujukan Tingkat Daerah Kabupaten/Kota	-		-	2.207.834.724,00		-	-	-	2.338.467.496,00
1	02	02	2.02	0001		Pengelolaan Pelayanan Kesehatan Ibu Hamil									
						Jumlah Ibu Hamil yang Mendapatkan Pelayanan Kesehatan Sesuai Standar	Kab. Polewali Mandar, Allu, Semua Kel/Desa	291 Orang	46.080.000,00	DAK NON FISIK-DANA BOK-BOK PUSKESMAS			Jumlah Ibu Hamil yang Mendapatkan Pelayanan Kesehatan Sesuai Standar	291 Orang	50.688.000,00
1	02	02	2.02	0002		Pengelolaan Pelayanan Kesehatan Ibu Bersalin									
						Jumlah Ibu Bersalin yang Mendapatkan Pelayanan Kesehatan Sesuai Standar	Kab. Polewali Mandar, Allu, Semua Kel/Desa	985 Orang	8.975.000,00	DAK NON FISIK-DANA BOK-BOK PUSKESMAS			Jumlah Ibu Bersalin yang Mendapatkan Pelayanan Kesehatan Sesuai Standar	985 Orang	8.975.000,00
1	02	02	2.02	0003		Pengelolaan Pelayanan Kesehatan Bayi Baru Lahir									
						Jumlah Bayi Baru Lahir yang Mendapatkan Pelayanan Kesehatan Sesuai Standar	Kab. Polewali Mandar, Allu, Semua Kel/Desa	300 Orang	3.000.000,00	DAK NON FISIK-DANA BOK-BOK PUSKESMAS			Jumlah Bayi Baru Lahir yang Mendapatkan Pelayanan Kesehatan Sesuai Standar	300 Orang	3.000.000,00
1	02	02	2.02	0004		Pengelolaan Pelayanan Kesehatan Balita									
						Jumlah Balita yang Mendapatkan Pelayanan Kesehatan Sesuai Standar	Kab. Polewali Mandar, Allu, Semua Kel/Desa	1360 Orang	46.620.000,00	DAK NON FISIK-DANA BOK-BOK PUSKESMAS			Jumlah Balita yang Mendapatkan Pelayanan Kesehatan Sesuai Standar	1360 Orang	46.620.000,00
1	02	02	2.02	0005		Pengelolaan Pelayanan Kesehatan pada Usia Pendidikan Dasar									
						Jumlah Anak Usia Pendidikan Dasar yang Mendapatkan Pelayanan Kesehatan Sesuai Standar	Kab. Polewali Mandar, Allu, Semua Kel/Desa	6400 Orang	72.000.000,00	DAK NON FISIK-DANA BOK-BOK PUSKESMAS			Jumlah Anak Usia Pendidikan Dasar yang Mendapatkan Pelayanan Kesehatan Sesuai Standar	6400 Orang	72.000.000,00
1	02	02	2.02	0006		Pengelolaan Pelayanan Kesehatan pada Usia Produktif									
						Jumlah Penduduk Usia Produktif yang Mendapatkan Pelayanan Kesehatan Sesuai Standar	Kab. Polewali Mandar, Allu, Semua Kel/Desa	10145 Orang	24.000.000,00	DAK NON FISIK-DANA BOK-BOK PUSKESMAS			Jumlah Penduduk Usia Produktif yang Mendapatkan Pelayanan Kesehatan Sesuai Standar	10145 Orang	24.000.000,00

No	Kode					Urusan / Bidang Urusan / Program / Kegiatan / Sub Kegiatan	Indikator Program / Kegiatan / Sub Kegiatan	Rencana Tahun 2025				Catatan Penting	Prakiraan Maju Rencana Tahun 2026		
								Lokasi	Target Capaian Kinerja	Pagu Indikatif (Rp)	Sumber Dana		Tolak Ukur	Target	Pagu Indikatif (Rp)
1	2	3	4	5	6	7	8	9	10	11	12				
1	02	02	2.02	0007	Pengelolaan Pelayanan Kesehatan pada Usia Lanjut	Jumlah Penduduk Usia Lanjut yang Mendapatkan Pelayanan Kesehatan Sesuai Standar	Kab. Polewali Mandar, Allu, Semua Kel/Desa	10145 Orang	19.890.000,00	DAK NON FISIK-DANA BOK-BOK PUSKESMAS		Jumlah Penduduk Usia Lanjut yang Mendapatkan Pelayanan Kesehatan Sesuai Standar	10145 Orang	19.890.000,00	
1	02	02	2.02	0008	Pengelolaan Pelayanan Kesehatan Penderita Hipertensi	Jumlah Penderita Hipertensi yang Mendapatkan Pelayanan Kesehatan Sesuai Standar	Kab. Polewali Mandar, Allu, Semua Kel/Desa	759 Orang	12.000.000,00	DAK NON FISIK-DANA BOK-BOK PUSKESMAS		Jumlah Penderita Hipertensi yang Mendapatkan Pelayanan Kesehatan Sesuai Standar	759 Orang	12.000.000,00	
1	02	02	2.02	0009	Pengelolaan Pelayanan Kesehatan Penderita Diabetes Melitus	Jumlah Penderita Diabetes Melitus yang Mendapatkan Pelayanan Kesehatan Sesuai Standar	Kab. Polewali Mandar, Allu, Semua Kel/Desa	143 Orang	12.000.000,00	DAK NON FISIK-DANA BOK-BOK PUSKESMAS		Jumlah Penderita Diabetes Melitus yang Mendapatkan Pelayanan Kesehatan Sesuai Standar	143 Orang	12.000.000,00	
1	02	02	2.02	0010	Pengelolaan Pelayanan Kesehatan Orang dengan Gangguan Jiwa Berat	Jumlah Orang yang Mendapatkan Pelayanan Kesehatan Orang dengan Gangguan Jiwa Berat Sesuai Standar	Kab. Polewali Mandar, Allu, Semua Kel/Desa	25 Orang	2.700.000,00	DAK NON FISIK-BOKKB-BOK, DAK NON FISIK-DANA BOK-BOK PUSKESMAS		Jumlah Orang yang Mendapatkan Pelayanan Kesehatan Orang dengan Gangguan Jiwa Berat Sesuai Standar	25 Orang	2.700.000,00	
1	02	02	2.02	0011	Pengelolaan Pelayanan Kesehatan Orang Terduga Tuberkulosis	Jumlah Orang Terduga Menderita Tuberkulosis yang Mendapatkan Pelayanan Sesuai Standar	Kab. Polewali Mandar, Allu, Semua Kel/Desa	298 Orang	9.600.000,00	DAK NON FISIK-BOKKB-BOK, DAK NON FISIK-DANA BOK-BOK PUSKESMAS		Jumlah Orang Terduga Menderita Tuberkulosis yang Mendapatkan Pelayanan Sesuai Standar	298 Orang	9.600.000,00	
1	02	02	2.02	0012	Pengelolaan Pelayanan Kesehatan Orang dengan Risiko Terinfeksi HIV	Jumlah Orang Terduga Menderita HIV yang Mendapatkan Pelayanan Sesuai Standar	Kab. Polewali Mandar, Allu, Semua Kel/Desa	353 Orang	12.000.000,00	DAK NON FISIK-DANA BOK-BOK PUSKESMAS		Jumlah Orang Terduga Menderita HIV yang Mendapatkan Pelayanan Sesuai Standar	353 Orang	12.000.000,00	
1	02	02	2.02	0013	Pengelolaan Pelayanan Kesehatan bagi Penduduk pada Kondisi Kejadian Luar Biasa (KLB)	Jumlah Dokumen Hasil Pengelolaan Pelayanan Kesehatan bagi Penduduk pada Kondisi Kejadian Luar Biasa (KLB) Sesuai Standar	Kab. Polewali Mandar, Semua Kecamatan, Semua Kel/Desa Kab. Polewali Mandar, Allu, Semua Kel/Desa	2 Dokumen	4.800.000,00	DAK NON FISIK-BOKKB-BOK, DAK NON FISIK-DANA BOK-BOK PUSKESMAS		Jumlah Dokumen Hasil Pengelolaan Pelayanan Kesehatan bagi Penduduk pada Kondisi Kejadian Luar Biasa (KLB) Sesuai Standar	2 Dokumen	4.800.000,00	

No	Kode				Urusan / Bidang Urusan / Program / Kegiatan / Sub Kegiatan	Indikator Program / Kegiatan / Sub Kegiatan	Rencana Tahun 2025				Catatan Penting	Prakiraan Maju Rencana Tahun 2026		
							Lokasi	Target Capaian Kinerja	Pagu Indikatif (Rp)	Sumber Dana		Tolak Ukur	Target	Pagu Indikatif (Rp)
1	2				3	4	5	6	7	8	9	10	11	12
1	02	02	2.02	0015	Pengelolaan Pelayanan Kesehatan Gizi Masyarakat	Jumlah Dokumen Hasil Pengelolaan Pelayanan Kesehatan Gizi Masyarakat	Kab. Polewali Mandar, Allu, Semua Kel/Desa	12 Dokumen	146.982.000,00	DAK NON FISIK-DANA BOK-BOK PUSKESMAS		Jumlah Dokumen Hasil Pengelolaan Pelayanan Kesehatan Gizi Masyarakat	12 Dokumen	146.982.000,00
1	02	02	2.02	0017	Pengelolaan Pelayanan Kesehatan Lingkungan	Jumlah Dokumen Hasil Pengelolaan Pelayanan Kesehatan Lingkungan	Kab. Polewali Mandar, Allu, Semua Kel/Desa	12 Dokumen	18.600.000,00	DAK NON FISIK-DANA BOK-BOK PUSKESMAS		Jumlah Dokumen Hasil Pengelolaan Pelayanan Kesehatan Lingkungan	12 Dokumen	18.600.000,00
1	02	02	2.02	0020	Pengelolaan Surveilans Kesehatan	Jumlah Dokumen Hasil Pengelolaan Surveilans Kesehatan	Kab. Polewali Mandar, Allu, Semua Kel/Desa	2 Dokumen	4.200.000,00	DAK NON FISIK-DANA BOK-BOK PUSKESMAS		Jumlah Dokumen Hasil Pengelolaan Surveilans Kesehatan	2 Dokumen	4.200.000,00
1	02	02	2.02	0025	Pelayanan Kesehatan Penyakit Menular dan Tidak Menular	Jumlah Dokumen Hasil Pelayanan Kesehatan Penyakit Menular dan Tidak Menular	Kab. Polewali Mandar, Allu, Semua Kel/Desa	2 Dokumen	104.400.000,00	DAK NON FISIK-DANA BOK-BOK PUSKESMAS		Jumlah Dokumen Hasil Pelayanan Kesehatan Penyakit Menular dan Tidak Menular	2 Dokumen	104.400.000,00
1	02	02	2.02	0026	Pengelolaan Jaminan Kesehatan Masyarakat	Jumlah Dokumen Hasil Pengelolaan Jaminan Kesehatan Masyarakat	Kab. Polewali Mandar, Allu, Semua Kel/Desa	12 Dokumen	1.260.247.724,00	PENDAPATAN DANA KAPITASI JKN PADA FKTP		Jumlah Dokumen Hasil Pengelolaan Jaminan Kesehatan Masyarakat	12 Dokumen	1.386.272.496,00
1	02	02	2.02	0033	Operasional Pelayanan Puskesmas	Jumlah Dokumen Operasional Pelayanan Puskesmas	Kab. Polewali Mandar, Allu, Semua Kel/Desa	4 Dokumen	195.000.000,00	DAK NON FISIK-DANA BOK-BOK PUSKESMAS		Jumlah Dokumen Operasional Pelayanan Puskesmas	4 Dokumen	195.000.000,00
1	02	02	2.02	0036	Investigasi Awal Kejadian Tidak Diharapkan (Kejadian Ikutan Pasca Imunisasi dan Pemberian Obat Massal)	Jumlah Laporan Hasil Investigasi Awal Kejadian Tidak Diharapkan (Kejadian Ikutan Pasca Imunisasi dan Pemberian Obat Massal)	Kab. Polewali Mandar, Allu, Semua Kel/Desa	1 Laporan	1.200.000,00	DAK NON FISIK-DANA BOK-BOK PUSKESMAS		Jumlah Laporan Hasil Investigasi Awal Kejadian Tidak Diharapkan (Kejadian Ikutan Pasca Imunisasi dan Pemberian Obat Massal)	1 Laporan	1.200.000,00
1	02	02	2.02	0040	Pengelolaan pelayanan kesehatan orang dengan Tuberkulosis	Jumlah orang dengan Tuberkulosis yang mendapatkan pelayanan kesehatan sesuai standar	Kab. Polewali Mandar, Allu, Semua Kel/Desa	61 Orang	9.600.000,00	DAK NON FISIK-DANA BOK-BOK PUSKESMAS		Jumlah orang dengan Tuberkulosis yang mendapatkan pelayanan kesehatan sesuai standar	61 Orang	9.600.000,00
1	02	02	2.02	0042	Pengelolaan pelayanan kesehatan Malaria									

No	Kode					Urusan / Bidang Urusan / Program / Kegiatan / Sub Kegiatan	Indikator Program / Kegiatan / Sub Kegiatan	Rencana Tahun 2025				Catatan Penting	Prakiraan Maju Rencana Tahun 2026		
								Lokasi	Target Capaian Kinerja	Pagu Indikatif (Rp)	Sumber Dana		Tolak Ukur	Target	Pagu Indikatif (Rp)
1	2					3	4	5	6	7	8	9	10	11	12
							Jumlah orang yang mendapatkan pelayanan kesehatan malaria	Kab. Polewali Mandar, Allu, Semua Kel/Desa	486 Orang	9.600.000,00	DAK NON FISIK-DANA BOK-BOK PUSKESMAS		Jumlah orang yang mendapatkan pelayanan kesehatan malaria	486 Orang	9.600.000,00
1	02	02	2.02	0044		Pengelolaan Pelayanan Kesehatan Reproduksi	0	Kab. Polewali Mandar, Allu, Semua Kel/Desa	1 0	46.740.000,00	DAK NON FISIK-DANA BOK-BOK PUSKESMAS		0	1 0	46.740.000,00
1	02	02	2.02	0046		Pengelolaan upaya kesehatan ibu dan Anak	Jumlah dokumen hasil pengelolaan upaya kesehatan ibu dan anak	Kab. Polewali Mandar, Allu, Semua Kel/Desa	1 Dokumen	137.600.000,00	DAK NON FISIK-DANA BOK-BOK PUSKESMAS		Jumlah dokumen hasil pengelolaan upaya kesehatan ibu dan anak	1 Dokumen	137.600.000,00
1	02	02	2.03			Penyelenggaraan Sistem Informasi Kesehatan Secara Terintegrasi	-		-	34.588.000,00			-	-	34.588.000,00
1	02	02	2.03	0002		Pengelolaan Sistem Informasi Kesehatan	Jumlah Dokumen Hasil Pengelolaan Sistem Informasi Kesehatan	Kab. Polewali Mandar, Allu, Semua Kel/Desa	1 Dokumen	34.588.000,00	DAK NON FISIK-DANA BOK-BOK PUSKESMAS		Jumlah Dokumen Hasil Pengelolaan Sistem Informasi Kesehatan	1 Dokumen	34.588.000,00
30	1	02	05			PROGRAM PEMBERDAYAAN MASYARAKAT BIDANG KESEHATAN	Persentase Rumah Tangga ber Perilaku Hidup Bersih dan Sehat (PHBS)		63,5 Persen	10.800.000,00			-	-	10.800.000,00
1	02	05	2.01			Advokasi, Pemberdayaan, Kemitraan, Peningkatan Peran serta Masyarakat dan Lintas Sektor Tingkat Daerah Kabupaten/Kota	-		-	10.800.000,00			-	-	10.800.000,00
1	02	05	2.01	0001		Peningkatan Upaya Promosi Kesehatan, Advokasi, Kemitraan dan Pemberdayaan Masyarakat	Jumlah Dokumen Promosi Kesehatan, Advokasi, Kemitraan dan Pemberdayaan Masyarakat	Kab. Polewali Mandar, Allu, Semua Kel/Desa	20 Dokumen	10.800.000,00	DAK NON FISIK-DANA BOK-BOK PUSKESMAS		Jumlah Dokumen Promosi Kesehatan, Advokasi, Kemitraan dan Pemberdayaan Masyarakat	20 Dokumen	10.800.000,00
						Puskesmas Pelitakan				3.072.533.766,00					3.357.589.142,00
1						URUSAN PEMERINTAHAN WAJIB YANG BERKAITAN DENGAN PELAYANAN DASAR				3.072.533.766,00					3.357.589.142,00
1	02					URUSAN PEMERINTAHAN BIDANG KESEHATAN				3.072.533.766,00					3.357.589.142,00
31	1	02	02			PROGRAM PEMENUHAN UPAYA KESEHATAN PERORANGAN DAN UPAYA KESEHATAN MASYARAKAT	Angka kematian ibu Angka kematian anak		118 8	3.069.253.766,00			-	-	3.353.981.142,00
1	02	02	2.02			Penyediaan Layanan Kesehatan untuk UKM dan UKP Rujukan Tingkat Daerah Kabupaten/Kota	-		-	3.068.374.766,00			-	-	3.353.014.242,00
1	02	02	2.02	0001		Pengelolaan Pelayanan Kesehatan Ibu Hamil	Jumlah Ibu Hamil yang Mendapatkan Pelayanan Kesehatan Sesuai Standar	Kab. Polewali Mandar, Tapango, Semua Kel/Desa	572 Pasien Orang	25.840.000,00	DAK NON FISIK-DANA BOK-BOK PUSKESMAS		Jumlah Ibu Hamil yang Mendapatkan Pelayanan Kesehatan Sesuai Standar	572 Pasien Orang	28.424.000,00
1	02	02	2.02	0002		Pengelolaan Pelayanan Kesehatan Ibu Bersalin									

No	Kode					Urusan / Bidang Urusan / Program / Kegiatan / Sub Kegiatan	Indikator Program / Kegiatan / Sub Kegiatan	Rencana Tahun 2025				Catatan Penting	Prakiraan Maju Rencana Tahun 2026		
								Lokasi	Target Capaian Kinerja	Pagu Indikatif (Rp)	Sumber Dana		Tolak Ukur	Target	Pagu Indikatif (Rp)
1	2					3	4	5	6	7	8	9	10	11	12
							Jumlah Ibu Bersalin yang Mendapatkan Pelayanan Kesehatan Sesuai Standar	Kab. Polewali Mandar, Tapango, Semua Kel/Desa	544 Orang	6.860.000,00	DAK NON FISIK-DANA BOK-BOK PUSKESMAS		Jumlah Ibu Bersalin yang Mendapatkan Pelayanan Kesehatan Sesuai Standar	544 Orang	7.546.000,00
1	02	02	2.02	0005		Pengelolaan Pelayanan Kesehatan pada Usia Pendidikan Dasar									
							Jumlah Anak Usia Pendidikan Dasar yang Mendapatkan Pelayanan Kesehatan Sesuai Standar	Kab. Polewali Mandar, Tapango, Semua Kel/Desa	3400 Orang	31.000.000,00	DAK NON FISIK-DANA BOK-BOK PUSKESMAS		Jumlah Anak Usia Pendidikan Dasar yang Mendapatkan Pelayanan Kesehatan Sesuai Standar	3400 Orang	34.100.000,00
1	02	02	2.02	0011		Pengelolaan Pelayanan Kesehatan Orang Terduga Tuberkulosis									
							0	Kab. Polewali Mandar, Tapango, Semua Kel/Desa	0 0	2.400.000,00	DAK NON FISIK-DANA BOK-BOK PUSKESMAS		0	0 0	2.640.000,00
1	02	02	2.02	0012		Pengelolaan Pelayanan Kesehatan Orang dengan Risiko Terinfeksi HIV									
							Jumlah Orang Terduga Menderita HIV yang Mendapatkan Pelayanan Sesuai Standar	Kab. Polewali Mandar, Tapango, Semua Kel/Desa	695 Orang	5.200.000,00	DAK NON FISIK-DANA BOK-BOK PUSKESMAS		Jumlah Orang Terduga Menderita HIV yang Mendapatkan Pelayanan Sesuai Standar	695 Orang	5.720.000,00
1	02	02	2.02	0015		Pengelolaan Pelayanan Kesehatan Gizi Masyarakat									
							Jumlah Dokumen Hasil Pengelolaan Pelayanan Kesehatan Gizi Masyarakat	Kab. Polewali Mandar, Tapango, Semua Kel/Desa	0 Dokumen	274.630.000,00	DAK NON FISIK-DANA BOK-BOK PUSKESMAS		Jumlah Dokumen Hasil Pengelolaan Pelayanan Kesehatan Gizi Masyarakat	0 Dokumen	279.895.000,00
1	02	02	2.02	0017		Pengelolaan Pelayanan Kesehatan Lingkungan									
							Jumlah Dokumen Hasil Pengelolaan Pelayanan Kesehatan Lingkungan	Kab. Polewali Mandar, Semua Kecamatan, Semua Kel/Desa Kab. Polewali Mandar, Tapango, Semua Kel/Desa	12 Bulan Dokumen	6.500.000,00	DAK NON FISIK-DANA BOK-BOK PUSKESMAS		Jumlah Dokumen Hasil Pengelolaan Pelayanan Kesehatan Lingkungan	12 Bulan Dokumen	7.150.000,00
1	02	02	2.02	0020		Pengelolaan Surveilans Kesehatan									
							Jumlah Dokumen Hasil Pengelolaan Surveilans Kesehatan	Kab. Polewali Mandar, Tapango, Semua Kel/Desa	12 Bulan Dokumen	49.520.000,00	DAK NON FISIK-DANA BOK-BOK PUSKESMAS		Jumlah Dokumen Hasil Pengelolaan Surveilans Kesehatan	12 Bulan Dokumen	54.472.000,00
1	02	02	2.02	0025		Pelayanan Kesehatan Penyakit Menular dan Tidak Menular									
							Jumlah Dokumen Hasil Pelayanan Kesehatan Penyakit Menular dan Tidak Menular	Kab. Polewali Mandar, Tapango, Semua Kel/Desa	12 Dokumen	194.272.000,00	DAK NON FISIK-DANA BOK-BOK PUSKESMAS		Jumlah Dokumen Hasil Pelayanan Kesehatan Penyakit Menular dan Tidak Menular	12 Dokumen	213.699.200,00
1	02	02	2.02	0026		Pengelolaan Jaminan Kesehatan Masyarakat									
							Jumlah Dokumen Hasil Pengelolaan Jaminan Kesehatan Masyarakat	Kab. Polewali Mandar, Tapango, Semua Kel/Desa	12 Dokumen	2.013.532.766,00	PENDAPATAN DANA KAPITAS JKN PADA FKTP		Jumlah Dokumen Hasil Pengelolaan Jaminan Kesehatan Masyarakat	12 Dokumen	2.214.886.042,00

No	Kode					Urusan / Bidang Urusan / Program / Kegiatan / Sub Kegiatan	Indikator Program / Kegiatan / Sub Kegiatan	Rencana Tahun 2025				Catatan Penting	Prakiraan Maju Rencana Tahun 2026		
								Lokasi	Target Capaian Kinerja	Pagu Indikatif (Rp)	Sumber Dana		Tolak Ukur	Target	Pagu Indikatif (Rp)
1	2	3	4	5	6	7	8	9	10	11	12				
	1	02	02	2.02	0033	Operasional Pelayanan Puskesmas	Jumlah Dokumen Operasional Pelayanan Puskesmas	Kab. Polewali Mandar, Tapango, Semua Kel/Desa	12 Bulan Dokumen	247.760.000,00	DAK NON FISIK-DANA BOK-BOK PUSKESMAS		Jumlah Dokumen Operasional Pelayanan Puskesmas	12 Bulan Dokumen	272.536.000,00
	1	02	02	2.02	0040	Pengelolaan pelayanan kesehatan orang dengan Tuberkulosis	Jumlah orang dengan Tuberkulosis yang mendapatkan pelayanan kesehatan sesuai standar	Kab. Polewali Mandar, Tapango, Semua Kel/Desa	519 Orang	1.600.000,00	DAK NON FISIK-DANA BOK-BOK PUSKESMAS		Jumlah orang dengan Tuberkulosis yang mendapatkan pelayanan kesehatan sesuai standar	519 Orang	1.760.000,00
	1	02	02	2.02	0044	Pengelolaan Pelayanan Kesehatan Reproduksi	Jumlah dokumen hasil pengelolaan pelayanan kesehatan reproduksi	Kab. Polewali Mandar, Tapango, Semua Kel/Desa	12 Bulan Dokumen	61.200.000,00	DAK NON FISIK-DANA BOK-BOK PUSKESMAS		Jumlah dokumen hasil pengelolaan pelayanan kesehatan reproduksi	12 Bulan Dokumen	67.320.000,00
	1	02	02	2.02	0046	Pengelolaan upaya kesehatan ibu dan Anak	Jumlah dokumen hasil pengelolaan upaya kesehatan ibu dan anak	Kab. Polewali Mandar, Tapango, Semua Kel/Desa	12 Dokumen	148.060.000,00	DAK NON FISIK-DANA BOK-BOK PUSKESMAS		Jumlah dokumen hasil pengelolaan upaya kesehatan ibu dan anak	12 Dokumen	162.866.000,00
	1	02	02	2.03		Penyelenggaraan Sistem Informasi Kesehatan Secara Terintegrasi	-		-	879.000,00		-	-	966.900,00	
	1	02	02	2.03	0002	Pengelolaan Sistem Informasi Kesehatan	Jumlah Dokumen Hasil Pengelolaan Sistem Informasi Kesehatan	Kab. Polewali Mandar, Tapango, Semua Kel/Desa	12 Bulan Dokumen	879.000,00	DAK NON FISIK-DANA BOK-BOK PUSKESMAS		Jumlah Dokumen Hasil Pengelolaan Sistem Informasi Kesehatan	12 Bulan Dokumen	966.900,00
32	1	02	05			PROGRAM PEMBERDAYAAN MASYARAKAT BIDANG KESEHATAN	Persentase Rumah Tangga ber Perilaku Hidup Bersih dan Sehat (PHBS)		63,5 Persen	3.280.000,00		-	-	3.608.000,00	
	1	02	05	2.03		Pengembangan dan Pelaksanaan Upaya Kesehatan Bersumber Daya Masyarakat (UKBM) Tingkat Daerah Kabupaten/Kota	-		-	3.280.000,00		-	-	3.608.000,00	
	1	02	05	2.03	0001	Bimbingan Teknis dan Supervisi Pengembangan dan Pelaksanaan Upaya Kesehatan Bersumber Daya Masyarakat (UKBM)	Jumlah Dokumen Hasil Bimbingan Teknis dan Supervisi Upaya Kesehatan Bersumber Daya Masyarakat (UKBM)	Kab. Polewali Mandar, Tapango, Semua Kel/Desa	12 Bulan Dokumen	3.280.000,00	DAK NON FISIK-DANA BOK-BOK PUSKESMAS		Jumlah Dokumen Hasil Bimbingan Teknis dan Supervisi Upaya Kesehatan Bersumber Daya Masyarakat (UKBM)	12 Bulan Dokumen	3.608.000,00
						Puskesmas Bulu				2.339.444.546,00				2.497.378.100,00	
	1					URUSAN PEMERINTAHAN WAJIB YANG BERKAITAN DENGAN PELAYANAN DASAR				2.339.444.546,00				2.497.378.100,00	
	1	02				URUSAN PEMERINTAHAN BIDANG KESEHATAN				2.339.444.546,00				2.497.378.100,00	
33	1	02	02			PROGRAM PEMENUHAN UPAYA KESEHATAN PERORANGAN DAN UPAYA KESEHATAN MASYARAKAT	Angka kematian ibu Angka kematian anak		118 8	2.319.944.546,00		-	-	2.477.378.100,00	

No	Kode				Urusan / Bidang Urusan / Program / Kegiatan / Sub Kegiatan	Indikator Program / Kegiatan / Sub Kegiatan	Rencana Tahun 2025				Catatan Penting	Prakiraan Maju Rencana Tahun 2026		
							Lokasi	Target Capaian Kinerja	Pagu Indikatif (Rp)	Sumber Dana		Tolak Ukur	Target	Pagu Indikatif (Rp)
1	2				3	4	5	6	7	8	9	10	11	12
1	02	02	2.02		Penyediaan Layanan Kesehatan untuk UKM dan UKP Rujukan Tingkat Daerah Kabupaten/Kota	-		-	2.203.654.546,00			-	-	2.357.378.100,00
1	02	02	2.02	0001	Pengelolaan Pelayanan Kesehatan Ibu Hamil									
					Jumlah Ibu Hamil yang Mendapatkan Pelayanan Kesehatan Sesuai Standar	Kab. Polewali Mandar, Bulo, Semua Kel/Desa	646 Orang	29.970.000,00	DAK NON FISIK-DANA BOK-BOK PUSKESMAS			Jumlah Ibu Hamil yang Mendapatkan Pelayanan Kesehatan Sesuai Standar	646 Orang	30.000.000,00
1	02	02	2.02	0002	Pengelolaan Pelayanan Kesehatan Ibu Bersalin									
					Jumlah Ibu Bersalin yang Mendapatkan Pelayanan Kesehatan Sesuai Standar	Kab. Polewali Mandar, Bulo, Semua Kel/Desa	169 Orang	19.340.000,00	DAK NON FISIK-DANA BOK-BOK PUSKESMAS			Jumlah Ibu Bersalin yang Mendapatkan Pelayanan Kesehatan Sesuai Standar	169 Orang	20.500.000,00
1	02	02	2.02	0005	Pengelolaan Pelayanan Kesehatan pada Usia Pendidikan Dasar									
					Jumlah Anak Usia Pendidikan Dasar yang Mendapatkan Pelayanan Kesehatan Sesuai Standar	Kab. Polewali Mandar, Bulo, Semua Kel/Desa	18295 Orang	47.250.000,00	DAK NON FISIK-DANA BOK-BOK PUSKESMAS			Jumlah Anak Usia Pendidikan Dasar yang Mendapatkan Pelayanan Kesehatan Sesuai Standar	18295 Orang	49.000.000,00
1	02	02	2.02	0011	Pengelolaan Pelayanan Kesehatan Orang Terduga Tuberkulosis									
					Jumlah Orang Terduga Menderita Tuberkulosis yang Mendapatkan Pelayanan Sesuai Standar	Kab. Polewali Mandar, Bulo, Semua Kel/Desa	235 Orang	13.500.000,00	DAK NON FISIK-DANA BOK-BOK PUSKESMAS			Jumlah Orang Terduga Menderita Tuberkulosis yang Mendapatkan Pelayanan Sesuai Standar	235 Orang	13.750.000,00
1	02	02	2.02	0012	Pengelolaan Pelayanan Kesehatan Orang dengan Risiko Terinfeksi HIV									
					Jumlah Orang Terduga Menderita HIV yang Mendapatkan Pelayanan Sesuai Standar	Kab. Polewali Mandar, Bulo, Semua Kel/Desa	196 Orang	16.200.000,00	DAK NON FISIK-DANA BOK-BOK PUSKESMAS			Jumlah Orang Terduga Menderita HIV yang Mendapatkan Pelayanan Sesuai Standar	196 Orang	16.800.000,00
1	02	02	2.02	0015	Pengelolaan Pelayanan Kesehatan Gizi Masyarakat									
					Jumlah Dokumen Hasil Pengelolaan Pelayanan Kesehatan Gizi Masyarakat	Kab. Polewali Mandar, Bulo, Semua Kel/Desa	36 Dokumen	189.987.000,00	DAK NON FISIK-DANA BOK-BOK PUSKESMAS			Jumlah Dokumen Hasil Pengelolaan Pelayanan Kesehatan Gizi Masyarakat	36 Dokumen	190.000.000,00
1	02	02	2.02	0017	Pengelolaan Pelayanan Kesehatan Lingkungan									
					Jumlah Dokumen Hasil Pengelolaan Pelayanan Kesehatan Lingkungan	Kab. Polewali Mandar, Bulo, Semua Kel/Desa	5 Dokumen	20.700.000,00	DAK NON FISIK-DANA BOK-BOK PUSKESMAS			Jumlah Dokumen Hasil Pengelolaan Pelayanan Kesehatan Lingkungan	5 Dokumen	21.000.000,00
1	02	02	2.02	0020	Pengelolaan Surveilans Kesehatan									
					Jumlah Dokumen Hasil Pengelolaan Surveilans Kesehatan	Kab. Polewali Mandar, Bulo, Semua Kel/Desa	0 Dokumen	52.512.000,00	DAK NON FISIK-DANA BOK-BOK PUSKESMAS			Jumlah Dokumen Hasil Pengelolaan Surveilans Kesehatan	0 Dokumen	55.000.000,00

No	Kode					Urusan / Bidang Urusan / Program / Kegiatan / Sub Kegiatan	Indikator Program / Kegiatan / Sub Kegiatan	Rencana Tahun 2025				Catatan Penting	Prakiraan Maju Rencana Tahun 2026		
								Lokasi	Target Capaian Kinerja	Pagu Indikatif (Rp)	Sumber Dana		Tolak Ukur	Target	Pagu Indikatif (Rp)
1	2	3	4	5	6	7	8	9	10	11	12				
1	02	02	2.02	0025	Pelayanan Kesehatan Penyakit Menular dan Tidak Menular	Jumlah Dokumen Hasil Pelayanan Kesehatan Penyakit Menular dan Tidak Menular	Kab. Polewali Mandar, Bulu, Semua Kel/Desa	9 Dokumen	209.100.000,00	DAK NON FISIK-DANA BOK-BOK PUSKESMAS	Jumlah Dokumen Hasil Pelayanan Kesehatan Penyakit Menular dan Tidak Menular	9 Dokumen	220.000.000,00		
1	02	02	2.02	0026	Pengelolaan Jaminan Kesehatan Masyarakat	Jumlah Dokumen Hasil Pengelolaan Jaminan Kesehatan Masyarakat	Kab. Polewali Mandar, Bulu, Semua Kel/Desa	20 Dokumen	1.184.725.546,00	PENDAPATAN DANA KAPITASI JKN PADA FKTP	Jumlah Dokumen Hasil Pengelolaan Jaminan Kesehatan Masyarakat	20 Dokumen	1.303.198.100,00		
1	02	02	2.02	0033	Operasional Pelayanan Puskesmas	Jumlah Dokumen Operasional Pelayanan Puskesmas	Kab. Polewali Mandar, Bulu, Semua Kel/Desa	12 Dokumen	240.100.000,00	PENDAPATAN DANA KAPITASI JKN PADA FKTP	Jumlah Dokumen Operasional Pelayanan Puskesmas	12 Dokumen	250.000.000,00		
1	02	02	2.02	0040	Pengelolaan pelayanan kesehatan orang dengan Tuberkulosis	Jumlah orang dengan Tuberkulosis yang mendapatkan pelayanan kesehatan sesuai standar	Kab. Polewali Mandar, Bulu, Semua Kel/Desa	7192 Orang	13.500.000,00	DAK NON FISIK-DANA BOK-BOK PUSKESMAS	Jumlah orang dengan Tuberkulosis yang mendapatkan pelayanan kesehatan sesuai standar	7192 Orang	14.000.000,00		
1	02	02	2.02	0044	Pengelolaan Pelayanan Kesehatan Reproduksi	Jumlah dokumen hasil pengelolaan pelayanan kesehatan reproduksi	Kab. Polewali Mandar, Bulu, Semua Kel/Desa	0 Dokumen	54.000.000,00	DAK NON FISIK-DANA BOK-BOK PUSKESMAS	Jumlah dokumen hasil pengelolaan pelayanan kesehatan reproduksi	0 Dokumen	57.000.000,00		
1	02	02	2.02	0046	Pengelolaan upaya kesehatan Ibu dan Anak	Jumlah dokumen hasil pengelolaan upaya kesehatan ibu dan anak	Kab. Polewali Mandar, Bulu, Semua Kel/Desa	1 Dokumen	112.770.000,00	DAK NON FISIK-DANA BOK-BOK PUSKESMAS	Jumlah dokumen hasil pengelolaan upaya kesehatan ibu dan anak	1 Dokumen	117.130.000,00		
1	02	02	2.03		Penyelenggaraan Sistem Informasi Kesehatan Secara Terintegrasi	-	-	-	116.290.000,00	-	-	-	120.000.000,00		
1	02	02	2.03	0002	Pengelolaan Sistem Informasi Kesehatan	Jumlah Dokumen Hasil Pengelolaan Sistem Informasi Kesehatan	Kab. Polewali Mandar, Bulu, Semua Kel/Desa	20 Dokumen	116.290.000,00	PENDAPATAN DANA KAPITASI JKN PADA FKTP	Jumlah Dokumen Hasil Pengelolaan Sistem Informasi Kesehatan	20 Dokumen	120.000.000,00		
34	1	02	05		PROGRAM PEMBERDAYAAN MASYARAKAT BIDANG KESEHATAN	Persentase Rumah Tangga ber Perilaku Hidup Bersih dan Sehat (PHBS)	-	63,5 Persen	19.500.000,00	-	-	-	20.000.000,00		
1	02	05	2.03		Pengembangan dan Pelaksanaan Upaya Kesehatan Bersumber Daya Masyarakat (UKBM) Tingkat Daerah Kabupaten/Kota	-	-	-	19.500.000,00	-	-	-	20.000.000,00		
1	02	05	2.03	0001	Bimbingan Teknis dan Supervisi Pengembangan dan Pelaksanaan Upaya Kesehatan Bersumber Daya Masyarakat (UKBM)	-	-	-	-	-	-	-	-		

No	Kode				Urusan / Bidang Urusan / Program / Kegiatan / Sub Kegiatan	Indikator Program / Kegiatan / Sub Kegiatan	Rencana Tahun 2025				Catatan Penting	Prakiraan Maju Rencana Tahun 2026		
							Lokasi	Target Capaian Kinerja	Pagu Indikatif (Rp)	Sumber Dana		Tolak Ukur	Target	Pagu Indikatif (Rp)
1	2				3	4	5	6	7	8	9	10	11	12
						-	Kab. Polewali Mandar, Bulo, Semua Kel/Desa	-	19.500.000,00	DAK NON FISIK-DANA BOK-BOK PUSKESMAS		-	-	20.000.000,00
					Puskesmas Massenga				3.109.746.443,00					3.429.801.187,00
1					URUSAN PEMERINTAHAN WAJIB YANG BERKAITAN DENGAN PELAYANAN DASAR									3.429.801.187,00
1	02				URUSAN PEMERINTAHAN BIDANG KESEHATAN									3.429.801.187,00
35	1	02	02		PROGRAM PEMENUHAN UPAYA KESEHATAN PERORANGAN DAN UPAYA KESEHATAN MASYARAKAT	Angka kematian ibu Angka kematian anak		118 8	3.098.030.443,00			-	-	3.416.911.187,00
	1	02	02	2.02	Penyediaan Layanan Kesehatan untuk UKM dan UKP Rujukan Tingkat Daerah Kabupaten/Kota	-		-	3.098.030.443,00			-	-	3.416.911.187,00
1	02	02	2.02	0001	Pengelolaan Pelayanan Kesehatan Ibu Hamil									
						Jumlah Ibu Hamil yang Mendapatkan Pelayanan Kesehatan Sesuai Standar	Kab. Polewali Mandar, Polewali, Polewali Kab. Polewali Mandar, Polewali, Wattang Kab. Polewali Mandar, Polewali, Sulewatang Kab. Polewali Mandar, Polewali, Lantora	585 Orang	46.320.000,00	DAK NON FISIK-DANA BOK-BOK PUSKESMAS		Jumlah Ibu Hamil yang Mendapatkan Pelayanan Kesehatan Sesuai Standar	585 Orang	60.000.000,00
1	02	02	2.02	0002	Pengelolaan Pelayanan Kesehatan Ibu Bersalin									
						Jumlah Ibu Bersalin yang Mendapatkan Pelayanan Kesehatan Sesuai Standar	Kab. Polewali Mandar, Polewali, Polewali Kab. Polewali Mandar, Polewali, Wattang Kab. Polewali Mandar, Polewali, Sulewatang Kab. Polewali Mandar, Polewali, Lantora	585 Orang	1.725.000,00	DAK NON FISIK-DANA BOK-BOK PUSKESMAS		Jumlah Ibu Bersalin yang Mendapatkan Pelayanan Kesehatan Sesuai Standar	585 Orang	1.897.500,00
1	02	02	2.02	0005	Pengelolaan Pelayanan Kesehatan pada Usia Pendidikan Dasar									
						Jumlah Anak Usia Pendidikan Dasar yang Mendapatkan Pelayanan Kesehatan Sesuai Standar	Kab. Polewali Mandar, Polewali, Polewali Kab. Polewali Mandar, Polewali, Wattang Kab. Polewali Mandar, Polewali, Sulewatang Kab. Polewali Mandar, Polewali, Lantora	5068 Orang	18.000.000,00	DAK NON FISIK-DANA BOK-BOK PUSKESMAS		Jumlah Anak Usia Pendidikan Dasar yang Mendapatkan Pelayanan Kesehatan Sesuai Standar	5068 Orang	19.800.000,00
1	02	02	2.02	0015	Pengelolaan Pelayanan Kesehatan Gizi Masyarakat									

No	Kode				Urusan / Bidang Urusan / Program / Kegiatan / Sub Kegiatan	Indikator Program / Kegiatan / Sub Kegiatan	Rencana Tahun 2025				Catatan Penting	Prakiraan Maju Rencana Tahun 2026		
							Lokasi	Target Capaian Kinerja	Pagu Indikatif (Rp)	Sumber Dana		Tolak Ukur	Target	Pagu Indikatif (Rp)
1	2				3	4	5	6	7	8	9	10	11	12
						Jumlah Dokumen Hasil Pengelolaan Pelayanan Kesehatan Gizi Masyarakat	Kab. Polewali Mandar, Polewali, Polewali Kab. Polewali Mandar, Polewali, Wattang Kab. Polewali Mandar, Polewali, Sulewatang Kab. Polewali Mandar, Polewali, Lantora	12 Dokumen	186.307.000,00	DAK NON FISIK-DANA BOK-BOK PUSKESMAS		Jumlah Dokumen Hasil Pengelolaan Pelayanan Kesehatan Gizi Masyarakat	12 Dokumen	204.937.700,00
1	02	02	2.02	0017	Pengelolaan Pelayanan Kesehatan Lingkungan									
						Jumlah Dokumen Hasil Pengelolaan Pelayanan Kesehatan Lingkungan	Kab. Polewali Mandar, Polewali, Polewali Kab. Polewali Mandar, Polewali, Wattang Kab. Polewali Mandar, Polewali, Sulewatang Kab. Polewali Mandar, Polewali, Lantora	12 Dokumen	13.695.000,00	DAK NON FISIK-DANA BOK-BOK PUSKESMAS		Jumlah Dokumen Hasil Pengelolaan Pelayanan Kesehatan Lingkungan	12 Dokumen	15.070.000,00
1	02	02	2.02	0020	Pengelolaan Surveilans Kesehatan									
						Jumlah Dokumen Hasil Pengelolaan Surveilans Kesehatan	Kab. Polewali Mandar, Polewali, Polewali Kab. Polewali Mandar, Polewali, Wattang Kab. Polewali Mandar, Polewali, Sulewatang Kab. Polewali Mandar, Polewali, Lantora	12 Dokumen	18.044.000,00	DAK NON FISIK-DANA BOK-BOK PUSKESMAS		Jumlah Dokumen Hasil Pengelolaan Surveilans Kesehatan	12 Dokumen	20.000.000,00
1	02	02	2.02	0025	Pelayanan Kesehatan Penyakit Menular dan Tidak Menular									
						Jumlah Dokumen Hasil Pelayanan Kesehatan Penyakit Menular dan Tidak Menular	Kab. Polewali Mandar, Polewali, Polewali Kab. Polewali Mandar, Polewali, Wattang Kab. Polewali Mandar, Polewali, Sulewatang Kab. Polewali Mandar, Polewali, Lantora	12 Dokumen	100.380.000,00	DAK NON FISIK-DANA BOK-BOK PUSKESMAS		Jumlah Dokumen Hasil Pelayanan Kesehatan Penyakit Menular dan Tidak Menular	12 Dokumen	110.420.000,00
1	02	02	2.02	0026	Pengelolaan Jaminan Kesehatan Masyarakat									

No	Kode					Urusan / Bidang Urusan / Program / Kegiatan / Sub Kegiatan	Indikator Program / Kegiatan / Sub Kegiatan	Rencana Tahun 2025				Catatan Penting	Prakiraan Maju Rencana Tahun 2026		
								Lokasi	Target Capaian Kinerja	Pagu Indikatif (Rp)	Sumber Dana		Tolak Ukur	Target	Pagu Indikatif (Rp)
1	2					3	4	5	6	7	8	9	10	11	12
							Jumlah Dokumen Hasil Pengelolaan Jaminan Kesehatan Masyarakat	Kab. Polewali Mandar, Polewali, Polewali Kab. Polewali Mandar, Polewali, Wattang Kab. Polewali Mandar, Polewali, Sulewatang Kab. Polewali Mandar, Polewali, Lantora	12 Dokumen	2.387.805.443,00	-		Jumlah Dokumen Hasil Pengelolaan Jaminan Kesehatan Masyarakat	12 Dokumen	2.626.585.987,00
1	02	02	2.02	0034	Operasional Pelayanan Fasilitas Kesehatan Lainnya										
							Jumlah Dokumen Operasional Pelayanan Fasilitas Kesehatan Lainnya	Kab. Polewali Mandar, Polewali, Polewali Kab. Polewali Mandar, Polewali, Wattang Kab. Polewali Mandar, Polewali, Sulewatang Kab. Polewali Mandar, Polewali, Lantora	12 Dokumen	172.094.000,00	DAK NON FISIK-DANA BOK-BOK PUSKESMAS		Jumlah Dokumen Operasional Pelayanan Fasilitas Kesehatan Lainnya	12 Dokumen	189.090.000,00
1	02	02	2.02	0036	Investigasi Awal Kejadian Tidak Diharapkan (Kejadian Ikutan Pasca Imunisasi dan Pemberian Obat Massal)										
							Jumlah Laporan Hasil Investigasi Awal Kejadian Tidak Diharapkan (Kejadian Ikutan Pasca Imunisasi dan Pemberian Obat Massal)	Kab. Polewali Mandar, Polewali, Polewali Kab. Polewali Mandar, Polewali, Wattang Kab. Polewali Mandar, Polewali, Lantora	12 Laporan	600.000,00	DAK NON FISIK-DANA BOK-BOK PUSKESMAS		Jumlah Laporan Hasil Investigasi Awal Kejadian Tidak Diharapkan (Kejadian Ikutan Pasca Imunisasi dan Pemberian Obat Massal)	12 Laporan	660.000,00
1	02	02	2.02	0044	Pengelolaan Pelayanan Kesehatan Reproduksi										
							Jumlah dokumen hasil pengelolaan pelayanan kesehatan reproduksi	Kab. Polewali Mandar, Polewali, Wattang Kab. Polewali Mandar, Polewali, Sulewatang Kab. Polewali Mandar, Polewali, Lantora	12 Dokumen	85.560.000,00	-		Jumlah dokumen hasil pengelolaan pelayanan kesehatan reproduksi	12 Dokumen	94.200.000,00
1	02	02	2.02	0046	Pengelolaan upaya kesehatan Ibu dan Anak										
							Jumlah dokumen hasil pengelolaan upaya kesehatan ibu dan anak	Kab. Polewali Mandar, Polewali, Wattang Kab. Polewali Mandar, Polewali, Sulewatang Kab. Polewali Mandar, Polewali, Lantora	12 Dokumen	18.600.000,00	DAK NON FISIK-DANA BOK-BOK PUSKESMAS		Jumlah dokumen hasil pengelolaan upaya kesehatan ibu dan anak	12 Dokumen	20.460.000,00
1	02	02	2.02	0048	Pengelolaan Layanan Imunisasi										

No	Kode					Urusan / Bidang Urusan / Program / Kegiatan / Sub Kegiatan	Indikator Program / Kegiatan / Sub Kegiatan	Rencana Tahun 2025				Catatan Penting	Prakiraan Maju Rencana Tahun 2026		
								Lokasi	Target Capaian Kinerja	Pagu Indikatif (Rp)	Sumber Dana		Tolak Ukur	Target	Pagu Indikatif (Rp)
1	2					3	4	5	6	7	8	9	10	11	12
							Jumlah Dokumen Hasil Pengelolaan Layanan Imunisasi	Kab. Polewali Mandar, Polewali, Polewali Kab. Polewali Mandar, Polewali, Wattang Kab. Polewali Mandar, Polewali, Sulewatang Kab. Polewali Mandar, Polewali, Lantora	12 Dokumen	48.900.000,00	DAK NON FISIK-DANA BOK-BOK PUSKESMAS		Jumlah Dokumen Hasil Pengelolaan Layanan Imunisasi	12 Dokumen	53.790.000,00
36	1	02	05			PROGRAM PEMBERDAYAAN MASYARAKAT BIDANG KESEHATAN	Persentase Rumah Tangga ber Perilaku Hidup Bersih dan Sehat (PHBS)		63,5 Persen	11.716.000,00		-	-	12.890.000,00	
	1	02	05	2.03		Pengembangan dan Pelaksanaan Upaya Kesehatan Bersumber Daya Masyarakat (UKBM) Tingkat Daerah Kabupaten/Kota	-		-	11.716.000,00		-	-	12.890.000,00	
	1	02	05	2.03	0001	Bimbingan Teknis dan Supervisi Pengembangan dan Pelaksanaan Upaya Kesehatan Bersumber Daya Masyarakat (UKBM)									
							Jumlah Dokumen Hasil Bimbingan Teknis dan Supervisi Upaya Kesehatan Bersumber Daya Masyarakat (UKBM)	Kab. Polewali Mandar, Polewali, Polewali Kab. Polewali Mandar, Polewali, Wattang Kab. Polewali Mandar, Polewali, Sulewatang Kab. Polewali Mandar, Polewali, Lantora	12 Dokumen	11.716.000,00	DAK NON FISIK-DANA BOK-BOK PUSKESMAS		Jumlah Dokumen Hasil Bimbingan Teknis dan Supervisi Upaya Kesehatan Bersumber Daya Masyarakat (UKBM)	12 Dokumen	12.890.000,00
							Puskesmas Binuang			2.739.847.295,00					2.999.514.425,00
	1					URUSAN PEMERINTAHAN WAJIB YANG BERKAITAN DENGAN PELAYANAN DASAR				2.739.847.295,00				2.999.514.425,00	
	1	02				URUSAN PEMERINTAHAN BIDANG KESEHATAN				2.739.847.295,00				2.999.514.425,00	
37	1	02	02			PROGRAM PEMENUHAN UPAYA KESEHATAN PERORANGAN DAN UPAYA KESEHATAN MASYARAKAT	Angka kematian ibu Angka kematian anak		118 8	2.685.127.295,00		-	-	2.939.322.425,00	
	1	02	02	2.02		Penyediaan Layanan Kesehatan untuk UKM dan UKP Rujukan Tingkat Daerah Kabupaten/Kota	-		-	2.685.127.295,00		-	-	2.939.322.425,00	
	1	02	02	2.02	0001	Pengelolaan Pelayanan Kesehatan Ibu Hamil									
							Jumlah Ibu Hamil yang Mendapatkan Pelayanan Kesehatan Sesuai Standar	Kab. Polewali Mandar, Binuang, Amassangan Kab. Polewali Mandar, Binuang, Paku Kab. Polewali Mandar, Binuang, Mirring Kab. Polewali Mandar, Binuang, Batetangga Kab. Polewali Mandar, Binuang, Kaleok Kab. Polewali Mandar, Binuang, Rea	531 Orang	60.480.000,00	DAK NON FISIK-DANA BOK-BOK PUSKESMAS		Jumlah Ibu Hamil yang Mendapatkan Pelayanan Kesehatan Sesuai Standar	531 Orang	66.528.000,00
	1	02	02	2.02	0002	Pengelolaan Pelayanan Kesehatan Ibu Bersalin									

No	Kode				Urusan / Bidang Urusan / Program / Kegiatan / Sub Kegiatan	Indikator Program / Kegiatan / Sub Kegiatan	Rencana Tahun 2025				Catatan Penting	Prakiraan Maju Rencana Tahun 2026		
							Lokasi	Target Capaian Kinerja	Pagu Indikatif (Rp)	Sumber Dana		Tolak Ukur	Target	Pagu Indikatif (Rp)
1	2				3	4	5	6	7	8	9	10	11	12
						Jumlah Ibu Bersalin yang Mendapatkan Pelayanan Kesehatan Sesuai Standar	Kab. Polewali Mandar, Binuang, Amassangan Kab. Polewali Mandar, Binuang, Paku Kab. Polewali Mandar, Binuang, Mirring Kab. Polewali Mandar, Binuang, Batetangga Kab. Polewali Mandar, Binuang, Kaleok Kab. Polewali Mandar, Binuang, Amola	509 Orang	94.400.000,00	DAK NON FISIK-DANA BOK-BOK PUSKESMAS		Jumlah Ibu Bersalin yang Mendapatkan Pelayanan Kesehatan Sesuai Standar	509 Orang	103.840.000,00
1	02	02	2.02	0005	Pengelolaan Pelayanan Kesehatan pada Usia Pendidikan Dasar									
						Jumlah Anak Usia Pendidikan Dasar yang Mendapatkan Pelayanan Kesehatan Sesuai Standar	Kab. Polewali Mandar, Binuang, Rea Kab. Polewali Mandar, Binuang, Amassangan Kab. Polewali Mandar, Binuang, Paku Kab. Polewali Mandar, Binuang, Mirring Kab. Polewali Mandar, Binuang, Batetangga Kab. Polewali Mandar, Binuang, Kaleok Kab. Polewali Mandar, Binuang, Amola	5239 Orang	41.400.000,00	-		Jumlah Anak Usia Pendidikan Dasar yang Mendapatkan Pelayanan Kesehatan Sesuai Standar	5239 Orang	45.540.000,00
1	02	02	2.02	0017	Pengelolaan Pelayanan Kesehatan Lingkungan									
						Jumlah Dokumen Hasil Pengelolaan Pelayanan Kesehatan Lingkungan	Kab. Polewali Mandar, Binuang, Amassangan Kab. Polewali Mandar, Binuang, Paku Kab. Polewali Mandar, Binuang, Mirring Kab. Polewali Mandar, Binuang, Batetangga Kab. Polewali Mandar, Binuang, Kaleok Kab. Polewali Mandar, Binuang, Amola Kab. Polewali Mandar, Binuang, Rea	10 Dokumen	28.900.000,00	DAK NON FISIK-DANA BOK-BOK PUSKESMAS		Jumlah Dokumen Hasil Pengelolaan Pelayanan Kesehatan Lingkungan	10 Dokumen	31.790.000,00
1	02	02	2.02	0020	Pengelolaan Surveilans Kesehatan									

No	Kode				Urusan / Bidang Urusan / Program / Kegiatan / Sub Kegiatan	Indikator Program / Kegiatan / Sub Kegiatan	Rencana Tahun 2025				Catatan Penting	Prakiraan Maju Rencana Tahun 2026		
							Lokasi	Target Capaian Kinerja	Pagu Indikatif (Rp)	Sumber Dana		Tolak Ukur	Target	Pagu Indikatif (Rp)
1	2				3	4	5	6	7	8	9	10	11	12
						Jumlah Dokumen Hasil Pengelolaan Surveilans Kesehatan	Kab. Polewali Mandar, Binuang, Amassangan Kab. Polewali Mandar, Binuang, Paku Kab. Polewali Mandar, Binuang, Mirring Kab. Polewali Mandar, Binuang, Batetangga Kab. Polewali Mandar, Binuang, Kaleok Kab. Polewali Mandar, Binuang, Amola Kab. Polewali Mandar, Binuang, Rea	1 Dokumen	19.530.000,00	DAK NON FISIK-DANA BOK-BOK PUSKESMAS		Jumlah Dokumen Hasil Pengelolaan Surveilans Kesehatan	1 Dokumen	21.483.000,00
1	02	02	2.02	0025	Pelayanan Kesehatan Penyakit Menular dan Tidak Menular									
						Jumlah Dokumen Hasil Pelayanan Kesehatan Penyakit Menular dan Tidak Menular	Kab. Polewali Mandar, Binuang, Rea Kab. Polewali Mandar, Binuang, Amassangan Kab. Polewali Mandar, Binuang, Paku Kab. Polewali Mandar, Binuang, Mirring Kab. Polewali Mandar, Binuang, Batetangga Kab. Polewali Mandar, Binuang, Kaleok Kab. Polewali Mandar, Binuang, Amola	23 Dokumen	68.400.000,00	DAK NON FISIK-DANA BOK-BOK PUSKESMAS		Jumlah Dokumen Hasil Pelayanan Kesehatan Penyakit Menular dan Tidak Menular	23 Dokumen	72.240.000,00
1	02	02	2.02	0026	Pengelolaan Jaminan Kesehatan Masyarakat									
						Jumlah Dokumen Hasil Pengelolaan Jaminan Kesehatan Masyarakat	Kab. Polewali Mandar, Binuang, Amassangan Kab. Polewali Mandar, Binuang, Paku Kab. Polewali Mandar, Binuang, Mirring Kab. Polewali Mandar, Binuang, Batetangga Kab. Polewali Mandar, Binuang, Kaleok Kab. Polewali Mandar, Binuang, Amola Kab. Polewali Mandar, Binuang, Rea	2 Dokumen	1.736.456.295,00	PENDAPATAN DANA KAPITASI JKN PADA FKTP		Jumlah Dokumen Hasil Pengelolaan Jaminan Kesehatan Masyarakat	2 Dokumen	1.910.101.925,00

No	Kode					Urusan / Bidang Urusan / Program / Kegiatan / Sub Kegiatan	Indikator Program / Kegiatan / Sub Kegiatan	Rencana Tahun 2025				Catatan Penting	Prakiraan Maju Rencana Tahun 2026		
								Lokasi	Target Capaian Kinerja	Pagu Indikatif (Rp)	Sumber Dana		Tolak Ukur	Target	Pagu Indikatif (Rp)
1	2					3	4	5	6	7	8	9	10	11	12
1	02	02	2.02	0033	Operasional Pelayanan Puskesmas	Jumlah Dokumen Operasional Pelayanan Puskesmas	Kab. Polewali Mandar, Binuang, Amassangan Kab. Polewali Mandar, Binuang, Paku Kab. Polewali Mandar, Binuang, Mirring Kab. Polewali Mandar, Binuang, Batetangga Kab. Polewali Mandar, Binuang, Kaleok Kab. Polewali Mandar, Binuang, Amola Kab. Polewali Mandar, Binuang, Rea	1 Dokumen	283.016.000,00	DAK NON FISIK-DANA BOK-BOK PUSKESMAS		Jumlah Dokumen Operasional Pelayanan Puskesmas	1 Dokumen	300.000.000,00	
1	02	02	2.02	0044	Pengelolaan Pelayanan Kesehatan Reproduksi	Jumlah dokumen hasil pengelolaan pelayanan kesehatan reproduksi	Kab. Polewali Mandar, Binuang, Amassangan Kab. Polewali Mandar, Binuang, Mirring Kab. Polewali Mandar, Binuang, Batetangga Kab. Polewali Mandar, Binuang, Amola Kab. Polewali Mandar, Binuang, Rea	4 Dokumen	13.860.000,00	-		Jumlah dokumen hasil pengelolaan pelayanan kesehatan reproduksi	4 Dokumen	15.246.000,00	
1	02	02	2.02	0046	Pengelolaan upaya kesehatan Ibu dan Anak	Jumlah dokumen hasil pengelolaan upaya kesehatan ibu dan anak	Kab. Polewali Mandar, Binuang, Amassangan Kab. Polewali Mandar, Binuang, Paku Kab. Polewali Mandar, Binuang, Mirring Kab. Polewali Mandar, Binuang, Batetangga Kab. Polewali Mandar, Binuang, Kaleok Kab. Polewali Mandar, Binuang, Amola Kab. Polewali Mandar, Binuang, Rea	12 Dokumen	338.685.000,00	DAK NON FISIK-DANA BOK-BOK PUSKESMAS		Jumlah dokumen hasil pengelolaan upaya kesehatan ibu dan anak	12 Dokumen	372.553.500,00	
38	1	02	05		PROGRAM PEMBERDAYAAN MASYARAKAT BIDANG KESEHATAN	Persentase Rumah Tangga ber Perilaku Hidup Bersih dan Sehat (PHBS)		63,5 Persen	54.720.000,00			-	-	60.192.000,00	

No	Kode				Urusan / Bidang Urusan / Program / Kegiatan / Sub Kegiatan	Indikator Program / Kegiatan / Sub Kegiatan	Rencana Tahun 2025				Catatan Penting	Prakiraan Maju Rencana Tahun 2026		
							Lokasi	Target Capaian Kinerja	Pagu Indikatif (Rp)	Sumber Dana		Tolak Ukur	Target	Pagu Indikatif (Rp)
1	2	3	4	5	6	7	8	9	10	11	12			
1	02	05	2.03		Pengembangan dan Pelaksanaan Upaya Kesehatan Bersumber Daya Masyarakat (UKBM) Tingkat Daerah Kabupaten/Kota	-		54.720.000,00			-	-	60.192.000,00	
1	02	05	2.03	0001	Bimbingan Teknis dan Supervisi Pengembangan dan Pelaksanaan Upaya Kesehatan Bersumber Daya Masyarakat (UKBM)									
						Jumlah Dokumen Hasil Bimbingan Teknis dan Supervisi Upaya Kesehatan Bersumber Daya Masyarakat (UKBM)	Kab. Polewali Mandar, Binuang, Amassangan Kab. Polewali Mandar, Binuang, Paku Kab. Polewali Mandar, Binuang, Batetangga Kab. Polewali Mandar, Binuang, Kaleok Kab. Polewali Mandar, Binuang, Amola Kab. Polewali Mandar, Binuang, Rea	1 Dokumen	54.720.000,00	-		Jumlah Dokumen Hasil Bimbingan Teknis dan Supervisi Upaya Kesehatan Bersumber Daya Masyarakat (UKBM)	1 Dokumen	60.192.000,00
						Puskesmas Matangga		1.681.093.446,00						1.849.202.791,00
1					URUSAN PEMERINTAHAN WAJIB YANG BERKAITAN DENGAN PELAYANAN DASAR			1.681.093.446,00						1.849.202.791,00
1	02				URUSAN PEMERINTAHAN BIDANG KESEHATAN			1.681.093.446,00						1.849.202.791,00
39	1	02	02		PROGRAM PEMENUHAN UPAYA KESEHATAN PERORANGAN DAN UPAYA KESEHATAN MASYARAKAT	Angka kematian ibu Angka kematian anak		118 8	1.660.448.446,00		-	-	1.826.493.291,00	
1	02	02	2.02		Penyediaan Layanan Kesehatan untuk UKM dan UKP Rujukan Tingkat Daerah Kabupaten/Kota	-		1.660.448.446,00			-	-	1.826.493.291,00	
1	02	02	2.02	0001	Pengelolaan Pelayanan Kesehatan Ibu Hamil									
						Jumlah Ibu Hamil yang Mendapatkan Pelayanan Kesehatan Sesuai Standar	Kab. Polewali Mandar, Matangnga, Semua Kel/Desa	1019 Orang	21.000.000,00	DAK NON FISIK-DANA BOK-BOK PUSKESMAS		Jumlah Ibu Hamil yang Mendapatkan Pelayanan Kesehatan Sesuai Standar	1019 Orang	23.100.000,00
1	02	02	2.02	0002	Pengelolaan Pelayanan Kesehatan Ibu Bersalin									
						Jumlah Ibu Bersalin yang Mendapatkan Pelayanan Kesehatan Sesuai Standar	Kab. Polewali Mandar, Matangnga, Semua Kel/Desa	985 Orang	18.150.000,00	DAK NON FISIK-DANA BOK-BOK PUSKESMAS		Jumlah Ibu Bersalin yang Mendapatkan Pelayanan Kesehatan Sesuai Standar	985 Orang	19.965.000,00
1	02	02	2.02	0005	Pengelolaan Pelayanan Kesehatan pada Usia Pendidikan Dasar									
						Jumlah Anak Usia Pendidikan Dasar yang Mendapatkan Pelayanan Kesehatan Sesuai Standar	Kab. Polewali Mandar, Matangnga, Semua Kel/Desa	3967 Orang	22.400.000,00	DAK NON FISIK-DANA BOK-BOK PUSKESMAS		Jumlah Anak Usia Pendidikan Dasar yang Mendapatkan Pelayanan Kesehatan Sesuai Standar	3967 Orang	24.640.000,00
1	02	02	2.02	0011	Pengelolaan Pelayanan Kesehatan Orang Terduga Tuberkulosis									
						Jumlah Orang Terduga Menderita Tuberkulosis yang Mendapatkan Pelayanan Sesuai Standar	Kab. Polewali Mandar, Matangnga, Semua Kel/Desa	933 Orang	39.200.000,00	DAK NON FISIK-DANA BOK-BOK PUSKESMAS		Jumlah Orang Terduga Menderita Tuberkulosis yang Mendapatkan Pelayanan Sesuai Standar	933 Orang	43.120.000,00

No	Kode				Urusan / Bidang Urusan / Program / Kegiatan / Sub Kegiatan	Indikator Program / Kegiatan / Sub Kegiatan	Rencana Tahun 2025				Catatan Penting	Prakiraan Maju Rencana Tahun 2026		
							Lokasi	Target Capaian Kinerja	Pagu Indikatif (Rp)	Sumber Dana		Tolak Ukur	Target	Pagu Indikatif (Rp)
1	2	3	4	5	6	7	8	9	10	11	12			
1	02	02	2.02	0012	Pengelolaan Pelayanan Kesehatan Orang dengan Risiko Terinfeksi HIV	Jumlah Orang Terduga Menderita HIV yang Mendapatkan Pelayanan Sesuai Standar	Kab. Polewali Mandar, Matangnga, Semua Kel/Desa	1131 Orang	13.440.000,00	DAK NON FISIK-DANA BOK-BOK PUSKESMAS		Jumlah Orang Terduga Menderita HIV yang Mendapatkan Pelayanan Sesuai Standar	1131 Orang	14.784.000,00
1	02	02	2.02	0015	Pengelolaan Pelayanan Kesehatan Gizi Masyarakat	Jumlah Dokumen Hasil Pengelolaan Pelayanan Kesehatan Gizi Masyarakat	Kab. Polewali Mandar, Matangnga, Semua Kel/Desa	12 Dokumen	122.778.000,00	DAK NON FISIK-DANA BOK-BOK PUSKESMAS		Jumlah Dokumen Hasil Pengelolaan Pelayanan Kesehatan Gizi Masyarakat	12 Dokumen	135.055.800,00
1	02	02	2.02	0017	Pengelolaan Pelayanan Kesehatan Lingkungan	Jumlah Dokumen Hasil Pengelolaan Pelayanan Kesehatan Lingkungan	Kab. Polewali Mandar, Matangnga, Semua Kel/Desa	12 Dokumen	15.680.000,00	DAK NON FISIK-DANA BOK-BOK PUSKESMAS		Jumlah Dokumen Hasil Pengelolaan Pelayanan Kesehatan Lingkungan	12 Dokumen	17.248.000,00
1	02	02	2.02	0020	Pengelolaan Surveilans Kesehatan	Jumlah Dokumen Hasil Pengelolaan Surveilans Kesehatan	Kab. Polewali Mandar, Matangnga, Semua Kel/Desa	100% Dokumen	32.365.000,00	DAK NON FISIK-DANA BOK-BOK PUSKESMAS		Jumlah Dokumen Hasil Pengelolaan Surveilans Kesehatan	100% Dokumen	35.601.500,00
1	02	02	2.02	0025	Pelayanan Kesehatan Penyakit Menular dan Tidak Menular	Jumlah Dokumen Hasil Pelayanan Kesehatan Penyakit Menular dan Tidak Menular	Kab. Polewali Mandar, Matangnga, Semua Kel/Desa	12 Dokumen	183.840.000,00	DAK NON FISIK-DANA BOK-BOK PUSKESMAS		Jumlah Dokumen Hasil Pelayanan Kesehatan Penyakit Menular dan Tidak Menular	12 Dokumen	202.224.000,00
1	02	02	2.02	0026	Pengelolaan Jaminan Kesehatan Masyarakat	Jumlah Dokumen Hasil Pengelolaan Jaminan Kesehatan Masyarakat	Kab. Polewali Mandar, Matangnga, Semua Kel/Desa	12 Dokumen	794.700.446,00	PENDAPATAN DANA KAPITASI JKN PADA FKTP		Jumlah Dokumen Hasil Pengelolaan Jaminan Kesehatan Masyarakat	12 Dokumen	874.170.491,00
1	02	02	2.02	0033	Operasional Pelayanan Puskesmas	Jumlah Dokumen Operasional Pelayanan Puskesmas	Kab. Polewali Mandar, Matangnga, Semua Kel/Desa	12 Dokumen	282.640.000,00	DAK NON FISIK-DANA BOK-BOK PUSKESMAS		Jumlah Dokumen Operasional Pelayanan Puskesmas	12 Dokumen	310.904.000,00
1	02	02	2.02	0034	Operasional Pelayanan Fasilitas Kesehatan Lainnya	Jumlah Dokumen Operasional Pelayanan Fasilitas Kesehatan Lainnya	Kab. Polewali Mandar, Matangnga, Semua Kel/Desa	1 Dokumen	0,00	DAK NON FISIK-DANA BOK-BOK PUSKESMAS		Jumlah Dokumen Operasional Pelayanan Fasilitas Kesehatan Lainnya	1 Dokumen	0,00
1	02	02	2.02	0036	Investigasi Awal Kejadian Tidak Diharapkan (Kejadian Ikutan Pasca Imunisasi dan Pemberian Obat Massal)									

No	Kode					Urusan / Bidang Urusan / Program / Kegiatan / Sub Kegiatan	Indikator Program / Kegiatan / Sub Kegiatan	Rencana Tahun 2025				Catatan Penting	Prakiraan Maju Rencana Tahun 2026		
								Lokasi	Target Capaian Kinerja	Pagu Indikatif (Rp)	Sumber Dana		Tolak Ukur	Target	Pagu Indikatif (Rp)
1	2	3	4	5	6	7	8	9	10	11	12				
							Jumlah Laporan Hasil Investigasi Awal Kejadian Tidak Diharapkan (Kejadian Ikutan Pasca Imunisasi dan Pemberian Obat Massal)	Kab. Polewali Mandar, Matangnga, Semua Kel/Desa	100% Laporan	4.480.000,00	DAK NON FISIK-DANA BOK-BOK PUSKESMAS		Jumlah Laporan Hasil Investigasi Awal Kejadian Tidak Diharapkan (Kejadian Ikutan Pasca Imunisasi dan Pemberian Obat Massal)	100% Laporan	4.928.000,00
1	02	02	2.02	0040		Pengelolaan pelayanan kesehatan orang dengan Tuberkulosis									
							-	Kab. Polewali Mandar, Matangnga, Semua Kel/Desa	-	6.720.000,00	DAK NON FISIK-DANA BOK-BOK PUSKESMAS		-	-	7.392.000,00
1	02	02	2.02	0041		Pengelolaan pelayanan kesehatan orang dengan HIV (ODHIV)									
							Jumlah orang dengan HIV (ODHIV) yang mendapatkan pelayanan kesehatan sesuai standar	Kab. Polewali Mandar, Matangnga, Semua Kel/Desa	1131 Orang	0,00	DAK NON FISIK-DANA BOK-BOK PUSKESMAS		Jumlah orang dengan HIV (ODHIV) yang mendapatkan pelayanan kesehatan sesuai standar	1131 Orang	0,00
1	02	02	2.02	0044		Pengelolaan Pelayanan Kesehatan Reproduksi									
							Jumlah dokumen hasil pengelolaan pelayanan kesehatan reproduksi	Kab. Polewali Mandar, Matangnga, Semua Kel/Desa	1 Dokumen	43.155.000,00	DAK NON FISIK-DANA BOK-BOK PUSKESMAS		Jumlah dokumen hasil pengelolaan pelayanan kesehatan reproduksi	1 Dokumen	47.470.500,00
1	02	02	2.02	0046		Pengelolaan upaya kesehatan ibu dan Anak									
							Jumlah dokumen hasil pengelolaan upaya kesehatan ibu dan anak	Kab. Polewali Mandar, Matangnga, Semua Kel/Desa	1 Dokumen	59.900.000,00	DAK NON FISIK-DANA BOK-BOK PUSKESMAS		Jumlah dokumen hasil pengelolaan upaya kesehatan ibu dan anak	1 Dokumen	65.890.000,00
1	02	02	2.03			Penyelenggaraan Sistem Informasi Kesehatan Secara Terintegrasi				0,00					0,00
1	02	02	2.03	0002		Pengelolaan Sistem Informasi Kesehatan									
							Jumlah Dokumen Hasil Pengelolaan Sistem Informasi Kesehatan	Kab. Polewali Mandar, Matangnga, Semua Kel/Desa	1 Dokumen	0,00	DAK NON FISIK-DANA BOK-BOK PUSKESMAS		Jumlah Dokumen Hasil Pengelolaan Sistem Informasi Kesehatan	1 Dokumen	0,00
40	1	02	05			PROGRAM PEMBERDAYAAN MASYARAKAT BIDANG KESEHATAN	Persentase Rumah Tangga ber Perilaku Hidup Bersih dan Sehat (PHBS)		63,5 Persen	20.645.000,00					22.709.500,00
1	02	05	2.03			Pengembangan dan Pelaksanaan Upaya Kesehatan Bersumber Daya Masyarakat (UKBM) Tingkat Daerah Kabupaten/Kota				20.645.000,00					22.709.500,00
1	02	05	2.03	0001		Bimbingan Teknis dan Supervisi Pengembangan dan Pelaksanaan Upaya Kesehatan Bersumber Daya Masyarakat (UKBM)									
								Kab. Polewali Mandar, Matangnga, Semua Kel/Desa		20.645.000,00	DAK NON FISIK-DANA BOK-BOK PUSKESMAS				22.709.500,00
										3.917.565.586,00					4.334.904.145,00
1						URUSAN PEMERINTAHAN WAJIB YANG BERKAITAN DENGAN PELAYANAN DASAR				3.917.565.586,00					4.334.904.145,00
1	02					URUSAN PEMERINTAHAN BIDANG KESEHATAN				3.917.565.586,00					4.334.904.145,00
41	1	02	02			PROGRAM PEMENUHAN UPAYA KESEHATAN PERORANGAN DAN UPAYA KESEHATAN MASYARAKAT	Angka kematian ibu Angka kematian anak		118 8	3.892.760.586,00					4.307.618.645,00

No	Kode				Urusan / Bidang Urusan / Program / Kegiatan / Sub Kegiatan	Indikator Program / Kegiatan / Sub Kegiatan	Rencana Tahun 2025				Catatan Penting	Prakiraan Maju Rencana Tahun 2026		
							Lokasi	Target Capaian Kinerja	Pagu Indikatif (Rp)	Sumber Dana		Tolak Ukur	Target	Pagu Indikatif (Rp)
1	2				3	4	5	6	7	8	9	10	11	12
1	02	02	2.02		Penyediaan Layanan Kesehatan untuk UKM dan UKP Rujukan Tingkat Daerah Kabupaten/Kota	-		-	3.882.907.586,00			-	-	4.296.780.345,00
1	02	02	2.02	0001	Pengelolaan Pelayanan Kesehatan Ibu Hamil									
						Jumlah Ibu Hamil yang Mendapatkan Pelayanan Kesehatan Sesuai Standar	Kab. Polewali Mandar, Tutar, Semua Kel/Desa	519 Orang	30.000.000,00	DAK NON FISIK-DANA BOK-BOK PUSKESMAS		Jumlah Ibu Hamil yang Mendapatkan Pelayanan Kesehatan Sesuai Standar	519 Orang	33.000.000,00
1	02	02	2.02	0002	Pengelolaan Pelayanan Kesehatan Ibu Bersalin									
						Jumlah Ibu Bersalin yang Mendapatkan Pelayanan Kesehatan Sesuai Standar	Kab. Polewali Mandar, Tutar, Semua Kel/Desa	496 Orang	17.550.000,00	DAK NON FISIK-DANA BOK-BOK PUSKESMAS		Jumlah Ibu Bersalin yang Mendapatkan Pelayanan Kesehatan Sesuai Standar	496 Orang	19.305.000,00
1	02	02	2.02	0005	Pengelolaan Pelayanan Kesehatan pada Usia Pendidikan Dasar									
						-	Kab. Polewali Mandar, Tutar, Semua Kel/Desa	-	83.200.000,00	DAK NON FISIK-DANA BOK-BOK PUSKESMAS		-	-	91.520.000,00
1	02	02	2.02	0011	Pengelolaan Pelayanan Kesehatan Orang Terduga Tuberkulosis									
						Jumlah Orang Terduga Menderita Tuberkulosis yang Mendapatkan Pelayanan Sesuai Standar	Kab. Polewali Mandar, Tutar, Semua Kel/Desa	416 Orang	20.800.000,00	DAK NON FISIK-DANA BOK-BOK PUSKESMAS		Jumlah Orang Terduga Menderita Tuberkulosis yang Mendapatkan Pelayanan Sesuai Standar	416 Orang	22.880.000,00
1	02	02	2.02	0012	Pengelolaan Pelayanan Kesehatan Orang dengan Risiko Terinfeksi HIV									
						Jumlah Orang Terduga Menderita HIV yang Mendapatkan Pelayanan Sesuai Standar	Kab. Polewali Mandar, Tutar, Semua Kel/Desa	545 Orang	5.760.000,00	DAK NON FISIK-DANA BOK-BOK PUSKESMAS		Jumlah Orang Terduga Menderita HIV yang Mendapatkan Pelayanan Sesuai Standar	545 Orang	6.336.000,00
1	02	02	2.02	0015	Pengelolaan Pelayanan Kesehatan Gizi Masyarakat									
						Jumlah Dokumen Hasil Pengelolaan Pelayanan Kesehatan Gizi Masyarakat	Kab. Polewali Mandar, Tutar, Semua Kel/Desa	36 Dokumen	225.912.000,00	DAK NON FISIK-DANA BOK-BOK PUSKESMAS		Jumlah Dokumen Hasil Pengelolaan Pelayanan Kesehatan Gizi Masyarakat	36 Dokumen	248.503.200,00
1	02	02	2.02	0017	Pengelolaan Pelayanan Kesehatan Lingkungan									
						Jumlah Dokumen Hasil Pengelolaan Pelayanan Kesehatan Lingkungan	Kab. Polewali Mandar, Tutar, Semua Kel/Desa	4576 Dokumen	26.400.000,00	DAK NON FISIK-DANA BOK-BOK PUSKESMAS		Jumlah Dokumen Hasil Pengelolaan Pelayanan Kesehatan Lingkungan	4576 Dokumen	29.040.000,00
1	02	02	2.02	0020	Pengelolaan Surveilans Kesehatan									
						Jumlah Dokumen Hasil Pengelolaan Surveilans Kesehatan	Kab. Polewali Mandar, Tutar, Semua Kel/Desa	12 Dokumen	53.480.000,00	DAK NON FISIK-DANA BOK-BOK PUSKESMAS		Jumlah Dokumen Hasil Pengelolaan Surveilans Kesehatan	12 Dokumen	58.828.000,00
1	02	02	2.02	0025	Pelayanan Kesehatan Penyakit Menular dan Tidak Menular									

No	Kode					Urusan / Bidang Urusan / Program / Kegiatan / Sub Kegiatan	Indikator Program / Kegiatan / Sub Kegiatan	Rencana Tahun 2025				Catatan Penting	Prakiraan Maju Rencana Tahun 2026		
								Lokasi	Target Capaian Kinerja	Pagu Indikatif (Rp)	Sumber Dana		Tolak Ukur	Target	Pagu Indikatif (Rp)
1	2					3	4	5	6	7	8	9	10	11	12
							Jumlah Dokumen Hasil Pelayanan Kesehatan Penyakit Menular dan Tidak Menular	Kab. Polewali Mandar, Tutar, Semua Kel/Desa	9 Dokumen	227.200.000,00	DAK NON FISIK-DANA BOK-BOK PUSKESMAS		Jumlah Dokumen Hasil Pelayanan Kesehatan Penyakit Menular dan Tidak Menular	9 Dokumen	249.920.000,00
1	02	02	2.02	0026	Pengelolaan Jaminan Kesehatan Masyarakat										
							Jumlah Dokumen Hasil Pengelolaan Jaminan Kesehatan Masyarakat	Kab. Polewali Mandar, Tutar, Semua Kel/Desa	12 Dokumen	2.766.015.586,00	PENDAPATAN DANA KAPITASI JKN PADA FKTP		Jumlah Dokumen Hasil Pengelolaan Jaminan Kesehatan Masyarakat	12 Dokumen	3.042.617.145,00
1	02	02	2.02	0033	Operasional Pelayanan Puskesmas										
							Jumlah Dokumen Operasional Pelayanan Puskesmas	Kab. Polewali Mandar, Tutar, Semua Kel/Desa	12 Dokumen	255.820.000,00	DAK NON FISIK-DANA BOK-BOK PUSKESMAS		Jumlah Dokumen Operasional Pelayanan Puskesmas	12 Dokumen	306.984.000,00
1	02	02	2.02	0036	Investigasi Awal Kejadian Tidak Diharapkan (Kejadian Ikutan Pasca Imunisasi dan Pemberian Obat Massal)										
							Jumlah Laporan Hasil Investigasi Awal Kejadian Tidak Diharapkan (Kejadian Ikutan Pasca Imunisasi dan Pemberian Obat Massal)	Kab. Polewali Mandar, Tutar, Semua Kel/Desa	12 Laporan	640.000,00	DAK NON FISIK-DANA BOK-BOK PUSKESMAS		Jumlah Laporan Hasil Investigasi Awal Kejadian Tidak Diharapkan (Kejadian Ikutan Pasca Imunisasi dan Pemberian Obat Massal)	12 Laporan	704.000,00
1	02	02	2.02	0040	Pengelolaan pelayanan kesehatan orang dengan Tuberkulosis										
							Jumlah orang dengan Tuberkulosis yang mendapatkan pelayanan kesehatan sesuai standar	Kab. Polewali Mandar, Tutar, Semua Kel/Desa	81 Orang	6.240.000,00	DAK NON FISIK-DANA BOK-BOK PUSKESMAS		Jumlah orang dengan Tuberkulosis yang mendapatkan pelayanan kesehatan sesuai standar	81 Orang	6.864.000,00
1	02	02	2.02	0044	Pengelolaan Pelayanan Kesehatan Reproduksi										
							Jumlah dokumen hasil pengelolaan pelayanan kesehatan reproduksi	Kab. Polewali Mandar, Tutar, Semua Kel/Desa	12 Dokumen	49.920.000,00	DAK NON FISIK-DANA BOK-BOK PUSKESMAS		Jumlah dokumen hasil pengelolaan pelayanan kesehatan reproduksi	12 Dokumen	54.912.000,00
1	02	02	2.02	0046	Pengelolaan upaya kesehatan ibu dan Anak										
							Jumlah dokumen hasil pengelolaan upaya kesehatan ibu dan anak	Kab. Polewali Mandar, Tutar, Semua Kel/Desa	12 Dokumen	113.970.000,00	DAK NON FISIK-DANA BOK-BOK PUSKESMAS		Jumlah dokumen hasil pengelolaan upaya kesehatan ibu dan anak	12 Dokumen	125.367.000,00
1	02	02	2.03		Penyelenggaraan Sistem Informasi Kesehatan Secara Terintegrasi					-	9.853.000,00		-	-	10.838.300,00
1	02	02	2.03	0002	Pengelolaan Sistem Informasi Kesehatan										
							Jumlah Dokumen Hasil Pengelolaan Sistem Informasi Kesehatan	Kab. Polewali Mandar, Tutar, Semua Kel/Desa	12 Dokumen	9.853.000,00	DAK NON FISIK-DANA BOK-BOK PUSKESMAS		Jumlah Dokumen Hasil Pengelolaan Sistem Informasi Kesehatan	12 Dokumen	10.838.300,00

No	Kode				Urusan / Bidang Urusan / Program / Kegiatan / Sub Kegiatan	Indikator Program / Kegiatan / Sub Kegiatan	Rencana Tahun 2025				Catatan Penting	Prakiraan Maju Rencana Tahun 2026		
							Lokasi	Target Capaian Kinerja	Pagu Indikatif (Rp)	Sumber Dana		Tolak Ukur	Target	Pagu Indikatif (Rp)
1	2				3	4	5	6	7	8	9	10	11	12
42	1	02	05		PROGRAM PEMBERDAYAAN MASYARAKAT BIDANG KESEHATAN	Persentase Rumah Tangga ber Perilaku Hidup Bersih dan Sehat (PHBS)		63,5 Persen	24.805.000,00			-	-	27.285.500,00
	1	02	05	2.03	Pengembangan dan Pelaksanaan Upaya Kesehatan Bersumber Daya Masyarakat (UKBM) Tingkat Daerah Kabupaten/Kota	-		-	24.805.000,00			-	-	27.285.500,00
	1	02	05	2.03	0001	Bimbingan Teknis dan Supervisi Pengembangan dan Pelaksanaan Upaya Kesehatan Bersumber Daya Masyarakat (UKBM)								
						Jumlah Dokumen Hasil Bimbingan Teknis dan Supervisi Upaya Kesehatan Bersumber Daya Masyarakat (UKBM)	Kab. Polewali Mandar, Tutar, Semua Kel/Desa	12 Dokumen	24.805.000,00	DAK NON FISIK-DANA BOK-BOK PUSKESMAS		Jumlah Dokumen Hasil Bimbingan Teknis dan Supervisi Upaya Kesehatan Bersumber Daya Masyarakat (UKBM)	12 Dokumen	27.285.500,00
						Puskesmas Anreapi			1.929.822.526,00					2.122.804.778,00
	1					URUSAN PEMERINTAHAN WAJIB YANG BERKAITAN DENGAN PELAYANAN DASAR			1.929.822.526,00					2.122.804.778,00
	1	02				URUSAN PEMERINTAHAN BIDANG KESEHATAN			1.929.822.526,00					2.122.804.778,00
43	1	02	02		PROGRAM PEMENUHAN UPAYA KESEHATAN PERORANGAN DAN UPAYA KESEHATAN MASYARAKAT	Angka kematian ibu Angka kematian anak		118 8	1.915.622.526,00			-	-	2.107.184.778,00
	1	02	02	2.02	Penyediaan Layanan Kesehatan untuk UKM dan UKP Rujukan Tingkat Daerah Kabupaten/Kota	-		-	1.915.150.526,00			-	-	2.106.665.578,00
	1	02	02	2.02	0001	Pengelolaan Pelayanan Kesehatan Ibu Hamil								
						-	Kab. Polewali Mandar, Semua Kecamatan, Semua Kel/Desa Kab. Polewali Mandar, Anreapi, Semua Kel/Desa	-	40.800.000,00	DAK NON FISIK-DANA BOK-BOK DINAS-BOK KABUPATEN/KOTA, DAK NON FISIK-DANA BOK-BOK PUSKESMAS		-	-	44.880.000,00
	1	02	02	2.02	0002	Pengelolaan Pelayanan Kesehatan Ibu Bersalin								
						0	Kab. Polewali Mandar, Anreapi, Semua Kel/Desa	239 0	6.250.000,00	DAK NON FISIK-DANA BOK-BOK PUSKESMAS		0	239 0	6.875.000,00
	1	02	02	2.02	0005	Pengelolaan Pelayanan Kesehatan pada Usia Pendidikan Dasar								
						Jumlah Anak Usia Pendidikan Dasar yang Mendapatkan Pelayanan Kesehatan Sesuai Standar	Kab. Polewali Mandar, Anreapi, Semua Kel/Desa	135 Orang	14.400.000,00	DAK NON FISIK-DANA BOK-BOK PUSKESMAS		Jumlah Anak Usia Pendidikan Dasar yang Mendapatkan Pelayanan Kesehatan Sesuai Standar	135 Orang	15.840.000,00
	1	02	02	2.02	0011	Pengelolaan Pelayanan Kesehatan Orang Terduga Tuberkulosis								
						Jumlah Orang Terduga Menderita Tuberkulosis yang Mendapatkan Pelayanan Sesuai Standar	Kab. Polewali Mandar, Anreapi, Semua Kel/Desa	194 Orang	17.280.000,00	DAK NON FISIK-DANA BOK-BOK PUSKESMAS		Jumlah Orang Terduga Menderita Tuberkulosis yang Mendapatkan Pelayanan Sesuai Standar	194 Orang	19.008.000,00
	1	02	02	2.02	0012	Pengelolaan Pelayanan Kesehatan Orang dengan Risiko Terinfeksi HIV								

No	Kode					Urusan / Bidang Urusan / Program / Kegiatan / Sub Kegiatan	Indikator Program / Kegiatan / Sub Kegiatan	Rencana Tahun 2025				Catatan Penting	Prakiraan Maju Rencana Tahun 2026		
								Lokasi	Target Capaian Kinerja	Pagu Indikatif (Rp)	Sumber Dana		Tolak Ukur	Target	Pagu Indikatif (Rp)
1	2					3	4	5	6	7	8	9	10	11	12
							Jumlah Orang Terduga Menderita HIV yang Mendapatkan Pelayanan Sesuai Standar	Kab. Polewali Mandar, Anreapi, Semua Kel/Desa	226 Orang	4.000.000,00	DAK NON FISIK-DANA BOK-BOK PUSKESMAS		Jumlah Orang Terduga Menderita HIV yang Mendapatkan Pelayanan Sesuai Standar	226 Orang	4.400.000,00
1	02	02	2.02	0015	Pengelolaan Pelayanan Kesehatan Gizi Masyarakat										
							Jumlah Dokumen Hasil Pengelolaan Pelayanan Kesehatan Gizi Masyarakat	Kab. Polewali Mandar, Anreapi, Semua Kel/Desa	36 Dokumen	113.154.000,00	-		Jumlah Dokumen Hasil Pengelolaan Pelayanan Kesehatan Gizi Masyarakat	36 Dokumen	124.469.400,00
1	02	02	2.02	0017	Pengelolaan Pelayanan Kesehatan Lingkungan										
							-	Kab. Polewali Mandar, Anreapi, Semua Kel/Desa	-	27.760.000,00	DAK NON FISIK-DANA BOK-BOK PUSKESMAS	-	-	-	30.536.000,00
1	02	02	2.02	0020	Pengelolaan Surveilans Kesehatan										
							Jumlah Dokumen Hasil Pengelolaan Surveilans Kesehatan	Kab. Polewali Mandar, Anreapi, Semua Kel/Desa	100 % Dokumen	43.480.000,00	DAK NON FISIK-DANA BOK-BOK PUSKESMAS		Jumlah Dokumen Hasil Pengelolaan Surveilans Kesehatan	100 % Dokumen	47.828.000,00
1	02	02	2.02	0025	Pelayanan Kesehatan Penyakit Menular dan Tidak Menular										
							Jumlah Dokumen Hasil Pelayanan Kesehatan Penyakit Menular dan Tidak Menular	Kab. Polewali Mandar, Anreapi, Semua Kel/Desa	9 Dokumen	178.480.000,00	DAK NON FISIK-DANA BOK-BOK PUSKESMAS		Jumlah Dokumen Hasil Pelayanan Kesehatan Penyakit Menular dan Tidak Menular	9 Dokumen	196.328.000,00
1	02	02	2.02	0026	Pengelolaan Jaminan Kesehatan Masyarakat										
							Jumlah Dokumen Hasil Pengelolaan Jaminan Kesehatan Masyarakat	Kab. Polewali Mandar, Anreapi, Anreapi Kab. Polewali Mandar, Anreapi, Semua Kel/Desa	9896 Dokumen	1.065.126.526,00	PENDAPATAN DANA KAPITAS JKN PADA FKTP		Jumlah Dokumen Hasil Pengelolaan Jaminan Kesehatan Masyarakat	9896 Dokumen	1.171.639.178,00
1	02	02	2.02	0033	Operasional Pelayanan Puskesmas										
							Jumlah Dokumen Operasional Pelayanan Puskesmas	Kab. Polewali Mandar, Anreapi, Semua Kel/Desa	12 Dokumen	271.000.000,00	DAK NON FISIK-DANA BOK-BOK PUSKESMAS		Jumlah Dokumen Operasional Pelayanan Puskesmas	12 Dokumen	298.100.000,00
1	02	02	2.02	0036	Investigasi Awal Kejadian Tidak Diharapkan (Kejadian Ikutan Pasca Imunisasi dan Pemberian Obat Massal)										
							Jumlah Laporan Hasil Investigasi Awal Kejadian Tidak Diharapkan (Kejadian Ikutan Pasca Imunisasi dan Pemberian Obat Massal)	Kab. Polewali Mandar, Anreapi, Semua Kel/Desa	100 % Laporan	2.400.000,00	DAK NON FISIK-DANA BOK-BOK PUSKESMAS		Jumlah Laporan Hasil Investigasi Awal Kejadian Tidak Diharapkan (Kejadian Ikutan Pasca Imunisasi dan Pemberian Obat Massal)	100 % Laporan	2.640.000,00
1	02	02	2.02	0040	Pengelolaan pelayanan kesehatan orang dengan Tuberkulosis										

No	Kode					Urusan / Bidang Urusan / Program / Kegiatan / Sub Kegiatan	Indikator Program / Kegiatan / Sub Kegiatan	Rencana Tahun 2025				Catatan Penting	Prakiraan Maju Rencana Tahun 2026		
								Lokasi	Target Capaian Kinerja	Pagu Indikatif (Rp)	Sumber Dana		Tolak Ukur	Target	Pagu Indikatif (Rp)
1	2	3	4	5	6	7	8	9	10	11	12				
							Jumlah orang dengan Tuberkulosis yang mendapatkan pelayanan kesehatan sesuai standar	Kab. Polewali Mandar, Anreapi, Semua Kel/Desa	40 Orang	14.400.000,00	DAK NON FISIK-DANA BOK-BOK PUSKESMAS		Jumlah orang dengan Tuberkulosis yang mendapatkan pelayanan kesehatan sesuai standar	40 Orang	15.840.000,00
1	02	02	2.02	0041	Pengelolaan pelayanan kesehatan orang dengan HIV (ODHIV)										
							-	Kab. Polewali Mandar, Anreapi, Semua Kel/Desa	-	2.400.000,00	DAK NON FISIK-DANA BOK-BOK PUSKESMAS		-	-	2.640.000,00
1	02	02	2.02	0044	Pengelolaan Pelayanan Kesehatan Reproduksi										
							Jumlah dokumen hasil pengelolaan pelayanan kesehatan reproduksi	Kab. Polewali Mandar, Anreapi, Semua Kel/Desa	1 Dokumen	30.000.000,00	DAK NON FISIK-DANA BOK-BOK PUSKESMAS		Jumlah dokumen hasil pengelolaan pelayanan kesehatan reproduksi	1 Dokumen	33.000.000,00
1	02	02	2.02	0046	Pengelolaan upaya kesehatan Ibu dan Anak										
							Jumlah dokumen hasil pengelolaan upaya kesehatan ibu dan anak	Kab. Polewali Mandar, Anreapi, Semua Kel/Desa	1 Dokumen	84.220.000,00	DAK NON FISIK-DANA BOK-BOK PUSKESMAS		Jumlah dokumen hasil pengelolaan upaya kesehatan ibu dan anak	1 Dokumen	92.642.000,00
1	02	02	2.03		Penyelenggaraan Sistem Informasi Kesehatan Secara Terintegrasi										
							-		-	472.000,00		-	-	519.200,00	
1	02	02	2.03	0002	Pengelolaan Sistem Informasi Kesehatan										
							Jumlah Dokumen Hasil Pengelolaan Sistem Informasi Kesehatan	Kab. Polewali Mandar, Anreapi, Semua Kel/Desa	1 Dokumen	472.000,00	DAK NON FISIK-DANA BOK-BOK PUSKESMAS		Jumlah Dokumen Hasil Pengelolaan Sistem Informasi Kesehatan	1 Dokumen	519.200,00
44	1	02	05		PROGRAM PEMBERDAYAAN MASYARAKAT BIDANG KESEHATAN		Persentase Rumah Tangga ber Perilaku Hidup Bersih dan Sehat (PHBS)		63,5 Persen	14.200.000,00			-	-	15.620.000,00
1	02	05	2.03		Pengembangan dan Pelaksanaan Upaya Kesehatan Bersumber Daya Masyarakat (UKBM) Tingkat Daerah Kabupaten/Kota										
							-		-	14.200.000,00		-	-	15.620.000,00	
1	02	05	2.03	0001	Bimbingan Teknis dan Supervisi Pengembangan dan Pelaksanaan Upaya Kesehatan Bersumber Daya Masyarakat (UKBM)										
							Jumlah Dokumen Hasil Bimbingan Teknis dan Supervisi Upaya Kesehatan Bersumber Daya Masyarakat (UKBM)	Kab. Polewali Mandar, Anreapi, Semua Kel/Desa	80 Dokumen	14.200.000,00	DAK NON FISIK-DANA BOK-BOK PUSKESMAS		Jumlah Dokumen Hasil Bimbingan Teknis dan Supervisi Upaya Kesehatan Bersumber Daya Masyarakat (UKBM)	80 Dokumen	15.620.000,00
J U M L A H															219.123.601.030,00
										193.423.861.180,00					

Program dan Kegiatan Perangkat Daerah

Kab. Polewali Mandar

Tahun 2025

Unit Organisasi : 1.02.0.00.0.00.11.0000 Dinas Kesehatan

Sub Unit Organisasi : 1.02.0.00.0.00.11.0008 Rumah Sakit Umum Daerah Hajjah Andi Depu

No	Kode					Urusan / Bidang Urusan / Program / Kegiatan / Sub Kegiatan	Indikator Program / Kegiatan / Sub Kegiatan	Rencana Tahun 2025				Catatan Penting	Prakiraan Maju Rencana Tahun 2026			
								Lokasi	Target Capaian Kinerja	Pagu Indikatif (Rp)	Sumber Dana		Tolak Ukur	Target	Pagu Indikatif (Rp)	
1	2					3	4	5	6	7	8	9	10	11	12	
						Rumah Sakit Umum Daerah Hajjah Andi Depu				195.601.998.847,00					0,00	
1						URUSAN PEMERINTAHAN WAJIB YANG BERKAITAN DENGAN PELAYANAN DASAR				195.601.998.847,00					0,00	
1	02					URUSAN PEMERINTAHAN BIDANG KESEHATAN				195.601.998.847,00					0,00	
1	1	02	01			PROGRAM PENUNJANG URUSAN PEMERINTAHAN DAERAH KABUPATEN/KOTA	Persentase dokumen perencanaan perangkat daerah yang disusun sesuai standar dan tepat waktu Persentase penyampaian laporan keuangan sesuai standar dan tepat waktu Persentase tertib ketatausahaan kantor			100Persen 100Persen 90Persen	30.324.746.847,00			100Persen 100Persen 90Persen	0,00	
1	02	01	2.02			Administrasi Keuangan Perangkat Daerah	Jumlah ASN Yang Dibayarkan Gaji Dan Tunjangannya			395 Persen	30.324.746.847,00			395 Persen	0,00	
1	02	01	2.02	0001		Penyediaan Gaji dan Tunjangan ASN	Jumlah Orang yang Menerima Gaji dan Tunjangan ASN	Kab. Polewali Mandar, Polewali, Darma		395 Orang/bulan	30.324.746.847,00	DANA TRANSFER UMUM-DANA ALOKASI UMUM		Jumlah Orang yang Menerima Gaji dan Tunjangan ASN	395 Orang/bulan	0,00
2	1	02	02			PROGRAM PEMENUHAN UPAYA KESEHATAN PERORANGAN DAN UPAYA KESEHATAN MASYARAKAT	Indeks Kepuasan Layanan Rumah Sakit			88 indeks	165.277.252.000,00			Jumlah sarana Dan Prasarana Pelayanan Kesehatan Yang Berkualitas	1 Paket	0,00
1	02	02	2.01			Penyediaan Fasilitas Pelayanan Kesehatan untuk UKM dan UKP Kewenangan Daerah Kabupaten/Kota	Presentase SPM Yang Mencapai Target			100 Persen	15.277.252.000,00			Presentase SPM Yang Mencapai Target	100 Persen	0,00
1	02	02	2.01	0014		Pengadaan Alat Kesehatan/Alat Penunjang Medik Fasilitas Pelayanan Kesehatan	Jumlah Alat Kesehatan/Alat Penunjang Medik Fasilitas Pelayanan Kesehatan yang Disediakan	Kab. Polewali Mandar, Semua Kecamatan, Semua Kel/Desa Kab. Polewali Mandar, Polewali, Darma		198 Unit	6.328.252.004,00	DANA TRANSFER KHUSUS-DANA ALOKASI KHUSUS NON FISIK		Jumlah Alat Kesehatan/Alat Penunjang Medik Fasilitas Pelayanan Kesehatan yang Disediakan	198 Unit	0,00
1	02	02	2.01	0022		Pengembangan Rumah Sakit										

No	Kode					Urusan / Bidang Urusan / Program / Kegiatan / Sub Kegiatan	Indikator Program / Kegiatan / Sub Kegiatan	Rencana Tahun 2025				Catatan Penting	Prakiraan Maju Rencana Tahun 2026		
								Lokasi	Target Capaian Kinerja	Pagu Indikatif (Rp)	Sumber Dana		Tolak Ukur	Target	Pagu Indikatif (Rp)
1	2					3	4	5	6	7	8	9	10	11	12
							Jumlah Rumah sakit yang ditingkatkan sarana, prasarana, alat kesehatan dan SDM agar sesuai standar jenis pelayanan rumah sakit berdasarkan kelas rumah sakit yang memenuhi rasio tempat tidur terhadap jumlah penduduk minimal 1:1000 dan/atau dalam rangka peningkatan kapasitas pelayanan rumah sakit	Kab. Polewali Mandar, Polewali, Darma	2 Unit	8.948.999.996,00	DANA TRANSFER KHUSUS-DANA ALOKASI KHUSUS NON FISIK		Jumlah Rumah sakit yang ditingkatkan sarana, prasarana, alat kesehatan dan SDM agar sesuai standar jenis pelayanan rumah sakit berdasarkan kelas rumah sakit yang memenuhi rasio tempat tidur terhadap jumlah penduduk minimal 1:1000 dan/atau dalam rangka peningkatan kapasitas pelayanan rumah sakit	2 Unit	0,00
1	02	02	2.02			Penyediaan Layanan Kesehatan untuk UKM dan UKP Rujukan Tingkat Daerah Kabupaten/Kota	Jumlah Sarana Dan Prasarana Pelayanan Kesehatan Yang Berkualitas		1 paket	150.000.000.000,00			Jumlah Sarana Dan Prasarana Pelayanan Kesehatan Yang Berkualitas	1 paket	0,00
1	02	02	2.02	0032		Operasional Pelayanan Rumah Sakit									
							Jumlah Dokumen Operasional Pelayanan Rumah Sakit	Kab. Polewali Mandar, Polewali, Darma	1 Dokumen	150.000.000.000,00	PENDAPATAN DARI BLUD		Jumlah Dokumen Operasional Pelayanan Rumah Sakit	1 Dokumen	0,00
J U M L A H										195.601.998.847,00					0,00

Program dan Kegiatan Perangkat Daerah

Kab. Polewali Mandar

Tahun 2025

Unit Organisasi : 1.02.0.00.0.00.11.0000 Dinas Kesehatan

Sub Unit Organisasi : 1.02.0.00.0.00.11.0009 RSUD Wonomulyo

No	Kode					Urusan / Bidang Urusan / Program / Kegiatan / Sub Kegiatan	Indikator Program / Kegiatan / Sub Kegiatan	Rencana Tahun 2025				Catatan Penting	Prakiraan Maju Rencana Tahun 2026		
								Lokasi	Target Capaian Kinerja	Pagu Indikatif (Rp)	Sumber Dana		Tolak Ukur	Target	Pagu Indikatif (Rp)
1	2					3	4	5	6	7	8	9	10	11	12
						RSUD Wonomulyo				13.633.971.768,00				15.185.028.478,00	
1						URUSAN PEMERINTAHAN WAJIB YANG BERKAITAN DENGAN PELAYANAN DASAR				13.633.971.768,00				15.185.028.478,00	
1	02					URUSAN PEMERINTAHAN BIDANG KESEHATAN				13.633.971.768,00				15.185.028.478,00	
1	1	02	01			PROGRAM PENUNJANG URUSAN PEMERINTAHAN DAERAH KABUPATEN/KOTA	Persentase dokumen perencanaan perangkat daerah yang disusun sesuai standar dan tepat waktu Persentase penyampaian laporan keuangan sesuai standar dan tepat waktu Persentase tertib ketatausahaan kantor			100Persen 100Persen 90Persen	6.633.971.768,00			100Persen 100Persen 90Persen	7.185.028.478,00
1		02	01	2.02		Administrasi Keuangan Perangkat Daerah	Persentase tertib administrasi keuangan			100 Persen	6.314.792.528,00			100 Persen	6.828.624.558,00
1		02	01	2.02	0001	Penyediaan Gaji dan Tunjangan ASN									
							Jumlah Orang yang Menerima Gaji dan Tunjangan ASN	Kab. Polewali Mandar, Wonomulyo, Sidodadi		123 Orang/bulan	6.314.792.528,00	DANA TRANSFER UMUM-DANA ALOKASI UMUM	Jumlah Orang yang Menerima Gaji dan Tunjangan ASN	123 Orang/bulan	6.828.624.558,00
1		02	01	2.08		Penyediaan Jasa Penunjang Urusan Pemerintahan Daerah	Persentase Tagihan Jasa Penunjang Urusan Perangkat Daerah			100 Persen	319.179.240,00		Persentase Tagihan Jasa Penunjang Urusan Perangkat Daerah	100 Persen	356.403.920,00
1		02	01	2.08	0002	Penyediaan Jasa Komunikasi, Sumber Daya Air dan Listrik									
							Jumlah Laporan Penyediaan Jasa Komunikasi, Sumber Daya Air dan Listrik yang Disediakan	Kab. Polewali Mandar, Wonomulyo, Sidodadi		12 Laporan	223.179.240,00	RETRIBUSI JASA UMUM	Jumlah Laporan Penyediaan Jasa Komunikasi, Sumber Daya Air dan Listrik yang Disediakan	12 Laporan	251.403.920,00
1		02	01	2.08	0004	Penyediaan Jasa Pelayanan Umum Kantor									
							Jumlah Laporan Penyediaan Jasa Pelayanan Umum Kantor yang Disediakan	Kab. Polewali Mandar, Wonomulyo, Sidodadi		12 Laporan	96.000.000,00	RETRIBUSI JASA UMUM	Jumlah Laporan Penyediaan Jasa Pelayanan Umum Kantor yang Disediakan	12 Laporan	105.000.000,00
2	1	02	02			PROGRAM PEMENUHAN UPAYA KESEHATAN PERORANGAN DAN UPAYA KESEHATAN MASYARAKAT	Indeks Kepuasan Layanan Rumah Sakit			88,00 Indeks	7.000.000.000,00		Indeks Kepuasan Layanan Rumah Sakit	88,00 Indeks	8.000.000.000,00
1		02	02	2.02		Penyediaan Layanan Kesehatan untuk UKM dan UKP Rujukan Tingkat Daerah Kabupaten/Kota	Persentase Ketersediaan Layanan Kesehatan Untuk UKM dan UKP Rujukan Tingkat Daerah Kabupaten/Kota			6,6 Persen	7.000.000.000,00		Persentase Ketersediaan Layanan Kesehatan Untuk UKM dan UKP Rujukan Tingkat Daerah Kabupaten/Kota	6,6 Persen	8.000.000.000,00
1		02	02	2.02	0032	Operasional Pelayanan Rumah Sakit									

No	Kode	Urusan / Bidang Urusan / Program / Kegiatan / Sub Kegiatan	Indikator Program / Kegiatan / Sub Kegiatan	Rencana Tahun 2025				Catatan Penting	Prakiraan Maju Rencana Tahun 2026		
				Lokasi	Target Capaian Kinerja	Pagu Indikatif (Rp)	Sumber Dana		Tolak Ukur	Target	Pagu Indikatif (Rp)
1	2	3	4	5	6	7	8	9	10	11	12
			Jumlah Dokumen Operasional Pelayanan Rumah Sakit	Kab. Polewali Mandar, Wonomulyo, Sidodadi	2 Dokumen	7.000.000.000,00	PENDAPATAN DARI BLUD		Jumlah Dokumen Operasional Pelayanan Rumah Sakit	2 Dokumen	8.000.000.000,00
J U M L A H						13.633.971.768,00					15.185.028.478,00

Program dan Kegiatan Perangkat Daerah
Kab. Polewali Mandar
Tahun 2025

Unit Organisasi : 1.03.0.00.0.00.12.0000 Dinas Pekerjaan Umum dan Penataan Ruang
 Sub Unit Organisasi : 1.03.0.00.0.00.12.0000 Dinas Pekerjaan Umum dan Penataan Ruang

No	Kode	Usuran / Bidang Usuran / Program / Kegiatan / Sub Kegiatan	Indikator Program / Kegiatan / Sub Kegiatan	Rencana Tahun 2025				Catatan Penting	Prakiraan Maju Rencana Tahun 2026				
				Lokasi	Target Capaian Kinerja	Pagu Indikatif (Rp)	Sumber Dana		Tolak Ukur	Target	Pagu Indikatif (Rp)		
1	2	3	4	5	6	7	8	9	10	11	12		
		Dinas Pekerjaan Umum dan				96.048.163.691,00					0,00		
1		URUSAN PEMERINTAHAN WAJIB YANG BERKAITAN DENGAN PELAYANAN DASAR				96.048.163.691,00					0,00		
1	03	URUSAN PEMERINTAHAN BIDANG PEKERJAAN UMUM DAN PENATAAN RUANG				96.048.163.691,00					0,00		
1	1	03	01		PROGRAM PENUNJANG URUSAN PEMERINTAHAN DAERAH KABUPATEN/KOTA	Persentase dokumen perencanaan perangkat daerah yang disusun sesuai standar dan tepat waktu Persentase penyampaian laporan keuangan sesuai standar dan tepat waktu Persentase tertib ketatausahaan kantor	Kab. Polewali Mandar, Semua Kecamatan, Semua Kel/Desa	100Persen 100Persen 90Persen	12.847.686.607,00		100Persen 100Persen 90Persen	0,00	
1	03	01	2.01		Perencanaan, Penganggaran, dan Evaluasi Kinerja Perangkat Daerah	persentase laporan perangkat daerah sesuai Standar dan Tepat Waktu	Kab. Polewali Mandar, Semua Kecamatan, Semua Kel/Desa	100 persen	30.500.000,00		100 persen	0,00	
1	03	01	2.01	0001	Penyusunan Dokumen Perencanaan Perangkat Daerah								
1	03	01	2.01	0002	Koordinasi dan Penyusunan Dokumen RKA-SKPD								
					Jumlah Dokumen RKA-SKPD dan Laporan Hasil Koordinasi Penyusunan Dokumen RKA-SKPD		Kab. Polewali Mandar, Semua Kecamatan, Semua Kel/Desa	4 Dokumen	9.000.000,00	DANA TRANSFER UMUM-DANA ALOKASI UMUM	Jumlah Dokumen RKA-SKPD dan Laporan Hasil Koordinasi Penyusunan Dokumen RKA-SKPD	4 Dokumen	0,00
1	03	01	2.01	0006	Koordinasi dan Penyusunan Laporan Capaian Kinerja dan Ikhtisar Realisasi Kinerja SKPD								
					Jumlah Laporan Capaian Kinerja dan Ikhtisar Realisasi Kinerja SKPD dan Laporan Hasil Koordinasi Penyusunan Laporan Capaian Kinerja dan Ikhtisar Realisasi Kinerja SKPD		Kab. Polewali Mandar, Semua Kecamatan, Semua Kel/Desa	1 Dokumen Laporan	6.000.000,00	DANA TRANSFER UMUM-DANA ALOKASI UMUM	Jumlah Laporan Capaian Kinerja dan Ikhtisar Realisasi Kinerja SKPD dan Laporan Hasil Koordinasi Penyusunan Laporan Capaian Kinerja dan Ikhtisar Realisasi Kinerja SKPD	1 Dokumen Laporan	0,00
1	03	01	2.01	0007	Evaluasi Kinerja Perangkat Daerah								
					Jumlah Laporan Evaluasi Kinerja Perangkat Daerah		Kab. Polewali Mandar, Semua Kecamatan, Semua Kel/Desa	1 Dokumen Laporan	4.500.000,00	DANA TRANSFER UMUM-DANA ALOKASI UMUM	Jumlah Laporan Evaluasi Kinerja Perangkat Daerah	1 Dokumen Laporan	0,00
1	03	01	2.02		Administrasi Keuangan Perangkat Daerah	Presentase Penyampaian Laporan Keuangan Sesuai Standar dan Tepat Waktu		100 persen	10.025.727.095,00		Presentase Penyampaian Laporan Keuangan Sesuai Standar dan Tepat Waktu	100 persen	0,00
1	03	01	2.02	0001	Penyediaan Gaji dan Tunjangan ASN								
					Jumlah Orang yang Menerima Gaji dan Tunjangan ASN		Kab. Polewali Mandar, Semua Kecamatan, Semua Kel/Desa	126 Orang/bulan	10.019.727.095,00	DANA TRANSFER UMUM-DANA ALOKASI UMUM	Jumlah Orang yang Menerima Gaji dan Tunjangan ASN	126 Orang/bulan	0,00
1	03	01	2.02	0005	Koordinasi dan Penyusunan Laporan Keuangan Akhir Tahun SKPD								
					Jumlah Laporan Keuangan Akhir Tahun SKPD dan Laporan Hasil Koordinasi Penyusunan Laporan Keuangan Akhir Tahun SKPD		Kab. Polewali Mandar, Semua Kecamatan, Semua Kel/Desa	0 Laporan	3.000.000,00	DANA TRANSFER UMUM-DANA ALOKASI UMUM	Jumlah Laporan Keuangan Akhir Tahun SKPD dan Laporan Hasil Koordinasi Penyusunan Laporan Keuangan Akhir Tahun SKPD	0 Laporan	0,00
1	03	01	2.02	0007	Koordinasi dan Penyusunan Laporan Keuangan Bulanan/ Triwulanan/ Semesteran SKPD								

No	Kode				Urusan / Bidang Urusan / Program / Kegiatan / Sub Kegiatan	Indikator Program / Kegiatan / Sub Kegiatan	Rencana Tahun 2025				Catatan Penting	Prakiraan Maju Rencana Tahun 2026		
							Lokasi	Target Capaian Kinerja	Pagu Indikatif (Rp)	Sumber Dana		Tolak Ukur	Target	Pagu Indikatif (Rp)
1	2	3	4	5	6	7	8	9	10	11	12			
					Jumlah Laporan Keuangan Bulanan/ Triwulanan/ Semesteran SKPD dan Laporan Koordinasi Penyusunan Laporan Keuangan Bulanan/Triwulanan/Semesteran SKPD	Kab. Polewali Mandar, Semua Kecamatan, Semua Kel/Desa	12 Laporan	3.000.000,00	DANA TRANSFER UMUM-DANA ALOKASI UMUM		Jumlah Laporan Keuangan Bulanan/ Triwulanan/ Semesteran SKPD dan Laporan Koordinasi Penyusunan Laporan Keuangan Bulanan/Triwulanan/Semesteran SKPD	12 Laporan	0,00	
1	03	01	2.06		Administrasi Umum Perangkat Daerah	Presentase Tertib Ketatausahaan Kantor	100 persen	224.840.000,00			Presentase Tertib Ketatausahaan Kantor	100 persen	0,00	
1	03	01	2.06	0001	Penyediaan Komponen Instalasi Listrik/Penerangan Bangunan Kantor	Jumlah Paket Komponen Instalasi Listrik/Penerangan Bangunan Kantor yang Disediakan	Kab. Polewali Mandar, Semua Kecamatan, Semua Kel/Desa	1 Paket	1.600.000,00	DANA TRANSFER UMUM-DANA ALOKASI UMUM	Jumlah Paket Komponen Instalasi Listrik/Penerangan Bangunan Kantor yang Disediakan	1 Paket	0,00	
1	03	01	2.06	0002	Penyediaan Peralatan dan Perlengkapan Kantor	Jumlah Paket Peralatan dan Perlengkapan Kantor yang Disediakan	Kab. Polewali Mandar, Semua Kecamatan, Semua Kel/Desa	24 Paket	10.000.000,00	DANA TRANSFER UMUM-DANA ALOKASI UMUM	Jumlah Paket Peralatan dan Perlengkapan Kantor yang Disediakan	24 Paket	0,00	
1	03	01	2.06	0004	Penyediaan Bahan Logistik Kantor	Jumlah Paket Bahan Logistik Kantor yang Disediakan	Kab. Polewali Mandar, Semua Kecamatan, Semua Kel/Desa	2 Paket	15.000.000,00	DANA TRANSFER UMUM-DANA ALOKASI UMUM	Jumlah Paket Bahan Logistik Kantor yang Disediakan	2 Paket	0,00	
1	03	01	2.06	0005	Penyediaan Barang Cetak dan Penggandaan	Jumlah Paket Barang Cetak dan Penggandaan yang Disediakan	Kab. Polewali Mandar, Semua Kecamatan, Semua Kel/Desa	4 Paket	5.000.000,00	DANA TRANSFER UMUM-DANA ALOKASI UMUM	Jumlah Paket Barang Cetak dan Penggandaan yang Disediakan	4 Paket	0,00	
1	03	01	2.06	0006	Penyediaan Bahan Bacaan dan Peraturan Perundang-undangan	Jumlah Dokumen Bahan Bacaan dan Peraturan Perundang-Undangan yang Disediakan	Kab. Polewali Mandar, Semua Kecamatan, Semua Kel/Desa	24 Dokumen	3.240.000,00	DANA TRANSFER UMUM-DANA ALOKASI UMUM	Jumlah Dokumen Bahan Bacaan dan Peraturan Perundang-Undangan yang Disediakan	24 Dokumen	0,00	
1	03	01	2.06	0009	Penyelenggaraan Rapat Koordinasi dan Konsultasi SKPD	Jumlah Laporan Penyelenggaraan Rapat Koordinasi dan Konsultasi SKPD	Kab. Polewali Mandar, Semua Kecamatan, Semua Kel/Desa	99 Laporan	190.000.000,00	DANA TRANSFER UMUM-DANA ALOKASI UMUM	Jumlah Laporan Penyelenggaraan Rapat Koordinasi dan Konsultasi SKPD	99 Laporan	0,00	
1	03	01	2.08		Penyediaan Jasa Penunjang Urusan Pemerintahan Daerah	Presentase Tertib Ketatausahaan Kantor	100 persen	2.361.554.512,00			Presentase Tertib Ketatausahaan Kantor	100 persen	0,00	
1	03	01	2.08	0001	Penyediaan Jasa Surat Menyurat	Jumlah Laporan Penyediaan Jasa Surat Menyurat	Kab. Polewali Mandar, Semua Kecamatan, Semua Kel/Desa	1 Laporan	1.000.000,00	DANA TRANSFER UMUM-DANA ALOKASI UMUM	Jumlah Laporan Penyediaan Jasa Surat Menyurat	1 Laporan	0,00	
1	03	01	2.08	0002	Penyediaan Jasa Komunikasi, Sumber Daya Air dan Listrik	Jumlah Laporan Penyediaan Jasa Komunikasi, Sumber Daya Air dan Listrik yang Disediakan	Kab. Polewali Mandar, Semua Kecamatan, Semua Kel/Desa	12 Laporan	151.954.512,00	DANA TRANSFER UMUM-DANA ALOKASI UMUM	Jumlah Laporan Penyediaan Jasa Komunikasi, Sumber Daya Air dan Listrik yang Disediakan	12 Laporan	0,00	
1	03	01	2.08	0004	Penyediaan Jasa Pelayanan Umum Kantor									

No	Kode				Urusan / Bidang Urusan / Program / Kegiatan / Sub Kegiatan	Indikator Program / Kegiatan / Sub Kegiatan	Rencana Tahun 2025				Catatan Penting	Prakiraan Maju Rencana Tahun 2026		
							Lokasi	Target Capaian Kinerja	Pagu Indikatif (Rp)	Sumber Dana		Tolak Ukur	Target	Pagu Indikatif (Rp)
1	2	3	4	5	6	7	8	9	10	11	12			
						Jumlah Laporan Penyediaan Jasa Pelayanan Umum Kantor yang Disediakan	Kab. Polewali Mandar, Semua Kecamatan, Semua Kel/Desa	0 Laporan	2.208.600.000,00	DANA TRANSFER UMUM-DANA ALOKASI UMUM		Jumlah Laporan Penyediaan Jasa Pelayanan Umum Kantor yang Disediakan	0 Laporan	0,00
1	03	01	2.09		Pemeliharaan Barang Milik Daerah Penunjang Urusan Pemerintahan Daerah	Presentase Tertib Ketatausahaan Kantor		100 persen	205.065.000,00			Presentase Tertib Ketatausahaan Kantor	100 persen	0,00
1	03	01	2.09	0002	Penyediaan Jasa Pemeliharaan, Biaya Pemeliharaan, Pajak dan Perizinan Kendaraan Dinas Operasional atau Lapangan									
						Jumlah Kendaraan Dinas Operasional atau Lapangan yang Dipelihara dan dibayarkan Pajak dan Perizinannya	Kab. Polewali Mandar, Semua Kecamatan, Semua Kel/Desa	0 Unit	190.065.000,00	DANA TRANSFER UMUM-DANA ALOKASI UMUM		Jumlah Kendaraan Dinas Operasional atau Lapangan yang Dipelihara dan dibayarkan Pajak dan Perizinannya	0 Unit	0,00
1	03	01	2.09	0009	Pemeliharaan/Rehabilitasi Gedung Kantor dan Bangunan Lainnya									
						Jumlah Gedung Kantor dan Bangunan Lainnya yang Dipelihara/Direhabilitasi	Kab. Polewali Mandar, Semua Kecamatan, Semua Kel/Desa	0 Unit	10.000.000,00	DANA TRANSFER UMUM-DANA ALOKASI UMUM		Jumlah Gedung Kantor dan Bangunan Lainnya yang Dipelihara/Direhabilitasi	0 Unit	0,00
1	03	01	2.09	0010	Pemeliharaan/Rehabilitasi Sarana dan Prasarana Gedung Kantor atau Bangunan Lainnya									
						Jumlah Sarana dan Prasarana Gedung Kantor atau Bangunan Lainnya yang Dipelihara/Direhabilitasi	Kab. Polewali Mandar, Semua Kecamatan, Semua Kel/Desa	0 Unit	5.000.000,00	DANA TRANSFER UMUM-DANA ALOKASI UMUM		Jumlah Sarana dan Prasarana Gedung Kantor atau Bangunan Lainnya yang Dipelihara/Direhabilitasi	0 Unit	0,00
2	1	03	02		PROGRAM PENGELOLAAN SUMBER DAYA AIR (SDA)	Persentase panjang tebing sungai yang memiliki bangunan perkuatan tebing Indeks Kinerja Sistem Irigasi		1,06 persen 32,97 persen	1.640.000.000,00			Persentase panjang tebing sungai yang memiliki bangunan perkuatan tebing Indeks Kinerja Sistem Irigasi	1,06 persen 32,97 persen	0,00
1	03	02	2.01		Pengelolaan SDA dan Bangunan Pengaman Pantai pada Wilayah Sungai (WS) dalam 1 (Satu) Daerah Kabupaten/Kota	Panjang sungai yang terpelihara		2,53 KM	1.000.000.000,00			Panjang sungai yang terpelihara	2,53 KM	0,00
1	03	02	2.01	0101	Peningkatan Bangunan Perkuatan Tebing									
						Panjang Bangunan Perkuatan Tebing yang Ditingkatkan	Kab. Polewali Mandar, Semua Kecamatan, Semua Kel/Desa	METER KM	1.000.000.000,00	DANA TRANSFER UMUM-DANA ALOKASI UMUM		Panjang Bangunan Perkuatan Tebing yang Ditingkatkan	METER KM	0,00
1	03	02	2.02		Pengembangan dan Pengelolaan Sistem Irigasi Primer dan Sekunder pada Daerah Irigasi yang Luasnya di Bawah 1000 Ha dalam 1 (Satu) Daerah Kabupaten/Kota	Jumlah pintu air yang berfungsi dengan baik Persentase Bendung Dalam Kondisi Baik Persentase Saluran Irigasi Dalam Kondisi Baik;		41 Unit 54,55 persen 84,70 persen	640.000.000,00			Jumlah pintu air yang berfungsi dengan baik Persentase Bendung Dalam Kondisi Baik Persentase Saluran Irigasi Dalam Kondisi Baik;	41 Unit 54,55 persen 84,70 persen	0,00
1	03	02	2.02	0002	Pembangunan Jaringan Irigasi Permukaan									
						Panjang Jaringan Irigasi Permukaan yang Dibangun	Kab. Polewali Mandar, Semua Kecamatan, Semua Kel/Desa	0 KM	150.000.000,00	DANA TRANSFER UMUM-DANA ALOKASI UMUM		Panjang Jaringan Irigasi Permukaan yang Dibangun	0 KM	0,00
1	03	02	2.02	0014	Rehabilitasi Jaringan Irigasi Permukaan									
						Panjang Jaringan Irigasi Permukaan yang Direhabilitasi	Kab. Polewali Mandar, Semua Kecamatan, Semua Kel/Desa	0 KM	150.000.000,00			Panjang Jaringan Irigasi Permukaan yang Direhabilitasi	0 KM	0,00
1	03	02	2.02	0015	Rehabilitasi Bendung Irigasi									

No	Kode					Usuran / Bidang Usuran / Program / Kegiatan / Sub Kegiatan	Indikator Program / Kegiatan / Sub Kegiatan	Rencana Tahun 2025				Catatan Penting	Prakiraan Maju Rencana Tahun 2026		
								Lokasi	Target Capaian Kinerja	Pagu Indikatif (Rp)	Sumber Dana		Tolak Ukur	Target	Pagu Indikatif (Rp)
1	2	3	4	5	6	7	8	9	10	11	12				
							Jumlah Bendung Irigasi yang Direhabilitasi	Kab. Polewali Mandar, Semua Kecamatan, Semua Kel/Desa	0 Bendung	120.000.000,00	DAU YANG DITENTUKAN PENGGUNAANNYA BIDANG PEKERJAAN UMUM		Jumlah Bendung Irigasi yang Direhabilitasi	0 Bendung	0,00
1	03	02	2.02	0021	Operasi dan Pemeliharaan Jaringan Irigasi Permukaan		Panjang Jaringan Irigasi Permukaan yang Dioperasikan dan Dipelihara	Kab. Polewali Mandar, Semua Kecamatan, Semua Kel/Desa	BENDUNG KM	80.000.000,00	DAU YANG DITENTUKAN PENGGUNAANNYA BIDANG PEKERJAAN UMUM		Panjang Jaringan Irigasi Permukaan yang Dioperasikan dan Dipelihara	BENDUNG KM	0,00
1	03	02	2.02	0022	Operasi dan Pemeliharaan Bendung Irigasi		Jumlah Bendung Irigasi yang Dioperasikan dan Dipelihara	Kab. Polewali Mandar, Semua Kecamatan, Semua Kel/Desa	44 Bendung	40.000.000,00	DAU YANG DITENTUKAN PENGGUNAANNYA BIDANG PEKERJAAN UMUM		Jumlah Bendung Irigasi yang Dioperasikan dan Dipelihara	44 Bendung	0,00
1	03	02	2.02	0034	Operasional Kelembagaan Pengelola Irigasi		Jumlah Lembaga Pengelola Irigasi yang beroperasi	Kab. Polewali Mandar, Semua Kecamatan, Semua Kel/Desa	3 Lembaga	100.000.000,00	DAU YANG DITENTUKAN PENGGUNAANNYA BIDANG PEKERJAAN UMUM		Jumlah Lembaga Pengelola Irigasi yang beroperasi	3 Lembaga	0,00
3	1	03	03		PROGRAM PENGELOLAAN DAN PENGEMBANGAN SISTEM PENYEDIAAN AIR MINUM		Persentase penduduk yang memiliki akses air minum layak		93,76 Persen	14.321.581.000,00		-	-		0,00
1	03	03	2.01		Pengelolaan dan Pengembangan Sistem Penyediaan Air Minum (SPAM) di Daerah Kabupaten/Kota		Persentase Pelayanan Akses Air Minum		91,39 persen	14.321.581.000,00		Persentase Pelayanan Akses Air Minum	91,39 persen		0,00
1	03	03	2.01	0024	Pembinaan dan Pemberdayaan Masyarakat dalam Pengelolaan dan Pengembangan Sistem Penyediaan Air Minum (SPAM)		Jumlah Masyarakat yang dibina dan diberdayakan dalam Pengelolaan dan Pengembangan Sistem Penyediaan Air Minum (SPAM)	Kab. Polewali Mandar, Semua Kecamatan, Semua Kel/Desa	0 Orang	50.000.000,00	DAU YANG DITENTUKAN PENGGUNAANNYA BIDANG PEKERJAAN UMUM		Jumlah Masyarakat yang dibina dan diberdayakan dalam Pengelolaan dan Pengembangan Sistem Penyediaan Air Minum (SPAM)	0 Orang	0,00
1	03	03	2.01	0028	Pembangunan Sistem Penyediaan Air Minum (SPAM) Jaringan Perpipaan		Kapasitas Sistem Penyediaan Air Minum (SPAM) Jaringan Perpipaan yang dibangun	Kab. Polewali Mandar, Semua Kecamatan, Semua Kel/Desa	7 SR Liter/Detik	14.271.581.000,00	DANA TRANSFER UMUM-DANA ALOKASI UMUM, DANA TRANSFER KHUSUS-DANA ALOKASI KHUSUS FISIK		Kapasitas Sistem Penyediaan Air Minum (SPAM) Jaringan Perpipaan yang dibangun	7 SR Liter/Detik	0,00
4	1	03	05		PROGRAM PENGELOLAAN DAN PENGEMBANGAN SISTEM AIR LIMBAH		Persentase rumah tangga yang memiliki akses terhadap sanitasi aman Persentase rumah tangga yang memiliki akses terhadap sanitasi layak		3,33 persen 99,89 persen	16.484.163.000,00		Persentase rumah tangga yang memiliki akses terhadap sanitasi aman Persentase rumah tangga yang memiliki akses terhadap sanitasi layak	3,33 persen 99,89 persen		0,00
1	03	05	2.01		Pengelolaan dan Pengembangan Sistem Air Limbah Domestik dalam Daerah Kabupaten/Kota		Persentase Akses Sanitasi yang Layak		100 persen	16.484.163.000,00		Persentase Akses Sanitasi yang Layak	100 persen		0,00
1	03	05	2.01	0019	Optimalisasi Instalasi Pengolahan Lumpur Tinja (IPLT)		Jumlah Instalasi Pengolahan Lumpur Tinja (IPLT) yang dioptimalisasi	Kab. Polewali Mandar, Semua Kecamatan, Semua Kel/Desa	1 Unit	5.500.000.000,00	-		Jumlah Instalasi Pengolahan Lumpur Tinja (IPLT) yang dioptimalisasi	1 Unit	0,00
1	03	05	2.01	0039	Penyediaan Sub Sistem Pengolahan Air Limbah Domestik (SPALD) Setempat										

No	Kode				Urusan / Bidang Urusan / Program / Kegiatan / Sub Kegiatan	Indikator Program / Kegiatan / Sub Kegiatan	Rencana Tahun 2025				Catatan Penting	Prakiraan Maju Rencana Tahun 2026					
							Lokasi	Target Capaian Kinerja	Pagu Indikatif (Rp)	Sumber Dana		Tolak Ukur	Target	Pagu Indikatif (Rp)			
1	2	3	4	5	6	7	8	9	10	11	12						
					Jumlah Rumah Tangga yang memiliki Toilet dan Tangki Septik Sesuai dengan Standar	Kab. Polewali Mandar, Semua Kecamatan, Semua Kel/Desa	0 Rumah Tangga	10.984.163.000,00	HIBAH, DANA TRANSFER KHUSUS-DANA ALOKASI KHUSUS FISIK, DAU YANG DITENTUKAN PENGGUNAANNYA BIDANG PEKERJAAN UMUM		Jumlah Rumah Tangga yang memiliki Toilet dan Tangki Septik Sesuai dengan Standar	0 Rumah Tangga	0,00				
5	1	03	06		PROGRAM PENGELOLAAN DAN PENGEMBANGAN SISTEM DRAINASE		Persentase drainase kawasan perkotaan dalam kondisi baik			57,22 persen	889.600.000,00			Persentase drainase kawasan perkotaan dalam kondisi baik	57,22 persen	0,00	
	1	03	06	2.01	Pengelolaan dan Pengembangan Sistem Drainase yang Terhubung Langsung dengan Sungai dalam Daerah Kabupaten/Kota		Persentase Drainase Kawasan Perkotaan Dalam Kondisi Baik			56,72 Persen	889.600.000,00			Persentase Drainase Kawasan Perkotaan Dalam Kondisi Baik	56,72 Persen	0,00	
	1	03	06	2.01	0019	Operasi dan Pemeliharaan Sistem Drainase Lingkungan											
							Panjang Sistem Drainase Lingkungan yang Beroperasi dan Terpelihara	Kab. Polewali Mandar, Semua Kecamatan, Semua Kel/Desa		1000 Meter	80.000.000,00	DAU YANG DITENTUKAN PENGGUNAANNYA BIDANG PEKERJAAN UMUM			Panjang Sistem Drainase Lingkungan yang Beroperasi dan Terpelihara	1000 Meter	0,00
	1	03	06	2.01	0021	Peningkatan Sistem Drainase Lingkungan											
							Jumlah Sistem Drainase Lingkungan yang Ditingkatkan	Kab. Polewali Mandar, Semua Kecamatan, Semua Kel/Desa		300 meter Sistem Drainase Lingkungan	809.600.000,00	-			Jumlah Sistem Drainase Lingkungan yang Ditingkatkan	300 meter Sistem Drainase Lingkungan	0,00
6	1	03	08		PROGRAM PENATAAN BANGUNAN GEDUNG		Persentase prasarana pemerintahan dan sarana umum dalam kondisi baik			74,66% persen	23.000.000,00			Persentase prasarana pemerintahan dan sarana umum dalam kondisi baik	74,66% persen	0,00	
	1	03	08	2.01	Penyelenggaraan Bangunan Gedung di Wilayah Daerah Kabupaten/Kota, Pemberian Izin Mendirikan Bangunan (IMB) dan Sertifikat Laik Fungsi Bangunan Gedung		Persentase Prasarana Pemerintahan dan Sarana Umum dalam			74,36 persen	23.000.000,00			Persentase Prasarana Pemerintahan dan Sarana Umum dalam	74,36 persen	0,00	
	1	03	08	2.01	0023	Penyelenggaraan Penerbitan Persetujuan Bangunan Gedung (PBG), Sertifikat Laik Fungsi (SLF), Surat Bukti Kepemilikan Bangunan Gedung (SBKBG), Rencana Teknis Pembongkaran Bangunan Gedung (RTB), Tim Profesi Ahli (TPA), Tim Penilai Teknis (TPT), Penilik, dan Pendataan Bangunan Gedung melalui SIMBG											
							Jumlah Penerbitan Persetujuan Bangunan Gedung (PBG), Sertifikat Laik Fungsi (SLF), Surat Bukti Kepemilikan Bangunan Gedung (SBKBG), Rencana Teknis Pembongkaran Bangunan Gedung (RTB), Tim Profesi Ahli (TPA), Tim Penilai Teknis (TPT), Penilik, dan Pendataan Bangunan Gedung melalui SIMBG	Kab. Polewali Mandar, Semua Kecamatan, Semua Kel/Desa		1 Dokumen	23.000.000,00	DAU YANG DITENTUKAN PENGGUNAANNYA BIDANG PEKERJAAN UMUM			Jumlah Penerbitan Persetujuan Bangunan Gedung (PBG), Sertifikat Laik Fungsi (SLF), Surat Bukti Kepemilikan Bangunan Gedung (SBKBG), Rencana Teknis Pembongkaran Bangunan Gedung (RTB), Tim Profesi Ahli (TPA), Tim Penilai Teknis (TPT), Penilik, dan Pendataan Bangunan Gedung melalui SIMBG	1 Dokumen	0,00
7	1	03	10		PROGRAM PENYELENGGARAAN JALAN		Persentase jalan kabupaten dalam kondisi Mantap Persentase jembatan dalam kondisi baik			60,58 persen 61,15 persen	49.242.133.084,00			Persentase jalan kabupaten dalam kondisi Mantap Persentase jembatan dalam kondisi baik	60,58 persen 61,15 persen	0,00	

No	Kode					Usuran / Bidang Usuran / Program / Kegiatan / Sub Kegiatan	Indikator Program / Kegiatan / Sub Kegiatan	Rencana Tahun 2025				Catatan Penting	Prakiraan Maju Rencana Tahun 2026		
								Lokasi	Target Capaian Kinerja	Pagu Indikatif (Rp)	Sumber Dana		Tolak Ukur	Target	Pagu Indikatif (Rp)
1	2	3	4	5	6	7	8	9	10	11	12				
	1	03	10	2.01		Penyelenggaraan Jalan Kabupaten/Kota	Persentase Prasarana Pemerintahan dan Sarana Umum dalam Kondisi Baik"		74,36 persen	49.242.133.084,00			Persentase Prasarana Pemerintahan dan Sarana Umum dalam Kondisi Baik"	74,36 persen	0,00
	1	03	10	2.01	0032	Pembangunan Jalan									
							Panjang Jalan yang Dibangun	Kab. Polewali Mandar, Semua Kecamatan, Semua Kel/Desa	0 KM	10.000.000.000,00	DANA TRANSFER UMUM-DANA ALOKASI UMUM		Panjang Jalan yang Dibangun	0 KM	0,00
	1	03	10	2.01	0039	Rehabilitasi Jembatan									
							Jumlah Jembatan yang Direhabilitasi	Kab. Polewali Mandar, Semua Kecamatan, Semua Kel/Desa	1 unit Jembatan	4.000.000.000,00	DANA TRANSFER UMUM-DANA ALOKASI UMUM		Jumlah Jembatan yang Direhabilitasi	1 unit Jembatan	0,00
	1	03	10	2.01	0040	Pembangunan Jembatan									
							Jumlah Jembatan yang Dibangun	Kab. Polewali Mandar, Semua Kecamatan, Semua Kel/Desa	1 unit Jembatan	9.250.000.000,00	DAU YANG DITENTUKAN PENGGUNAANNYA BIDANG PEKERJAAN UMUM		Jumlah Jembatan yang Dibangun	1 unit Jembatan	0,00
	1	03	10	2.01	0043	Survey Kondisi Jalan/Jembatan									
							Panjang Jalan/Jembatan yang Disurvey Kondisinya	Kab. Polewali Mandar, Semua Kecamatan, Semua Kel/Desa	1 Dokumen KM	89.000.000,00	DAU YANG DITENTUKAN PENGGUNAANNYA BIDANG PEKERJAAN UMUM		Panjang Jalan/Jembatan yang Disurvey Kondisinya	1 Dokumen KM	0,00
	1	03	10	2.01	0044	Rehabilitasi Jalan									
							Panjang Jalan yang Direhabilitasi	Kab. Polewali Mandar, Semua Kecamatan, Semua Kel/Desa	0 KM	25.803.133.084,00	DANA TRANSFER UMUM-DANA ALOKASI UMUM, DAU YANG DITENTUKAN PENGGUNAANNYA BIDANG PEKERJAAN UMUM, DBH SAWIT		Panjang Jalan yang Direhabilitasi	0 KM	0,00
	1	03	10	2.01	0046	Pemeliharaan Rutin Jalan									
							Panjang Jalan yang Dipelihara Secara Rutin	Kab. Polewali Mandar, Semua Kecamatan, Semua Kel/Desa	0 KM	100.000.000,00	DAU YANG DITENTUKAN PENGGUNAANNYA BIDANG PEKERJAAN UMUM		Panjang Jalan yang Dipelihara Secara Rutin	0 KM	0,00
8	1	03	11			PROGRAM PENGEMBANGAN JASA KONSTRUKSI	Persentase pemenuhan pelatihan dan pembinaan jasa konstruksi		26,09 persen	250.000.000,00			Persentase pemenuhan pelatihan dan pembinaan jasa konstruksi	26,09 persen	0,00
	1	03	11	2.01		Penyelenggaraan Pelatihan Tenaga Terampil Konstruksi	Indeks Kepuasan pelayanan Jasa konstruksi		baik undefined	200.000.000,00			Indeks Kepuasan pelayanan Jasa konstruksi	baik undefined	0,00
	1	03	11	2.01	0010	Fasilitasi Sertifikasi Tenaga Kerja Konstruksi	Kualifikasi Jabatan Operator dan Teknisi atau Analis								
							Jumlah Tenaga Kerja Konstruksi Kualifikasi Jabatan Operator dan Teknisi atau Analis yang Difasilitasi Sertifikasi	Kab. Polewali Mandar, Semua Kecamatan, Semua Kel/Desa	80 Orang	100.000.000,00	DAU YANG DITENTUKAN PENGGUNAANNYA BIDANG PEKERJAAN UMUM		Jumlah Tenaga Kerja Konstruksi Kualifikasi Jabatan Operator dan Teknisi atau Analis yang Difasilitasi Sertifikasi	80 Orang	0,00
	1	03	11	2.01	0011	Pembinaan dan Peningkatan Kapasitas Kelembagaan Jasa Konstruksi									
							Jumlah Lembaga Jasa Konstruksi yang Dibina dan Ditingkatkan Kapasitasnya	Kab. Polewali Mandar, Semua Kecamatan, Semua Kel/Desa	30 orang Lembaga	100.000.000,00	DAU YANG DITENTUKAN PENGGUNAANNYA BIDANG PEKERJAAN UMUM		Jumlah Lembaga Jasa Konstruksi yang Dibina dan Ditingkatkan Kapasitasnya	30 orang Lembaga	0,00
	1	03	11	2.02		Penyelenggaraan Sistem Informasi Jasa Konstruksi Cakupan Daerah Kabupaten/Kota	Indeks Kepuasan pelayanan Jasa konstruksi		sangat baik	50.000.000,00			Indeks Kepuasan pelayanan Jasa konstruksi	sangat baik	0,00
	1	03	11	2.02	0013	Penyediaan Data dan Informasi Jasa Konstruksi Cakupan Kabupaten/Kota									

No	Kode					Urusan / Bidang Urusan / Program / Kegiatan / Sub Kegiatan	Indikator Program / Kegiatan / Sub Kegiatan	Rencana Tahun 2025				Catatan Penting	Prakiraan Maju Rencana Tahun 2026		
								Lokasi	Target Capaian Kinerja	Pagu Indikatif (Rp)	Sumber Dana		Tolak Ukur	Target	Pagu Indikatif (Rp)
1	2	3	4	5	6	7	8	9	10	11	12				
							Jumlah Dokumen Data dan Informasi Jasa Konstruksi Cakupan Kabupaten/Kota yang Disediakan	Kab. Polewali Mandar, Semua Kecamatan, Semua Kel/Desa	2 Dokumen	50.000.000,00	DAU YANG DITENTUKAN PENGGUNAANNYA BIDANG PEKERJAAN UMUM		Jumlah Dokumen Data dan Informasi Jasa Konstruksi Cakupan Kabupaten/Kota yang Disediakan	2 Dokumen	0,00
9	1	03	12			PROGRAM PENYELENGGARAAN PENATAAN RUANG	Persentase pemanfaatan ruang yang sudah dilaksanakan sesuai dengan rencana tata ruang		60 persen	350.000.000,00			Persentase pemanfaatan ruang yang sudah dilaksanakan sesuai dengan rencana tata ruang	60 persen	0,00
	1	03	12	2.01		Penetapan Rencana Tata Ruang Wilayah (RTRW) dan Rencana Rinci Tata Ruang (RRTR) Kabupaten/Kota	Jumlah Dokumen Koordinasi Pelaksanaan Penataan Ruang		2 Dokumen	200.000.000,00			Jumlah Dokumen Koordinasi Pelaksanaan Penataan Ruang	2 Dokumen	0,00
	1	03	12	2.01	0011	Penetapan RTRW Kabupaten/Kota	Jumlah Perda RTRW Kabupaten/Kota	Kab. Polewali Mandar, Semua Kecamatan, Semua Kel/Desa	1 Dokumen	200.000.000,00	DAU YANG DITENTUKAN PENGGUNAANNYA BIDANG PEKERJAAN UMUM		Jumlah Perda RTRW Kabupaten/Kota	1 Dokumen	0,00
	1	03	12	2.04		Koordinasi dan Sinkronisasi Pengendalian Pemanfaatan Ruang Daerah Kabupaten/Kota	-		-	150.000.000,00			-	-	0,00
	1	03	12	2.04	0004	Koordinasi Pelaksanaan Penataan Ruang	Jumlah Dokumen Koordinasi Pelaksanaan Penataan Ruang	Kab. Polewali Mandar, Semua Kecamatan, Semua Kel/Desa	2 Dokumen	150.000.000,00	DAU YANG DITENTUKAN PENGGUNAANNYA BIDANG PEKERJAAN UMUM		Jumlah Dokumen Koordinasi Pelaksanaan Penataan Ruang	2 Dokumen	0,00
J U M L A H										96.048.163.691,00					0,00

Program dan Kegiatan Perangkat Daerah

Kab. Polewali Mandar

Tahun 2025

Unit Organisasi : 1.04.2.10.0.00.13.0000 Dinas Perumahan, Pemukiman dan Pertanahan

Sub Unit Organisasi : 1.04.2.10.0.00.13.0000 Dinas Perumahan, Pemukiman dan Pertanahan

No	Kode				Urusan / Bidang Urusan / Program / Kegiatan / Sub Kegiatan	Indikator Program / Kegiatan / Sub Kegiatan	Rencana Tahun 2025				Catatan Penting	Prakiraan Maju Rencana Tahun 2026		
							Lokasi	Target Capaian Kinerja	Pagu Indikatif (Rp)	Sumber Dana		Tolak Ukur	Target	Pagu Indikatif (Rp)
1	2				3	4	5	6	7	8	9	10	11	12
					Dinas Perumahan, Pemukiman dan			5.771.997.669,00						6.456.090.438,00
1					URUSAN PEMERINTAHAN WAJIB YANG BERKAITAN DENGAN PELAYANAN DASAR			5.541.877.669,00						6.136.090.438,00
1	04				URUSAN PEMERINTAHAN BIDANG PERUMAHAN DAN KAWASAN PERMUKIMAN			5.541.877.669,00						6.136.090.438,00
1	1	04	01		PROGRAM PENUNJANG URUSAN PEMERINTAHAN DAERAH KABUPATEN/KOTA	Persentase dokumen perencanaan perangkat daerah yang disusun sesuai standar dan tepat waktu Persentase penyampaian laporan keuangan sesuai standar dan tepat waktu Persentase tertib ketatausahaan kantor		100Persen 100Persen 90Persen	3.606.808.469,00				100Persen 100Persen 90Persen	3.629.840.438,00
1		04	01	2.01	Perencanaan, Penganggaran, dan Evaluasi Kinerja Perangkat Daerah	Persentase dokumen perencanaan yang disusun sesuai standar dan tepat waktu		100 %	20.610.098,00				100%	20.610.098,00
1		04	01	2.01	0001 Penyusunan Dokumen Perencanaan Perangkat Daerah									
						Jumlah Dokumen Perencanaan Perangkat Daerah	Kab. Polewali Mandar, Semua Kecamatan, Semua Kel/Desa	2 Dokumen	10.220.000,00	PENDAPATAN ASLI DAERAH (PAD)		Jumlah Dokumen Perencanaan Perangkat Daerah	2 Dokumen	10.220.000,00
1		04	01	2.01	0002 Koordinasi dan Penyusunan Dokumen RKA-SKPD									
						Jumlah Dokumen RKA-SKPD dan Laporan Hasil Koordinasi Penyusunan Dokumen RKA-SKPD	Kab. Polewali Mandar, Semua Kecamatan, Semua Kel/Desa	2 Dokumen	6.984.948,00	PENDAPATAN ASLI DAERAH (PAD)		Jumlah Dokumen RKA-SKPD dan Laporan Hasil Koordinasi Penyusunan Dokumen RKA-SKPD	2 Dokumen	6.984.948,00
1		04	01	2.01	0006 Koordinasi dan Penyusunan Laporan	Capaian Kinerja dan Ikhtisar Realisasi Kinerja SKPD								
						Jumlah Laporan Capaian Kinerja dan Ikhtisar Realisasi Kinerja SKPD dan Laporan Hasil Koordinasi Penyusunan Laporan Capaian Kinerja dan Ikhtisar Realisasi Kinerja SKPD	Kab. Polewali Mandar, Semua Kecamatan, Semua Kel/Desa	2 Laporan	3.405.150,00	PENDAPATAN ASLI DAERAH (PAD)		Jumlah Laporan Capaian Kinerja dan Ikhtisar Realisasi Kinerja SKPD dan Laporan Hasil Koordinasi Penyusunan Laporan Capaian Kinerja dan Ikhtisar Realisasi Kinerja SKPD	2 Laporan	3.405.150,00
1		04	01	2.02	Administrasi Keuangan Perangkat Daerah	Persentase penyampaian SPM sesuai standar dan tepat waktu		100 %	2.687.738.310,00				Persentase penyampaian SPM sesuai standar dan tepat waktu	2.687.738.310,00
1		04	01	2.02	0001 Penyediaan Gaji dan Tunjangan ASN									

No	Kode					Urusan / Bidang Urusan / Program / Kegiatan / Sub Kegiatan	Indikator Program / Kegiatan / Sub Kegiatan	Rencana Tahun 2025				Catatan Penting	Prakiraan Maju Rencana Tahun 2026		
								Lokasi	Target Capaian Kinerja	Pagu Indikatif (Rp)	Sumber Dana		Tolak Ukur	Target	Pagu Indikatif (Rp)
1	2					3	4	5	6	7	8	9	10	11	12
							Jumlah Orang yang Menerima Gaji dan Tunjangan ASN	Kab. Polewali Mandar, Semua Kecamatan, Semua Kel/Desa	26 Orang/bulan	2.685.660.705,00	PENDAPATAN ASLI DAERAH (PAD), DANA TRANSFER UMUM-DANA ALOKASI UMUM		Jumlah Orang yang Menerima Gaji dan Tunjangan ASN	29 Orang/bulan	2.685.660.705,00
1	04	01	2.02	0005	Koordinasi dan Penyusunan Laporan Keuangan Akhir Tahun SKPD										
						Jumlah Laporan Keuangan Akhir Tahun SKPD dan Laporan Hasil Koordinasi Penyusunan Laporan Keuangan Akhir Tahun SKPD	Kab. Polewali Mandar, Semua Kecamatan, Semua Kel/Desa	1 Laporan	2.077.605,00	PENDAPATAN ASLI DAERAH (PAD)		Jumlah Laporan Keuangan Akhir Tahun SKPD dan Laporan Hasil Koordinasi Penyusunan Laporan Keuangan Akhir Tahun SKPD	1 Laporan	2.077.605,00	
1	04	01	2.05		Administrasi Kepegawaian Perangkat Daerah	Persentase Tertib Administrasi Kepegawaian Perangkat Daerah		100 %	21.400.000,00			Persentase Tertib Administrasi Kepegawaian Perangkat Daerah	0%	21.400.000,00	
1	04	01	2.05	0002	Pengadaan Pakaian Dinas beserta Atribut Kelengkapannya										
						Jumlah Paket Pakaian Dinas beserta Atribut Kelengkapan	Kab. Polewali Mandar, Semua Kecamatan, Semua Kel/Desa	26 Paket	16.900.000,00	PENDAPATAN ASLI DAERAH (PAD)		Jumlah Paket Pakaian Dinas beserta Atribut Kelengkapan	0 Paket	16.900.000,00	
1	04	01	2.05	0009	Pendidikan dan Pelatihan Pegawai Berdasarkan Tugas dan Fungsi										
						Jumlah Pegawai Berdasarkan Tugas dan Fungsi yang Mengikuti Pendidikan dan Pelatihan	Kab. Polewali Mandar, Semua Kecamatan, Semua Kel/Desa	2 Orang	4.500.000,00	PENDAPATAN ASLI DAERAH (PAD)		Jumlah Pegawai Berdasarkan Tugas dan Fungsi yang Mengikuti Pendidikan dan Pelatihan	0 Orang	4.500.000,00	
1	04	01	2.06		Administrasi Umum Perangkat Daerah	Persentase tertib administrasi umum kantor		100 %	294.482.777,00			Persentase tertib administrasi umum kantor	100%	294.792.030,00	
1	04	01	2.06	0001	Penyediaan Komponen Instalasi Listrik/Penerangan Bangunan Kantor										
						Jumlah Paket Komponen Instalasi Listrik/Penerangan Bangunan Kantor yang Disediakan	Kab. Polewali Mandar, Semua Kecamatan, Semua Kel/Desa	3 Paket	2.153.400,00	PENDAPATAN ASLI DAERAH (PAD)		Jumlah Paket Komponen Instalasi Listrik/Penerangan Bangunan Kantor yang Disediakan	3 Paket	2.153.400,00	
1	04	01	2.06	0003	Penyediaan Peralatan Rumah Tangga										
						Jumlah Paket Peralatan Rumah Tangga yang Disediakan	Kab. Polewali Mandar, Semua Kecamatan, Semua Kel/Desa	2 Paket	15.450.000,00	PENDAPATAN ASLI DAERAH (PAD)		Jumlah Paket Peralatan Rumah Tangga yang Disediakan		15.450.000,00	
1	04	01	2.06	0004	Penyediaan Bahan Logistik Kantor										
						Jumlah Paket Bahan Logistik Kantor yang Disediakan	Kab. Polewali Mandar, Semua Kecamatan, Semua Kel/Desa	3 Paket	12.051.000,00	PENDAPATAN ASLI DAERAH (PAD)		Jumlah Paket Bahan Logistik Kantor yang Disediakan	3 Paket	12.051.000,00	
1	04	01	2.06	0005	Penyediaan Barang Cetak dan Penggandaan										

No	Kode					Urusan / Bidang Urusan / Program / Kegiatan / Sub Kegiatan	Indikator Program / Kegiatan / Sub Kegiatan	Rencana Tahun 2025				Catatan Penting	Prakiraan Maju Rencana Tahun 2026		
								Lokasi	Target Capaian Kinerja	Pagu Indikatif (Rp)	Sumber Dana		Tolak Ukur	Target	Pagu Indikatif (Rp)
1	2					3	4	5	6	7	8	9	10	11	12
							Jumlah Paket Barang Cetak dan Penggandaan yang Disediakan	Kab. Polewali Mandar, Semua Kecamatan, Semua Kel/Desa	3 Paket	5.697.630,00	PENDAPATAN ASLI DAERAH (PAD)		Jumlah Paket Barang Cetak dan Penggandaan yang Disediakan	3 Paket	5.697.630,00
1	04	01	2.06	0006		Penyediaan Bahan Bacaan dan Peraturan Perundang-undangan									
							Jumlah Dokumen Bahan Bacaan dan Peraturan Perundang-Undangan yang Disediakan	Kab. Polewali Mandar, Semua Kecamatan, Semua Kel/Desa	1 Dokumen	1.440.000,00	PENDAPATAN ASLI DAERAH (PAD)		Jumlah Dokumen Bahan Bacaan dan Peraturan Perundang-Undangan yang Disediakan		1.440.000,00
1	04	01	2.06	0007		Penyediaan Bahan/Material									
							Jumlah Paket Bahan/Material yang Disediakan	Kab. Polewali Mandar, Semua Kecamatan, Semua Kel/Desa	2 Paket	7.690.747,00	PENDAPATAN ASLI DAERAH (PAD)		Jumlah Paket Bahan/Material yang Disediakan	2 Paket	8.000.000,00
1	04	01	2.06	0009		Penyelenggaraan Rapat Koordinasi dan Konsultasi SKPD									
							Jumlah Laporan Penyelenggaraan Rapat Koordinasi dan Konsultasi SKPD	Kab. Polewali Mandar, Semua Kecamatan, Semua Kel/Desa	160 Laporan	250.000.000,00	PENDAPATAN ASLI DAERAH (PAD)		Jumlah Laporan Penyelenggaraan Rapat Koordinasi dan Konsultasi SKPD	67 Laporan	250.000.000,00
1	04	01	2.07			Pengadaan Barang Milik Daerah Penunjang Urusan Pemerintah Daerah	Persentase ketersediaan Kebutuhan BMD sesuai RKBMD		100 %	146.856.000,00			Persentase ketersediaan Kebutuhan BMD sesuai RKBMD	100%	155.000.000,00
1	04	01	2.07	0005		Pengadaan Mebel									
							Jumlah Paket Mebel yang Disediakan	Kab. Polewali Mandar, Semua Kecamatan, Semua Kel/Desa	6 Unit	82.129.000,00	PENDAPATAN ASLI DAERAH (PAD)		Jumlah Paket Mebel yang Disediakan	0 Unit	85.000.000,00
1	04	01	2.07	0006		Pengadaan Peralatan dan Mesin Lainnya									
							Jumlah Unit Peralatan dan Mesin Lainnya yang Disediakan	Kab. Polewali Mandar, Semua Kecamatan, Semua Kel/Desa	7 Unit	64.727.000,00	PENDAPATAN ASLI DAERAH (PAD)		Jumlah Unit Peralatan dan Mesin Lainnya yang Disediakan	1 Unit	70.000.000,00
1	04	01	2.08			Penyediaan Jasa Penunjang Urusan Pemerintahan Daerah	Persentase ketersediaan Jasa Penunjang Administrasi Kantor sesuai standar dan prosedur		100 %	331.531.884,00			Persentase ketersediaan Jasa Penunjang Administrasi Kantor sesuai standar dan prosedur	100%	341.000.000,00
1	04	01	2.08	0001		Penyediaan Jasa Surat Menyurat									
							Jumlah Laporan Penyediaan Jasa Surat Menyurat	Kab. Polewali Mandar, Semua Kecamatan, Semua Kel/Desa	1 Laporan	835.200,00	PENDAPATAN ASLI DAERAH (PAD)		Jumlah Laporan Penyediaan Jasa Surat Menyurat	1 Laporan	1.000.000,00
1	04	01	2.08	0002		Penyediaan Jasa Komunikasi, Sumber Daya Air dan Listrik									
							Jumlah Laporan Penyediaan Jasa Komunikasi, Sumber Daya Air dan Listrik yang Disediakan	Kab. Polewali Mandar, Semua Kecamatan, Semua Kel/Desa	1 Laporan	92.240.964,00	PENDAPATAN ASLI DAERAH (PAD), PENDAPATAN TRANSFER		Jumlah Laporan Penyediaan Jasa Komunikasi, Sumber Daya Air dan Listrik yang Disediakan	1 Laporan	100.000.000,00
1	04	01	2.08	0004		Penyediaan Jasa Pelayanan Umum Kantor									

No	Kode				Urusan / Bidang Urusan / Program / Kegiatan / Sub Kegiatan	Indikator Program / Kegiatan / Sub Kegiatan	Rencana Tahun 2025				Catatan Penting	Prakiraan Maju Rencana Tahun 2026		
							Lokasi	Target Capaian Kinerja	Pagu Indikatif (Rp)	Sumber Dana		Tolak Ukur	Target	Pagu Indikatif (Rp)
1	2				3	4	5	6	7	8	9	10	11	12
						Jumlah Laporan Penyediaan Jasa Pelayanan Umum Kantor yang Disediakan	Kab. Polewali Mandar, Semua Kecamatan, Semua Kel/Desa	30 Laporan	238.455.720,00	PENDAPATAN ASLI DAERAH (PAD)		Jumlah Laporan Penyediaan Jasa Pelayanan Umum Kantor yang Disediakan	1 Laporan	240.000.000,00
1	04	01	2.09		Pemeliharaan Barang Milik Daerah Penunjang Urusan Pemerintahan Daerah	Persentase Pemenuhan Pemeliharaan BMD sesuai RKPBM		100 %	104.189.400,00			Persentase Pemenuhan Pemeliharaan BMD sesuai RKPBM	100%	109.300.000,00
1	04	01	2.09	0001	Penyediaan Jasa Pemeliharaan, Biaya Pemeliharaan, dan Pajak Kendaraan	Perorangan Dinas atau Kendaraan Dinas Jabatan								
						Jumlah Kendaraan Perorangan Dinas atau Kendaraan Dinas Jabatan yang Dipelihara dan dibayarkan Pajaknya	-	1 Unit	70.982.400,00	PENDAPATAN ASLI DAERAH (PAD)		Jumlah Kendaraan Perorangan Dinas atau Kendaraan Dinas Jabatan yang Dipelihara dan dibayarkan Pajaknya	1 Unit	75.000.000,00
1	04	01	2.09	0002	Penyediaan Jasa Pemeliharaan, Biaya Pemeliharaan, Pajak dan Perizinan	Kendaraan Dinas Operasional atau Lapangan								
						Jumlah Kendaraan Dinas Operasional atau Lapangan yang Dipelihara dan dibayarkan Pajak dan Perizinannya	Kab. Polewali Mandar, Semua Kecamatan, Semua Kel/Desa	17 Unit	2.117.000,00	PENDAPATAN ASLI DAERAH (PAD)		Jumlah Kendaraan Dinas Operasional atau Lapangan yang Dipelihara dan dibayarkan Pajak dan Perizinannya	17 Unit	3.000.000,00
1	04	01	2.09	0006	Pemeliharaan Peralatan dan Mesin Lainnya									
						Jumlah Peralatan dan Mesin Lainnya yang Dipelihara	Kab. Polewali Mandar, Semua Kecamatan, Semua Kel/Desa	3 Unit	5.890.000,00	PENDAPATAN ASLI DAERAH (PAD)		Jumlah Peralatan dan Mesin Lainnya yang Dipelihara	3 Unit	6.000.000,00
1	04	01	2.09	0009	Pemeliharaan/Rehabilitasi Gedung Kantor dan Bangunan Lainnya									
						Jumlah Gedung Kantor dan Bangunan Lainnya yang Dipelihara/Direhabilitasi	Kab. Polewali Mandar, Semua Kecamatan, Semua Kel/Desa	1 Unit	25.200.000,00	PENDAPATAN ASLI DAERAH (PAD)		Jumlah Gedung Kantor dan Bangunan Lainnya yang Dipelihara/Direhabilitasi	1 Unit	25.300.000,00
2	1	04	02		PROGRAM PENGEMBANGAN PERUMAHAN	Persentase rumah korban bencana yang tertangani		100 %	95.802.200,00			Persentase rumah korban bencana yang tertangani	100 %	100.000.000,00
1	04	02	2.01		Pendataan Penyediaan dan Rehabilitasi Rumah Korban Bencana atau Relokasi Program Kabupaten/Kota	Persentase dokumen data rumah korban bencana dan lokasi yang berpotensi terkena relokasi program kabupaten/kota		100 %	10.000.000,00			Persentase dokumen data rumah korban bencana dan lokasi yang berpotensi terkena relokasi program kabupaten/kota	100%	10.000.000,00
1	04	02	2.01	0007	Identifikasi Perumahan di Lokasi yang Berpotensi Terkena Relokasi Program Kabupaten/Kota									

No	Kode					Urusan / Bidang Urusan / Program / Kegiatan / Sub Kegiatan	Indikator Program / Kegiatan / Sub Kegiatan	Rencana Tahun 2025				Catatan Penting	Prakiraan Maju Rencana Tahun 2026		
								Lokasi	Target Capaian Kinerja	Pagu Indikatif (Rp)	Sumber Dana		Tolak Ukur	Target	Pagu Indikatif (Rp)
1	2					3	4	5	6	7	8	9	10	11	12
							Jumlah Dokumen Data Rumah di Lokasi yang Berpotensi Terkena Relokasi Program Kabupaten/Kota	Kab. Polewali Mandar, Semua Kecamatan, Semua Kel/Desa	1 Dokumen	10.000.000,00	PENDAPATAN ASLI DAERAH (PAD)		Jumlah Dokumen Data Rumah di Lokasi yang Berpotensi Terkena Relokasi Program Kabupaten/Kota	1 Dokumen	10.000.000,00
	1	04	02	2.05		Pembinaan Pengelolaan Rumah Susun Umum dan/atau Rumah Khusus	Jumlah Rumah Susun Umum yang dibina dan dikelola		1 Unit	85.802.200,00			Jumlah Rumah Susun Umum yang dibina dan dikelola	1 Unit	90.000.000,00
	1	04	02	2.05	0001	Fasilitasi Pengelolaan Kelembagaan dan Pemilik/Penghuni Rumah Susun									
							Jumlah Laporan Hasil Fasilitasi Pengelolaan Kelembagaan bagi Pemilik/Penghuni Rumah Susun	-	1 Laporan	85.802.200,00	PENDAPATAN ASLI DAERAH (PAD), PENDAPATAN TRANSFER		Jumlah Laporan Hasil Fasilitasi Pengelolaan Kelembagaan bagi Pemilik/Penghuni Rumah Susun	1 Laporan	90.000.000,00
3	1	04	03			PROGRAM KAWASAN PERMUKIMAN	Luas kawasan kumuh kewenangan kabupaten yang terentaskan		2,00 Ha	770.455.100,00			Luas kawasan kumuh kewenangan kabupaten yang terentaskan	5,37 Ha	850.000.000,00
	1	04	03	2.02		Penataan dan Peningkatan Kualitas Kawasan Permukiman Kumuh dengan Luas di Bawah 10 (Sepuluh) Ha	Jumlah Dokumen Penataan dan Peningkatan Kualitas Kawasan Permukiman kumuh dengan luas dibawah 10 (Sepuluh) Ha		3 Dokumen	104.800.000,00			Jumlah Dokumen Penataan dan Peningkatan Kualitas Kawasan Permukiman kumuh dengan luas dibawah 10 (Sepuluh) Ha	6Dokumen	150.000.000,00
	1	04	03	2.02	0008	Penyusunan/Review/Legalisasi Kebijakan Bidang PKP									
							Jumlah Dokumen Kebijakan Bidang PKP yang Tersusun/Tereview/Terlegalisasi	Kab. Polewali Mandar, Semua Kecamatan, Semua Kel/Desa	3 Dokumen	104.800.000,00	PENDAPATAN ASLI DAERAH (PAD), PENDAPATAN TRANSFER		Jumlah Dokumen Kebijakan Bidang PKP yang Tersusun/Tereview/Terlegalisasi	1 Dokumen	150.000.000,00
	1	04	03	2.03		Peningkatan Kualitas Kawasan Permukiman Kumuh dengan Luas di Bawah 10 (Sepuluh) Ha	Luas kawasan kumuh dengan luas di bawah 10 Ha yang tertangani		5,37 Ha	665.655.100,00			Luas kawasan kumuh dengan luas di bawah 10 Ha yang tertangani	40,4Ha	700.000.000,00
	1	04	03	2.03	0013	Pelaksanaan Pemugaran Kawasan Permukiman Kumuh									
							Luas Permukiman Kumuh yang Dipugar	Kab. Polewali Mandar, Campalagian, Semua Kel/Desa	5,37 Ha	665.655.100,00	PENDAPATAN ASLI DAERAH (PAD), PENDAPATAN TRANSFER		Luas Permukiman Kumuh yang Dipugar	2,9 Ha	700.000.000,00
4	1	04	04			PROGRAM PERUMAHAN DAN KAWASAN PERMUKIMAN KUMUH	Persentase rumah layak huni		92 %	1.013.561.900,00			Persentase rumah layak huni	92 %	1.500.000.000,00
	1	04	04	2.01		Pencegahan Perumahan dan Kawasan Permukiman Kumuh pada Daerah Kabupaten/Kota	Jumlah Rumah Tidak Layak Huni (RTLH)		2683 Unit	1.013.561.900,00			Jumlah Rumah Tidak Layak Huni (RTLH)	2283Unit	1.500.000.000,00

No	Kode					Urusan / Bidang Urusan / Program / Kegiatan / Sub Kegiatan	Indikator Program / Kegiatan / Sub Kegiatan	Rencana Tahun 2025				Catatan Penting	Prakiraan Maju Rencana Tahun 2026		
								Lokasi	Target Capaian Kinerja	Pagu Indikatif (Rp)	Sumber Dana		Tolak Ukur	Target	Pagu Indikatif (Rp)
1	2					3	4	5	6	7	8	9	10	11	12
1	04	04	2.01	0001	Perbaikan Rumah Tidak Layak Huni untuk Pencegahan Terhadap Tumbuh dan Berkembangnya Permukiman Kumuh di Luar Kawasan Permukiman Kumuh dengan Luas di Bawah 10 (Sepuluh) Ha	Jumlah Rumah Tidak Layak Huni untuk Pencegahan Terhadap Tumbuh dan Berkembangnya Permukiman Kumuh di Luar Kawasan Permukiman Kumuh dengan Luas di Bawah 10 (Sepuluh) Ha yang Diperbaiki	Kab. Polewali Mandar, Semua Kecamatan, Semua Kel/Desa	50 Unit Rumah	1.013.561.900,00	PENDAPATAN ASLI DAERAH (PAD), PENDAPATAN TRANSFER		Jumlah Rumah Tidak Layak Huni untuk Pencegahan Terhadap Tumbuh dan Berkembangnya Permukiman Kumuh di Luar Kawasan Permukiman Kumuh dengan Luas di Bawah 10 (Sepuluh) Ha yang Diperbaiki	400 Unit Rumah	1.500.000.000,00	
5	1	04	05		PROGRAM PENINGKATAN PRASARANA, SARANA DAN UTILITAS UMUM (PSU)	Persentase perumahan formal yang memiliki Prasarana, Sarana dan Utilitas (PSU) baik		68,05%	55.250.000,00			Persentase perumahan formal yang memiliki Prasarana, Sarana dan Utilitas (PSU) baik	70,27 %	56.250.000,00	
1	04	05	2.01		Urusan Penyelenggaraan PSU Perumahan	Jumlah perumahan formal yang difasilitasi penyediaan PSU perumahan		2 Lokasi	55.250.000,00			Jumlah perumahan formal yang difasilitasi penyediaan PSU perumahan	2Lokasi	56.250.000,00	
1	04	05	2.01	0003	Koordinasi dan Sinkronisasi dalam rangka Penyediaan Prasarana, Sarana, dan Utilitas Umum Perumahan	Jumlah Laporan Hasil Koordinasi dan Sinkronisasi dalam rangka Penyediaan Prasarana, Sarana, dan Utilitas Umum Perumahan	Kab. Polewali Mandar, Semua Kecamatan, Semua Kel/Desa	1 Laporan	55.250.000,00	PENDAPATAN ASLI DAERAH (PAD), PENDAPATAN TRANSFER		Jumlah Laporan Hasil Koordinasi dan Sinkronisasi dalam rangka Penyediaan Prasarana, Sarana, dan Utilitas Umum Perumahan	1 Laporan	56.250.000,00	
2					URUSAN PEMERINTAHAN WAJIB YANG TIDAK BERKAITAN DENGAN PELAYANAN DASAR				230.120.000,00					320.000.000,00	
2	10				URUSAN PEMERINTAHAN BIDANG PERTANAHAN				230.120.000,00					320.000.000,00	
6	2	10	10		PROGRAM PENATAGUNAAN TANAH	Persentase aset tanah pemda yang sudah bersertifikat		40,39 %	230.120.000,00			Persentase aset tanah pemda yang sudah bersertifikat	40,39 %	320.000.000,00	
2	10	10	2.01		Penggunaan Tanah yang Hamparannya dalam satu Daerah Kabupaten/Kota	Luas aset tanah pemda yang bersertifikat		2839447,47 Meter Persegi	230.120.000,00			Luas aset tanah pemda yang bersertifikat	2.869.447,47M ²	320.000.000,00	
2	10	10	2.01	0001	Koordinasi dan Sinkronisasi Perencanaan Penggunaan Tanah	Jumlah Laporan Koordinasi dan Sinkronisasi Perencanaan Penggunaan Tanah dalam 1 (Satu) Kabupaten/Kota	Kab. Polewali Mandar, Semua Kecamatan, Semua Kel/Desa	1 Laporan	119.400.000,00	PENDAPATAN ASLI DAERAH (PAD), PENDAPATAN TRANSFER		Jumlah Laporan Koordinasi dan Sinkronisasi Perencanaan Penggunaan Tanah dalam 1 (Satu) Kabupaten/Kota	1 Laporan	200.000.000,00	

No	Kode					Urusan / Bidang Urusan / Program / Kegiatan / Sub Kegiatan	Indikator Program / Kegiatan / Sub Kegiatan	Rencana Tahun 2025				Catatan Penting	Prakiraan Maju Rencana Tahun 2026		
								Lokasi	Target Capaian Kinerja	Pagu Indikatif (Rp)	Sumber Dana		Tolak Ukur	Target	Pagu Indikatif (Rp)
1	2					3	4	5	6	7	8	9	10	11	12
	2	10	10	2.01	0003	Koordinasi dan Sinkronisasi Pelaksanaan Konsolidasi Tanah Kabupaten/Kota	Jumlah Dokumen Koordinasi dan Sinkronisasi Pelaksanaan Konsolidasi Tanah Kewenangan Kabupaten/Kota	Kab. Polewali Mandar, Semua Kecamatan, Semua Kel/Desa	1 Dokumen	110.720.000,00	PENDAPATAN ASLI DAERAH (PAD), PENDAPATAN TRANSFER		Jumlah Dokumen Koordinasi dan Sinkronisasi Pelaksanaan Konsolidasi Tanah Kewenangan Kabupaten/Kota		120.000.000,00
J U M L A H										5.771.997.669,00				6.456.090.438,00	

**Program dan Kegiatan Perangkat Daerah
Kab. Polewali Mandar
Tahun 2025**

Unit Organisasi : 1.05.0.00.0.00.14.0000 Satuan Polisi Pamong Praja
Sub Unit Organisasi : 1.05.0.00.0.00.14.0000 Satuan Polisi Pamong Praja

No	Kode				Urusan / Bidang Urusan / Program / Kegiatan / Sub Kegiatan	Indikator Program / Kegiatan / Sub Kegiatan	Rencana Tahun 2025				Catatan Penting	Prakiraan Maju Rencana Tahun 2026			
							Lokasi	Target Capaian Kinerja	Pagu Indikatif (Rp)	Sumber Dana		Tolak Ukur	Target	Pagu Indikatif (Rp)	
1	2				3	4	5	6	7	8	9	10	11	12	
					Satuan Polisi Pamong Praja				13.986.548.898,00					15.630.048.898,00	
1					URUSAN PEMERINTAHAN WAJIB YANG BERKAITAN DENGAN PELAYANAN DASAR				13.986.548.898,00					15.630.048.898,00	
1	05				URUSAN PEMERINTAHAN BIDANG KETENTERAMAN DAN KETERTIBAN UMUM SERTA PERLINDUNGAN MASYARAKAT				13.986.548.898,00					15.630.048.898,00	
1	1	05	01		PROGRAM PENUNJANG URUSAN PEMERINTAHAN DAERAH KABUPATEN/KOTA	Persentase dokumen perencanaan perangkat daerah yang disusun sesuai standar dan tepat waktu Persentase penyampaian laporan keuangan sesuai standar dan tepat waktu Persentase tertib ketatausahaan kantor			100Persen 100Persen 90Persen	10.107.648.898,00			100Persen 100Persen 90Persen	11.734.148.898,00	
	1	05	01	2.01	Perencanaan, Penganggaran, dan Evaluasi Kinerja Perangkat Daerah	Persentase Perencanaan Perangkat Daerah sesuai standar dan tepat waktu			100 persen	10.000.000,00			100Persen	10.000.000,00	
	1	05	01	2.01	0001 Penyusunan Dokumen Perencanaan Perangkat Daerah										
						Jumlah Dokumen Perencanaan Perangkat Daerah	Kab. Polewali Mandar, Semua Kecamatan, Semua Kel/Desa	2 Dokumen	10.000.000,00	PENDAPATAN ASLI DAERAH (PAD)		Jumlah Dokumen Perencanaan Perangkat Daerah	2 Dokumen	10.000.000,00	
	1	05	01	2.02	Administrasi Keuangan Perangkat Daerah	Persentase penyampaian laporan keuangan dan barang milik daerah sesuai standar dan tepat waktu			100 Persen	9.442.368.898,00			Persentase penyampaian laporan keuangan dan barang milik daerah sesuai standar dan tepat waktu	100Persen	9.442.368.898,00
	1	05	01	2.02	0001 Penyediaan Gaji dan Tunjangan ASN										
						Jumlah Orang yang Menerima Gaji dan Tunjangan ASN	Kab. Polewali Mandar, Semua Kecamatan, Semua Kel/Desa	105 Orang/bulan	9.442.368.898,00	DANA TRANSFER UMUM-DANA ALOKASI UMUM		Jumlah Orang yang Menerima Gaji dan Tunjangan ASN	95 Orang/bulan	9.442.368.898,00	
	1	05	01	2.03	Administrasi Barang Milik Daerah pada Perangkat Daerah	Persentase tertib administrasi barang milim daerah perangkat daerah			97 Persen	1.000.000,00			Persentase tertib administrasi barang milim daerah perangkat daerah	100Persen	1.500.000,00
	1	05	01	2.03	0006 Penatausahaan Barang Milik Daerah pada SKPD										
						Jumlah Laporan Penatausahaan Barang Milik Daerah pada SKPD	Kab. Polewali Mandar, Semua Kecamatan, Semua Kel/Desa	6 Laporan	1.000.000,00	PENDAPATAN ASLI DAERAH (PAD)		Jumlah Laporan Penatausahaan Barang Milik Daerah pada SKPD	6 Laporan	1.500.000,00	
	1	05	01	2.06	Administrasi Umum Perangkat Daerah	Persentase Tertib Administasi Umum Kantor			100 persen	87.900.000,00			Persentase Tertib Administasi Umum Kantor	100Persen	87.900.000,00
	1	05	01	2.06	0002 Penyediaan Peralatan dan Perlengkapan Kantor										

No	Kode					Urusan / Bidang Urusan / Program / Kegiatan / Sub Kegiatan	Indikator Program / Kegiatan / Sub Kegiatan	Rencana Tahun 2025				Catatan Penting	Prakiraan Maju Rencana Tahun 2026		
								Lokasi	Target Capaian Kinerja	Pagu Indikatif (Rp)	Sumber Dana		Tolak Ukur	Target	Pagu Indikatif (Rp)
1	2					3	4	5	6	7	8	9	10	11	12
							Jumlah Paket Peralatan dan Perlengkapan Kantor yang Disediakan	Kab. Polewali Mandar, Semua Kecamatan, Semua Kel/Desa	29 Paket	9.500.000,00	PENDAPATAN ASLI DAERAH (PAD)		Jumlah Paket Peralatan dan Perlengkapan Kantor yang Disediakan	29 Paket	9.500.000,00
1	05	01	2.06	0004		Penyediaan Bahan Logistik Kantor									
							Jumlah Paket Bahan Logistik Kantor yang Disediakan	Kab. Polewali Mandar, Semua Kecamatan, Semua Kel/Desa	3 Paket	18.000.000,00	PENDAPATAN ASLI DAERAH (PAD)		Jumlah Paket Bahan Logistik Kantor yang Disediakan	3 Paket	18.000.000,00
1	05	01	2.06	0005		Penyediaan Barang Cetak dan Penggandaan									
							Jumlah Paket Barang Cetak dan Penggandaan yang Disediakan	Kab. Polewali Mandar, Semua Kecamatan, Semua Kel/Desa	7 Paket	5.400.000,00	PENDAPATAN ASLI DAERAH (PAD)		Jumlah Paket Barang Cetak dan Penggandaan yang Disediakan	7 Paket	5.400.000,00
1	05	01	2.06	0009		Penyelenggaraan Rapat Koordinasi dan Konsultasi SKPD									
							Jumlah Laporan Penyelenggaraan Rapat Koordinasi dan Konsultasi SKPD	Kab. Polewali Mandar, Semua Kecamatan, Semua Kel/Desa	30 Laporan	55.000.000,00	PENDAPATAN ASLI DAERAH (PAD)		Jumlah Laporan Penyelenggaraan Rapat Koordinasi dan Konsultasi SKPD	59 Laporan	55.000.000,00
1	05	01	2.08			Penyediaan Jasa Penunjang Urusan Pemerintahan Daerah	Persentase jasa penunjang urusan pemerintahan daerah		70 Persen	554.200.000,00			Persentase jasa penunjang urusan pemerintahan daerah	90Persen	2.180.200.000,00
1	05	01	2.08	0002		Penyediaan Jasa Komunikasi, Sumber Daya Air dan Listrik									
							Jumlah Laporan Penyediaan Jasa Komunikasi, Sumber Daya Air dan Listrik yang Disediakan	Kab. Polewali Mandar, Polewali, Semua Kel/Desa	6 Laporan	2.200.000,00	PENDAPATAN ASLI DAERAH (PAD)		Jumlah Laporan Penyediaan Jasa Komunikasi, Sumber Daya Air dan Listrik yang Disediakan	12 Laporan	2.200.000,00
1	05	01	2.08	0004		Penyediaan Jasa Pelayanan Umum Kantor									
							Jumlah Laporan Penyediaan Jasa Pelayanan Umum Kantor yang Disediakan	Kab. Polewali Mandar, Semua Kecamatan, Semua Kel/Desa	3 Laporan	552.000.000,00	-		Jumlah Laporan Penyediaan Jasa Pelayanan Umum Kantor yang Disediakan	12 Laporan	2.178.000.000,00
1	05	01	2.09			Pemeliharaan Barang Milik Daerah Penunjang Urusan Pemerintahan Daerah	Persentase sarana dan prasarana kantor dalam kondisi baik		90 Persen	12.180.000,00			Persentase sarana dan prasarana kantor dalam kondisi baik	80Persen	12.180.000,00
1	05	01	2.09	0001		Penyediaan Jasa Pemeliharaan, Biaya Pemeliharaan, dan Pajak Kendaraan Perorangan Dinas atau Kendaraan Dinas Jabatan									
							Jumlah Kendaraan Perorangan Dinas atau Kendaraan Dinas Jabatan yang Dipelihara dan dibayarkan Pajaknya	Kab. Polewali Mandar, Semua Kecamatan, Semua Kel/Desa	4 Unit	12.180.000,00	-		Jumlah Kendaraan Perorangan Dinas atau Kendaraan Dinas Jabatan yang Dipelihara dan dibayarkan Pajaknya		12.180.000,00

No	Kode				Urusan / Bidang Urusan / Program / Kegiatan / Sub Kegiatan	Indikator Program / Kegiatan / Sub Kegiatan	Rencana Tahun 2025				Catatan Penting	Prakiraan Maju Rencana Tahun 2026		
							Lokasi	Target Capaian Kinerja	Pagu Indikatif (Rp)	Sumber Dana		Tolak Ukur	Target	Pagu Indikatif (Rp)
1	2				3	4	5	6	7	8	9	10	11	12
2	1	05	02		PROGRAM PENINGKATAN KETENTERAMAN DAN KETERTIBAN UMUM	Persentase kasus pelanggaran peraturan daerah yang ditindak lanjuti		100 persen	178.900.000,00			Persentase Gangguan Ketertntraman dan Ketertiban Umum yang ditindaklanjuti	100 persen	195.900.000,00
	1	05	02	2.01	Penanganan Gangguan Ketenteraman dan Ketertiban Umum dalam 1 (Satu) Daerah Kabupaten/Kota	jumlah Penanganan Gangguan Ketentraman dan kenyamanan umum di daerah		30 Kasus	150.900.000,00			jumlah Penanganan Gangguan Ketentraman dan kenyamanan umum di daerah	25Kasus 25Kasus 25Kasus	155.900.000,00
	1	05	02	2.01	0003	Koordinasi Penyelenggaraan Ketentraman dan Ketertiban Umum serta Perlindungan Masyarakat Tingkat Kabupaten/Kota								
						Jumlah Dokumen Hasil Pelaksanaan Koordinasi Penyelenggaraan Ketenteraman, Ketertiban Umum dan Perlindungan Masyarakat Tingkat Kabupaten/Kota	Kab. Polewali Mandar, Mapiili, Semua Kel/Desa	3 Dokumen	8.900.000,00	PENDAPATAN ASLI DAERAH (PAD)		Jumlah Dokumen Hasil Pelaksanaan Koordinasi Penyelenggaraan Ketenteraman, Ketertiban Umum dan Perlindungan Masyarakat Tingkat Kabupaten/Kota	16 Dokumen	8.900.000,00
	1	05	02	2.01	0005	Peningkatan Kapasitas SDM Satuan Polisi Pamongpraja dan Satuan Perlindungan Masyarakat Termasuk dalam Pelaksanaan Tugas yang Berruansa Hak Asasi Manusia								
						Jumlah SDM Satuan Polisi Pamongpraja dan Satuan Perlindungan Masyarakat yang Ditingkatkan Kapasitasnya	Kab. Polewali Mandar, Polewali, Semua Kel/Desa	30 Orang	20.000.000,00	PENDAPATAN ASLI DAERAH (PAD)		Jumlah SDM Satuan Polisi Pamongpraja dan Satuan Perlindungan Masyarakat yang Ditingkatkan Kapasitasnya	30 Orang	20.000.000,00
	1	05	02	2.01	0006	Kerja Sama antar Lembaga dan Kemitraan dalam Teknik Pencegahan dan Penanganan Gangguan Ketentraman dan Ketertiban Umum								
						Jumlah Dokumen Hasil Pelaksanaan Kerja Sama antar Lembaga dan Kemitraan dalam Teknik Pencegahan Kejahatan	Kab. Polewali Mandar, Polewali, Semua Kel/Desa	1 Dokumen	12.000.000,00	PENDAPATAN ASLI DAERAH (PAD)		Jumlah Dokumen Hasil Pelaksanaan Kerja Sama antar Lembaga dan Kemitraan dalam Teknik Pencegahan Kejahatan	1 Dokumen	12.000.000,00
	1	05	02	2.01	0010	Peningkatan Kapasitas SDM Satuan Polisi Pamong Praja melalui Pendidikan dan Pelatihan Dasar Pol PPngsional Pol PP dan Uji Kompetensi bagi Pejabat Fungsional								
						Jumlah Aparatur Satpol PP yang mengikuti Pendidikan dan Pelatihan Dasar Polisi Pamong Praja	Kab. Polewali Mandar, Polewali, Semua Kel/Desa	15 Orang	10.000.000,00	PENDAPATAN ASLI DAERAH (PAD)		Jumlah Aparatur Satpol PP yang mengikuti Pendidikan dan Pelatihan Dasar Polisi Pamong Praja	15 Orang	10.000.000,00
	1	05	02	2.01	0015	Pencegahan Gangguan Ketenteraman dan Ketertiban Umum Melalui Deteksi Dini dan Cegah Dini, Pembinaan dan Penyuluhan, Pelaksanaan Patroli, Pengamanan, dan Pengawasan								

No	Kode				Urusan / Bidang Urusan / Program / Kegiatan / Sub Kegiatan	Indikator Program / Kegiatan / Sub Kegiatan	Rencana Tahun 2025				Catatan Penting	Prakiraan Maju Rencana Tahun 2026		
							Lokasi	Target Capaian Kinerja	Pagu Indikatif (Rp)	Sumber Dana		Tolak Ukur	Target	Pagu Indikatif (Rp)
1	2				3	4	5	6	7	8	9	10	11	12
						Jumlah Laporan Gangguan Ketenteraman dan Ketertiban Umum yang Dicegah Melalui Deteksi Dini dan Cegah Dini, Pembinaan dan Penyuluhan, Patroli, Pengamanan, dan Pengawasan	Kab. Polewali Mandar, Wonomulyo, Semua Kel/Desa Kab. Polewali Mandar, Polewali, Semua Kel/Desa	19 laporan	10.000.000,00	PENDAPATAN ASLI DAERAH (PAD)		Jumlah Laporan Gangguan Ketenteraman dan Ketertiban Umum yang Dicegah Melalui Deteksi Dini dan Cegah Dini, Pembinaan dan Penyuluhan, Patroli, Pengamanan, dan Pengawasan	19 laporan	10.000.000,00
1	05	02	2.01	0016	Penindakan Atas Gangguan Ketenteraman dan Ketertiban Umum berdasarkan Perda dan Perkada Melalui Penertiban dan Penanganan Unjuk Rasa dan Kerusuhan Massa									
						Jumlah Laporan Gangguan Ketenteraman dan Ketertiban Umum berdasarkan Perda dan Perkada Melalui Penertiban dan Penanganan Unjuk Rasa dan Kerusuhan Massa yang Dilakukan Penindakan	Kab. Polewali Mandar, Semua Kecamatan, Semua Kel/Desa	143 Laporan	85.000.000,00	PENDAPATAN ASLI DAERAH (PAD)		Jumlah Laporan Gangguan Ketenteraman dan Ketertiban Umum berdasarkan Perda dan Perkada Melalui Penertiban dan Penanganan Unjuk Rasa dan Kerusuhan Massa yang Dilakukan Penindakan	143 Laporan	85.000.000,00
1	05	02	2.01	0017	Penyediaan Layanan dasar dalam rangka Dampak Penegakan Peraturan Daerah dan Peraturan kepala daerah									
						Jumlah Laporan Penyediaan Layanan Dampak Penegakan Perda dan Perkada yang Terlayani Jumlah Laporan pemberian pelayanan dasar kepada warga Layanan yang ter Dampak Penegakan Perda dan Perkada yang Terlayani	Kab. Polewali Mandar, Semua Kecamatan, Semua Kel/Desa	12 Laporan	5.000.000,00	PENDAPATAN ASLI DAERAH (PAD)		Jumlah Laporan Penyediaan Layanan Dampak Penegakan Perda dan Perkada yang Terlayani Jumlah Laporan pemberian pelayanan dasar kepada warga Layanan yang ter Dampak Penegakan Perda dan Perkada yang Terlayani	12 Laporan	10.000.000,00
1	05	02	2.02		Penegakan Peraturan Daerah Kabupaten/Kota dan Peraturan Bupati/Wali Kota									
						Jumlah kasus pelanggaran Peraturan daerah dan peraturan bupati yang ditindaklanjuti		100 persen	18.000.000,00			Jumlah kasus pelanggaran Peraturan daerah dan peraturan bupati yang ditindaklanjuti	73Kasus 100Kasus	30.000.000,00
1	05	02	2.02	0004	Pembinaan dan Penyuluhan terhadap Pelanggar Peraturan Daerah dan Peraturan Kepala Daerah									

No	Kode					Urusan / Bidang Urusan / Program / Kegiatan / Sub Kegiatan	Indikator Program / Kegiatan / Sub Kegiatan	Rencana Tahun 2025				Catatan Penting	Prakiraan Maju Rencana Tahun 2026		
								Lokasi	Target Capaian Kinerja	Pagu Indikatif (Rp)	Sumber Dana		Tolak Ukur	Target	Pagu Indikatif (Rp)
1	2					3	4	5	6	7	8	9	10	11	12
							Jumlah Laporan Hasil Pembinaan dan Penyuluhan atas Pelanggar Peraturan Daerah dan Peraturan Kepala Daerah	Kab. Polewali Mandar, Polewali, Semua Kel/Desa	4 laporan	3.000.000,00	PENDAPATAN ASLI DAERAH (PAD)		Jumlah Laporan Hasil Pembinaan dan Penyuluhan atas Pelanggar Peraturan Daerah dan Peraturan Kepala Daerah	12 laporan	15.000.000,00
1	05	02	2.02	0007	Penyelidikan terhadap dugaan Pelanggaran Peraturan Daerah dan Peraturan Kepala Daerah										
							Jumlah Laporan Hasil Penyelidikan atas Dugaan Pelanggaran Peraturan Daerah dan Peraturan Kepala Daerah	Kab. Polewali Mandar, Semua Kecamatan, Semua Kel/Desa	6 Laporan	10.000.000,00	PENDAPATAN ASLI DAERAH (PAD)		Jumlah Laporan Hasil Penyelidikan atas Dugaan Pelanggaran Peraturan Daerah dan Peraturan Kepala Daerah	12 Laporan	10.000.000,00
1	05	02	2.02	0011	Penanganan Atas Pelanggaran Peraturan Daerah dan Peraturan Kepala daerah										
							Jumlah Laporan Pelaksanaan Penanganan Atas Pelanggaran Peraturan Daerah dan Peraturan kepala daerah Sesuai SOP	Kab. Polewali Mandar, Semua Kecamatan, Semua Kel/Desa	1 Laporan	5.000.000,00	PENDAPATAN ASLI DAERAH (PAD)		Jumlah Laporan Pelaksanaan Penanganan Atas Pelanggaran Peraturan Daerah dan Peraturan kepala daerah Sesuai SOP	1 Laporan	5.000.000,00
1	05	02	2.03		Pembinaan Penyidik Pegawai Negeri Sipil (PPNS) Kabupaten/Kota										
							Jumlah PPNS yang dibina		5 Orang	10.000.000,00			Jumlah PPNS yang dibina	5orang	10.000.000,00
1	05	02	2.03	0003	Kerja Sama Antar Lembaga dan Kemitraan dalam Pelaksanaan Penegakan Peraturan Daerah										
							Jumlah Dokumen Hasil Pelaksanaan Kerja Sama Antar Lembaga dan Kemitraan dalam Pelaksanaan Penegakan Peraturan Daerah	Kab. Polewali Mandar, Polewali, Semua Kel/Desa	1 Dokumen	10.000.000,00	PENDAPATAN ASLI DAERAH (PAD)		Jumlah Dokumen Hasil Pelaksanaan Kerja Sama Antar Lembaga dan Kemitraan dalam Pelaksanaan Penegakan Peraturan Daerah	1 Dokumen	10.000.000,00
3	1	05	04		PROGRAM PENCEGAHAN, PENANGGULANGAN, PENYELAMATAN KEBAKARAN DAN PENYELAMATAN NON KEBAKARAN										
							Persentase kecamatan kesiapsiagaan bahaya bencana kebakaran		100,00 Persen	3.700.000.000,00			Persentase Penanggulangan bahaya bencana kebakaran dan Penyelamatan	100,00 Persen	3.700.000.000,00
1	05	04	2.04		Pemberdayaan Masyarakat dalam Pencegahan Kebakaran										
							Jumlah Masyarakat Yang Mendapatkan Layanan		30 Orang	3.700.000.000,00			Jumlah Masyarakat Yang Mendapatkan Layanan	30Orang	3.700.000.000,00
1	05	04	2.04	0001	Pemberdayaan Masyarakat dalam Pencegahan dan Penanggulangan Kebakaran Melalui Sosialisasi dan Edukasi Masyarakat										

No	Kode	Urusan / Bidang Urusan / Program / Kegiatan / Sub Kegiatan	Indikator Program / Kegiatan / Sub Kegiatan	Rencana Tahun 2025				Catatan Penting	Prakiraan Maju Rencana Tahun 2026		
				Lokasi	Target Capaian Kinerja	Pagu Indikatif (Rp)	Sumber Dana		Tolak Ukur	Target	Pagu Indikatif (Rp)
1	2	3	4	5	6	7	8	9	10	11	12
			Jumlah Warga Masyarakat yang Mendapatkan Sosialisasi Edukasi Pencegahan dan Penanggulangan Kebakaran Setiap Tahunnya	Kab. Polewali Mandar, Semua Kecamatan, Semua Kel/Desa	30 Orang	3.700.000.000,00	DAU YANG DITENTUKAN PENGGUNAANNYA BIDANG PENDIDIKAN		Jumlah Warga Masyarakat yang Mendapatkan Sosialisasi Edukasi Pencegahan dan Penanggulangan Kebakaran Setiap Tahunnya	30 Orang	3.700.000.000,00
J U M L A H						13.986.548.898,00					15.630.048.898,00

**Program dan Kegiatan Perangkat Daerah
Kab. Polewali Mandar
Tahun 2025**

Unit Organisasi : 1.05.0.00.0.00.90.0000 Badan Penanggulangan Bencana Daerah

Sub Unit Organisasi : 1.05.0.00.0.00.90.0000 Badan Penanggulangan Bencana Daerah

No	Kode				Urusan / Bidang Urusan / Program / Kegiatan / Sub Kegiatan	Indikator Program / Kegiatan / Sub Kegiatan	Rencana Tahun 2025			Catatan Penting	Prakiraan Maju Rencana Tahun 2026			
							Lokasi	Target Capaian Kinerja	Pagu Indikatif (Rp)		Sumber Dana	Tolak Ukur	Target	Pagu Indikatif (Rp)
1	2				3	4	5	6	7	8	9	10	11	12
					Badan Penanggulangan Bencana Daerah				2.516.112.294,00					2.839.579.055,00
1					URUSAN PEMERINTAHAN WAJIB YANG BERKAITAN DENGAN PELAYANAN DASAR				2.516.112.294,00					2.839.579.055,00
1	05				URUSAN PEMERINTAHAN BIDANG KETENTERAMAN DAN KETERTIBAN UMUM SERTA PERLINDUNGAN MASYARAKAT				2.516.112.294,00					2.839.579.055,00
1	1	05	01		PROGRAM PENUNJANG URUSAN PEMERINTAHAN DAERAH KABUPATEN/KOTA	Persentase dokumen perencanaan perangkat daerah yang disusun sesuai standar dan tepat waktu Persentase penyampaian laporan keuangan sesuai standar dan tepat waktu Persentase tertib ketatausahaan kantor		100Persen 100Persen 90Persen	2.185.325.880,00				100Persen 100Persen 90Persen	2.166.079.055,00
1	05	01	2.01		Perencanaan, Penganggaran, dan Evaluasi Kinerja Perangkat Daerah	Persentase Perencanaan, Penganggaran, dan Evaluasi Kinerja Perangkat Daerah sesuai Standar dan Tepat Waktu		100 Persen	20.166.500,00				100 Persen	10.291.000,00
1	05	01	2.01	0001	Penyusunan Dokumen Perencanaan Perangkat Daerah									
						Jumlah Dokumen Perencanaan Perangkat Daerah	Kab. Polewali Mandar, Semua Kecamatan, Semua Kel/Desa	2 Dokumen	9.220.000,00	PENDAPATAN BAGI HASIL PAJAK KENDARAAN BERMOTOR UNTUK PEMBANGUNAN DAN/ATAU PEMELIHARAAN JALAN SERTA PENINGKATAN MODA DAN SARANA TRANSPORTASI UMUM, PENDAPATAN BAGI HASIL PAJAK ROKOK-PEMBAYARAN IURAN JKN		Jumlah Dokumen Perencanaan Perangkat Daerah	2 Dokumen	2.091.000,00
1	05	01	2.01	0002	Koordinasi dan Penyusunan Dokumen RKA-SKPD									
						Jumlah Dokumen RKA-SKPD dan Laporan Hasil Koordinasi Penyusunan Dokumen RKA-SKPD	Kab. Polewali Mandar, Semua Kecamatan, Semua Kel/Desa	2 Dokumen	6.000.000,00	PENDAPATAN BAGI HASIL PAJAK KENDARAAN BERMOTOR UNTUK PEMBANGUNAN DAN/ATAU PEMELIHARAAN JALAN SERTA PENINGKATAN MODA DAN SARANA TRANSPORTASI UMUM, PENDAPATAN BAGI HASIL PAJAK ROKOK-PEMBAYARAN IURAN JKN		Jumlah Dokumen RKA-SKPD dan Laporan Hasil Koordinasi Penyusunan Dokumen RKA-SKPD	2 Dokumen	3.000.000,00
1	05	01	2.01	0005	Koordinasi dan Penyusunan Perubahan DPA- SKPD									
						Jumlah Dokumen Perubahan DPA-SKPD dan Laporan Hasil Koordinasi Penyusunan Dokumen Perubahan DPA-SKPD	Semua Kota/Kab, Semua Kecamatan, Semua Kel/Desa	1 Dokumen	2.695.000,00	PENDAPATAN BAGI HASIL PAJAK KENDARAAN BERMOTOR UNTUK PEMBANGUNAN DAN/ATAU PEMELIHARAAN JALAN SERTA PENINGKATAN MODA DAN SARANA TRANSPORTASI UMUM, PENDAPATAN BAGI HASIL PAJAK ROKOK-PEMBAYARAN IURAN JKN		Jumlah Dokumen Perubahan DPA-SKPD dan Laporan Hasil Koordinasi Penyusunan Dokumen Perubahan DPA-SKPD	1 Dokumen	2.700.000,00
1	05	01	2.01	0007	Evaluasi Kinerja Perangkat Daerah									

No	Kode				Urusan / Bidang Urusan / Program / Kegiatan / Sub Kegiatan	Indikator Program / Kegiatan / Sub Kegiatan	Rencana Tahun 2025				Catatan Penting	Prakiraan Maju Rencana Tahun 2026		
							Lokasi	Target Capaian Kinerja	Pagu Indikatif (Rp)	Sumber Dana		Tolak Ukur	Target	Pagu Indikatif (Rp)
1	2				3	4	5	6	7	8	9	10	11	12
						Jumlah Laporan Evaluasi Kinerja Perangkat Daerah	Semua Kota/Kab, Semua Kecamatan, Semua Kel/Desa	2 Laporan	2.251.500,00	PENDAPATAN BAGI HASIL PAJAK KENDARAAN BERMOTOR UNTUK PEMBANGUNAN DAN/ATAU PEMELIHARAAN JALAN SERTA PENINGKATAN MODA DAN SARANA TRANSPORTASI UMUM, PENDAPATAN BAGI HASIL PAJAK ROKOK-PEMBAYARAN IURAN JKN		Jumlah Laporan Evaluasi Kinerja Perangkat Daerah	2 Laporan	2.500.000,00
1	05	01	2.02		Administrasi Keuangan Perangkat Daerah	Persentase Penyampaian Laporan Keuangan sesuai standar dan tepat waktu		100 Persen	1.726.405.455,00			Persentase Penyampaian Laporan Keuangan sesuai standar dan tepat waktu	100 Persen	1.726.548.055,00
1	05	01	2.02	0001	Penyediaan Gaji dan Tunjangan ASN									
						Jumlah Orang yang Menerima Gaji dan Tunjangan ASN	Kab. Polewali Mandar, Semua Kecamatan, Semua Kel/Desa	16 Orang/bulan	1.723.548.055,00	RETRIBUSI JASA UMUM		Jumlah Orang yang Menerima Gaji dan Tunjangan ASN	16 Orang/bulan	1.723.548.055,00
1	05	01	2.02	0005	Koordinasi dan Penyusunan Laporan Keuangan Akhir Tahun SKPD									
						Jumlah Laporan Keuangan Akhir Tahun SKPD dan Laporan Hasil Koordinasi Penyusunan Laporan Keuangan Akhir Tahun SKPD	Kab. Polewali Mandar, Semua Kecamatan, Semua Kel/Desa	1 Laporan	2.857.400,00	PENDAPATAN BAGI HASIL PAJAK KENDARAAN BERMOTOR UNTUK PEMBANGUNAN DAN/ATAU PEMELIHARAAN JALAN SERTA PENINGKATAN MODA DAN SARANA TRANSPORTASI UMUM, PENDAPATAN BAGI HASIL PAJAK ROKOK-PEMBAYARAN IURAN JKN		Jumlah Laporan Keuangan Akhir Tahun SKPD dan Laporan Hasil Koordinasi Penyusunan Laporan Keuangan Akhir Tahun SKPD	1 Laporan	3.000.000,00
1	05	01	2.03		Administrasi Barang Milik Daerah pada Perangkat Daerah	Persentase tertib administrasi barang milik daerah		100 Persen	1.090.011,00			Persentase tertib administrasi barang milik daerah	100 Persen	1.100.000,00
1	05	01	2.03	0005	Rekonsiliasi dan Penyusunan Laporan Barang Milik Daerah pada SKPD									
						Jumlah Laporan Rekonsiliasi dan Penyusunan Laporan Barang Milik Daerah pada SKPD	Kab. Polewali Mandar, Semua Kecamatan, Semua Kel/Desa	2 Laporan	1.090.011,00	PENDAPATAN BAGI HASIL PAJAK KENDARAAN BERMOTOR UNTUK PEMBANGUNAN DAN/ATAU PEMELIHARAAN JALAN SERTA PENINGKATAN MODA DAN SARANA TRANSPORTASI UMUM, PENDAPATAN BAGI HASIL PAJAK ROKOK-PEMBAYARAN IURAN JKN		Jumlah Laporan Rekonsiliasi dan Penyusunan Laporan Barang Milik Daerah pada SKPD	2 Laporan	1.100.000,00
1	05	01	2.05		Administrasi Kepegawaian Perangkat Daerah	Persentase tertib administrasi kepegawaian perangkat daerah		100 Persen	5.000.000,00			Persentase tertib administrasi kepegawaian perangkat daerah	100 Persen	10.000.000,00
1	05	01	2.05	0009	Pendidikan dan Pelatihan Pegawai Berdasarkan Tugas dan Fungsi									

No	Kode					Urusan / Bidang Urusan / Program / Kegiatan / Sub Kegiatan	Indikator Program / Kegiatan / Sub Kegiatan	Rencana Tahun 2025				Catatan Penting	Prakiraan Maju Rencana Tahun 2026		
								Lokasi	Target Capaian Kinerja	Pagu Indikatif (Rp)	Sumber Dana		Tolak Ukur	Target	Pagu Indikatif (Rp)
1	2					3	4	5	6	7	8	9	10	11	12
							Jumlah Pegawai Berdasarkan Tugas dan Fungsi yang Mengikuti Pendidikan dan Pelatihan	Kab. Polewali Mandar, Semua Kecamatan, Semua Kel/Desa	4 Orang	5.000.000,00	PENDAPATAN BAGI HASIL PAJAK KENDARAAN BERMOTOR UNTUK PEMBANGUNAN DAN/ATAU PEMELIHARAAN JALAN SERTA PENINGKATAN MODA DAN SARANA TRANSPORTASI UMUM, PENDAPATAN BAGI HASIL PAJAK ROKOK-PEMBAYARAN IURAN JKN		Jumlah Pegawai Berdasarkan Tugas dan Fungsi yang Mengikuti Pendidikan dan Pelatihan	4 Orang	10.000.000,00
1	05	01	2.06			Administrasi Umum Perangkat Daerah	Persentase tertib administrasi umum kantor		100 Persen	203.147.700,00			Persentase tertib administrasi umum kantor	100 Persen	206.140.000,00
1	05	01	2.06	0001		Penyediaan Komponen Instalasi Listrik/Penerangan Bangunan Kantor									
							Jumlah Paket Komponen Instalasi Listrik/Penerangan Bangunan Kantor yang Disediakan	Semua Kota/Kab, Semua Kecamatan, Semua Kel/Desa	1 Paket	1.267.700,00	PENDAPATAN BAGI HASIL PAJAK KENDARAAN BERMOTOR UNTUK PEMBANGUNAN DAN/ATAU PEMELIHARAAN JALAN SERTA PENINGKATAN MODA DAN SARANA TRANSPORTASI UMUM, PENDAPATAN BAGI HASIL PAJAK ROKOK-PEMBAYARAN IURAN JKN		Jumlah Paket Komponen Instalasi Listrik/Penerangan Bangunan Kantor yang Disediakan	1 Paket	0,00
1	05	01	2.06	0002		Penyediaan Peralatan dan Perlengkapan Kantor									
							Jumlah Paket Peralatan dan Perlengkapan Kantor yang Disediakan	Semua Kota/Kab, Semua Kecamatan, Semua Kel/Desa	3 Paket	8.000.000,00	PENDAPATAN BAGI HASIL PAJAK KENDARAAN BERMOTOR UNTUK PEMBANGUNAN DAN/ATAU PEMELIHARAAN JALAN SERTA PENINGKATAN MODA DAN SARANA TRANSPORTASI UMUM, PENDAPATAN BAGI HASIL PAJAK ROKOK-PEMBAYARAN IURAN JKN		Jumlah Paket Peralatan dan Perlengkapan Kantor yang Disediakan	3 Paket	10.500.000,00
1	05	01	2.06	0004		Penyediaan Bahan Logistik Kantor									
							Jumlah Paket Bahan Logistik Kantor yang Disediakan	Kab. Polewali Mandar, Semua Kecamatan, Semua Kel/Desa	508 Paket	10.000.000,00	PENDAPATAN BAGI HASIL PAJAK KENDARAAN BERMOTOR UNTUK PEMBANGUNAN DAN/ATAU PEMELIHARAAN JALAN SERTA PENINGKATAN MODA DAN SARANA TRANSPORTASI UMUM, PENDAPATAN BAGI HASIL PAJAK ROKOK-PEMBAYARAN IURAN JKN		Jumlah Paket Bahan Logistik Kantor yang Disediakan	508 Paket	10.500.000,00
1	05	01	2.06	0005		Penyediaan Barang Cetak dan Penggandaan									
							Jumlah Paket Barang Cetak dan Penggandaan yang Disediakan	Kab. Polewali Mandar, Semua Kecamatan, Semua Kel/Desa	3 Paket	5.000.000,00	PENDAPATAN BAGI HASIL PAJAK KENDARAAN BERMOTOR UNTUK PEMBANGUNAN DAN/ATAU PEMELIHARAAN JALAN SERTA PENINGKATAN MODA DAN SARANA TRANSPORTASI UMUM, PENDAPATAN BAGI HASIL PAJAK ROKOK-PEMBAYARAN IURAN JKN		Jumlah Paket Barang Cetak dan Penggandaan yang Disediakan	3 Paket	5.200.000,00
1	05	01	2.06	0006		Penyediaan Bahan Bacaan dan Peraturan Perundang-undangan									

No	Kode					Urusan / Bidang Urusan / Program / Kegiatan / Sub Kegiatan	Indikator Program / Kegiatan / Sub Kegiatan	Rencana Tahun 2025				Catatan Penting	Prakiraan Maju Rencana Tahun 2026		
								Lokasi	Target Capaian Kinerja	Pagu Indikatif (Rp)	Sumber Dana		Tolak Ukur	Target	Pagu Indikatif (Rp)
1	2					3	4	5	6	7	8	9	10	11	12
							Jumlah Dokumen Bahan Bacaan dan Peraturan Perundang-Undangan yang Disediakan	Kab. Polewali Mandar, Semua Kecamatan, Semua Kel/Desa	12 Dokumen	1.440.000,00	PENDAPATAN BAGI HASIL PAJAK KENDARAAN BERMOTOR UNTUK PEMBANGUNAN DAN/ATAU PEMELIHARAAN JALAN SERTA PENINGKATAN MODA DAN SARANA TRANSPORTASI UMUM, PENDAPATAN BAGI HASIL PAJAK ROKOK-PEMBAYARAN IURAN JKN		Jumlah Dokumen Bahan Bacaan dan Peraturan Perundang-Undangan yang Disediakan	12 Dokumen	1.440.000,00
1	05	01	2.06	0009		Penyelenggaraan Rapat Koordinasi dan Konsultasi SKPD									
						Jumlah Laporan Penyelenggaraan Rapat Koordinasi dan Konsultasi SKPD	Kab. Polewali Mandar, Semua Kecamatan, Semua Kel/Desa		309 Laporan	167.000.000,00	PENDAPATAN BAGI HASIL PAJAK KENDARAAN BERMOTOR UNTUK PEMBANGUNAN DAN/ATAU PEMELIHARAAN JALAN SERTA PENINGKATAN MODA DAN SARANA TRANSPORTASI UMUM, PENDAPATAN BAGI HASIL PAJAK ROKOK-PEMBAYARAN IURAN JKN		Jumlah Laporan Penyelenggaraan Rapat Koordinasi dan Konsultasi SKPD	309 Laporan	168.000.000,00
1	05	01	2.06	0011		Dukungan Pelaksanaan Sistem Pemerintahan Berbasis Elektronik pada SKPD									
						Jumlah Dokumen Dukungan Pelaksanaan Sistem Pemerintahan Berbasis Elektronik pada SKPD	Kab. Polewali Mandar, Semua Kecamatan, Semua Kel/Desa		1 Dokumen	10.440.000,00	PENDAPATAN BAGI HASIL PAJAK KENDARAAN BERMOTOR UNTUK PEMBANGUNAN DAN/ATAU PEMELIHARAAN JALAN SERTA PENINGKATAN MODA DAN SARANA TRANSPORTASI UMUM, PENDAPATAN BAGI HASIL PAJAK ROKOK-PEMBAYARAN IURAN JKN		Jumlah Dokumen Dukungan Pelaksanaan Sistem Pemerintahan Berbasis Elektronik pada SKPD	1 Dokumen	10.500.000,00
1	05	01	2.07			Pengadaan Barang Milik Daerah Penunjang Urusan Pemerintah Daerah									
						Persentase pemenuhan kebutuhan BMD sesuai RKBMD			90 Persen	14.180.203,00			Persentase pemenuhan kebutuhan BMD sesuai RKBMD	90 Persen	8.000.000,00
1	05	01	2.07	0005		Pengadaan Mebel									
						Jumlah Paket Mebel yang Disediakan	Kab. Polewali Mandar, Semua Kecamatan, Semua Kel/Desa		2 Unit	2.180.203,00	PENDAPATAN BAGI HASIL PAJAK KENDARAAN BERMOTOR UNTUK PEMBANGUNAN DAN/ATAU PEMELIHARAAN JALAN SERTA PENINGKATAN MODA DAN SARANA TRANSPORTASI UMUM, PENDAPATAN BAGI HASIL PAJAK ROKOK-PEMBAYARAN IURAN JKN		Jumlah Paket Mebel yang Disediakan	2 Unit	0,00
1	05	01	2.07	0006		Pengadaan Peralatan dan Mesin Lainnya									
						Jumlah Unit Peralatan dan Mesin Lainnya yang Disediakan	Kab. Polewali Mandar, Semua Kecamatan, Semua Kel/Desa		2 Unit	12.000.000,00	PENDAPATAN BAGI HASIL PAJAK KENDARAAN BERMOTOR UNTUK PEMBANGUNAN DAN/ATAU PEMELIHARAAN JALAN SERTA PENINGKATAN MODA DAN SARANA TRANSPORTASI UMUM, PENDAPATAN BAGI HASIL PAJAK ROKOK-PEMBAYARAN IURAN JKN		Jumlah Unit Peralatan dan Mesin Lainnya yang Disediakan	2 Unit	8.000.000,00

No	Kode					Urusan / Bidang Urusan / Program / Kegiatan / Sub Kegiatan	Indikator Program / Kegiatan / Sub Kegiatan	Rencana Tahun 2025				Catatan Penting	Prakiraan Maju Rencana Tahun 2026		
								Lokasi	Target Capaian Kinerja	Pagu Indikatif (Rp)	Sumber Dana		Tolak Ukur	Target	Pagu Indikatif (Rp)
1	2					3	4	5	6	7	8	9	10	11	12
1	05	01	2.08			Penyediaan Jasa Penunjang Urusan Pemerintahan Daerah	Persentase Ketersediaan Jasa Penunjang Administrasi Kantor sesuai Standar dan Prosedur		100 Persen	82.181.761,00			Persentase Ketersediaan Jasa Penunjang Administrasi Kantor sesuai Standar dan Prosedur	100 Persen	87.000.000,00
1	05	01	2.08	0001		Penyediaan Jasa Surat Menyurat	Jumlah Laporan Penyediaan Jasa Surat Menyurat	Kab. Polewali Mandar, Semua Kecamatan, Semua Kel/Desa	120 Laporan	30.800.000,00	PENDAPATAN BAGI HASIL PAJAK KENDARAAN BERMOTOR UNTUK PEMBANGUNAN DAN/ATAU PEMELIHARAAN JALAN SERTA PENINGKATAN MODA DAN SARANA TRANSPORTASI UMUM, PENDAPATAN BAGI HASIL PAJAK ROKOK-PEMBAYARAN IURAN JKN		Jumlah Laporan Penyediaan Jasa Surat Menyurat	120 Laporan	32.000.000,00
1	05	01	2.08	0002		Penyediaan Jasa Komunikasi, Sumber Daya Air dan Listrik	Jumlah Laporan Penyediaan Jasa Komunikasi, Sumber Daya Air dan Listrik yang Disediakan	Semua Kota/Kab, Semua Kecamatan, Semua Kel/Desa	12 Laporan	40.222.761,00	PENDAPATAN BAGI HASIL PAJAK KENDARAAN BERMOTOR UNTUK PEMBANGUNAN DAN/ATAU PEMELIHARAAN JALAN SERTA PENINGKATAN MODA DAN SARANA TRANSPORTASI UMUM, PENDAPATAN BAGI HASIL PAJAK ROKOK-PEMBAYARAN IURAN JKN		Jumlah Laporan Penyediaan Jasa Komunikasi, Sumber Daya Air dan Listrik yang Disediakan	12 Laporan	43.000.000,00
1	05	01	2.08	0004		Penyediaan Jasa Pelayanan Umum Kantor	Jumlah Laporan Penyediaan Jasa Pelayanan Umum Kantor yang Disediakan	Semua Kota/Kab, Semua Kecamatan, Semua Kel/Desa	12 Laporan	11.159.000,00	PENDAPATAN BAGI HASIL PAJAK KENDARAAN BERMOTOR UNTUK PEMBANGUNAN DAN/ATAU PEMELIHARAAN JALAN SERTA PENINGKATAN MODA DAN SARANA TRANSPORTASI UMUM, PENDAPATAN BAGI HASIL PAJAK ROKOK-PEMBAYARAN IURAN JKN		Jumlah Laporan Penyediaan Jasa Pelayanan Umum Kantor yang Disediakan	12 Laporan	12.000.000,00
1	05	01	2.09			Pemeliharaan Barang Milik Daerah Penunjang Urusan Pemerintahan Daerah	Persentase Pemenuhan Kebutuhan BMD sesuai RKBMD		100 Persen	133.154.250,00			Persentase Pemenuhan Kebutuhan BMD sesuai RKBMD	100 Persen	117.000.000,00
1	05	01	2.09	0002		Penyediaan Jasa Pemeliharaan, Biaya Pemeliharaan, Pajak dan Perizinan Kendaraan Dinas Operasional atau Lapangan	Jumlah Kendaraan Dinas Operasional atau Lapangan yang Dipelihara dan dibayarkan Pajak dan Perizinannya	-	9 Unit	110.154.250,00	RETRIBUSI JASA UMUM, PENDAPATAN BAGI HASIL PAJAK KENDARAAN BERMOTOR UNTUK PEMBANGUNAN DAN/ATAU PEMELIHARAAN JALAN SERTA PENINGKATAN MODA DAN SARANA TRANSPORTASI UMUM, PENDAPATAN BAGI HASIL PAJAK ROKOK-PEMBAYARAN IURAN JKN		Jumlah Kendaraan Dinas Operasional atau Lapangan yang Dipelihara dan dibayarkan Pajak dan Perizinannya	9 Unit	112.000.000,00
1	05	01	2.09	0010		Pemeliharaan/Rehabilitasi Sarana dan Prasarana Gedung Kantor atau Bangunan Lainnya									

No	Kode					Urusan / Bidang Urusan / Program / Kegiatan / Sub Kegiatan	Indikator Program / Kegiatan / Sub Kegiatan	Rencana Tahun 2025				Catatan Penting	Prakiraan Maju Rencana Tahun 2026		
								Lokasi	Target Capaian Kinerja	Pagu Indikatif (Rp)	Sumber Dana		Tolak Ukur	Target	Pagu Indikatif (Rp)
1	2					3	4	5	6	7	8	9	10	11	12
							Jumlah Sarana dan Prasarana Gedung Kantor atau Bangunan Lainnya yang Dipelihara/Direhabilitasi	Semua Kota/Kab, Semua Kecamatan, Semua Kel/Desa	13 Unit	23.000.000,00	PENDAPATAN BAGI HASIL PAJAK KENDARAAN BERMOTOR UNTUK PEMBANGUNAN DAN/ATAU PEMELIHARAAN JALAN SERTA PENINGKATAN MODA DAN SARANA TRANSPORTASI UMUM, PENDAPATAN BAGI HASIL PAJAK ROKOK-PEMBAYARAN IURAN JKN		Jumlah Sarana dan Prasarana Gedung Kantor atau Bangunan Lainnya yang Dipelihara/Direhabilitasi	13 Unit	5.000.000,00
2	1	05	03			PROGRAM PENANGGULANGAN BENCANA	Persentase penurunan skor risiko bencana		126.81 Indeks 3.00 Persen	330.786.414,00		Indeks Risiko Bencana Persentase penurunan skor risiko bencana	126.81 Indeks 3.00 Persen	673.500.000,00	
	1	05	03	2.01		Pelayanan Informasi Rawan Bencana Kabupaten/Kota	Jumlah Warga Negara yang Memperoleh Layanan Informasi Rawan Bencana		100 Orang	29.512.004,00		Jumlah Warga Negara yang Memperoleh Layanan Informasi Rawan Bencana	100 Orang	293.000.000,00	
	1	05	03	2.01	0007	Sosialisasi, Komunikasi, Informasi dan Edukasi (KIE) Rawan Bencana Kabupaten/Kota (Per Jenis Ancaman Bencana)									
							Jumlah warga negara termasuk kelompok rentan di kawasan rawan bencana Kabupaten/Kota yang memperoleh sosialisasi, komunikasi, informasi dan edukasi sesuai jenis ancaman bencana yang ada di kawasan tempat tinggalnya selama 1 (satu) tahun	Kab. Polewali Mandar, Semua Kecamatan, Semua Kel/Desa	30 Orang	21.512.004,00	PENDAPATAN BAGI HASIL PAJAK KENDARAAN BERMOTOR UNTUK PEMBANGUNAN DAN/ATAU PEMELIHARAAN JALAN SERTA PENINGKATAN MODA DAN SARANA TRANSPORTASI UMUM, PENDAPATAN BAGI HASIL PAJAK ROKOK-PEMBAYARAN IURAN JKN		Jumlah warga negara termasuk kelompok rentan di kawasan rawan bencana Kabupaten/Kota yang memperoleh sosialisasi, komunikasi, informasi dan edukasi sesuai jenis ancaman bencana yang ada di kawasan tempat tinggalnya selama 1 (satu) tahun	30 Orang	23.000.000,00
	1	05	03	2.01	0008	Penyusunan Kajian Risiko Bencana Kabupaten/Kota									
							Jumlah dokumen Kajian Risiko Bencana (KRB) sampai dengan dinyatakan sah/legal paling lama dalam 1 (satu) tahun	Kab. Polewali Mandar, Semua Kecamatan, Semua Kel/Desa	1 Dokumen	8.000.000,00	PENDAPATAN BAGI HASIL PAJAK KENDARAAN BERMOTOR UNTUK PEMBANGUNAN DAN/ATAU PEMELIHARAAN JALAN SERTA PENINGKATAN MODA DAN SARANA TRANSPORTASI UMUM, PENDAPATAN BAGI HASIL PAJAK ROKOK-PEMBAYARAN IURAN JKN		Jumlah dokumen Kajian Risiko Bencana (KRB) sampai dengan dinyatakan sah/legal paling lama dalam 1 (satu) tahun	1 Dokumen	270.000.000,00

No	Kode				Urusan / Bidang Urusan / Program / Kegiatan / Sub Kegiatan	Indikator Program / Kegiatan / Sub Kegiatan	Rencana Tahun 2025				Catatan Penting	Prakiraan Maju Rencana Tahun 2026			
							Lokasi	Target Capaian Kinerja	Pagu Indikatif (Rp)	Sumber Dana		Tolak Ukur	Target	Pagu Indikatif (Rp)	
1	2	3	4	5	6	7	8	9	10	11	12				
	1	05	03	2.02		Pelayanan Pencegahan dan Kesiapsiagaan Terhadap Bencana	Jumlah warga negara yang memperoleh layanan Pencegahan dan Kesiapsiagaan terhadap bencana		100 Orang	43.000.000,00			Jumlah warga negara yang memperoleh layanan Pencegahan dan Kesiapsiagaan terhadap bencana	100 Orang	44.000.000,00
	1	05	03	2.02	0015	Penyediaan Peralatan Perlindungan dan Kesiapsiagaan Terhadap Bencana		kabupaten/kota							
							Jumlah Peralatan Penyelamatan Diri bagi Individu Warga Negara, Keluarga, maupun Petugas sesuai dengan jenis ancaman bencana di kawasan tempat tinggalnya	Kab. Polewali Mandar, Semua Kecamatan, Semua Kel/Desa	8 Unit	8.000.000,00	PENDAPATAN BAGI HASIL PAJAK KENDARAAN BERMOTOR UNTUK PEMBANGUNAN DAN/ATAU PEMELIHARAAN JALAN SERTA PENINGKATAN MODA DAN SARANA TRANSPORTASI UMUM, PENDAPATAN BAGI HASIL PAJAK ROKOK-PEMBAYARAN IURAN JKN		Jumlah Peralatan Penyelamatan Diri bagi Individu Warga Negara, Keluarga, maupun Petugas sesuai dengan jenis ancaman bencana di kawasan tempat tinggalnya	8 Unit	12.000.000,00
	1	05	03	2.02	0028	Pelatihan Pencegahan dan Mitigasi Bencana		Kabupaten/Kota							
							Jumlah warga negara termasuk kelompok rentan di kawasan rawan bencana Kabupaten/Kota yang mengikuti pelatihan pencegahan dan mitigasi bencana	Kab. Polewali Mandar, Semua Kecamatan, Semua Kel/Desa	1 Kawasan	35.000.000,00	PENDAPATAN BAGI HASIL PAJAK KENDARAAN BERMOTOR UNTUK PEMBANGUNAN DAN/ATAU PEMELIHARAAN JALAN SERTA PENINGKATAN MODA DAN SARANA TRANSPORTASI UMUM, PENDAPATAN BAGI HASIL PAJAK ROKOK-PEMBAYARAN IURAN JKN		Jumlah warga negara termasuk kelompok rentan di kawasan rawan bencana Kabupaten/Kota yang mengikuti pelatihan pencegahan dan mitigasi bencana	1 Kawasan	32.000.000,00
	1	05	03	2.03		Pelayanan Penyelamatan dan Evakuasi Korban Bencana	Jumlah warga negara yang memperoleh layanan penyelamatan dan evakuasi bencana		100 Orang	230.274.410,00			Jumlah warga negara yang memperoleh layanan penyelamatan dan evakuasi bencana	100 Orang	300.000.000,00
	1	05	03	2.03	0012	Aktivasi Sistem Komando Penanganan Darurat Bencana									
							Jumlah Laporan Pelaksanaan Aktivasi Sistem Komando Penanganan Darurat Bencana	Kab. Polewali Mandar, Semua Kecamatan, Semua Kel/Desa	100 Laporan	230.274.410,00	RETRIBUSI JASA UMUM, PENDAPATAN BAGI HASIL PAJAK KENDARAAN BERMOTOR UNTUK PEMBANGUNAN DAN/ATAU PEMELIHARAAN JALAN SERTA PENINGKATAN MODA DAN SARANA TRANSPORTASI UMUM, PENDAPATAN BAGI HASIL PAJAK ROKOK-PEMBAYARAN IURAN JKN		Jumlah Laporan Pelaksanaan Aktivasi Sistem Komando Penanganan Darurat Bencana	100 Laporan	300.000.000,00

No	Kode					Urusan / Bidang Urusan / Program / Kegiatan / Sub Kegiatan	Indikator Program / Kegiatan / Sub Kegiatan	Rencana Tahun 2025				Catatan Penting	Prakiraan Maju Rencana Tahun 2026		
								Lokasi	Target Capaian Kinerja	Pagu Indikatif (Rp)	Sumber Dana		Tolak Ukur	Target	Pagu Indikatif (Rp)
1	2					3	4	5	6	7	8	9	10	11	12
	1	05	03	2.04		Penataan Sistem Dasar Penanggulangan Bencana	Jumlah Dokumen Penataan Sistem Dasar Penanggulangan Bencana		16 Dokumen	28.000.000,00			Jumlah Dokumen Penataan Sistem Dasar Penanggulangan Bencana	16 Dokumen	36.500.000,00
	1	05	03	2.04	0004	Pengelolaan dan Pemanfaatan Sistem Informasi Kebencanaan									
							Jumlah Data dan Informasi Kebencanaan yang tersedia	Kab. Polewali Mandar, Semua Kecamatan, Semua Kel/Desa	12 Dokumen	8.000.000,00	PENDAPATAN BAGI HASIL PAJAK KENDARAAN BERMOTOR UNTUK PEMBANGUNAN DAN/ATAU PEMELIHARAAN JALAN SERTA PENINGKATAN MODA DAN SARANA TRANSPORTASI UMUM, PENDAPATAN BAGI HASIL PAJAK ROKOK-PEMBAYARAN IURAN JKN		Jumlah Data dan Informasi Kebencanaan yang tersedia	12 Dokumen	8.500.000,00
	1	05	03	2.04	0010	Koordinasi penanganan Pascabencana Kabupaten/Kota									
							Jumlah penyelesaian kegiatan pascabencana di semua sektor sesuai berdasarkan Rencana Rehabilitasi dan Rekonstruksi Pascabencana (R3P) Kabupaten/Kota yang dilegalkan	Kab. Polewali Mandar, Semua Kecamatan, Semua Kel/Desa	4 Kegiatan	20.000.000,00	PENDAPATAN BAGI HASIL PAJAK KENDARAAN BERMOTOR UNTUK PEMBANGUNAN DAN/ATAU PEMELIHARAAN JALAN SERTA PENINGKATAN MODA DAN SARANA TRANSPORTASI UMUM, PENDAPATAN BAGI HASIL PAJAK ROKOK-PEMBAYARAN IURAN JKN		Jumlah penyelesaian kegiatan pascabencana di semua sektor sesuai berdasarkan Rencana Rehabilitasi dan Rekonstruksi Pascabencana (R3P) Kabupaten/Kota yang dilegalkan	4 Kegiatan	28.000.000,00
J U M L A H										2.516.112.294,00					2.839.579.055,00

Program dan Kegiatan Perangkat Daerah

Kab. Polewali Mandar

Tahun 2025

Unit Organisasi : 1.06.0.00.0.00.15.0000 Dinas Sosial

Sub Unit Organisasi : 1.06.0.00.0.00.15.0000 Dinas Sosial

No	Kode				Urusan / Bidang Urusan / Program / Kegiatan / Sub Kegiatan	Indikator Program / Kegiatan / Sub Kegiatan	Rencana Tahun 2025				Catatan Penting	Prakiraan Maju Rencana Tahun 2026		
							Lokasi	Target Capaian Kinerja	Pagu Indikatif (Rp)	Sumber Dana		Tolak Ukur	Target	Pagu Indikatif (Rp)
1	2				3	4	5	6	7	8	9	10	11	12
					Dinas Sosial			5.742.317.732,00						6.486.000.000,00
1					URUSAN PEMERINTAHAN WAJIB YANG BERKAITAN DENGAN PELAYANAN DASAR			5.742.317.732,00						6.486.000.000,00
1	06				URUSAN PEMERINTAHAN BIDANG SOSIAL			5.742.317.732,00						6.486.000.000,00
1	1	06	01		PROGRAM PENUNJANG URUSAN PEMERINTAHAN DAERAH KABUPATEN/KOTA	Persentase dokumen perencanaan perangkat daerah yang disusun sesuai standar dan tepat waktu Persentase penyampaian laporan keuangan sesuai standar dan tepat waktu Persentase tertib ketatausahaan kantor		100 Persen 100 Persen 90 Persen	2.660.058.420,00				100persen 90persen 100persen	3.083.000.000,00
1	06	01	2.01		Perencanaan, Penganggaran, dan Evaluasi Kinerja Perangkat Daerah	Jumlah dokumen perencanaan perangkat daerah		3 Dokumen	22.431.360,00				4laporan	24.000.000,00
1	06	01	2.01	0001	Penyusunan Dokumen Perencanaan Perangkat Daerah	Jumlah Dokumen Perencanaan Perangkat Daerah	Kab. Polewali Mandar, Semua Kecamatan, Semua Kel/Desa	3 Dokumen	9.586.180,00	PENDAPATAN BAGI HASIL PAJAK KENDARAAN BERMOTOR UNTUK PEMBANGUNAN DAN/ATAU PEMELIHARAAN JALAN SERTA PENINGKATAN MODA DAN SARANA TRANSPORTASI UMUM		Jumlah Dokumen Perencanaan Perangkat Daerah	3 Dokumen	10.000.000,00
1	06	01	2.01	0002	Koordinasi dan Penyusunan Dokumen RKA-SKPD	Jumlah Dokumen RKA-SKPD dan Laporan Hasil Koordinasi Penyusunan Dokumen RKA-SKPD	Kab. Polewali Mandar, Semua Kecamatan, Semua Kel/Desa	2 Dokumen	5.706.180,00	PENDAPATAN BAGI HASIL PAJAK KENDARAAN BERMOTOR UNTUK PEMBANGUNAN DAN/ATAU PEMELIHARAAN JALAN SERTA PENINGKATAN MODA DAN SARANA TRANSPORTASI UMUM		Jumlah Dokumen RKA-SKPD dan Laporan Hasil Koordinasi Penyusunan Dokumen RKA-SKPD		6.000.000,00
1	06	01	2.01	0006	Koordinasi dan Penyusunan Laporan Capaian Kinerja dan Ikhtisar Realisasi Kinerja SKPD									

No	Kode					Urusan / Bidang Urusan / Program / Kegiatan / Sub Kegiatan	Indikator Program / Kegiatan / Sub Kegiatan	Rencana Tahun 2025				Catatan Penting	Prakiraan Maju Rencana Tahun 2026		
								Lokasi	Target Capaian Kinerja	Pagu Indikatif (Rp)	Sumber Dana		Tolak Ukur	Target	Pagu Indikatif (Rp)
1	2					3	4	5	6	7	8	9	10	11	12
							Jumlah Laporan Capaian Kinerja dan Ikhtisar Realisasi Kinerja SKPD dan Laporan Hasil Koordinasi Penyusunan Laporan Capaian Kinerja dan Ikhtisar Realisasi Kinerja SKPD	Kab. Polewali Mandar, Semua Kecamatan, Semua Kel/Desa	1 Laporan	3.707.000,00	PENDAPATAN BAGI HASIL PAJAK KENDARAAN BERMOTOR UNTUK PEMBANGUNAN DAN/ATAU PEMELIHARAAN JALAN SERTA PENINGKATAN MODA DAN SARANA TRANSPORTASI UMUM		Jumlah Laporan Capaian Kinerja dan Ikhtisar Realisasi Kinerja SKPD dan Laporan Hasil Koordinasi Penyusunan Laporan Capaian Kinerja dan Ikhtisar Realisasi Kinerja SKPD	1 Laporan	4.000.000,00
1	06	01	2.01	0007	Evaluasi Kinerja Perangkat Daerah		Jumlah Laporan Evaluasi Kinerja Perangkat Daerah	Kab. Polewali Mandar, Semua Kecamatan, Semua Kel/Desa	1 Laporan	3.432.000,00	PAJAK KENDARAAN BERMOTOR UNTUK PEMBANGUNAN DAN/ATAU PEMELIHARAAN JALAN SERTA PENINGKATAN MODA DAN SARANA TRANSPORTASI UMUM, PENDAPATAN BAGI HASIL PAJAK KENDARAAN BERMOTOR UNTUK PEMBANGUNAN DAN/ATAU PEMELIHARAAN JALAN SERTA PENINGKATAN MODA DAN SARANA TRANSPORTASI UMUM		Jumlah Laporan Evaluasi Kinerja Perangkat Daerah	1 Laporan	4.000.000,00
1	06	01	2.02		Administrasi Keuangan Perangkat Daerah		Jumlah orang yang menerima gaji dan tunjangan ASN		21 Orang/bulan	2.168.404.117,00			Jumlah orang yang menerima gaji dan tunjangan ASN	80persen	2.507.000.000,00
1	06	01	2.02	0001	Penyediaan Gaji dan Tunjangan ASN		Jumlah Orang yang Menerima Gaji dan Tunjangan ASN	Kab. Polewali Mandar, Semua Kecamatan, Semua Kel/Desa	21 Orang/bulan	2.161.973.757,00	RETRIBUSI JASA UMUM, DANA TRANSFER UMUM-DANA ALOKASI UMUM		Jumlah Orang yang Menerima Gaji dan Tunjangan ASN	21 Orang/bulan	2.500.000.000,00
1	06	01	2.02	0005	Koordinasi dan Penyusunan Laporan Keuangan Akhir Tahun SKPD										

No	Kode					Urusan / Bidang Urusan / Program / Kegiatan / Sub Kegiatan	Indikator Program / Kegiatan / Sub Kegiatan	Rencana Tahun 2025				Catatan Penting	Prakiraan Maju Rencana Tahun 2026		
								Lokasi	Target Capaian Kinerja	Pagu Indikatif (Rp)	Sumber Dana		Tolak Ukur	Target	Pagu Indikatif (Rp)
1	2					3	4	5	6	7	8	9	10	11	12
							Jumlah Laporan Keuangan Akhir Tahun SKPD dan Laporan Hasil Koordinasi Penyusunan Laporan Keuangan Akhir Tahun SKPD	Kab. Polewali Mandar, Semua Kecamatan, Semua Kel/Desa	1 Laporan	6.430.360,00	PENDAPATAN BAGI HASIL PAJAK KENDARAAN BERMOTOR UNTUK PEMBANGUNAN DAN/ATAU PEMELIHARAAN JALAN SERTA PENINGKATAN MODA DAN SARANA TRANSPORTASI UMUM		Jumlah Laporan Keuangan Akhir Tahun SKPD dan Laporan Hasil Koordinasi Penyusunan Laporan Keuangan Akhir Tahun SKPD	1 Laporan	7.000.000,00
1	06	01	2.03			Administrasi Barang Milik Daerah pada Perangkat Daerah	Jumlah laporan penatausahaan barang milik daerah pada SKPD		1 laporan	2.013.000,00			Jumlah laporan penatausahaan barang milik daerah pada SKPD	1 laporan	2.500.000,00
1	06	01	2.03	0006		Penatausahaan Barang Milik Daerah pada SKPD	Jumlah Laporan Penatausahaan Barang Milik Daerah pada SKPD	Kab. Polewali Mandar, Semua Kecamatan, Semua Kel/Desa	1 Laporan	2.013.000,00	PENDAPATAN BAGI HASIL PAJAK KENDARAAN BERMOTOR UNTUK PEMBANGUNAN DAN/ATAU PEMELIHARAAN JALAN SERTA PENINGKATAN MODA DAN SARANA TRANSPORTASI UMUM		Jumlah Laporan Penatausahaan Barang Milik Daerah pada SKPD	1 Laporan	2.500.000,00
1	06	01	2.06			Administrasi Umum Perangkat Daerah	Persentase administrasi umum yang tersedia pada kantor perangkat daerah		80 persen	162.569.543,00			Persentase administrasi umum yang tersedia pada kantor perangkat daerah	80persen	177.500.000,00
1	06	01	2.06	0001		Penyediaan Komponen Instalasi Listrik/Penerangan Bangunan Kantor	Jumlah Paket Komponen Instalasi Listrik/Penerangan Bangunan Kantor yang Disediakan	Kab. Polewali Mandar, Semua Kecamatan, Semua Kel/Desa	7 Paket	1.827.000,00	PENDAPATAN BAGI HASIL PAJAK KENDARAAN BERMOTOR UNTUK PEMBANGUNAN DAN/ATAU PEMELIHARAAN JALAN SERTA PENINGKATAN MODA DAN SARANA TRANSPORTASI UMUM		Jumlah Paket Komponen Instalasi Listrik/Penerangan Bangunan Kantor yang Disediakan	7 Paket	2.000.000,00
1	06	01	2.06	0002		Penyediaan Peralatan dan Perlengkapan Kantor									

No	Kode					Urusan / Bidang Urusan / Program / Kegiatan / Sub Kegiatan	Indikator Program / Kegiatan / Sub Kegiatan	Rencana Tahun 2025				Catatan Penting	Prakiraan Maju Rencana Tahun 2026			
								Lokasi	Target Capaian Kinerja	Pagu Indikatif (Rp)	Sumber Dana		Tolak Ukur	Target	Pagu Indikatif (Rp)	
1	2					3	4	5	6	7	8	9	10	11	12	
							Jumlah Paket Peralatan dan Perlengkapan Kantor yang Disediakan	Kab. Polewali Mandar, Semua Kecamatan, Semua Kel/Desa	1 Paket	8.479.000,00	PENDAPATAN BAGI HASIL PAJAK KENDARAAN BERMOTOR UNTUK PEMBANGUNAN DAN/ATAU PEMELIHARAAN JALAN SERTA PENINGKATAN MODA DAN SARANA TRANSPORTASI UMUM		Jumlah Paket Peralatan dan Perlengkapan Kantor yang Disediakan	37 Paket	9.000.000,00	
1	06	01	2.06	0004	Penyediaan Bahan Logistik Kantor											
							Jumlah Paket Bahan Logistik Kantor yang Disediakan	Kab. Polewali Mandar, Semua Kecamatan, Semua Kel/Desa	2 Paket	27.210.000,00	PENDAPATAN BAGI HASIL PAJAK KENDARAAN BERMOTOR UNTUK PEMBANGUNAN DAN/ATAU PEMELIHARAAN JALAN SERTA PENINGKATAN MODA DAN SARANA TRANSPORTASI UMUM		Jumlah Paket Bahan Logistik Kantor yang Disediakan	2 Paket	30.000.000,00	
1	06	01	2.06	0005	Penyediaan Barang Cetak dan Penggandaan											
							Jumlah Paket Barang Cetak dan Penggandaan yang Disediakan	Kab. Polewali Mandar, Semua Kecamatan, Semua Kel/Desa	3 Paket	3.053.543,00	PENDAPATAN BAGI HASIL PAJAK KENDARAAN BERMOTOR UNTUK PEMBANGUNAN DAN/ATAU PEMELIHARAAN JALAN SERTA PENINGKATAN MODA DAN SARANA TRANSPORTASI UMUM		Jumlah Paket Barang Cetak dan Penggandaan yang Disediakan	3 Paket	4.000.000,00	
1	06	01	2.06	0006	Penyediaan Bahan Bacaan dan Peraturan Perundang-undangan											

No	Kode					Urusan / Bidang Urusan / Program / Kegiatan / Sub Kegiatan	Indikator Program / Kegiatan / Sub Kegiatan	Rencana Tahun 2025				Catatan Penting	Prakiraan Maju Rencana Tahun 2026		
								Lokasi	Target Capaian Kinerja	Pagu Indikatif (Rp)	Sumber Dana		Tolak Ukur	Target	Pagu Indikatif (Rp)
1	2					3	4	5	6	7	8	9	10	11	12
							Jumlah Dokumen Bahan Bacaan dan Peraturan Perundang-Undangan yang Disediakan	Kab. Polewali Mandar, Semua Kecamatan, Semua Kel/Desa	2 Dokumen	2.000.000,00	PENDAPATAN BAGI HASIL PAJAK KENDARAAN BERMOTOR UNTUK PEMBANGUNAN DAN/ATAU PEMELIHARAAN JALAN SERTA PENINGKATAN MODA DAN SARANA TRANSPORTASI UMUM		Jumlah Dokumen Bahan Bacaan dan Peraturan Perundang-Undangan yang Disediakan	24 Dokumen	2.500.000,00
1	06	01	2.06	0009	Penyelenggaraan Rapat Koordinasi dan Konsultasi SKPD										
							Jumlah Laporan Penyelenggaraan Rapat Koordinasi dan Konsultasi SKPD	Kab. Polewali Mandar, Semua Kecamatan, Semua Kel/Desa	2 Laporan	120.000.000,00	PENDAPATAN BAGI HASIL PAJAK KENDARAAN BERMOTOR UNTUK PEMBANGUNAN DAN/ATAU PEMELIHARAAN JALAN SERTA PENINGKATAN MODA DAN SARANA TRANSPORTASI UMUM		Jumlah Laporan Penyelenggaraan Rapat Koordinasi dan Konsultasi SKPD	61 Laporan	130.000.000,00
1	06	01	2.08		Penyediaan Jasa Penunjang Urusan Pemerintahan Daerah	Persentase tagihan jasa penunjang urusan peramgkat daerah umlah Laporan Penyediaan Jasa Pelayanan Umum Kantor yang Disediakan			80 persen 18 laporan	240.096.000,00			Persentase tagihan jasa penunjang urusan peramgkat daerah umlah Laporan Penyediaan Jasa Pelayanan Umum Kantor yang Disediakan	80persen	300.000.000,00
1	06	01	2.08	0002	Penyediaan Jasa Komunikasi, Sumber Daya Air dan Listrik										
							Jumlah Laporan Penyediaan Jasa Komunikasi, Sumber Daya Air dan Listrik yang Disediakan	Kab. Polewali Mandar, Semua Kecamatan, Semua Kel/Desa	12 Laporan	60.696.000,00	PENDAPATAN BAGI HASIL PAJAK KENDARAAN BERMOTOR UNTUK PEMBANGUNAN DAN/ATAU PEMELIHARAAN JALAN SERTA PENINGKATAN MODA DAN SARANA TRANSPORTASI UMUM		Jumlah Laporan Penyediaan Jasa Komunikasi, Sumber Daya Air dan Listrik yang Disediakan	6 Laporan	50.000.000,00
1	06	01	2.08	0004	Penyediaan Jasa Pelayanan Umum Kantor										

No	Kode				Urusan / Bidang Urusan / Program / Kegiatan / Sub Kegiatan	Indikator Program / Kegiatan / Sub Kegiatan	Rencana Tahun 2025				Catatan Penting	Prakiraan Maju Rencana Tahun 2026		
							Lokasi	Target Capaian Kinerja	Pagu Indikatif (Rp)	Sumber Dana		Tolak Ukur	Target	Pagu Indikatif (Rp)
1	2				3	4	5	6	7	8	9	10	11	12
						Jumlah Laporan Penyediaan Jasa Pelayanan Umum Kantor yang Disediakan	Kab. Polewali Mandar, Semua Kecamatan, Semua Kel/Desa	12 Laporan	179.400.000,00	RETRIBUSI JASA UMUM		Jumlah Laporan Penyediaan Jasa Pelayanan Umum Kantor yang Disediakan	18 Laporan	250.000.000,00
1	06	01	2.09		Pemeliharaan Barang Milik Daerah Penunjang Urusan Pemerintahan Daerah	Jumlah peralatan mesin lainnya yang dipelihara Persentase pemeliharaan barang milik daerah pada perangkat daerah		19 unit 90 persen	64.544.400,00			Jumlah peralatan mesin lainnya yang dipelihara Persentase pemeliharaan barang milik daerah pada perangkat daerah	90persen	72.000.000,00
1	06	01	2.09	0001	Penyediaan Jasa Pemeliharaan, Biaya Pemeliharaan, dan Pajak Kendaraan	Perorangan Dinas atau Kendaraan Dinas Jabatan								
						Jumlah Kendaraan Perorangan Dinas atau Kendaraan Dinas Jabatan yang Dipelihara dan dibayarkan Pajaknya	Kab. Polewali Mandar, Semua Kecamatan, Semua Kel/Desa	8 Unit	38.244.400,00	RETRIBUSI JASA UMUM, PENDAPATAN BAGI HASIL PAJAK KENDARAAN BERMOTOR UNTUK PEMBANGUNAN DAN/ATAU PEMELIHARAAN JALAN SERTA PENINGKATAN MODA DAN SARANA TRANSPORTASI UMUM		Jumlah Kendaraan Perorangan Dinas atau Kendaraan Dinas Jabatan yang Dipelihara dan dibayarkan Pajaknya	8 Unit	40.000.000,00
1	06	01	2.09	0006	Pemeliharaan Peralatan dan Mesin Lainnya									
						Jumlah Peralatan dan Mesin Lainnya yang Dipelihara	Kab. Polewali Mandar, Semua Kecamatan, Semua Kel/Desa	10 Unit	6.300.000,00	PENDAPATAN BAGI HASIL PAJAK KENDARAAN BERMOTOR UNTUK PEMBANGUNAN DAN/ATAU PEMELIHARAAN JALAN SERTA PENINGKATAN MODA DAN SARANA TRANSPORTASI UMUM		Jumlah Peralatan dan Mesin Lainnya yang Dipelihara		7.000.000,00
1	06	01	2.09	0009	Pemeliharaan/Rehabilitasi Gedung Kantor dan Bangunan Lainnya									

No	Kode					Urusan / Bidang Urusan / Program / Kegiatan / Sub Kegiatan	Indikator Program / Kegiatan / Sub Kegiatan	Rencana Tahun 2025				Catatan Penting	Prakiraan Maju Rencana Tahun 2026		
								Lokasi	Target Capaian Kinerja	Pagu Indikatif (Rp)	Sumber Dana		Tolak Ukur	Target	Pagu Indikatif (Rp)
1	2					3	4	5	6	7	8	9	10	11	12
							Jumlah Gedung Kantor dan Bangunan Lainnya yang Dipelihara/Direhabilitasi	Kab. Polewali Mandar, Semua Kecamatan, Semua Kel/Desa	3 Unit	20.000.000,00	PENDAPATAN BAGI HASIL PAJAK KENDARAAN BERMOTOR UNTUK PEMBANGUNAN DAN/ATAU PEMELIHARAAN JALAN SERTA PENINGKATAN MODA DAN SARANA TRANSPORTASI UMUM		Jumlah Gedung Kantor dan Bangunan Lainnya yang Dipelihara/Direhabilitasi	3 Unit	25.000.000,00
2	1	06	02			PROGRAM PEMBERDAYAAN SOSIAL	Persentase masyarakat miskin potensi yang diberdayakan		25 persen	175.780.904,00			Persentase masyarakat miskin potensi yang diberdayakan	25 persen	188.000.000,00
	1	06	02	2.01		Pemberdayaan Sosial Komunitas Adat Terpencil (KAT)	Jumlah Jiwa Masyarakat KAT yang mendapatkan Kegiatan Pemberdayaan Sosial		97 Jiwa	13.214.800,00			Jumlah Jiwa Masyarakat KAT yang mendapatkan Kegiatan Pemberdayaan Sosial	97keluarga 97Jiwa	15.000.000,00
	1	06	02	2.01	0001	Fasilitasi Pemberdayaan Sosial KAT									
							Jumlah Keluarga pada KAT yang Mendapatkan Fasilitas Pemberdayaan Sosial Kewenangan Kabupaten/Kota	Kab. Polewali Mandar, Semua Kecamatan, Semua Kel/Desa	97 Keluarga	13.214.800,00	PENDAPATAN BAGI HASIL PAJAK KENDARAAN BERMOTOR UNTUK PEMBANGUNAN DAN/ATAU PEMELIHARAAN JALAN SERTA PENINGKATAN MODA DAN SARANA TRANSPORTASI UMUM		Jumlah Keluarga pada KAT yang Mendapatkan Fasilitas Pemberdayaan Sosial Kewenangan Kabupaten/Kota	97 Keluarga	15.000.000,00
	1	06	02	2.03		Pengembangan Potensi Sumber Kesejahteraan Sosial Daerah Kabupaten/Kota	Jumlah keluarga yang meningkat kapasitasnya kewenangan kabupaten/kota		40 orang	162.566.104,00			Jumlah keluarga yang meningkat kapasitasnya kewenangan kabupaten/kota	36kelompok 20Orang 40Keluarga	173.000.000,00
	1	06	02	2.03	0001	Peningkatan Kemampuan Potensi Pekerja Sosial Masyarakat Kewenangan Kabupaten/Kota									

No	Kode					Urusan / Bidang Urusan / Program / Kegiatan / Sub Kegiatan	Indikator Program / Kegiatan / Sub Kegiatan	Rencana Tahun 2025				Catatan Penting	Prakiraan Maju Rencana Tahun 2026		
								Lokasi	Target Capaian Kinerja	Pagu Indikatif (Rp)	Sumber Dana		Tolak Ukur	Target	Pagu Indikatif (Rp)
1	2					3	4	5	6	7	8	9	10	11	12
							Jumlah Orang Mendapat Peningkatan Kapasitas Pekerja Sosial Masyarakat Kewenangan Kabupaten/Kota	Kab. Polewali Mandar, Semua Kecamatan, Semua Kel/Desa	15 Orang	12.566.104,00	PENDAPATAN BAGI HASIL PAJAK KENDARAAN BERMOTOR UNTUK PEMBANGUNAN DAN/ATAU PEMELIHARAAN JALAN SERTA PENINGKATAN MODA DAN SARANA TRANSPORTASI UMUM		Jumlah Orang Mendapat Peningkatan Kapasitas Pekerja Sosial Masyarakat Kewenangan Kabupaten/Kota	20 Orang	13.000.000,00
1	06	02	2.03	0003	Peningkatan Kemampuan Potensi Sumber Kesejahteraan Sosial Keluarga Kewenangan Kabupaten/Kota										
						Jumlah Keluarga yang Meningkatkan Kapasitasnya Kewenangan Kabupaten/Kota	-	40 Keluarga	150.000.000,00	PENDAPATAN BAGI HASIL PAJAK KENDARAAN BERMOTOR UNTUK PEMBANGUNAN DAN/ATAU PEMELIHARAAN JALAN SERTA PENINGKATAN MODA DAN SARANA TRANSPORTASI UMUM		Jumlah Keluarga yang Meningkatkan Kapasitasnya Kewenangan Kabupaten/Kota	40 Keluarga	160.000.000,00	
3	1	06	04		PROGRAM REHABILITASI SOSIAL	Persentase PMKS yang ditangani dalam pelayanan Rehabilitasi Sosial		38 Persen	374.591.900,00			Persentase PMKS yang ditangani dalam pelayanan Rehabilitasi Sosial	38 Persen	390.000.000,00	
	1	06	04	2.01	Rehabilitasi Sosial Dasar Penyandang Disabilitas Terlantar, Anak Terlantar, Lanjut Usia Terlantar, serta Gelandangan Pengemis di Luar Panti Sosial	Jumlah orang yang mendapatkan akses ke layanan pendidikan dan kesehatan dasar kewenangan Kabupaten/Kota		150 Orang	288.600.000,00			Jumlah orang yang mendapatkan akses ke layanan pendidikan dan kesehatan dasar kewenangan Kabupaten/Kota	60Orang	300.000.000,00	
1	06	04	2.01	0008	Pemberian Akses ke Layanan Pendidikan dan Kesehatan Dasar										
						Jumlah Orang yang Mendapatkan Akses ke Layanan Pendidikan dan Kesehatan Dasar Kewenangan Kabupaten/Kota	Kab. Polewali Mandar, Semua Kecamatan, Semua Kel/Desa	100 Orang	288.600.000,00	DAU YANG DITENTUKAN PENGGUNAANNYA BIDANG KESEHATAN		Jumlah Orang yang Mendapatkan Akses ke Layanan Pendidikan dan Kesehatan Dasar Kewenangan Kabupaten/Kota	150 Orang	300.000.000,00	

No	Kode				Urusan / Bidang Urusan / Program / Kegiatan / Sub Kegiatan	Indikator Program / Kegiatan / Sub Kegiatan	Rencana Tahun 2025				Catatan Penting	Prakiraan Maju Rencana Tahun 2026		
							Lokasi	Target Capaian Kinerja	Pagu Indikatif (Rp)	Sumber Dana		Tolak Ukur	Target	Pagu Indikatif (Rp)
1	2				3	4	5	6	7	8	9	10	11	12
	1	06	04	2.02	Rehabilitasi Sosial Penyandang Masalah Kesejahteraan Sosial (PMKS) Lainnya Bukan Korban HIV/AIDS dan NAPZA di Luar Panti Sosial	Jumlah peserta dalam pemberian sosial kepada keluarga penyandang masalah kesejahteraan sosial (PMKS) lainnya bukan korban HIV/AIDS dan NAPZA Kewenangan Kabupaten		60 Orang	85.991.900,00			Jumlah peserta dalam pemberian sosial kepada keluarga penyandang masalah kesejahteraan sosial (PMKS) lainnya bukan korban HIV/AIDS dan NAPZA Kewenangan Kabupaten	40Orang	90.000.000,00
	1	06	04	2.02	0008	Pemberian Bimbingan Sosial kepada Keluarga Penyandang Masalah Kesejahteraan Sosial (PMKS) Lainnya Bukan Korban HIV/AIDS dan NAPZA								
						Jumlah Peserta dalam Pemberian Bimbingan Sosial kepada Keluarga Penyandang Masalah Kesejahteraan Sosial (PMKS) Lainnya Bukan Korban HIV/AIDS dan NAPZA Kewenangan Kabupaten/Kota	Kab. Polewali Mandar, Semua Kecamatan, Semua Kel/Desa	60 Orang	85.991.900,00	DAU YANG DITENTUKAN PENGGUNAANNYA BIDANG PENDIDIKAN		Jumlah Peserta dalam Pemberian Bimbingan Sosial kepada Keluarga Penyandang Masalah Kesejahteraan Sosial (PMKS) Lainnya Bukan Korban HIV/AIDS dan NAPZA Kewenangan Kabupaten/Kota	40 Orang	90.000.000,00
4	1	06	05		PROGRAM PERLINDUNGAN DAN JAMINAN SOSIAL	Persentase Masyarakat Miskin Penerima Penjaminan Sosial		72 Persen	286.956.108,00			Persentase Masyarakat Miskin Penerima Penjaminan Sosial	72 Persen	300.000.000,00
	1	06	05	2.02	Pengelolaan Data Fakir Miskin Cakupan Daerah Kabupaten/Kota	Jumlah keluarga yang mendapatkan pengentasan fakir miskin Kabupaten/Kota		71204 keluarga	286.956.108,00			Jumlah keluarga yang mendapatkan pengentasan fakir miskin Kabupaten/Kota	71204keluarga	300.000.000,00
	1	06	05	2.02	0002	Pengelolaan Data Fakir Miskin Cakupan Daerah Kabupaten/Kota								
						Jumlah Keluarga yang Mendapatkan Pengentasan Fakir Miskin Kabupaten/Kota	Kab. Polewali Mandar, Semua Kecamatan, Semua Kel/Desa	71204 Keluarga	286.956.108,00	PENDAPATAN BAGI HASIL PAJAK KENDARAAN BERMOTOR UNTUK PEMBANGUNAN DAN/ATAU PEMELIHARAAN JALAN SERTA PENINGKATAN MODA DAN SARANA TRANSPORTASI UMUM		Jumlah Keluarga yang Mendapatkan Pengentasan Fakir Miskin Kabupaten/Kota	71204 Keluarga	300.000.000,00

No	Kode				Urusan / Bidang Urusan / Program / Kegiatan / Sub Kegiatan	Indikator Program / Kegiatan / Sub Kegiatan	Rencana Tahun 2025				Catatan Penting	Prakiraan Maju Rencana Tahun 2026			
							Lokasi	Target Capaian Kinerja	Pagu Indikatif (Rp)	Sumber Dana		Tolak Ukur	Target	Pagu Indikatif (Rp)	
1	2				3	4	5	6	7	8	9	10	11	12	
5	1	06	06			PROGRAM PENANGANAN BENCANA	Persentase korban bencana yang ditangani		100 persen	2.220.718.400,00			Persentase korban bencana yang ditangani	100 persen	2.500.000.000,00
	1	06	06	2.01		Perlindungan Sosial Korban Bencana Alam dan Sosial Kabupaten/Kota	Jumlah Orang yang Mendapatkan permakanaan 3x1 hari dalam masa tanggap darurat (pengungsian) kewenangan kabupaten/kota		150 Orang	2.220.718.400,00			Jumlah Orang yang Mendapatkan permakanaan 3x1 hari dalam masa tanggap darurat (pengungsian) kewenangan kabupaten/kota	150Orang	2.500.000.000,00
	1	06	06	2.01	0001	Penyediaan Makanan									
							Jumlah Orang yang Mendapatkan Permakanan 3x1 Hari dalam Masa Tanggap Darurat (Pengungsian) Kewenangan Kabupaten/Kota	Kab. Polewali Mandar, Semua Kecamatan, Semua Kel/Desa	150 Orang	2.220.718.400,00	DAU YANG DITENTUKAN PENGGUNAANNYA BIDANG KESEHATAN		Jumlah Orang yang Mendapatkan Permakanan 3x1 Hari dalam Masa Tanggap Darurat (Pengungsian) Kewenangan Kabupaten/Kota	150 Orang	2.500.000.000,00
6	1	06	07			PROGRAM PENGELOLAAN TAMAN MAKAM PAHLAWAN	Persentase lembaga sosial pemberi layanan kesejahteraan sosial		100 persen	24.212.000,00			Persentase lembaga sosial pemberi layanan kesejahteraan sosial	100 persen	25.000.000,00
	1	06	07	2.01		Pemeliharaan Taman Makam Pahlawan Nasional Kabupaten/Kota	Jumlah Makam yang Terpenuhi Pemeliharannya pada Taman Makam Pahlawan Kabupaten/Kota		82 makam	24.212.000,00			Jumlah Makam yang Terpenuhi Pemeliharannya pada Taman Makam Pahlawan Kabupaten/Kota	182makam	25.000.000,00
	1	06	07	2.01	0002	Pemeliharaan Taman Makam									
							Jumlah Makam yang Terpenuhi Pemeliharannya pada Taman Makam Pahlawan Kabupaten/Kota	Kab. Polewali Mandar, Semua Kecamatan, Semua Kel/Desa	82 Makam	24.212.000,00	PENDAPATAN BAGI HASIL PAJAK KENDARAAN BERMOTOR UNTUK PEMBANGUNAN DAN/ATAU PEMELIHARAAN JALAN SERTA PENINGKATAN MODA DAN SARANA TRANSPORTASI UMUM		Jumlah Makam yang Terpenuhi Pemeliharannya pada Taman Makam Pahlawan Kabupaten/Kota	182 Makam	25.000.000,00
JUMLAH										5.742.317.732,00					6.486.000.000,00

Program dan Kegiatan Perangkat Daerah

Kab. Polewali Mandar

Tahun 2025

Unit Organisasi : 2.11.3.28.0.00.18.0000 Dinas Lingkungan Hidup dan Kesehatan

Sub Unit Organisasi : 2.11.3.28.0.00.18.0000 Dinas Lingkungan Hidup dan Kesehatan

No	Kode				Urusan / Bidang Urusan / Program / Kegiatan / Sub Kegiatan	Indikator Program / Kegiatan / Sub Kegiatan	Rencana Tahun 2025				Catatan Penting	Prakiraan Maju Rencana Tahun 2026		
							Lokasi	Target Capaian Kinerja	Pagu Indikatif (Rp)	Sumber Dana		Tolak Ukur	Target	Pagu Indikatif (Rp)
1	2				3	4	5	6	7	8	9	10	11	12
					Dinas Lingkungan Hidup dan			14.734.989.243,00						15.834.147.000,00
2					URUSAN PEMERINTAHAN WAJIB YANG TIDAK BERKAITAN DENGAN PELAYANAN DASAR			14.734.989.243,00						15.834.147.000,00
2	11				URUSAN PEMERINTAHAN BIDANG LINGKUNGAN HIDUP			14.734.989.243,00						15.834.147.000,00
1	2	11	01		PROGRAM PENUNJANG URUSAN PEMERINTAHAN DAERAH KABUPATEN/KOTA	Persentase dokumen perencanaan perangkat daerah yang disusun sesuai standar dan tepat waktu Persentase penyampaian laporan keuangan sesuai standar dan tepat waktu Persentase tertib ketatausahaan kantor		100 Persen 100 Persen 90 Persen	4.965.099.294,00				100 Persen 85 Persen	5.806.259.000,00
2	11	01	2.01		Perencanaan, Penganggaran, dan Evaluasi Kinerja Perangkat Daerah	Persentase Perencanaan Perangkat Daerah sesuai standar dan tepat waktu		100 Persen	20.500.000,00				100 Persen	34.500.000,00
2	11	01	2.01	0001	Penyusunan Dokumen Perencanaan Perangkat Daerah									
						Jumlah Dokumen Perencanaan Perangkat Daerah	Kab. Polewali Mandar, Polewali, Polewali	2 Dokumen Dokumen	5.000.000,00	PENDAPATAN BAGI HASIL PAJAK KENDARAAN BERMOTOR UNTUK PEMBANGUNAN DAN/ATAU PEMELIHARAAN JALAN SERTA PENINGKATAN MODA DAN SARANA TRANSPORTASI UMUM		Jumlah Dokumen Perencanaan Perangkat Daerah	2 Dokumen Dokumen	16.500.000,00
2	11	01	2.01	0002	Koordinasi dan Penyusunan Dokumen RKA-SKPD									
						Jumlah Dokumen RKA-SKPD dan Laporan Hasil Koordinasi Penyusunan Dokumen RKA-SKPD	Kab. Polewali Mandar, Semua Kecamatan, Semua Kel/Desa	4 Dokumen	7.000.000,00	PENDAPATAN BAGI HASIL PAJAK KENDARAAN BERMOTOR UNTUK PEMBANGUNAN DAN/ATAU PEMELIHARAAN JALAN SERTA PENINGKATAN MODA DAN SARANA TRANSPORTASI UMUM		Jumlah Dokumen RKA-SKPD dan Laporan Hasil Koordinasi Penyusunan Dokumen RKA-SKPD	4 Dokumen	8.000.000,00
2	11	01	2.01	0006	Koordinasi dan Penyusunan Laporan Capaian Kinerja dan Ikhtisar Realisasi Kinerja SKPD									

No	Kode					Urusan / Bidang Urusan / Program / Kegiatan / Sub Kegiatan	Indikator Program / Kegiatan / Sub Kegiatan	Rencana Tahun 2025				Catatan Penting	Prakiraan Maju Rencana Tahun 2026		
								Lokasi	Target Capaian Kinerja	Pagu Indikatif (Rp)	Sumber Dana		Tolak Ukur	Target	Pagu Indikatif (Rp)
1	2					3	4	5	6	7	8	9	10	11	12
							Jumlah Laporan Capaian Kinerja dan Ikhtisar Realisasi Kinerja SKPD dan Laporan Hasil Koordinasi Penyusunan Laporan Capaian Kinerja dan Ikhtisar Realisasi Kinerja SKPD	Kab. Polewali Mandar, Polewali, Polewali	1 Laporan	5.000.000,00	PENDAPATAN BAGI HASIL PAJAK KENDARAAN BERMOTOR UNTUK PEMBANGUNAN DAN/ATAU PEMELIHARAAN JALAN SERTA PENINGKATAN MODA DAN SARANA TRANSPORTASI UMUM		Jumlah Laporan Capaian Kinerja dan Ikhtisar Realisasi Kinerja SKPD dan Laporan Hasil Koordinasi Penyusunan Laporan Capaian Kinerja dan Ikhtisar Realisasi Kinerja SKPD	1 Laporan	6.000.000,00
2	11	01	2.01	0007		Evaluasi Kinerja Perangkat Daerah									
							Jumlah Laporan Evaluasi Kinerja Perangkat Daerah	Kab. Polewali Mandar, Polewali, Semua Kel/Desa	2 Laporan	3.500.000,00	PENDAPATAN BAGI HASIL PAJAK KENDARAAN BERMOTOR UNTUK PEMBANGUNAN DAN/ATAU PEMELIHARAAN JALAN SERTA PENINGKATAN MODA DAN SARANA TRANSPORTASI UMUM		Jumlah Laporan Evaluasi Kinerja Perangkat Daerah	2 Laporan	4.000.000,00
2	11	01	2.02			Administrasi Keuangan Perangkat Daerah	Persentase penyampaian laporan keuangan sesuai standar dan tepat waktu		100 Persen	4.127.992.290,00			Persentase penyampaian laporan keuangan sesuai standar dan tepat waktu	100 Persen	4.528.992.000,00
2	11	01	2.02	0001		Penyediaan Gaji dan Tunjangan ASN									
							Jumlah Orang yang Menerima Gaji dan Tunjangan ASN	Kab. Polewali Mandar, Polewali, Polewali	46 Orang/bulan	4.122.992.290,00	PENDAPATAN ASLI DAERAH (PAD), DANA TRANSFER UMUM-DANA ALOKASI UMUM		Jumlah Orang yang Menerima Gaji dan Tunjangan ASN	46 Orang/bulan	4.522.992.000,00
2	11	01	2.02	0005		Koordinasi dan Penyusunan Laporan Keuangan Akhir Tahun SKPD									
							Jumlah Laporan Keuangan Akhir Tahun SKPD dan Laporan Hasil Koordinasi Penyusunan Laporan Keuangan Akhir Tahun SKPD	Kab. Polewali Mandar, Polewali, Polewali	1 Laporan	2.500.000,00	PENDAPATAN BAGI HASIL PAJAK KENDARAAN BERMOTOR UNTUK PEMBANGUNAN DAN/ATAU PEMELIHARAAN JALAN SERTA PENINGKATAN MODA DAN SARANA TRANSPORTASI UMUM		Jumlah Laporan Keuangan Akhir Tahun SKPD dan Laporan Hasil Koordinasi Penyusunan Laporan Keuangan Akhir Tahun SKPD	1 Laporan	3.000.000,00
2	11	01	2.02	0007		Koordinasi dan Penyusunan Laporan Keuangan Bulanan/ Triwulanan/ Semesteran SKPD									

No	Kode					Urusan / Bidang Urusan / Program / Kegiatan / Sub Kegiatan	Indikator Program / Kegiatan / Sub Kegiatan	Rencana Tahun 2025				Catatan Penting	Prakiraan Maju Rencana Tahun 2026		
								Lokasi	Target Capaian Kinerja	Pagu Indikatif (Rp)	Sumber Dana		Tolak Ukur	Target	Pagu Indikatif (Rp)
1	2					3	4	5	6	7	8	9	10	11	12
							Jumlah Laporan Keuangan Bulanan/Triwulanan/ Semesteran SKPD dan Laporan Koordinasi Penyusunan Laporan Keuangan Bulanan/Triwulanan/Semesteran SKPD	Kab. Polewali Mandar, Semua Kecamatan, Semua Kel/Desa	4 Laporan	2.500.000,00	PENDAPATAN BAGI HASIL PAJAK KENDARAAN BERMOTOR UNTUK PEMBANGUNAN DAN/ATAU PEMELIHARAAN JALAN SERTA PENINGKATAN MODA DAN SARANA TRANSPORTASI UMUM		Jumlah Laporan Keuangan Bulanan/Triwulanan/ Semesteran SKPD dan Laporan Koordinasi Penyusunan Laporan Keuangan Bulanan/Triwulanan/Semesteran SKPD	4 Laporan	3.000.000,00
2	11	01	2.04			Administrasi Pendapatan Daerah Kewenangan Perangkat Daerah	Persentase Pengelolaan Retribusi Daerah		100 Persen	50.000.000,00			Persentase Pengelolaan Retribusi Daerah	100 Persen	55.000.000,00
2	11	01	2.04	0001		Perencanaan Pengelolaan Retribusi Daerah									
							Jumlah Dokumen Rencana Pengelolaan Retribusi Daerah	Kab. Polewali Mandar, Semua Kecamatan, Semua Kel/Desa	1 Dokumen	50.000.000,00	PENDAPATAN BAGI HASIL PAJAK KENDARAAN BERMOTOR UNTUK PEMBANGUNAN DAN/ATAU PEMELIHARAAN JALAN SERTA PENINGKATAN MODA DAN SARANA TRANSPORTASI UMUM		Jumlah Dokumen Rencana Pengelolaan Retribusi Daerah	1 Dokumen	55.000.000,00
2	11	01	2.06			Administrasi Umum Perangkat Daerah	Persentase tertib ketatausahaan kantor		100 Persen	139.840.000,00			Persentase tertib ketatausahaan kantor	100 Persen	144.500.000,00
2	11	01	2.06	0001		Penyediaan Komponen Instalasi Listrik/Penerangan Bangunan Kantor									
							Jumlah Paket Komponen Instalasi Listrik/Penerangan Bangunan Kantor yang Disediakan	Kab. Polewali Mandar, Semua Kecamatan, Semua Kel/Desa	1 Paket	1.600.000,00	PENDAPATAN BAGI HASIL PAJAK KENDARAAN BERMOTOR UNTUK PEMBANGUNAN DAN/ATAU PEMELIHARAAN JALAN SERTA PENINGKATAN MODA DAN SARANA TRANSPORTASI UMUM		Jumlah Paket Komponen Instalasi Listrik/Penerangan Bangunan Kantor yang Disediakan	1 Paket	2.000.000,00
2	11	01	2.06	0002		Penyediaan Peralatan dan Perlengkapan Kantor									
							Jumlah Paket Peralatan dan Perlengkapan Kantor yang Disediakan	Kab. Polewali Mandar, Semua Kecamatan, Semua Kel/Desa	1 Paket	10.000.000,00	-		Jumlah Paket Peralatan dan Perlengkapan Kantor yang Disediakan	1 Paket	11.000.000,00
2	11	01	2.06	0004		Penyediaan Bahan Logistik Kantor									

No	Kode					Urusan / Bidang Urusan / Program / Kegiatan / Sub Kegiatan	Indikator Program / Kegiatan / Sub Kegiatan	Rencana Tahun 2025				Catatan Penting	Prakiraan Maju Rencana Tahun 2026		
								Lokasi	Target Capaian Kinerja	Pagu Indikatif (Rp)	Sumber Dana		Tolak Ukur	Target	Pagu Indikatif (Rp)
1	2					3	4	5	6	7	8	9	10	11	12
							Jumlah Paket Bahan Logistik Kantor yang Disediakan	Kab. Polewali Mandar, Semua Kecamatan, Semua Kel/Desa	1 Paket	10.000.000,00	-		Jumlah Paket Bahan Logistik Kantor yang Disediakan	1 Paket	11.000.000,00
2	11	01	2.06	0005		Penyediaan Barang Cetak dan Penggandaan	Jumlah Paket Barang Cetak dan Penggandaan yang Disediakan	Kab. Polewali Mandar, Semua Kecamatan, Semua Kel/Desa	1 Paket	5.000.000,00	PENDAPATAN BAGI HASIL PAJAK KENDARAAN BERMOTOR UNTUK PEMBANGUNAN DAN/ATAU PEMELIHARAAN JALAN SERTA PENINGKATAN MODA DAN SARANA TRANSPORTASI UMUM		Jumlah Paket Barang Cetak dan Penggandaan yang Disediakan	1 Paket	5.500.000,00
2	11	01	2.06	0006		Penyediaan Bahan Bacaan dan Peraturan Perundang-undangan	Jumlah Dokumen Bahan Bacaan dan Peraturan Perundang-Undangan yang Disediakan	Kab. Polewali Mandar, Semua Kecamatan, Semua Kel/Desa	2 Dokumen	3.240.000,00	PENDAPATAN BAGI HASIL PAJAK KENDARAAN BERMOTOR UNTUK PEMBANGUNAN DAN/ATAU PEMELIHARAAN JALAN SERTA PENINGKATAN MODA DAN SARANA TRANSPORTASI UMUM		Jumlah Dokumen Bahan Bacaan dan Peraturan Perundang-Undangan yang Disediakan	2 Dokumen	4.000.000,00
2	11	01	2.06	0009		Penyelenggaraan Rapat Koordinasi dan Konsultasi SKPD	Jumlah Laporan Penyelenggaraan Rapat Koordinasi dan Konsultasi SKPD	Kab. Polewali Mandar, Semua Kecamatan, Semua Kel/Desa	65 Laporan	110.000.000,00	PENDAPATAN BAGI HASIL PAJAK KENDARAAN BERMOTOR UNTUK PEMBANGUNAN DAN/ATAU PEMELIHARAAN JALAN SERTA PENINGKATAN MODA DAN SARANA TRANSPORTASI UMUM		Jumlah Laporan Penyelenggaraan Rapat Koordinasi dan Konsultasi SKPD	65 Laporan	111.000.000,00
2	11	01	2.07			Pengadaan Barang Milik Daerah Penunjang Urusan Pemerintah Daerah	'Persentase Penatausahaan Barang Milik Daerah pada SKPD		100 Persen	63.000.000,00			'Persentase Penatausahaan Barang Milik Daerah pada SKPD	100 Persen	66.000.000,00
2	11	01	2.07	0005		Pengadaan Mebel									

No	Kode					Urusan / Bidang Urusan / Program / Kegiatan / Sub Kegiatan	Indikator Program / Kegiatan / Sub Kegiatan	Rencana Tahun 2025				Catatan Penting	Prakiraan Maju Rencana Tahun 2026		
								Lokasi	Target Capaian Kinerja	Pagu Indikatif (Rp)	Sumber Dana		Tolak Ukur	Target	Pagu Indikatif (Rp)
1	2					3	4	5	6	7	8	9	10	11	12
							Jumlah Paket Mebel yang Disediakan	Kab. Polewali Mandar, Semua Kecamatan, Semua Kel/Desa	15 Unit	25.000.000,00	-		Jumlah Paket Mebel yang Disediakan	15 Unit	27.000.000,00
2	11	01	2.07	0006	Pengadaan Peralatan dan Mesin Lainnya										
							Jumlah Unit Peralatan dan Mesin Lainnya yang Disediakan	Kab. Polewali Mandar, Semua Kecamatan, Semua Kel/Desa	5 Unit	38.000.000,00	PENDAPATAN BAGI HASIL PAJAK KENDARAAN BERMOTOR UNTUK PEMBANGUNAN DAN/ATAU PEMELIHARAAN JALAN SERTA PENINGKATAN MODA DAN SARANA TRANSPORTASI UMUM		Jumlah Unit Peralatan dan Mesin Lainnya yang Disediakan	5 Unit	39.000.000,00
2	11	01	2.08		Penyediaan Jasa Penunjang Urusan Pemerintahan Daerah	Persentase tertib ketatausahaan kantor			100 Persen	506.751.004,00			Persentase tertib ketatausahaan kantor	100 Persen	517.251.000,00
2	11	01	2.08	0001	Penyediaan Jasa Surat Menyurat										
							Jumlah Laporan Penyediaan Jasa Surat Menyurat	Kab. Polewali Mandar, Semua Kecamatan, Semua Kel/Desa	1 Laporan	1.000.000,00	PENDAPATAN BAGI HASIL PAJAK KENDARAAN BERMOTOR UNTUK PEMBANGUNAN DAN/ATAU PEMELIHARAAN JALAN SERTA PENINGKATAN MODA DAN SARANA TRANSPORTASI UMUM		Jumlah Laporan Penyediaan Jasa Surat Menyurat	1 Laporan	1.500.000,00
2	11	01	2.08	0002	Penyediaan Jasa Komunikasi, Sumber Daya Air dan Listrik										
							Jumlah Laporan Penyediaan Jasa Komunikasi, Sumber Daya Air dan Listrik yang Disediakan	Kab. Polewali Mandar, Semua Kecamatan, Semua Kel/Desa	1 Laporan	266.951.004,00	PENDAPATAN ASLI DAERAH (PAD)		Jumlah Laporan Penyediaan Jasa Komunikasi, Sumber Daya Air dan Listrik yang Disediakan	1 Laporan	276.951.000,00
2	11	01	2.08	0004	Penyediaan Jasa Pelayanan Umum Kantor										
							Jumlah Laporan Penyediaan Jasa Pelayanan Umum Kantor yang Disediakan	Kab. Polewali Mandar, Polewali, Polewali	1 Laporan	238.800.000,00	PENDAPATAN ASLI DAERAH (PAD)		Jumlah Laporan Penyediaan Jasa Pelayanan Umum Kantor yang Disediakan	1 Laporan	238.800.000,00
2	11	01	2.09		Pemeliharaan Barang Milik Daerah Penunjang Urusan Pemerintahan Daerah	Persentase tertib ketatausahaan kantor			100 Persen	57.016.000,00			Persentase tertib ketatausahaan kantor	100 Persen	460.016.000,00
2	11	01	2.09	0002	Penyediaan Jasa Pemeliharaan, Biaya Pemeliharaan, Pajak dan Perizinan Kendaraan Dinas Operasional atau Lapangan										

No	Kode					Urusan / Bidang Urusan / Program / Kegiatan / Sub Kegiatan	Indikator Program / Kegiatan / Sub Kegiatan	Rencana Tahun 2025				Catatan Penting	Prakiraan Maju Rencana Tahun 2026		
								Lokasi	Target Capaian Kinerja	Pagu Indikatif (Rp)	Sumber Dana		Tolak Ukur	Target	Pagu Indikatif (Rp)
1	2					3	4	5	6	7	8	9	10	11	12
							Jumlah Kendaraan Dinas Operasional atau Lapangan yang Dipelihara dan dibayarkan Pajak dan Perizinannya	Kab. Polewali Mandar, Semua Kecamatan, Semua Kel/Desa	47 Unit	44.016.000,00	PENDAPATAN ASLI DAERAH (PAD)		Jumlah Kendaraan Dinas Operasional atau Lapangan yang Dipelihara dan dibayarkan Pajak dan Perizinannya	47 Unit	445.016.000,00
2	11	01	2.09	0006		Pemeliharaan Peralatan dan Mesin Lainnya									
							Jumlah Peralatan dan Mesin Lainnya yang Dipelihara	Kab. Polewali Mandar, Semua Kecamatan, Semua Kel/Desa	13 Unit	5.000.000,00	PENDAPATAN BAGI HASIL PAJAK KENDARAAN BERMOTOR UNTUK PEMBANGUNAN DAN/ATAU PEMELIHARAAN JALAN SERTA PENINGKATAN MODA DAN SARANA TRANSPORTASI UMUM		Jumlah Peralatan dan Mesin Lainnya yang Dipelihara	13 Unit	6.000.000,00
2	11	01	2.09	0009		Pemeliharaan/Rehabilitasi Gedung Kantor dan Bangunan Lainnya									
							Jumlah Gedung Kantor dan Bangunan Lainnya yang Dipelihara/Direhabilitasi	Kab. Polewali Mandar, Semua Kecamatan, Semua Kel/Desa	1 Unit	8.000.000,00	PENDAPATAN BAGI HASIL PAJAK KENDARAAN BERMOTOR UNTUK PEMBANGUNAN DAN/ATAU PEMELIHARAAN JALAN SERTA PENINGKATAN MODA DAN SARANA TRANSPORTASI UMUM		Jumlah Gedung Kantor dan Bangunan Lainnya yang Dipelihara/Direhabilitasi	1 Unit	9.000.000,00
2	2	11	03			PROGRAM PENGENDALIAN PENCEMARAN DAN/ATAU KERUSAKAN LINGKUNGAN HIDUP	Indeks Kualitas Tutupan Lahan Indeks Kualitas Air Indeks Kualitas Udara		50,87/Kurang Kriteria 61,00/Sedang Kriteria 85,51/Baik Kriteria	350.000.000,00			Indeks Kualitas Tutupan Lahan Indeks Kualitas Air Indeks Kualitas Udara	50,87/Kurang Kriteria 61,00/Sedang Kriteria 85,51/Baik Kriteria	375.000.000,00
2	11	03	2.01			Pencegahan Pencemaran dan/atau Kerusakan Lingkungan Hidup Kabupaten/Kota	Jumlah Dokumen Pencegahan Pencemaran dan/atau Kerusakan Lingkungan Hidup Kabupaten/Kota		4 Dokumen	350.000.000,00			Jumlah Dokumen Pencegahan Pencemaran dan/atau Kerusakan Lingkungan Hidup Kabupaten/Kota	4 Dokumen	375.000.000,00
2	11	03	2.01	0001		Koordinasi, Sinkronisasi, dan Pelaksanaan Pencegahan Pencemaran Lingkungan Hidup Dilaksanakan Terhadap Media Tanah, Air, Udara, dan Laut									

No	Kode					Urusan / Bidang Urusan / Program / Kegiatan / Sub Kegiatan	Indikator Program / Kegiatan / Sub Kegiatan	Rencana Tahun 2025				Catatan Penting	Prakiraan Maju Rencana Tahun 2026			
								Lokasi	Target Capaian Kinerja	Pagu Indikatif (Rp)	Sumber Dana		Tolak Ukur	Target	Pagu Indikatif (Rp)	
1	2					3	4	5	6	7	8	9	10	11	12	
							Jumlah Dokumen Uji Kualitas Lingkungan Hidup Dilaksanakan Terhadap Media Tanah, Air, Udara, dan Laut	Kab. Polewali Mandar, Semua Kecamatan, Semua Kel/Desa	1 Dokumen	150.000.000,00	DAU YANG DITENTUKAN PENGGUNAANNYA BIDANG KESEHATAN		Jumlah Dokumen Uji Kualitas Lingkungan Hidup Dilaksanakan Terhadap Media Tanah, Air, Udara, dan Laut	1 Dokumen	165.000.000,00	
2	11	03	2.01	0002	Koordinasi, Sinkronisasi dan Pelaksanaan Pengendalian Emisi Gas Rumah Kaca, Mitigasi dan Adaptasi Perubahan Iklim											
							Jumlah Dokumen Hasil Koordinasi dan Sinkronisasi Inventarisasi Gas Rumah Kaca dari Sektor Lingkungan Hidup yang Dilaksanakan	Kab. Polewali Mandar, Semua Kecamatan, Semua Kel/Desa	3 Dokumen	200.000.000,00	DAU YANG DITENTUKAN PENGGUNAANNYA BIDANG KESEHATAN		Jumlah Dokumen Hasil Koordinasi dan Sinkronisasi Inventarisasi Gas Rumah Kaca dari Sektor Lingkungan Hidup yang Dilaksanakan	3 Dokumen	210.000.000,00	
3	2	11	04		PROGRAM PENGELOLAAN KEANEKARAGAMAN HAYATI (KEHATI)	Persentase Ruang Terbuka Hijau (RTH) kawasan perkotaan yang terkelola			14.80 Persen	1.124.493.150,00			Persentase Ruang Terbuka Hijau (RTH) kawasan perkotaan yang terkelola	14.80 Persen	1.224.493.000,00	
	2	11	04	2.01	Pengelolaan Keanekaragaman Hayati Kabupaten/Kota	Persentase Ruang Terbuka Hijau (RTH)			14.80 Persen	1.124.493.150,00			Persentase Ruang Terbuka Hijau (RTH)	14.80 Persen	1.224.493.000,00	
	2	11	04	2.01	0004	Pengelolaan Ruang Terbuka Hijau (RTH)										
							Luas RTH yang Dikelola Lingkup Kewenangan Kabupaten/Kota	Kab. Polewali Mandar, Semua Kecamatan, Semua Kel/Desa	10,052 Ha	1.124.493.150,00	DAU YANG DITENTUKAN PENGGUNAANNYA BIDANG PENDIDIKAN		Luas RTH yang Dikelola Lingkup Kewenangan Kabupaten/Kota	10,052 Ha	1.224.493.000,00	
4	2	11	05		PROGRAM PENGENDALIAN BAHAN BERBAHAYA DAN BERACUN (B3) DAN LIMBAH BAHAN BERBAHAYA DAN BERACUN (LIMBAH B3)	Persentase Limbah B3 yang tertangani			9,00 Persen	30.000.000,00			Persentase Limbah B3 yang tertangani	9,00 Persen	55.000.000,00	
	2	11	05	2.01	Penyimpanan sementara Limbah B3	Persentase Limbah B3 yang tertangani			100 Persen	30.000.000,00			Persentase Limbah B3 yang tertangani	100 Persen	55.000.000,00	
	2	11	05	2.01	0002	Verifikasi Lapangan untuk Memastikan Pemenuhan Persyaratan Administrasi dan Teknis Penyimpanan sementara Limbah B3										
							Jumlah Laporan Kegiatan Verifikasi Lapangan Pemenuhan Komitmen Persetujuan/Izin Penyimpanan sementara dan Pengumpulan Limbah B3	Kab. Polewali Mandar, Semua Kecamatan, Semua Kel/Desa	1 Laporan	30.000.000,00	PENDAPATAN BAGI HASIL PAJAK KENDARAAN BERMOTOR UNTUK PEMBANGUNAN DAN/ATAU PEMELIHARAAN JALAN SERTA PENINGKATAN MODA DAN SARANA TRANSPORTASI UMUM		Jumlah Laporan Kegiatan Verifikasi Lapangan Pemenuhan Komitmen Persetujuan/Izin Penyimpanan sementara dan Pengumpulan Limbah B3	1 Laporan	55.000.000,00	

No	Kode				Urusan / Bidang Urusan / Program / Kegiatan / Sub Kegiatan	Indikator Program / Kegiatan / Sub Kegiatan	Rencana Tahun 2025				Catatan Penting	Prakiraan Maju Rencana Tahun 2026		
							Lokasi	Target Capaian Kinerja	Pagu Indikatif (Rp)	Sumber Dana		Tolak Ukur	Target	Pagu Indikatif (Rp)
1	2				3	4	5	6	7	8	9	10	11	12
5	2	11	06		PROGRAM PEMBINAAN DAN PENGAWASAN TERHADAP IZIN LINGKUNGAN DAN IZIN PERLINDUNGAN DAN PENGELOLAAN LINGKUNGAN HIDUP (PPLH)	Persentase ketaatan penanggung jawab usaha/kegiatan terhadap izin lingkungan dan izin PPLH		100 Persen	75.000.000,00			Persentase ketaatan penanggung jawab usaha/kegiatan terhadap izin lingkungan dan izin PPLH	100 Persen	77.000.000,00
	2	11	06	2.01	Pembinaan dan Pengawasan Terhadap Usaha dan/atau Kegiatan yang Izin Lingkungan dan Izin PPLH Diterbitkan oleh Pemerintah Daerah Kabupaten/Kota	Persentase ketaatan penanggung jawab usaha/kegiatan terhadap izin lingkungan dan izin PPLH		100 Persen	75.000.000,00			Persentase ketaatan penanggung jawab usaha/kegiatan terhadap izin lingkungan dan izin PPLH	100 Persen	77.000.000,00
	2	11	06	2.01	0001	Fasilitasi Pemenuhan Ketentuan dan Kewajiban Izin Lingkungan dan/atau Izin PPLH	Jumlah Rekomendasi dan/atau Persetujuan Teknis, Persetujuan Lingkungan, dan Surat Kelayakan Operasi yang Diberikan	Kab. Polewali Mandar, Semua Kecamatan, Semua Kel/Desa	2 Dokumen	75.000.000,00	PENDAPATAN BAGI HASIL PAJAK KENDARAAN BERMOTOR UNTUK PEMBANGUNAN DAN/ATAU PEMELIHARAAN JALAN SERTA PENINGKATAN MODA DAN SARANA TRANSPORTASI UMUM	Jumlah Rekomendasi dan/atau Persetujuan Teknis, Persetujuan Lingkungan, dan Surat Kelayakan Operasi yang Diberikan	2 Dokumen	77.000.000,00
6	2	11	08		PROGRAM PENINGKATAN PENDIDIKAN, PELATIHAN DAN PENYULUHAN LINGKUNGAN HIDUP UNTUK MASYARAKAT	Persentase lembaga kemasyarakatan yang dibina dalam pengelolaan lingkungan hidup		100 Persen	631.707.454,00			Persentase lembaga kemasyarakatan yang dibina dalam pengelolaan lingkungan hidup	100 Persen	633.707.000,00
	2	11	08	2.01	Penyelenggaraan Pendidikan, Pelatihan, dan Penyuluhan Lingkungan Hidup untuk Lembaga Masyarakat Tingkat Daerah Kabupaten/Kota	Jumlah Lembaga/Kelompok Masyarakat/Institusi Yang Dibina Dalam PPLH		20 Lembaga	631.707.454,00			Jumlah Lembaga/Kelompok Masyarakat/Institusi Yang Dibina Dalam PPLH	20 Lembaga	633.707.000,00
	2	11	08	2.01	0002	Pendampingan Gerakan Peduli Lingkungan Hidup	Jumlah Pendampingan Pembinaan Gerakan Peduli dan Berbudaya Lingkungan Hidup yang Dilaksanakan	Kab. Polewali Mandar, Semua Kecamatan, Semua Kel/Desa	2 Dokumen	111.957.454,00	DAU YANG DITENTUKAN PENGGUNAANNYA BIDANG PENDIDIKAN	Jumlah Pendampingan Pembinaan Gerakan Peduli dan Berbudaya Lingkungan Hidup yang Dilaksanakan	2 Dokumen	112.957.000,00
	2	11	08	2.01	0005	Peningkatan Kapasitas dan Kompetensi Sumber Daya Manusia Bidang lingkungan hidup untuk Lembaga pendidikan formal/lembaga masyarakat/komunitas/kelompok masyarakat								

No	Kode					Urusan / Bidang Urusan / Program / Kegiatan / Sub Kegiatan	Indikator Program / Kegiatan / Sub Kegiatan	Rencana Tahun 2025				Catatan Penting	Prakiraan Maju Rencana Tahun 2026		
								Lokasi	Target Capaian Kinerja	Pagu Indikatif (Rp)	Sumber Dana		Tolak Ukur	Target	Pagu Indikatif (Rp)
1	2					3	4	5	6	7	8	9	10	11	12
							Jumlah lembaga pendidikan formal/lembaga masyarakat/komunitas/kelompok masyarakat yang meningkat kapasitas dan kompetensinya terkait PPLH	Kab. Polewali Mandar, Semua Kecamatan, Semua Kel/Desa	20 Lembaga	519.750.000,00	DAU YANG DITENTUKAN PENGGUNAANNYA BIDANG PENDIDIKAN		Jumlah lembaga pendidikan formal/lembaga masyarakat/komunitas/kelompok masyarakat yang meningkat kapasitas dan kompetensinya terkait PPLH	20 Lembaga	520.750.000,00
7	2	11	11			PROGRAM PENGELOLAAN PERSAMPAHAN	Persentase timbulan sampah yang terkelola di fasilitas pengolahan sampah		56.30 Persen	7.558.689.345,00			Persentase timbulan sampah yang terkelola di fasilitas pengolahan sampah	56.30 Persen	7.662.688.000,00
	2	11	11	2.01		Pengelolaan Sampah	Persentase timbulan sampah yang terkelola di fasilitas pengolahan sampah		56,30 Persen	7.558.689.345,00			Persentase timbulan sampah yang terkelola di fasilitas pengolahan sampah	56,30 Persen	7.662.688.000,00
	2	11	11	2.01	0004	Peningkatan Peran Serta Masyarakat dalam Pengelolaan Persampahan									
							Jumlah Masyarakat, Kelompok Masyarakat atau Para Pihak Lainnya yang Terlibat Aktif dalam Kegiatan Pengelolaan Sampah Berbasis Masyarakat	Kab. Polewali Mandar, Semua Kecamatan, Semua Kel/Desa	1 Kelompok	104.787.449,00	PENDAPATAN BAGI HASIL PAJAK KENDARAAN BERMOTOR UNTUK PEMBANGUNAN DAN/ATAU PEMELIHARAAN JALAN SERTA PENINGKATAN MODA DAN SARANA TRANSPORTASI UMUM		Jumlah Masyarakat, Kelompok Masyarakat atau Para Pihak Lainnya yang Terlibat Aktif dalam Kegiatan Pengelolaan Sampah Berbasis Masyarakat	1 Kelompok	105.787.000,00
	2	11	11	2.01	0015	Penanganan sampah melalui pengoperasian dan pemeliharaan sarana dan prasarana penanganan sampah									
							Jumlah sarana dan prasarana penanganan sampah yang beroperasi dan terpelihara dengan baik	Kab. Polewali Mandar, Semua Kecamatan, Semua Kel/Desa	15 Unit	212.000.000,00	PENDAPATAN BAGI HASIL PAJAK KENDARAAN BERMOTOR UNTUK PEMBANGUNAN DAN/ATAU PEMELIHARAAN JALAN SERTA PENINGKATAN MODA DAN SARANA TRANSPORTASI UMUM		Jumlah sarana dan prasarana penanganan sampah yang beroperasi dan terpelihara dengan baik	15 Unit	215.000.000,00
	2	11	11	2.01	0020	Penanganan sampah melalui pemrosesan akhir sampah di TPA/TPST kabupaten/kota atau TPA/TPST Regional									

No	Kode	Urusan / Bidang Urusan / Program / Kegiatan / Sub Kegiatan	Indikator Program / Kegiatan / Sub Kegiatan	Rencana Tahun 2025				Catatan Penting	Prakiraan Maju Rencana Tahun 2026		
				Lokasi	Target Capaian Kinerja	Pagu Indikatif (Rp)	Sumber Dana		Tolak Ukur	Target	Pagu Indikatif (Rp)
1	2	3	4	5	6	7	8	9	10	11	12
			jumlah sampah yang tertangani melalui pemrosesan akhir sampah di TPA/TPSTkabupaten/kota atau TPA/TPST Regional	Kab. Polewali Mandar, Semua Kecamatan, Semua Kel/Desa	21900 Ton	7.241.901.896,00	DAU YANG DITENTUKAN PENGGUNAANNYA BIDANG PENDIDIKAN		jumlah sampah yang tertangani melalui pemrosesan akhir sampah di TPA/TPSTkabupaten/kota atau TPA/TPST Regional	21900 Ton	7.341.901.000,00
J U M L A H						14.734.989.243,00					15.834.147.000,00

Program dan Kegiatan Perangkat Daerah

Kab. Polewali Mandar

Tahun 2025

Unit Organisasi : 2.12.0.00.0.00.19.0000 Dinas Kependudukan dan Pencatatan Sipil

Sub Unit Organisasi : 2.12.0.00.0.00.19.0000 Dinas Kependudukan dan Pencatatan Sipil

No	Kode					Urusan / Bidang Urusan / Program / Kegiatan / Sub Kegiatan	Indikator Program / Kegiatan / Sub Kegiatan	Rencana Tahun 2025				Catatan Penting	Prakiraan Maju Rencana Tahun 2026		
								Lokasi	Target Capaian Kinerja	Pagu Indikatif (Rp)	Sumber Dana		Tolak Ukur	Target	Pagu Indikatif (Rp)
1	2					3	4	5	6	7	8	9	10	11	12
						Dinas Kependudukan dan Pencatatan Sipil				4.478.774.509,00					4.478.774.509,00
2						URUSAN PEMERINTAHAN WAJIB YANG TIDAK BERKAITAN DENGAN PELAYANAN DASAR				4.478.774.509,00					4.478.774.509,00
	2	12				URUSAN PEMERINTAHAN BIDANG ADMINISTRASI KEPENDUDUKAN DAN PENCATATAN SIPIL				4.478.774.509,00				4.478.774.509,00	
1	2	12	01			PROGRAM PENUNJANG URUSAN PEMERINTAHAN DAERAH KABUPATEN/KOTA	Persentase dokumen perencanaan perangkat daerah yang disusun sesuai standar dan tepat waktu Persentase penyampaian laporan keuangan sesuai standar dan tepat waktu Persentase tertib ketatausahaan kantor		100 persen 100 persen 90 persen	3.915.065.160,00				100 persen 90 persen	3.915.065.160,00
	2	12	01	2.01		Perencanaan, Penganggaran, dan Evaluasi Kinerja Perangkat Daerah	Persentase Perencanaan, Penganggaran dan Evaluasi Kinerja Perangkat Daerah Sesuai Standar dan Tepat Waktu		100 persen	43.377.782,00				100 persen	43.377.782,00
	2	12	01	2.01	0001	Penyusunan Dokumen Perencanaan Perangkat Daerah									
							Jumlah Dokumen Perencanaan Perangkat Daerah	Kab. Polewali Mandar, Semua Kecamatan, Semua Kel/Desa	1 Dokumen	7.709.988,00	DBH SUMBER DAYA ALAM KEHUTANAN-DANA REBOISASI (DR)		Jumlah Dokumen Perencanaan Perangkat Daerah	1 Dokumen	7.709.988,00
	2	12	01	2.01	0002	Koordinasi dan Penyusunan Dokumen RKA-SKPD									
							Jumlah Dokumen RKA-SKPD dan Laporan Hasil Koordinasi Penyusunan Dokumen RKA-SKPD	Kab. Polewali Mandar, Semua Kecamatan, Semua Kel/Desa	1 Dokumen	25.119.690,00	DBH SUMBER DAYA ALAM KEHUTANAN-DANA REBOISASI (DR)		Jumlah Dokumen RKA-SKPD dan Laporan Hasil Koordinasi Penyusunan Dokumen RKA-SKPD	1 Dokumen	25.119.690,00
	2	12	01	2.01	0006	Koordinasi dan Penyusunan Laporan Capaian Kinerja dan Ikhtisar Realisasi Kinerja SKPD									
							Jumlah Laporan Capaian Kinerja dan Ikhtisar Realisasi Kinerja SKPD dan Laporan Hasil Koordinasi Penyusunan Laporan Capaian Kinerja dan Ikhtisar Realisasi Kinerja SKPD	Kab. Polewali Mandar, Semua Kecamatan, Semua Kel/Desa	1 Laporan	6.019.514,00	DBH SUMBER DAYA ALAM KEHUTANAN-DANA REBOISASI (DR)		Jumlah Laporan Capaian Kinerja dan Ikhtisar Realisasi Kinerja SKPD dan Laporan Hasil Koordinasi Penyusunan Laporan Capaian Kinerja dan Ikhtisar Realisasi Kinerja SKPD	1 Laporan	6.019.514,00
	2	12	01	2.01	0007	Evaluasi Kinerja Perangkat Daerah									
							Jumlah Laporan Evaluasi Kinerja Perangkat Daerah	Kab. Polewali Mandar, Semua Kecamatan, Semua Kel/Desa	1 Laporan	4.528.590,00	DBH SUMBER DAYA ALAM KEHUTANAN-DANA REBOISASI (DR)		Jumlah Laporan Evaluasi Kinerja Perangkat Daerah	1 Laporan	4.528.590,00

No	Kode				Urusan / Bidang Urusan / Program / Kegiatan / Sub Kegiatan	Indikator Program / Kegiatan / Sub Kegiatan	Rencana Tahun 2025				Catatan Penting	Prakiraan Maju Rencana Tahun 2026		
							Lokasi	Target Capaian Kinerja	Pagu Indikatif (Rp)	Sumber Dana		Tolak Ukur	Target	Pagu Indikatif (Rp)
1	2				3	4	5	6	7	8	9	10	11	12
	2	12	01	2.02	Administrasi Keuangan Perangkat Daerah	Persentase Penyampaian Laporan Keuangan Sesuai Standar dan Tepat Waktu		100 persen	3.113.086.898,00			Persentase Penyampaian Laporan Keuangan Sesuai Standar dan Tepat Waktu	100 persen	3.113.086.898,00
	2	12	01	2.02	0001 Penyediaan Gaji dan Tunjangan ASN	Jumlah Orang yang Menerima Gaji dan Tunjangan ASN	Kab. Polewali Mandar, Semua Kecamatan, Semua Kel/Desa	31 Orang/bulan	3.106.849.208,00	PENDAPATAN ASLI DAERAH (PAD), DANA TRANSFER UMUM-DANA ALOKASI UMUM		Jumlah Orang yang Menerima Gaji dan Tunjangan ASN	31 Orang/bulan	3.106.849.208,00
	2	12	01	2.02	0005 Koordinasi dan Penyusunan Laporan Keuangan Akhir Tahun SKPD	Jumlah Laporan Keuangan Akhir Tahun SKPD dan Laporan Hasil Koordinasi Penyusunan Laporan Keuangan Akhir Tahun SKPD	Kab. Polewali Mandar, Semua Kecamatan, Semua Kel/Desa	1 Laporan	6.237.690,00	DBH SUMBER DAYA ALAM KEHUTANAN-DANA REBOISASI (DR)		Jumlah Laporan Keuangan Akhir Tahun SKPD dan Laporan Hasil Koordinasi Penyusunan Laporan Keuangan Akhir Tahun SKPD	1 Laporan	6.237.690,00
	2	12	01	2.05	Administrasi Kepegawaian Perangkat Daerah	Persentase PNS Berkinerja Baik		85 persen	5.000.000,00			Persentase PNS Berkinerja Baik	85 persen	5.000.000,00
	2	12	01	2.05	0003 Pendataan dan Pengolahan Administrasi Kepegawaian	Jumlah Dokumen Pendataan dan Pengolahan Administrasi Kepegawaian	Kab. Polewali Mandar, Semua Kecamatan, Semua Kel/Desa	1 Dokumen	5.000.000,00	DBH SUMBER DAYA ALAM KEHUTANAN-DANA REBOISASI (DR)		Jumlah Dokumen Pendataan dan Pengolahan Administrasi Kepegawaian	1 Dokumen	5.000.000,00
	2	12	01	2.06	Administrasi Umum Perangkat Daerah	Persentase Administrasi Umum Yang Tersedia		100 persen	144.197.399,00			Persentase Administrasi Umum Yang Tersedia	100 persen	144.197.399,00
	2	12	01	2.06	0002 Penyediaan Peralatan dan Perlengkapan Kantor	Jumlah Paket Peralatan dan Perlengkapan Kantor yang Disediakan	Kab. Polewali Mandar, Semua Kecamatan, Semua Kel/Desa	1 Paket	10.680.087,00	DBH SUMBER DAYA ALAM KEHUTANAN-DANA REBOISASI (DR)		Jumlah Paket Peralatan dan Perlengkapan Kantor yang Disediakan	1 Paket	10.680.087,00
	2	12	01	2.06	0004 Penyediaan Bahan Logistik Kantor	Jumlah Paket Bahan Logistik Kantor yang Disediakan	Kab. Polewali Mandar, Semua Kecamatan, Semua Kel/Desa	1 Paket	11.270.000,00	DBH SUMBER DAYA ALAM KEHUTANAN-DANA REBOISASI (DR)		Jumlah Paket Bahan Logistik Kantor yang Disediakan	1 Paket	11.270.000,00
	2	12	01	2.06	0005 Penyediaan Barang Cetak dan Penggandaan	Jumlah Paket Barang Cetak dan Penggandaan yang Disediakan	Kab. Polewali Mandar, Semua Kecamatan, Semua Kel/Desa	1 Paket	7.247.312,00	DBH SUMBER DAYA ALAM KEHUTANAN-DANA REBOISASI (DR)		Jumlah Paket Barang Cetak dan Penggandaan yang Disediakan	1 Paket	7.247.312,00
	2	12	01	2.06	0006 Penyediaan Bahan Bacaan dan Peraturan Perundang-undangan									

No	Kode					Urusan / Bidang Urusan / Program / Kegiatan / Sub Kegiatan	Indikator Program / Kegiatan / Sub Kegiatan	Rencana Tahun 2025				Catatan Penting	Prakiraan Maju Rencana Tahun 2026		
								Lokasi	Target Capaian Kinerja	Pagu Indikatif (Rp)	Sumber Dana		Tolak Ukur	Target	Pagu Indikatif (Rp)
1	2					3	4	5	6	7	8	9	10	11	12
							Jumlah Dokumen Bahan Bacaan dan Peraturan Perundang-Undangan yang Disediakan	Kab. Polewali Mandar, Semua Kecamatan, Semua Kel/Desa	1 Dokumen	5.000.000,00	DBH SUMBER DAYA ALAM KEHUTANAN-DANA REBOISASI (DR)		Jumlah Dokumen Bahan Bacaan dan Peraturan Perundang-Undangan yang Disediakan	1 Dokumen	5.000.000,00
2	12	01	2.06	0009		Penyelenggaraan Rapat Koordinasi dan Konsultasi SKPD									
							Jumlah Laporan Penyelenggaraan Rapat Koordinasi dan Konsultasi SKPD	Kab. Polewali Mandar, Semua Kecamatan, Semua Kel/Desa	130 Laporan	110.000.000,00	DBH SUMBER DAYA ALAM KEHUTANAN-DANA REBOISASI (DR)		Jumlah Laporan Penyelenggaraan Rapat Koordinasi dan Konsultasi SKPD	130 Laporan	110.000.000,00
2	12	01	2.07			Pengadaan Barang Milik Daerah Penunjang Urusan Pemerintah Daerah	Persentase penyampaian laporan aset sesuai standar dan tepat waktu		100 persen	113.994.761,00			Persentase penyampaian laporan aset sesuai standar dan tepat waktu	100 persen	113.994.761,00
2	12	01	2.07	0006		Pengadaan Peralatan dan Mesin Lainnya									
							Jumlah Unit Peralatan dan Mesin Lainnya yang Disediakan	Kab. Polewali Mandar, Semua Kecamatan, Semua Kel/Desa	11 Unit	113.994.761,00	DBH SUMBER DAYA ALAM KEHUTANAN-DANA REBOISASI (DR)		Jumlah Unit Peralatan dan Mesin Lainnya yang Disediakan	11 Unit	113.994.761,00
2	12	01	2.08			Penyediaan Jasa Penunjang Urusan Pemerintahan Daerah	Persentase Tagihan Jasa Penunjang Urusan Perangkat Daerah		100 persen	438.968.220,00			Persentase Tagihan Jasa Penunjang Urusan Perangkat Daerah	100 persen	438.968.220,00
2	12	01	2.08	0001		Penyediaan Jasa Surat Menyurat									
							Jumlah Laporan Penyediaan Jasa Surat Menyurat	Kab. Polewali Mandar, Semua Kecamatan, Semua Kel/Desa	1709 Laporan	1.096.440,00	DBH SUMBER DAYA ALAM KEHUTANAN-DANA REBOISASI (DR)		Jumlah Laporan Penyediaan Jasa Surat Menyurat	1709 Laporan	1.096.440,00
2	12	01	2.08	0002		Penyediaan Jasa Komunikasi, Sumber Daya Air dan Listrik									
							Jumlah Laporan Penyediaan Jasa Komunikasi, Sumber Daya Air dan Listrik yang Disediakan	Kab. Polewali Mandar, Semua Kecamatan, Semua Kel/Desa	2 Laporan	128.344.020,00	DBH SUMBER DAYA ALAM KEHUTANAN-DANA REBOISASI (DR)		Jumlah Laporan Penyediaan Jasa Komunikasi, Sumber Daya Air dan Listrik yang Disediakan	2 Laporan	128.344.020,00
2	12	01	2.08	0004		Penyediaan Jasa Pelayanan Umum Kantor									
							Jumlah Laporan Penyediaan Jasa Pelayanan Umum Kantor yang Disediakan	Kab. Polewali Mandar, Semua Kecamatan, Semua Kel/Desa	1 Laporan	309.527.760,00	PENDAPATAN ASLI DAERAH (PAD), DBH SUMBER DAYA ALAM KEHUTANAN-DANA REBOISASI (DR)		Jumlah Laporan Penyediaan Jasa Pelayanan Umum Kantor yang Disediakan	1 Laporan	309.527.760,00
2	12	01	2.09			Pemeliharaan Barang Milik Daerah Penunjang Urusan Pemerintahan Daerah	Persentase Pemeliharaan Barang Milik Daerah pada perangkat Daerah		100 persen	56.440.100,00			Persentase Pemeliharaan Barang Milik Daerah pada perangkat Daerah	100 persen	56.440.100,00
2	12	01	2.09	0002		Penyediaan Jasa Pemeliharaan, Biaya Pemeliharaan, Pajak dan Perizinan Kendaraan Dinas Operasional atau Lapangan									

No	Kode					Urusan / Bidang Urusan / Program / Kegiatan / Sub Kegiatan	Indikator Program / Kegiatan / Sub Kegiatan	Rencana Tahun 2025				Catatan Penting	Prakiraan Maju Rencana Tahun 2026		
								Lokasi	Target Capaian Kinerja	Pagu Indikatif (Rp)	Sumber Dana		Tolak Ukur	Target	Pagu Indikatif (Rp)
1	2					3	4	5	6	7	8	9	10	11	12
							Jumlah Kendaraan Dinas Operasional atau Lapangan yang Dipelihara dan dibayarkan Pajak dan Perizinannya	Kab. Polewali Mandar, Semua Kecamatan, Semua Kel/Desa	11 Unit	39.446.100,00	PENDAPATAN ASLI DAERAH (PAD), DBH SUMBER DAYA ALAM KEHUTANAN-DANA REBOISASI (DR)		Jumlah Kendaraan Dinas Operasional atau Lapangan yang Dipelihara dan dibayarkan Pajak dan Perizinannya	11 Unit	39.446.100,00
2	12	01	2.09	0006	Pemeliharaan Peralatan dan Mesin Lainnya										
							Jumlah Peralatan dan Mesin Lainnya yang Dipelihara	Kab. Polewali Mandar, Semua Kecamatan, Semua Kel/Desa	3 Unit	14.330.000,00	DBH SUMBER DAYA ALAM KEHUTANAN-DANA REBOISASI (DR)		Jumlah Peralatan dan Mesin Lainnya yang Dipelihara	3 Unit	14.330.000,00
2	12	01	2.09	0009	Pemeliharaan/Rehabilitasi Gedung Kantor dan Bangunan Lainnya										
							Jumlah Gedung Kantor dan Bangunan Lainnya yang Dipelihara/Direhabilitasi	Kab. Polewali Mandar, Semua Kecamatan, Semua Kel/Desa	5 Unit	2.664.000,00	DBH SUMBER DAYA ALAM KEHUTANAN-DANA REBOISASI (DR)		Jumlah Gedung Kantor dan Bangunan Lainnya yang Dipelihara/Direhabilitasi	5 Unit	2.664.000,00
2	2	12	02			PROGRAM PENDAFTARAN PENDUDUK	Persentase kepemilikan KTP elektronik Persentase kepemilikan kartu keluarga		100 persen 100 persen	166.663.125,00			Persentase kepemilikan KTP elektronik	100 persen	166.663.125,00
2	12	02	2.01		Pelayanan Pendaftaran Penduduk		Jumlah Laporan Hasil Peningkatan Pelayanan Pendaftaran Penduduk		7 Laporan	156.663.125,00			Jumlah Laporan Hasil Peningkatan Pelayanan Pendaftaran Penduduk	7 Laporan	156.663.125,00
2	12	02	2.01	0001	Pendataan Penduduk Non Permanen dan Rentan Administrasi Kependudukan										
							Jumlah Dokumen Hasil Pendataan Penduduk Non Permanen dan Rentan Administrasi Kependudukan	Kab. Polewali Mandar, Semua Kecamatan, Semua Kel/Desa	250 Dokumen	5.000.000,00	DBH SUMBER DAYA ALAM KEHUTANAN-DANA REBOISASI (DR)		Jumlah Dokumen Hasil Pendataan Penduduk Non Permanen dan Rentan Administrasi Kependudukan	250 Dokumen	5.000.000,00
2	12	02	2.01	0002	Pencatatan, Penatausahaan dan Penerbitan Dokumen Atas Pendaftaran Penduduk										
							Jumlah Dokumen Hasil Pencatatan, Penatausahaan dan Penerbitan Dokumen Atas Pendaftaran Penduduk	Kab. Polewali Mandar, Semua Kecamatan, Semua Kel/Desa	1469 Dokumen	5.000.000,00	DBH SUMBER DAYA ALAM KEHUTANAN-DANA REBOISASI (DR)		Jumlah Dokumen Hasil Pencatatan, Penatausahaan dan Penerbitan Dokumen Atas Pendaftaran Penduduk	1469 Dokumen	5.000.000,00
2	12	02	2.01	0003	Penyelesaian Masalah Pendaftaran Penduduk										
							Jumlah Penduduk yang Mendapatkan Pelayanan Penyelesaian Masalah Pendaftaran Penduduk	Kab. Polewali Mandar, Semua Kecamatan, Semua Kel/Desa	1300 Orang	5.000.000,00	DBH SUMBER DAYA ALAM KEHUTANAN-DANA REBOISASI (DR)		Jumlah Penduduk yang Mendapatkan Pelayanan Penyelesaian Masalah Pendaftaran Penduduk	1300 Orang	5.000.000,00
2	12	02	2.01	0004	Peningkatan Pelayanan Pendaftaran Penduduk										

No	Kode				Urusan / Bidang Urusan / Program / Kegiatan / Sub Kegiatan	Indikator Program / Kegiatan / Sub Kegiatan	Rencana Tahun 2025				Catatan Penting	Prakiraan Maju Rencana Tahun 2026		
							Lokasi	Target Capaian Kinerja	Pagu Indikatif (Rp)	Sumber Dana		Tolak Ukur	Target	Pagu Indikatif (Rp)
1	2				3	4	5	6	7	8	9	10	11	12
						Jumlah Laporan Hasil Peningkatan Pelayanan Pendaftaran Penduduk	Kab. Polewali Mandar, Semua Kecamatan, Semua Kel/Desa	7 Laporan	141.663.125,00	DBH SUMBER DAYA ALAM KEHUTANAN-DANA REBOISASI (DR)		Jumlah Laporan Hasil Peningkatan Pelayanan Pendaftaran Penduduk	7 Laporan	141.663.125,00
2	12	02	2.03		Penyelenggaraan Pendaftaran Penduduk	Jumlah Laporan Hasil Sosialisasi Pendaftaran Penduduk		100 Laporan	5.000.000,00			Jumlah Laporan Hasil Sosialisasi Pendaftaran Penduduk	100 Laporan	5.000.000,00
2	12	02	2.03	0005	Sosialisasi Pendaftaran Penduduk									
						Jumlah Laporan Hasil Sosialisasi Pendaftaran Penduduk	Kab. Polewali Mandar, Semua Kecamatan, Semua Kel/Desa	100 Laporan	5.000.000,00	DBH SUMBER DAYA ALAM KEHUTANAN-DANA REBOISASI (DR)		Jumlah Laporan Hasil Sosialisasi Pendaftaran Penduduk	100 Laporan	5.000.000,00
2	12	02	2.04		Pembinaan dan Pengawasan Penyelenggaraan Pendaftaran Penduduk	Jumlah Laporan bimbingan Teknis Terkait Pendaftaran Penduduk		1 Laporan	5.000.000,00			Jumlah Laporan bimbingan Teknis Terkait Pendaftaran Penduduk	1 Laporan	5.000.000,00
2	12	02	2.04	0003	Bimbingan Teknis Terkait Pendaftaran Penduduk									
						Jumlah Laporan bimbingan Teknis Terkait Pendaftaran Penduduk	Kab. Polewali Mandar, Semua Kecamatan, Semua Kel/Desa	100 Laporan	5.000.000,00	DBH SUMBER DAYA ALAM KEHUTANAN-DANA REBOISASI (DR)		Jumlah Laporan bimbingan Teknis Terkait Pendaftaran Penduduk	100 Laporan	5.000.000,00
3	2	12	03		PROGRAM PENCATATAN SIPIL	Persentase kepemilikan akta Kelahiran 0-18 Tahun Persentase kepemilikan akta kematian		100 persen 100 persen	296.643.570,00			Persentase kepemilikan akta Kelahiran 0-18 Tahun dan Akta kematian	100 persen	296.643.570,00
2	12	03	2.01		Pelayanan Pencatatan Sipil	Persentase Hasil Pencatatan, Penatausahaan dan Penerbitan Dokumen Atas Pelaporan Peristiwa Penting		100 persen	81.643.570,00			Persentase Hasil Pencatatan, Penatausahaan dan Penerbitan Dokumen Atas Pelaporan Peristiwa Penting	100 persen	81.643.570,00
2	12	03	2.01	0001	Pencatatan, Penatausahaan dan Penerbitan Dokumen Atas Pelaporan Peristiwa Penting									
						Jumlah Dokumen Hasil Pencatatan, Penatausahaan dan Penerbitan Dokumen Atas Pelaporan Peristiwa Penting	Kab. Polewali Mandar, Semua Kecamatan, Semua Kel/Desa	26540 Dokumen	81.643.570,00	DBH SUMBER DAYA ALAM KEHUTANAN-DANA REBOISASI (DR)		Jumlah Dokumen Hasil Pencatatan, Penatausahaan dan Penerbitan Dokumen Atas Pelaporan Peristiwa Penting	26540 Dokumen	81.643.570,00
2	12	03	2.02		Penyelenggaraan Pencatatan Sipil	Jumlah Laporan Hasil Kepuasan Pelayanan Administrasi Kependudukan		1 Laporan	5.000.000,00			Jumlah Laporan Hasil Kepuasan Pelayanan Administrasi Kependudukan	1 Laporan	5.000.000,00
2	12	03	2.02	0001	Koordinasi dengan Kantor Kementerian yang Menyelenggarakan Urusan Pemerintahan di Bidang Agama Kabupaten/Kota dan Pengadilan Agama yang Berkaitan dengan Pencatatan Nikah, Talak, Cerai, dan Rujuk bagi Penduduk yang Beragama Islam									

No	Kode					Urusan / Bidang Urusan / Program / Kegiatan / Sub Kegiatan	Indikator Program / Kegiatan / Sub Kegiatan	Rencana Tahun 2025				Catatan Penting	Prakiraan Maju Rencana Tahun 2026		
								Lokasi	Target Capaian Kinerja	Pagu Indikatif (Rp)	Sumber Dana		Tolak Ukur	Target	Pagu Indikatif (Rp)
1	2					3	4	5	6	7	8	9	10	11	12
							Jumlah Laporan Hasil Koordinasi dengan Kantor Kementerian yang Menyelenggarakan Urusan Pemerintahan di Bidang Agama Kabupaten/Kota dan Pengadilan Agama yang Berkaitan dengan Pencatatan Nikah, Talak, Cerai, dan Rujuk bagi Penduduk yang Beragama Islam	Kab. Polewali Mandar, Semua Kecamatan, Semua Kel/Desa	1 Laporan	5.000.000,00	DBH SUMBER DAYA ALAM KEHUTANAN-DANA REBOISASI (DR)		Jumlah Laporan Hasil Koordinasi dengan Kantor Kementerian yang Menyelenggarakan Urusan Pemerintahan di Bidang Agama Kabupaten/Kota dan Pengadilan Agama yang Berkaitan dengan Pencatatan Nikah, Talak, Cerai, dan Rujuk bagi Penduduk yang Beragama Islam	1 Laporan	5.000.000,00
2	12	03	2.03			Pembinaan dan Pengawasan Penyelenggaraan Pencatatan Sipil	Jumlah Peserta Bimtek		150 Peserta	210.000.000,00			Jumlah Peserta Bimtek	150 Peserta	210.000.000,00
2	12	03	2.03	0004		Bimbingan Teknis Terkait Pencatatan Sipil	Jumlah Laporan Hasil Bimbingan Teknis Terkait Pencatatan Sipil	Kab. Polewali Mandar, Semua Kecamatan, Semua Kel/Desa	5 Laporan	210.000.000,00	DAU YANG DITENTUKAN PENGGUNAANNYA BIDANG PENDIDIKAN		Jumlah Laporan Hasil Bimbingan Teknis Terkait Pencatatan Sipil	5 Laporan	210.000.000,00
4	2	12	04			PROGRAM PENGELOLAAN INFORMASI ADMINISTRASI KEPENDUDUKAN	Indeks kepuasan pelayanan administrasi kependudukan dan pencatatan sipil		Sangat Baik Indeks	100.402.654,00			Indeks kepuasan pelayanan administrasi kependudukan dan pencatatan sipil	Sangat Baik Indeks	100.402.654,00
2	12	04	2.01			Pengumpulan Data Kependudukan dan Pemanfaatan dan Penyajian Database Kependudukan	Jumlah Dokumen data kependudukan yang telah update dan tervalidasi ,Jumlah OPD Melakukan Perjajian Kerja Sama		6 Dokumen	63.550.773,00			Jumlah Dokumen data kependudukan yang telah update dan tervalidasi ,Jumlah OPD Melakukan Perjajian Kerja Sama	6 Dokumen	63.550.773,00
2	12	04	2.01	0001		Pengolahan dan Penyajian Data Kependudukan	Jumlah Dokumen Data Kependudukan yang Diolah dan Disajikan	Kab. Polewali Mandar, Semua Kecamatan, Semua Kel/Desa	2 Dokumen	53.550.773,00	DBH SUMBER DAYA ALAM KEHUTANAN-DANA REBOISASI (DR)		Jumlah Dokumen Data Kependudukan yang Diolah dan Disajikan	2 Dokumen	53.550.773,00
2	12	04	2.01	0002		Kerja Sama Pemanfaatan Data Kependudukan	Jumlah Dokumen Kerja Sama Pemanfaatan Data Kependudukan	Kab. Polewali Mandar, Semua Kecamatan, Semua Kel/Desa	4 Dokumen	10.000.000,00	DBH SUMBER DAYA ALAM KEHUTANAN-DANA REBOISASI (DR)		Jumlah Dokumen Kerja Sama Pemanfaatan Data Kependudukan	4 Dokumen	10.000.000,00

No	Kode					Urusan / Bidang Urusan / Program / Kegiatan / Sub Kegiatan	Indikator Program / Kegiatan / Sub Kegiatan	Rencana Tahun 2025				Catatan Penting	Prakiraan Maju Rencana Tahun 2026		
								Lokasi	Target Capaian Kinerja	Pagu Indikatif (Rp)	Sumber Dana		Tolak Ukur	Target	Pagu Indikatif (Rp)
1	2					3	4	5	6	7	8	9	10	11	12
	2	12	04	2.03		Penyelenggaraan Pengelolaan Informasi Administrasi Kependudukan	Jumlah Laporan Data Kependudukan yang Diolah dan Disajikan, Jumlah Laporan Kerja Sama Pemanfaatan Data Kependudukan		2 Laporan	36.851.881,00			Jumlah Laporan Data Kependudukan yang Diolah dan Disajikan, Jumlah Laporan Kerja Sama Pemanfaatan Data Kependudukan	2 Laporan	36.851.881,00
	2	12	04	2.03	0003	Fasilitasi Terkait Pengelolaan Informasi Administrasi Kependudukan									
							Jumlah Laporan Hasil Fasilitasi Pengelolaan Informasi Administrasi Kependudukan	Kab. Polewali Mandar, Semua Kecamatan, Semua Kel/Desa	2 Laporan	1.000.000,00	DBH SUMBER DAYA ALAM KEHUTANAN-DANA REBOISASI (DR)		Jumlah Laporan Hasil Fasilitasi Pengelolaan Informasi Administrasi Kependudukan	2 Laporan	1.000.000,00
	2	12	04	2.03	0005	Sosialisasi Terkait Pengelolaan Informasi Administrasi Kependudukan									
							Jumlah Laporan Hasil Sosialisasi Pengelolaan Informasi Administrasi Kependudukan	Kab. Polewali Mandar, Semua Kecamatan, Semua Kel/Desa	4 Laporan	35.851.881,00	DBH SUMBER DAYA ALAM KEHUTANAN-DANA REBOISASI (DR)		Jumlah Laporan Hasil Sosialisasi Pengelolaan Informasi Administrasi Kependudukan	4 Laporan	35.851.881,00
J U M L A H										4.478.774.509,00					4.478.774.509,00

am

Program dan Kegiatan Perangkat Daerah

Kab. Polewali Mandar

Tahun 2025

Unit Organisasi : 2.13.0.00.0.00.20.0000 Dinas Pemberdayaan Masyarakat dan Desa

Sub Unit Organisasi : 2.13.0.00.0.00.20.0000 Dinas Pemberdayaan Masyarakat dan Desa

No	Kode				Urusan / Bidang Urusan / Program / Kegiatan / Sub Kegiatan	Indikator Program / Kegiatan / Sub Kegiatan	Rencana Tahun 2025				Catatan Penting	Prakiraan Maju Rencana Tahun 2026		
							Lokasi	Target Capaian Kinerja	Pagu Indikatif (Rp)	Sumber Dana		Tolak Ukur	Target	Pagu Indikatif (Rp)
1	2				3	4	5	6	7	8	9	10	11	12
					Dinas Pemberdayaan Masyarakat dan Desa			3.454.790.961,00						3.526.356.812,00
2					URUSAN PEMERINTAHAN WAJIB YANG TIDAK BERKAITAN DENGAN PELAYANAN DASAR			3.454.790.961,00						3.526.356.812,00
2	13				URUSAN PEMERINTAHAN BIDANG PEMBERDAYAAN MASYARAKAT DAN DESA			3.454.790.961,00						3.526.356.812,00
1	2	13	01		PROGRAM PENUNJANG URUSAN PEMERINTAHAN DAERAH KABUPATEN/KOTA	Persentase dokumen perencanaan perangkat daerah yang disusun sesuai standar dan tepat waktu Persentase penyampaian laporan keuangan sesuai standar dan tepat waktu Persentase tertib ketatausahaan kantor		100 persen 100 persen 90 persen	3.026.399.481,00				100 persen 100 persen 90 persen	2.855.315.332,00
	2	13	01	2.01	Perencanaan, Penganggaran, dan Evaluasi Kinerja Perangkat Daerah	Persentase Perencanaan, Penganggaran dan Evaluasi Kinerja Perangkat Daerah sesuai standar dan tepat waktu		100 Persen	10.265.600,00				100 Persen	9.714.540,00
	2	13	01	2.01	0001	Penyusunan Dokumen Perencanaan Perangkat Daerah								
	2	13	01	2.01	0002	Koordinasi dan Penyusunan Dokumen RKA-SKPD								
	2	13	01	2.01	0007	Evaluasi Kinerja Perangkat Daerah								
						Jumlah Laporan Evaluasi Kinerja Perangkat Daerah		1 Laporan	2.500.000,00			Jumlah Laporan Evaluasi Kinerja Perangkat Daerah	1 Laporan	3.287.190,00
	2	13	01	2.02	Administrasi Keuangan Perangkat Daerah	Persentase penyampaian laporan keuangan sesuai standar dan tepat waktu		100 Persen	2.421.709.288,00			Persentase penyampaian laporan keuangan sesuai standar dan tepat waktu	100 Persen	2.184.529.280,00
	2	13	01	2.02	0001	Penyediaan Gaji dan Tunjangan ASN								
						Jumlah Orang yang Menerima Gaji dan Tunjangan ASN	Kab. Polewali Mandar, Semua Kecamatan, Semua Kel/Desa	27 Orang/bulan	2.417.357.288,00	DANA TRANSFER UMUM-DANA ALOKASI UMUM		Jumlah Orang yang Menerima Gaji dan Tunjangan ASN	27 Orang/bulan	2.178.435.905,00
	2	13	01	2.02	0005	Koordinasi dan Penyusunan Laporan Keuangan Akhir Tahun SKPD								
						Jumlah Laporan Keuangan Akhir Tahun SKPD dan Laporan Hasil Koordinasi Penyusunan Laporan Keuangan Akhir Tahun SKPD	Kab. Polewali Mandar, Semua Kecamatan, Semua Kel/Desa	1 Laporan	2.943.000,00	PAJAK KENDARAAN BERMOTOR UNTUK PEMBANGUNAN DAN/ATAU PEMELIHARAAN JALAN SERTA PENINGKATAN MODA DAN SARANA TRANSPORTASI UMUM		Jumlah Laporan Keuangan Akhir Tahun SKPD dan Laporan Hasil Koordinasi Penyusunan Laporan Keuangan Akhir Tahun SKPD	1 Laporan	2.943.375,00
	2	13	01	2.02	0007	Koordinasi dan Penyusunan Laporan Keuangan Bulanan/ Triwulanan/ Semesteran SKPD								

No	Kode					Urusan / Bidang Urusan / Program / Kegiatan / Sub Kegiatan	Indikator Program / Kegiatan / Sub Kegiatan	Rencana Tahun 2025				Catatan Penting	Prakiraan Maju Rencana Tahun 2026		
								Lokasi	Target Capaian Kinerja	Pagu Indikatif (Rp)	Sumber Dana		Tolak Ukur	Target	Pagu Indikatif (Rp)
1	2					3	4	5	6	7	8	9	10	11	12
							Jumlah Laporan Keuangan Bulanan/Triwulanan/ Semesteran SKPD dan Laporan Koordinasi Penyusunan Laporan Keuangan Bulanan/Triwulanan/Semesteran SKPD	Kab. Polewali Mandar, Semua Kecamatan, Semua Kel/Desa	4 Laporan	1.409.000,00	PAJAK KENDARAAN BERMOTOR UNTUK PEMBANGUNAN DAN/ATAU PEMELIHARAAN JALAN SERTA PENINGKATAN MODA DAN SARANA TRANSPORTASI UMUM		Jumlah Laporan Keuangan Bulanan/Triwulanan/ Semesteran SKPD dan Laporan Koordinasi Penyusunan Laporan Keuangan Bulanan/Triwulanan/Semesteran SKPD	4 Laporan	3.150.000,00
2	13	01	2.06			Administrasi Umum Perangkat Daerah	Persentase tertib administrasi umum kantor		100 Persen	249.591.840,00			Persentase tertib administrasi umum kantor	100 Persen	314.789.212,00
2	13	01	2.06	0001		Penyediaan Komponen Instalasi Listrik/Penerangan Bangunan Kantor	Jumlah Paket Komponen Instalasi Listrik/Penerangan Bangunan Kantor yang Disediakan	Kab. Polewali Mandar, Semua Kecamatan, Semua Kel/Desa	1 Paket	2.919.400,00	PAJAK KENDARAAN BERMOTOR UNTUK PEMBANGUNAN DAN/ATAU PEMELIHARAAN JALAN SERTA PENINGKATAN MODA DAN SARANA TRANSPORTASI UMUM		Jumlah Paket Komponen Instalasi Listrik/Penerangan Bangunan Kantor yang Disediakan	1 Paket	2.919.400,00
2	13	01	2.06	0002		Penyediaan Peralatan dan Perlengkapan Kantor	Jumlah Paket Peralatan dan Perlengkapan Kantor yang Disediakan	Kab. Polewali Mandar, Semua Kecamatan, Semua Kel/Desa	1 Paket	24.227.800,00	-		Jumlah Paket Peralatan dan Perlengkapan Kantor yang Disediakan	1 Paket	28.583.000,00
2	13	01	2.06	0004		Penyediaan Bahan Logistik Kantor	Jumlah Paket Bahan Logistik Kantor yang Disediakan	Kab. Polewali Mandar, Semua Kecamatan, Semua Kel/Desa	1 Paket	27.715.000,00	PAJAK KENDARAAN BERMOTOR UNTUK PEMBANGUNAN DAN/ATAU PEMELIHARAAN JALAN SERTA PENINGKATAN MODA DAN SARANA TRANSPORTASI UMUM		Jumlah Paket Bahan Logistik Kantor yang Disediakan	1 Paket	32.710.000,00
2	13	01	2.06	0005		Penyediaan Barang Cetak dan Penggandaan									

No	Kode					Urusan / Bidang Urusan / Program / Kegiatan / Sub Kegiatan	Indikator Program / Kegiatan / Sub Kegiatan	Rencana Tahun 2025				Catatan Penting	Prakiraan Maju Rencana Tahun 2026		
								Lokasi	Target Capaian Kinerja	Pagu Indikatif (Rp)	Sumber Dana		Tolak Ukur	Target	Pagu Indikatif (Rp)
1	2					3	4	5	6	7	8	9	10	11	12
							Jumlah Paket Barang Cetak dan Penggandaan yang Disediakan	Kab. Polewali Mandar, Semua Kecamatan, Semua Kel/Desa	4 Paket	5.888.300,00	PAJAK KENDARAAN BERMOTOR UNTUK PEMBANGUNAN DAN/ATAU PEMELIHARAAN JALAN SERTA PENINGKATAN MODA DAN SARANA TRANSPORTASI UMUM		Jumlah Paket Barang Cetak dan Penggandaan yang Disediakan	4 Paket	5.888.300,00
2	13	01	2.06	0006		Penyediaan Bahan Bacaan dan Peraturan Perundang-undangan									
							Jumlah Dokumen Bahan Bacaan dan Peraturan Perundang-Undangan yang Disediakan	Kab. Polewali Mandar, Semua Kecamatan, Semua Kel/Desa	5 Dokumen	8.651.340,00	-		Jumlah Dokumen Bahan Bacaan dan Peraturan Perundang-Undangan yang Disediakan	5 Dokumen	9.651.340,00
2	13	01	2.06	0009		Penyelenggaraan Rapat Koordinasi dan Konsultasi SKPD									
							Jumlah Laporan Penyelenggaraan Rapat Koordinasi dan Konsultasi SKPD	Kab. Polewali Mandar, Semua Kecamatan, Semua Kel/Desa	329 Laporan	180.190.000,00	PAJAK KENDARAAN BERMOTOR UNTUK PEMBANGUNAN DAN/ATAU PEMELIHARAAN JALAN SERTA PENINGKATAN MODA DAN SARANA TRANSPORTASI UMUM		Jumlah Laporan Penyelenggaraan Rapat Koordinasi dan Konsultasi SKPD	329 Laporan	235.037.172,00
2	13	01	2.08			Penyediaan Jasa Penunjang Urusan Pemerintahan Daerah	Persentase ketersediaan jasa penunjang administrasi kantor sesuai standar dan prosedur		100 Persen	284.041.753,00			Persentase ketersediaan jasa penunjang administrasi kantor sesuai standar dan prosedur	100 Persen	283.891.300,00
2	13	01	2.08	0001		Penyediaan Jasa Surat Menyurat									
							Jumlah Laporan Penyediaan Jasa Surat Menyurat	Kab. Polewali Mandar, Semua Kecamatan, Semua Kel/Desa	70 Laporan	1.010.100,00	PAJAK KENDARAAN BERMOTOR UNTUK PEMBANGUNAN DAN/ATAU PEMELIHARAAN JALAN SERTA PENINGKATAN MODA DAN SARANA TRANSPORTASI UMUM		Jumlah Laporan Penyediaan Jasa Surat Menyurat	70 Laporan	1.010.100,00
2	13	01	2.08	0002		Penyediaan Jasa Komunikasi, Sumber Daya Air dan Listrik									

No	Kode					Urusan / Bidang Urusan / Program / Kegiatan / Sub Kegiatan	Indikator Program / Kegiatan / Sub Kegiatan	Rencana Tahun 2025				Catatan Penting	Prakiraan Maju Rencana Tahun 2026			
								Lokasi	Target Capaian Kinerja	Pagu Indikatif (Rp)	Sumber Dana		Tolak Ukur	Target	Pagu Indikatif (Rp)	
1	2					3	4	5	6	7	8	9	10	11	12	
							Jumlah Laporan Penyediaan Jasa Komunikasi, Sumber Daya Air dan Listrik yang Disediakan	Kab. Polewali Mandar, Semua Kecamatan, Semua Kel/Desa	12 Laporan	79.031.653,00	RETRIBUSI JASA UMUM, PAJAK KENDARAAN BERMOTOR UNTUK PEMBANGUNAN DAN/ATAU PEMELIHARAAN JALAN SERTA PENINGKATAN MODA DAN SARANA TRANSPORTASI UMUM		Jumlah Laporan Penyediaan Jasa Komunikasi, Sumber Daya Air dan Listrik yang Disediakan	12 Laporan	78.881.200,00	
2	13	01	2.08	0004	Penyediaan Jasa Pelayanan Umum Kantor											
							Jumlah Laporan Penyediaan Jasa Pelayanan Umum Kantor yang Disediakan	Kab. Polewali Mandar, Semua Kecamatan, Semua Kel/Desa	12 Laporan	204.000.000,00	RETRIBUSI JASA UMUM		Jumlah Laporan Penyediaan Jasa Pelayanan Umum Kantor yang Disediakan	12 Laporan	204.000.000,00	
2	13	01	2.09		Pemeliharaan Barang Milik Daerah Penunjang Urusan Pemerintahan Daerah	Persentase pemenuhan pemeliharaan BMD sesuai RKPBM			100 Persen	60.791.000,00			Persentase pemenuhan pemeliharaan BMD sesuai RKPBM	100 Persen	62.391.000,00	
2	13	01	2.09	0002	Penyediaan Jasa Pemeliharaan, Biaya Pemeliharaan, Pajak dan Perizinan Kendaraan Dinas Operasional atau Lapangan											
							Jumlah Kendaraan Dinas Operasional atau Lapangan yang Dipelihara dan dibayarkan Pajak dan Perizinannya	Kab. Polewali Mandar, Semua Kecamatan, Semua Kel/Desa	1 Unit	46.151.000,00	PAJAK KENDARAAN BERMOTOR UNTUK PEMBANGUNAN DAN/ATAU PEMELIHARAAN JALAN SERTA PENINGKATAN MODA DAN SARANA TRANSPORTASI UMUM		Jumlah Kendaraan Dinas Operasional atau Lapangan yang Dipelihara dan dibayarkan Pajak dan Perizinannya	1 Unit	47.151.000,00	
2	13	01	2.09	0010	Pemeliharaan/Rehabilitasi Sarana dan Prasarana Gedung Kantor atau Bangunan Lainnya											
							Jumlah Sarana dan Prasarana Gedung Kantor atau Bangunan Lainnya yang Dipelihara/Direhabilitasi	Kab. Polewali Mandar, Semua Kecamatan, Semua Kel/Desa	10 Unit	14.640.000,00	PAJAK KENDARAAN BERMOTOR UNTUK PEMBANGUNAN DAN/ATAU PEMELIHARAAN JALAN SERTA PENINGKATAN MODA DAN SARANA TRANSPORTASI UMUM		Jumlah Sarana dan Prasarana Gedung Kantor atau Bangunan Lainnya yang Dipelihara/Direhabilitasi	10 Unit	15.240.000,00	
2	2	13	03		PROGRAM PENINGKATAN KERJA SAMA DESA	Persentase desa yang melakukan kerjasama Desa			25,80 Persen	10.000.000,00			Persentase desa yang melakukan kerjasama Desa	35 Desa	43.500.000,00	

No	Kode					Urusan / Bidang Urusan / Program / Kegiatan / Sub Kegiatan	Indikator Program / Kegiatan / Sub Kegiatan	Rencana Tahun 2025				Catatan Penting	Prakiraan Maju Rencana Tahun 2026		
								Lokasi	Target Capaian Kinerja	Pagu Indikatif (Rp)	Sumber Dana		Tolak Ukur	Target	Pagu Indikatif (Rp)
1	2					3	4	5	6	7	8	9	10	11	12
	2	13	03	2.01		Fasilitasi Kerja Sama antar Desa	Jumlah desa yang melakukan kerja sama antar desa		35 Desa	10.000.000,00			Jumlah desa yang melakukan kerja sama antar desa	35 Desa	43.500.000,00
	2	13	03	2.01	0002	Fasilitasi Kerja Sama Antar Desa dengan Pihak Ketiga dalam Kabupaten/Kota	Jumlah Dokumen Kerja Sama Antar Desa dengan Pihak Ketiga dalam Kabupaten/Kota	Kab. Polewali Mandar, Semua Kecamatan, Semua Kel/Desa	35 Dokumen	10.000.000,00	DANA TRANSFER UMUM-DANA ALOKASI UMUM		Jumlah Dokumen Kerja Sama Antar Desa dengan Pihak Ketiga dalam Kabupaten/Kota	35 Dokumen	43.500.000,00
3	2	13	04			PROGRAM ADMINISTRASI PEMERINTAHAN DESA	Persentase Bumdes yang meningkat statusnya Persentase desa yang meningkat statusnya		33,53 Persen 35,32 Persen	232.450.000,00			Persentase Bumdes yang meningkat statusnya Persentase desa yang meningkat statusnya	33,53 Persen 35,32 Persen	408.400.000,00
	2	13	04	2.01		Pembinaan dan Pengawasan Penyelenggaraan Administrasi Pemerintahan Desa	Jumlah BUMDesa yang dibina		144 BUMDesa	232.450.000,00			Jumlah BUMDesa yang dibina	144 BUMDesa	408.400.000,00
	2	13	04	2.01	0002	Fasilitasi Penyusunan Produk Hukum Desa	Jumlah Dokumen Hasil Fasilitasi Penyusunan Produk Hukum Desa	Kab. Polewali Mandar, Semua Kecamatan, Semua Kel/Desa	3 Dokumen	68.150.000,00	DANA TRANSFER UMUM-DANA ALOKASI UMUM		Jumlah Dokumen Hasil Fasilitasi Penyusunan Produk Hukum Desa	3 Dokumen	150.000.000,00
	2	13	04	2.01	0007	Evaluasi dan Pengawasan Peraturan Desa	-	Kab. Polewali Mandar, Semua Kecamatan, Semua Kel/Desa	-	10.000.000,00	DANA TRANSFER UMUM-DANA ALOKASI UMUM		-	-	55.000.000,00
	2	13	04	2.01	0008	Pembinaan dan Pemberdayaan BUM Desa dan Lembaga Kerja Sama antar Desa	Jumlah Dokumen Hasil Pembinaan dan Pemberdayaan BUM Desa dan Lembaga Kerja Sama antar Desa	-	144 Dokumen	64.300.000,00	DANA TRANSFER UMUM-DANA ALOKASI UMUM		Jumlah Dokumen Hasil Pembinaan dan Pemberdayaan BUM Desa dan Lembaga Kerja Sama antar Desa	144 Dokumen	83.400.000,00
	2	13	04	2.01	0011	Fasilitasi Penyusunan Profil Desa	Jumlah Dokumen Profil Desa yang tersusun	Kab. Polewali Mandar, Semua Kecamatan, Semua Kel/Desa	144 Dokumen	45.000.000,00	DANA TRANSFER UMUM-DANA ALOKASI UMUM		Jumlah Dokumen Profil Desa yang tersusun	144 Dokumen	65.000.000,00
	2	13	04	2.01	0013	Fasilitasi Pengelolaan Aset Desa	Jumlah Dokumen Hasil Fasilitasi Pengelolaan Aset Desa	Kab. Polewali Mandar, Semua Kecamatan, Semua Kel/Desa	144 Dokumen	45.000.000,00	DANA TRANSFER UMUM-DANA ALOKASI UMUM		Jumlah Dokumen Hasil Fasilitasi Pengelolaan Aset Desa	144 Dokumen	55.000.000,00

No	Kode					Urusan / Bidang Urusan / Program / Kegiatan / Sub Kegiatan	Indikator Program / Kegiatan / Sub Kegiatan	Rencana Tahun 2025				Catatan Penting	Prakiraan Maju Rencana Tahun 2026		
								Lokasi	Target Capaian Kinerja	Pagu Indikatif (Rp)	Sumber Dana		Tolak Ukur	Target	Pagu Indikatif (Rp)
1	2					3	4	5	6	7	8	9	10	11	12
4	2	13	05			PROGRAM PEMBERDAYAAN LEMBAGA KEMASYARAKATAN, LEMBAGA ADAT DAN MASYARAKAT HUKUM ADAT	Persentase desa yang menerapkan Teknologi Tepat Guna (TTG)		100 Persen	185.941.480,00			Persentase desa yang menerapkan Inovasi Teknologi Tepat Guna (TTG)	100 Persen	219.141.480,00
	2	13	05	2.01		Pemberdayaan Lembaga Kemasyarakatan yang Bergerak di Bidang Pemberdayaan Desa dan Lembaga Adat Tingkat Daerah Kabupaten/Kota serta Pemberdayaan Masyarakat Hukum Adat yang Masyarakat Pelakunya Hukum Adat yang Sama dalam Daerah Kabupaten/Kota	Jumlah desa yang menerapkan Teknologi Tepat Guna/TTG		11 Desa	185.941.480,00			Jumlah desa yang menerapkan Teknologi Tepat Guna/TTG	11 Desa	219.141.480,00
	2	13	05	2.01	0003	Peningkatan Kapasitas Kelembagaan	Lembaga Kemasyarakatan Desa/Kelurahan (RT, RW, PKK, Posyandu, LPM, dan Karang Taruna), Lembaga Adat Desa/Kelurahan dan Masyarakat Hukum Adat yang Ditingkatkan Kapasitasnya	Kab. Polewali Mandar, Semua Kecamatan, Semua Kel/Desa	144 Lembaga	112.541.480,00	DAU YANG DITENTUKAN PENGGUNAANNYA BIDANG PENDIDIKAN		Jumlah Lembaga Kemasyarakatan Desa/Kelurahan (RT, RW, PKK, Posyandu, LPM, dan Karang Taruna), Lembaga Adat Desa/Kelurahan dan Masyarakat Hukum Adat yang Ditingkatkan Kapasitasnya	144 Lembaga	142.541.480,00
	2	13	05	2.01	0006	Fasilitasi Pemerintah Desa dalam Pemanfaatan Teknologi Tepat Guna	Jumlah Laporan Hasil Fasilitasi Pemerintah Desa dalam Pemanfaatan Teknologi Tepat Guna	Kab. Polewali Mandar, Semua Kecamatan, Semua Kel/Desa	144 Laporan	73.400.000,00	DANA TRANSFER UMUM-DANA ALOKASI UMUM		Jumlah Laporan Hasil Fasilitasi Pemerintah Desa dalam Pemanfaatan Teknologi Tepat Guna	144 Laporan	76.600.000,00
J U M L A H										3.454.790.961,00					3.526.356.812,00

Program dan Kegiatan Perangkat Daerah

Kab. Polewali Mandar

Tahun 2025

Unit Organisasi : 2.14.2.08.0.00.17.0000 Dinas Pengendalian Penduduk dan Keluarga Berencana, Pemberdayaan Perempuan dan Perlindungan Anak

Sub Unit Organisasi : 2.14.2.08.0.00.17.0000 Dinas Pengendalian Penduduk dan Keluarga Berencana, Pemberdayaan Perempuan dan Perlindungan Anak

No	Kode				Urusan / Bidang Urusan / Program / Kegiatan / Sub Kegiatan	Indikator Program / Kegiatan / Sub Kegiatan	Rencana Tahun 2025				Catatan Penting	Prakiraan Maju Rencana Tahun 2026		
							Lokasi	Target Capaian Kinerja	Pagu Indikatif (Rp)	Sumber Dana		Tolak Ukur	Target	Pagu Indikatif (Rp)
1	2	3	4	5	6	7	8	9	10	11	12			
					Dinas Pengendalian Penduduk dan Keluarga Berencana, Pemberdayaan Perempuan dan Perlindungan Anak			11.900.500.232,00						11.861.120.901,00
2					URUSAN PEMERINTAHAN WAJIB YANG TIDAK BERKAITAN DENGAN PELAYANAN DASAR			11.900.500.232,00						11.861.120.901,00
2	08				URUSAN PEMERINTAHAN BIDANG PEMBERDAYAAN PEREMPUAN DAN PERLINDUNGAN ANAK			440.000.000,00						410.000.000,00
1	2	08	02		PROGRAM PENGARUSUTAMAAN GENDER DAN PEMBERDAYAAN PEREMPUAN	Indeks Pembangunan Gender (IPG) Indeks Pemberdayaan Gender (IDG)		93,35 Indeks 93,35 Indeks	275.000.000,00				93,35 Persen	275.000.000,00
	2	08	02	2.01	Pelebagaan Pengarusutamaan Gender (PUG) pada Lembaga Pemerintah Kewenangan Kabupaten/Kota	Indeks Pembangunan Gender (IPG)		93,35 Indeks	25.000.000,00			Indeks Pembangunan Gender (IPG)	93,60Indeks	25.000.000,00
	2	08	02	2.01	0001 Koordinasi dan Sinkronisasi Perumusan Kebijakan Pelaksanaan PUG									
						Jumlah Dokumen Hasil Koordinasi dan Sinkronisasi Perumusan Kebijakan Pengarustamaan Gender (PUG) Kewenangan Kabupaten/Kota	Kab. Polewali Mandar, Semua Kecamatan, Semua Kel/Desa	1 Dokumen	25.000.000,00	PENDAPATAN BAGI HASIL PAJAK ROKOK-PELAYANAN KESEHATAN		Jumlah Dokumen Hasil Koordinasi dan Sinkronisasi Perumusan Kebijakan Pengarustamaan Gender (PUG) Kewenangan Kabupaten/Kota	1 Dokumen	25.000.000,00
	2	08	02	2.03	Penguatan dan Pengembangan Lembaga Penyedia Layanan Pemberdayaan Perempuan Kewenangan Kabupaten/Kota	Indeks Pemberdayaan Gender (IDG)		93,35 Indeks	250.000.000,00			Indeks Pemberdayaan Gender (IDG)	93,60Indeks	250.000.000,00
	2	08	02	2.03	0004 Advokasi Kebijakan dan Pendampingan kepada Lembaga Penyedia Layanan Pemberdayaan Perempuan Kewenangan Kabupaten/Kota									
						Jumlah LPLPP (Lembaga Penyedia Layanan Pemberdayaan Perempuan) dalam bentuk Pusat Pembelajaran Perempuan (PUTARAN) yang terstandarisasi	Semua Kota/Kab, Semua Kecamatan, Semua Kel/Desa Kab. Polewali Mandar, Semua Kecamatan, Semua Kel/Desa	1 Lembaga	250.000.000,00	DAU YANG DITENTUKAN PEGUNAAANNYA BIDANG PENDIDIKAN		Jumlah LPLPP (Lembaga Penyedia Layanan Pemberdayaan Perempuan) dalam bentuk Pusat Pembelajaran Perempuan (PUTARAN) yang terstandarisasi		250.000.000,00
2	2	08	06		PROGRAM PEMENUHAN HAK ANAK (PHA)	Predikat Kabupaten Layak Anak (KLA)		KLA Predikat	165.000.000,00			Predikat Kabupaten Layak Anak (KLA)	KLA Predikat	135.000.000,00
	2	08	06	2.02	Penguatan dan Pengembangan Lembaga Penyedia Layanan Peningkatan Kualitas Hidup Anak Kewenangan Kabupaten/Kota	Jumlah Kegiatan yang mendukung Kabupaten Layak Anak		100 Anak	165.000.000,00			Jumlah Kegiatan yang mendukung Kabupaten Layak Anak	KLAPredikat	135.000.000,00
	2	08	06	2.02	0001 Penyediaan Layanan Peningkatan Kualitas Hidup Anak Kewenangan Kabupaten/Kota									

No	Kode					Urusan / Bidang Urusan / Program / Kegiatan / Sub Kegiatan	Indikator Program / Kegiatan / Sub Kegiatan	Rencana Tahun 2025				Catatan Penting	Prakiraan Maju Rencana Tahun 2026		
								Lokasi	Target Capaian Kinerja	Pagu Indikatif (Rp)	Sumber Dana		Tolak Ukur	Target	Pagu Indikatif (Rp)
1	2					3	4	5	6	7	8	9	10	11	12
							Jumlah Anak yang Mendapatkan Layanan Peningkatan Kualitas Hidup Anak Kewenangan Kabupaten/Kota	Kab. Polewali Mandar, Semua Kecamatan, Semua Kel/Desa	100 Orang	115.000.000,00	PENDAPATAN BAGI HASIL PAJAK ROKOK-PELAYANAN KESEHATAN		Jumlah Anak yang Mendapatkan Layanan Peningkatan Kualitas Hidup Anak Kewenangan Kabupaten/Kota	100 Orang	65.000.000,00
2	08	06	2.02	0002	Koordinasi dan Sinkronisasi Pelaksanaan Pendampingan Peningkatan Kualitas Hidup Anak Tingkat Daerah Kabupaten/Kota										
							Jumlah Dokumen Hasil Koordinasi dan Sinkronisasi Pelaksanaan Peningkatan Kualitas Hidup Anak Kewenangan Kabupaten/Kota	Kab. Polewali Mandar, Semua Kecamatan, Semua Kel/Desa	35 Dokumen	50.000.000,00	PENDAPATAN BAGI HASIL PAJAK ROKOK-PELAYANAN KESEHATAN		Jumlah Dokumen Hasil Koordinasi dan Sinkronisasi Pelaksanaan Peningkatan Kualitas Hidup Anak Kewenangan Kabupaten/Kota	35 Dokumen	70.000.000,00
2	14				URUSAN PEMERINTAHAN BIDANG PENGENDALIAN PENDUDUK DAN KELUARGA BERENCANA					11.460.500.232,00					11.451.120.901,00
3	2	14	01		PROGRAM PENUNJANG URUSAN PEMERINTAHAN DAERAH KABUPATEN/KOTA	Persentase dokumen perencanaan perangkat daerah yang disusun sesuai standar dan tepat waktu Persentase penyampaian laporan keuangan sesuai standar dan tepat waktu Persentase tertib ketatausahaan kantor			100 persen 100 persen 90 persen	2.872.258.232,00			Persentase dokumen perencanaan perangkat daerah yang disusun sesuai standar dan tepat waktu	-	2.643.349.901,00
2	14	01	2.01		Perencanaan, Penganggaran, dan Evaluasi Kinerja Perangkat Daerah	Jumlah Dokumen Penyusunan RKA-SKPD, Renstra / Perubahan Renstra yang disusun sesuai standar dan tepat waktu			2 Dokumen	27.000.000,00			Jumlah Dokumen Penyusunan RKA-SKPD, Renstra / Perubahan Renstra yang disusun sesuai standar dan tepat waktu	100persen	15.000.000,00
2	14	01	2.01	0001	Penyusunan Dokumen Perencanaan Perangkat Daerah										
							Jumlah Dokumen Perencanaan Perangkat Daerah	Kab. Polewali Mandar, Semua Kecamatan, Semua Kel/Desa Kab. Polewali Mandar, Polewali, Polewali	1 Dokumen	10.000.000,00	PENDAPATAN BAGI HASIL PAJAK ROKOK-PELAYANAN KESEHATAN		Jumlah Dokumen Perencanaan Perangkat Daerah	1 Dokumen	10.000.000,00
2	14	01	2.01	0002	Koordinasi dan Penyusunan Dokumen RKA-SKPD										
							Jumlah Dokumen RKA-SKPD dan Laporan Hasil Koordinasi Penyusunan Dokumen RKA-SKPD	Kab. Polewali Mandar, Polewali, Polewali	1 Dokumen	7.000.000,00	-		Jumlah Dokumen RKA-SKPD dan Laporan Hasil Koordinasi Penyusunan Dokumen RKA-SKPD	1 Dokumen	0,00
2	14	01	2.01	0006	Koordinasi dan Penyusunan Laporan Capaian Kinerja dan Ikhtisar Realisasi Kinerja SKPD										

No	Kode				Urusan / Bidang Urusan / Program / Kegiatan / Sub Kegiatan	Indikator Program / Kegiatan / Sub Kegiatan	Rencana Tahun 2025				Catatan Penting	Prakiraan Maju Rencana Tahun 2026		
							Lokasi	Target Capaian Kinerja	Pagu Indikatif (Rp)	Sumber Dana		Tolak Ukur	Target	Pagu Indikatif (Rp)
1	2				3	4	5	6	7	8	9	10	11	12
						Jumlah Laporan Capaian Kinerja dan Ikhtisar Realisasi Kinerja SKPD dan Laporan Hasil Koordinasi Penyusunan Laporan Capaian Kinerja dan Ikhtisar Realisasi Kinerja SKPD	Kab. Polewali Mandar, Semua Kecamatan, Semua Kel/Desa Kab. Polewali Mandar, Polewali, Polewali	1 Laporan	10.000.000,00	PENDAPATAN BAGI HASIL PAJAK ROKOK-PELAYANAN KESEHATAN		Jumlah Laporan Capaian Kinerja dan Ikhtisar Realisasi Kinerja SKPD dan Laporan Hasil Koordinasi Penyusunan Laporan Capaian Kinerja dan Ikhtisar Realisasi Kinerja SKPD	1 Laporan	5.000.000,00
2	14	01	2.02		Administrasi Keuangan Perangkat Daerah	Persentase penyampaian laporan keuangan sesuai standar dan tepat waktu		100 persen	2.315.307.232,00			Persentase penyampaian laporan keuangan sesuai standar dan tepat waktu	100persen	2.070.304.641,00
2	14	01	2.02	0001	Penyediaan Gaji dan Tunjangan ASN	Jumlah Orang yang Menerima Gaji dan Tunjangan ASN	Kab. Polewali Mandar, Polewali, Polewali	21 Orang/bulan	2.305.307.232,00	PAJAK KENDARAAN BERMOTOR (PKB), DANA TRANSFER UMUM-DANA ALOKASI UMUM		Jumlah Orang yang Menerima Gaji dan Tunjangan ASN	24 Orang/bulan	2.060.304.641,00
2	14	01	2.02	0005	Koordinasi dan Penyusunan Laporan Keuangan Akhir Tahun SKPD	Jumlah Laporan Keuangan Akhir Tahun SKPD dan Laporan Hasil Koordinasi Penyusunan Laporan Keuangan Akhir Tahun SKPD	Kab. Polewali Mandar, Polewali, Polewali	1 Laporan	10.000.000,00	PENDAPATAN BAGI HASIL PAJAK ROKOK-PELAYANAN KESEHATAN		Jumlah Laporan Keuangan Akhir Tahun SKPD dan Laporan Hasil Koordinasi Penyusunan Laporan Keuangan Akhir Tahun SKPD	1 Laporan	10.000.000,00
2	14	01	2.05		Administrasi Kepegawaian Perangkat Daerah	Persentase tertib ketatausahaan kantor		100 persen	5.000.000,00			Persentase tertib ketatausahaan kantor	100persen	5.000.000,00
2	14	01	2.05	0003	Pendataan dan Pengolahan Administrasi Kepegawaian	Jumlah Dokumen Pendataan dan Pengolahan Administrasi Kepegawaian	Kab. Polewali Mandar, Polewali, Polewali	21 Dokumen	5.000.000,00	PENDAPATAN BAGI HASIL PAJAK ROKOK-PELAYANAN KESEHATAN		Jumlah Dokumen Pendataan dan Pengolahan Administrasi Kepegawaian	1 Dokumen	5.000.000,00
2	14	01	2.06		Administrasi Umum Perangkat Daerah	Persentase Tertib Ketatausahaan Kantor		100 Persen	258.032.827,00			Persentase Tertib Ketatausahaan Kantor	100persen	229.351.260,00
2	14	01	2.06	0002	Penyediaan Peralatan dan Perlengkapan Kantor	Jumlah Paket Peralatan dan Perlengkapan Kantor yang Disediakan	Kab. Polewali Mandar, Polewali, Polewali	1 Paket	45.412.407,00	PENDAPATAN BAGI HASIL PAJAK ROKOK-PELAYANAN KESEHATAN		Jumlah Paket Peralatan dan Perlengkapan Kantor yang Disediakan	1 Paket	34.222.000,00
2	14	01	2.06	0004	Penyediaan Bahan Logistik Kantor									

No	Kode					Urusan / Bidang Urusan / Program / Kegiatan / Sub Kegiatan	Indikator Program / Kegiatan / Sub Kegiatan	Rencana Tahun 2025				Catatan Penting	Prakiraan Maju Rencana Tahun 2026		
								Lokasi	Target Capaian Kinerja	Pagu Indikatif (Rp)	Sumber Dana		Tolak Ukur	Target	Pagu Indikatif (Rp)
1	2					3	4	5	6	7	8	9	10	11	12
							Jumlah Paket Bahan Logistik Kantor yang Disediakan	Kab. Polewali Mandar, Polewali, Polewali	2 Paket	60.000.000,00	PENDAPATAN BAGI HASIL PAJAK ROKOK-PELAYANAN KESEHATAN		Jumlah Paket Bahan Logistik Kantor yang Disediakan	1 Paket	99.000.000,00
2	14	01	2.06	0005		Penyediaan Barang Cetak dan Penggandaan									
							Jumlah Paket Barang Cetak dan Penggandaan yang Disediakan	Kab. Polewali Mandar, Polewali, Polewali	2 Paket	20.180.420,00	PENDAPATAN BAGI HASIL PAJAK ROKOK-PELAYANAN KESEHATAN		Jumlah Paket Barang Cetak dan Penggandaan yang Disediakan	1 Paket	20.180.420,00
2	14	01	2.06	0006		Penyediaan Bahan Bacaan dan Peraturan Perundang-undangan									
							Jumlah Dokumen Bahan Bacaan dan Peraturan Perundang-Undangan yang Disediakan	Kab. Polewali Mandar, Polewali, Polewali	2 Dokumen	2.440.000,00	PENDAPATAN BAGI HASIL PAJAK ROKOK-PELAYANAN KESEHATAN		Jumlah Dokumen Bahan Bacaan dan Peraturan Perundang-Undangan yang Disediakan	1 Dokumen	2.440.000,00
2	14	01	2.06	0009		Penyelenggaraan Rapat Koordinasi dan Konsultasi SKPD									
							Jumlah Laporan Penyelenggaraan Rapat Koordinasi dan Konsultasi SKPD	Semua Kota/Kab, Semua Kecamatan, Semua Kel/Desa Kab. Polewali Mandar, Semua Kecamatan, Semua Kel/Desa	2 Laporan	130.000.000,00	PENDAPATAN BAGI HASIL PAJAK ROKOK-PELAYANAN KESEHATAN		Jumlah Laporan Penyelenggaraan Rapat Koordinasi dan Konsultasi SKPD	2 Laporan	73.508.840,00
2	14	01	2.08			Penyediaan Jasa Penunjang Urusan Pemerintahan Daerah	Persentase Tertib Ketatausahaan Kantor		100 Persen	95.791.000,00		Persentase Tertib Ketatausahaan Kantor	100persen	151.659.000,00	
2	14	01	2.08	0002		Penyediaan Jasa Komunikasi, Sumber Daya Air dan Listrik									
							Jumlah Laporan Penyediaan Jasa Komunikasi, Sumber Daya Air dan Listrik yang Disediakan	Kab. Polewali Mandar, Semua Kecamatan, Semua Kel/Desa Kab. Polewali Mandar, Polewali, Manding	1 Laporan	1.866.000,00	PENDAPATAN ASLI DAERAH (PAD)		Jumlah Laporan Penyediaan Jasa Komunikasi, Sumber Daya Air dan Listrik yang Disediakan	3 Laporan	1.534.000,00
2	14	01	2.08	0004		Penyediaan Jasa Pelayanan Umum Kantor									
							Jumlah Laporan Penyediaan Jasa Pelayanan Umum Kantor yang Disediakan	Kab. Polewali Mandar, Polewali, Polewali Kab. Polewali Mandar, Polewali, Takatidung	2 Laporan	93.925.000,00	PENDAPATAN ASLI DAERAH (PAD), PENDAPATAN BAGI HASIL PAJAK ROKOK-PELAYANAN KESEHATAN		Jumlah Laporan Penyediaan Jasa Pelayanan Umum Kantor yang Disediakan	2 Laporan	150.125.000,00
2	14	01	2.09			Pemeliharaan Barang Milik Daerah Penunjang Urusan Pemerintahan Daerah	Persentase tertib ketatausahaan kantor		100 Persen	171.127.173,00		Persentase tertib ketatausahaan kantor	100persen	172.035.000,00	
2	14	01	2.09	0001		Penyediaan Jasa Pemeliharaan, Biaya Pemeliharaan, dan Pajak Kendaraan Perorangan Dinas atau Kendaraan Dinas Jabatan									

No	Kode					Urusan / Bidang Urusan / Program / Kegiatan / Sub Kegiatan	Indikator Program / Kegiatan / Sub Kegiatan	Rencana Tahun 2025				Catatan Penting	Prakiraan Maju Rencana Tahun 2026		
								Lokasi	Target Capaian Kinerja	Pagu Indikatif (Rp)	Sumber Dana		Tolak Ukur	Target	Pagu Indikatif (Rp)
1	2					3	4	5	6	7	8	9	10	11	12
1							Jumlah Kendaraan Perorangan Dinas atau Kendaraan Dinas Jabatan yang Dipelihara dan dibayarkan Pajaknya	Kab. Polewali Mandar, Polewali, Polewali	79 Unit	146.127.173,00	PENDAPATAN ASLI DAERAH (PAD), PENDAPATAN BAGI HASIL PAJAK ROKOK-PELAYANAN KESEHATAN		Jumlah Kendaraan Perorangan Dinas atau Kendaraan Dinas Jabatan yang Dipelihara dan dibayarkan Pajaknya		155.035.000,00
2	14	01	2.09	0010		Pemeliharaan/Rehabilitasi Sarana dan Prasarana Gedung Kantor atau Bangunan Lainnya									
							Jumlah Sarana dan Prasarana Gedung Kantor atau Bangunan Lainnya yang Dipelihara/Direhabilitasi	Kab. Polewali Mandar, Polewali, Takatidung	2 Unit	25.000.000,00	PENDAPATAN BAGI HASIL PAJAK ROKOK-PELAYANAN KESEHATAN		Jumlah Sarana dan Prasarana Gedung Kantor atau Bangunan Lainnya yang Dipelihara/Direhabilitasi	2 Unit	17.000.000,00
4	2	14	02			PROGRAM PENGENDALIAN PENDUDUK	Persentase laju pertumbuhan penduduk		0,70 Persen	506.000.000,00			Persentase laju pertumbuhan penduduk	0,70 Persen	506.000.000,00
	2	14	02	2.01		Pemaduan dan Sinkronisasi Kebijakan Pemerintah Daerah Provinsi dengan Pemerintah Daerah Kabupaten/Kota dalam rangka Pengendalian Kuantitas Penduduk	Persentase Laju Pertumbuhan Penduduk (LPP)		0,68 persen	265.000.000,00			Persentase Laju Pertumbuhan Penduduk (LPP)	0,68persen	265.000.000,00
2	14	02	2.01	0009		Advokasi, Sosialisasi dan Fasilitasi Pelaksanaan Pendidikan Kependudukan	Jalur Formal di Satuan Pendidikan Jenjang SD/MI dan SLTP/MTS, Jalur Nonformal dan Informal								
							Jumlah Satuan Pendidikan yang Mendapatkan Advokasi, Sosialisasi dan Fasilitasi Pelaksanaan Pendidikan Kependudukan Jalur Formal di Satuan Pendidikan Jenjang SD/MI dan SLTP/MTS, Jalur Nonformal dan Informal	Kab. Polewali Mandar, Semua Kecamatan, Semua Kel/Desa	6 Satuan Pendidikan	265.000.000,00	DAU YANG DITENTUKAN PENGGUNAANNYA BIDANG PENDIDIKAN		Jumlah Satuan Pendidikan yang Mendapatkan Advokasi, Sosialisasi dan Fasilitasi Pelaksanaan Pendidikan Kependudukan Jalur Formal di Satuan Pendidikan Jenjang SD/MI dan SLTP/MTS, Jalur Nonformal dan Informal	15 Satuan Pendidikan	265.000.000,00
2	14	02	2.02			Pemetaan Perkiraan Pengendalian Penduduk Cakupan Daerah Kabupaten/Kota	Persentase Laju Pertumbuhan Penduduk (LPP)		0,68 persen	241.000.000,00			Persentase Laju Pertumbuhan Penduduk (LPP)	0,68persen	241.000.000,00
2	14	02	2.02	0009		Pembinaan dan Pengawasan Penyelenggaraan Sistem Informasi Keluarga									
							Jumlah Laporan Pembinaan dan Pengawasan Penyelenggaraan Sistem Informasi Keluarga	Semua Kota/Kab, Semua Kecamatan, Semua Kel/Desa Kab. Polewali Mandar, Semua Kecamatan, Semua Kel/Desa	1 Laporan	60.000.000,00	DAK NON FISIK-BOKB-KB		Jumlah Laporan Pembinaan dan Pengawasan Penyelenggaraan Sistem Informasi Keluarga	1 Laporan	60.000.000,00
2	14	02	2.02	0013		Pengolahan dan Pelaporan Data Pengendalian Lapangan dan Pelayanan KB									

No	Kode					Urusan / Bidang Urusan / Program / Kegiatan / Sub Kegiatan	Indikator Program / Kegiatan / Sub Kegiatan	Rencana Tahun 2025				Catatan Penting	Prakiraan Maju Rencana Tahun 2026		
								Lokasi	Target Capaian Kinerja	Pagu Indikatif (Rp)	Sumber Dana		Tolak Ukur	Target	Pagu Indikatif (Rp)
1	2					3	4	5	6	7	8	9	10	11	12
							Jumlah Dokumen Pengolahan dan Pelaporan Data Pengendalian Lapangan dan Pelayanan KB	Kab. Polewali Mandar, Semua Kecamatan, Semua Kel/Desa	2 Dokumen	181.000.000,00	DAK NON FISIK-BOKB-KB, DAU YANG DITENTUKAN PENGGUNAANNYA BIDANG KESEHATAN		Jumlah Dokumen Pengolahan dan Pelaporan Data Pengendalian Lapangan dan Pelayanan KB	1 Dokumen	181.000.000,00
5	2	14	03			PROGRAM PEMBINAAN KELUARGA BERENCANA (KB)	Persentase peserta KB aktif		88,50 Persen	6.436.971.000,00			Persentase peserta KB aktif	88,50 Persen	6.436.971.000,00
	2	14	03	2.01		Pelaksanaan Advokasi, Komunikasi, Informasi dan Edukasi (KIE) Pengendalian Penduduk dan KB Sesuai Kearifan Budaya Lokal	Persentase Peserta KB Aktif		89,00 persen	2.695.400.000,00			Persentase Peserta KB Aktif	89,00persen	2.695.400.000,00
	2	14	03	2.01	0008	Pengendalian Program KKBPK									
							Jumlah Laporan Hasil Pengendalian Program KKBPK	Kab. Polewali Mandar, Semua Kecamatan, Semua Kel/Desa	2 Laporan	840.000.000,00	DAK NON FISIK-BOKB-KB, DAU YANG DITENTUKAN PENGGUNAANNYA BIDANG KESEHATAN		Jumlah Laporan Hasil Pengendalian Program KKBPK	1 Laporan	840.000.000,00
	2	14	03	2.01	0010	Pengelolaan Operasional dan Sarana di Balai Penyuluhan Bangsa Kencana									
							Jumlah Laporan Hasil Pengelolaan Operasional dan Sarana di Balai Penyuluhan Bangsa Kencana (Pembangunan Keluarga, Kependudukan, dan Keluarga Berencana)	Kab. Polewali Mandar, Semua Kecamatan, Semua Kel/Desa	1 Laporan	1.014.400.000,00	DAK NON FISIK-BOKB-KB		Jumlah Laporan Hasil Pengelolaan Operasional dan Sarana di Balai Penyuluhan Bangsa Kencana (Pembangunan Keluarga, Kependudukan, dan Keluarga Berencana)	1 Laporan	1.014.400.000,00
	2	14	03	2.01	0011	Pelaksanaan Mekanisme Operasional Program Bangsa Kencana melalui Rapat Koordinasi Kecamatan (Rakorcam), Rapat Koordinasi Desa (Rakordes), dan Mini Lokakarya (Minilok)									
							Jumlah Laporan Mekanisme Operasional Program Bangsa Kencana (Pembangunan Keluarga, Kependudukan, dan Keluarga Berencana) Melalui Rapat Koordinasi Kecamatan (Rakorcam), Rapat Koordinasi Desa (Rakordes), dan Mini Lokakarya (Minilok)	Kab. Polewali Mandar, Semua Kecamatan, Semua Kel/Desa	1 Laporan	240.000.000,00	DAK NON FISIK-BOKB-KB		Jumlah Laporan Mekanisme Operasional Program Bangsa Kencana (Pembangunan Keluarga, Kependudukan, dan Keluarga Berencana) Melalui Rapat Koordinasi Kecamatan (Rakorcam), Rapat Koordinasi Desa (Rakordes), dan Mini Lokakarya (Minilok)	1 Laporan	240.000.000,00
	2	14	03	2.01	0012	Promosi dan KIE Program Bangsa Kencana Melalui Media Massa Cetak dan Elektronik serta Media Luar Ruang									

No	Kode				Urusan / Bidang Urusan / Program / Kegiatan / Sub Kegiatan	Indikator Program / Kegiatan / Sub Kegiatan	Rencana Tahun 2025				Catatan Penting	Prakiraan Maju Rencana Tahun 2026		
							Lokasi	Target Capaian Kinerja	Pagu Indikatif (Rp)	Sumber Dana		Tolak Ukur	Target	Pagu Indikatif (Rp)
1	2				3	4	5	6	7	8	9	10	11	12
						Jumlah Dokumen Promosi dan KIE Program Bangga Kencana (Pembangunan Keluarga, Kependudukan, dan Keluarga Berencana) Melalui Media Massa Cetak dan Elektronik serta Media Luar Ruang	Kab. Polewali Mandar, Semua Kecamatan, Semua Kel/Desa	1 Dokumen	601.000.000,00	DAK NON FISIK-BOKB-KB		Jumlah Dokumen Promosi dan KIE Program Bangga Kencana (Pembangunan Keluarga, Kependudukan, dan Keluarga Berencana) Melalui Media Massa Cetak dan Elektronik serta Media Luar Ruang	1 Dokumen	601.000.000,00
2	14	03	2.02		Pendayagunaan Tenaga Penyuluh KB/Petugas Lapangan KB (PKB/PLKB)	Persentase Peserta KB Aktif		89,00 persen	150.200.000,00			Persentase Peserta KB Aktif	89,00persen	150.200.000,00
2	14	03	2.02	0004	Penggerakan Kader Institusi Masyarakat Pedesaan (IMP)									
						Jumlah Kader yang Mengikuti Penggerakan Kader Institusi Masyarakat Pedesaan (IMP)	Kab. Polewali Mandar, Semua Kecamatan, Semua Kel/Desa	90 Orang	150.200.000,00	DAK NON FISIK-BOKB-KB, DAU YANG DITENTUKAN PENGGUNAANNYA BIDANG KESEHATAN		Jumlah Kader yang Mengikuti Penggerakan Kader Institusi Masyarakat Pedesaan (IMP)	167 Orang	150.200.000,00
2	14	03	2.03		Pengendalian dan Pendistribusian Kebutuhan Alat dan Obat Kontrasepsi serta Pelaksanaan Pelayanan KB di Daerah Kabupaten/Kota	Persentase Peserta KB Aktif		89,00 persen	2.812.121.000,00			Persentase Peserta KB Aktif	89,00persen	2.812.121.000,00
2	14	03	2.03	0001	Pengendalian Pendistribusian Alat dan Obat Kontrasepsi dan Sarana Penunjang Pelayanan KB ke Fasilitas Kesehatan Termasuk Jaringan dan Jejaringnya									
						Jumlah Laporan Pengendalian Pendistribusian Alat dan Obat Kontrasepsi dan Sarana Penunjang Pelayanan KB ke Fasilitas Kesehatan Termasuk Jaringan dan Jejaringnya	Kab. Polewali Mandar, Semua Kecamatan, Semua Kel/Desa	2 Laporan	123.400.000,00	DAK NON FISIK-BOKB-KB, DAU YANG DITENTUKAN PENGGUNAANNYA BIDANG KESEHATAN		Jumlah Laporan Pengendalian Pendistribusian Alat dan Obat Kontrasepsi dan Sarana Penunjang Pelayanan KB ke Fasilitas Kesehatan Termasuk Jaringan dan Jejaringnya	1 Laporan	123.400.000,00
2	14	03	2.03	0004	Penyediaan Dukungan Ayoman Komplikasi Berat dan Kegagalan Penggunaan MKJP									
						Jumlah Laporan Dukungan Ayoman Komplikasi Berat dan Kegagalan Penggunaan MKJP	Kab. Polewali Mandar, Semua Kecamatan, Semua Kel/Desa	1697 Laporan	803.064.000,00	DAK NON FISIK-BOKB-KB, DAU YANG DITENTUKAN PENGGUNAANNYA BIDANG KESEHATAN		Jumlah Laporan Dukungan Ayoman Komplikasi Berat dan Kegagalan Penggunaan MKJP		803.064.000,00
2	14	03	2.03	0006	Penyediaan Sarana Penunjang Pelayanan KB									

No	Kode					Urusan / Bidang Urusan / Program / Kegiatan / Sub Kegiatan	Indikator Program / Kegiatan / Sub Kegiatan	Rencana Tahun 2025				Catatan Penting	Prakiraan Maju Rencana Tahun 2026		
								Lokasi	Target Capaian Kinerja	Pagu Indikatif (Rp)	Sumber Dana		Tolak Ukur	Target	Pagu Indikatif (Rp)
1	2					3	4	5	6	7	8	9	10	11	12
1							Jumlah Unit Sarana Penunjang Pelayanan KB	Kab. Polewali Mandar, Semua Kecamatan, Semua Kel/Desa	5 Unit	1.764.957.000,00	DAK FISIK-BIDANG KESEHATAN DAN KB-REGULER-PELAYANAN KESEHATAN DASAR, DAU YANG DITENTUKAN PENGGUNAANNYA BIDANG KESEHATAN		Jumlah Unit Sarana Penunjang Pelayanan KB	5 Unit	1.764.957.000,00
2	14	03	2.03	0008	Pembinaan Pelayanan Keluarga Berencana dan Kesehatan Reproduksi di Fasilitas Kesehatan Termasuk Jaringan dan Jejaringnya										
						Jumlah Laporan Hasil Pembinaan Pelayanan Keluarga Berencana dan Kesehatan Reproduksi di Fasilitas Kesehatan Termasuk Jaringan dan Jejaringnya	Kab. Polewali Mandar, Semua Kecamatan, Semua Kel/Desa	2 Laporan	120.700.000,00	DAK NON FISIK-BOKB-KB, DAU YANG DITENTUKAN PENGGUNAANNYA BIDANG KESEHATAN		Jumlah Laporan Hasil Pembinaan Pelayanan Keluarga Berencana dan Kesehatan Reproduksi di Fasilitas Kesehatan Termasuk Jaringan dan Jejaringnya	1 Laporan	120.700.000,00	
2	14	03	2.04		Pemberdayaan dan Peningkatan Peran Serta Organisasi Masyarakat Tingkat Daerah Kabupaten/Kota dalam Pelaksanaan Pelayanan dan Pembinaan Kesertaan Ber-KB	Persentase Peserta KB Aktif		89,00 persen	779.250.000,00			Persentase Peserta KB Aktif	89,00persen	779.250.000,00	
2	14	03	2.04	0006	Pelaksanaan dan Pengelolaan Program Bangga Kencana di Kampung Keluarga Berkualitas										
						Jumlah Kampung Keluarga Berkualitas yang mengikuti Pelaksanaan dan Pengelolaan Program Bangga Kencana (Pembangunan Keluarga, Kependudukan, dan Keluarga Berencana)	Kab. Polewali Mandar, Semua Kecamatan, Semua Kel/Desa	47 Kampung	779.250.000,00	DAK NON FISIK-BOKB-KB		Jumlah Kampung Keluarga Berkualitas yang mengikuti Pelaksanaan dan Pengelolaan Program Bangga Kencana (Pembangunan Keluarga, Kependudukan, dan Keluarga Berencana)	47 Kampung	779.250.000,00	
6	2	14	04		PROGRAM PEMBERDAYAAN DAN PENINGKATAN KELUARGA SEJAHTERA (KS)	Indeks Pembangunan Keluarga (IPK)		88,60 Indeks	1.645.271.000,00			Indeks Pembangunan Keluarga (IPK)	88,60 Indeks	1.864.800.000,00	
2	14	04	2.01		Pelaksanaan Pembangunan Keluarga Melalui Pembinaan Ketahanan dan Kesejahteraan Keluarga	Indeks Pembangunan Keluarga (IPK)		89,10 persen	1.645.271.000,00			Indeks Pembangunan Keluarga (IPK)	89,10persen	1.864.800.000,00	
2	14	04	2.01	0024	Penyediaan Biaya Operasional bagi Pengelola dan Pelaksana (Kader) Ketahanan dan Kesejahteraan Keluarga (BKB, BKR, BKL, PPKS, PIK-R dan Usaha Peningkatan Pendapatan Keluarga Akseptor (UPPKA)										

No	Kode	Urusan / Bidang Urusan / Program / Kegiatan / Sub Kegiatan	Indikator Program / Kegiatan / Sub Kegiatan	Rencana Tahun 2025				Catatan Penting	Prakiraan Maju Rencana Tahun 2026		
				Lokasi	Target Capaian Kinerja	Pagu Indikatif (Rp)	Sumber Dana		Tolak Ukur	Target	Pagu Indikatif (Rp)
1	2	3	4	5	6	7	8	9	10	11	12
			Jumlah Kader Pengelola dan Pelaksana (Kader) Ketahanan dan Kesejahteraan Keluarga (BKB, BKR, BKL, PPKS, PIK-R dan Usaha Peningkatan Pendapatan Keluarga Akseptor (UPPKA) yang mendapat biaya operasional kegiatan	Kab. Polewali Mandar, Semua Kecamatan, Semua Kel/Desa	888 Orang	1.645.271.000,00	DAK NON FISIK-BOKB-KB		Jumlah Kader Pengelola dan Pelaksana (Kader) Ketahanan dan Kesejahteraan Keluarga (BKB, BKR, BKL, PPKS, PIK-R dan Usaha Peningkatan Pendapatan Keluarga Akseptor (UPPKA) yang mendapat biaya operasional kegiatan	888 Orang	1.864.800.000,00
J U M L A H						11.900.500.232,00					11.861.120.901,00

**Program dan Kegiatan Perangkat Daerah
Kab. Polewali Mandar
Tahun 2025**

Unit Organisasi : 2.15.0.00.0.00.21.0000 Dinas Perhubungan
Sub Unit Organisasi : 2.15.0.00.0.00.21.0000 Dinas Perhubungan

No	Kode				Urusan / Bidang Urusan / Program / Kegiatan / Sub Kegiatan	Indikator Program / Kegiatan / Sub Kegiatan	Rencana Tahun 2025				Catatan Penting	Prakiraan Maju Rencana Tahun 2026		
							Lokasi	Target Capaian Kinerja	Pagu Indikatif (Rp)	Sumber Dana		Tolak Ukur	Target	Pagu Indikatif (Rp)
1	2				3	4	5	6	7	8	9	10	11	12
					Dinas Perhubungan			5.868.784.214,00						2.158.000.000,00
2					URUSAN PEMERINTAHAN WAJIB YANG TIDAK BERKAITAN DENGAN PELAYANAN DASAR			5.868.784.214,00						2.158.000.000,00
	2	15			URUSAN PEMERINTAHAN BIDANG PERHUBUNGAN			5.868.784.214,00						2.158.000.000,00
1	2	15	01		PROGRAM PENUNJANG URUSAN PEMERINTAHAN DAERAH KABUPATEN/KOTA	Persentase dokumen perencanaan perangkat daerah yang disusun sesuai standar dan tepat waktu Persentase penyampaian laporan keuangan sesuai standar dan tepat waktu Persentase tertib ketatausahaan kantor		100 persen 100 persen 90 persen	3.906.757.663,00				100 persen 90 persen	61.000.000,00
	2	15	01	2.01	Perencanaan, Penganggaran, dan Evaluasi Kinerja Perangkat Daerah	Persentase pelaporan perangkat daerah sesuai standar dan tepat waktu		100 Persen	18.220.000,00			Persentase pelaporan perangkat daerah sesuai standar dan tepat waktu	100 Persen	27.000.000,00
	2	15	01	2.01	0001 Penyusunan Dokumen Perencanaan Perangkat Daerah									
						Jumlah Dokumen Perencanaan Perangkat Daerah	Kab. Polewali Mandar, Semua Kecamatan, Semua Kel/Desa	2 Dokumen	9.220.000,00	DANA TRANSFER UMUM-DANA ALOKASI UMUM		Jumlah Dokumen Perencanaan Perangkat Daerah	2 Dokumen	12.000.000,00
	2	15	01	2.01	0002 Koordinasi dan Penyusunan Dokumen RKA-SKPD									
						Jumlah Dokumen RKA-SKPD dan Laporan Hasil Koordinasi Penyusunan Dokumen RKA-SKPD	Semua Kota/Kab, Semua Kecamatan, Semua Kel/Desa	2 Dokumen	3.000.000,00	DANA TRANSFER UMUM-DANA ALOKASI UMUM		Jumlah Dokumen RKA-SKPD dan Laporan Hasil Koordinasi Penyusunan Dokumen RKA-SKPD	2 Dokumen	5.000.000,00
	2	15	01	2.01	0006 Koordinasi dan Penyusunan Laporan Capaian Kinerja dan Ikhtisar Realisasi Kinerja SKPD									
						Jumlah Laporan Capaian Kinerja dan Ikhtisar Realisasi Kinerja SKPD dan Laporan Hasil Koordinasi Penyusunan Laporan Capaian Kinerja dan Ikhtisar Realisasi Kinerja SKPD	Semua Kota/Kab, Semua Kecamatan, Semua Kel/Desa	1 Laporan	3.000.000,00	-		Jumlah Laporan Capaian Kinerja dan Ikhtisar Realisasi Kinerja SKPD dan Laporan Hasil Koordinasi Penyusunan Laporan Capaian Kinerja dan Ikhtisar Realisasi Kinerja SKPD	1 Laporan	5.000.000,00
	2	15	01	2.01	0007 Evaluasi Kinerja Perangkat Daerah									
						Jumlah Laporan Evaluasi Kinerja Perangkat Daerah	Semua Kota/Kab, Semua Kecamatan, Semua Kel/Desa	1 Laporan	3.000.000,00	DANA TRANSFER UMUM-DANA ALOKASI UMUM		Jumlah Laporan Evaluasi Kinerja Perangkat Daerah	1 Laporan	5.000.000,00
	2	15	01	2.02	Administrasi Keuangan Perangkat Daerah	Persentase tertib administrasi keuangan		100 Persen	3.411.697.954,00			Persentase tertib administrasi keuangan	100 Persen	8.000.000,00
	2	15	01	2.02	0001 Penyediaan Gaji dan Tunjangan ASN									
						Jumlah Orang yang Menerima Gaji dan Tunjangan ASN	Kab. Polewali Mandar, Semua Kecamatan, Semua Kel/Desa	34 Orang/bulan	3.407.697.954,00	-		Jumlah Orang yang Menerima Gaji dan Tunjangan ASN	34 Orang/bulan	0,00
	2	15	01	2.02	0005 Koordinasi dan Penyusunan Laporan Keuangan Akhir Tahun SKPD									
						Jumlah Laporan Keuangan Akhir Tahun SKPD dan Laporan Hasil Koordinasi Penyusunan Laporan Keuangan Akhir Tahun SKPD	Kab. Polewali Mandar, Semua Kecamatan, Semua Kel/Desa	1 Laporan	2.000.000,00	DANA TRANSFER UMUM-DANA ALOKASI UMUM		Jumlah Laporan Keuangan Akhir Tahun SKPD dan Laporan Hasil Koordinasi Penyusunan Laporan Keuangan Akhir Tahun SKPD	1 Laporan	5.000.000,00
	2	15	01	2.02	0007 Koordinasi dan Penyusunan Laporan Keuangan Bulanan/ Triwulanan/ Semesteran SKPD									

No	Kode				Urusan / Bidang Urusan / Program / Kegiatan / Sub Kegiatan	Indikator Program / Kegiatan / Sub Kegiatan	Rencana Tahun 2025				Catatan Penting	Prakiraan Maju Rencana Tahun 2026		
							Lokasi	Target Capaian Kinerja	Pagu Indikatif (Rp)	Sumber Dana		Tolak Ukur	Target	Pagu Indikatif (Rp)
1	2				3	4	5	6	7	8	9	10	11	12
						Jumlah Laporan Keuangan Bulanan/ Triwulanan/ Semesteran SKPD dan Laporan Koordinasi Penyusunan Laporan Keuangan Bulanan/Triwulanan/Semesteran SKPD	Semua Kota/Kab, Semua Kecamatan, Semua Kel/Desa	1 Laporan	2.000.000,00	-		Jumlah Laporan Keuangan Bulanan/ Triwulanan/ Semesteran SKPD dan Laporan Koordinasi Penyusunan Laporan Keuangan Bulanan/Triwulanan/Semesteran SKPD	1 Laporan	3.000.000,00
2	15	01	2.06		Administrasi Umum Perangkat Daerah	Persentase Tertib Administrasi ketatausahaan kantor		90 Persen	137.657.441,00			Persentase Tertib Administrasi ketatausahaan kantor	90 Persen	21.000.000,00
2	15	01	2.06	0001	Penyediaan Komponen Instalasi Listrik/Penerangan Bangunan Kantor									
						Jumlah Paket Komponen Instalasi Listrik/Penerangan Bangunan Kantor yang Disediakan	Kab. Polewali Mandar, Semua Kecamatan, Semua Kel/Desa	1 Paket	1.600.000,00	DANA TRANSFER UMUM-DANA ALOKASI UMUM		Jumlah Paket Komponen Instalasi Listrik/Penerangan Bangunan Kantor yang Disediakan	1 Paket	0,00
2	15	01	2.06	0002	Penyediaan Peralatan dan Perlengkapan Kantor									
						Jumlah Paket Peralatan dan Perlengkapan Kantor yang Disediakan	Kab. Polewali Mandar, Semua Kecamatan, Semua Kel/Desa	3 Paket	10.000.000,00	DANA TRANSFER UMUM-DANA ALOKASI UMUM		Jumlah Paket Peralatan dan Perlengkapan Kantor yang Disediakan	3 Paket	15.000.000,00
2	15	01	2.06	0004	Penyediaan Bahan Logistik Kantor									
						Jumlah Paket Bahan Logistik Kantor yang Disediakan	Kab. Polewali Mandar, Semua Kecamatan, Semua Kel/Desa	3 Paket	7.817.441,00	DANA TRANSFER UMUM-DANA ALOKASI UMUM		Jumlah Paket Bahan Logistik Kantor yang Disediakan	3 Paket	0,00
2	15	01	2.06	0005	Penyediaan Barang Cetak dan Penggandaan									
						Jumlah Paket Barang Cetak dan Penggandaan yang Disediakan	Kab. Polewali Mandar, Semua Kecamatan, Semua Kel/Desa	5 Paket	5.000.000,00	DANA TRANSFER UMUM-DANA ALOKASI UMUM		Jumlah Paket Barang Cetak dan Penggandaan yang Disediakan	5 Paket	6.000.000,00
2	15	01	2.06	0006	Penyediaan Bahan Bacaan dan Peraturan Perundang-undangan									
						Jumlah Dokumen Bahan Bacaan dan Peraturan Perundang-Undangan yang Disediakan	Semua Kota/Kab, Semua Kecamatan, Semua Kel/Desa	1 Dokumen	3.240.000,00	-		Jumlah Dokumen Bahan Bacaan dan Peraturan Perundang-Undangan yang Disediakan	1 Dokumen	0,00
2	15	01	2.06	0009	Penyelenggaraan Rapat Koordinasi dan Konsultasi SKPD									
						Jumlah Laporan Penyelenggaraan Rapat Koordinasi dan Konsultasi SKPD	Kab. Polewali Mandar, Semua Kecamatan, Semua Kel/Desa	50 Laporan	110.000.000,00	DANA TRANSFER UMUM-DANA ALOKASI UMUM		Jumlah Laporan Penyelenggaraan Rapat Koordinasi dan Konsultasi SKPD	50 Laporan	0,00
2	15	01	2.08		Penyediaan Jasa Penunjang Urusan Pemerintahan Daerah	Persentase Laporan Penyediaan Jasa Surat Menyurat		100 Persen	219.948.268,00			Persentase Laporan Penyediaan Jasa Surat Menyurat	100 Persen	0,00
2	15	01	2.08	0001	Penyediaan Jasa Surat Menyurat									
						Jumlah Laporan Penyediaan Jasa Surat Menyurat	Kab. Polewali Mandar, Semua Kecamatan, Semua Kel/Desa	12 Laporan	1.000.000,00	DANA TRANSFER UMUM-DANA ALOKASI UMUM		Jumlah Laporan Penyediaan Jasa Surat Menyurat	12 Laporan	0,00
2	15	01	2.08	0002	Penyediaan Jasa Komunikasi, Sumber Daya Air dan Listrik									

No	Kode					Urusan / Bidang Urusan / Program / Kegiatan / Sub Kegiatan	Indikator Program / Kegiatan / Sub Kegiatan	Rencana Tahun 2025				Catatan Penting	Prakiraan Maju Rencana Tahun 2026		
								Lokasi	Target Capaian Kinerja	Pagu Indikatif (Rp)	Sumber Dana		Tolak Ukur	Target	Pagu Indikatif (Rp)
1	2					3	4	5	6	7	8	9	10	11	12
							Jumlah Laporan Penyediaan Jasa Komunikasi, Sumber Daya Air dan Listrik yang Disediakan	Semua Kota/Kab, Semua Kecamatan, Semua Kel/Desa	2 Laporan	14.948.268,00	DANA TRANSFER UMUM-DANA ALOKASI UMUM		Jumlah Laporan Penyediaan Jasa Komunikasi, Sumber Daya Air dan Listrik yang Disediakan	2 Laporan	0,00
2	15	01	2.08	0004	Penyediaan Jasa Pelayanan Umum Kantor										
						Jumlah Laporan Penyediaan Jasa Pelayanan Umum Kantor yang Disediakan	Kab. Polewali Mandar, Semua Kecamatan, Semua Kel/Desa	81 Laporan	204.000.000,00	-			Jumlah Laporan Penyediaan Jasa Pelayanan Umum Kantor yang Disediakan	81 Laporan	0,00
2	15	01	2.09		Pemeliharaan Barang Milik Daerah Penunjang Urusan Pemerintahan Daerah	Persentase Pemenuhan Pemeliharaan BMD sesuai RKPBMMD		100 Persen	119.234.000,00				Persentase Pemenuhan Pemeliharaan BMD sesuai RKPBMMD	100 Persen	5.000.000,00
2	15	01	2.09	0002	Penyediaan Jasa Pemeliharaan, Biaya Pemeliharaan, Pajak dan Perizinan Kendaraan Dinas Operasional atau Lapangan										
						Jumlah Kendaraan Dinas Operasional atau Lapangan yang Dipelihara dan dibayarkan Pajak dan Perizinannya	Kab. Polewali Mandar, Semua Kecamatan, Semua Kel/Desa	3 Unit	4.234.000,00	DANA TRANSFER UMUM-DANA ALOKASI UMUM			Jumlah Kendaraan Dinas Operasional atau Lapangan yang Dipelihara dan dibayarkan Pajak dan Perizinannya	3 Unit	0,00
2	15	01	2.09	0009	Pemeliharaan/Rehabilitasi Gedung Kantor dan Bangunan Lainnya										
						Jumlah Gedung Kantor dan Bangunan Lainnya yang Dipelihara/Direhabilitasi	Semua Kota/Kab, Semua Kecamatan, Semua Kel/Desa	1 Unit	110.000.000,00	DANA TRANSFER UMUM-DANA ALOKASI UMUM			Jumlah Gedung Kantor dan Bangunan Lainnya yang Dipelihara/Direhabilitasi	1 Unit	0,00
2	15	01	2.09	0010	Pemeliharaan/Rehabilitasi Sarana dan Prasarana Gedung Kantor atau Bangunan Lainnya										
						Jumlah Sarana dan Prasarana Gedung Kantor atau Bangunan Lainnya yang Dipelihara/Direhabilitasi	Kab. Polewali Mandar, Semua Kecamatan, Semua Kel/Desa	3 Unit	5.000.000,00	DANA TRANSFER UMUM-DANA ALOKASI UMUM			Jumlah Sarana dan Prasarana Gedung Kantor atau Bangunan Lainnya yang Dipelihara/Direhabilitasi	3 Unit	5.000.000,00
2	2	15	02		PROGRAM PENYELENGGARAAN LALU LINTAS DAN ANGKUTAN JALAN (LLAJ)	Meningkatnya proporsi angkutan publik yang memenuhi standar keselamatan Meningkatnya pemenuhan sarana prasarana LLAJ Meningkatnya pengelolaan titik-titik rawan kecelakaan		73,21 Persen 94,22 Persen 78,63 Persen	1.962.026.551,00				Meningkatnya proporsi angkutan publik yang memenuhi standar keselamatan	73,21 Persen 94,22 Persen 78,63 Persen	2.097.000.000,00
2	15	02	2.02		Penyediaan Perlengkapan Jalan di Jalan Kabupaten/Kota	Persentase kualitas sarana Prasarana Perhubungan dalam kondisi baik		96,99 Persen	1.807.089.196,00				Persentase kualitas sarana Prasarana Perhubungan dalam kondisi baik	96,99 Persen	1.950.000.000,00
2	15	02	2.02	0002	Penyediaan Perlengkapan Jalan di Jalan Kabupaten/Kota										
						Jumlah Perlengkapan Jalan di Jalan Kabupaten/Kota yang Tersedia	Kab. Polewali Mandar, Semua Kecamatan, Semua Kel/Desa	20 Unit	247.912.406,00	DANA TRANSFER UMUM-DANA ALOKASI UMUM			Jumlah Perlengkapan Jalan di Jalan Kabupaten/Kota yang Tersedia	20 Unit	350.000.000,00
2	15	02	2.02	0004	Rehabilitasi dan Pemeliharaan Perlengkapan Jalan										
						Jumlah Perlengkapan Jalan yang Terehabilitasi dan Terpelihara	Kab. Polewali Mandar, Semua Kecamatan, Semua Kel/Desa	31 Unit	1.559.176.790,00	DANA TRANSFER UMUM-DANA ALOKASI UMUM			Jumlah Perlengkapan Jalan yang Terehabilitasi dan Terpelihara	31 Unit	1.600.000.000,00
2	15	02	2.03		Pengelolaan Terminal Penumpang Tipe C	Jumlah Angkutan Umum Keluar Masuk Terminal, Jumlah penumpang Angkutan Umum Keluar Masuk Terminal		14500,22500 Jum. angkutan umum,	6.538.830,00				Jumlah Angkutan Umum Keluar Masuk Terminal, Jumlah penumpang Angkutan Umum Keluar Masuk Terminal	14500,22500 Jum. angkutan umum,	9.000.000,00

No	Kode					Urusan / Bidang Urusan / Program / Kegiatan / Sub Kegiatan	Indikator Program / Kegiatan / Sub Kegiatan	Rencana Tahun 2025				Catatan Penting	Prakiraan Maju Rencana Tahun 2026		
								Lokasi	Target Capaian Kinerja	Pagu Indikatif (Rp)	Sumber Dana		Tolak Ukur	Target	Pagu Indikatif (Rp)
1	2					3	4	5	6	7	8	9	10	11	12
2	15	02	2.03	0011	Rehabilitasi dan Pemeliharaan Terminal Tipe C (Fasilitas Utama dan Penunjang)		Jumlah Terminal Tipe C (Fasilitas Utama dan Penunjang) yang terhabilitasi dan terpelihara	Kab. Polewali Mandar, Semua Kecamatan, Semua Kel/Desa	1 Unit	6.538.830,00	DANA TRANSFER UMUM-DANA ALOKASI UMUM		Jumlah Terminal Tipe C (Fasilitas Utama dan Penunjang) yang terhabilitasi dan terpelihara	1 Unit	9.000.000,00
2	15	02	2.04		Penerbitan Izin Penyelenggaraan dan Pembangunan Fasilitas Parkir		Jumlah Titik Lokasi Parkir yang Tertib		12 Titik Lokasi	30.283.464,00			Jumlah Titik Lokasi Parkir yang Tertib	12 Titik Lokasi	0,00
2	15	02	2.04	0002	Koordinasi dan Sinkronisasi Pengawasan Pelaksanaan Izin Penyelenggaraan dan Pembangunan Fasilitas Parkir Kewenangan Kabupaten/Kota		Jumlah Laporan Koordinasi dan Sinkronisasi Pengawasan Pelaksanaan Izin Penyelenggaraan dan Terbangunnya Fasilitas Parkir Kewenangan Kabupaten/Kota	Kab. Polewali Mandar, Semua Kecamatan, Semua Kel/Desa	9 Laporan	30.283.464,00	DANA TRANSFER UMUM-DANA ALOKASI UMUM		Jumlah Laporan Koordinasi dan Sinkronisasi Pengawasan Pelaksanaan Izin Penyelenggaraan dan Terbangunnya Fasilitas Parkir Kewenangan Kabupaten/Kota	9 Laporan	0,00
2	15	02	2.05		Pengujian Berkala Kendaraan Bermotor		Jumlah Kendaraan yang telah lolos Uji KIR		2.650 Unit	78.841.298,00			Jumlah Kendaraan yang telah lolos Uji KIR	2.650 Unit	78.000.000,00
2	15	02	2.05	0004	Penyediaan Bukti Lulus Uji Pengujian Berkala Kendaraan Bermotor		Jumlah Dokumen Bukti Lulus Uji Pengujian Berkala Kendaraan Bermotor	Kab. Polewali Mandar, Semua Kecamatan, Semua Kel/Desa	200 Dokumen	9.939.530,00	DANA TRANSFER UMUM-DANA ALOKASI UMUM		Jumlah Dokumen Bukti Lulus Uji Pengujian Berkala Kendaraan Bermotor	200 Dokumen	0,00
2	15	02	2.05	0007	Pemeliharaan Sarana dan Prasarana Pengujian Berkala Kendaraan Bermotor		Jumlah Sarana dan Prasarana Pengujian Berkala Kendaraan Bermotor yang Terpelihara	Kab. Polewali Mandar, Semua Kecamatan, Semua Kel/Desa	1 Unit	68.901.768,00	DANA TRANSFER UMUM-DANA ALOKASI UMUM		Jumlah Sarana dan Prasarana Pengujian Berkala Kendaraan Bermotor yang Terpelihara	1 Unit	78.000.000,00
2	15	02	2.06		Pelaksanaan Manajemen dan Rekayasa Lalu Lintas untuk Jaringan Jalan Kabupaten/Kota		Persentase titik rawan kecelakaan yang tertib dan aman		66,67 Persen	27.015.277,00			Persentase titik rawan kecelakaan yang tertib dan aman	66,67 Persen	35.000.000,00
2	15	02	2.06	0017	Penataan Manajemen dan Rekayasa Lalu Lintas untuk Jaringan Jalan Kabupaten/Kota		Jumlah laporan pelaksanaan Penataan Manajemen dan Rekayasa Lalu Lintas Untuk Jaringan Jalan Kabupaten/Provinsi	Kab. Polewali Mandar, Semua Kecamatan, Semua Kel/Desa	600 Laporan	27.015.277,00	DANA TRANSFER UMUM-DANA ALOKASI UMUM		Jumlah laporan pelaksanaan Penataan Manajemen dan Rekayasa Lalu Lintas Untuk Jaringan Jalan Kabupaten/Provinsi	600 Laporan	35.000.000,00
2	15	02	2.08		Audit dan Inspeksi Keselamatan LLAJ di Jalan		Persentase angkutan umum yang sesuai standar keselamatan		55,78 Persen	2.245.111,00			Persentase angkutan umum yang sesuai standar keselamatan	55,78 Persen	10.000.000,00
2	15	02	2.08	0004	Pelaksanaan Inspeksi, Audit dan Pemantauan Pemenuhan Persyaratan Penyelenggaraan Kompetensi Pengemudi Kendaraan Bermotor Kabupaten/Kota		Jumlah Laporan Inspeksi, Audit dan Pemantauan Pemenuhan Persyaratan Penyelenggaraan Kompetensi Pengemudi Kendaraan Bermotor Kabupaten/Kota	Kab. Polewali Mandar, Semua Kecamatan, Semua Kel/Desa	4 Laporan	2.245.111,00	DANA TRANSFER UMUM-DANA ALOKASI UMUM		Jumlah Laporan Inspeksi, Audit dan Pemantauan Pemenuhan Persyaratan Penyelenggaraan Kompetensi Pengemudi Kendaraan Bermotor Kabupaten/Kota	4 Laporan	10.000.000,00
2	15	02	2.14		Penerbitan Izin Penyelenggaraan Angkutan Orang dalam Trayek Lintas Daerah Kabupaten/Kota dalam 1 (Satu) Daerah Kabupaten/Kota		Persentase angkutan umum yang sesuai standar keselamatan		55,78 Persen	10.013.375,00			Persentase angkutan umum yang sesuai standar keselamatan	55,78 Persen	15.000.000,00

No	Kode					Urusan / Bidang Urusan / Program / Kegiatan / Sub Kegiatan	Indikator Program / Kegiatan / Sub Kegiatan	Rencana Tahun 2025				Catatan Penting	Prakiraan Maju Rencana Tahun 2026		
								Lokasi	Target Capaian Kinerja	Pagu Indikatif (Rp)	Sumber Dana		Tolak Ukur	Target	Pagu Indikatif (Rp)
1	2					3	4	5	6	7	8	9	10	11	12
	2	15	02	2.14	0002	Koordinasi dan Sinkronisasi Pengawasan Pelaksanaan Izin Penyelenggaraan Angkutan Orang dalam Trayek Kewenangan Kabupaten/Kota	Jumlah Laporan Koordinasi dan Sinkronisasi Pengawasan Pelaksanaan Izin Penyelenggaraan Angkutan Orang dalam Trayek Kewenangan Kabupaten/Kota	Kab. Polewali Mandar, Semua Kecamatan, Semua Kel/Desa	4 Laporan	10.013.375,00	DANA TRANSFER UMUM-DANA ALOKASI UMUM		Jumlah Laporan Koordinasi dan Sinkronisasi Pengawasan Pelaksanaan Izin Penyelenggaraan Angkutan Orang dalam Trayek Kewenangan Kabupaten/Kota	4 Laporan	15.000.000,00
J U M L A H										5.868.784.214,00					2.158.000.000,00

Program dan Kegiatan Perangkat Daerah
Kab. Polewali Mandar
Tahun 2025

Unit Organisasi : 2.16.2.20.2.21.22.0000 Dinas Komunikasi, Informatika, Statistik dan Persandian
Sub Unit Organisasi : 2.16.2.20.2.21.22.0000 Dinas Komunikasi, Informatika, Statistik dan Persandian

No	Kode					Urusan / Bidang Urusan / Program / Kegiatan / Sub Kegiatan	Indikator Program / Kegiatan / Sub Kegiatan	Rencana Tahun 2025				Catatan Penting	Prakiraan Maju Rencana Tahun 2026		
								Lokasi	Target Capaian Kinerja	Pagu Indikatif (Rp)	Sumber Dana		Tolak Ukur	Target	Pagu Indikatif (Rp)
1	2					3	4	5	6	7	8	9	10	11	12
						Dinas Komunikasi, Informatika, Statistik dan Persandian				4.391.728.567,00					4.909.617.281,00
2						URUSAN PEMERINTAHAN WAJIB YANG TIDAK BERKAITAN DENGAN PELAYANAN DASAR				4.391.728.567,00					4.909.617.281,00
	2	16				URUSAN PEMERINTAHAN BIDANG KOMUNIKASI DAN INFORMATIKA				4.281.050.567,00					4.789.717.281,00
1	2	16	01			PROGRAM PENUNJANG URUSAN PEMERINTAHAN DAERAH KABUPATEN/KOTA	Persentase dokumen perencanaan perangkat daerah yang disusun sesuai standar dan tepat waktu Persentase penyampaian laporan keuangan sesuai standar dan tepat waktu Persentase tertib ketatausahaan kantor			100 persen 100 persen 90 persen	2.821.432.767,00			100 persen 100 persen 90 persen	3.184.137.702,00
	2	16	01	2.01		Perencanaan, Penganggaran, dan Evaluasi Kinerja Perangkat Daerah	Persentase Perencanaan, Penganggaran dan Evaluasi Kinerja Perangkat Daerah Sesuai Standar dan Tepat Waktu			100 persen	24.057.400,00		Persentase Perencanaan, Penganggaran dan Evaluasi Kinerja Perangkat Daerah Sesuai Standar dan Tepat Waktu	100persen	26.463.140,00
	2	16	01	2.01	0001	Penyusunan Dokumen Perencanaan Perangkat Daerah									
						Jumlah Dokumen Perencanaan Perangkat Daerah	Kab. Polewali Mandar, Semua Kecamatan, Semua Kel/Desa	1 Dokumen	5.057.400,00	PENDAPATAN BAGI HASIL PAJAK KENDARAAN BERMOTOR UNTUK PEMBANGUNAN DAN/ATAU PEMELIHARAAN JALAN SERTA PENINGKATAN MODA DAN SARANA TRANSPORTASI UMUM		Jumlah Dokumen Perencanaan Perangkat Daerah	2 Dokumen	5.563.140,00	
	2	16	01	2.01	0002	Koordinasi dan Penyusunan Dokumen RKA-SKPD									
						Jumlah Dokumen RKA-SKPD dan Laporan Hasil Koordinasi Penyusunan Dokumen RKA-SKPD	Kab. Polewali Mandar, Semua Kecamatan, Semua Kel/Desa	4 Dokumen	8.000.000,00	PENDAPATAN BAGI HASIL PAJAK KENDARAAN BERMOTOR UNTUK PEMBANGUNAN DAN/ATAU PEMELIHARAAN JALAN SERTA PENINGKATAN MODA DAN SARANA TRANSPORTASI UMUM		Jumlah Dokumen RKA-SKPD dan Laporan Hasil Koordinasi Penyusunan Dokumen RKA-SKPD	4 Dokumen	8.800.000,00	
	2	16	01	2.01	0006	Koordinasi dan Penyusunan Laporan	Capaian Kinerja dan Ikhtisar Realisasi Kinerja SKPD								
						Jumlah Laporan Capaian Kinerja dan Ikhtisar Realisasi Kinerja SKPD dan Laporan Hasil Koordinasi Penyusunan Laporan Capaian Kinerja dan Ikhtisar Realisasi Kinerja SKPD	Kab. Polewali Mandar, Semua Kecamatan, Semua Kel/Desa	4 Laporan	6.000.000,00	PENDAPATAN BAGI HASIL PAJAK KENDARAAN BERMOTOR UNTUK PEMBANGUNAN DAN/ATAU PEMELIHARAAN JALAN SERTA PENINGKATAN MODA DAN SARANA TRANSPORTASI UMUM		Jumlah Laporan Capaian Kinerja dan Ikhtisar Realisasi Kinerja SKPD dan Laporan Hasil Koordinasi Penyusunan Laporan Capaian Kinerja dan Ikhtisar Realisasi Kinerja SKPD	4 Laporan	6.600.000,00	
	2	16	01	2.01	0007	Evaluasi Kinerja Perangkat Daerah									

No	Kode				Urusan / Bidang Urusan / Program / Kegiatan / Sub Kegiatan	Indikator Program / Kegiatan / Sub Kegiatan	Rencana Tahun 2025				Catatan Penting	Prakiraan Maju Rencana Tahun 2026		
							Lokasi	Target Capaian Kinerja	Pagu Indikatif (Rp)	Sumber Dana		Tolak Ukur	Target	Pagu Indikatif (Rp)
1	2				3	4	5	6	7	8	9	10	11	12
						Jumlah Laporan Evaluasi Kinerja Perangkat Daerah	Kab. Polewali Mandar, Semua Kecamatan, Semua Kel/Desa	1 Laporan	5.000.000,00	PENDAPATAN BAGI HASIL PAJAK KENDARAAN BERMOTOR UNTUK PEMBANGUNAN DAN/ATAU PEMELIHARAAN JALAN SERTA PENINGKATAN MODA DAN SARANA TRANSPORTASI UMUM		Jumlah Laporan Evaluasi Kinerja Perangkat Daerah	1 Laporan	5.500.000,00
2	16	01	2.02		Administrasi Keuangan Perangkat Daerah	Persentase penyampaian laporan keuangan sesuai standar dan tepat waktu		100 persen	2.192.512.915,00			Persentase penyampaian laporan keuangan sesuai standar dan tepat waktu	100persen	2.492.325.865,00
2	16	01	2.02	0001	Penyediaan Gaji dan Tunjangan ASN									
						Jumlah Orang yang Menerima Gaji dan Tunjangan ASN	Kab. Polewali Mandar, Semua Kecamatan, Semua Kel/Desa	22 Orang/bulan	2.180.512.915,00	DANA TRANSFER UMUM-DANA ALOKASI UMUM, RETRIBUSI JASA UMUM		Jumlah Orang yang Menerima Gaji dan Tunjangan ASN	23 Orang/bulan	2.479.225.865,00
2	16	01	2.02	0005	Koordinasi dan Penyusunan Laporan Keuangan Akhir Tahun SKPD									
						Jumlah Laporan Keuangan Akhir Tahun SKPD dan Laporan Hasil Koordinasi Penyusunan Laporan Keuangan Akhir Tahun SKPD	Kab. Polewali Mandar, Semua Kecamatan, Semua Kel/Desa	1 Laporan	7.000.000,00	PENDAPATAN BAGI HASIL PAJAK KENDARAAN BERMOTOR UNTUK PEMBANGUNAN DAN/ATAU PEMELIHARAAN JALAN SERTA PENINGKATAN MODA DAN SARANA TRANSPORTASI UMUM		Jumlah Laporan Keuangan Akhir Tahun SKPD dan Laporan Hasil Koordinasi Penyusunan Laporan Keuangan Akhir Tahun SKPD	1 Laporan	7.600.000,00
2	16	01	2.02	0007	Koordinasi dan Penyusunan Laporan Keuangan Bulanan/ Triwulanan/ Semesteran SKPD									
						Jumlah Laporan Keuangan Bulanan/ Triwulanan/ Semesteran SKPD dan Laporan Koordinasi Penyusunan Laporan Keuangan Bulanan/Triwulanan/Semesteran SKPD	Kab. Polewali Mandar, Semua Kecamatan, Semua Kel/Desa	12 Laporan	5.000.000,00	PENDAPATAN BAGI HASIL PAJAK KENDARAAN BERMOTOR UNTUK PEMBANGUNAN DAN/ATAU PEMELIHARAAN JALAN SERTA PENINGKATAN MODA DAN SARANA TRANSPORTASI UMUM		Jumlah Laporan Keuangan Bulanan/ Triwulanan/ Semesteran SKPD dan Laporan Koordinasi Penyusunan Laporan Keuangan Bulanan/Triwulanan/ Semesteran SKPD	4 Laporan	5.500.000,00
2	16	01	2.03		Administrasi Barang Milik Daerah pada Perangkat Daerah	Persentase Tertib Administrasi BMD Pada Perangkat Daerah		100 Persen	1.630.200,00			Persentase Tertib Administrasi BMD Pada Perangkat Daerah	100persen	1.793.220,00
2	16	01	2.03	0006	Penatausahaan Barang Milik Daerah pada SKPD									
						Jumlah Laporan Penatausahaan Barang Milik Daerah pada SKPD	Kab. Polewali Mandar, Semua Kecamatan, Semua Kel/Desa	6 Laporan	1.630.200,00	PENDAPATAN BAGI HASIL PAJAK KENDARAAN BERMOTOR UNTUK PEMBANGUNAN DAN/ATAU PEMELIHARAAN JALAN SERTA PENINGKATAN MODA DAN SARANA TRANSPORTASI UMUM		Jumlah Laporan Penatausahaan Barang Milik Daerah pada SKPD	6 Laporan	1.793.220,00
2	16	01	2.06		Administrasi Umum Perangkat Daerah	Persentase Administrasi Umum Yang Tersedia		100 persen	174.890.000,00			Persentase Administrasi Umum Yang Tersedia	100persen	192.379.000,00
2	16	01	2.06	0001	Penyediaan Komponen Instalasi Listrik/Penerangan Bangunan Kantor									

No	Kode					Urusan / Bidang Urusan / Program / Kegiatan / Sub Kegiatan	Indikator Program / Kegiatan / Sub Kegiatan	Rencana Tahun 2025				Catatan Penting	Prakiraan Maju Rencana Tahun 2026			
								Lokasi	Target Capaian Kinerja	Pagu Indikatif (Rp)	Sumber Dana		Tolak Ukur	Target	Pagu Indikatif (Rp)	
1	2					3	4	5	6	7	8	9	10	11	12	
							Jumlah Paket Komponen Instalasi Listrik/Penerangan Bangunan Kantor yang Disediakan	Kab. Polewali Mandar, Semua Kecamatan, Semua Kel/Desa	6 Paket	1.169.000,00	PENDAPATAN BAGI HASIL PAJAK KENDARAAN BERMOTOR UNTUK PEMBANGUNAN DAN/ATAU PEMELIHARAAN JALAN SERTA PENINGKATAN MODA DAN SARANA TRANSPORTASI UMUM		Jumlah Paket Komponen Instalasi Listrik/Penerangan Bangunan Kantor yang Disediakan	6 Paket	1.285.900,00	
2	16	01	2.06	0002	Penyediaan Peralatan dan Perlengkapan Kantor											
							Jumlah Paket Peralatan dan Perlengkapan Kantor yang Disediakan	Kab. Polewali Mandar, Semua Kecamatan, Semua Kel/Desa	2 Paket	19.278.820,00	PENDAPATAN BAGI HASIL PAJAK KENDARAAN BERMOTOR UNTUK PEMBANGUNAN DAN/ATAU PEMELIHARAAN JALAN SERTA PENINGKATAN MODA DAN SARANA TRANSPORTASI UMUM		Jumlah Paket Peralatan dan Perlengkapan Kantor yang Disediakan	5 Paket	21.206.702,00	
2	16	01	2.06	0003	Penyediaan Peralatan Rumah Tangga											
							Jumlah Paket Peralatan Rumah Tangga yang Disediakan	Kab. Polewali Mandar, Semua Kecamatan, Semua Kel/Desa	3 Paket	1.981.000,00	PENDAPATAN BAGI HASIL PAJAK KENDARAAN BERMOTOR UNTUK PEMBANGUNAN DAN/ATAU PEMELIHARAAN JALAN SERTA PENINGKATAN MODA DAN SARANA TRANSPORTASI UMUM		Jumlah Paket Peralatan Rumah Tangga yang Disediakan	3 Paket	2.179.100,00	
2	16	01	2.06	0004	Penyediaan Bahan Logistik Kantor											
							Jumlah Paket Bahan Logistik Kantor yang Disediakan	Kab. Polewali Mandar, Semua Kecamatan, Semua Kel/Desa	2 Paket	20.000.000,00	PAJAK KENDARAAN BERMOTOR UNTUK PEMBANGUNAN DAN/ATAU PEMELIHARAAN JALAN SERTA PENINGKATAN MODA DAN SARANA TRANSPORTASI UMUM		Jumlah Paket Bahan Logistik Kantor yang Disediakan	2 Paket	22.000.000,00	
2	16	01	2.06	0005	Penyediaan Barang Cetak dan Penggandaan											
							Jumlah Paket Barang Cetak dan Penggandaan yang Disediakan	Kab. Polewali Mandar, Semua Kecamatan, Semua Kel/Desa	2 Paket	10.000.000,00	PENDAPATAN BAGI HASIL PAJAK KENDARAAN BERMOTOR UNTUK PEMBANGUNAN DAN/ATAU PEMELIHARAAN JALAN SERTA PENINGKATAN MODA DAN SARANA TRANSPORTASI UMUM		Jumlah Paket Barang Cetak dan Penggandaan yang Disediakan	2 Paket	11.000.000,00	
2	16	01	2.06	0006	Penyediaan Bahan Bacaan dan Peraturan Perundang-undangan											
							Jumlah Dokumen Bahan Bacaan dan Peraturan Perundang-Undangan yang Disediakan	Kab. Polewali Mandar, Semua Kecamatan, Semua Kel/Desa	1 Dokumen	1.440.000,00	PENDAPATAN BAGI HASIL PAJAK KENDARAAN BERMOTOR UNTUK PEMBANGUNAN DAN/ATAU PEMELIHARAAN JALAN SERTA PENINGKATAN MODA DAN SARANA TRANSPORTASI UMUM		Jumlah Dokumen Bahan Bacaan dan Peraturan Perundang-Undangan yang Disediakan	1 Dokumen	1.584.000,00	
2	16	01	2.06	0009	Penyelenggaraan Rapat Koordinasi dan Konsultasi SKPD											

No	Kode				Urusan / Bidang Urusan / Program / Kegiatan / Sub Kegiatan	Indikator Program / Kegiatan / Sub Kegiatan	Rencana Tahun 2025				Catatan Penting	Prakiraan Maju Rencana Tahun 2026		
							Lokasi	Target Capaian Kinerja	Pagu Indikatif (Rp)	Sumber Dana		Tolak Ukur	Target	Pagu Indikatif (Rp)
1	2				3	4	5	6	7	8	9	10	11	12
						Jumlah Laporan Penyelenggaraan Rapat Koordinasi dan Konsultasi SKPD	Kab. Polewali Mandar, Semua Kecamatan, Semua Kel/Desa	120 Laporan	121.021.180,00	PENDAPATAN BAGI HASIL PAJAK KENDARAAN BERMOTOR UNTUK PEMBANGUNAN DAN/ATAU PEMELIHARAAN JALAN SERTA PENINGKATAN MODA DAN SARANA TRANSPORTASI UMUM		Jumlah Laporan Penyelenggaraan Rapat Koordinasi dan Konsultasi SKPD	160 Laporan	133.123.298,00
2	16	01	2.08		Penyediaan Jasa Penunjang Urusan Pemerintahan Daerah	Persentase Ketersediaan Jasa Penunjang Administrasi Kantor Sesuai Standar Prosedur		100 Persen	369.693.652,00			Persentase Ketersediaan Jasa Penunjang Administrasi Kantor Sesuai Standar Prosedur	100persen	406.663.017,00
2	16	01	2.08	0002	Penyediaan Jasa Komunikasi, Sumber Daya Air dan Listrik									
						Jumlah Laporan Penyediaan Jasa Komunikasi, Sumber Daya Air dan Listrik yang Disediakan	Kab. Polewali Mandar, Semua Kecamatan, Semua Kel/Desa	1 Laporan	48.293.652,00	RETRIBUSI JASA UMUM		Jumlah Laporan Penyediaan Jasa Komunikasi, Sumber Daya Air dan Listrik yang Disediakan	1 Laporan	53.123.017,00
2	16	01	2.08	0004	Penyediaan Jasa Pelayanan Umum Kantor									
						Jumlah Laporan Penyediaan Jasa Pelayanan Umum Kantor yang Disediakan	Kab. Polewali Mandar, Semua Kecamatan, Semua Kel/Desa	1 Laporan	321.400.000,00	RETRIBUSI JASA UMUM, PENDAPATAN BAGI HASIL PAJAK KENDARAAN BERMOTOR UNTUK PEMBANGUNAN DAN/ATAU PEMELIHARAAN JALAN SERTA PENINGKATAN MODA DAN SARANA TRANSPORTASI UMUM		Jumlah Laporan Penyediaan Jasa Pelayanan Umum Kantor yang Disediakan	1 Laporan	353.540.000,00
2	16	01	2.09		Pemeliharaan Barang Milik Daerah Penunjang Urusan Pemerintahan Daerah	Persentase Pemenuhan Pemeliharaan BMD Sesuai RKBMD		100 persen	58.648.600,00			Persentase Pemenuhan Pemeliharaan BMD Sesuai RKBMD	100persen	64.513.460,00
2	16	01	2.09	0002	Penyediaan Jasa Pemeliharaan, Biaya Pemeliharaan, Pajak dan Perizinan Kendaraan Dinas Operasional atau Lapangan									
						Jumlah Kendaraan Dinas Operasional atau Lapangan yang Dipelihara dan dibayarkan Pajak dan Perizinannya	Kab. Polewali Mandar, Semua Kecamatan, Semua Kel/Desa	6 Unit	29.648.600,00	RETRIBUSI JASA UMUM, PENDAPATAN BAGI HASIL PAJAK KENDARAAN BERMOTOR UNTUK PEMBANGUNAN DAN/ATAU PEMELIHARAAN JALAN SERTA PENINGKATAN MODA DAN SARANA TRANSPORTASI UMUM		Jumlah Kendaraan Dinas Operasional atau Lapangan yang Dipelihara dan dibayarkan Pajak dan Perizinannya	6 Unit	32.613.460,00
2	16	01	2.09	0006	Pemeliharaan Peralatan dan Mesin Lainnya									
						Jumlah Peralatan dan Mesin Lainnya yang Dipelihara	Kab. Polewali Mandar, Semua Kecamatan, Semua Kel/Desa	11 Unit	29.000.000,00	PENDAPATAN BAGI HASIL PAJAK KENDARAAN BERMOTOR UNTUK PEMBANGUNAN DAN/ATAU PEMELIHARAAN JALAN SERTA PENINGKATAN MODA DAN SARANA TRANSPORTASI UMUM		Jumlah Peralatan dan Mesin Lainnya yang Dipelihara	11 Unit	31.900.000,00
2	2	16	02		PROGRAM PENGELOLAAN INFORMASI DAN KOMUNIKASI PUBLIK	Persentase Perangkat Daerah Yang Cukup Informatif dan Komunikatif		96,67 Persen	136.262.560,00			Persentase Perangkat Daerah Yang Cukup Informatif dan Komunikatif	96,42 Persen	149.888.816,00

No	Kode					Urusan / Bidang Urusan / Program / Kegiatan / Sub Kegiatan	Indikator Program / Kegiatan / Sub Kegiatan	Rencana Tahun 2025				Catatan Penting	Prakiraan Maju Rencana Tahun 2026		
								Lokasi	Target Capaian Kinerja	Pagu Indikatif (Rp)	Sumber Dana		Tolak Ukur	Target	Pagu Indikatif (Rp)
1	2					3	4	5	6	7	8	9	10	11	12
	2	16	02	2.01		Pengelolaan Informasi dan Komunikasi Publik Pemerintah Daerah Kabupaten/Kota	Jumlah Perangkat Daerah Yang Tertib Dalam Pengelolaan Website, e-PPID, Laport dan Media Sosial		28 OPD	136.262.560,00			Jumlah Perangkat Daerah Yang Tertib Dalam Pengelolaan Website, e-PPID, Laport dan Media Sosial	28OPD	149.888.816,00
	2	16	02	2.01	0017	Pelayanan Informasi Publik	Jumlah permohonan Informasi Publik yang diselesaikan sesuai peraturan perundangan	Kab. Polewali Mandar, Semua Kecamatan, Semua Kel/Desa Semua Kota/Kab, Semua Kecamatan, Semua Kel/Desa	10 Permohonan	10.500.000,00	PENDAPATAN BAGI HASIL PAJAK KENDARAAN BERMOTOR UNTUK PEMBANGUNAN DAN/ATAU PEMELIHARAAN JALAN SERTA PENINGKATAN MODA DAN SARANA TRANSPORTASI UMUM		Jumlah permohonan Informasi Publik yang diselesaikan sesuai peraturan perundangan	15 Permohonan	11.550.000,00
	2	16	02	2.01	0019	Monitoring Informasi Kebijakan, Opini, dan Aspirasi Publik	Jumlah rekomendasi komunikasi terhadap isu publik yang berkembang dan usulan agenda komunikasi prioritas Pemerintah Daerah	Kab. Polewali Mandar, Semua Kecamatan, Semua Kel/Desa	1 Rekomendasi	10.000.000,00	PENDAPATAN BAGI HASIL PAJAK KENDARAAN BERMOTOR UNTUK PEMBANGUNAN DAN/ATAU PEMELIHARAAN JALAN SERTA PENINGKATAN MODA DAN SARANA TRANSPORTASI UMUM		Jumlah rekomendasi komunikasi terhadap isu publik yang berkembang dan usulan agenda komunikasi prioritas Pemerintah Daerah	1 Rekomendasi	11.000.000,00
	2	16	02	2.01	0021	Pengelolaan Media Komunikasi Publik	Jumlah media komunikasi publik milik pemerintah daerah yang dikelola maupun pemanfaatan media berbayar sesuai kriteria/juknis	Kab. Polewali Mandar, Semua Kecamatan, Semua Kel/Desa	5 Media	115.762.560,00	PENDAPATAN BAGI HASIL PAJAK KENDARAAN BERMOTOR UNTUK PEMBANGUNAN DAN/ATAU PEMELIHARAAN JALAN SERTA PENINGKATAN MODA DAN SARANA TRANSPORTASI UMUM		Jumlah media komunikasi publik milik pemerintah daerah yang dikelola maupun pemanfaatan media berbayar sesuai kriteria/juknis	5 Media	127.338.816,00
3	2	16	03			PROGRAM PENGELOLAAN APLIKASI INFORMATIKA	Persentase layanan pemerintahan dan layanan publik yang berbasis elektronik		82,25 Persen	1.323.355.240,00			Persentase layanan pemerintahan dan layanan publik yang berbasis elektronik	82,25 Persen	1.455.690.763,00
	2	16	03	2.02		Pengelolaan E-government di Lingkup Pemerintah Daerah Kabupaten/Kota	Jumlah Fungsi-fungsi utama pemerintahan dan pelayanan publik yang didukung TIK		98 Fungsi	1.323.355.240,00			Jumlah Fungsi-fungsi utama pemerintahan dan pelayanan publik yang didukung TIK	98persen	1.455.690.763,00
	2	16	03	2.02	0029	Koordinasi pemanfaatan Aplikasi Umum SPBE	Jumlah Aplikasi Umum yang telah dimanfaatkan	Kab. Polewali Mandar, Semua Kecamatan, Semua Kel/Desa Semua Kota/Kab, Semua Kecamatan, Semua Kel/Desa	145 Aplikasi	60.808.664,00	PENDAPATAN BAGI HASIL PAJAK KENDARAAN BERMOTOR UNTUK PEMBANGUNAN DAN/ATAU PEMELIHARAAN JALAN SERTA PENINGKATAN MODA DAN SARANA TRANSPORTASI UMUM		Jumlah Aplikasi Umum yang telah dimanfaatkan	145 Aplikasi	66.889.530,00
	2	16	03	2.02	0030	Penyediaan Akses Internet untuk Perangkat Daerah dalam rangka penyelenggaraan SPBE									

No	Kode					Urusan / Bidang Urusan / Program / Kegiatan / Sub Kegiatan	Indikator Program / Kegiatan / Sub Kegiatan	Rencana Tahun 2025				Catatan Penting	Prakiraan Maju Rencana Tahun 2026		
								Lokasi	Target Capaian Kinerja	Pagu Indikatif (Rp)	Sumber Dana		Tolak Ukur	Target	Pagu Indikatif (Rp)
1	2					3	4	5	6	7	8	9	10	11	12
							Jumlah Perangkat Daerah yang memanfaatkan akses internet yang disediakan oleh Dinas	Kab. Polewali Mandar, Semua Kecamatan, Semua Kel/Desa	39 Perangkat Daerah	1.262.546.576,00	RETRIBUSI JASA UMUM, PENDAPATAN BAGI HASIL PAJAK KENDARAAN BERMOTOR UNTUK PEMBANGUNAN DAN/ATAU PEMELIHARAAN JALAN SERTA PENINGKATAN MODA DAN SARANA TRANSPORTASI UMUM		Jumlah Perangkat Daerah yang memanfaatkan akses internet yang disediakan oleh Dinas	39 Perangkat Daerah	1.388.801.233,00
2	20					URUSAN PEMERINTAHAN BIDANG STATISTIK				96.678.000,00					104.500.000,00
4	2	20	02			PROGRAM PENYELENGGARAAN STATISTIK SEKTORAL	Persentase data sektoral yang valid		83 Persen	96.678.000,00			Persentase data sektoral yang valid	83 Persen	104.500.000,00
	2	20	02	2.01		Penyelenggaraan Statistik Sektoral di Lingkup Daerah Kabupaten/Kota	Jumlah elemen data sektoral yang dilengkapi standar data		1520 Elemen Data	96.678.000,00			Jumlah elemen data sektoral yang dilengkapi standar data	1555persen	104.500.000,00
	2	20	02	2.01	0009	Peningkatan Kualitas Data Statistik Sektoral									
							Persentase kegiatan statistik sektoral yang rilis tepat waktu	Kab. Polewali Mandar, Semua Kecamatan, Semua Kel/Desa	83 Persentase	55.000.000,00	PENDAPATAN BAGI HASIL PAJAK KENDARAAN BERMOTOR UNTUK PEMBANGUNAN DAN/ATAU PEMELIHARAAN JALAN SERTA PENINGKATAN MODA DAN SARANA TRANSPORTASI UMUM		Persentase kegiatan statistik sektoral yang rilis tepat waktu	85 Persentase	60.500.000,00
	2	20	02	2.01	0010	Penyelenggaraan Statistik Sektoral yang sesuai dengan Prinsip Satu Data Indonesia									
							Jumlah kegiatan statistik sektoral yang telah dilengkapi metadata	Kab. Polewali Mandar, Semua Kecamatan, Semua Kel/Desa	80 Dokumen	41.678.000,00	PENDAPATAN BAGI HASIL PAJAK KENDARAAN BERMOTOR UNTUK PEMBANGUNAN DAN/ATAU PEMELIHARAAN JALAN SERTA PENINGKATAN MODA DAN SARANA TRANSPORTASI UMUM		Jumlah kegiatan statistik sektoral yang telah dilengkapi metadata	100 Dokumen	44.000.000,00
	2	21				URUSAN PEMERINTAHAN BIDANG PERSANDIAN				14.000.000,00					15.400.000,00
5	2	21	02			PROGRAM PENYELENGGARAAN PERSANDIAN UNTUK PENGAMANAN INFORMASI	Persentase layanan didukung keamanan informasi yang memadai		33,25 Persen	14.000.000,00			Persentase layanan didukung keamanan informasi yang memadai	33,25 Persen	15.400.000,00
	2	21	02	2.01		Penyelenggaraan Persandian untuk Pengamanan Informasi Pemerintah Daerah Kabupaten/Kota	Jumlah Area Keamanan Informasi Yahg Tertangani		6 Area	14.000.000,00			Jumlah Area Keamanan Informasi Yahg Tertangani	6Area 6Area	15.400.000,00
	2	21	02	2.01	0004	Penyediaan Layanan Keamanan Informasi Pemerintah Daerah Kabupaten/Kota									
							Jumlah Perangkat Daerah yang Telah Menggunakan Layanan Keamanan Informasi	Kab. Polewali Mandar, Semua Kecamatan, Semua Kel/Desa	10 Perangkat Daerah	14.000.000,00	PENDAPATAN BAGI HASIL PAJAK KENDARAAN BERMOTOR UNTUK PEMBANGUNAN DAN/ATAU PEMELIHARAAN JALAN SERTA PENINGKATAN MODA DAN SARANA TRANSPORTASI UMUM		Jumlah Perangkat Daerah yang Telah Menggunakan Layanan Keamanan Informasi	10 Perangkat Daerah	15.400.000,00
J U M L A H										4.391.728.567,00					4.909.617.281,00

Program dan Kegiatan Perangkat Daerah

Kab. Polewali Mandar

Tahun 2025

Unit Organisasi : 2.18.0.00.0.00.24.0000 Dinas Penanaman Modal dan Pelayanan Terpadu Satu Pintu

Sub Unit Organisasi : 2.18.0.00.0.00.24.0000 Dinas Penanaman Modal dan Pelayanan Terpadu Satu Pintu

No	Kode				Urusan / Bidang Urusan / Program / Kegiatan / Sub Kegiatan	Indikator Program / Kegiatan / Sub Kegiatan	Rencana Tahun 2025				Catatan Penting	Prakiraan Maju Rencana Tahun 2026		
							Lokasi	Target Capaian Kinerja	Pagu Indikatif (Rp)	Sumber Dana		Tolak Ukur	Target	Pagu Indikatif (Rp)
1	2				3	4	5	6	7	8	9	10	11	12
					Dinas Penanaman Modal dan Pelayanan Terpadu Satu Pintu			3.664.762.588,00						3.691.600.000,00
2					URUSAN PEMERINTAHAN WAJIB YANG TIDAK BERKAITAN DENGAN PELAYANAN DASAR			3.664.762.588,00						3.691.600.000,00
2	18				URUSAN PEMERINTAHAN BIDANG PENANAMAN MODAL			3.664.762.588,00						3.691.600.000,00
1	2	18	01		PROGRAM PENUNJANG URUSAN PEMERINTAHAN DAERAH KABUPATEN/KOTA	Persentase dokumen perencanaan perangkat daerah yang disusun sesuai standar dan tepat waktu Persentase penyampaian laporan keuangan sesuai standar dan tepat waktu Persentase tertib ketatausahaan kantor		100 persen 100 persen 90 persen	2.998.216.788,00				100 persen 100 persen 90 persen	3.023.600.000,00
	2	18	01	2.01	Perencanaan, Penganggaran, dan Evaluasi Kinerja Perangkat Daerah	-		-	4.978.000,00				-	5.100.000,00
2	18	01	2.01	0001	Penyusunan Dokumen Perencanaan Perangkat Daerah									
						Jumlah Dokumen Perencanaan Perangkat Daerah	Kab. Polewali Mandar, Semua Kecamatan, Semua Kel/Desa	2 Dokumen	1.292.000,00	DANA TRANSFER UMUM-DANA ALOKASI UMUM		Jumlah Dokumen Perencanaan Perangkat Daerah	2 Dokumen	1.300.000,00
2	18	01	2.01	0002	Koordinasi dan Penyusunan Dokumen RKA-SKPD									
						Jumlah Dokumen RKA-SKPD dan Laporan Hasil Koordinasi Penyusunan Dokumen RKA-SKPD	Kab. Polewali Mandar, Semua Kecamatan, Semua Kel/Desa	3 Dokumen	2.224.000,00	DANA TRANSFER UMUM-DANA ALOKASI UMUM		Jumlah Dokumen RKA-SKPD dan Laporan Hasil Koordinasi Penyusunan Dokumen RKA-SKPD	3 Dokumen	2.300.000,00
2	18	01	2.01	0007	Evaluasi Kinerja Perangkat Daerah									
						Jumlah Laporan Evaluasi Kinerja Perangkat Daerah	Kab. Polewali Mandar, Semua Kecamatan, Semua Kel/Desa	1 Laporan	1.462.000,00	DANA TRANSFER UMUM-DANA ALOKASI UMUM		Jumlah Laporan Evaluasi Kinerja Perangkat Daerah	1 Laporan	1.500.000,00
2	18	01	2.02		Administrasi Keuangan Perangkat Daerah	-		-	2.484.479.588,00				-	2.503.700.000,00
2	18	01	2.02	0001	Penyediaan Gaji dan Tunjangan ASN									
						Jumlah Orang yang Menerima Gaji dan Tunjangan ASN	Kab. Polewali Mandar, Semua Kecamatan, Semua Kel/Desa	25 Orang/bulan	2.480.962.588,00	DANA TRANSFER UMUM-DANA ALOKASI UMUM		Jumlah Orang yang Menerima Gaji dan Tunjangan ASN	25 Orang/bulan	2.500.000.000,00
2	18	01	2.02	0005	Koordinasi dan Penyusunan Laporan Keuangan Akhir Tahun SKPD									
						Jumlah Laporan Keuangan Akhir Tahun SKPD dan Laporan Hasil Koordinasi Penyusunan Laporan Keuangan Akhir Tahun SKPD	Kab. Polewali Mandar, Semua Kecamatan, Semua Kel/Desa	1 Laporan	2.013.000,00	DANA TRANSFER UMUM-DANA ALOKASI UMUM		Jumlah Laporan Keuangan Akhir Tahun SKPD dan Laporan Hasil Koordinasi Penyusunan Laporan Keuangan Akhir Tahun SKPD	1 Laporan	2.100.000,00
2	18	01	2.02	0007	Koordinasi dan Penyusunan Laporan Keuangan Bulanan/ Triwulanan/ Semesteran SKPD									

No	Kode					Urusan / Bidang Urusan / Program / Kegiatan / Sub Kegiatan	Indikator Program / Kegiatan / Sub Kegiatan	Rencana Tahun 2025				Catatan Penting	Prakiraan Maju Rencana Tahun 2026		
								Lokasi	Target Capaian Kinerja	Pagu Indikatif (Rp)	Sumber Dana		Tolak Ukur	Target	Pagu Indikatif (Rp)
1	2					3	4	5	6	7	8	9	10	11	12
							Jumlah Laporan Keuangan Bulanan/Triwulanan/ Semesteran SKPD dan Laporan Koordinasi Penyusunan Laporan Keuangan Bulanan/Triwulanan/Semesteran SKPD	Kab. Polewali Mandar, Semua Kecamatan, Semua Kel/Desa	4 Laporan	1.504.000,00	DANA TRANSFER UMUM-DANA ALOKASI UMUM		Jumlah Laporan Keuangan Bulanan/Triwulanan/ Semesteran SKPD dan Laporan Koordinasi Penyusunan Laporan Keuangan Bulanan/Triwulanan/Semesteran SKPD	4 Laporan	1.600.000,00
2	18	01	2.06			Administrasi Umum Perangkat Daerah	-		-	133.642.900,00			-	-	137.900.000,00
2	18	01	2.06	0001		Penyediaan Komponen Instalasi Listrik/Penerangan Bangunan Kantor									
							Jumlah Paket Komponen Instalasi Listrik/Penerangan Bangunan Kantor yang Disediakan	Kab. Polewali Mandar, Semua Kecamatan, Semua Kel/Desa	1 Paket	1.802.000,00	DANA TRANSFER UMUM-DANA ALOKASI UMUM		Jumlah Paket Komponen Instalasi Listrik/Penerangan Bangunan Kantor yang Disediakan	1 Paket	1.900.000,00
2	18	01	2.06	0004		Penyediaan Bahan Logistik Kantor									
							Jumlah Paket Bahan Logistik Kantor yang Disediakan	Kab. Polewali Mandar, Semua Kecamatan, Semua Kel/Desa	1 Paket	12.375.000,00	DANA TRANSFER UMUM-DANA ALOKASI UMUM		Jumlah Paket Bahan Logistik Kantor yang Disediakan	1 Paket	12.400.000,00
2	18	01	2.06	0005		Penyediaan Barang Cetak dan Penggandaan									
							Jumlah Paket Barang Cetak dan Penggandaan yang Disediakan	Kab. Polewali Mandar, Semua Kecamatan, Semua Kel/Desa	1 Paket	11.047.000,00	DANA TRANSFER UMUM-DANA ALOKASI UMUM		Jumlah Paket Barang Cetak dan Penggandaan yang Disediakan	1 Paket	11.100.000,00
2	18	01	2.06	0006		Penyediaan Bahan Bacaan dan Peraturan Perundang-undangan									
							Jumlah Dokumen Bahan Bacaan dan Peraturan Perundang-Undangan yang Disediakan	Kab. Polewali Mandar, Semua Kecamatan, Semua Kel/Desa	1 Dokumen	1.440.000,00	DANA TRANSFER UMUM-DANA ALOKASI UMUM		Jumlah Dokumen Bahan Bacaan dan Peraturan Perundang-Undangan yang Disediakan	1 Dokumen	1.500.000,00
2	18	01	2.06	0007		Penyediaan Bahan/Material									
							Jumlah Paket Bahan/Material yang Disediakan	Kab. Polewali Mandar, Semua Kecamatan, Semua Kel/Desa	1 Paket	13.661.000,00	DANA TRANSFER UMUM-DANA ALOKASI UMUM		Jumlah Paket Bahan/Material yang Disediakan	1 Paket	16.000.000,00
2	18	01	2.06	0009		Penyelenggaraan Rapat Koordinasi dan Konsultasi SKPD									
							Jumlah Laporan Penyelenggaraan Rapat Koordinasi dan Konsultasi SKPD	Kab. Polewali Mandar, Semua Kecamatan, Semua Kel/Desa	130 Laporan	93.317.900,00	DANA TRANSFER UMUM-DANA ALOKASI UMUM		Jumlah Laporan Penyelenggaraan Rapat Koordinasi dan Konsultasi SKPD	130 Laporan	95.000.000,00
2	18	01	2.07			Pengadaan Barang Milik Daerah Penunjang Urusan Pemerintah Daerah	-		-	42.420.000,00			-	-	43.000.000,00
2	18	01	2.07	0011		Pengadaan Sarana dan Prasarana Pendukung Gedung Kantor atau Bangunan Lainnya									
							Jumlah Unit Sarana dan Prasarana Pendukung Gedung Kantor atau Bangunan Lainnya yang Disediakan	Kab. Polewali Mandar, Semua Kecamatan, Semua Kel/Desa	6 Unit	42.420.000,00	DANA TRANSFER UMUM-DANA ALOKASI UMUM		Jumlah Unit Sarana dan Prasarana Pendukung Gedung Kantor atau Bangunan Lainnya yang Disediakan	6 Unit	43.000.000,00
2	18	01	2.08			Penyediaan Jasa Penunjang Urusan Pemerintahan Daerah	-		-	284.811.300,00			-	-	285.700.000,00
2	18	01	2.08	0002		Penyediaan Jasa Komunikasi, Sumber Daya Air dan Listrik									

No	Kode					Urusan / Bidang Urusan / Program / Kegiatan / Sub Kegiatan	Indikator Program / Kegiatan / Sub Kegiatan	Rencana Tahun 2025				Catatan Penting	Prakiraan Maju Rencana Tahun 2026		
								Lokasi	Target Capaian Kinerja	Pagu Indikatif (Rp)	Sumber Dana		Tolak Ukur	Target	Pagu Indikatif (Rp)
1	2					3	4	5	6	7	8	9	10	11	12
							Jumlah Laporan Penyediaan Jasa Komunikasi, Sumber Daya Air dan Listrik yang Disediakan	Kab. Polewali Mandar, Semua Kecamatan, Semua Kel/Desa	1 Laporan	9.600.000,00	DANA TRANSFER UMUM-DANA ALOKASI UMUM		Jumlah Laporan Penyediaan Jasa Komunikasi, Sumber Daya Air dan Listrik yang Disediakan	1 Laporan	9.700.000,00
2	18	01	2.08	0004		Penyediaan Jasa Pelayanan Umum Kantor									
							Jumlah Laporan Penyediaan Jasa Pelayanan Umum Kantor yang Disediakan	Kab. Polewali Mandar, Semua Kecamatan, Semua Kel/Desa	1 Laporan	275.211.300,00	DANA TRANSFER UMUM-DANA ALOKASI UMUM		Jumlah Laporan Penyediaan Jasa Pelayanan Umum Kantor yang Disediakan	1 Laporan	276.000.000,00
2	18	01	2.09			Pemeliharaan Barang Milik Daerah Penunjang Urusan Pemerintahan Daerah	-		-	47.885.000,00		-	-	48.200.000,00	
2	18	01	2.09	0002		Penyediaan Jasa Pemeliharaan, Biaya Pemeliharaan, Pajak dan Perizinan Kendaraan Dinas Operasional atau Lapangan									
							Jumlah Kendaraan Dinas Operasional atau Lapangan yang Dipelihara dan dibayarkan Pajak dan Perizinannya	Kab. Polewali Mandar, Semua Kecamatan, Semua Kel/Desa	10 Unit	25.895.000,00	DANA TRANSFER UMUM-DANA ALOKASI UMUM		Jumlah Kendaraan Dinas Operasional atau Lapangan yang Dipelihara dan dibayarkan Pajak dan Perizinannya	10 Unit	26.000.000,00
2	18	01	2.09	0009		Pemeliharaan/Rehabilitasi Gedung Kantor dan Bangunan Lainnya									
							Jumlah Gedung Kantor dan Bangunan Lainnya yang Dipelihara/Direhabilitasi	Kab. Polewali Mandar, Semua Kecamatan, Semua Kel/Desa	1 Unit	11.840.000,00	DANA TRANSFER UMUM-DANA ALOKASI UMUM		Jumlah Gedung Kantor dan Bangunan Lainnya yang Dipelihara/Direhabilitasi	1 Unit	12.000.000,00
2	18	01	2.09	0010		Pemeliharaan/Rehabilitasi Sarana dan Prasarana Gedung Kantor atau Bangunan Lainnya									
							Jumlah Sarana dan Prasarana Gedung Kantor atau Bangunan Lainnya yang Dipelihara/Direhabilitasi	Kab. Polewali Mandar, Semua Kecamatan, Semua Kel/Desa	15 Unit	10.150.000,00	DANA TRANSFER UMUM-DANA ALOKASI UMUM		Jumlah Sarana dan Prasarana Gedung Kantor atau Bangunan Lainnya yang Dipelihara/Direhabilitasi	15 Unit	10.200.000,00
2	2	18	03			PROGRAM PROMOSI PENANAMAN MODAL	Jumlah Investor		700 Investor/Perusahaan	171.809.800,00		Jumlah Investor	700 Investor/Perusahaan	172.000.000,00	
							-		-	171.809.800,00		-	-	172.000.000,00	
2	18	03	2.01	0002		Pelaksanaan Kegiatan Promosi Penanaman Modal Daerah Kabupaten/Kota									
							Jumlah Dokumen Hasil Kegiatan Promosi Penanaman Modal Kabupaten/Kota	Semua Kota/Kab, Semua Kecamatan, Semua Kel/Desa Kab. Polewali Mandar, Semua Kecamatan, Semua Kel/Desa	1 Dokumen	171.809.800,00	DANA TRANSFER UMUM-DANA ALOKASI UMUM		Jumlah Dokumen Hasil Kegiatan Promosi Penanaman Modal Kabupaten/Kota	1 Dokumen	172.000.000,00
3	2	18	04			PROGRAM PELAYANAN PENANAMAN MODAL	Indeks Kepuasan Pelayanan Perizinan dan Non Perizinan		Sangat Baik Predikat	85.131.000,00		Indeks Kepuasan Pelayanan Perizinan dan Non Perizinan	Sangat Baik Predikat	86.000.000,00	

No	Kode					Urusan / Bidang Urusan / Program / Kegiatan / Sub Kegiatan	Indikator Program / Kegiatan / Sub Kegiatan	Rencana Tahun 2025				Catatan Penting	Prakiraan Maju Rencana Tahun 2026		
								Lokasi	Target Capaian Kinerja	Pagu Indikatif (Rp)	Sumber Dana		Tolak Ukur	Target	Pagu Indikatif (Rp)
1	2					3	4	5	6	7	8	9	10	11	12
	2	18	04	2.01		Pelayanan Perizinan dan Non Perizinan Secara Terpadu Satu Pintu dibidang Penanaman Modal yang Menjadi Kewenangan Daerah Kabupaten/ Kota	-			85.131.000,00				86.000.000,00	
	2	18	04	2.01	0005	Koordinasi dan Sinkronisasi Penetapan Pemberian Fasilitas/Insentif Daerah	Jumlah Kegiatan Koordinasi dan Sinkronisasi Penetapan Pemberian Fasilitas/Insentif yang menjadi Kewenangan Kabupaten/Kota	Semua Kota/Kab, Semua Kecamatan, Semua Kel/Desa Kab. Polewali Mandar, Semua Kecamatan, Semua Kel/Desa	1 Dokumen	29.915.000,00	DANA TRANSFER UMUM-DANA ALOKASI UMUM		Jumlah Kegiatan Koordinasi dan Sinkronisasi Penetapan Pemberian Fasilitas/Insentif yang menjadi Kewenangan Kabupaten/Kota	1 Dokumen	30.000.000,00
	2	18	04	2.01	0006	Penyediaan Pelayanan Perizinan Berusaha melalui Sistem Perizinan Berusaha Berbasis Risiko Terintegrasi secara Elektronik	Jumlah Pelaku Usaha yang Mendapatkan Pelayanan Perizinan Berusaha Berbasis Risiko Terintegrasi secara Elektronik	Semua Kota/Kab, Semua Kecamatan, Semua Kel/Desa Kab. Polewali Mandar, Semua Kecamatan, Semua Kel/Desa	5000 Pelaku Usaha	27.780.000,00	DANA TRANSFER UMUM-DANA ALOKASI UMUM		Jumlah Pelaku Usaha yang Mendapatkan Pelayanan Perizinan Berusaha melalui Sistem Perizinan Berusaha Berbasis Risiko Terintegrasi secara Elektronik	5000 Pelaku Usaha	28.000.000,00
	2	18	04	2.01	0008	Pemantauan, analisis, evaluasi, dan pelaporan di bidang perizinan berusaha berbasis risiko	Jumlah Kegiatan Usaha yang mendapat pemantauan, analisis, evaluasi, dan pelaporan di bidang perizinan berusaha berbasis risiko Lintas Daerah Kabupaten/Kota bagi Kegiatan Usaha Dari Pelaku Usaha	Kab. Polewali Mandar, Semua Kecamatan, Semua Kel/Desa	14 Kegiatan Usaha	27.436.000,00	DANA TRANSFER UMUM-DANA ALOKASI UMUM		Jumlah Kegiatan Usaha yang mendapat pemantauan, analisis, evaluasi, dan pelaporan di bidang perizinan berusaha berbasis risiko Lintas Daerah Kabupaten/Kota bagi Kegiatan Usaha Dari Pelaku Usaha	14 Kegiatan Usaha	28.000.000,00
4	2	18	05			PROGRAM PENGENDALIAN PELAKSANAAN PENANAMAN MODAL	Nilai realisasi Investasi daerah		403320500000 Rupiah	409.605.000,00		Nilai realisasi Investasi daerah	403320500000 Rupiah	410.000.000,00	
	2	18	05	2.01		Pengendalian Pelaksanaan Penanaman Modal yang Menjadi Kewenangan Daerah Kabupaten/Kota	-			409.605.000,00		-	-	410.000.000,00	
	2	18	05	2.01	0004	Penyelesaian Permasalahan dan Hambatan yang dihadapi Pelaku Usaha dalam merealisasikan Kegiatan Usahanya									
							Jumlah Penyelesaian Permasalahan dan Hambatan yang dihadapi Pelaku Usaha dalam merealisasikan Kegiatan Usahanya	Kab. Polewali Mandar, Semua Kecamatan, Semua Kel/Desa	7 Kegiatan Usaha.	32.976.000,00	DANA TRANSFER KHUSUS-DANA ALOKASI KHUSUS NON FISIK		Jumlah Penyelesaian Permasalahan dan Hambatan yang dihadapi Pelaku Usaha dalam merealisasikan Kegiatan Usahanya	7 Kegiatan Usaha.	33.000.000,00
	2	18	05	2.01	0005	Bimbingan Teknis kepada Pelaku Usaha									

No	Kode					Urusan / Bidang Urusan / Program / Kegiatan / Sub Kegiatan	Indikator Program / Kegiatan / Sub Kegiatan	Rencana Tahun 2025				Catatan Penting	Prakiraan Maju Rencana Tahun 2026		
								Lokasi	Target Capaian Kinerja	Pagu Indikatif (Rp)	Sumber Dana		Tolak Ukur	Target	Pagu Indikatif (Rp)
1	2					3	4	5	6	7	8	9	10	11	12
							Jumlah Pelaku Usaha yang Mengikuti Bimbingan Teknis/ Sosialisasi Implementasi Perizinan Berusaha Berbasis Risiko dan Pengawasan Perizinan Berusaha Berbasis Risiko	Kab. Polewali Mandar, Semua Kecamatan, Semua Kel/Desa	186 Pelaku Usaha	253.744.000,00	DANA TRANSFER KHUSUS-DANA ALOKASI KHUSUS NON FISIK		Jumlah Pelaku Usaha yang Mengikuti Bimbingan Teknis/ Sosialisasi Implementasi Perizinan Berusaha Berbasis Risiko dan Pengawasan Perizinan Berusaha Berbasis Risiko	186 Pelaku Usaha	254.000.000,00
2	18	05	2.01	0006	Pengawasan Penanaman Modal										
						Jumlah Kegiatan Usaha dari Pelaku Usaha yang Telah Dianalisa dan Diverifikasi Data, Profil dan Informasi Kegiatan Usaha dari Pelaku Dilakukan Inspeksi Lapangan ; serta Dilakukan Evaluasi Penilaian Kepatuhan Pelaksanaan Perizinan Berusaha	Semua Kota/Kab, Semua Kecamatan, Semua Kel/Desa Kab. Polewali Mandar, Semua Kecamatan, Semua Kel/Desa	14 Kegiatan Usaha	122.885.000,00	DANA TRANSFER KHUSUS-DANA ALOKASI KHUSUS NON FISIK		Jumlah Kegiatan Usaha dari Pelaku Usaha yang Telah Dianalisa dan Diverifikasi Data, Profil dan Informasi Kegiatan Usaha dari Pelaku Dilakukan Inspeksi Lapangan ; serta Dilakukan Evaluasi Penilaian Kepatuhan Pelaksanaan Perizinan Berusaha	14 Kegiatan Usaha	123.000.000,00	
J U M L A H										3.664.762.588,00					3.691.600.000,00

Program dan Kegiatan Perangkat Daerah

Kab. Polewali Mandar

Tahun 2025

Unit Organisasi : 2.19.3.26.0.00.25.0000 Dinas Pemuda, Olahraga dan Pariwisata

Sub Unit Organisasi : 2.19.3.26.0.00.25.0000 Dinas Pemuda, Olahraga dan Pariwisata

No	Kode					Urusan / Bidang Urusan / Program / Kegiatan / Sub Kegiatan	Indikator Program / Kegiatan / Sub Kegiatan	Rencana Tahun 2025				Catatan Penting	Prakiraan Maju Rencana Tahun 2026			
								Lokasi	Target Capaian Kinerja	Pagu Indikatif (Rp)	Sumber Dana		Tolak Ukur	Target	Pagu Indikatif (Rp)	
1	2					3	4	5	6	7	8	9	10	11	12	
						Dinas Pemuda, Olahraga dan				8.704.078.553,00					8.677.849.653,00	
2						URUSAN PEMERINTAHAN WAJIB				7.624.078.553,00					7.522.849.653,00	
2	19					URUSAN PEMERINTAHAN BIDANG				7.624.078.553,00					7.522.849.653,00	
1	2	19	01			PROGRAM PENUNJANG URUSAN PEMERINTAHAN DAERAH KABUPATEN/KOTA	Persentase dokumen perencanaan perangkat daerah yang disusun sesuai standar dan tepat waktu Persentase penyampaian laporan keuangan sesuai standar dan tepat waktu Persentase tertib ketatausahaan kantor			100 persen 100 persen 90 persen	3.741.346.553,00				100 persen 100 persen 90 persen	4.022.849.653,00
	2	19	01	2.01		Perencanaan, Penganggaran, dan Evaluasi Kinerja Perangkat Daerah	Persentase Perencanaan, Penganggaran dan Evaluasi Kinerja Perangkat Daerah Sesuai Standar dan Tepat Waktu			100 Persen	9.623.080,00				100persen	10.500.000,00
	2	19	01	2.01	0001	Penyusunan Dokumen Perencanaan Perangkat Daerah	Jumlah Dokumen Perencanaan Perangkat Daerah	Kab. Polewali Mandar, Semua Kecamatan, Semua Kel/Desa		2 Dokumen	5.507.820,00	PENDAPATAN BAGI HASIL PAJAK KENDARAAN BERMOTOR UNTUK PEMBANGUNAN DAN/ATAU PEMELIHARAAN JALAN SERTA PENINGKATAN MODA DAN SARANA TRANSPORTASI UMUM		Jumlah Dokumen Perencanaan Perangkat Daerah	2 Dokumen	6.000.000,00
	2	19	01	2.01	0002	Koordinasi dan Penyusunan Dokumen RKA-SKPD	Jumlah Dokumen RKA-SKPD dan Laporan Hasil Koordinasi Penyusunan Dokumen RKA-SKPD	Kab. Polewali Mandar, Semua Kecamatan, Semua Kel/Desa		4 Dokumen	2.312.130,00	PENDAPATAN BAGI HASIL PAJAK KENDARAAN BERMOTOR UNTUK PEMBANGUNAN DAN/ATAU PEMELIHARAAN JALAN SERTA PENINGKATAN MODA DAN SARANA TRANSPORTASI UMUM		Jumlah Dokumen RKA-SKPD dan Laporan Hasil Koordinasi Penyusunan Dokumen RKA-SKPD	4 Dokumen	2.500.000,00
	2	19	01	2.01	0006	Koordinasi dan Penyusunan Laporan Capaian Kinerja dan Ikhtisar Realisasi Kinerja SKPD										

No	Kode					Urusan / Bidang Urusan / Program / Kegiatan / Sub Kegiatan	Indikator Program / Kegiatan / Sub Kegiatan	Rencana Tahun 2025				Catatan Penting	Prakiraan Maju Rencana Tahun 2026		
								Lokasi	Target Capaian Kinerja	Pagu Indikatif (Rp)	Sumber Dana		Tolak Ukur	Target	Pagu Indikatif (Rp)
1	2					3	4	5	6	7	8	9	10	11	12
							Jumlah Laporan Capaian Kinerja dan Ikhtisar Realisasi Kinerja SKPD dan Laporan Hasil Koordinasi Penyusunan Laporan Capaian Kinerja dan Ikhtisar Realisasi Kinerja SKPD	Kab. Polewali Mandar, Semua Kecamatan, Semua Kel/Desa	4 Laporan	1.803.130,00	PENDAPATAN BAGI HASIL PAJAK KENDARAAN BERMOTOR UNTUK PEMBANGUNAN DAN/ATAU PEMELIHARAAN JALAN SERTA PENINGKATAN MODA DAN SARANA TRANSPORTASI UMUM		Jumlah Laporan Capaian Kinerja dan Ikhtisar Realisasi Kinerja SKPD dan Laporan Hasil Koordinasi Penyusunan Laporan Capaian Kinerja dan Ikhtisar Realisasi Kinerja SKPD	4 Laporan	2.000.000,00
2	19	01	2.02			Administrasi Keuangan Perangkat Daerah	Persentase penyampaian laporan keuangan sesuai standar dan tepat waktu		100 persen	3.164.793.749,00			Persentase penyampaian laporan keuangan sesuai standar dan tepat waktu	100persen	3.252.551.146,00
2	19	01	2.02	0001		Penyediaan Gaji dan Tunjangan ASN									
							Jumlah Orang yang Menerima Gaji dan Tunjangan ASN	Kab. Polewali Mandar, Semua Kecamatan, Semua Kel/Desa	35 Orang/bulan	3.162.651.329,00	RETRIBUSI JASA UMUM, DANA TRANSFER UMUM-DANA ALOKASI UMUM		Jumlah Orang yang Menerima Gaji dan Tunjangan ASN	35 Orang/bulan	3.250.408.726,00
2	19	01	2.02	0005		Koordinasi dan Penyusunan Laporan Keuangan Akhir Tahun SKPD									
							Jumlah Laporan Keuangan Akhir Tahun SKPD dan Laporan Hasil Koordinasi Penyusunan Laporan Keuangan Akhir Tahun SKPD	Kab. Polewali Mandar, Semua Kecamatan, Semua Kel/Desa	1 Laporan	2.142.420,00	PENDAPATAN BAGI HASIL PAJAK KENDARAAN BERMOTOR UNTUK PEMBANGUNAN DAN/ATAU PEMELIHARAAN JALAN SERTA PENINGKATAN MODA DAN SARANA TRANSPORTASI UMUM		Jumlah Laporan Keuangan Akhir Tahun SKPD dan Laporan Hasil Koordinasi Penyusunan Laporan Keuangan Akhir Tahun SKPD	1 Laporan	2.142.420,00
2	19	01	2.03			Administrasi Barang Milik Daerah pada Perangkat Daerah	Persentase tertib ketatausahaan kantor		100 persen	1.153.635,00			Persentase tertib ketatausahaan kantor	100persen	1.500.000,00
2	19	01	2.03	0006		Penatausahaan Barang Milik Daerah pada SKPD									
							Jumlah Laporan Penatausahaan Barang Milik Daerah pada SKPD	Kab. Polewali Mandar, Semua Kecamatan, Semua Kel/Desa	1 Laporan	1.153.635,00	PENDAPATAN BAGI HASIL PAJAK KENDARAAN BERMOTOR UNTUK PEMBANGUNAN DAN/ATAU PEMELIHARAAN JALAN SERTA PENINGKATAN MODA DAN SARANA TRANSPORTASI UMUM		Jumlah Laporan Penatausahaan Barang Milik Daerah pada SKPD		1.500.000,00
2	19	01	2.06			Administrasi Umum Perangkat Daerah	Persentase Administrasi Umum Yang Tersedia		100 Persen	156.750.350,00			Persentase Administrasi Umum Yang Tersedia	100persen	168.952.900,00
2	19	01	2.06	0001		Penyediaan Komponen InstalasiListrik/Penerangan Bangunan Kantor									

No	Kode					Urusan / Bidang Urusan / Program / Kegiatan / Sub Kegiatan	Indikator Program / Kegiatan / Sub Kegiatan	Rencana Tahun 2025				Catatan Penting	Prakiraan Maju Rencana Tahun 2026		
								Lokasi	Target Capaian Kinerja	Pagu Indikatif (Rp)	Sumber Dana		Tolak Ukur	Target	Pagu Indikatif (Rp)
1	2					3	4	5	6	7	8	9	10	11	12
							Jumlah Paket Komponen Instalasi Listrik/Penerangan Bangunan Kantor yang Disediakan	Kab. Polewali Mandar, Semua Kecamatan, Semua Kel/Desa	1 Paket	1.054.500,00	PENDAPATAN BAGI HASIL PAJAK KENDARAAN BERMOTOR UNTUK PEMBANGUNAN DAN/ATAU PEMELIHARAAN JALAN SERTA PENINGKATAN MODA DAN SARANA TRANSPORTASI UMUM		Jumlah Paket Komponen Instalasi Listrik/Penerangan Bangunan Kantor yang Disediakan	1 Paket	1.054.500,00
2	19	01	2.06	0003		Penyediaan Peralatan Rumah Tangga									
							Jumlah Paket Peralatan Rumah Tangga yang Disediakan	Kab. Polewali Mandar, Semua Kecamatan, Semua Kel/Desa	1 Paket	1.000.000,00	PENDAPATAN BAGI HASIL PAJAK KENDARAAN BERMOTOR UNTUK PEMBANGUNAN DAN/ATAU PEMELIHARAAN JALAN SERTA PENINGKATAN MODA DAN SARANA TRANSPORTASI UMUM		Jumlah Paket Peralatan Rumah Tangga yang Disediakan	1 Paket	1.200.000,00
2	19	01	2.06	0004		Penyediaan Bahan Logistik Kantor									
							Jumlah Paket Bahan Logistik Kantor yang Disediakan	Kab. Polewali Mandar, Semua Kecamatan, Semua Kel/Desa	2 Paket	18.905.000,00	PENDAPATAN BAGI HASIL PAJAK KENDARAAN BERMOTOR UNTUK PEMBANGUNAN DAN/ATAU PEMELIHARAAN JALAN SERTA PENINGKATAN MODA DAN SARANA TRANSPORTASI UMUM		Jumlah Paket Bahan Logistik Kantor yang Disediakan	2 Paket	20.000.000,00
2	19	01	2.06	0005		Penyediaan Barang Cetak dan Penggandaan									
							Jumlah Paket Barang Cetak dan Penggandaan yang Disediakan	Kab. Polewali Mandar, Semua Kecamatan, Semua Kel/Desa	3 Paket	13.316.450,00	PENDAPATAN BAGI HASIL PAJAK KENDARAAN BERMOTOR UNTUK PEMBANGUNAN DAN/ATAU PEMELIHARAAN JALAN SERTA PENINGKATAN MODA DAN SARANA TRANSPORTASI UMUM		Jumlah Paket Barang Cetak dan Penggandaan yang Disediakan	3 Paket	15.000.000,00
2	19	01	2.06	0006		Penyediaan Bahan Bacaan dan Peraturan Perundang-undangan									

No	Kode					Urusan / Bidang Urusan / Program / Kegiatan / Sub Kegiatan	Indikator Program / Kegiatan / Sub Kegiatan	Rencana Tahun 2025				Catatan Penting	Prakiraan Maju Rencana Tahun 2026		
								Lokasi	Target Capaian Kinerja	Pagu Indikatif (Rp)	Sumber Dana		Tolak Ukur	Target	Pagu Indikatif (Rp)
1	2					3	4	5	6	7	8	9	10	11	12
							Jumlah Dokumen Bahan Bacaan dan Peraturan Perundang-Undangan yang Disediakan	Kab. Polewali Mandar, Semua Kecamatan, Semua Kel/Desa	1 Dokumen	1.698.400,00	PENDAPATAN BAGI HASIL PAJAK KENDARAAN BERMOTOR UNTUK PEMBANGUNAN DAN/ATAU PEMELIHARAAN JALAN SERTA PENINGKATAN MODA DAN SARANA TRANSPORTASI UMUM		Jumlah Dokumen Bahan Bacaan dan Peraturan Perundang-Undangan yang Disediakan	1 Dokumen	1.698.400,00
2	19	01	2.06	0009		Penyelenggaraan Rapat Koordinasi dan Konsultasi SKPD									
							Jumlah Laporan Penyelenggaraan Rapat Koordinasi dan Konsultasi SKPD	Kab. Polewali Mandar, Semua Kecamatan, Semua Kel/Desa	55 Laporan	120.776.000,00	PENDAPATAN BAGI HASIL PAJAK KENDARAAN BERMOTOR UNTUK PEMBANGUNAN DAN/ATAU PEMELIHARAAN JALAN SERTA PENINGKATAN MODA DAN SARANA TRANSPORTASI UMUM		Jumlah Laporan Penyelenggaraan Rapat Koordinasi dan Konsultasi SKPD	55 Laporan	130.000.000,00
2	19	01	2.08			Penyediaan Jasa Penunjang Urusan Pemerintahan Daerah	Persentase tertib ketatausahaan kantor		100 persen	365.572.739,00			Persentase tertib ketatausahaan kantor	100persen	542.345.607,00
2	19	01	2.08	0001		Penyediaan Jasa Surat Menyurat									
							Jumlah Laporan Penyediaan Jasa Surat Menyurat	Kab. Polewali Mandar, Semua Kecamatan, Semua Kel/Desa	1 Laporan	289.600,00	PENDAPATAN BAGI HASIL PAJAK KENDARAAN BERMOTOR UNTUK PEMBANGUNAN DAN/ATAU PEMELIHARAAN JALAN SERTA PENINGKATAN MODA DAN SARANA TRANSPORTASI UMUM		Jumlah Laporan Penyediaan Jasa Surat Menyurat	1 Laporan	389.600,00
2	19	01	2.08	0002		Penyediaan Jasa Komunikasi, Sumber Daya Air dan Listrik									
							Jumlah Laporan Penyediaan Jasa Komunikasi, Sumber Daya Air dan Listrik yang Disediakan	Kab. Polewali Mandar, Semua Kecamatan, Semua Kel/Desa	2 Laporan	6.952.015,00	RETRIBUSI JASA UMUM, PENDAPATAN BAGI HASIL PAJAK KENDARAAN BERMOTOR UNTUK PEMBANGUNAN DAN/ATAU PEMELIHARAAN JALAN SERTA PENINGKATAN MODA DAN SARANA TRANSPORTASI UMUM		Jumlah Laporan Penyediaan Jasa Komunikasi, Sumber Daya Air dan Listrik yang Disediakan	2 Laporan	7.356.007,00
2	19	01	2.08	0003		Penyediaan Jasa Peralatan dan									

No	Kode					Urusan / Bidang Urusan / Program / Kegiatan / Sub Kegiatan	Indikator Program / Kegiatan / Sub Kegiatan	Rencana Tahun 2025				Catatan Penting	Prakiraan Maju Rencana Tahun 2026		
								Lokasi	Target Capaian Kinerja	Pagu Indikatif (Rp)	Sumber Dana		Tolak Ukur	Target	Pagu Indikatif (Rp)
1	2					3	4	5	6	7	8	9	10	11	12
							Jumlah Laporan Penyediaan Jasa Peralatan dan Perlengkapan Kantor yang Disediakan	Kab. Polewali Mandar, Semua Kecamatan, Semua Kel/Desa	1 Laporan	11.531.124,00	PENDAPATAN BAGI HASIL PAJAK KENDARAAN BERMOTOR UNTUK PEMBANGUNAN DAN/ATAU PEMELIHARAAN JALAN SERTA PENINGKATAN MODA DAN SARANA TRANSPORTASI UMUM		Jumlah Laporan Penyediaan Jasa Peralatan dan Perlengkapan Kantor yang Disediakan	1 Laporan	12.000.000,00
2	19	01	2.08	0004		Penyediaan Jasa Pelayanan Umum Kantor									
							Jumlah Laporan Penyediaan Jasa Pelayanan Umum Kantor yang Disediakan	Kab. Polewali Mandar, Semua Kecamatan, Semua Kel/Desa	1 Laporan	346.800.000,00	RETRIBUSI JASA UMUM		Jumlah Laporan Penyediaan Jasa Pelayanan Umum Kantor yang Disediakan	1 Laporan	522.600.000,00
2	19	01	2.09			Pemeliharaan Barang Milik Daerah Penunjang Urusan Pemerintahan Daerah	Persentase Ketersediaan Kebutuhan BMD Sesuai RKBMD		100 Persen	43.453.000,00			Persentase Ketersediaan Kebutuhan BMD Sesuai RKBMD	100persen	47.000.000,00
2	19	01	2.09	0002		Penyediaan Jasa Pemeliharaan, Biaya Pemeliharaan, Pajak dan Perizinan Kendaraan Dinas Operasional atau Lapangan									
							Jumlah Kendaraan Dinas Operasional atau Lapangan yang Dipelihara dan dibayarkan Pajak dan Perizinannya	Kab. Polewali Mandar, Semua Kecamatan, Semua Kel/Desa	6 Unit	39.393.000,00	RETRIBUSI JASA UMUM, PENDAPATAN BAGI HASIL PAJAK KENDARAAN BERMOTOR UNTUK PEMBANGUNAN DAN/ATAU PEMELIHARAAN JALAN SERTA PENINGKATAN MODA DAN SARANA TRANSPORTASI UMUM		Jumlah Kendaraan Dinas Operasional atau Lapangan yang Dipelihara dan dibayarkan Pajak dan Perizinannya	6 Unit	42.000.000,00
2	19	01	2.09	0006		Pemeliharaan Peralatan dan Mesin Lainnya									
							Jumlah Peralatan dan Mesin Lainnya yang Dipelihara	Kab. Polewali Mandar, Semua Kecamatan, Semua Kel/Desa	4 Unit	4.060.000,00	PENDAPATAN BAGI HASIL PAJAK KENDARAAN BERMOTOR UNTUK PEMBANGUNAN DAN/ATAU PEMELIHARAAN JALAN SERTA PENINGKATAN MODA DAN SARANA TRANSPORTASI UMUM		Jumlah Peralatan dan Mesin Lainnya yang Dipelihara	4 Unit	5.000.000,00
2	2	19	02			PROGRAM PENGEMBANGAN KAPASITAS DAYA SAING KEPEMUDAAN	Jumlah Pemuda Wirausaha Jumlah Pemuda Pelopor		40 Orang 80 Orang	995.000.000,00			Jumlah Pemuda Wirausaha Jumlah Pemuda Pelopor	85Orang 50Orang	1.075.000.000,00

No	Kode					Usuran / Bidang Usuran / Program / Kegiatan / Sub Kegiatan	Indikator Program / Kegiatan / Sub Kegiatan	Rencana Tahun 2025				Catatan Penting	Prakiraan Maju Rencana Tahun 2026		
								Lokasi	Target Capaian Kinerja	Pagu Indikatif (Rp)	Sumber Dana		Tolak Ukur	Target	Pagu Indikatif (Rp)
1	2					3	4	5	6	7	8	9	10	11	12
	2	19	02	2.01		Penyadaran, Pemberdayaan, dan Pengembangan Pemuda dan Kepemudaan Terhadap Pemuda Pelopor Kabupaten/Kota, Wirausaha Muda Pemula, dan Pemuda Kader Kabupaten/Kota	Jumlah Pemuda Pelopor Jumlah Pemuda Wirausaha		80 orang 40 orang	750.000.000,00			Jumlah Pemuda Pelopor Jumlah Pemuda Wirausaha	50orang 85orang	825.000.000,00
	2	19	02	2.01	0011	Koordinasi, Sinkronisasi, dan Penyelenggaraan Pengembangan Kewirausahaan Pemuda Bagi Wirausaha pemula Tingkat Kabupaten/kota									
							Jumlah Wirausaha Muda Tingkat kabupaten/kota Yang Difasilitasi Pengembangan Kewirausahaan Pemuda	Kab. Polewali Mandar, Semua Kecamatan, Semua Kel/Desa	70 Orang	400.000.000,00	DAU YANG DITENTUKAN PENGGUNAANNYA BIDANG PENDIDIKAN		Jumlah Wirausaha Muda Tingkat kabupaten/kota Yang Difasilitasi Pengembangan Kewirausahaan Pemuda	70 Orang	440.000.000,00
	2	19	02	2.01	0012	Pemberian Penghargaan Kepemudaan bagi yang berprestasi dan/atau berjasa dalam memajukan potensi pemuda									
							Jumlah yang menerima penghargaan pemuda	Kab. Polewali Mandar, Semua Kecamatan, Semua Kel/Desa	10 Orang	100.000.000,00	DAU YANG DITENTUKAN PENGGUNAANNYA BIDANG PENDIDIKAN		Jumlah yang menerima penghargaan pemuda	10 Orang	110.000.000,00
	2	19	02	2.01	0015	Koordinasi, Sinkronisasi dan Penyelenggaraan Pengembangan Kepeloporan Pemuda bagi Pemuda Pelopor Tingkat Kabupaten/kota									
							Jumlah Pemuda Pelopor Tingkat kabupaten/kota dari Seluruh Kabupaten/Kota yang difasilitasi dalam Pengembangan Kepeloporan Pemuda	Kab. Polewali Mandar, Semua Kecamatan, Semua Kel/Desa	40 Orang	250.000.000,00	DAU YANG DITENTUKAN PENGGUNAANNYA BIDANG PENDIDIKAN		Jumlah Pemuda Pelopor Tingkat kabupaten/kota dari Seluruh Kabupaten/Kota yang difasilitasi dalam Pengembangan Kepeloporan Pemuda	40 Orang	275.000.000,00
	2	19	02	2.02		Pemberdayaan dan Pengembangan Organisasi Kepemudaan Tingkat Daerah Kabupaten/Kota	Jumlah Organisasi Pemuda yang aktif dan Berdaya		2 dokumen	245.000.000,00			Jumlah Organisasi Pemuda yang aktif dan Berdaya	2dokumen	250.000.000,00
	2	19	02	2.02	0004	Koordinasi, Sinkronisasi, dan penyelenggaraan Pemberdayaan organisasi kepemudaan melalui kemitraan berbasis penguatan kemandirian ekonomi pemuda tingkat Kabupaten/Kota									
							Jumlah organisasi kepemudaan yang difasilitasi dalam pengembangan organisasi kepemudaan tingkat kabupaten/kota	Kab. Polewali Mandar, Semua Kecamatan, Semua Kel/Desa	30 Orang	245.000.000,00	DAU YANG DITENTUKAN PENGGUNAANNYA BIDANG PENDIDIKAN		Jumlah organisasi kepemudaan yang difasilitasi dalam pengembangan organisasi kepemudaan tingkat kabupaten/kota	30 Orang	250.000.000,00
	3	2	19	03		PROGRAM PENGEMBANGAN KAPASITAS DAYA SAING KEOLAHRAGAAN	Jumlah atlet berprestasi		70 Atlet	2.537.732.000,00			Jumlah atlet berprestasi	70 Atlet	2.075.000.000,00
		2	19	03	2.01	Pembinaan dan Pengembangan Olahraga Pendidikan pada Jenjang Pendidikan yang Menjadi Kewenangan Daerah Kabupaten/Kota	Jumlah club olahraga yang difasilitasi undefined		10 Club Olahraga undefined	837.732.000,00			Jumlah club olahraga yang difasilitasi undefined	10Club Olahraga	850.000.000,00
	2	19	03	2.01	0005	Koordinasi dan sinkronisasi penyediaan prasarana olahraga melalui perencanaan, pengadaan, pemanfaatan, pemeliharaan, dan pengawasan Prasarana Olahraga di tingkat kabupaten/kota									

No	Kode					Urusan / Bidang Urusan / Program / Kegiatan / Sub Kegiatan	Indikator Program / Kegiatan / Sub Kegiatan	Rencana Tahun 2025				Catatan Penting	Prakiraan Maju Rencana Tahun 2026		
								Lokasi	Target Capaian Kinerja	Pagu Indikatif (Rp)	Sumber Dana		Tolak Ukur	Target	Pagu Indikatif (Rp)
1	2					3	4	5	6	7	8	9	10	11	12
							Jumlah sarana dan prasarana olahraga di tingkat kabupaten/kota yang tersedia	Kab. Polewali Mandar, Semua Kecamatan, Semua Kel/Desa	10 Unit	837.732.000,00	DAU YANG DITENTUKAN PENGGUNAANNYA BIDANG PENDIDIKAN		Jumlah sarana dan prasarana olahraga di tingkat kabupaten/kota yang tersedia		850.000.000,00
2	19	03	2.02			Penyelenggaraan Kejuaraan Olahraga Tingkat Daerah Kabupaten/Kota	Jumlah Kejuaraan Olahraga Tingkat Kabupaten/Kota yang dilaksanakan undefined		4 Cabor undefined undefined	750.000.000,00			Jumlah Kejuaraan Olahraga Tingkat Kabupaten/Kota yang dilaksanakan undefined	4Cabor	775.000.000,00
2	19	03	2.02	0004		Penyelenggaraan Kejuaraan Olahraga Multi Event dan Single Event Tingkat Kabupaten/Kota	Jumlah Kejuaraan Olahraga Multi Event dan Single Event Tingkat Kabupaten/Kota	Kab. Polewali Mandar, Semua Kecamatan, Semua Kel/Desa	3 Kegiatan	750.000.000,00	DAU YANG DITENTUKAN PENGGUNAANNYA BIDANG PENDIDIKAN		Jumlah Kejuaraan Olahraga Multi Event dan Single Event Tingkat Kabupaten/Kota	3 Kegiatan	775.000.000,00
2	19	03	2.03			Pembinaan dan Pengembangan Olahraga Prestasi Tingkat Daerah Provinsi	Jumlah Cabang Olahraga yang menuai prestasi		1 Cabor	600.000.000,00			Jumlah Cabang Olahraga yang menuai prestasi	1Cabor	100.000.000,00
2	19	03	2.03	0009		Pembinaan dan Pengembangan Olahragawan Berprestasi kabupaten/kota	Jumlah Olahragawan Berprestasi kabupaten/kota yang Dibina dan Diberikan Pengembangan	Kab. Polewali Mandar, Semua Kecamatan, Semua Kel/Desa	30 Orang	500.000.000,00	DAU YANG DITENTUKAN PENGGUNAANNYA BIDANG PENDIDIKAN		Jumlah Olahragawan Berprestasi kabupaten/kota yang Dibina dan Diberikan Pengembangan	30 Orang	0,00
2	19	03	2.03	0010		pembentukan dan Penyediaan sistem data Keolahragaan terpadu di kabupaten/kota	Jumlah dokumen penyediaan data Keolahragaan terpadu di kabupaten/kota	Kab. Polewali Mandar, Semua Kecamatan, Semua Kel/Desa	1 Dokumen	100.000.000,00	DAU YANG DITENTUKAN PENGGUNAANNYA BIDANG PENDIDIKAN		Jumlah dokumen penyediaan data Keolahragaan terpadu di kabupaten/kota	1 Dokumen	100.000.000,00
2	19	03	2.05			Pembinaan dan Pengembangan Olahraga Rekreasi	Jumlah Cabang Olahraga yang dikembangkan undefined		28 Cabor undefined undefined	350.000.000,00			Jumlah Cabang Olahraga yang dikembangkan undefined	28Cabor	350.000.000,00
2	19	03	2.05	0010		Pemassalan olahraga dan penyelenggaraan festival Olahraga Rekreasi yang berjenjang dan berkelanjutan pada tingkat daerah, nasional, dan internasional	Jumlah Lembaga yang terfasilitasi dalam Pengembangan dan Pemasalan Festival dan Olahraga Rekreasi	Kab. Polewali Mandar, Semua Kecamatan, Semua Kel/Desa	1 Lembaga	350.000.000,00	DAU YANG DITENTUKAN PENGGUNAANNYA BIDANG PENDIDIKAN		Jumlah Lembaga yang terfasilitasi dalam Pengembangan dan Pemasalan Festival dan Olahraga Rekreasi	1 Lembaga	350.000.000,00
4	2	19	04			PROGRAM PENGEMBANGAN KAPASITAS KEPRAMUKAAN	Persentase kwartir ranting yang aktif		100 Persen	350.000.000,00			Persentase kwartir ranting yang aktif	100 Persen	350.000.000,00
2	19	04	2.01			Pembinaan dan Pengembangan Organisasi Kepramukaan	Persentase Organisasi Kepramukaan yang dibina		100 Persen	350.000.000,00			Persentase Organisasi Kepramukaan yang dibina	1Organisasi	350.000.000,00
2	19	04	2.01	0008		Partisipasi dan Keikutsertaan dalam Kegiatan Kepramukaan	Jumlah Organisasi yang Berpartisipasi dalam Kegiatan Kepramukaan	Kab. Polewali Mandar, Semua Kecamatan, Semua Kel/Desa	1 Organisasi	350.000.000,00	DAU YANG DITENTUKAN PENGGUNAANNYA BIDANG PENDIDIKAN		Jumlah Organisasi yang Berpartisipasi dalam Kegiatan Kepramukaan	1 Organisasi	350.000.000,00
3						URUSAN PEMERINTAHAN PILIHAN				1.080.000.000,00					1.155.000.000,00
3	26					URUSAN PEMERINTAHAN BIDANG PARIWISATA				1.080.000.000,00					1.155.000.000,00

No	Kode					Urusan / Bidang Urusan / Program / Kegiatan / Sub Kegiatan	Indikator Program / Kegiatan / Sub Kegiatan	Rencana Tahun 2025				Catatan Penting	Prakiraan Maju Rencana Tahun 2026				
								Lokasi	Target Capaian Kinerja	Pagu Indikatif (Rp)	Sumber Dana		Tolak Ukur	Target	Pagu Indikatif (Rp)		
1	2					3	4	5	6	7	8	9	10	11	12		
5	3	26	02			PROGRAM PENINGKATAN DAYA TARIK DESTINASI PARIWISATA	Jumlah destinasi wisata		120 Destinasi	40.000.000,00			Jumlah destinasi wisata	120 Destinasi	65.000.000,00		
	3	26	02	2.01		Pengelolaan Daya Tarik Wisata Kabupaten/Kota	Jumlah destinasi wisata yang berkembang undefined		1 destinasi undefined undefined	30.000.000,00			Jumlah destinasi wisata yang berkembang undefined	1 destinasi	45.000.000,00		
	3	26	02	2.01	0005	Pengadaan/Pemeliharaan/Rehabilitasi Sarana dan Prasarana dalam Daya Tarik Wisata Unggulan Kabupaten/Kota											
							Jumlah Lokasi Daya Tarik Unggulan Kabupaten/Kota Sesuai dengan Tahapan Pengembangan (Rintisan, Berkembang, Pemantapan, Revitalisasi)	Kab. Polewali Mandar, Semua Kecamatan, Semua Kel/Desa	2 Lokasi	20.000.000,00	PENDAPATAN BAGI HASIL PAJAK KENDARAAN BERMOTOR UNTUK PEMBANGUNAN DAN/ATAU PEMELIHARAAN JALAN SERTA PENINGKATAN MODA DAN SARANA TRANSPORTASI UMUM		Jumlah Lokasi Daya Tarik Unggulan Kabupaten/Kota Sesuai dengan Tahapan Pengembangan (Rintisan, Berkembang, Pemantapan, Revitalisasi)	2 Lokasi	25.000.000,00		
	3	26	02	2.01	0006	Penetapan Daya Tarik Wisata Unggulan Kabupaten/Kota											
							Jumlah Lokasi Daya Tarik Wisata Unggulan Kabupaten/Kota	Kab. Polewali Mandar, Semua Kecamatan, Semua Kel/Desa	2 Lokasi	10.000.000,00	PENDAPATAN BAGI HASIL PAJAK KENDARAAN BERMOTOR UNTUK PEMBANGUNAN DAN/ATAU PEMELIHARAAN JALAN SERTA PENINGKATAN MODA DAN SARANA TRANSPORTASI UMUM		Jumlah Lokasi Daya Tarik Wisata Unggulan Kabupaten/Kota	2 Lokasi	20.000.000,00		
	3	26	02	2.02		Pengelolaan Kawasan Strategis Pariwisata Kabupaten/Kota	Jumlah fasilitasi pada objek wisata		1 destinasi	10.000.000,00			Jumlah fasilitasi pada objek wisata	1 destinasi	20.000.000,00		
	3	26	02	2.02	0004	Pengadaan/Pemeliharaan/Rehabilitasi Sarana dan Prasarana dalam Pengelolaan Kawasan Wisata Strategis Pariwisata Kabupaten/Kota											
							Jumlah Sarana dan Prasarana yang Tersedia dan Terpelihara dalam Pengelolaan Kawasan Strategis Pariwisata Kabupaten/Kota	Kab. Polewali Mandar, Semua Kecamatan, Semua Kel/Desa	1 Unit	10.000.000,00	PENDAPATAN BAGI HASIL PAJAK KENDARAAN BERMOTOR UNTUK PEMBANGUNAN DAN/ATAU PEMELIHARAAN JALAN SERTA PENINGKATAN MODA DAN SARANA TRANSPORTASI UMUM		Jumlah Sarana dan Prasarana yang Tersedia dan Terpelihara dalam Pengelolaan Kawasan Strategis Pariwisata Kabupaten/Kota	1 Unit	20.000.000,00		
6	3	26	03			PROGRAM PEMASARAN PARIWISATA	Persentase Pameran/Even Promosi Wisata		100,00 Persen	45.000.000,00			Persentase Pameran/Even Promosi Wisata	100,00 Persen	55.000.000,00		
	3	26	03	2.01		Pemasaran Pariwisata Dalam dan Luar Negeri Daya Tarik, Destinasi dan Kawasan Strategis Pariwisata Kabupaten/Kota	Jumlah Potensi Wisata yang dipromosikan		4 Objek Wisata	45.000.000,00			Jumlah Potensi Wisata yang dipromosikan	4 Objek Wisata	55.000.000,00		
	3	26	03	2.01	0006	Fasilitasi Kegiatan Pemasaran Pariwisata Baik Dalam dan Luar Negeri Pariwisata Kabupaten/Kota											

No	Kode					Urusan / Bidang Urusan / Program / Kegiatan / Sub Kegiatan	Indikator Program / Kegiatan / Sub Kegiatan	Rencana Tahun 2025				Catatan Penting	Prakiraan Maju Rencana Tahun 2026		
								Lokasi	Target Capaian Kinerja	Pagu Indikatif (Rp)	Sumber Dana		Tolak Ukur	Target	Pagu Indikatif (Rp)
1	2					3	4	5	6	7	8	9	10	11	12
							Jumlah Kegiatan Pemasaran Pariwisata Baik Dalam dan Luar Negeri	Kab. Polewali Mandar, Semua Kecamatan, Semua Kel/Desa	3 Kegiatan	45.000.000,00	PENDAPATAN BAGI HASIL PAJAK KENDARAAN BERMOTOR UNTUK PEMBANGUNAN DAN/ATAU PEMELIHARAAN JALAN SERTA PENINGKATAN MODA DAN SARANA TRANSPORTASI UMUM		Jumlah Kegiatan Pemasaran Pariwisata Baik Dalam dan Luar Negeri	3 Kegiatan	55.000.000,00
7	3	26	05			PROGRAM PENGEMBANGAN SUMBER DAYA PARIWISATA DAN EKONOMI KREATIF	Jumlah wisatawan		425.000 Orang	995.000.000,00			Jumlah wisatawan	425.000 Persen	1.035.000.000,00
	3	26	05	2.01		Pelaksanaan Peningkatan Kapasitas Sumber Daya Manusia Pariwisata dan Ekonomi Kreatif Tingkat Dasar	Jumlah Komunitas pelaku usaha pariwisata yang berkembang		6 orang	995.000.000,00			Jumlah Komunitas pelaku usaha pariwisata yang berkembang	6orang 25orang	1.035.000.000,00
	3	26	05	2.01	0006	Fasilitasi Pengembangan Kompetensi Sumber Daya Manusia Ekonomi Kreatif									
							Jumlah SDM Ekonomi Kreatif yang Mengikuti Fasilitasi Pengembangan Kompetensi Sumber Daya Manusia Ekonomi Kreatif	Kab. Polewali Mandar, Semua Kecamatan, Semua Kel/Desa	30 Orang	400.000.000,00	DAU YANG DITENTUKAN PENGGUNAANNYA BIDANG PENDIDIKAN		Jumlah SDM Ekonomi Kreatif yang Mengikuti Fasilitasi Pengembangan Kompetensi Sumber Daya Manusia Ekonomi Kreatif	30 Orang	440.000.000,00
	3	26	05	2.01	0009	Pemberdayaan dan Pembinaan Masyarakat untuk Pengembangan Pariwisata									
							Jumlah Masyarakat yang memperoleh Pemberdayaan dan Pembinaan Masyarakat untuk pengembangan Pariwisata	Kab. Polewali Mandar, Semua Kecamatan, Semua Kel/Desa	50 Orang	595.000.000,00	DAU YANG DITENTUKAN PENGGUNAANNYA BIDANG PENDIDIKAN		Jumlah Masyarakat yang memperoleh Pemberdayaan dan Pembinaan Masyarakat untuk pengembangan Pariwisata	50 Orang	595.000.000,00
J U M L A H										8.704.078.553,00					8.677.849.653,00

Program dan Kegiatan Perangkat Daerah

Kab. Polewali Mandar

Tahun 2025

Unit Organisasi : 2.23.2.24.0.00.26.0000 Dinas Perpustakaan dan Kearsipan

Sub Unit Organisasi : 2.23.2.24.0.00.26.0000 Dinas Perpustakaan dan Kearsipan

No	Kode					Urusan / Bidang Urusan / Program / Kegiatan / Sub Kegiatan	Indikator Program / Kegiatan / Sub Kegiatan	Rencana Tahun 2025				Catatan Penting	Prakiraan Maju Rencana Tahun 2026		
								Lokasi	Target Capaian Kinerja	Pagu Indikatif (Rp)	Sumber Dana		Tolak Ukur	Target	Pagu Indikatif (Rp)
1	2					3	4	5	6	7	8	9	10	11	12
						Dinas Perpustakaan dan Kearsipan				4.031.465.775,00					4.031.465.775,00
2						URUSAN PEMERINTAHAN WAJIB YANG TIDAK BERKAITAN DENGAN PELAYANAN DASAR				4.031.465.775,00					4.031.465.775,00
2	23					URUSAN PEMERINTAHAN BIDANG PERPUSTAKAAN				3.995.763.031,00					3.995.763.031,00
1	2	23	01			PROGRAM PENUNJANG URUSAN PEMERINTAHAN DAERAH KABUPATEN/KOTA	Persentase dokumen perencanaan perangkat daerah yang disusun sesuai standar dan tepat waktu Persentase penyampaian laporan keuangan sesuai standar dan tepat waktu Persentase tertib ketatausahaan kantor		100 persen 100 persen 90 persen	2.905.182.913,00			100 persen 100 persen 90 persen	2.905.182.913,00	
	2	23	01	2.01		Perencanaan, Penganggaran, dan Evaluasi Kinerja Perangkat Daerah	Presentase Pelaporan Perangkat Daerah Sesuai Standar dan Tepat Waktu		100 Persen	61.369.600,00			Presentase Pelaporan Perangkat Daerah Sesuai Standar dan Tepat Waktu	100 Persen	61.369.600,00
	2	23	01	2.01	0001	Penyusunan Dokumen Perencanaan Perangkat Daerah									
	2	23	01	2.01	0002	Koordinasi dan Penyusunan Dokumen RKA-SKPD									
							Jumlah Dokumen RKA-SKPD dan Laporan Hasil Koordinasi Penyusunan Dokumen RKA-SKPD	-	2 Dokumen	37.450.400,00	RETRIBUSI JASA UMUM		Jumlah Dokumen RKA-SKPD dan Laporan Hasil Koordinasi Penyusunan Dokumen RKA-SKPD	2 Dokumen	37.450.400,00
	2	23	01	2.01	0007	Evaluasi Kinerja Perangkat Daerah									
							Jumlah Laporan Evaluasi Kinerja Perangkat Daerah	Kab. Polewali Mandar, Semua Kecamatan, Semua Kel/Desa	4 Laporan	12.514.000,00	RETRIBUSI JASA UMUM		Jumlah Laporan Evaluasi Kinerja Perangkat Daerah	4 Laporan	12.514.000,00
	2	23	01	2.02		Administrasi Keuangan Perangkat Daerah	Persentase Penyampaian Laporan Keuangan Sesuai Standar dan Tepat Waktu		100 Persen	2.038.632.243,00			Persentase Penyampaian Laporan Keuangan Sesuai Standar dan Tepat Waktu	100 Persen	2.038.632.243,00
	2	23	01	2.02	0001	Penyediaan Gaji dan Tunjangan ASN									
							Jumlah Orang yang Menerima Gaji dan Tunjangan ASN	Kab. Polewali Mandar, Semua Kecamatan, Semua Kel/Desa	21 Orang/bulan	1.994.348.243,00	DANA TRANSFER UMUM-DANA ALOKASI UMUM		Jumlah Orang yang Menerima Gaji dan Tunjangan ASN	21 Orang/bulan	1.994.348.243,00
	2	23	01	2.02	0005	Koordinasi dan Penyusunan Laporan Keuangan Akhir Tahun SKPD									
							Jumlah Laporan Keuangan Akhir Tahun SKPD dan Laporan Hasil Koordinasi Penyusunan Laporan Keuangan Akhir Tahun SKPD	Kab. Polewali Mandar, Semua Kecamatan, Semua Kel/Desa	3 Laporan	20.402.000,00	RETRIBUSI JASA UMUM		Jumlah Laporan Keuangan Akhir Tahun SKPD dan Laporan Hasil Koordinasi Penyusunan Laporan Keuangan Akhir Tahun SKPD	3 Laporan	20.402.000,00
	2	23	01	2.02	0007	Koordinasi dan Penyusunan Laporan Keuangan Bulanan/ Triwulanan/ Semesteran SKPD									

No	Kode					Urusan / Bidang Urusan / Program / Kegiatan / Sub Kegiatan	Indikator Program / Kegiatan / Sub Kegiatan	Rencana Tahun 2025				Catatan Penting	Prakiraan Maju Rencana Tahun 2026		
								Lokasi	Target Capaian Kinerja	Pagu Indikatif (Rp)	Sumber Dana		Tolak Ukur	Target	Pagu Indikatif (Rp)
1	2					3	4	5	6	7	8	9	10	11	12
							Jumlah Laporan Keuangan Bulanan/Triwulanan/ Semesteran SKPD dan Laporan Koordinasi Penyusunan Laporan Keuangan Bulanan/Triwulanan/Semesteran SKPD	Kab. Polewali Mandar, Semua Kecamatan, Semua Kel/Desa	4 Laporan	23.882.000,00	RETRIBUSI JASA UMUM		Jumlah Laporan Keuangan Bulanan/Triwulanan/ Semesteran SKPD dan Laporan Koordinasi Penyusunan Laporan Keuangan Bulanan/Triwulanan/Semesteran SKPD	4 Laporan	23.882.000,00
2	23	01	2.05			Administrasi Kepegawaian Perangkat Daerah	Persentase Perangkat Daerah Yang Berkinerja Baik		100 Persen	13.174.000,00			Persentase Perangkat Daerah Yang Berkinerja Baik	100 Persen	13.174.000,00
2	23	01	2.05	0002		Pengadaan Pakaian Dinas beserta Atribut Kelengkapannya									
							Jumlah Paket Pakaian Dinas beserta Atribut Kelengkapan	Semua Kota/Kab, Semua Kecamatan, Semua Kel/Desa	21 Paket	13.174.000,00	RETRIBUSI JASA UMUM		Jumlah Paket Pakaian Dinas beserta Atribut Kelengkapan	21 Paket	13.174.000,00
2	23	01	2.06			Administrasi Umum Perangkat Daerah	Indek Kepuasan Masyarakat/Stakeholder Indeks Kepuasan Masyarakat/Stakeholder		100 Persen	226.739.300,00			Indek Kepuasan Masyarakat/Stakeholder Indeks Kepuasan Masyarakat/Stakeholder	100 Persen	226.739.300,00
2	23	01	2.06	0001		Penyediaan Komponen Instalasi Listrik/Penerangan Bangunan Kantor									
							Jumlah Paket Komponen Instalasi Listrik/Penerangan Bangunan Kantor yang Disediakan	Kab. Polewali Mandar, Semua Kecamatan, Semua Kel/Desa	6 Paket	10.154.500,00	RETRIBUSI JASA UMUM		Jumlah Paket Komponen Instalasi Listrik/Penerangan Bangunan Kantor yang Disediakan	6 Paket	10.154.500,00
2	23	01	2.06	0003		Penyediaan Peralatan Rumah Tangga									
							Jumlah Paket Peralatan Rumah Tangga yang Disediakan	Kab. Polewali Mandar, Semua Kecamatan, Semua Kel/Desa	8 Paket	2.471.800,00	RETRIBUSI JASA UMUM		Jumlah Paket Peralatan Rumah Tangga yang Disediakan	8 Paket	2.471.800,00
2	23	01	2.06	0004		Penyediaan Bahan Logistik Kantor									
							Jumlah Paket Bahan Logistik Kantor yang Disediakan	Kab. Polewali Mandar, Semua Kecamatan, Semua Kel/Desa	5 Paket	9.520.000,00	RETRIBUSI JASA UMUM		Jumlah Paket Bahan Logistik Kantor yang Disediakan	5 Paket	9.520.000,00
2	23	01	2.06	0005		Penyediaan Barang Cetak dan Penggandaan									
							Jumlah Paket Barang Cetak dan Penggandaan yang Disediakan	-	5 Paket	22.304.400,00	RETRIBUSI JASA UMUM		Jumlah Paket Barang Cetak dan Penggandaan yang Disediakan	5 Paket	22.304.400,00
2	23	01	2.06	0006		Penyediaan Bahan Bacaan dan Peraturan Perundang-undangan									
							Jumlah Dokumen Bahan Bacaan dan Peraturan Perundang-Undangan yang Disediakan	Kab. Polewali Mandar, Semua Kecamatan, Semua Kel/Desa	5 Dokumen	9.600.000,00	RETRIBUSI JASA UMUM		Jumlah Dokumen Bahan Bacaan dan Peraturan Perundang-Undangan yang Disediakan	5 Dokumen	9.600.000,00
2	23	01	2.06	0007		Penyediaan Bahan/Material									
							Jumlah Paket Bahan/Material yang Disediakan	-	24 Paket	33.257.000,00	RETRIBUSI JASA UMUM		Jumlah Paket Bahan/Material yang Disediakan	24 Paket	33.257.000,00
2	23	01	2.06	0009		Penyelenggaraan Rapat Koordinasi dan Konsultasi SKPD									

No	Kode					Urusan / Bidang Urusan / Program / Kegiatan / Sub Kegiatan	Indikator Program / Kegiatan / Sub Kegiatan	Rencana Tahun 2025				Catatan Penting	Prakiraan Maju Rencana Tahun 2026		
								Lokasi	Target Capaian Kinerja	Pagu Indikatif (Rp)	Sumber Dana		Tolak Ukur	Target	Pagu Indikatif (Rp)
1	2					3	4	5	6	7	8	9	10	11	12
							Jumlah Laporan Penyelenggaraan Rapat Koordinasi dan Konsultasi SKPD	Kab. Polewali Mandar, Semua Kecamatan, Semua Kel/Desa	75 Laporan	139.431.600,00	RETRIBUSI JASA UMUM		Jumlah Laporan Penyelenggaraan Rapat Koordinasi dan Konsultasi SKPD	75 Laporan	139.431.600,00
2	23	01	2.07			Pengadaan Barang Milik Daerah Penunjang Urusan Pemerintah Daerah	Persentase Tertib Ketatausahaan Kantor		100 Persen	136.401.000,00			Persentase Tertib Ketatausahaan Kantor	100 Persen	136.401.000,00
2	23	01	2.07	0005		Pengadaan Mebel									
							Jumlah Paket Mebel yang Disediakan	Kab. Polewali Mandar, Semua Kecamatan, Semua Kel/Desa	5 Unit	64.808.000,00	RETRIBUSI JASA UMUM		Jumlah Paket Mebel yang Disediakan	5 Unit	64.808.000,00
2	23	01	2.07	0006		Pengadaan Peralatan dan Mesin Lainnya									
							Jumlah Unit Peralatan dan Mesin Lainnya yang Disediakan	-	3 Unit	71.593.000,00	RETRIBUSI JASA UMUM		Jumlah Unit Peralatan dan Mesin Lainnya yang Disediakan	3 Unit	71.593.000,00
2	23	01	2.08			Penyediaan Jasa Penunjang Urusan Pemerintahan Daerah	Persentase Tertib Ketatausahaan Kantor		100 Persen	201.756.068,00			Persentase Tertib Ketatausahaan Kantor	100 Persen	201.756.068,00
2	23	01	2.08	0001		Penyediaan Jasa Surat Menyurat									
							Jumlah Laporan Penyediaan Jasa Surat Menyurat	Kab. Polewali Mandar, Semua Kecamatan, Semua Kel/Desa	400 Laporan	18.888.000,00	RETRIBUSI JASA UMUM		Jumlah Laporan Penyediaan Jasa Surat Menyurat	400 Laporan	18.888.000,00
2	23	01	2.08	0002		Penyediaan Jasa Komunikasi, Sumber Daya Air dan Listrik									
							Jumlah Laporan Penyediaan Jasa Komunikasi, Sumber Daya Air dan Listrik yang Disediakan	-	3 Laporan	143.355.668,00	RETRIBUSI JASA UMUM		Jumlah Laporan Penyediaan Jasa Komunikasi, Sumber Daya Air dan Listrik yang Disediakan	3 Laporan	143.355.668,00
2	23	01	2.08	0004		Penyediaan Jasa Pelayanan Umum Kantor									
							Jumlah Laporan Penyediaan Jasa Pelayanan Umum Kantor yang Disediakan	Kab. Polewali Mandar, Semua Kecamatan, Semua Kel/Desa	7 Laporan	39.512.400,00	RETRIBUSI JASA UMUM		Jumlah Laporan Penyediaan Jasa Pelayanan Umum Kantor yang Disediakan	7 Laporan	39.512.400,00
2	23	01	2.09			Pemeliharaan Barang Milik Daerah Penunjang Urusan Pemerintahan Daerah	Persentase Tertib Ketatausahaan Kantor		100 Persen	227.110.702,00			Persentase Tertib Ketatausahaan Kantor	100 Persen	227.110.702,00
2	23	01	2.09	0002		Penyediaan Jasa Pemeliharaan, Biaya Pemeliharaan, Pajak dan Perizinan Kendaraan Dinas Operasional atau Lapangan									
							Jumlah Kendaraan Dinas Operasional atau Lapangan yang Dipelihara dan Dibayarkan Pajak dan Perizinannya	-	3 Unit	116.815.702,00	RETRIBUSI JASA UMUM		Jumlah Kendaraan Dinas Operasional atau Lapangan yang Dipelihara dan Dibayarkan Pajak dan Perizinannya	3 Unit	116.815.702,00
2	23	01	2.09	0006		Pemeliharaan Peralatan dan Mesin Lainnya									
							Jumlah Peralatan dan Mesin Lainnya yang Dipelihara	Kab. Polewali Mandar, Semua Kecamatan, Semua Kel/Desa	3 Unit	10.280.000,00	RETRIBUSI JASA UMUM		Jumlah Peralatan dan Mesin Lainnya yang Dipelihara	3 Unit	10.280.000,00
2	23	01	2.09	0009		Pemeliharaan/Rehabilitasi Gedung Kantor dan Bangunan Lainnya									
							Jumlah Gedung Kantor dan Bangunan Lainnya yang Dipelihara/Direhabilitasi	Kab. Polewali Mandar, Semua Kecamatan, Semua Kel/Desa	1 Unit	100.015.000,00	RETRIBUSI JASA UMUM		Jumlah Gedung Kantor dan Bangunan Lainnya yang Dipelihara/Direhabilitasi	1 Unit	100.015.000,00

No	Kode					Urusan / Bidang Urusan / Program / Kegiatan / Sub Kegiatan	Indikator Program / Kegiatan / Sub Kegiatan	Rencana Tahun 2025				Catatan Penting	Prakiraan Maju Rencana Tahun 2026		
								Lokasi	Target Capaian Kinerja	Pagu Indikatif (Rp)	Sumber Dana		Tolak Ukur	Target	Pagu Indikatif (Rp)
1	2					3	4	5	6	7	8	9	10	11	12
2	2	23	02			PROGRAM PEMBINAAN PERPUSTAKAAN	Rasio jumlah koleksi buku perpustakaan per satuan penduduk		0,061 index	1.090.580.118,00			Rasio jumlah koleksi buku perpustakaan per satuan penduduk	0,061 index	1.090.580.118,00
	2	23	02	2.01		Pengelolaan Perpustakaan Tingkat Daerah Kabupaten/Kota	Index kwepuasan layanan perpustakaan		sangat baik index	1.001.732.918,00			Index kwepuasan layanan perpustakaan	sangat baik index	1.001.732.918,00
	2	23	02	2.01	0012	Pengembangan Layanan Perpustakaan Rujukan Tingkat Kabupaten/Kota	Jumlah layanan perpustakaan rujukan tingkat Daerah Kabupaten/Kota yang dikembangkan melalui peningkatan koleksi	Kab. Polewali Mandar, Semua Kecamatan, Semua Kel/Desa	50 Layanan	631.688.918,00	DAU YANG DITENTUKAN PENGGUNAANNYA BIDANG PENDIDIKAN		Jumlah layanan perpustakaan rujukan tingkat Daerah Kabupaten/Kota yang dikembangkan melalui peningkatan koleksi	50 Layanan	631.688.918,00
	2	23	02	2.01	0013	Pembinaan Perpustakaan Umum dan Khusus Tingkat Kabupaten/Kota	Jumlah perpustakaan umum dan khusus yang dibina sesuai kewenangan Kabupaten/Kota dalam mewujudkan Standar Nasional Perpustakaan	Semua Kota/Kab, Semua Kecamatan, Semua Kel/Desa	0 Perpustakaan	52.432.400,00	DAU YANG DITENTUKAN PENGGUNAANNYA BIDANG PENDIDIKAN		Jumlah perpustakaan umum dan khusus yang dibina sesuai kewenangan Kabupaten/Kota dalam mewujudkan Standar Nasional Perpustakaan	0 Perpustakaan	52.432.400,00
	2	23	02	2.01	0018	Pengelolaan dan Pengembangan Bahan Perpustakaan	Jumlah Bahan Perpustakaan yang dikelola dan dikembangkan untuk Mewujudkan Keberagaman Koleksi Perpustakaan	Kab. Polewali Mandar, Semua Kecamatan, Semua Kel/Desa	2000 Eksemplar	317.611.600,00	DAU YANG DITENTUKAN PENGGUNAANNYA BIDANG PENDIDIKAN		Jumlah Bahan Perpustakaan yang dikelola dan dikembangkan untuk Mewujudkan Keberagaman Koleksi Perpustakaan	2000 Eksemplar	317.611.600,00
	2	23	02	2.02		Pembudayaan Gemar Membaca Tingkat Daerah Kabupaten/Kota	Persentase Desa Yang Memiliki Komunitas Literasi yang Aktif		100 Persen	88.847.200,00			Persentase Desa Yang Memiliki Komunitas Literasi yang Aktif	100 Persen	88.847.200,00
	2	23	02	2.02	0007	Pengembangan Literasi Berbasis Inklusi Sosial	Jumlah layanan perpustakaan berbasis inklusi sosial di wilayah Kabupaten/Kota yang dikembangkan	Kab. Polewali Mandar, Semua Kecamatan, Semua Kel/Desa	6 Perpustakaan	42.348.000,00	DAU YANG DITENTUKAN PENGGUNAANNYA BIDANG PENDIDIKAN		Jumlah layanan perpustakaan berbasis inklusi sosial di wilayah Kabupaten/Kota yang dikembangkan	6 Perpustakaan	42.348.000,00
	2	23	02	2.02	0009	Pemberian Penghargaan Gerakan Budaya Gemar Membaca	Jumlah Orang yang Mendapatkan Penghargaan Gerakan Budaya Gemar Membaca Tingkat Kabupaten Kota	Kab. Polewali Mandar, Semua Kecamatan, Semua Kel/Desa	20 Orang	46.499.200,00	DAU YANG DITENTUKAN PENGGUNAANNYA BIDANG PENDIDIKAN		Jumlah Orang yang Mendapatkan Penghargaan Gerakan Budaya Gemar Membaca Tingkat Kabupaten Kota	20 Orang	46.499.200,00
	2	24				URUSAN PEMERINTAHAN BIDANG KEARSIPAN				35.702.744,00					35.702.744,00
3	2	24	02			PROGRAM PENGELOLAAN ARSIP	Predikat pengelolaan kearsipan		87 Predikat	35.702.744,00			Predikat pengelolaan kearsipan	87 Predikat	35.702.744,00

No	Kode					Urusan / Bidang Urusan / Program / Kegiatan / Sub Kegiatan	Indikator Program / Kegiatan / Sub Kegiatan	Rencana Tahun 2025				Catatan Penting	Prakiraan Maju Rencana Tahun 2026		
								Lokasi	Target Capaian Kinerja	Pagu Indikatif (Rp)	Sumber Dana		Tolak Ukur	Target	Pagu Indikatif (Rp)
1	2					3	4	5	6	7	8	9	10	11	12
	2	24	02	2.01		Pengelolaan Arsip Dinamis Daerah Kabupaten/Kota	Jumlah Arsip daerah/Kota Yang Ditata,Dipelihara dan Dimusnahkan		500 Dokumen	17.851.372,00			Jumlah Arsip daerah/Kota Yang Ditata,Dipelihara dan Dimusnahkan	500 Dokumen	17.851.372,00
	2	24	02	2.01	0002	Pemeliharaan dan Penyusutan Arsip Dinamis									
							Jumlah Naskah Dinas yang Dilakukan Pemeliharaan dan Penyusutan	Kab. Polewali Mandar, Semua Kecamatan, Semua Kel/Desa	500 Berkas	17.851.372,00	RETRIBUSI JASA UMUM		Jumlah Naskah Dinas yang Dilakukan Pemeliharaan dan Penyusutan	500 Berkas	17.851.372,00
	2	24	02	2.02		Pengelolaan Arsip Statis Daerah Kabupaten/Kota	Jumlah Arsip daerah/Kota Yang Ditata		500 Dokumen	17.851.372,00			Jumlah Arsip daerah/Kota Yang Ditata	500 Dokumen	17.851.372,00
	2	24	02	2.02	0004	Akuisisi, Pengolahan, Preservasi, dan Akses Arsip Statis									
							Jumlah Arsip Statis yang Dilakukan Akuisisi, Pengolahan, Preservasi dan Akses Arsip Statis	Kab. Polewali Mandar, Semua Kecamatan, Semua Kel/Desa	500 Arsip	17.851.372,00	RETRIBUSI JASA UMUM		Jumlah Arsip Statis yang Dilakukan Akuisisi, Pengolahan, Preservasi dan Akses Arsip Statis	500 Arsip	17.851.372,00
J U M L A H										4.031.465.775,00					4.031.465.775,00

Program dan Kegiatan Perangkat Daerah

Kab. Polewali Mandar

Tahun 2025

Unit Organisasi : 3.25.0.00.0.00.28.0000 Dinas Kelautan dan Perikanan

Sub Unit Organisasi : 3.25.0.00.0.00.28.0000 Dinas Kelautan dan Perikanan

No	Kode					Urusan / Bidang Urusan / Program / Kegiatan / Sub Kegiatan	Indikator Program / Kegiatan / Sub Kegiatan	Rencana Tahun 2025				Catatan Penting	Prakiraan Maju Rencana Tahun 2026		
								Lokasi	Target Capaian Kinerja	Pagu Indikatif (Rp)	Sumber Dana		Tolak Ukur	Target	Pagu Indikatif (Rp)
1	2					3	4	5	6	7	8	9	10	11	12
						Dinas Kelautan dan Perikanan				7.540.379.368,00				7.907.137.801,00	
3						URUSAN PEMERINTAHAN PILIHAN				7.540.379.368,00				7.907.137.801,00	
3	25					URUSAN PEMERINTAHAN BIDANG				7.540.379.368,00				7.907.137.801,00	
1	3	25	01			PROGRAM PENUNJANG URUSAN PEMERINTAHAN DAERAH KABUPATEN/KOTA	Persentase dokumen perencanaan perangkat daerah yang disusun sesuai standar dan tepat waktu Persentase penyampaian laporan keuangan sesuai standar dan tepat waktu Persentase tertib ketatausahaan kantor			100 persen 100 persen 90 persen	4.471.790.389,00			100 persen	4.584.372.924,00
	3	25	01	2.01		Perencanaan, Penganggaran, dan Evaluasi Kinerja Perangkat Daerah	Persentase Perencanaan, Penganggaran, dan Evaluasi Kinerja Perangkat Daerah sesuai standar dan tepat waktu			100 persen	22.872.597,00			Persentase Perencanaan, Penganggaran, dan Evaluasi Kinerja Perangkat Daerah sesuai standar dan tepat waktu	100 persen 25.110.356,00
	3	25	01	2.01	0001	Penyusunan Dokumen Perencanaan Perangkat Daerah									
							Jumlah Dokumen Perencanaan Perangkat Daerah	Kab. Polewali Mandar, Polewali, Lantora	2 Dokumen	3.260.033,00	DANA TRANSFER UMUM-DANA ALOKASI UMUM		Jumlah Dokumen Perencanaan Perangkat Daerah	2 Dokumen	3.586.036,00
	3	25	01	2.01	0002	Koordinasi dan Penyusunan Dokumen RKA-SKPD									
							Jumlah Dokumen RKA-SKPD dan Laporan Hasil Koordinasi Penyusunan Dokumen RKA-SKPD	Kab. Polewali Mandar, Polewali, Lantora	1 Dokumen	14.329.533,00	PENDAPATAN BAGI HASIL PAJAK KENDARAAN BERMOTOR UNTUK PEMBANGUNAN DAN/ATAU PEMELIHARAAN JALAN SERTA PENINGKATAN MODA DAN SARANA TRANSPORTASI UMUM		Jumlah Dokumen RKA-SKPD dan Laporan Hasil Koordinasi Penyusunan Dokumen RKA-SKPD	1 Dokumen	15.762.486,00
	3	25	01	2.01	0006	Koordinasi dan Penyusunan Laporan Capaian Kinerja dan Ikhtisar Realisasi Kinerja SKPD									
							Jumlah Laporan Capaian Kinerja dan Ikhtisar Realisasi Kinerja SKPD dan Laporan Hasil Koordinasi Penyusunan Laporan Capaian Kinerja dan Ikhtisar Realisasi Kinerja SKPD	Kab. Polewali Mandar, Polewali, Lantora	3 Laporan	5.283.031,00	PENDAPATAN BAGI HASIL PAJAK KENDARAAN BERMOTOR UNTUK PEMBANGUNAN DAN/ATAU PEMELIHARAAN JALAN SERTA PENINGKATAN MODA DAN SARANA TRANSPORTASI UMUM		Jumlah Laporan Capaian Kinerja dan Ikhtisar Realisasi Kinerja SKPD dan Laporan Hasil Koordinasi Penyusunan Laporan Capaian Kinerja dan Ikhtisar Realisasi Kinerja SKPD	3 Laporan	5.761.834,00

No	Kode				Urusan / Bidang Urusan / Program / Kegiatan / Sub Kegiatan	Indikator Program / Kegiatan / Sub Kegiatan	Rencana Tahun 2025				Catatan Penting	Prakiraan Maju Rencana Tahun 2026			
							Lokasi	Target Capaian Kinerja	Pagu Indikatif (Rp)	Sumber Dana		Tolak Ukur	Target	Pagu Indikatif (Rp)	
1	2				3	4	5	6	7	8	9	10	11	12	
	3	25	01	2.02		Administrasi Keuangan Perangkat Daerah	Persentase penyampaian Laporan Keuangan sesuai standar dan tepat waktu		100 persen	3.941.891.429,00			Persentase penyampaian Laporan Keuangan sesuai standar dan tepat waktu	100 persen	4.019.519.224,00
	3	25	01	2.02	0001	Penyediaan Gaji dan Tunjangan ASN									
							Jumlah Orang yang Menerima Gaji dan Tunjangan ASN	Kab. Polewali Mandar, Polewali, Lantora	40 Orang/bulan	3.936.906.389,00	DANA TRANSFER UMUM-DANA ALOKASI UMUM, RETRIBUSI JASA UMUM		Jumlah Orang yang Menerima Gaji dan Tunjangan ASN	40 Orang/bulan	4.014.035.680,00
	3	25	01	2.02	0007	Koordinasi dan Penyusunan Laporan Keuangan Bulanan/ Triwulanan/ Semesteran SKPD									
							Jumlah Laporan Keuangan Bulanan/ Triwulanan/ Semesteran SKPD dan Laporan Koordinasi Penyusunan Laporan Keuangan Bulanan/Triwulanan/Semesteran SKPD	Kab. Polewali Mandar, Polewali, Lantora	4 Laporan	4.985.040,00	PENDAPATAN BAGI HASIL PAJAK KENDARAAN BERMOTOR UNTUK PEMBANGUNAN DAN/ATAU PEMELIHARAAN JALAN SERTA PENINGKATAN MODA DAN SARANA TRANSPORTASI UMUM		Jumlah Laporan Keuangan Bulanan/ Triwulanan/ Semesteran SKPD dan Laporan Koordinasi Penyusunan Laporan Keuangan Bulanan/Triwulanan/Semesteran SKPD	4 Laporan	5.483.544,00
	3	25	01	2.06		Administrasi Umum Perangkat Daerah	Persentase Tertib Administasi Umum Kantor		100 persen	162.858.971,00			Persentase Tertib Administasi Umum Kantor	100 persen	181.895.213,00
	3	25	01	2.06	0001	Penyediaan Komponen Instalasi Listrik/Penerangan Bangunan Kantor									
							Jumlah Paket Komponen Instalasi Listrik/Penerangan Bangunan Kantor yang Disediakan	Kab. Polewali Mandar, Polewali, Lantora	4 Paket	3.973.800,00	PENDAPATAN BAGI HASIL PAJAK KENDARAAN BERMOTOR UNTUK PEMBANGUNAN DAN/ATAU PEMELIHARAAN JALAN SERTA PENINGKATAN MODA DAN SARANA TRANSPORTASI UMUM		Jumlah Paket Komponen Instalasi Listrik/Penerangan Bangunan Kantor yang Disediakan	4 Paket	4.371.180,00
	3	25	01	2.06	0002	Penyediaan Peralatan dan Perlengkapan Kantor									
							Jumlah Paket Peralatan dan Perlengkapan Kantor yang Disediakan	Kab. Polewali Mandar, Polewali, Lantora	1 Paket	5.278.161,00	PENDAPATAN BAGI HASIL PAJAK KENDARAAN BERMOTOR UNTUK PEMBANGUNAN DAN/ATAU PEMELIHARAAN JALAN SERTA PENINGKATAN MODA DAN SARANA TRANSPORTASI UMUM		Jumlah Paket Peralatan dan Perlengkapan Kantor yang Disediakan	1 Paket	10.556.322,00
	3	25	01	2.06	0004	Penyediaan Bahan Logistik Kantor									

No	Kode					Urusan / Bidang Urusan / Program / Kegiatan / Sub Kegiatan	Indikator Program / Kegiatan / Sub Kegiatan	Rencana Tahun 2025				Catatan Penting	Prakiraan Maju Rencana Tahun 2026		
								Lokasi	Target Capaian Kinerja	Pagu Indikatif (Rp)	Sumber Dana		Tolak Ukur	Target	Pagu Indikatif (Rp)
1	2					3	4	5	6	7	8	9	10	11	12
							Jumlah Paket Bahan Logistik Kantor yang Disediakan	Kab. Polewali Mandar, Polewali, Lantora	146 Paket	20.630.000,00	PENDAPATAN BAGI HASIL PAJAK KENDARAAN BERMOTOR UNTUK PEMBANGUNAN DAN/ATAU PEMELIHARAAN JALAN SERTA PENINGKATAN MODA DAN SARANA TRANSPORTASI UMUM		Jumlah Paket Bahan Logistik Kantor yang Disediakan	146 Paket	22.693.000,00
3	25	01	2.06	0005	Penyediaan Barang Cetak dan Penggandaan										
							Jumlah Paket Barang Cetak dan Penggandaan yang Disediakan	Kab. Polewali Mandar, Polewali, Lantora	4 Paket	12.977.010,00	PENDAPATAN BAGI HASIL PAJAK KENDARAAN BERMOTOR UNTUK PEMBANGUNAN DAN/ATAU PEMELIHARAAN JALAN SERTA PENINGKATAN MODA DAN SARANA TRANSPORTASI UMUM		Jumlah Paket Barang Cetak dan Penggandaan yang Disediakan	4 Paket	14.274.711,00
3	25	01	2.06	0009	Penyelenggaraan Rapat Koordinasi dan Konsultasi SKPD										
							Jumlah Laporan Penyelenggaraan Rapat Koordinasi dan Konsultasi SKPD	Kab. Polewali Mandar, Polewali, Lantora	130 Laporan	120.000.000,00	PENDAPATAN BAGI HASIL PAJAK KENDARAAN BERMOTOR UNTUK PEMBANGUNAN DAN/ATAU PEMELIHARAAN JALAN SERTA PENINGKATAN MODA DAN SARANA TRANSPORTASI UMUM		Jumlah Laporan Penyelenggaraan Rapat Koordinasi dan Konsultasi SKPD	130 Laporan	130.000.000,00
3	25	01	2.08		Penyediaan Jasa Penunjang Urusan Pemerintahan Daerah										
							Persentase ketersediaan Jasa Penunjang Administasi Kantor sesuai standar dan prosedur		100 persen	287.206.560,00			Persentase ketersediaan Jasa Penunjang Administasi Kantor sesuai standar dan prosedur	100 persen	290.727.216,00
3	25	01	2.08	0001	Penyediaan Jasa Surat Menyurat										
							Jumlah Laporan Penyediaan Jasa Surat Menyurat	Kab. Polewali Mandar, Polewali, Lantora	12 Laporan	11.206.560,00	PENDAPATAN BAGI HASIL PAJAK KENDARAAN BERMOTOR UNTUK PEMBANGUNAN DAN/ATAU PEMELIHARAAN JALAN SERTA PENINGKATAN MODA DAN SARANA TRANSPORTASI UMUM		Jumlah Laporan Penyediaan Jasa Surat Menyurat	12 Laporan	12.327.216,00
3	25	01	2.08	0002	Penyediaan Jasa Komunikasi, Sumber Daya Air dan Listrik										

No	Kode					Urusan / Bidang Urusan / Program / Kegiatan / Sub Kegiatan	Indikator Program / Kegiatan / Sub Kegiatan	Rencana Tahun 2025				Catatan Penting	Prakiraan Maju Rencana Tahun 2026		
								Lokasi	Target Capaian Kinerja	Pagu Indikatif (Rp)	Sumber Dana		Tolak Ukur	Target	Pagu Indikatif (Rp)
1	2					3	4	5	6	7	8	9	10	11	12
							Jumlah Laporan Penyediaan Jasa Komunikasi, Sumber Daya Air dan Listrik yang Disediakan	Kab. Polewali Mandar, Polewali, Lantora	12 Laporan	24.000.000,00	PENDAPATAN BAGI HASIL PAJAK KENDARAAN BERMOTOR UNTUK PEMBANGUNAN DAN/ATAU PEMELIHARAAN JALAN SERTA PENINGKATAN MODA DAN SARANA TRANSPORTASI UMUM		Jumlah Laporan Penyediaan Jasa Komunikasi, Sumber Daya Air dan Listrik yang Disediakan	12 Laporan	26.400.000,00
3	25	01	2.08	0004		Penyediaan Jasa Pelayanan Umum Kantor									
							Jumlah Laporan Penyediaan Jasa Pelayanan Umum Kantor yang Disediakan	Kab. Polewali Mandar, Polewali, Lantora	12 Laporan	252.000.000,00	RETRIBUSI JASA UMUM		Jumlah Laporan Penyediaan Jasa Pelayanan Umum Kantor yang Disediakan	12 Laporan	252.000.000,00
3	25	01	2.09			Pemeliharaan Barang Milik Daerah Penunjang Urusan Pemerintahan Daerah	Persentase Pemenuhan Pemeliharaan BMD sesuai RKPMBD		100 persen	56.960.832,00			Persentase Pemenuhan Pemeliharaan BMD sesuai RKPMBD	100 persen	67.120.915,00
3	25	01	2.09	0002		Penyediaan Jasa Pemeliharaan, Biaya Pemeliharaan, Pajak dan Perizinan Kendaraan Dinas Operasional atau Lapangan									
							Jumlah Kendaraan Dinas Operasional atau Lapangan yang Dipelihara dan dibayarkan Pajak dan Perizinannya	Kab. Polewali Mandar, Polewali, Lantora	30 Unit	51.600.832,00	RETRIBUSI JASA UMUM, PENDAPATAN BAGI HASIL PAJAK KENDARAAN BERMOTOR UNTUK PEMBANGUNAN DAN/ATAU PEMELIHARAAN JALAN SERTA PENINGKATAN MODA DAN SARANA TRANSPORTASI UMUM		Jumlah Kendaraan Dinas Operasional atau Lapangan yang Dipelihara dan dibayarkan Pajak dan Perizinannya	30 Unit	56.760.915,00
3	25	01	2.09	0006		Pemeliharaan Peralatan dan Mesin Lainnya									
							Jumlah Peralatan dan Mesin Lainnya yang Dipelihara	Kab. Polewali Mandar, Polewali, Lantora	8 Unit	5.360.000,00	PENDAPATAN BAGI HASIL PAJAK KENDARAAN BERMOTOR UNTUK PEMBANGUNAN DAN/ATAU PEMELIHARAAN JALAN SERTA PENINGKATAN MODA DAN SARANA TRANSPORTASI UMUM		Jumlah Peralatan dan Mesin Lainnya yang Dipelihara	8 Unit	10.360.000,00
2	3	25	03			PROGRAM PENGELOLAAN PERIKANAN TANGKAP	Jumlah produksi perikanan tangkap		28,528 Ton	1.812.492.450,00			Luas area perikanan tangkap yang dikelola	100 Ha	1.951.928.834,00
	3	25	03	2.02		Pemberdayaan Nelayan Kecil dalam Daerah Kabupaten/Kota	Jumlah Jenis Sarana dan Prasarana Usaha Kecil Masyarakat Kelautan dan Perikanan		5 jenis	1.812.492.450,00			Jumlah Jenis Sarana dan Prasarana Usaha Kecil Masyarakat Kelautan dan Perikanan	5 jenis	1.951.928.834,00

No	Kode					Urusan / Bidang Urusan / Program / Kegiatan / Sub Kegiatan	Indikator Program / Kegiatan / Sub Kegiatan	Rencana Tahun 2025				Catatan Penting	Prakiraan Maju Rencana Tahun 2026		
								Lokasi	Target Capaian Kinerja	Pagu Indikatif (Rp)	Sumber Dana		Tolak Ukur	Target	Pagu Indikatif (Rp)
1	2					3	4	5	6	7	8	9	10	11	12
	3	25	03	2.02	0001	Pengembangan Kapasitas Nelayan Kecil									
							Jumlah Nelayan Kecil yang Meningkatkan Kapasitasnya	Kab. Polewali Mandar, Semua Kecamatan, Semua Kel/Desa	40 Orang	1.812.492.450,00	DAU YANG DITENTUKAN PENGGUNAANNYA BIDANG PENDIDIKAN		Jumlah Nelayan Kecil yang Meningkatkan Kapasitasnya	40 Orang	1.951.928.834,00
3	3	25	04			PROGRAM PENGELOLAAN PERIKANAN BUDIDAYA	Jumlah Produksi Perikanan Budidaya		47851,63 Ton	1.256.096.529,00			Jumlah Produksi Perikanan Budidaya	47851 Ton	1.370.836.043,00
	3	25	04	2.02		Pemberdayaan Pembudi Daya Ikan Kecil	Jumlah Pembudidaya Ikan kecil yang berkembang		100 Orang	1.256.096.529,00			Jumlah Pembudidaya Ikan kecil yang berkembang	100 Orang	1.370.836.043,00
	3	25	04	2.02	0001	Pengembangan Kapasitas Pembudi Daya Ikan Kecil									
							Jumlah Kelompok Pembudi Daya Ikan Kecil yang Mengikuti Pengembangan Kapasitas	Kab. Polewali Mandar, Semua Kecamatan, Semua Kel/Desa	5 Kelompok	878.312.841,00	DAU YANG DITENTUKAN PENGGUNAANNYA BIDANG KESEHATAN		Jumlah Kelompok Pembudi Daya Ikan Kecil yang Mengikuti Pengembangan Kapasitas	5 Kelompok	985.836.043,00
	3	25	04	2.02	0004	Pemberian Pendampingan, Kemudahan Akses Ilmu Pengetahuan, Teknologi dan Informasi, serta Penyelenggaraan Pendidikan dan Pelatihan									
							Jumlah Kelompok Usaha yang Memperoleh Pendampingan, Kemudahan Akses Ilmu Pengetahuan, Teknologi dan Informasi, Serta Penyelenggaraan Pendidikan dan Pelatihan	Kab. Polewali Mandar, Semua Kecamatan, Semua Kel/Desa	5 Kelompok	377.783.688,00	DAU YANG DITENTUKAN PENGGUNAANNYA BIDANG PENDIDIKAN		Jumlah Kelompok Usaha yang Memperoleh Pendampingan, Kemudahan Akses Ilmu Pengetahuan, Teknologi dan Informasi, Serta Penyelenggaraan Pendidikan dan Pelatihan	5 Kelompok	385.000.000,00
JUMLAH										7.540.379.368,00					7.907.137.801,00

Program dan Kegiatan Perangkat Daerah

Kab. Polewali Mandar

Tahun 2025

Unit Organisasi : 3.27.2.09.0.00.27.0000 Dinas Pertanian dan Pangan

Sub Unit Organisasi : 3.27.2.09.0.00.27.0000 Dinas Pertanian dan Pangan

No	Kode					Urusan / Bidang Urusan / Program / Kegiatan / Sub Kegiatan	Indikator Program / Kegiatan / Sub Kegiatan	Rencana Tahun 2025				Catatan Penting	Prakiraan Maju Rencana Tahun 2026			
								Lokasi	Target Capaian Kinerja	Pagu Indikatif (Rp)	Sumber Dana		Tolak Ukur	Target	Pagu Indikatif (Rp)	
1	2					3	4	5	6	7	8	9	10	11	12	
						Dinas Pertanian dan Pangan				34.049.068.063,00				35.160.992.800,00		
						URUSAN PEMERINTAHAN WAJIB YANG TIDAK BERKAITAN DENGAN PELAYANAN DASAR				41.253.062,00				50.000.000,00		
						URUSAN PEMERINTAHAN BIDANG PANGAN				41.253.062,00				50.000.000,00		
1	2	09	03			PROGRAM PENINGKATAN DIVERSIFIKASI DAN KETAHANAN PANGAN MASYARAKAT	Skor PPH Konsumsi Skor PPH Ketersediaan			88,00 Skor 89,00 Skor	41.253.062,00			89,00Skor 90,00Skor	50.000.000,00	
	2	09	03	2.01		Penyediaan dan Penyaluran Pangan Pokok atau Pangan Lainnya sesuai dengan Kebutuhan Daerah Kabupaten/Kota dalam rangka Stabilisasi Pasokan dan Harga Pangan	Jumlah Jenis Pangan Pokok yang tersedia dan terdistribusi			4 Jenis	41.253.062,00			Jumlah Jenis Pangan Pokok yang tersedia dan terdistribusi	4Jenis	50.000.000,00
	2	09	03	2.01	0008	Stabilisasi Pasokan dan Harga Pangan Tingkat Produsen dan Konsumen di Kabupaten/Kota	Jumlah kegiatan Stabilisasi Pasokan dan Harga Pangan Tingkat Produsen dan Konsumen di Kabupaten/Kota	Kab. Polewali Mandar, Semua Kecamatan, Semua Kel/Desa		1 laporan	41.253.062,00	PENDAPATAN BAGI HASIL PAJAK KENDARAAN BERMOTOR UNTUK PEMBANGUNAN DAN/ATAU PEMELIHARAAN JALAN SERTA PENINGKATAN MODA DAN SARANA TRANSPORTASI UMUM		Jumlah kegiatan Stabilisasi Pasokan dan Harga Pangan Tingkat Produsen dan Konsumen di Kabupaten/Kota	1 laporan	50.000.000,00
						URUSAN PEMERINTAHAN PILIHAN					34.007.815.001,00				35.110.992.800,00	
						URUSAN PEMERINTAHAN BIDANG PERTANIAN					34.007.815.001,00				35.110.992.800,00	
2	3	27	01			PROGRAM PENUNJANG URUSAN PEMERINTAHAN DAERAH KABUPATEN/KOTA	Persentase dokumen perencanaan perangkat daerah yang disusun sesuai standar dan tepat waktu Persentase penyampaian laporan keuangan sesuai standar dan tepat waktu Persentase tertib ketatausahaan kantor			100 persen 100 persen 90 persen	22.970.154.820,00			Persentase Tertib Ketatausahaan Kantor Persentase Penyampaian Laporan Keuangan Sesuai Standar dan Tepat Waktu	100persen 100Persen 100Persen	24.319.687.800,00
	3	27	01	2.01		Perencanaan, Penganggaran, dan Evaluasi Kinerja Perangkat Daerah	Persentase Perencanaan, Penganggaran, dan Evaluasi Kinerja Perangkat Daerah sesuai standar dan tepat waktu			100 Persen	11.000.566,00			Persentase Perencanaan, Penganggaran, dan Evaluasi Kinerja Perangkat Daerah sesuai standar dan tepat waktu	100Persen	12.000.000,00
	3	27	01	2.01	0001	Penyusunan Dokumen Perencanaan Perangkat Daerah										

No	Kode					Urusan / Bidang Urusan / Program / Kegiatan / Sub Kegiatan	Indikator Program / Kegiatan / Sub Kegiatan	Rencana Tahun 2025				Catatan Penting	Prakiraan Maju Rencana Tahun 2026		
								Lokasi	Target Capaian Kinerja	Pagu Indikatif (Rp)	Sumber Dana		Tolak Ukur	Target	Pagu Indikatif (Rp)
1	2					3	4	5	6	7	8	9	10	11	12
							Jumlah Dokumen Perencanaan Perangkat Daerah	Kab. Polewali Mandar, Semua Kecamatan, Semua Kel/Desa	1 Dokumen	2.720.277,00	PENDAPATAN BAGI HASIL PAJAK KENDARAAN BERMOTOR UNTUK PEMBANGUNAN DAN/ATAU PEMELIHARAAN JALAN SERTA PENINGKATAN MODA DAN SARANA TRANSPORTASI UMUM		Jumlah Dokumen Perencanaan Perangkat Daerah	1 Dokumen	3.000.000,00
3	27	01	2.01	0002		Koordinasi dan Penyusunan Dokumen RKA-SKPD									
							Jumlah Dokumen RKA-SKPD dan Laporan Hasil Koordinasi Penyusunan Dokumen RKA-SKPD	Kab. Polewali Mandar, Semua Kecamatan, Semua Kel/Desa	1 Dokumen	4.280.371,00	PENDAPATAN BAGI HASIL PAJAK KENDARAAN BERMOTOR UNTUK PEMBANGUNAN DAN/ATAU PEMELIHARAAN JALAN SERTA PENINGKATAN MODA DAN SARANA TRANSPORTASI UMUM		Jumlah Dokumen RKA-SKPD dan Laporan Hasil Koordinasi Penyusunan Dokumen RKA-SKPD	1 Dokumen	5.000.000,00
3	27	01	2.01	0005		Koordinasi dan Penyusunan Perubahan DPA- SKPD									
							Jumlah Dokumen Perubahan DPA-SKPD dan Laporan Hasil Koordinasi Penyusunan Dokumen Perubahan DPA-SKPD	Kab. Polewali Mandar, Semua Kecamatan, Semua Kel/Desa	1 Dokumen	1.999.565,00	PENDAPATAN BAGI HASIL PAJAK KENDARAAN BERMOTOR UNTUK PEMBANGUNAN DAN/ATAU PEMELIHARAAN JALAN SERTA PENINGKATAN MODA DAN SARANA TRANSPORTASI UMUM		Jumlah Dokumen Perubahan DPA-SKPD dan Laporan Hasil Koordinasi Penyusunan Dokumen Perubahan DPA-SKPD	1 Dokumen	2.000.000,00
3	27	01	2.01	0006		Koordinasi dan Penyusunan Laporan Capaian Kinerja dan Ikhtisar Realisasi Kinerja SKPD									
							Jumlah Laporan Capaian Kinerja dan Ikhtisar Realisasi Kinerja SKPD dan Laporan Hasil Koordinasi Penyusunan Laporan Capaian Kinerja dan Ikhtisar Realisasi Kinerja SKPD	Kab. Polewali Mandar, Semua Kecamatan, Semua Kel/Desa	1 Laporan	2.000.353,00	PENDAPATAN BAGI HASIL PAJAK KENDARAAN BERMOTOR UNTUK PEMBANGUNAN DAN/ATAU PEMELIHARAAN JALAN SERTA PENINGKATAN MODA DAN SARANA TRANSPORTASI UMUM		Jumlah Laporan Capaian Kinerja dan Ikhtisar Realisasi Kinerja SKPD dan Laporan Hasil Koordinasi Penyusunan Laporan Capaian Kinerja dan Ikhtisar Realisasi Kinerja SKPD	1 Laporan	2.000.000,00
3	27	01	2.02			Administrasi Keuangan Perangkat Daerah	Persentase penyampaian Laporan Keuangan sesuai standar dan tepat waktu		100 Persen	20.641.980.326,00			Persentase penyampaian Laporan Keuangan sesuai standar dan tepat waktu	100Persen	22.004.900.000,00
3	27	01	2.02	0001		Penyediaan Gaji dan Tunjangan ASN									

No	Kode					Urusan / Bidang Urusan / Program / Kegiatan / Sub Kegiatan	Indikator Program / Kegiatan / Sub Kegiatan	Rencana Tahun 2025				Catatan Penting	Prakiraan Maju Rencana Tahun 2026		
								Lokasi	Target Capaian Kinerja	Pagu Indikatif (Rp)	Sumber Dana		Tolak Ukur	Target	Pagu Indikatif (Rp)
1	2					3	4	5	6	7	8	9	10	11	12
							Jumlah Orang yang Menerima Gaji dan Tunjangan ASN	Kab. Polewali Mandar, Semua Kecamatan, Semua Kel/Desa	230 Orang/bulan	20.637.016.367,00	PENDAPATAN ASLI DAERAH (PAD), DANA TRANSFER UMUM-DANA ALOKASI UMUM		Jumlah Orang yang Menerima Gaji dan Tunjangan ASN	241 Orang/bulan	22.000.000.000,00
3	27	01	2.02	0005		Koordinasi dan Penyusunan Laporan Keuangan Akhir Tahun SKPD									
							Jumlah Laporan Keuangan Akhir Tahun SKPD dan Laporan Hasil Koordinasi Penyusunan Laporan Keuangan Akhir Tahun SKPD	Kab. Polewali Mandar, Semua Kecamatan, Semua Kel/Desa	1 Laporan	2.237.333,00	PENDAPATAN BAGI HASIL PAJAK KENDARAAN BERMOTOR UNTUK PEMBANGUNAN DAN/ATAU PEMELIHARAAN JALAN SERTA PENINGKATAN MODA DAN SARANA TRANSPORTASI UMUM		Jumlah Laporan Keuangan Akhir Tahun SKPD dan Laporan Hasil Koordinasi Penyusunan Laporan Keuangan Akhir Tahun SKPD	1 Laporan	2.200.000,00
3	27	01	2.02	0007		Koordinasi dan Penyusunan Laporan Keuangan Bulanan/ Triwulanan/ Semesteran SKPD									
							Jumlah Laporan Keuangan Bulanan/ Triwulanan/ Semesteran SKPD dan Laporan Koordinasi Penyusunan Laporan Keuangan Bulanan/Triwulanan/Semesteran SKPD	Kab. Polewali Mandar, Semua Kecamatan, Semua Kel/Desa	1 Laporan	2.726.626,00	PENDAPATAN BAGI HASIL PAJAK KENDARAAN BERMOTOR UNTUK PEMBANGUNAN DAN/ATAU PEMELIHARAAN JALAN SERTA PENINGKATAN MODA DAN SARANA TRANSPORTASI UMUM		Jumlah Laporan Keuangan Bulanan/ Triwulanan/ Semesteran SKPD dan Laporan Koordinasi Penyusunan Laporan Keuangan Bulanan/Triwulanan/ Semesteran SKPD	1 Laporan	2.700.000,00
3	27	01	2.06			Administrasi Umum Perangkat Daerah	Persentase Tertib Administrasi Umum Kantor		100 Persen	208.655.952,00			Persentase Tertib Administrasi Umum Kantor	100Persen	209.200.000,00
3	27	01	2.06	0002		Penyediaan Peralatan dan Perlengkapan Kantor									
							Jumlah Paket Peralatan dan Perlengkapan Kantor yang Disediakan	Kab. Polewali Mandar, Semua Kecamatan, Semua Kel/Desa	1 Paket	26.550.423,00	PENDAPATAN BAGI HASIL PAJAK KENDARAAN BERMOTOR UNTUK PEMBANGUNAN DAN/ATAU PEMELIHARAAN JALAN SERTA PENINGKATAN MODA DAN SARANA TRANSPORTASI UMUM		Jumlah Paket Peralatan dan Perlengkapan Kantor yang Disediakan	1 Paket	27.000.000,00
3	27	01	2.06	0004		Penyediaan Bahan Logistik Kantor									
							Jumlah Paket Bahan Logistik Kantor yang Disediakan	Kab. Polewali Mandar, Semua Kecamatan, Semua Kel/Desa	1 Paket	19.995.000,00	PENDAPATAN BAGI HASIL PAJAK KENDARAAN BERMOTOR UNTUK PEMBANGUNAN DAN/ATAU PEMELIHARAAN JALAN SERTA PENINGKATAN MODA DAN SARANA TRANSPORTASI UMUM		Jumlah Paket Bahan Logistik Kantor yang Disediakan	1 Paket	20.000.000,00

No	Kode					Urusan / Bidang Urusan / Program / Kegiatan / Sub Kegiatan	Indikator Program / Kegiatan / Sub Kegiatan	Rencana Tahun 2025				Catatan Penting	Prakiraan Maju Rencana Tahun 2026		
								Lokasi	Target Capaian Kinerja	Pagu Indikatif (Rp)	Sumber Dana		Tolak Ukur	Target	Pagu Indikatif (Rp)
1	2					3	4	5	6	7	8	9	10	11	12
3	27	01	2.06	0005	Penyediaan Barang Cetak dan Penggandaan	Jumlah Paket Barang Cetak dan Penggandaan yang Disediakan	Kab. Polewali Mandar, Semua Kecamatan, Semua Kel/Desa	1 Paket	9.999.879,00	PENDAPATAN BAGI HASIL PAJAK KENDARAAN BERMOTOR UNTUK PEMBANGUNAN DAN/ATAU PEMELIHARAAN JALAN SERTA PENINGKATAN MODA DAN SARANA TRANSPORTASI UMUM		Jumlah Paket Barang Cetak dan Penggandaan yang Disediakan	1 Paket	10.000.000,00	
3	27	01	2.06	0006	Penyediaan Bahan Bacaan dan Peraturan Perundang-undangan	Jumlah Dokumen Bahan Bacaan dan Peraturan Perundang-Undangan yang Disediakan	Kab. Polewali Mandar, Semua Kecamatan, Semua Kel/Desa	1 Dokumen	1.440.000,00	PENDAPATAN BAGI HASIL PAJAK KENDARAAN BERMOTOR UNTUK PEMBANGUNAN DAN/ATAU PEMELIHARAAN JALAN SERTA PENINGKATAN MODA DAN SARANA TRANSPORTASI UMUM		Jumlah Dokumen Bahan Bacaan dan Peraturan Perundang-Undangan yang Disediakan	1 Dokumen	1.500.000,00	
3	27	01	2.06	0009	Penyelenggaraan Rapat Koordinasi dan Konsultasi SKPD	Jumlah Laporan Penyelenggaraan Rapat Koordinasi dan Konsultasi SKPD	Kab. Polewali Mandar, Semua Kecamatan, Semua Kel/Desa	1 Laporan	150.670.650,00	PENDAPATAN BAGI HASIL PAJAK KENDARAAN BERMOTOR UNTUK PEMBANGUNAN DAN/ATAU PEMELIHARAAN JALAN SERTA PENINGKATAN MODA DAN SARANA TRANSPORTASI UMUM		Jumlah Laporan Penyelenggaraan Rapat Koordinasi dan Konsultasi SKPD	1 Laporan	150.700.000,00	
3	27	01	2.08		Penyediaan Jasa Penunjang Urusan Pemerintahan Daerah	Persentase ketersediaan Jasa Penunjang Administasi Kantor sesuai standar dan prosedur		85 Persen	1.979.564.696,00			Persentase ketersediaan Jasa Penunjang Administasi Kantor sesuai standar dan prosedur	90Persen	1.960.587.800,00	
3	27	01	2.08	0002	Penyediaan Jasa Komunikasi, Sumber Daya Air dan Listrik	Jumlah Laporan Penyediaan Jasa Komunikasi, Sumber Daya Air dan Listrik yang Disediakan	Kab. Polewali Mandar, Semua Kecamatan, Semua Kel/Desa	1 Laporan	145.914.696,00	RETRIBUSI JASA UMUM		Jumlah Laporan Penyediaan Jasa Komunikasi, Sumber Daya Air dan Listrik yang Disediakan	1 Laporan	126.937.800,00	
3	27	01	2.08	0004	Penyediaan Jasa Pelayanan Umum Kantor	Jumlah Laporan Penyediaan Jasa Pelayanan Umum Kantor yang Disediakan	Kab. Polewali Mandar, Semua Kecamatan, Semua Kel/Desa	1 Laporan	1.833.650.000,00	RETRIBUSI JASA UMUM		Jumlah Laporan Penyediaan Jasa Pelayanan Umum Kantor yang Disediakan	1 Laporan	1.833.650.000,00	

No	Kode					Urusan / Bidang Urusan / Program / Kegiatan / Sub Kegiatan	Indikator Program / Kegiatan / Sub Kegiatan	Rencana Tahun 2025				Catatan Penting	Prakiraan Maju Rencana Tahun 2026		
								Lokasi	Target Capaian Kinerja	Pagu Indikatif (Rp)	Sumber Dana		Tolak Ukur	Target	Pagu Indikatif (Rp)
1	2					3	4	5	6	7	8	9	10	11	12
	3	27	01	2.09		Pemeliharaan Barang Milik Daerah Penunjang Urusan Pemerintahan Daerah	Persentase Pemenuhan Pemeliharaan BMD sesuai RKPBMMD		85 Persen	128.953.280,00			Persentase Pemenuhan Pemeliharaan BMD sesuai RKPBMMD	90Persen	133.000.000,00
	3	27	01	2.09	0001	Penyediaan Jasa Pemeliharaan, Biaya Pemeliharaan, dan Pajak Kendaraan	Pemeliharaan, dan Pajak Kendaraan	Perorangan Dinas atau Kendaraan Dinas Jabatan							
							Jumlah Kendaraan Perorangan Dinas atau Kendaraan Dinas Jabatan yang Dipelihara dan dibayarkan Pajaknya	Kab. Polewali Mandar, Semua Kecamatan, Semua Kel/Desa	146 Unit	112.147.000,00	RETRIBUSI JASA UMUM, PENDAPATAN BAGI HASIL PAJAK KENDARAAN BERMOTOR UNTUK PEMBANGUNAN DAN/ATAU PEMELIHARAAN JALAN SERTA PENINGKATAN MODA DAN SARANA TRANSPORTASI UMUM		Jumlah Kendaraan Perorangan Dinas atau Kendaraan Dinas Jabatan yang Dipelihara dan dibayarkan Pajaknya		115.000.000,00
	3	27	01	2.09	0006	Pemeliharaan Peralatan dan Mesin Lainnya									
							Jumlah Peralatan dan Mesin Lainnya yang Dipelihara	Kab. Polewali Mandar, Semua Kecamatan, Semua Kel/Desa	14 Unit	11.650.000,00	PENDAPATAN BAGI HASIL PAJAK KENDARAAN BERMOTOR UNTUK PEMBANGUNAN DAN/ATAU PEMELIHARAAN JALAN SERTA PENINGKATAN MODA DAN SARANA TRANSPORTASI UMUM		Jumlah Peralatan dan Mesin Lainnya yang Dipelihara		12.000.000,00
	3	27	01	2.09	0009	Pemeliharaan/Rehabilitasi Gedung Kantor dan Bangunan Lainnya									
							Jumlah Gedung Kantor dan Bangunan Lainnya yang Dipelihara/Direhabilitasi	Kab. Polewali Mandar, Semua Kecamatan, Semua Kel/Desa	1 Unit	5.156.280,00	PENDAPATAN BAGI HASIL PAJAK KENDARAAN BERMOTOR UNTUK PEMBANGUNAN DAN/ATAU PEMELIHARAAN JALAN SERTA PENINGKATAN MODA DAN SARANA TRANSPORTASI UMUM		Jumlah Gedung Kantor dan Bangunan Lainnya yang Dipelihara/Direhabilitasi	3 Unit	6.000.000,00
3	3	27	02			PROGRAM PENYEDIAAN DAN PENGEMBANGAN SARANA PERTANIAN	Persentase pemenuhan sarana pertanian terhadap luas lahan pertanian		40,00 Persen	877.000.000,00			Persentase pemenuhan sarana pertanian terhadap luas lahan pertanian	40,00 Persen	535.965.000,00
	3	27	02	2.01		Pengawasan Penggunaan Sarana Pertanian	Jumlah Pengawasan Penggunaan Sarana Pertanian		1 Kegiatan	565.000.000,00			Jumlah Pengawasan Penggunaan Sarana Pertanian	1Kegiatan	50.000.000,00
	3	27	02	2.01	0001	Pengawasan Penggunaan Sarana Pendukung Pertanian Sesuai dengan Komoditas, Teknologi dan Spesifik Lokasi	Jumlah Pengawasan Penggunaan Sarana Pendukung Pertanian Sesuai dengan Komoditas, Teknologi dan Spesifik Lokasi	Kab. Polewali Mandar, Semua Kecamatan, Semua Kel/Desa	1 Laporan	520.000.000,00	DANA TRANSFER KHUSUS-DANA ALOKASI KHUSUS NON FISIK		Jumlah Pengawasan Penggunaan Sarana Pendukung Pertanian Sesuai dengan Komoditas, Teknologi dan Spesifik Lokasi	1 Laporan	0,00

No	Kode					Urusan / Bidang Urusan / Program / Kegiatan / Sub Kegiatan	Indikator Program / Kegiatan / Sub Kegiatan	Rencana Tahun 2025				Catatan Penting	Prakiraan Maju Rencana Tahun 2026		
								Lokasi	Target Capaian Kinerja	Pagu Indikatif (Rp)	Sumber Dana		Tolak Ukur	Target	Pagu Indikatif (Rp)
1	2					3	4	5	6	7	8	9	10	11	12
3	27	02	2.01	0002	Pendampingan Penggunaan Sarana Pendukung Pertanian	Jumlah Pendampingan Penggunaan Sarana Pendukung Pertanian	Kab. Polewali Mandar, Semua Kecamatan, Semua Kel/Desa	1 Laporan	10.000.000,00	PENDAPATAN BAGI HASIL PAJAK KENDARAAN BERMOTOR UNTUK PEMBANGUNAN DAN/ATAU PEMELIHARAAN JALAN SERTA PENINGKATAN MODA DAN SARANA TRANSPORTASI UMUM		Jumlah Pendampingan Penggunaan Sarana Pendukung Pertanian	1 Laporan	10.000.000,00	
3	27	02	2.01	0016	Pengawasan Penggunaan Sarana Pascapanen Hortikultura	Jumlah pengawasan penggunaan sarana pascapanen hortikultura	Kab. Polewali Mandar, Semua Kecamatan, Semua Kel/Desa	1 Laporan	15.000.000,00	PENDAPATAN BAGI HASIL PAJAK KENDARAAN BERMOTOR UNTUK PEMBANGUNAN DAN/ATAU PEMELIHARAAN JALAN SERTA PENINGKATAN MODA DAN SARANA TRANSPORTASI UMUM		Jumlah pengawasan penggunaan sarana pascapanen hortikultura		15.000.000,00	
3	27	02	2.01	0017	Perbanyak Benih Bersertifikat Perkebunan Berbentuk Anakan	Jumlah benih bersertifikat Perkebunan Berbentuk Anakan	Kab. Polewali Mandar, Semua Kecamatan, Semua Kel/Desa	2500 Anakan	20.000.000,00	PENDAPATAN BAGI HASIL PAJAK KENDARAAN BERMOTOR UNTUK PEMBANGUNAN DAN/ATAU PEMELIHARAAN JALAN SERTA PENINGKATAN MODA DAN SARANA TRANSPORTASI UMUM		Jumlah benih bersertifikat Perkebunan Berbentuk Anakan		25.000.000,00	
3	27	02	2.02		Pengelolaan Sumber Daya Genetik (SDG) Hewan, Tumbuhan, dan Mikro Organisme Kewenangan Kabupaten/Kota	Jumlah Sumber Daya Genetik (SDG) Hewan, Tumbuhan, dan Mikro Organisme Kewenangan Kabupaten yang dikelola		1 Dokumen	255.000.000,00			Jumlah Sumber Daya Genetik (SDG) Hewan, Tumbuhan, dan Mikro Organisme Kewenangan Kabupaten yang dikelola	1Dokumen	425.965.000,00	
3	27	02	2.02	0002	Peningkatan Kualitas SDG Hewan/Tanaman	Jumlah Pelaksanaan Peningkatan Kualitas SDG Hewan/Tanaman	Kab. Polewali Mandar, Semua Kecamatan, Semua Kel/Desa	1 Dokumen	200.000.000,00	DBH SAWIT		Jumlah Pelaksanaan Peningkatan Kualitas SDG Hewan/Tanaman	1 Dokumen	370.965.000,00	
3	27	02	2.02	0003	Pemanfaatan SDG Hewan/Tanaman										

No	Kode					Urusan / Bidang Urusan / Program / Kegiatan / Sub Kegiatan	Indikator Program / Kegiatan / Sub Kegiatan	Rencana Tahun 2025				Catatan Penting	Prakiraan Maju Rencana Tahun 2026		
								Lokasi	Target Capaian Kinerja	Pagu Indikatif (Rp)	Sumber Dana		Tolak Ukur	Target	Pagu Indikatif (Rp)
1	2					3	4	5	6	7	8	9	10	11	12
							Jumlah Pemanfaatan SDG Hewan/Tanaman	Kab. Polewali Mandar, Semua Kecamatan, Semua Kel/Desa	1 Dokumen	15.000.000,00	PENDAPATAN BAGI HASIL PAJAK KENDARAAN BERMOTOR UNTUK PEMBANGUNAN DAN/ATAU PEMELIHARAAN JALAN SERTA PENINGKATAN MODA DAN SARANA TRANSPORTASI UMUM		Jumlah Pemanfaatan SDG Hewan/Tanaman	1 Dokumen	15.000.000,00
3	27	02	2.02	0004		Penjaminan Kemurnian dan Kelestarian SDG Tanaman									
							Jumlah SDG tanaman yang dilakukan pelestarian dan pemurnian	Kab. Polewali Mandar, Semua Kecamatan, Semua Kel/Desa	3 Varietas Unggul Baru (VUB)	40.000.000,00	PENDAPATAN BAGI HASIL PAJAK KENDARAAN BERMOTOR UNTUK PEMBANGUNAN DAN/ATAU PEMELIHARAAN JALAN SERTA PENINGKATAN MODA DAN SARANA TRANSPORTASI UMUM		Jumlah SDG tanaman yang dilakukan pelestarian dan pemurnian	1 Varietas Unggul Baru (VUB)	40.000.000,00
3	27	02	2.03			Peningkatan Mutu dan Peredaran Benih/Bibit Ternak dan Tanaman Pakan Ternak serta Pakan dalam Daerah Kabupaten/Kota	Jumlah jenis Benih/Bibit Ternak dan Tanaman Pakan Ternak serta Pakan dalam Daerah Kabupaten Yang ditingkatkan		1 Laporan	57.000.000,00			Jumlah jenis Benih/Bibit Ternak dan Tanaman Pakan Ternak serta Pakan dalam Daerah Kabupaten Yang ditingkatkan	1Laporan	60.000.000,00
3	27	02	2.03	0001		Pengawasan Mutu Benih/Bibit Ternak, Bahan Pakan/Pakan/Tanaman Skala Kecil									
							Jumlah Pengawasan Mutu Benih/Bibit Ternak, Bahan Pakan/Pakan/Tanaman Skala Kecil	Kab. Polewali Mandar, Semua Kecamatan, Semua Kel/Desa	1 Laporan	57.000.000,00	PENDAPATAN BAGI HASIL PAJAK KENDARAAN BERMOTOR UNTUK PEMBANGUNAN DAN/ATAU PEMELIHARAAN JALAN SERTA PENINGKATAN MODA DAN SARANA TRANSPORTASI UMUM		Jumlah Pengawasan Mutu Benih/Bibit Ternak, Bahan Pakan/Pakan/Tanaman Skala Kecil	1 Laporan	60.000.000,00
4	3	27	03			PROGRAM PENYEDIAAN DAN PENGEMBANGAN PRASARANA PERTANIAN	Persentase pemenuhan Prasarana Pertanian terhadap luas lahan pertanian		35,00 Persen	70.000.020,00			Persentase pemenuhan Prasarana Pertanian terhadap luas lahan pertanian	35,00 Persen	95.000.000,00
3	27	03	2.01			Pengembangan Prasarana Pertanian	Jumlah Pengembangan Prasarana Pertanian		1 Laporan	34.000.000,00			Jumlah Pengembangan Prasarana Pertanian	1Laporan	55.000.000,00
3	27	03	2.01	0003		Koordinasi dan Sinkronisasi Prasarana Pendukung Pertanian Lainnya									

No	Kode					Urusan / Bidang Urusan / Program / Kegiatan / Sub Kegiatan	Indikator Program / Kegiatan / Sub Kegiatan	Rencana Tahun 2025				Catatan Penting	Prakiraan Maju Rencana Tahun 2026		
								Lokasi	Target Capaian Kinerja	Pagu Indikatif (Rp)	Sumber Dana		Tolak Ukur	Target	Pagu Indikatif (Rp)
1	2					3	4	5	6	7	8	9	10	11	12
							Jumlah Koordinasi dan Sinkronisasi Prasarana Pendukung Pertanian Lainnya	Kab. Polewali Mandar, Semua Kecamatan, Semua Kel/Desa	1 Laporan	10.000.000,00	PENDAPATAN BAGI HASIL PAJAK KENDARAAN BERMOTOR UNTUK PEMBANGUNAN DAN/ATAU PEMELIHARAAN JALAN SERTA PENINGKATAN MODA DAN SARANA TRANSPORTASI UMUM		Jumlah Koordinasi dan Sinkronisasi Prasarana Pendukung Pertanian Lainnya	1 Laporan	15.000.000,00
3	27	03	2.01	0010	Peningkatan pascapanen dan pengolahan hasil perkebunan										
							Jumlah pascapanen dan pengolahan hasil perkebunan	Kab. Polewali Mandar, Semua Kecamatan, Semua Kel/Desa	1 Unit	14.000.000,00	PENDAPATAN BAGI HASIL PAJAK KENDARAAN BERMOTOR UNTUK PEMBANGUNAN DAN/ATAU PEMELIHARAAN JALAN SERTA PENINGKATAN MODA DAN SARANA TRANSPORTASI UMUM		Jumlah pascapanen dan pengolahan hasil perkebunan	1 Unit	20.000.000,00
3	27	03	2.01	0016	Penyusunan Peta Kawasan, Lahan dan Lahan Cadangan Pertanian Pangan Berkelanjutan di Kabupaten/Kota										
							Peta Lahan Pertanian Pangan Berkelanjutan/LP2B	Kab. Polewali Mandar, Semua Kecamatan, Semua Kel/Desa	1 Dokumen	10.000.000,00	PENDAPATAN BAGI HASIL PAJAK KENDARAAN BERMOTOR UNTUK PEMBANGUNAN DAN/ATAU PEMELIHARAAN JALAN SERTA PENINGKATAN MODA DAN SARANA TRANSPORTASI UMUM		Peta Lahan Pertanian Pangan Berkelanjutan/LP2B	1 Dokumen	20.000.000,00
3	27	03	2.03		Pengelolaan Wilayah Sumber Bibit Ternak dan Rumpun/Galur Ternak dalam Daerah Kabupaten/ Kota		-		-	36.000.020,00		-	1Laporan	40.000.000,00	
3	27	03	2.03	0001	Pelestarian dan Pemanfaatan Wilayah Sumber Bibit Ternak dan Rumpun/Galur Ternak										
							Jumlah Wilayah Sumber Bibit Ternak dan Rumpun/Galur Ternak yang Dilestarikan dan Dimanfaatkan	Kab. Polewali Mandar, Semua Kecamatan, Semua Kel/Desa	1 Laporan	36.000.020,00	DANA TRANSFER UMUM-DANA ALOKASI UMUM		Jumlah Wilayah Sumber Bibit Ternak dan Rumpun/Galur Ternak yang Dilestarikan dan Dimanfaatkan	1 Laporan	40.000.000,00
5	3	27	04		PROGRAM PENGENDALIAN KESEHATAN HEWAN DAN KESEHATAN MASYARAKAT VETERINER		Persentase Penurunan Kejadian dan Jumlah Kasus Penyakit Hewan ternak		24,00 Persen	40.000.000,00			Persentase Penurunan Kejadian dan Jumlah Kasus Penyakit Hewan ternak	24,00 Persen	50.000.000,00

No	Kode					Urusan / Bidang Urusan / Program / Kegiatan / Sub Kegiatan	Indikator Program / Kegiatan / Sub Kegiatan	Rencana Tahun 2025				Catatan Penting	Prakiraan Maju Rencana Tahun 2026		
								Lokasi	Target Capaian Kinerja	Pagu Indikatif (Rp)	Sumber Dana		Tolak Ukur	Target	Pagu Indikatif (Rp)
1	2	3	4	5	6	7	8	9	10	11	12				
	3	27	04	2.01		Penjaminan Kesehatan Hewan, Penutupan dan Pembukaan Daerah Wabah Penyakit Hewan Menular Dalam daerah Kabupaten/Kota	Jumlah Penjaminan Kesehatan Hewan, Penutupan dan Pembukaan Daerah Wabah Penyakit Hewan Menular Dalam daerah Kabupaten/Kota		1 Dokumen	20.000.000,00			Jumlah Penjaminan Kesehatan Hewan, Penutupan dan Pembukaan Daerah Wabah Penyakit Hewan Menular Dalam daerah Kabupaten/Kota	1Dokumen	20.000.000,00
	3	27	04	2.01	0008	Pemberantasan Penyakit Hewan Menular dan Zoonosis dalam 1 (satu) Daerah Kabupaten/Kota									
							Jumlah wilayah atau kawasan yang mengalami penurunan kasus penyakit hewan menular dan zoonosis dalam 1 (satu) Daerah Kabupaten/kota	Kab. Polewali Mandar, Semua Kecamatan, Semua Kel/Desa	1 Laporan	20.000.000,00	PENDAPATAN BAGI HASIL PAJAK KENDARAAN BERMOTOR UNTUK PEMBANGUNAN DAN/ATAU PEMELIHARAAN JALAN SERTA PENINGKATAN MODA DAN SARANA TRANSPORTASI UMUM		Jumlah wilayah atau kawasan yang mengalami penurunan kasus penyakit hewan menular dan zoonosis dalam 1 (satu) Daerah Kabupaten/kota	1 Laporan	20.000.000,00
	3	27	04	2.03		Pengelolaan Pelayanan Jasa Laboratorium dan Jasa Medik Veteriner dalam Daerah Kabupaten/Kota	Jumlah Pelayanan Jasa Laboratorium dan Jasa Medik Veteriner dalam Daerah Kabupaten/Kota		1 Laporan	20.000.000,00			Jumlah Pelayanan Jasa Laboratorium dan Jasa Medik Veteriner dalam Daerah Kabupaten/Kota	1Laporan	30.000.000,00
	3	27	04	2.03	0002	Penyediaan Pelayanan Jasa Medik Veteriner									
							Jumlah Pelayanan Jasa Medik Veteriner	Kab. Polewali Mandar, Semua Kecamatan, Semua Kel/Desa	1 Laporan	20.000.000,00	PENDAPATAN BAGI HASIL PAJAK KENDARAAN BERMOTOR UNTUK PEMBANGUNAN DAN/ATAU PEMELIHARAAN JALAN SERTA PENINGKATAN MODA DAN SARANA TRANSPORTASI UMUM		Jumlah Pelayanan Jasa Medik Veteriner	1 Laporan	30.000.000,00
6	3	27	05			PROGRAM PENGENDALIAN DAN PENANGGULANGAN BENCANA PERTANIAN	Persentase Luas Areal Pengendalian OPT dan Penanggulangan Bencana DPI (Tanaman Pangan, Hortikultura dan Perkebunan)		60,00 Persen	10.320.161,00			Persentase Luas Areal Pengendalian OPT dan Penanggulangan Bencana DPI (Tanaman Pangan, Hortikultura dan Perkebunan)	60,00 Persen	15.000.000,00
	3	27	05	2.01		Pengendalian dan Penanggulangan Bencana Pertanian Kabupaten/Kota	Jumlah Pengendalian dan penanggulangan Bencana Pertanian Kabupaten/Kota		1 Dokumen	10.320.161,00			Jumlah Pengendalian dan penanggulangan Bencana Pertanian Kabupaten/Kota	1Dokumen	15.000.000,00
	3	27	05	2.01	0001	Pengendalian Organisme Pengganggu Tumbuhan (OPT) Tanaman Pangan, Hortikultura, dan Perkebunan									

No	Kode				Urusan / Bidang Urusan / Program / Kegiatan / Sub Kegiatan	Indikator Program / Kegiatan / Sub Kegiatan	Rencana Tahun 2025				Catatan Penting	Prakiraan Maju Rencana Tahun 2026		
							Lokasi	Target Capaian Kinerja	Pagu Indikatif (Rp)	Sumber Dana		Tolak Ukur	Target	Pagu Indikatif (Rp)
1	2				3	4	5	6	7	8	9	10	11	12
						Jumlah Luas Serangan Organisme Pengganggu Tumbuhan (OPT) Tanaman Pangan, Hortikultura, dan Perkebunan yang Dikendalikan	Kab. Polewali Mandar, Semua Kecamatan, Semua Kel/Desa	100 Ha	10.320.161,00	PENDAPATAN BAGI HASIL PAJAK KENDARAAN BERMOTOR UNTUK PEMBANGUNAN DAN/ATAU PEMELIHARAAN JALAN SERTA PENINGKATAN MODA DAN SARANA TRANSPORTASI UMUM		Jumlah Luas Serangan Organisme Pengganggu Tumbuhan (OPT) Tanaman Pangan, Hortikultura, dan Perkebunan yang Dikendalikan	23 Ha	15.000.000,00
7	3	27	06		PROGRAM PERIZINAN USAHA PERTANIAN	Persentase jumlah usulan izin usaha pertanian di kabupaten		90,00 Persen	30.000.000,00			Persentase jumlah usulan izin usaha pertanian di kabupaten	90,00 Persen	35.000.000,00
	3	27	06	2.01	Penerbitan Izin Usaha Pertanian yang Kegiatan Usahanya dalam Daerah Kabupaten/Kota	Jumlah Penerbitan Izin Usaha Pertanian yang Kegiatan Usahanya dalam Daerah Kabupaten/Kota		1 Dokumen	10.000.000,00			Jumlah Penerbitan Izin Usaha Pertanian yang Kegiatan Usahanya dalam Daerah Kabupaten/Kota	1Dokumen	15.000.000,00
	3	27	06	2.01	0005	Pembinaan dan Pengawasan Penerapan standar dan Izin Usaha Pertanian								
						Jumlah izin usaha pertanian yang dibina dan diawasi	Kab. Polewali Mandar, Semua Kecamatan, Semua Kel/Desa	1 Laporan	10.000.000,00	PAJAK KENDARAAN BERMOTOR UNTUK PEMBANGUNAN DAN/ATAU PEMELIHARAAN JALAN SERTA PENINGKATAN MODA DAN SARANA TRANSPORTASI UMUM		Jumlah izin usaha pertanian yang dibina dan diawasi	1 Laporan	15.000.000,00
	3	27	06	2.02	Penerbitan Izin Usaha Produksi Benih/Bibit Ternak dan Pakan, Fasilitas Pemeliharaan Hewan, Rumah Sakit Hewan/Pasar Hewan, Rumah Potong Hewan	Jumlah Penerbitan Izin Usaha Produksi Benih/Bibit Ternak dan Pakan, Fasilitas Pemeliharaan Hewan, Rumah Sakit Hewan/Pasar Hewan, Rumah Potong Hewan		1 Dokumen	20.000.000,00			Jumlah Penerbitan Izin Usaha Produksi Benih/Bibit Ternak dan Pakan, Fasilitas Pemeliharaan Hewan, Rumah Sakit Hewan/Pasar Hewan, Rumah Potong Hewan	1Dokumen	20.000.000,00
	3	27	06	2.02	0005	Pengawasan Pelaksanaan Izin Usaha Rumah Potong Hewan								
						Jumlah Izin Usaha Rumah Potong Hewan yang Diawasi	Kab. Polewali Mandar, Semua Kecamatan, Semua Kel/Desa	1 Laporan	20.000.000,00	PENDAPATAN BAGI HASIL PAJAK KENDARAAN BERMOTOR UNTUK PEMBANGUNAN DAN/ATAU PEMELIHARAAN JALAN SERTA PENINGKATAN MODA DAN SARANA TRANSPORTASI UMUM		Jumlah Izin Usaha Rumah Potong Hewan yang Diawasi	1 Laporan	20.000.000,00

No	Kode					Urusan / Bidang Urusan / Program / Kegiatan / Sub Kegiatan	Indikator Program / Kegiatan / Sub Kegiatan	Rencana Tahun 2025				Catatan Penting	Prakiraan Maju Rencana Tahun 2026				
								Lokasi	Target Capaian Kinerja	Pagu Indikatif (Rp)	Sumber Dana		Tolak Ukur	Target	Pagu Indikatif (Rp)		
1	2					3	4	5	6	7	8	9	10	11	12		
8	3	27	07			PROGRAM PENYULUHAN PERTANIAN	Persentase peningkatan kapasitas SDM penyuluh pertanian dan kelembagaan petani		75,00 Persen	10.010.340.000,00			Persentase peningkatan kapasitas SDM penyuluh pertanian dan kelembagaan petani	75,00 Persen	10.060.340.000,00		
	3	27	07	2.01		Pelaksanaan Penyuluhan Pertanian	Jumlah pelaksanaan Penyuluhan Pertanian		16 Kecamatan	10.010.340.000,00			Jumlah pelaksanaan Penyuluhan Pertanian	16Kecamatan	10.060.340.000,00		
	3	27	07	2.01	0003	Penyediaan dan Pemanfaatan Sarana dan Prasarana Penyuluhan Pertanian											
							Jumlah Sarana dan Prasarana Penyuluhan Pertanian	Kab. Polewali Mandar, Semua Kecamatan, Semua Kel/Desa	16 Unit	160.000.000,00	PENDAPATAN BAGI HASIL PAJAK KENDARAAN BERMOTOR UNTUK PEMBANGUNAN DAN/ATAU PEMELIHARAAN JALAN SERTA PENINGKATAN MODA DAN SARANA TRANSPORTASI UMUM		Jumlah Sarana dan Prasarana Penyuluhan Pertanian	16 Unit	160.000.000,00		
	3	27	07	2.01	0005	Pembentukan dan Penyelenggaraan Sekolah Lapang Kelompok Tani Tingkat Kabupaten/Kota											
							Jumlah Sekolah Lapang Kelompok Tani yang Terbentuk dan Beroperasi	Kab. Polewali Mandar, Semua Kecamatan, Semua Kel/Desa	5 Unit	9.650.340.000,00	DAU YANG DITENTUKAN PENGGUNAANNYA BIDANG PENDIDIKAN		Jumlah Sekolah Lapang Kelompok Tani yang Terbentuk dan Beroperasi	6 Unit	9.650.340.000,00		
	3	27	07	2.01	0006	Penyediaan dan Peningkatan Kapasitas Penyuluh pertanian											
							Jumlah penyuluh pertanian yang tersedia dan ditingkatkan kapasitasnya	Kab. Polewali Mandar, Semua Kecamatan, Semua Kel/Desa	100 Orang	200.000.000,00	PENDAPATAN BAGI HASIL PAJAK KENDARAAN BERMOTOR UNTUK PEMBANGUNAN DAN/ATAU PEMELIHARAAN JALAN SERTA PENINGKATAN MODA DAN SARANA TRANSPORTASI UMUM		Jumlah penyuluh pertanian yang tersedia dan ditingkatkan kapasitasnya	5 Orang	250.000.000,00		
J U M L A H										34.049.068.063,00					35.160.992.800,00		

Program dan Kegiatan Perangkat Daerah

Kab. Polewali Mandar

Tahun 2025

Unit Organisasi : 3.31.3.30.2.17.23.0000 Dinas Perindustrian, Perdagangan, Koperasi Dan Usaha Kecil Menengah

Sub Unit Organisasi : 3.31.3.30.2.17.23.0000 Dinas Perindustrian, Perdagangan, Koperasi Dan Usaha Kecil Menengah

No	Kode				Urusan / Bidang Urusan / Program / Kegiatan / Sub Kegiatan	Indikator Program / Kegiatan / Sub Kegiatan	Rencana Tahun 2025				Catatan Penting	Prakiraan Maju Rencana Tahun 2026		
							Lokasi	Target Capaian Kinerja	Pagu Indikatif (Rp)	Sumber Dana		Tolak Ukur	Target	Pagu Indikatif (Rp)
1	2				3	4	5	6	7	8	9	10	11	12
					Dinas Perindustrian, Perdagangan, Koperasi Dan Usaha Kecil Menengah				5.716.300.241,00					0,00
2					URUSAN PEMERINTAHAN WAJIB YANG TIDAK BERKAITAN DENGAN PELAYANAN DASAR				25.000.000,00					0,00
2	17				URUSAN PEMERINTAHAN BIDANG KOPERASI, USAHA KECIL, DAN MENENGAH				25.000.000,00					0,00
1	2	17	03		PROGRAM PENGAWASAN DAN PEMERIKSAAN KOPERASI	Persentase Koperasi Aktif		2,80 Persen	20.000.000,00				2,80 Persen	0,00
	2	17	03	2.01	Pemeriksaan dan Pengawasan Koperasi, Koperasi Simpan Pinjam/Unit Simpan Pinjam Koperasi yang Wilayah Keanggotaannya dalam Daerah Kabupaten/ Kota	Persentase Koperasi, KSP/USP Koperasi yang aktif dalam daerah Kabupaten		100 Persen	20.000.000,00			Persentase Koperasi, KSP/USP Koperasi yang aktif dalam daerah Kabupaten	100 Persen	0,00
	2	17	03	2.01	0004	Pelaksanaan Proses Pemeriksaan dan Pengawasan Koperasi yang Wilayah Keanggotaannya Daerah Kabupaten/Kota								
						Jumlah Koperasi yang telah dilakukan Pemeriksaan dan Pengawasan	Kab. Polewali Mandar, Semua Kecamatan, Semua Kel/Desa	10 Unit Usaha	20.000.000,00	DANA TRANSFER UMUM-DANA ALOKASI UMUM		Jumlah Koperasi yang telah dilakukan Pemeriksaan dan Pengawasan	10 Unit Usaha	0,00
2	2	17	07		PROGRAM PEMBERDAYAAN USAHA MENENGAH, USAHA KECIL, DAN USAHA MIKRO (UMKM)	Persentase pertumbuhan usaha menengah, kecil dan mikro		0,25 Persen	5.000.000,00			Jumlah Usaha Mikro yang telah mendapatkan Perizinan Persentase pertumbuhan usaha menengah, kecil dan mikro	0,25 Persen 0,25 Persen	0,00
	2	17	07	2.01	Pemberdayaan Usaha Mikro yang Dilakukan Melalui Pendataan, Kemitraan, Kemudahan Perizinan, Penguatan Kelembagaan dan Koordinasi dengan Para Pemangku Kepentingan	Persentase usaha mikro yang terstandarisasi		100 Persen	5.000.000,00			Persentase usaha mikro yang terstandarisasi	100 Persen	0,00
	2	17	07	2.01	0003	Fasilitasi Kemudahan Perizinan Usaha Mikro								
						Jumlah Usaha Mikro yang Telah Mendapatkan Perizinan	Kab. Polewali Mandar, Semua Kecamatan, Semua Kel/Desa	10 Unit Usaha	5.000.000,00	DANA TRANSFER UMUM-DANA ALOKASI UMUM		Jumlah Usaha Mikro yang Telah Mendapatkan Perizinan	10 Unit Usaha	0,00
	3				URUSAN PEMERINTAHAN PILIHAN				5.679.070.441,00					0,00
	3	30				URUSAN PEMERINTAHAN BIDANG PERDAGANGAN				515.000.000,00				0,00
3	3	30	03		PROGRAM PENINGKATAN SARANA DISTRIBUSI PERDAGANGAN	-		-	460.000.000,00			-	-	0,00
	3	30	03	2.01	Pembangunan dan Pengelolaan Sarana Distribusi Perdagangan	Jumlah sarana distribusi perdagangan yang disediakan		40 Unit	440.000.000,00			Jumlah sarana distribusi perdagangan yang disediakan	40 Unit	0,00
	3	30	03	2.01	0001	Penyediaan Sarana Distribusi Perdagangan								

No	Kode					Urusan / Bidang Urusan / Program / Kegiatan / Sub Kegiatan	Indikator Program / Kegiatan / Sub Kegiatan	Rencana Tahun 2025				Catatan Penting	Prakiraan Maju Rencana Tahun 2026		
								Lokasi	Target Capaian Kinerja	Pagu Indikatif (Rp)	Sumber Dana		Tolak Ukur	Target	Pagu Indikatif (Rp)
1	2					3	4	5	6	7	8	9	10	11	12
							Jumlah Sarana Distribusi Perdagangan	Kab. Polewali Mandar, Semua Kecamatan, Semua Kel/Desa Kab. Polewali Mandar, Tinambung, Batulaya Kab. Polewali Mandar, Tapango, Palatta Kab. Polewali Mandar, Matangnga, Matangnga	40 Unit	440.000.000,00	DANA TRANSFER UMUM-DANA ALOKASI UMUM		Jumlah Sarana Distribusi Perdagangan	40 Unit	0,00
3	30	03	2.02			Pembinaan Terhadap Pengelola Sarana Distribusi Perdagangan Masyarakat di Wilayah Kerjanya	-		-	20.000.000,00			-	-	0,00
3	30	03	2.02	0002		Pemberdayaan Pengelola Sarana Distribusi Perdagangan									
							Jumlah Dokumen Hasil Pembinaan dan Pengendalian kepada Pengelola Sarana Distribusi Perdagangan	Kab. Polewali Mandar, Semua Kecamatan, Semua Kel/Desa	1 Dokumen	20.000.000,00	DANA TRANSFER UMUM-DANA ALOKASI UMUM		Jumlah Dokumen Hasil Pembinaan dan Pengendalian kepada Pengelola Sarana Distribusi Perdagangan	1 Dokumen	0,00
4	3	30	04			PROGRAM STABILISASI HARGA BARANG KEBUTUHAN POKOK DAN BARANG PENTING	Persentase stabilitas dan jumlah ketersediaan harga barang kebutuhan pokok		6 Persen	5.000.000,00			Persentase penyelesaian kasus perlindungan konsumen	75 Persen	0,00
3	30	04	2.02			Pengendalian Harga, dan Stok Barang Kebutuhan Pokok dan Barang Penting di Tingkat Pasar Kabupaten/Kota	Jumlah hari pemantauan harga dan stok Barang Kebutuhan Pokok dan barang Penting		365 Laporan	5.000.000,00			Jumlah hari pemantauan harga dan stok Barang Kebutuhan Pokok dan barang Penting	365 Laporan	0,00
3	30	04	2.02	0002		Pemantauan Harga dan Stok Barang Kebutuhan Pokok dan Barang Penting pada Pasar Rakyat yang Terintegrasi dalam Sistem Informasi Perdagangan									
							Jumlah Laporan Pemantauan Harga dan Stok Barang Kebutuhan Pokok dan Barang Penting pada Pasar Rakyat yang Terintegrasi dalam Sistem Informasi Perdagangan	Kab. Polewali Mandar, Semua Kecamatan, Semua Kel/Desa	1 Laporan	5.000.000,00	DANA TRANSFER UMUM-DANA ALOKASI UMUM		Jumlah Laporan Pemantauan Harga dan Stok Barang Kebutuhan Pokok dan Barang Penting pada Pasar Rakyat yang Terintegrasi dalam Sistem Informasi Perdagangan	1 Laporan	0,00
5	3	30	06			PROGRAM STANDARDISASI DAN PERLINDUNGAN KONSUMEN	Persentase penyelesaian kasus perlindungan konsumen		75 Persen	50.000.000,00			Persentase penyelesaian kasus perlindungan konsumen	75 Persen	0,00
3	30	06	2.01			Pelaksanaan Metrologi Legal, Berupa Tera, Tera Ulang, dan Pengawasan	Persentase Standarisasi Produk dan Perlindungan Konsumen		100 Persen	50.000.000,00			Persentase Standarisasi Produk dan Perlindungan Konsumen	100 Persen	0,00
3	30	06	2.01	0001		Pelaksanaan Metrologi Legal, Berupa Tera, Tera Ulang									
							Jumlah Alat Ukur, Alat Takar, Alat Timbang, dan Alat Perlengkapan Ditera Ulang	Kab. Polewali Mandar, Semua Kecamatan, Semua Kel/Desa	800 Unit	25.000.000,00	DANA TRANSFER UMUM-DANA ALOKASI UMUM		Jumlah Alat Ukur, Alat Takar, Alat Timbang, dan Alat Perlengkapan Ditera Ulang	800 Unit	0,00
3	30	06	2.01	0002		Pengawasan/Penyuluhan Metrologi Legal									

No	Kode					Urusan / Bidang Urusan / Program / Kegiatan / Sub Kegiatan	Indikator Program / Kegiatan / Sub Kegiatan	Rencana Tahun 2025				Catatan Penting	Prakiraan Maju Rencana Tahun 2026		
								Lokasi	Target Capaian Kinerja	Pagu Indikatif (Rp)	Sumber Dana		Tolak Ukur	Target	Pagu Indikatif (Rp)
1	2					3	4	5	6	7	8	9	10	11	12
							Jumlah Pelaku Usaha di Bidang Metrologi Legal yang Dibina	Kab. Polewali Mandar, Semua Kecamatan, Semua Kel/Desa	50 Orang	25.000.000,00	DANA TRANSFER UMUM-DANA ALOKASI UMUM		Jumlah Pelaku Usaha di Bidang Metrologi Legal yang Dibina	50 Orang	0,00
	3	31				URUSAN PEMERINTAHAN BIDANG PERINDUSTRIAN				5.164.070.441,00					0,00
6	3	31	01			PROGRAM PENUNJANG URUSAN PEMERINTAHAN DAERAH KABUPATEN/KOTA	Persentase dokumen perencanaan perangkat daerah yang disusun sesuai standar dan tepat waktu Persentase penyampaian laporan keuangan sesuai standar dan tepat waktu Persentase tertib ketatausahaan kantor		100 persen 100 persen 90 persen	4.754.070.441,00			Persentase dokumen perencanaan perangkat daerah yang disusun sesuai standar dan tepat waktu	100 persen 100 persen 90 persen	0,00
	3	31	01	2.01		Perencanaan, Penganggaran, dan Evaluasi Kinerja Perangkat Daerah	Persentase perencanaan, penganggaran, dan evaluasi kinerja perangkat daerah		100 Persen	22.032.400,00			Persentase perencanaan, penganggaran, dan evaluasi kinerja perangkat daerah	100 Persen	0,00
	3	31	01	2.01	0002	Koordinasi dan Penyusunan Dokumen RKA-SKPD									
							Jumlah Dokumen RKA-SKPD dan Laporan Hasil Koordinasi Penyusunan Dokumen RKA-SKPD	Kab. Polewali Mandar, Semua Kecamatan, Semua Kel/Desa	1 Dokumen	6.006.600,00	DANA TRANSFER UMUM-DANA ALOKASI UMUM		Jumlah Dokumen RKA-SKPD dan Laporan Hasil Koordinasi Penyusunan Dokumen RKA-SKPD	1 Dokumen	0,00
	3	31	01	2.01	0003	Koordinasi dan Penyusunan Dokumen Perubahan RKA-SKPD									
							Jumlah Dokumen Perubahan RKA-SKPD dan Laporan Hasil Koordinasi Penyusunan Dokumen Perubahan RKA-SKPD	Kab. Polewali Mandar, Semua Kecamatan, Semua Kel/Desa	1 Dokumen	5.509.600,00	DANA TRANSFER UMUM-DANA ALOKASI UMUM		Jumlah Dokumen Perubahan RKA-SKPD dan Laporan Hasil Koordinasi Penyusunan Dokumen Perubahan RKA-SKPD	1 Dokumen	0,00
	3	31	01	2.01	0005	Koordinasi dan Penyusunan Perubahan DPA- SKPD									
							Jumlah Dokumen Perubahan DPA-SKPD dan Laporan Hasil Koordinasi Penyusunan Dokumen Perubahan DPA-SKPD	Kab. Polewali Mandar, Semua Kecamatan, Semua Kel/Desa	1 Dokumen	6.006.600,00	DANA TRANSFER UMUM-DANA ALOKASI UMUM		Jumlah Dokumen Perubahan DPA-SKPD dan Laporan Hasil Koordinasi Penyusunan Dokumen Perubahan DPA-SKPD	1 Dokumen	0,00
	3	31	01	2.01	0007	Evaluasi Kinerja Perangkat Daerah									
							Jumlah Laporan Evaluasi Kinerja Perangkat Daerah	Kab. Polewali Mandar, Semua Kecamatan, Semua Kel/Desa	3 Laporan	4.509.600,00	DANA TRANSFER UMUM-DANA ALOKASI UMUM		Jumlah Laporan Evaluasi Kinerja Perangkat Daerah	3 Laporan	0,00
	3	31	01	2.02		Administrasi Keuangan Perangkat Daerah	Persentase penyampaian laporan administrasi keuangan perangkat daerah sesuai standar dan tepat waktu		100 Persen	3.725.521.065,00			Persentase penyampaian laporan administrasi keuangan perangkat daerah sesuai standar dan tepat waktu	100 Persen	0,00
	3	31	01	2.02	0001	Penyediaan Gaji dan Tunjangan ASN									

No	Kode					Urusan / Bidang Urusan / Program / Kegiatan / Sub Kegiatan	Indikator Program / Kegiatan / Sub Kegiatan	Rencana Tahun 2025				Catatan Penting	Prakiraan Maju Rencana Tahun 2026		
								Lokasi	Target Capaian Kinerja	Pagu Indikatif (Rp)	Sumber Dana		Tolak Ukur	Target	Pagu Indikatif (Rp)
1	2					3	4	5	6	7	8	9	10	11	12
							Jumlah Orang yang Menerima Gaji dan Tunjangan ASN	Kab. Polewali Mandar, Semua Kecamatan, Semua Kel/Desa	41 Orang/bulan	3.716.693.465,00	DANA TRANSFER UMUM-DANA ALOKASI UMUM		Jumlah Orang yang Menerima Gaji dan Tunjangan ASN	41 Orang/bulan	0,00
3	31	01	2.02	0003		Pelaksanaan Penatausahaan dan Pengujian/Verifikasi Keuangan SKPD									
							Jumlah Dokumen Penatausahaan dan Pengujian/Verifikasi Keuangan SKPD	Kab. Polewali Mandar, Semua Kecamatan, Semua Kel/Desa	1 Dokumen	4.509.600,00	DANA TRANSFER UMUM-DANA ALOKASI UMUM		Jumlah Dokumen Penatausahaan dan Pengujian/Verifikasi Keuangan SKPD	1 Dokumen	0,00
3	31	01	2.02	0005		Koordinasi dan Penyusunan Laporan Keuangan Akhir Tahun SKPD									
							Jumlah Laporan Keuangan Akhir Tahun SKPD dan Laporan Hasil Koordinasi Penyusunan Laporan Keuangan Akhir Tahun SKPD	Kab. Polewali Mandar, Semua Kecamatan, Semua Kel/Desa	1 Laporan	4.318.000,00	DANA TRANSFER UMUM-DANA ALOKASI UMUM		Jumlah Laporan Keuangan Akhir Tahun SKPD dan Laporan Hasil Koordinasi Penyusunan Laporan Keuangan Akhir Tahun SKPD	1 Laporan	0,00
3	31	01	2.03			Administrasi Barang Milik Daerah pada Perangkat Daerah	Persentase laporan administrasi Barang Milik Daerah pada Perangkat Daerah		100 Persen	6.477.000,00			Persentase laporan administrasi Barang Milik Daerah pada Perangkat Daerah	100 Persen	0,00
3	31	01	2.03	0001		Penyusunan Perencanaan Kebutuhan Barang Milik Daerah SKPD									
							Jumlah Rencana Kebutuhan Barang Milik Daerah SKPD	Kab. Polewali Mandar, Semua Kecamatan, Semua Kel/Desa	1 Dokumen	2.159.000,00	DANA TRANSFER UMUM-DANA ALOKASI UMUM		Jumlah Rencana Kebutuhan Barang Milik Daerah SKPD	1 Dokumen	0,00
3	31	01	2.03	0005		Rekonsiliasi dan Penyusunan Laporan Barang Milik Daerah pada SKPD									
							Jumlah Laporan Rekonsiliasi dan Penyusunan Laporan Barang Milik Daerah pada SKPD	Kab. Polewali Mandar, Semua Kecamatan, Semua Kel/Desa	1 Laporan	2.159.000,00	DANA TRANSFER UMUM-DANA ALOKASI UMUM		Jumlah Laporan Rekonsiliasi dan Penyusunan Laporan Barang Milik Daerah pada SKPD	1 Laporan	0,00
3	31	01	2.03	0006		Penatausahaan Barang Milik Daerah pada SKPD									
							Jumlah Laporan Penatausahaan Barang Milik Daerah pada SKPD	Kab. Polewali Mandar, Semua Kecamatan, Semua Kel/Desa	1 Laporan	2.159.000,00	DANA TRANSFER UMUM-DANA ALOKASI UMUM		Jumlah Laporan Penatausahaan Barang Milik Daerah pada SKPD	1 Laporan	0,00
3	31	01	2.05			Administrasi Kepegawaian Perangkat Daerah	Persentase tertib administrasi kepegawaian perangkat daerah		100 Persen	37.477.000,00			Persentase tertib administrasi kepegawaian perangkat daerah	100 Persen	0,00
3	31	01	2.05	0003		Pendataan dan Pengolahan Administrasi Kepegawaian									
							Jumlah Dokumen Pendataan dan Pengolahan Administrasi Kepegawaian	Kab. Polewali Mandar, Semua Kecamatan, Semua Kel/Desa	1 Dokumen	2.159.000,00	DANA TRANSFER UMUM-DANA ALOKASI UMUM		Jumlah Dokumen Pendataan dan Pengolahan Administrasi Kepegawaian	1 Dokumen	0,00
3	31	01	2.05	0004		Koordinasi dan Pelaksanaan Sistem Informasi Kepegawaian									
							Jumlah Dokumen Hasil Koordinasi dan Pelaksanaan Sistem Informasi Kepegawaian	Kab. Polewali Mandar, Semua Kecamatan, Semua Kel/Desa	1 Dokumen	2.159.000,00	DANA TRANSFER UMUM-DANA ALOKASI UMUM		Jumlah Dokumen Hasil Koordinasi dan Pelaksanaan Sistem Informasi Kepegawaian	1 Dokumen	0,00
3	31	01	2.05	0005		Monitoring, Evaluasi, dan Penilaian Kinerja Pegawai									

No	Kode					Urusan / Bidang Urusan / Program / Kegiatan / Sub Kegiatan	Indikator Program / Kegiatan / Sub Kegiatan	Rencana Tahun 2025				Catatan Penting	Prakiraan Maju Rencana Tahun 2026		
								Lokasi	Target Capaian Kinerja	Pagu Indikatif (Rp)	Sumber Dana		Tolak Ukur	Target	Pagu Indikatif (Rp)
1	2					3	4	5	6	7	8	9	10	11	12
							Jumlah Dokumen Monitoring, Evaluasi, dan Penilaian Kinerja Pegawai	Kab. Polewali Mandar, Semua Kecamatan, Semua Kel/Desa	1 Dokumen	2.159.000,00	DANA TRANSFER UMUM-DANA ALOKASI UMUM		Jumlah Dokumen Monitoring, Evaluasi, dan Penilaian Kinerja Pegawai	1 Dokumen	0,00
3	31	01	2.05	0009	Pendidikan dan Pelatihan Pegawai Berdasarkan Tugas dan Fungsi										
							Jumlah Pegawai Berdasarkan Tugas dan Fungsi yang Mengikuti Pendidikan dan Pelatihan	Kab. Polewali Mandar, Semua Kecamatan, Semua Kel/Desa	1 Orang	31.000.000,00	DANA TRANSFER UMUM-DANA ALOKASI UMUM		Jumlah Pegawai Berdasarkan Tugas dan Fungsi yang Mengikuti Pendidikan dan Pelatihan	1 Orang	0,00
3	31	01	2.06		Administrasi Umum Perangkat Daerah	Persentase tertib administrasi umum perangkat daerah			100 Persen	248.323.280,00			Persentase tertib administrasi umum perangkat daerah	100 Persen	0,00
3	31	01	2.06	0001	Penyediaan Komponen Instalasi Listrik/Penerangan Bangunan Kantor										
							Jumlah Paket Komponen Instalasi Listrik/Penerangan Bangunan Kantor yang Disediakan	Kab. Polewali Mandar, Semua Kecamatan, Semua Kel/Desa	8 Paket	8.498.000,00	DANA TRANSFER UMUM-DANA ALOKASI UMUM		Jumlah Paket Komponen Instalasi Listrik/Penerangan Bangunan Kantor yang Disediakan	8 Paket	0,00
3	31	01	2.06	0002	Penyediaan Peralatan dan Perlengkapan Kantor										
							Jumlah Paket Peralatan dan Perlengkapan Kantor yang Disediakan	Kab. Polewali Mandar, Semua Kecamatan, Semua Kel/Desa	2 Paket	19.000.000,00	DANA TRANSFER UMUM-DANA ALOKASI UMUM		Jumlah Paket Peralatan dan Perlengkapan Kantor yang Disediakan	2 Paket	0,00
3	31	01	2.06	0004	Penyediaan Bahan Logistik Kantor										
							Jumlah Paket Bahan Logistik Kantor yang Disediakan	Kab. Polewali Mandar, Semua Kecamatan, Semua Kel/Desa	2 Paket	18.981.000,00	DANA TRANSFER UMUM-DANA ALOKASI UMUM		Jumlah Paket Bahan Logistik Kantor yang Disediakan	2 Paket	0,00
3	31	01	2.06	0005	Penyediaan Barang Cetak dan Penggandaan										
							Jumlah Paket Barang Cetak dan Penggandaan yang Disediakan	Kab. Polewali Mandar, Semua Kecamatan, Semua Kel/Desa	2 Paket	9.910.400,00	DANA TRANSFER UMUM-DANA ALOKASI UMUM		Jumlah Paket Barang Cetak dan Penggandaan yang Disediakan	2 Paket	0,00
3	31	01	2.06	0006	Penyediaan Bahan Bacaan dan Peraturan Perundang-undangan										
							Jumlah Dokumen Bahan Bacaan dan Peraturan Perundang-Undangan yang Disediakan	Kab. Polewali Mandar, Semua Kecamatan, Semua Kel/Desa	2 Dokumen	7.200.000,00	DANA TRANSFER UMUM-DANA ALOKASI UMUM		Jumlah Dokumen Bahan Bacaan dan Peraturan Perundang-Undangan yang Disediakan	2 Dokumen	0,00
3	31	01	2.06	0009	Penyelenggaraan Rapat Koordinasi dan Konsultasi SKPD										
							Jumlah Laporan Penyelenggaraan Rapat Koordinasi dan Konsultasi SKPD	Kab. Polewali Mandar, Semua Kecamatan, Semua Kel/Desa	2 Laporan	184.733.880,00	DANA TRANSFER UMUM-DANA ALOKASI UMUM		Jumlah Laporan Penyelenggaraan Rapat Koordinasi dan Konsultasi SKPD	2 Laporan	0,00
3	31	01	2.08		Penyediaan Jasa Penunjang Urusan Pemerintahan Daerah	Persentase ketersediaan jasa penunjang administrasi kantor sesuai standar dan prosedur			100 Persen	611.643.776,00			Persentase ketersediaan jasa penunjang administrasi kantor sesuai standar dan prosedur	100 Persen	0,00
3	31	01	2.08	0001	Penyediaan Jasa Surat Menyurat										

No	Kode					Urusan / Bidang Urusan / Program / Kegiatan / Sub Kegiatan	Indikator Program / Kegiatan / Sub Kegiatan	Rencana Tahun 2025				Catatan Penting	Prakiraan Maju Rencana Tahun 2026		
								Lokasi	Target Capaian Kinerja	Pagu Indikatif (Rp)	Sumber Dana		Tolak Ukur	Target	Pagu Indikatif (Rp)
1	2					3	4	5	6	7	8	9	10	11	12
							Jumlah Laporan Penyediaan Jasa Surat Menyurat	Kab. Polewali Mandar, Semua Kecamatan, Semua Kel/Desa	2 Laporan	858.000,00	DANA TRANSFER UMUM-DANA ALOKASI UMUM		Jumlah Laporan Penyediaan Jasa Surat Menyurat	2 Laporan	0,00
3	31	01	2.08	0002	Penyediaan Jasa Komunikasi, Sumber Daya Air dan Listrik										
							Jumlah Laporan Penyediaan Jasa Komunikasi, Sumber Daya Air dan Listrik yang Disediakan	Kab. Polewali Mandar, Semua Kecamatan, Semua Kel/Desa	7 Laporan	202.185.776,00	DANA TRANSFER UMUM-DANA ALOKASI UMUM		Jumlah Laporan Penyediaan Jasa Komunikasi, Sumber Daya Air dan Listrik yang Disediakan	7 Laporan	0,00
3	31	01	2.08	0004	Penyediaan Jasa Pelayanan Umum Kantor										
							Jumlah Laporan Penyediaan Jasa Pelayanan Umum Kantor yang Disediakan	Kab. Polewali Mandar, Semua Kecamatan, Semua Kel/Desa	3 Laporan	408.600.000,00	DANA TRANSFER UMUM-DANA ALOKASI UMUM		Jumlah Laporan Penyediaan Jasa Pelayanan Umum Kantor yang Disediakan	3 Laporan	0,00
3	31	01	2.09		Pemeliharaan Barang Milik Daerah Penunjang Urusan Pemerintahan Daerah	Persentase pemenuhan pemeliharaan BMD sesuai RKPBMMD			100 Persen	102.595.920,00			Persentase pemenuhan pemeliharaan BMD sesuai RKPBMMD	100 Persen	0,00
3	31	01	2.09	0002	Penyediaan Jasa Pemeliharaan, Biaya Pemeliharaan, Pajak dan Perizinan Kendaraan Dinas Operasional atau Lapangan										
							Jumlah Kendaraan Dinas Operasional atau Lapangan yang Dipelihara dan dibayarkan Pajak dan Perizinannya	Kab. Polewali Mandar, Semua Kecamatan, Semua Kel/Desa	15 Unit	82.513.920,00	DANA TRANSFER UMUM-DANA ALOKASI UMUM		Jumlah Kendaraan Dinas Operasional atau Lapangan yang Dipelihara dan dibayarkan Pajak dan Perizinannya	15 Unit	0,00
3	31	01	2.09	0009	Pemeliharaan/Rehabilitasi Gedung Kantor dan Bangunan Lainnya										
							Jumlah Gedung Kantor dan Bangunan Lainnya yang Dipelihara/Direhabilitasi	Kab. Polewali Mandar, Semua Kecamatan, Semua Kel/Desa	1 Unit	5.882.000,00	DANA TRANSFER UMUM-DANA ALOKASI UMUM		Jumlah Gedung Kantor dan Bangunan Lainnya yang Dipelihara/Direhabilitasi	1 Unit	0,00
3	31	01	2.09	0010	Pemeliharaan/Rehabilitasi Sarana dan Prasarana Gedung Kantor atau Bangunan Lainnya										
							Jumlah Sarana dan Prasarana Gedung Kantor atau Bangunan Lainnya yang Dipelihara/Direhabilitasi	Kab. Polewali Mandar, Semua Kecamatan, Semua Kel/Desa	10 Unit	14.200.000,00	DANA TRANSFER UMUM-DANA ALOKASI UMUM		Jumlah Sarana dan Prasarana Gedung Kantor atau Bangunan Lainnya yang Dipelihara/Direhabilitasi	10 Unit	0,00
7	3	31	02		PROGRAM PERENCANAAN DAN PEMBANGUNAN INDUSTRI	Persentase Pertumbuhan Industri menengah, kecil dan mikro			0,008 Persen	410.000.000,00			Persentase Pertumbuhan Industri menengah, kecil dan mikro	0,008 Persen	0,00
3	31	02	2.01		Penyusunan dan Evaluasi Rencana Pembangunan Industri Kabupaten/Kota	Persentase penyusunan dan evaluasi rencana pembangunan industri Kabupaten			100 Persen	410.000.000,00			Persentase penyusunan dan evaluasi rencana pembangunan industri Kabupaten	100 Persen	0,00
3	31	02	2.01	0004	Koordinasi, Sinkronisasi, dan Pelaksanaan Pembangunan Sarana dan Prasarana Industri										
							Jumlah Dokumen Hasil Koordinasi, Sinkronisasi, dan Pelaksanaan Pembangunan Sarana dan Prasarana Industri	Kab. Polewali Mandar, Semua Kecamatan, Semua Kel/Desa	1 Dokumen	250.000.000,00	DANA TRANSFER UMUM-DANA ALOKASI UMUM		Jumlah Dokumen Hasil Koordinasi, Sinkronisasi, dan Pelaksanaan Pembangunan Sarana dan Prasarana Industri	1 Dokumen	0,00

No	Kode					Urusan / Bidang Urusan / Program / Kegiatan / Sub Kegiatan	Indikator Program / Kegiatan / Sub Kegiatan	Rencana Tahun 2025				Catatan Penting	Prakiraan Maju Rencana Tahun 2026		
								Lokasi	Target Capaian Kinerja	Pagu Indikatif (Rp)	Sumber Dana		Tolak Ukur	Target	Pagu Indikatif (Rp)
1	2					3	4	5	6	7	8	9	10	11	12
	3	31	02	2.01	0005	Koordinasi, Sinkronisasi, dan Pelaksanaan Pemberdayaan Industri dan Peran Serta Masyarakat	Jumlah Dokumen Hasil Koordinasi, Sinkronisasi, dan Pelaksanaan Pemberdayaan Industri dan Peran Serta Masyarakat	Kab. Polewali Mandar, Semua Kecamatan, Semua Kel/Desa	1 Dokumen	160.000.000,00	DANA TRANSFER UMUM-DANA ALOKASI UMUM		Jumlah Dokumen Hasil Koordinasi, Sinkronisasi, dan Pelaksanaan Pemberdayaan Industri dan Peran Serta Masyarakat	1 Dokumen	0,00
	X					NON URUSAN				12.229.800,00					0,00
	X	XX				URUSAN PEMERINTAHAN BIDANG XX				12.229.800,00					0,00
8	X	XX	01			PROGRAM PENUNJANG URUSAN PEMERINTAHAN DAERAH KABUPATEN/KOTA	Persentase dokumen perencanaan perangkat daerah yang disusun sesuai standar dan tepat waktu Persentase penyampaian laporan keuangan sesuai standar dan tepat waktu Persentase tertib ketatausahaan kantor		100 persen 100 persen 90 persen	12.229.800,00			Persentase dokumen perencanaan perangkat daerah yang disusun sesuai standar dan tepat waktu	100 Persen	0,00
	X	XX	01	2.01		Perencanaan, Penganggaran, dan Evaluasi Kinerja Perangkat Daerah	Persentase perencanaan, penganggaran, dan evaluasi kinerja perangkat daerah		100 Persen	12.229.800,00			Persentase perencanaan, penganggaran, dan evaluasi kinerja perangkat daerah	100 Persen	0,00
	X	XX	01	2.01	0001	Penyusunan Dokumen Perencanaan Perangkat Daerah	Jumlah Dokumen Perencanaan Perangkat Daerah	Kab. Polewali Mandar, Semua Kecamatan, Semua Kel/Desa	2 Dokumen	6.720.200,00	DANA TRANSFER UMUM-DANA ALOKASI UMUM		Jumlah Dokumen Perencanaan Perangkat Daerah	2 Dokumen	0,00
	X	XX	01	2.01	0004	Koordinasi dan Penyusunan DPA-SKPD	Jumlah Dokumen DPA-SKPD dan Laporan Hasil Koordinasi Penyusunan Dokumen DPA-SKPD	Kab. Polewali Mandar, Semua Kecamatan, Semua Kel/Desa	1 Dokumen	5.509.600,00	DANA TRANSFER UMUM-DANA ALOKASI UMUM		Jumlah Dokumen DPA-SKPD dan Laporan Hasil Koordinasi Penyusunan Dokumen DPA-SKPD	1 Dokumen	0,00
JUMLAH										5.716.300.241,00					0,00

Program dan Kegiatan Perangkat Daerah

Kab. Polewali Mandar

Tahun 2025

Unit Organisasi : 3.32.2.07.3.29.16.0000 Dinas Transmigrasi, Tenaga Kerja, Energi dan Sumber Daya Mineral

Sub Unit Organisasi : 3.32.2.07.3.29.16.0000 Dinas Transmigrasi, Tenaga Kerja, Energi dan Sumber Daya Mineral

No	Kode	Urusan / Bidang Urusan / Program / Kegiatan / Sub Kegiatan	Indikator Program / Kegiatan / Sub Kegiatan	Rencana Tahun 2025				Catatan Penting	Prakiraan Maju Rencana Tahun 2026				
				Lokasi	Target Capaian Kinerja	Pagu Indikatif (Rp)	Sumber Dana		Tolak Ukur	Target	Pagu Indikatif (Rp)		
1	2	3	4	5	6	7	8	9	10	11	12		
		Dinas Transmigrasi, Tenaga Kerja, Energi dan Sumber Daya Mineral				7.873.794.011,00					6.185.000.000,00		
2		URUSAN PEMERINTAHAN WAJIB YANG TIDAK BERKAITAN DENGAN PELAYANAN DASAR				3.625.006.441,00					2.395.000.000,00		
2	07	URUSAN PEMERINTAHAN BIDANG TENAGA KERJA				3.625.006.441,00					2.395.000.000,00		
1	2	07	03		PROGRAM PELATIHAN KERJA DAN PRODUKTIVITAS TENAGA KERJA	Jumlah tenaga kerja terampil		1250 Orang	3.625.006.441,00		200 Orang	2.395.000.000,00	
2	07	03	2.01		Pelaksanaan Pelatihan berdasarkan Unit Kompetensi	Jumlah Pengadaan dan Pemeliharaan Sarana Pelatihan Kerja Jumlah Tenaga Kerja yang Mendapat Pelatihan Berbasis Kompetensi pada Tahun n		40 Unit 200 Orang	3.625.006.441,00		Jumlah Pengadaan dan Pemeliharaan Sarana Pelatihan Kerja Jumlah Tenaga Kerja yang Mendapat Pelatihan Berbasis Kompetensi pada Tahun n	40 Unit 200 Orang	2.395.000.000,00
2	07	03	2.01	0001	Proses Pelaksanaan Pendidikan dan Pelatihan Keterampilan bagi Pencari Kerja berdasarkan Kluster Kompetensi	Jumlah Tenaga Kerja yang Mendapat Pelatihan Berbasis Kompetensi pada Tahun n	Kab. Polewali Mandar, Semua Kecamatan, Semua Kel/Desa	200 Orang	2.625.006.441,00	DAU YANG DITENTUKAN PENGGUNAANNYA BIDANG PENDIDIKAN	Jumlah Tenaga Kerja yang Mendapat Pelatihan Berbasis Kompetensi pada Tahun n	200 Orang	2.145.000.000,00
2	07	03	2.01	0003	Pengadaan Sarana Pelatihan Kerja Kabupaten/Kota	Jumlah Pengadaan dan Pemeliharaan Sarana Pelatihan Kerja	Kab. Polewali Mandar, Semua Kecamatan, Semua Kel/Desa	40 Unit	1.000.000.000,00	DAU YANG DITENTUKAN PENGGUNAANNYA BIDANG PENDIDIKAN	Jumlah Pengadaan dan Pemeliharaan Sarana Pelatihan Kerja	40 Unit	250.000.000,00
3		URUSAN PEMERINTAHAN PILIHAN							4.248.787.570,00				3.790.000.000,00
3	32	URUSAN PEMERINTAHAN BIDANG TRANSMIGRASI							4.248.787.570,00				3.790.000.000,00
2	3	32	01		PROGRAM PENUNJANG URUSAN PEMERINTAHAN DAERAH KABUPATEN/KOTA	Persentase dokumen perencanaan perangkat daerah yang disusun sesuai standar dan tepat waktu Persentase penyampaian laporan keuangan sesuai standar dan tepat waktu Persentase tertib ketatausahaan kantor		100 persen 100 persen 90 persen	3.029.278.060,00		Persentase pelaporan Perangkat Daerah sesuai standar dan tepat waktu	100 Persen	3.590.000.000,00
3	32	01	2.01		Perencanaan, Penganggaran, dan Evaluasi Kinerja Perangkat Daerah	Jumlah dokumen perencanaan perangkat daerah Jumlah dokumen RKA SKPD dan laporan hasil koordinasi penyusunan dokumen RKA SKPD		2 Dokumen 1 Dokumen	13.616.280,00		Jumlah dokumen perencanaan perangkat daerah Jumlah dokumen RKA SKPD dan laporan hasil koordinasi penyusunan dokumen RKA SKPD	2 Dokumen 1 Dokumen	25.000.000,00
3	32	01	2.01	0001	Penyusunan Dokumen Perencanaan Perangkat Daerah	Jumlah Dokumen Perencanaan Perangkat Daerah	Kab. Polewali Mandar, Semua Kecamatan, Semua Kel/Desa	2 Dokumen	5.755.680,00	PENDAPATAN BAGI HASIL	Jumlah Dokumen Perencanaan Perangkat Daerah	2 Dokumen	7.000.000,00
3	32	01	2.01	0002	Koordinasi dan Penyusunan Dokumen RKA-SKPD	Jumlah Dokumen RKA-SKPD dan Laporan Hasil Koordinasi Penyusunan Dokumen RKA-SKPD	Kab. Polewali Mandar, Semua Kecamatan, Semua Kel/Desa	1 Dokumen	7.860.600,00	PENDAPATAN BAGI HASIL	Jumlah Dokumen RKA-SKPD dan Laporan Hasil Koordinasi Penyusunan Dokumen RKA-SKPD	1 Dokumen	18.000.000,00

No	Kode				Urusan / Bidang Urusan / Program / Kegiatan / Sub Kegiatan	Indikator Program / Kegiatan / Sub Kegiatan	Rencana Tahun 2025				Catatan Penting	Prakiraan Maju Rencana Tahun 2026		
							Lokasi	Target Capaian Kinerja	Pagu Indikatif (Rp)	Sumber Dana		Tolak Ukur	Target	Pagu Indikatif (Rp)
1	2				3	4	5	6	7	8	9	10	11	12
	3	32	01	2.02	Administrasi Keuangan Perangkat Daerah	Jumlah laporan keuangan akhir tahun SKPD dan laporan hasil koordinasi penyusunan laporan keuangan akhir tahun SKPD Jumlah orang yang menerima gaji dan tunjangan ASN		2 Laporan 27 Orang	2.478.255.965,00			Jumlah laporan keuangan akhir tahun SKPD dan laporan hasil koordinasi penyusunan laporan keuangan akhir tahun SKPD Jumlah orang yang menerima gaji dan tunjangan ASN	2 Laporan 27 Orang	2.793.400.000,00
	3	32	01	2.02	0001 Penyediaan Gaji dan Tunjangan ASN									
						Jumlah Orang yang Menerima Gaji dan Tunjangan ASN	Kab. Polewali Mandar, Semua Kecamatan, Semua Kel/Desa	27 Orang/bulan	2.472.584.645,00	PENDAPATAN ASLI DAERAH (PAD), DANA TRANSFER UMUM-DANA ALOKASI UMUM		Jumlah Orang yang Menerima Gaji dan Tunjangan ASN	27 Orang/bulan	2.775.400.000,00
	3	32	01	2.02	0005 Koordinasi dan Penyusunan Laporan Keuangan Akhir Tahun SKPD									
						Jumlah Laporan Keuangan Akhir Tahun SKPD dan Laporan Hasil Koordinasi Penyusunan Laporan Keuangan Akhir Tahun SKPD	Kab. Polewali Mandar, Semua Kecamatan, Semua Kel/Desa	2 Laporan	5.671.320,00	PENDAPATAN BAGI HASIL		Jumlah Laporan Keuangan Akhir Tahun SKPD dan Laporan Hasil Koordinasi Penyusunan Laporan Keuangan Akhir Tahun SKPD	2 Laporan	18.000.000,00
	3	32	01	2.06	Administrasi Umum Perangkat Daerah	Jumlah Dokumen Bahan Bacaan dan Peraturan Perundang-Undangan yang Disediakan Jumlah Laporan Penyelenggaraan Rapat Koordinasi dan Konsultasi SKPD Jumlah Paket Bahan/Material yang Disediakan Jumlah Paket Barang Cetak dan Penggandaan yang Disediakan		2 Dokumen 60 Laporan 30 Paket 2 Paket	143.178.959,00			Jumlah Dokumen Bahan Bacaan dan Peraturan Perundang-Undangan yang Disediakan Jumlah Laporan Penyelenggaraan Rapat Koordinasi dan Konsultasi SKPD Jumlah Paket Bahan/Material yang Disediakan Jumlah Paket Barang Cetak dan Penggandaan yang Disediakan	2 Dokumen 60 Laporan 30 Paket 2 Paket	238.200.000,00
	3	32	01	2.06	0004 Penyediaan Bahan Logistik Kantor									
						Jumlah Paket Bahan Logistik Kantor yang Disediakan	Kab. Polewali Mandar, Semua Kecamatan, Semua Kel/Desa	8 Paket	15.850.000,00	PENDAPATAN BAGI HASIL		Jumlah Paket Bahan Logistik Kantor yang Disediakan	8 Paket	22.200.000,00
	3	32	01	2.06	0005 Penyediaan Barang Cetak dan Penggandaan									
						Jumlah Paket Barang Cetak dan Penggandaan yang Disediakan	Kab. Polewali Mandar, Semua Kecamatan, Semua Kel/Desa	2 Paket	11.313.400,00	PENDAPATAN BAGI HASIL		Jumlah Paket Barang Cetak dan Penggandaan yang Disediakan	2 Paket	16.000.000,00
	3	32	01	2.06	0006 Penyediaan Bahan Bacaan dan Peraturan Perundang-undangan									
						Jumlah Dokumen Bahan Bacaan dan Peraturan Perundang-Undangan yang Disediakan	Kab. Polewali Mandar, Semua Kecamatan, Semua Kel/Desa	2 Dokumen	4.240.000,00	PENDAPATAN BAGI HASIL		Jumlah Dokumen Bahan Bacaan dan Peraturan Perundang-Undangan yang Disediakan	2 Dokumen	10.000.000,00
	3	32	01	2.06	0007 Penyediaan Bahan/Material									
						Jumlah Paket Bahan/Material yang Disediakan	Kab. Polewali Mandar, Semua Kecamatan, Semua Kel/Desa	30 Paket	16.624.359,00	PENDAPATAN BAGI HASIL		Jumlah Paket Bahan/Material yang Disediakan	30 Paket	40.000.000,00
	3	32	01	2.06	0009 Penyelenggaraan Rapat Koordinasi dan Konsultasi SKPD									
						Jumlah Laporan Penyelenggaraan Rapat Koordinasi dan Konsultasi SKPD	Kab. Polewali Mandar, Semua Kecamatan, Semua Kel/Desa	60 Laporan	95.151.200,00	PENDAPATAN BAGI HASIL		Jumlah Laporan Penyelenggaraan Rapat Koordinasi dan Konsultasi SKPD	60 Laporan	150.000.000,00

No	Kode				Urusan / Bidang Urusan / Program / Kegiatan / Sub Kegiatan	Indikator Program / Kegiatan / Sub Kegiatan	Rencana Tahun 2025				Catatan Penting	Prakiraan Maju Rencana Tahun 2026		
							Lokasi	Target Capaian Kinerja	Pagu Indikatif (Rp)	Sumber Dana		Tolak Ukur	Target	Pagu Indikatif (Rp)
1	2	3	4	5	6	7	8	9	10	11	12			
	3	32	01	2.07	Pengadaan Barang Milik Daerah Penunjang Urusan Pemerintah Daerah	Jumlah unit peralatan dan mesin lainnya yang disediakan Jumlah unit sarana dan prasarana gedung kantor atau bangunan lainnya yang disediakan		4 Unit 2 Unit	51.430.740,00			Jumlah unit peralatan dan mesin lainnya yang disediakan Jumlah unit sarana dan prasarana gedung kantor atau bangunan lainnya yang disediakan	4 Unit 2 Unit	86.000.000,00
	3	32	01	2.07	0006 Pengadaan Peralatan dan Mesin Lainnya									
						Jumlah Unit Peralatan dan Mesin Lainnya yang Disediakan	Kab. Polewali Mandar, Semua Kecamatan, Semua Kel/Desa	4 Unit	47.694.480,00	PENDAPATAN BAGI HASIL		Jumlah Unit Peralatan dan Mesin Lainnya yang Disediakan	4 Unit	80.000.000,00
	3	32	01	2.07	0011 Pengadaan Sarana dan Prasarana Pendukung Gedung Kantor atau Bangunan Lainnya									
						Jumlah Unit Sarana dan Prasarana Pendukung Gedung Kantor atau Bangunan Lainnya yang Disediakan	Kab. Polewali Mandar, Semua Kecamatan, Semua Kel/Desa	2 Unit	3.736.260,00	-		Jumlah Unit Sarana dan Prasarana Pendukung Gedung Kantor atau Bangunan Lainnya yang Disediakan	2 Unit	6.000.000,00
	3	32	01	2.08	Penyediaan Jasa Penunjang Urusan Pemerintahan Daerah	Jumlah laporan penyediaan jasa komunikasi, sumberdaya air & listrik yang disediakan Jumlah laporan penyediaan jasa pelayanan umum kantor yang disediakan		2 Laporan 2 Laporan	272.503.116,00			Jumlah laporan penyediaan jasa komunikasi, sumberdaya air & listrik yang disediakan Jumlah laporan penyediaan jasa pelayanan umum kantor yang disediakan	2 Laporan 2 Laporan	337.400.000,00
	3	32	01	2.08	0002 Penyediaan Jasa Komunikasi, Sumber Daya Air dan Listrik									
						Jumlah Laporan Penyediaan Jasa Komunikasi, Sumber Daya Air dan Listrik yang Disediakan	Kab. Polewali Mandar, Semua Kecamatan, Semua Kel/Desa	2 Laporan	30.703.116,00	PENDAPATAN ASLI DAERAH (PAD)		Jumlah Laporan Penyediaan Jasa Komunikasi, Sumber Daya Air dan Listrik yang Disediakan	2 Laporan	65.000.000,00
	3	32	01	2.08	0004 Penyediaan Jasa Pelayanan Umum Kantor									
						Jumlah Laporan Penyediaan Jasa Pelayanan Umum Kantor yang Disediakan	Kab. Polewali Mandar, Semua Kecamatan, Semua Kel/Desa	2 Laporan	241.800.000,00	PENDAPATAN ASLI DAERAH (PAD)		Jumlah Laporan Penyediaan Jasa Pelayanan Umum Kantor yang Disediakan	2 Laporan	272.400.000,00
	3	32	01	2.09	Pemeliharaan Barang Milik Daerah Penunjang Urusan Pemerintahan Daerah	Jumlah kendaraan dinas operasional atau lapangan yang dipelihara dan dibayarkan pajaknya Jumlah sarana dan prasarana gedung kantor atau bangunan lainnya yang dipelihara /direhabilitasi		2 Unit 2 Unit	70.293.000,00			Jumlah kendaraan dinas operasional atau lapangan yang dipelihara dan dibayarkan pajaknya Jumlah sarana dan prasarana gedung kantor atau bangunan lainnya yang dipelihara /direhabilitasi	2 Unit 2 Unit	110.000.000,00
	3	32	01	2.09	0002 Penyediaan Jasa Pemeliharaan, Biaya Pemeliharaan, Pajak dan Perizinan Kendaraan Dinas Operasional atau Lapangan									
						Jumlah Kendaraan Dinas Operasional atau Lapangan yang Dipelihara dan dibayarkan Pajak dan Perizinannya	Kab. Polewali Mandar, Semua Kecamatan, Semua Kel/Desa	2 Unit	64.933.000,00	PENDAPATAN ASLI DAERAH (PAD), PENDAPATAN BAGI HASIL		Jumlah Kendaraan Dinas Operasional atau Lapangan yang Dipelihara dan dibayarkan Pajak dan Perizinannya	2 Unit	90.000.000,00
	3	32	01	2.09	0011 Pemeliharaan/Rehabilitasi Sarana dan Prasarana Pendukung Gedung Kantor atau Bangunan Lainnya									
						Jumlah Sarana dan Prasarana Pendukung Gedung Kantor atau Bangunan Lainnya yang Dipelihara/Direhabilitasi	Kab. Polewali Mandar, Semua Kecamatan, Semua Kel/Desa	2 Unit	5.360.000,00	PENDAPATAN BAGI HASIL		Jumlah Sarana dan Prasarana Pendukung Gedung Kantor atau Bangunan Lainnya yang Dipelihara/Direhabilitasi	2 Unit	20.000.000,00

No	Kode					Urusan / Bidang Urusan / Program / Kegiatan / Sub Kegiatan	Indikator Program / Kegiatan / Sub Kegiatan	Rencana Tahun 2025				Catatan Penting	Prakiraan Maju Rencana Tahun 2026		
								Lokasi	Target Capaian Kinerja	Pagu Indikatif (Rp)	Sumber Dana		Tolak Ukur	Target	Pagu Indikatif (Rp)
1	2					3	4	5	6	7	8	9	10	11	12
3	3	32	03			PROGRAM PEMBANGUNAN KAWASAN TRANSMIGRASI	Pesentase Satuan Permukiman Transmigrasi yang terbangun		100 Persen	619.509.510,00			Jumlah Satuan Kawasan Pengembangan (SKP) Transmigrasi	2 SKP	110.000.000,00
	3	32	03	2.01		Penataan Persebaran Penduduk yang Berasal dari 1 (Satu) Daerah Kabupaten/Kota	Jumlah Calon Transmigran yang Mendapatkan Penyuluhan		100 Kepala Keluarga	619.509.510,00			Jumlah Calon Transmigran yang Mendapatkan Penyuluhan	100 Kepala Keluarga	110.000.000,00
	3	32	03	2.01	0005	Penyuluhan Transmigrasi									
							Jumlah Calon Transmigran yang Mendapatkan Penyuluhan	Kab. Polewali Mandar, Semua Kecamatan, Semua Kel/Desa	100 Kepala Keluarga	600.000.000,00	DAU YANG DITENTUKAN PENGGUNAANNYA BIDANG PENDIDIKAN		Jumlah Calon Transmigran yang Mendapatkan Penyuluhan	100 Kepala Keluarga	80.000.000,00
	3	32	03	2.01	0007	Penyesuaian Lingkungan Baru Transmigran di Kawasan Transmigrasi									
							0	Kab. Polewali Mandar, Semua Kecamatan, Semua Kel/Desa	100 0	19.509.510,00	PENDAPATAN BAGI HASIL		0	100 0	30.000.000,00
4	3	32	04			PROGRAM PENGEMBANGAN KAWASAN TRANSMIGRASI	Indeks Perkembangan Kawasan Transmigrasi		53,2 Indeks	600.000.000,00			Jumlah satuan permukiman transmigrasi yang terbina	2 SP	90.000.000,00
	3	32	04	2.01		Pengembangan Satuan Permukiman pada Tahap Kemandirian	Jumlah Kepala Keluarga Transmigrasi yang Dibina		42 Kepala Keluarga	600.000.000,00			Jumlah Kepala Keluarga Transmigrasi yang Dibina	42 Kepala Keluarga	90.000.000,00
	3	32	04	2.01	0001	Penguatan SDM dalam rangka Kemandirian Satuan Permukiman									
							Jumlah Kepala Keluarga Transmigran yang Dibina	Kab. Polewali Mandar, Semua Kecamatan, Semua Kel/Desa	42 Kepala Keluarga	600.000.000,00	DAU YANG DITENTUKAN PENGGUNAANNYA BIDANG PENDIDIKAN		Jumlah Kepala Keluarga Transmigran yang Dibina	42 Kepala Keluarga	90.000.000,00
J U M L A H										7.873.794.011,00					6.185.000.000,00

Program dan Kegiatan Perangkat Daerah

Kab. Polewali Mandar

Tahun 2025

Unit Organisasi : 4.01.0.00.0.00.01.0000 Sekretariat Daerah
Sub Unit Organisasi : 4.01.0.00.0.00.01.0000 Sekretariat Daerah

No	Kode					Urusan / Bidang Urusan / Program / Kegiatan / Sub Kegiatan	Indikator Program / Kegiatan / Sub Kegiatan	Rencana Tahun 2025				Catatan Penting	Prakiraan Maju Rencana Tahun 2026			
								Lokasi	Target Capaian Kinerja	Pagu Indikatif (Rp)	Sumber Dana		Tolak Ukur	Target	Pagu Indikatif (Rp)	
1	2					3	4	5	6	7	8	9	10	11	12	
						Sekretariat Daerah				54.137.160.067,00				74.736.985.261,00		
4						UNSUR PENDUKUNG URUSAN PEMERINTAHAN				54.137.160.067,00				74.736.985.261,00		
4	01					SEKRETARIAT DAERAH				54.137.160.067,00				74.736.985.261,00		
1	4	01	01			PROGRAM PENUNJANG URUSAN PEMERINTAHAN DAERAH KABUPATEN/KOTA	Persentase dokumen perencanaan perangkat daerah yang disusun sesuai standar dan tepat waktu Persentase penyampaian laporan keuangan sesuai standar dan tepat waktu Persentase tertib ketatausahaan kantor			100 % 100 % 90 %	34.113.160.067,00			100persen 100persen 100Persen	47.742.810.965,00	
	4	01	01	2.01		Perencanaan, Penganggaran, dan Evaluasi Kinerja Perangkat Daerah	Persentase dokumen perencanaan perangkat daerah yang disusun sesuai standar dan tepat waktu			100 %	45.007.941,00			Persentase dokumen perencanaan perangkat daerah yang disusun sesuai standar dan tepat waktu	100Persen 100Persen	49.508.705,00
	4	01	01	2.01	0001	Penyusunan Dokumen Perencanaan Perangkat Daerah										
							Jumlah Dokumen Perencanaan Perangkat Daerah	Kab. Polewali Mandar, Semua Kecamatan, Semua Kel/Desa	2 Dokumen	10.002.077,00	PENDAPATAN BAGI HASIL PAJAK KENDARAAN BERMOTOR UNTUK PEMBANGUNAN DAN/ATAU PEMELIHARAAN JALAN SERTA PENINGKATAN MODA DAN SARANA TRANSPORTASI UMUM		Jumlah Dokumen Perencanaan Perangkat Daerah	1 Dokumen	11.002.285,00	
	4	01	01	2.01	0002	Koordinasi dan Penyusunan Dokumen RKA-SKPD										
							Jumlah Dokumen RKA-SKPD dan Laporan Hasil Koordinasi Penyusunan Dokumen RKA-SKPD	Kab. Polewali Mandar, Semua Kecamatan, Semua Kel/Desa	1 Dokumen Dokumen	10.002.432,00	PENDAPATAN BAGI HASIL PAJAK KENDARAAN BERMOTOR UNTUK PEMBANGUNAN DAN/ATAU PEMELIHARAAN JALAN SERTA PENINGKATAN MODA DAN SARANA TRANSPORTASI UMUM		Jumlah Dokumen RKA-SKPD dan Laporan Hasil Koordinasi Penyusunan Dokumen RKA-SKPD	1 Dokumen	11.002.675,00	
	4	01	01	2.01	0004	Koordinasi dan Penyusunan DPA-SKPD										
							Jumlah Dokumen DPA-SKPD dan Laporan Hasil Koordinasi Penyusunan Dokumen DPA-SKPD	Kab. Polewali Mandar, Semua Kecamatan, Semua Kel/Desa	1 Dokumen Dokumen	10.000.434,00	PENDAPATAN BAGI HASIL PAJAK KENDARAAN BERMOTOR UNTUK PEMBANGUNAN DAN/ATAU PEMELIHARAAN JALAN SERTA PENINGKATAN MODA DAN SARANA TRANSPORTASI UMUM		Jumlah Dokumen DPA-SKPD dan Laporan Hasil Koordinasi Penyusunan Dokumen DPA-SKPD	1 Dokumen	11.000.447,00	
	4	01	01	2.01	0005	Koordinasi dan Penyusunan Perubahan DPA- SKPD										

No	Kode					Urusan / Bidang Urusan / Program / Kegiatan / Sub Kegiatan	Indikator Program / Kegiatan / Sub Kegiatan	Rencana Tahun 2025				Catatan Penting	Prakiraan Maju Rencana Tahun 2026		
								Lokasi	Target Capaian Kinerja	Pagu Indikatif (Rp)	Sumber Dana		Tolak Ukur	Target	Pagu Indikatif (Rp)
1	2					3	4	5	6	7	8	9	10	11	12
							Jumlah Dokumen Perubahan DPA-SKPD dan Laporan Hasil Koordinasi Penyusunan Dokumen Perubahan DPA-SKPD	Kab. Polewali Mandar, Semua Kecamatan, Semua Kel/Desa	1 Dokumen Dokumen	10.000.268,00	PENDAPATAN BAGI HASIL PAJAK KENDARAAN BERMOTOR UNTUK PEMBANGUNAN DAN/ATAU PEMELIHARAAN JALAN SERTA PENINGKATAN MODA DAN SARANA TRANSPORTASI UMUM		Jumlah Dokumen Perubahan DPA-SKPD dan Laporan Hasil Koordinasi Penyusunan Dokumen Perubahan DPA-SKPD	1 Dokumen	11.000.295,00
4	01	01	2.01	0007		Evaluasi Kinerja Perangkat Daerah									
							Jumlah Laporan Evaluasi Kinerja Perangkat Daerah	Kab. Polewali Mandar, Semua Kecamatan, Semua Kel/Desa	6 Laporan	5.002.730,00	PENDAPATAN BAGI HASIL PAJAK KENDARAAN BERMOTOR UNTUK PEMBANGUNAN DAN/ATAU PEMELIHARAAN JALAN SERTA PENINGKATAN MODA DAN SARANA TRANSPORTASI UMUM		Jumlah Laporan Evaluasi Kinerja Perangkat Daerah	1 Laporan	5.503.003,00
4	01	01	2.02			Administrasi Keuangan Perangkat Daerah	Persentase penyampaian Laporan Keuangan sesuai standar dan tepat waktu		100 %	12.767.323.437,00			Persentase penyampaian Laporan Keuangan sesuai standar dan tepat waktu	100Persen 100Persen	11.914.734.989,00
4	01	01	2.02	0001		Penyediaan Gaji dan Tunjangan ASN									
							Jumlah Orang yang Menerima Gaji dan Tunjangan ASN	Kab. Polewali Mandar, Semua Kecamatan, Semua Kel/Desa	117 Orang/bulan	12.727.281.005,00	PAJAK KENDARAAN BERMOTOR (PKB), DANA TRANSFER UMUM-DANA ALOKASI UMUM		Jumlah Orang yang Menerima Gaji dan Tunjangan ASN	122 Orang/bulan	11.870.688.314,00
4	01	01	2.02	0002		Penyediaan Administrasi Pelaksanaan Tugas ASN									
							Jumlah Dokumen Hasil Penyediaan Administrasi Pelaksanaan Tugas ASN	Kab. Polewali Mandar, Semua Kecamatan, Semua Kel/Desa	1 Dokumen	8.007.540,00	PENDAPATAN BAGI HASIL PAJAK KENDARAAN BERMOTOR UNTUK PEMBANGUNAN DAN/ATAU PEMELIHARAAN JALAN SERTA PENINGKATAN MODA DAN SARANA TRANSPORTASI UMUM		Jumlah Dokumen Hasil Penyediaan Administrasi Pelaksanaan Tugas ASN	1 Dokumen	8.808.294,00
4	01	01	2.02	0003		Pelaksanaan Penatausahaan dan Pengujian/Verifikasi Keuangan SKPD									
							Jumlah Dokumen Penatausahaan dan Pengujian/Verifikasi Keuangan SKPD	Kab. Polewali Mandar, Semua Kecamatan, Semua Kel/Desa	2 Dokumen	20.010.858,00	PENDAPATAN BAGI HASIL PAJAK KENDARAAN BERMOTOR UNTUK PEMBANGUNAN DAN/ATAU PEMELIHARAAN JALAN SERTA PENINGKATAN MODA DAN SARANA TRANSPORTASI UMUM		Jumlah Dokumen Penatausahaan dan Pengujian/Verifikasi Keuangan SKPD	1 Dokumen	22.011.944,00
4	01	01	2.02	0005		Koordinasi dan Penyusunan Laporan Keuangan Akhir Tahun SKPD									

No	Kode					Urusan / Bidang Urusan / Program / Kegiatan / Sub Kegiatan	Indikator Program / Kegiatan / Sub Kegiatan	Rencana Tahun 2025				Catatan Penting	Prakiraan Maju Rencana Tahun 2026		
								Lokasi	Target Capaian Kinerja	Pagu Indikatif (Rp)	Sumber Dana		Tolak Ukur	Target	Pagu Indikatif (Rp)
1	2					3	4	5	6	7	8	9	10	11	12
							Jumlah Laporan Keuangan Akhir Tahun SKPD dan Laporan Hasil Koordinasi Penyusunan Laporan Keuangan Akhir Tahun SKPD	Kab. Polewali Mandar, Semua Kecamatan, Semua Kel/Desa	1 Laporan	6.004.434,00	PENDAPATAN BAGI HASIL PAJAK KENDARAAN BERMOTOR UNTUK PEMBANGUNAN DAN/ATAU PEMELIHARAAN JALAN SERTA PENINGKATAN MODA DAN SARANA TRANSPORTASI UMUM		Jumlah Laporan Keuangan Akhir Tahun SKPD dan Laporan Hasil Koordinasi Penyusunan Laporan Keuangan Akhir Tahun SKPD	1 Laporan	6.605.317,00
4	01	01	2.02	0007		Koordinasi dan Penyusunan Laporan Keuangan Bulanan/ Triwulanan/ Semesteran SKPD									
							Jumlah Laporan Keuangan Bulanan/ Triwulanan/ Semesteran SKPD dan Laporan Koordinasi Penyusunan Laporan Keuangan Bulanan/Triwulanan/Semesteran SKPD	Kab. Polewali Mandar, Semua Kecamatan, Semua Kel/Desa	18 Laporan	6.019.600,00	PENDAPATAN BAGI HASIL PAJAK KENDARAAN BERMOTOR UNTUK PEMBANGUNAN DAN/ATAU PEMELIHARAAN JALAN SERTA PENINGKATAN MODA DAN SARANA TRANSPORTASI UMUM		Jumlah Laporan Keuangan Bulanan/ Triwulanan/ Semesteran SKPD dan Laporan Koordinasi Penyusunan Laporan Keuangan Bulanan/Triwulanan/Semesteran SKPD	4 Laporan	6.621.120,00
4	01	01	2.03			Administrasi Barang Milik Daerah pada Perangkat Daerah	Persentase tertib administrasi barang milik daerah perangkat daerah		100 %	3.019.200,00			Persentase tertib administrasi barang milik daerah perangkat daerah	100Persen 100Persen	5.000.000,00
4	01	01	2.03	0006		Penatausahaan Barang Milik Daerah pada SKPD									
							Jumlah Laporan Penatausahaan Barang Milik Daerah pada SKPD	Kab. Polewali Mandar, Semua Kecamatan, Semua Kel/Desa	2 Laporan	3.019.200,00	PENDAPATAN BAGI HASIL PAJAK KENDARAAN BERMOTOR UNTUK PEMBANGUNAN DAN/ATAU PEMELIHARAAN JALAN SERTA PENINGKATAN MODA DAN SARANA TRANSPORTASI UMUM		Jumlah Laporan Penatausahaan Barang Milik Daerah pada SKPD	1 Laporan	5.000.000,00
4	01	01	2.05			Administrasi Kepegawaian Perangkat Daerah	Persentase Pemenuhan Kebutuhan Administrasi Kepegawaian Perangkat Daerah		100 %	100.000.000,00			Persentase Pemenuhan Kebutuhan Administrasi Kepegawaian Perangkat Daerah	100Persen 100Persen	120.000.000,00
4	01	01	2.05	0002		Pengadaan Pakaian Dinas beserta Atribut Kelengkapannya									
							Jumlah Paket Pakaian Dinas beserta Atribut Kelengkapan	Kab. Polewali Mandar, Semua Kecamatan, Semua Kel/Desa	7 Paket	50.000.000,00	PENDAPATAN BAGI HASIL PAJAK KENDARAAN BERMOTOR UNTUK PEMBANGUNAN DAN/ATAU PEMELIHARAAN JALAN SERTA PENINGKATAN MODA DAN SARANA TRANSPORTASI UMUM		Jumlah Paket Pakaian Dinas beserta Atribut Kelengkapan	6 Paket	70.000.000,00
4	01	01	2.05	0009		Pendidikan dan Pelatihan Pegawai Berdasarkan Tugas dan Fungsi									
							Jumlah Pegawai Berdasarkan Tugas dan Fungsi yang Mengikuti Pendidikan dan Pelatihan	Kab. Polewali Mandar, Semua Kecamatan, Semua Kel/Desa	10 Orang	50.000.000,00	PENDAPATAN BAGI HASIL PAJAK KENDARAAN BERMOTOR UNTUK PEMBANGUNAN DAN/ATAU PEMELIHARAAN JALAN SERTA PENINGKATAN MODA DAN SARANA TRANSPORTASI UMUM		Jumlah Pegawai Berdasarkan Tugas dan Fungsi yang Mengikuti Pendidikan dan Pelatihan	10 Orang	50.000.000,00

No	Kode				Urusan / Bidang Urusan / Program / Kegiatan / Sub Kegiatan	Indikator Program / Kegiatan / Sub Kegiatan	Rencana Tahun 2025				Catatan Penting	Prakiraan Maju Rencana Tahun 2026		
							Lokasi	Target Capaian Kinerja	Pagu Indikatif (Rp)	Sumber Dana		Tolak Ukur	Target	Pagu Indikatif (Rp)
1	2				3	4	5	6	7	8	9	10	11	12
4	01	01	2.06		Administrasi Umum Perangkat Daerah	Persentase Pemenuhan Kebutuhan Administrasi administrasi umum kantor		100 %	5.620.000.000,00			Persentase Pemenuhan Kebutuhan Administrasi administrasi umum kantor	100Persen	12.005.319.700,00
4	01	01	2.06	0001	Penyediaan Komponen Instalasi Listrik/Penerangan Bangunan Kantor	Jumlah Paket Komponen Instalasi Listrik/Penerangan Bangunan Kantor yang Disediakan	Kab. Polewali Mandar, Semua Kecamatan, Semua Kel/Desa	1 Paket	1.500.000.000,00	PENDAPATAN BAGI HASIL PAJAK KENDARAAN BERMOTOR UNTUK PEMBANGUNAN DAN/ATAU PEMELIHARAAN JALAN SERTA PENINGKATAN MODA DAN SARANA TRANSPORTASI UMUM		Jumlah Paket Komponen Instalasi Listrik/Penerangan Bangunan Kantor yang Disediakan	1 Paket	2.975.003.300,00
4	01	01	2.06	0002	Penyediaan Peralatan dan Perlengkapan Kantor	Jumlah Paket Peralatan dan Perlengkapan Kantor yang Disediakan	Kab. Polewali Mandar, Semua Kecamatan, Semua Kel/Desa	46 Paket	120.000.000,00	PENDAPATAN BAGI HASIL PAJAK KENDARAAN BERMOTOR UNTUK PEMBANGUNAN DAN/ATAU PEMELIHARAAN JALAN SERTA PENINGKATAN MODA DAN SARANA TRANSPORTASI UMUM		Jumlah Paket Peralatan dan Perlengkapan Kantor yang Disediakan	46 Paket	200.000.000,00
4	01	01	2.06	0004	Penyediaan Bahan Logistik Kantor	Jumlah Paket Bahan Logistik Kantor yang Disediakan	Kab. Polewali Mandar, Semua Kecamatan, Semua Kel/Desa	3 Paket	1.300.000.000,00	PENDAPATAN BAGI HASIL PAJAK KENDARAAN BERMOTOR UNTUK PEMBANGUNAN DAN/ATAU PEMELIHARAAN JALAN SERTA PENINGKATAN MODA DAN SARANA TRANSPORTASI UMUM		Jumlah Paket Bahan Logistik Kantor yang Disediakan	3 Paket	4.330.000.000,00
4	01	01	2.06	0005	Penyediaan Barang Cetak dan Penggandaan	Jumlah Paket Barang Cetak dan Penggandaan yang Disediakan	Kab. Polewali Mandar, Semua Kecamatan, Semua Kel/Desa	1 Paket	180.000.000,00	PENDAPATAN BAGI HASIL PAJAK KENDARAAN BERMOTOR UNTUK PEMBANGUNAN DAN/ATAU PEMELIHARAAN JALAN SERTA PENINGKATAN MODA DAN SARANA TRANSPORTASI UMUM		Jumlah Paket Barang Cetak dan Penggandaan yang Disediakan	6 Paket	150.000.000,00
4	01	01	2.06	0008	Fasilitasi Kunjungan Tamu	Jumlah Laporan Fasilitasi Kunjungan Tamu	Kab. Polewali Mandar, Semua Kecamatan, Semua Kel/Desa	2 Laporan	120.000.000,00	PENDAPATAN BAGI HASIL PAJAK KENDARAAN BERMOTOR UNTUK PEMBANGUNAN DAN/ATAU PEMELIHARAAN JALAN SERTA PENINGKATAN MODA DAN SARANA TRANSPORTASI UMUM		Jumlah Laporan Fasilitasi Kunjungan Tamu	2 Laporan	180.000.000,00
4	01	01	2.06	0009	Penyelenggaraan Rapat Koordinasi dan Konsultasi SKPD									

No	Kode					Urusan / Bidang Urusan / Program / Kegiatan / Sub Kegiatan	Indikator Program / Kegiatan / Sub Kegiatan	Rencana Tahun 2025				Catatan Penting	Prakiraan Maju Rencana Tahun 2026		
								Lokasi	Target Capaian Kinerja	Pagu Indikatif (Rp)	Sumber Dana		Tolak Ukur	Target	Pagu Indikatif (Rp)
1	2					3	4	5	6	7	8	9	10	11	12
							Jumlah Laporan Penyelenggaraan Rapat Koordinasi dan Konsultasi SKPD	Kab. Polewali Mandar, Semua Kecamatan, Semua Kel/Desa	650 Laporan	2.400.000.000,00	PENDAPATAN BAGI HASIL PAJAK KENDARAAN BERMOTOR UNTUK PEMBANGUNAN DAN/ATAU PEMELIHARAAN JALAN SERTA PENINGKATAN MODA DAN SARANA TRANSPORTASI UMUM		Jumlah Laporan Penyelenggaraan Rapat Koordinasi dan Konsultasi SKPD	650 Laporan	4.170.316.400,00
4	01	01	2.07			Pengadaan Barang Milik Daerah Penunjang Urusan Pemerintah Daerah	Persentase Pengadaan Barang Milik Daerah Penunjang Urusan Pemerintahan Daerah		100 %	523.310.440,00			Persentase Pengadaan Barang Milik Daerah Penunjang Urusan Pemerintahan Daerah	100Persen	1.679.014.300,00
4	01	01	2.07	0002		Pengadaan Kendaraan Dinas Operasional atau Lapangan	Jumlah Unit Kendaraan Dinas Operasional atau Lapangan yang Disediakan	Kab. Polewali Mandar, Semua Kecamatan, Semua Kel/Desa	1 Unit	22.981.440,00	PENDAPATAN BAGI HASIL PAJAK KENDARAAN BERMOTOR UNTUK PEMBANGUNAN DAN/ATAU PEMELIHARAAN JALAN SERTA PENINGKATAN MODA DAN SARANA TRANSPORTASI UMUM		Jumlah Unit Kendaraan Dinas Operasional atau Lapangan yang Disediakan	3 Unit	979.760.000,00
4	01	01	2.07	0010		Pengadaan Sarana dan Prasarana Gedung Kantor atau Bangunan Lainnya	Jumlah Unit Sarana dan Prasarana Gedung Kantor atau Bangunan Lainnya yang Disediakan	Kab. Polewali Mandar, Semua Kecamatan, Semua Kel/Desa	43 Unit	500.329.000,00	PENDAPATAN BAGI HASIL PAJAK KENDARAAN BERMOTOR UNTUK PEMBANGUNAN DAN/ATAU PEMELIHARAAN JALAN SERTA PENINGKATAN MODA DAN SARANA TRANSPORTASI UMUM		Jumlah Unit Sarana dan Prasarana Gedung Kantor atau Bangunan Lainnya yang Disediakan	5 Unit	699.254.300,00
4	01	01	2.08			Penyediaan Jasa Penunjang Urusan Pemerintahan Daerah	Persentase Penyediaan jasa penunjang urusan pemerintahan daerah		100 %	10.008.746.820,00			Persentase Penyediaan jasa penunjang urusan pemerintahan daerah	100Persen	12.731.231.921,00
4	01	01	2.08	0001		Penyediaan Jasa Surat Menyurat	Jumlah Laporan Penyediaan Jasa Surat Menyurat	Kab. Polewali Mandar, Semua Kecamatan, Semua Kel/Desa	12000 Laporan	30.000.000,00	PENDAPATAN BAGI HASIL PAJAK KENDARAAN BERMOTOR UNTUK PEMBANGUNAN DAN/ATAU PEMELIHARAAN JALAN SERTA PENINGKATAN MODA DAN SARANA TRANSPORTASI UMUM		Jumlah Laporan Penyediaan Jasa Surat Menyurat	12000 Laporan	100.000.000,00
4	01	01	2.08	0002		Penyediaan Jasa Komunikasi, Sumber Daya Air dan Listrik	Jumlah Laporan Penyediaan Jasa Komunikasi, Sumber Daya Air dan Listrik yang Disediakan	Kab. Polewali Mandar, Semua Kecamatan, Semua Kel/Desa	12 Laporan	7.198.346.820,00	PAJAK KENDARAAN BERMOTOR (PKB)		Jumlah Laporan Penyediaan Jasa Komunikasi, Sumber Daya Air dan Listrik yang Disediakan	3 Laporan	9.277.751.921,00
4	01	01	2.08	0003		Penyediaan Jasa Peralatan dan Perlengkapan Kantor									

No	Kode					Urusan / Bidang Urusan / Program / Kegiatan / Sub Kegiatan	Indikator Program / Kegiatan / Sub Kegiatan	Rencana Tahun 2025				Catatan Penting	Prakiraan Maju Rencana Tahun 2026		
								Lokasi	Target Capaian Kinerja	Pagu Indikatif (Rp)	Sumber Dana		Tolak Ukur	Target	Pagu Indikatif (Rp)
1	2					3	4	5	6	7	8	9	10	11	12
							Jumlah Laporan Penyediaan Jasa Peralatan dan Perlengkapan Kantor yang Disediakan	Kab. Polewali Mandar, Semua Kecamatan, Semua Kel/Desa	2 Laporan Laporan	180.000.000,00	PENDAPATAN BAGI HASIL PAJAK KENDARAAN BERMOTOR UNTUK PEMBANGUNAN DAN/ATAU PEMELIHARAAN JALAN SERTA PENINGKATAN MODA DAN SARANA TRANSPORTASI UMUM		Jumlah Laporan Penyediaan Jasa Peralatan dan Perlengkapan Kantor yang Disediakan	2 Laporan	200.000.000,00
4	01	01	2.08	0004		Penyediaan Jasa Pelayanan Umum Kantor									
							Jumlah Laporan Penyediaan Jasa Pelayanan Umum Kantor yang Disediakan	Kab. Polewali Mandar, Semua Kecamatan, Semua Kel/Desa	6 Laporan	2.600.400.000,00	PAJAK KENDARAAN BERMOTOR (PKB)		Jumlah Laporan Penyediaan Jasa Pelayanan Umum Kantor yang Disediakan	3 Laporan	3.153.480.000,00
4	01	01	2.09			Pemeliharaan Barang Milik Daerah Penunjang Urusan Pemerintahan Daerah	Persentase Pemeliharaan Barang Milik Daerah Penunjang Urusan Pemerintah Daerah		100 %	3.166.808.779,00			Persentase Pemeliharaan Barang Milik Daerah Penunjang Urusan Pemerintah Daerah	100Persen	7.165.453.550,00
4	01	01	2.09	0001		Penyediaan Jasa Pemeliharaan, Biaya Pemeliharaan, dan Pajak Kendaraan Perorangan Dinas atau Kendaraan Dinas Jabatan									
							Jumlah Kendaraan Perorangan Dinas atau Kendaraan Dinas Jabatan yang Dipelihara dan dibayarkan Pajaknya	Kab. Polewali Mandar, Semua Kecamatan, Semua Kel/Desa	4 Unit	600.000.000,00	PENDAPATAN BAGI HASIL PAJAK KENDARAAN BERMOTOR UNTUK PEMBANGUNAN DAN/ATAU PEMELIHARAAN JALAN SERTA PENINGKATAN MODA DAN SARANA TRANSPORTASI UMUM		Jumlah Kendaraan Perorangan Dinas atau Kendaraan Dinas Jabatan yang Dipelihara dan dibayarkan Pajaknya	4 Unit	1.400.007.600,00
4	01	01	2.09	0002		Penyediaan Jasa Pemeliharaan, Biaya Pemeliharaan, Pajak dan Perizinan Kendaraan Dinas Operasional atau Lapangan									
							Jumlah Kendaraan Dinas Operasional atau Lapangan yang Dipelihara dan dibayarkan Pajak dan Perizinannya	Kab. Polewali Mandar, Semua Kecamatan, Semua Kel/Desa	61 Unit	2.100.188.792,00	PAJAK KENDARAAN BERMOTOR (PKB), PENDAPATAN BAGI HASIL PAJAK KENDARAAN BERMOTOR UNTUK PEMBANGUNAN DAN/ATAU PEMELIHARAAN JALAN SERTA PENINGKATAN MODA DAN SARANA TRANSPORTASI UMUM		Jumlah Kendaraan Dinas Operasional atau Lapangan yang Dipelihara dan dibayarkan Pajak dan Perizinannya	82 Unit	3.750.995.950,00
4	01	01	2.09	0009		Pemeliharaan/Rehabilitasi Gedung Kantor dan Bangunan Lainnya									
							Jumlah Gedung Kantor dan Bangunan Lainnya yang Dipelihara/Direhabilitasi	Kab. Polewali Mandar, Semua Kecamatan, Semua Kel/Desa	2 Unit	366.619.987,00	PENDAPATAN BAGI HASIL PAJAK KENDARAAN BERMOTOR UNTUK PEMBANGUNAN DAN/ATAU PEMELIHARAAN JALAN SERTA PENINGKATAN MODA DAN SARANA TRANSPORTASI UMUM		Jumlah Gedung Kantor dan Bangunan Lainnya yang Dipelihara/Direhabilitasi	2 Unit	1.020.000.000,00
4	01	01	2.09	0011		Pemeliharaan/Rehabilitasi Sarana dan Prasarana Pendukung Gedung Kantor atau Bangunan Lainnya									

No	Kode					Urusan / Bidang Urusan / Program / Kegiatan / Sub Kegiatan	Indikator Program / Kegiatan / Sub Kegiatan	Rencana Tahun 2025				Catatan Penting	Prakiraan Maju Rencana Tahun 2026		
								Lokasi	Target Capaian Kinerja	Pagu Indikatif (Rp)	Sumber Dana		Tolak Ukur	Target	Pagu Indikatif (Rp)
1	2					3	4	5	6	7	8	9	10	11	12
							Jumlah Sarana dan Prasarana Pendukung Gedung Kantor atau Bangunan Lainnya yang Dipelihara/Direhabilitasi	Kab. Polewali Mandar, Semua Kecamatan, Semua Kel/Desa	299 Unit Unit	100.000.000,00	PENDAPATAN BAGI HASIL PAJAK KENDARAAN BERMOTOR UNTUK PEMBANGUNAN DAN/ATAU PEMELIHARAAN JALAN SERTA PENINGKATAN MODA DAN SARANA TRANSPORTASI UMUM		Jumlah Sarana dan Prasarana Pendukung Gedung Kantor atau Bangunan Lainnya yang Dipelihara/Direhabilitasi	5 Unit	994.450.000,00
4	01	01	2.11			Administrasi Keuangan dan Operasional Kepala Daerah dan Wakil Kepala Daerah	Persentase Administrasi Keuangan dan Operasional Kepala Daerah dan Wakil Kepala Daerah		100 %	1.018.943.450,00			Persentase Administrasi Keuangan dan Operasional Kepala Daerah dan Wakil Kepala Daerah	100Persen	902.500.000,00
4	01	01	2.11	0001		Penyediaan Gaji dan Tunjangan Kepala Daerah dan Wakil Kepala Daerah									
							Jumlah Orang yang Menerima Gaji dan Tunjangan Kepala Daerah dan Wakil Kepala Daerah	Kab. Polewali Mandar, Semua Kecamatan, Semua Kel/Desa	2 Orang/Bulan	168.943.450,00	DANA TRANSFER UMUM-DANA ALOKASI UMUM		Jumlah Orang yang Menerima Gaji dan Tunjangan Kepala Daerah dan Wakil Kepala Daerah	2 Orang/Bulan	275.000.000,00
4	01	01	2.11	0003		Pelaksanaan Medical Check Up Kepala Daerah dan Wakil Kepala Daerah									
							Jumlah Orang yang Mengikuti Medical Check Up Kepala Daerah dan Wakil Kepala Daerah	Kab. Polewali Mandar, Semua Kecamatan, Semua Kel/Desa	2 Orang	250.000.000,00	DAU YANG DITENTUKAN PENGGUNAANNYA BIDANG KESEHATAN		Jumlah Orang yang Mengikuti Medical Check Up Kepala Daerah dan Wakil Kepala Daerah	2 Orang	27.500.000,00
4	01	01	2.11	0004		Penyediaan Dana Penunjang Operasional Kepala Daerah dan Wakil Kepala Daerah									
							Jumlah Orang yang Menerima Dana Penunjang Operasional Kepala Daerah dan Wakil Kepala Daerah	Kab. Polewali Mandar, Semua Kecamatan, Semua Kel/Desa	2 Orang Orang/Bulan	600.000.000,00	PENDAPATAN BAGI HASIL PAJAK KENDARAAN BERMOTOR UNTUK PEMBANGUNAN DAN/ATAU PEMELIHARAAN JALAN SERTA PENINGKATAN MODA DAN SARANA TRANSPORTASI UMUM		Jumlah Orang yang Menerima Dana Penunjang Operasional Kepala Daerah dan Wakil Kepala Daerah	2 Orang/Bulan	600.000.000,00
4	01	01	2.12			Fasilitasi Kerumahtanggaan Sekretariat Daerah	Persentase ketersediaan kebutuhan kerumah tanggaan Sekretariat Daerah		100 %	110.000.000,00			Persentase ketersediaan kebutuhan kerumah tanggaan Sekretariat Daerah	100Persen	125.000.000,00
4	01	01	2.12	0001		Penyediaan Kebutuhan Rumah Tangga Kepala Daerah									
							Jumlah Paket Kebutuhan Rumah Tangga Kepala Daerah yang Disediakan	Kab. Polewali Mandar, Semua Kecamatan, Semua Kel/Desa	1 Paket	50.000.000,00	PENDAPATAN BAGI HASIL PAJAK KENDARAAN BERMOTOR UNTUK PEMBANGUNAN DAN/ATAU PEMELIHARAAN JALAN SERTA PENINGKATAN MODA DAN SARANA TRANSPORTASI UMUM		Jumlah Paket Kebutuhan Rumah Tangga Kepala Daerah yang Disediakan	1 Paket	45.000.000,00
4	01	01	2.12	0002		Penyediaan Kebutuhan Rumah Tangga Wakil Kepala Daerah									

No	Kode					Urusan / Bidang Urusan / Program / Kegiatan / Sub Kegiatan	Indikator Program / Kegiatan / Sub Kegiatan	Rencana Tahun 2025				Catatan Penting	Prakiraan Maju Rencana Tahun 2026		
								Lokasi	Target Capaian Kinerja	Pagu Indikatif (Rp)	Sumber Dana		Tolak Ukur	Target	Pagu Indikatif (Rp)
1	2					3	4	5	6	7	8	9	10	11	12
							Jumlah Paket Kebutuhan Rumah Tangga Wakil Kepala Daerah yang Disediakan	Kab. Polewali Mandar, Semua Kecamatan, Semua Kel/Desa Semua Kota/Kab, Semua Kecamatan, Semua Kel/Desa	1 Paket	30.000.000,00	PENDAPATAN BAGI HASIL PAJAK KENDARAAN BERMOTOR UNTUK PEMBANGUNAN DAN/ATAU PEMELIHARAAN JALAN SERTA PENINGKATAN MODA DAN SARANA TRANSPORTASI UMUM		Jumlah Paket Kebutuhan Rumah Tangga Wakil Kepala Daerah yang Disediakan	1 Paket	20.000.000,00
4	01	01	2.12	0003		Penyediaan Kebutuhan Rumah Tangga Sekretariat Daerah									
							Jumlah Paket Kebutuhan Rumah Tangga Sekretariat Daerah yang Disediakan	Kab. Polewali Mandar, Semua Kecamatan, Semua Kel/Desa	1 Paket	30.000.000,00	PENDAPATAN BAGI HASIL PAJAK KENDARAAN BERMOTOR UNTUK PEMBANGUNAN DAN/ATAU PEMELIHARAAN JALAN SERTA PENINGKATAN MODA DAN SARANA TRANSPORTASI UMUM		Jumlah Paket Kebutuhan Rumah Tangga Sekretariat Daerah yang Disediakan	1 Paket	60.000.000,00
4	01	01	2.13			Penataan Organisasi	Persentase kualitas penataan organisasi		100 %	300.000.000,00		Persentase kualitas penataan organisasi	90Persen	350.000.000,00	
4	01	01	2.13	0001		Pengelolaan Kelembagaan dan Analisis Jabatan									
							Jumlah Dokumen Pengelolaan Kelembagaan dan Analisis Jabatan	Kab. Polewali Mandar, Semua Kecamatan, Semua Kel/Desa	3 Dokumen Dokumen	100.000.000,00	PENDAPATAN BAGI HASIL PAJAK KENDARAAN BERMOTOR UNTUK PEMBANGUNAN DAN/ATAU PEMELIHARAAN JALAN SERTA PENINGKATAN MODA DAN SARANA TRANSPORTASI UMUM		Jumlah Dokumen Pengelolaan Kelembagaan dan Analisis Jabatan	4 Dokumen	120.000.000,00
4	01	01	2.13	0002		Fasilitasi Pelayanan Publik dan Tata Laksana									
							Jumlah Laporan Hasil Fasilitasi Pelayanan Publik dan Tata Laksana	Kab. Polewali Mandar, Semua Kecamatan, Semua Kel/Desa	1 Laporan	100.000.000,00	PAJAK KENDARAAN BERMOTOR (PKB), PENDAPATAN BAGI HASIL PAJAK KENDARAAN BERMOTOR UNTUK PEMBANGUNAN DAN/ATAU PEMELIHARAAN JALAN SERTA PENINGKATAN MODA DAN SARANA TRANSPORTASI UMUM		Jumlah Laporan Hasil Fasilitasi Pelayanan Publik dan Tata Laksana	1 Laporan	120.000.000,00
4	01	01	2.13	0003		Peningkatan Kinerja dan Reformasi Birokrasi									
							Jumlah Dokumen Peningkatan Kinerja dan Reformasi Birokrasi	Kab. Polewali Mandar, Semua Kecamatan, Semua Kel/Desa	3 Dokumen Dokumen	100.000.000,00	DANA TRANSFER UMUM-DANA ALOKASI UMUM		Jumlah Dokumen Peningkatan Kinerja dan Reformasi Birokrasi	44 Dokumen	110.000.000,00
4	01	01	2.14			Pelaksanaan Protokol dan Komunikasi Pimpinan	Indeks kepuasan layanan kehumasan dan keprotokoleran		100 %	450.000.000,00		Indeks kepuasan layanan kehumasan dan keprotokoleran	Sangat Baikpredikat	695.047.800,00	
4	01	01	2.14	0001		Fasilitasi Keprotokolran									

No	Kode					Urusan / Bidang Urusan / Program / Kegiatan / Sub Kegiatan	Indikator Program / Kegiatan / Sub Kegiatan	Rencana Tahun 2025				Catatan Penting	Prakiraan Maju Rencana Tahun 2026		
								Lokasi	Target Capaian Kinerja	Pagu Indikatif (Rp)	Sumber Dana		Tolak Ukur	Target	Pagu Indikatif (Rp)
1	2					3	4	5	6	7	8	9	10	11	12
							Jumlah Laporan Hasil Fasilitasi Keprotokolan	Kab. Polewali Mandar, Semua Kecamatan, Semua Kel/Desa	110 Laporan	250.000.000,00	PAJAK KENDARAAN BERMOTOR (PKB), PENDAPATAN BAGI HASIL PAJAK KENDARAAN BERMOTOR UNTUK PEMBANGUNAN DAN/ATAU PEMELIHARAAN JALAN SERTA PENINGKATAN MODA DAN SARANA TRANSPORTASI UMUM		Jumlah Laporan Hasil Fasilitasi Keprotokolan	110 Laporan	221.547.600,00
4	01	01	2.14	0002		Fasilitasi Komunikasi Pimpinan									
							Jumlah Laporan Hasil Fasilitasi Komunikasi Pimpinan	Kab. Polewali Mandar, Semua Kecamatan, Semua Kel/Desa	13 Laporan	120.000.000,00	PAJAK KENDARAAN BERMOTOR (PKB), PENDAPATAN BAGI HASIL PAJAK KENDARAAN BERMOTOR UNTUK PEMBANGUNAN DAN/ATAU PEMELIHARAAN JALAN SERTA PENINGKATAN MODA DAN SARANA TRANSPORTASI UMUM		Jumlah Laporan Hasil Fasilitasi Komunikasi Pimpinan	13 Laporan	113.000.000,00
4	01	01	2.14	0003		Pendokumentasian Tugas Pimpinan									
							Jumlah Laporan Pendokumentasian Tugas Pimpinan	Kab. Polewali Mandar, Semua Kecamatan, Semua Kel/Desa	13 Laporan	80.000.000,00	PAJAK KENDARAAN BERMOTOR (PKB), PENDAPATAN BAGI HASIL PAJAK KENDARAAN BERMOTOR UNTUK PEMBANGUNAN DAN/ATAU PEMELIHARAAN JALAN SERTA PENINGKATAN MODA DAN SARANA TRANSPORTASI UMUM		Jumlah Laporan Pendokumentasian Tugas Pimpinan	13 Laporan	360.500.200,00
2	4	01	02			PROGRAM PEMERINTAHAN DAN KESEJAHTERAAN RAKYAT	Persentase Produk Hukum yang Harmonis Indeks Kepuasan Pelayanan Penataan Kebijakan		100 % Sangat Baik indeks	19.224.000.000,00			Persentase Produk Hukum yang Harmonis Indeks Kepuasan Pelayanan Penataan Kebijakan	Sangat Baik Indeks 100,00 Persen	25.985.230.852,00
4	01	02	2.01			Administrasi Tata Pemerintahan	Jumlah Dokumen Hasil Penataan Administrasi Pemerintahan		2 Dokumen	170.000.000,00			Jumlah Dokumen Hasil Penataan Administrasi Pemerintahan	100Persen	492.499.995,00
4	01	02	2.01	0001		Penataan Administrasi Pemerintahan									
							Jumlah Dokumen Hasil Penataan Administrasi Pemerintahan	Kab. Polewali Mandar, Semua Kecamatan, Semua Kel/Desa	1 Dokumen	23.000.000,00	PAJAK KENDARAAN BERMOTOR (PKB), PENDAPATAN BAGI HASIL PAJAK KENDARAAN BERMOTOR UNTUK PEMBANGUNAN DAN/ATAU PEMELIHARAAN JALAN SERTA PENINGKATAN MODA DAN SARANA TRANSPORTASI UMUM		Jumlah Dokumen Hasil Penataan Administrasi Pemerintahan	1 Dokumen	192.499.995,00
4	01	02	2.01	0002		Pengelolaan Administrasi Kewilayahan									

No	Kode					Urusan / Bidang Urusan / Program / Kegiatan / Sub Kegiatan	Indikator Program / Kegiatan / Sub Kegiatan	Rencana Tahun 2025				Catatan Penting	Prakiraan Maju Rencana Tahun 2026		
								Lokasi	Target Capaian Kinerja	Pagu Indikatif (Rp)	Sumber Dana		Tolak Ukur	Target	Pagu Indikatif (Rp)
1	2					3	4	5	6	7	8	9	10	11	12
							Jumlah Dokumen Hasil Pengelolaan Administrasi Kewilayahan	Kab. Polewali Mandar, Semua Kecamatan, Semua Kel/Desa	1 Dokumen	60.000.000,00	PAJAK KENDARAAN BERMOTOR (PKB), PENDAPATAN BAGI HASIL PAJAK KENDARAAN BERMOTOR UNTUK PEMBANGUNAN DAN/ATAU PEMELIHARAAN JALAN SERTA PENINGKATAN MODA DAN SARANA TRANSPORTASI UMUM		Jumlah Dokumen Hasil Pengelolaan Administrasi Kewilayahan	1 Dokumen	175.000.000,00
4	01	02	2.01	0003	Fasilitasi Pelaksanaan Otonomi Daerah										
						Jumlah Dokumen Hasil Fasilitasi Pelaksanaan Otonomi Daerah	Kab. Polewali Mandar, Semua Kecamatan, Semua Kel/Desa	3 Dokumen	87.000.000,00	PAJAK KENDARAAN BERMOTOR (PKB), PENDAPATAN BAGI HASIL PAJAK KENDARAAN BERMOTOR UNTUK PEMBANGUNAN DAN/ATAU PEMELIHARAAN JALAN SERTA PENINGKATAN MODA DAN SARANA TRANSPORTASI UMUM		Jumlah Dokumen Hasil Fasilitasi Pelaksanaan Otonomi Daerah	3 Dokumen	125.000.000,00	
4	01	02	2.02		Pelaksanaan Kebijakan Kesejahteraan Rakyat	Persentase Pemenuhan Kebutuhan Pelaksanaan Kebijakan Kesejahteraan Rakyat			100 %	18.624.000.000,00			Persentase Pemenuhan Kebutuhan Pelaksanaan Kebijakan Kesejahteraan Rakyat	100Persen	24.840.571.696,00
4	01	02	2.02	0001	Fasilitasi Pengelolaan Bina Mental Spiritual										
						Jumlah Dokumen Hasil Fasilitasi Pengelolaan Bina Mental Spiritual	Kab. Polewali Mandar, Semua Kecamatan, Semua Kel/Desa	4 Dokumen	18.250.000.000,00	PAJAK KENDARAAN BERMOTOR (PKB), DAU YANG DITENTUKAN PENGGUNAANNYA BIDANG KESEHATAN		Jumlah Dokumen Hasil Fasilitasi Pengelolaan Bina Mental Spiritual	4 Dokumen	24.193.399.610,00	
4	01	02	2.02	0002	Pelaksanaan Kebijakan, Evaluasi, dan Capaian Kinerja Terkait Kesejahteraan Sosial										
						Jumlah Dokumen Hasil Kebijakan, Evaluasi, dan Capaian Kinerja Terkait Kesejahteraan Sosial yang Meliputi Urusan Sosial, Transmigrasi, Kesehatan, Pemberdayaan Perempuan dan Perlindungan Anak, Administrasi Kependudukan Dan Pencatatan Sipil, Pemberdayaan Masyarakat dan Desa, Pengendalian Penduduk dan KB	Kab. Polewali Mandar, Semua Kecamatan, Semua Kel/Desa	4 Dokumen	330.000.000,00	PAJAK KENDARAAN BERMOTOR (PKB), PENDAPATAN BAGI HASIL PAJAK KENDARAAN BERMOTOR UNTUK PEMBANGUNAN DAN/ATAU PEMELIHARAAN JALAN SERTA PENINGKATAN MODA DAN SARANA TRANSPORTASI UMUM		Jumlah Dokumen Hasil Kebijakan, Evaluasi, dan Capaian Kinerja Terkait Kesejahteraan Sosial yang Meliputi Urusan Sosial, Transmigrasi, Kesehatan, Pemberdayaan Perempuan dan Perlindungan Anak, Administrasi Kependudukan Dan Pencatatan Sipil, Pemberdayaan Masyarakat dan Desa, Pengendalian Penduduk dan KB	3 Dokumen	598.172.086,00	
4	01	02	2.02	0003	Pelaksanaan Kebijakan, Evaluasi, dan Capaian Kinerja Terkait Kesejahteraan Masyarakat										

No	Kode					Urusan / Bidang Urusan / Program / Kegiatan / Sub Kegiatan	Indikator Program / Kegiatan / Sub Kegiatan	Rencana Tahun 2025				Catatan Penting	Prakiraan Maju Rencana Tahun 2026		
								Lokasi	Target Capaian Kinerja	Pagu Indikatif (Rp)	Sumber Dana		Tolak Ukur	Target	Pagu Indikatif (Rp)
1	2					3	4	5	6	7	8	9	10	11	12
							Jumlah Dokumen Hasil Kebijakan, Evaluasi, dan Capaian Kinerja Terkait Kesejahteraan Masyarakat yang Meliputi Urusan Kepemudaan dan Olahraga, Pariwisata, Pendidikan, Kebudayaan, Perpustakaan, Kearsipan, Trantibum Linmas	Kab. Polewali Mandar, Semua Kecamatan, Semua Kel/Desa	1 Dokumen	44.000.000,00	PAJAK KENDARAAN BERMOTOR (PKB), PENDAPATAN BAGI HASIL PAJAK KENDARAAN BERMOTOR UNTUK PEMBANGUNAN DAN/ATAU PEMELIHARAAN JALAN SERTA PENINGKATAN MODA DAN SARANA TRANSPORTASI UMUM		Jumlah Dokumen Hasil Kebijakan, Evaluasi, dan Capaian Kinerja Terkait Kesejahteraan Masyarakat yang Meliputi Urusan Kepemudaan dan Olahraga, Pariwisata, Pendidikan, Kebudayaan, Perpustakaan, Kearsipan, Trantibum Linmas	3 Dokumen	49.000.000,00
4	01	02	2.03			Fasilitasi dan Koordinasi Hukum	Persentase Pemenuhan Kebutuhan Pelaksanaan Kegiatan Fasilitasi dan Koordinasi Hukum		100 %	350.000.000,00		Persentase Pemenuhan Kebutuhan Pelaksanaan Kegiatan Fasilitasi dan Koordinasi Hukum	100Persen	532.159.161,00	
4	01	02	2.03	0001		Fasilitasi Penyusunan Produk Hukum Daerah	Jumlah Produk Hukum Daerah yang Disusun	Kab. Polewali Mandar, Semua Kecamatan, Semua Kel/Desa	7 Dokumen	124.400.000,00	PAJAK KENDARAAN BERMOTOR (PKB), PENDAPATAN BAGI HASIL PAJAK KENDARAAN BERMOTOR UNTUK PEMBANGUNAN DAN/ATAU PEMELIHARAAN JALAN SERTA PENINGKATAN MODA DAN SARANA TRANSPORTASI UMUM		Jumlah Produk Hukum Daerah yang Disusun	7 Dokumen	182.159.688,00
4	01	02	2.03	0002		Fasilitasi Bantuan Hukum	Jumlah Kasus yang Mendapatkan Fasilitasi Bantuan Hukum	Kab. Polewali Mandar, Semua Kecamatan, Semua Kel/Desa	2 Kasus	201.600.000,00	PAJAK KENDARAAN BERMOTOR (PKB), PENDAPATAN BAGI HASIL PAJAK KENDARAAN BERMOTOR UNTUK PEMBANGUNAN DAN/ATAU PEMELIHARAAN JALAN SERTA PENINGKATAN MODA DAN SARANA TRANSPORTASI UMUM		Jumlah Kasus yang Mendapatkan Fasilitasi Bantuan Hukum	2 Kasus	274.999.473,00
4	01	02	2.03	0003		Pendokumentasian Produk Hukum dan Pengelolaan Informasi Hukum	Jumlah Produk Hukum dan Pengelolaan Informasi Hukum yang Didokumentasi	Kab. Polewali Mandar, Semua Kecamatan, Semua Kel/Desa	7 Dokumen	24.000.000,00	PAJAK KENDARAAN BERMOTOR (PKB), PENDAPATAN BAGI HASIL PAJAK KENDARAAN BERMOTOR UNTUK PEMBANGUNAN DAN/ATAU PEMELIHARAAN JALAN SERTA PENINGKATAN MODA DAN SARANA TRANSPORTASI UMUM		Jumlah Produk Hukum dan Pengelolaan Informasi Hukum yang Didokumentasi	7 Dokumen	75.000.000,00
4	01	02	2.04			Fasilitasi Kerja Sama Daerah	Persentase Pemenuhan Kebutuhan Pelaksanaan Fasilitasi Kerja Sama		100 %	80.000.000,00		Persentase Pemenuhan Kebutuhan Pelaksanaan Fasilitasi Kerja Sama	100persen	120.000.000,00	
4	01	02	2.04	0003		Evaluasi Pelaksanaan Kerja Sama									

No	Kode					Urusan / Bidang Urusan / Program / Kegiatan / Sub Kegiatan	Indikator Program / Kegiatan / Sub Kegiatan	Rencana Tahun 2025				Catatan Penting	Prakiraan Maju Rencana Tahun 2026		
								Lokasi	Target Capaian Kinerja	Pagu Indikatif (Rp)	Sumber Dana		Tolak Ukur	Target	Pagu Indikatif (Rp)
1	2					3	4	5	6	7	8	9	10	11	12
							Jumlah Laporan Hasil Evaluasi Pelaksanaan Kerja Sama	Kab. Polewali Mandar, Semua Kecamatan, Semua Kel/Desa	5 Laporan	80.000.000,00	PAJAK KENDARAAN BERMOTOR (PKB), PENDAPATAN BAGI HASIL PAJAK KENDARAAN BERMOTOR UNTUK PEMBANGUNAN DAN/ATAU PEMELIHARAAN JALAN SERTA PENINGKATAN MODA DAN SARANA TRANSPORTASI UMUM		Jumlah Laporan Hasil Evaluasi Pelaksanaan Kerja Sama	5 Laporan	120.000.000,00
3	4	01	03			PROGRAM PEREKONOMIAN DAN PEMBANGUNAN	Persentase pengadaan barang dan jasa sesuai standar, RUP dan tepat waktu Indeks kepuasan layanan koordinasi, monitoring dan evaluasi pemerintahan, pembangunan dan kemasyarakatan Indeks kepuasan layanan kehumasan dan keprotokoleran		85 % Sangat Baik Sangat Baik	800.000.000,00			Persentase pengadaan barang dan jasa sesuai standar, RUP dan tepat waktu Indeks kepuasan layanan koordinasi, monitoring dan evaluasi pemerintahan, pembangunan dan kemasyarakatan	85 % Sangat Baik Sangat Baik	1.008.943.444,00
	4	01	03	2.01		Pelaksanaan Kebijakan Perekonomian	Persentase Pemenuhan Kebutuhan Pelaksanaan Kebijakan Perekonomian		100 %	230.000.000,00			Persentase Pemenuhan Kebutuhan Pelaksanaan Kebijakan Perekonomian	100persen	288.343.400,00
	4	01	03	2.01	0001	Koordinasi, Sinkronisasi, Monitoring dan Evaluasi Kebijakan Pengelolaan BUMD dan BLUD	Jumlah Dokumen Hasil Koordinasi, Sinkronisasi, Monitoring dan Evaluasi Kebijakan Pengelolaan BUMD dan BLUD	Kab. Polewali Mandar, Semua Kecamatan, Semua Kel/Desa	2 Dokumen	65.000.000,00	PAJAK KENDARAAN BERMOTOR (PKB), PENDAPATAN BAGI HASIL PAJAK KENDARAAN BERMOTOR UNTUK PEMBANGUNAN DAN/ATAU PEMELIHARAAN JALAN SERTA PENINGKATAN MODA DAN SARANA TRANSPORTASI UMUM		Jumlah Dokumen Hasil Koordinasi, Sinkronisasi, Monitoring dan Evaluasi Kebijakan Pengelolaan BUMD dan BLUD	2 Dokumen	70.000.000,00
	4	01	03	2.01	0002	Pengendalian dan Distribusi Perekonomian	Jumlah Laporan Hasil Pengendalian dan Distribusi Perekonomian	Kab. Polewali Mandar, Semua Kecamatan, Semua Kel/Desa	12 Laporan	100.000.000,00	PENDAPATAN BAGI HASIL PAJAK KENDARAAN BERMOTOR UNTUK PEMBANGUNAN DAN/ATAU PEMELIHARAAN JALAN SERTA PENINGKATAN MODA DAN SARANA TRANSPORTASI UMUM		Jumlah Laporan Hasil Pengendalian dan Distribusi Perekonomian	12 Laporan	140.000.000,00
	4	01	03	2.01	0003	Perencanaan dan Pengawasan Ekonomi Mikro Kecil	Jumlah Dokumen Hasil Perencanaan dan Pengawasan Ekonomi Mikro Kecil	Kab. Polewali Mandar, Semua Kecamatan, Semua Kel/Desa	2 Dokumen	65.000.000,00	PAJAK KENDARAAN BERMOTOR (PKB), PENDAPATAN BAGI HASIL PAJAK KENDARAAN BERMOTOR UNTUK PEMBANGUNAN DAN/ATAU PEMELIHARAAN JALAN SERTA PENINGKATAN MODA DAN SARANA TRANSPORTASI UMUM		Jumlah Dokumen Hasil Perencanaan dan Pengawasan Ekonomi Mikro Kecil	2 Dokumen	78.343.400,00

No	Kode				Urusan / Bidang Urusan / Program / Kegiatan / Sub Kegiatan	Indikator Program / Kegiatan / Sub Kegiatan	Rencana Tahun 2025				Catatan Penting	Prakiraan Maju Rencana Tahun 2026		
							Lokasi	Target Capaian Kinerja	Pagu Indikatif (Rp)	Sumber Dana		Tolak Ukur	Target	Pagu Indikatif (Rp)
1	2				3	4	5	6	7	8	9	10	11	12
4	01	03	2.02		Pelaksanaan Administrasi Pembangunan	Persentase Pemenuhan Kebutuhan Pelaksanaan Administrasi Pembangunan		100 %	200.000.000,00			Persentase Pemenuhan Kebutuhan Pelaksanaan Administrasi Pembangunan	100persen	260.000.000,00
4	01	03	2.02	0001	Fasilitasi Penyusunan Program Pembangunan									
						Jumlah Dokumen Hasil Fasilitasi Penyusunan Program Pembangunan Daerah	Kab. Polewali Mandar, Semua Kecamatan, Semua Kel/Desa	1 Dokumen	66.000.000,00	PAJAK KENDARAAN BERMOTOR (PKB), PENDAPATAN BAGI HASIL PAJAK KENDARAAN BERMOTOR UNTUK PEMBANGUNAN DAN/ATAU PEMELIHARAAN JALAN SERTA PENINGKATAN MODA DAN SARANA TRANSPORTASI UMUM		Jumlah Dokumen Hasil Fasilitasi Penyusunan Program Pembangunan Daerah	1 Dokumen	84.000.000,00
4	01	03	2.02	0002	Pengendalian dan Evaluasi Program Pembangunan									
						Jumlah Laporan Hasil Pengendalian dan Evaluasi Program Pembangunan	Kab. Polewali Mandar, Semua Kecamatan, Semua Kel/Desa	1 Laporan	66.500.000,00	PAJAK KENDARAAN BERMOTOR (PKB), PENDAPATAN BAGI HASIL PAJAK KENDARAAN BERMOTOR UNTUK PEMBANGUNAN DAN/ATAU PEMELIHARAAN JALAN SERTA PENINGKATAN MODA DAN SARANA TRANSPORTASI UMUM		Jumlah Laporan Hasil Pengendalian dan Evaluasi Program Pembangunan	1 Laporan	93.000.000,00
4	01	03	2.02	0003	Pengelolaan Evaluasi dan Pelaporan Pelaksanaan Pembangunan									
						Jumlah Laporan Hasil Pengelolaan Evaluasi dan Pelaporan Pelaksanaan Pembangunan	Kab. Polewali Mandar, Semua Kecamatan, Semua Kel/Desa	1 Laporan	67.500.000,00	PAJAK KENDARAAN BERMOTOR (PKB), PENDAPATAN BAGI HASIL PAJAK KENDARAAN BERMOTOR UNTUK PEMBANGUNAN DAN/ATAU PEMELIHARAAN JALAN SERTA PENINGKATAN MODA DAN SARANA TRANSPORTASI UMUM		Jumlah Laporan Hasil Pengelolaan Evaluasi dan Pelaporan Pelaksanaan Pembangunan	1 Laporan	83.000.000,00
4	01	03	2.03		Pengelolaan Pengadaan Barang dan Jasa	Persentase pengadaan barang dan jasa sesuai standar, RUP dan tepat waktu		100 %	300.000.000,00			Persentase pengadaan barang dan jasa sesuai standar, RUP dan tepat waktu	85persen	390.600.044,00
4	01	03	2.03	0001	Pengelolaan Pengadaan Barang dan Jasa									
						Jumlah Dokumen Hasil Pengelolaan Pengadaan Barang dan Jasa	Kab. Polewali Mandar, Semua Kecamatan, Semua Kel/Desa	400 Dokumen	100.000.000,00	PAJAK KENDARAAN BERMOTOR (PKB), PENDAPATAN BAGI HASIL PAJAK KENDARAAN BERMOTOR UNTUK PEMBANGUNAN DAN/ATAU PEMELIHARAAN JALAN SERTA PENINGKATAN MODA DAN SARANA TRANSPORTASI UMUM		Jumlah Dokumen Hasil Pengelolaan Pengadaan Barang dan Jasa	400 Dokumen	125.000.000,00
4	01	03	2.03	0002	Pengelolaan Layanan Pengadaan Secara Elektronik									

No	Kode					Urusan / Bidang Urusan / Program / Kegiatan / Sub Kegiatan	Indikator Program / Kegiatan / Sub Kegiatan	Rencana Tahun 2025				Catatan Penting	Prakiraan Maju Rencana Tahun 2026		
								Lokasi	Target Capaian Kinerja	Pagu Indikatif (Rp)	Sumber Dana		Tolak Ukur	Target	Pagu Indikatif (Rp)
1	2					3	4	5	6	7	8	9	10	11	12
							Jumlah Dokumen Hasil Layanan Pengadaan Secara Elektronik	Kab. Polewali Mandar, Semua Kecamatan, Semua Kel/Desa	2 Dokumen	150.000.000,00	PAJAK KENDARAAN BERMOTOR (PKB), PENDAPATAN BAGI HASIL PAJAK KENDARAAN BERMOTOR UNTUK PEMBANGUNAN DAN/ATAU PEMELIHARAAN JALAN SERTA PENINGKATAN MODA DAN SARANA TRANSPORTASI UMUM		Jumlah Dokumen Hasil Layanan Pengadaan Secara Elektronik	2 Dokumen	215.600.044,00
4	01	03	2.03	0003	Pembinaan dan Advokasi Pengadaan Barang dan Jasa		Jumlah Orang yang Mengikuti Pembinaan dan Advokasi Pengadaan Barang dan Jasa	Kab. Polewali Mandar, Semua Kecamatan, Semua Kel/Desa	100 Orang	50.000.000,00	PAJAK KENDARAAN BERMOTOR (PKB), PENDAPATAN BAGI HASIL PAJAK KENDARAAN BERMOTOR UNTUK PEMBANGUNAN DAN/ATAU PEMELIHARAAN JALAN SERTA PENINGKATAN MODA DAN SARANA TRANSPORTASI UMUM		Jumlah Orang yang Mengikuti Pembinaan dan Advokasi Pengadaan Barang dan Jasa	100 Orang	50.000.000,00
4	01	03	2.04		Pemantauan Kebijakan Sumber Daya Alam		Persentase Pelaksanaan Kebijakan Sumber Daya Alam		100 %	70.000.000,00			Persentase Pelaksanaan Kebijakan Sumber Daya Alam	100persen	70.000.000,00
4	01	03	2.04	0001	Koordinasi, Sinkronisasi dan Evaluasi Kebijakan Pertanian, Kehutanan, Kelautan, dan Perikanan		Jumlah Dokumen Hasil Koordinasi, Sinkronisasi, dan Evaluasi Kebijakan Urusan Pertanian, Pangan, Kehutanan, Kelautan dan Perikanan, Perdagangan, Perindustrian, KUKM, Penanaman Modal, Tenaga Kerja	Kab. Polewali Mandar, Semua Kecamatan, Semua Kel/Desa	3 Dokumen	70.000.000,00	PAJAK KENDARAAN BERMOTOR (PKB), PENDAPATAN BAGI HASIL PAJAK KENDARAAN BERMOTOR UNTUK PEMBANGUNAN DAN/ATAU PEMELIHARAAN JALAN SERTA PENINGKATAN MODA DAN SARANA TRANSPORTASI UMUM		Jumlah Dokumen Hasil Koordinasi, Sinkronisasi, dan Evaluasi Kebijakan Urusan Pertanian, Pangan, Kehutanan, Kelautan dan Perikanan, Perdagangan, Perindustrian, KUKM, Penanaman Modal, Tenaga Kerja	3 Dokumen	70.000.000,00
J U M L A H										54.137.160.067,00					74.736.985.261,00

Program dan Kegiatan Perangkat Daerah

Kab. Polewali Mandar

Tahun 2025

Unit Organisasi : 4.02.0.00.0.00.02.0000 Sekretariat Dewan Perwakilan Rakyat Daerah

Sub Unit Organisasi : 4.02.0.00.0.00.02.0000 Sekretariat Dewan Perwakilan Rakyat Daerah

No	Kode	Urusan / Bidang Urusan / Program / Kegiatan / Sub Kegiatan	Indikator Program / Kegiatan / Sub Kegiatan	Rencana Tahun 2025				Catatan Penting	Prakiraan Maju Rencana Tahun 2026							
				Lokasi	Target Capaian Kinerja	Pagu Indikatif (Rp)	Sumber Dana		Tolok Ukur	Target	Pagu Indikatif (Rp)					
1	2	3	4	5	6	7	8	9	10	11	12					
						45.048.978.574,00					0,00					
4						45.048.978.574,00					0,00					
4	02					45.048.978.574,00					0,00					
1	4	02	01			PROGRAM PENUNJANG URUSAN PEMERINTAHAN DAERAH KABUPATEN/KOTA	Persentase dokumen perencanaan perangkat daerah yang disusun sesuai standar dan tepat waktu Persentase penyampaian laporan keuangan sesuai standar dan tepat waktu Persentase tertib ketatausahaan kantor			100 persen 100 persen 90 persen	36.214.492.804,00				100 persen	0,00
4	02	01	2.01			Perencanaan, Penganggaran, dan Evaluasi Kinerja Perangkat Daerah	Persentase pelaporan perangkat daerah sesuai standar dan tepat waktu			100 persen	73.831.990,00			Persentase pelaporan perangkat daerah sesuai standar dan tepat waktu	100Persen	0,00
4	02	01	2.01	0001		Penyusunan Dokumen Perencanaan Perangkat Daerah										
							Jumlah Dokumen Perencanaan Perangkat Daerah	Kab. Polewali Mandar, Polewali, Semua Kel/Desa	2 Dokumen	34.854.000,00	DANA TRANSFER UMUM-DANA ALOKASI UMUM			Jumlah Dokumen Perencanaan Perangkat Daerah	2 Dokumen	0,00
4	02	01	2.01	0002		Koordinasi dan Penyusunan Dokumen RKA-SKPD										
							Jumlah Dokumen RKA-SKPD dan Laporan Hasil Koordinasi Penyusunan Dokumen RKA-SKPD	Kab. Polewali Mandar, Polewali, Semua Kel/Desa	2 Dokumen	21.830.700,00	DANA TRANSFER UMUM-DANA ALOKASI UMUM			Jumlah Dokumen RKA-SKPD dan Laporan Hasil Koordinasi Penyusunan Dokumen RKA-SKPD	2 Dokumen	0,00
4	02	01	2.01	0006		Koordinasi dan Penyusunan Laporan Capaian Kinerja dan Ikhtisar Realisasi Kinerja SKPD										
							Jumlah Laporan Capaian Kinerja dan Ikhtisar Realisasi Kinerja SKPD dan Laporan Hasil Koordinasi Penyusunan Laporan Capaian Kinerja dan Ikhtisar Realisasi Kinerja SKPD	Kab. Polewali Mandar, Polewali, Semua Kel/Desa	2 Laporan	17.147.290,00	DANA TRANSFER UMUM-DANA ALOKASI UMUM			Jumlah Laporan Capaian Kinerja dan Ikhtisar Realisasi Kinerja SKPD dan Laporan Hasil Koordinasi Penyusunan Laporan Capaian Kinerja dan Ikhtisar Realisasi Kinerja SKPD	2 Laporan	0,00
4	02	01	2.02			Administrasi Keuangan Perangkat Daerah	Persentase Penyampaian SPM Sesuai Standar dan Tepat Waktu			100 Persen	26.020.383.329,00			Persentase Penyampaian SPM Sesuai Standar dan Tepat Waktu	100Persen	0,00
4	02	01	2.02	0001		Penyediaan Gaji dan Tunjangan ASN										
							Jumlah Orang yang Menerima Gaji dan Tunjangan ASN	Kab. Polewali Mandar, Polewali, Semua Kel/Desa	78 Orang/bulan	26.000.885.779,00	DANA TRANSFER UMUM-DANA ALOKASI UMUM			Jumlah Orang yang Menerima Gaji dan Tunjangan ASN	78 Orang/bulan	0,00
4	02	01	2.02	0005		Koordinasi dan Penyusunan Laporan Keuangan Akhir Tahun SKPD										
							Jumlah Laporan Keuangan Akhir Tahun SKPD dan Laporan Hasil Koordinasi Penyusunan Laporan Keuangan Akhir Tahun SKPD	Kab. Polewali Mandar, Polewali, Semua Kel/Desa	1 Laporan	19.497.550,00	DANA TRANSFER UMUM-DANA ALOKASI UMUM			Jumlah Laporan Keuangan Akhir Tahun SKPD dan Laporan Hasil Koordinasi Penyusunan Laporan Keuangan Akhir Tahun SKPD	1 Laporan	0,00
4	02	01	2.05			Administrasi Kepegawaian Perangkat Daerah	Persentase PNS Perangkat Daerah Berkinerja Baik			100 Persen	867.690.000,00			Persentase PNS Perangkat Daerah Berkinerja Baik	100Persen	0,00
4	02	01	2.05	0002		Pengadaan Pakaian Dinas beserta Atribut Kelengkapannya										

No	Kode					Urusan / Bidang Urusan / Program / Kegiatan / Sub Kegiatan	Indikator Program / Kegiatan / Sub Kegiatan	Rencana Tahun 2025				Catatan Penting	Prakiraan Maju Rencana Tahun 2026		
								Lokasi	Target Capaian Kinerja	Pagu Indikatif (Rp)	Sumber Dana		Tolak Ukur	Target	Pagu Indikatif (Rp)
1	2					3	4	5	6	7	8	9	10	11	12
							Jumlah Paket Pakaian Dinas beserta Atribut Kelengkapan	Kab. Polewali Mandar, Semua Kecamatan, Semua Kel/Desa Kab. Polewali Mandar, Polewali, Semua Kel/Desa	2 Paket	350.420.000,00	DANA TRANSFER UMUM-DANA ALOKASI UMUM		Jumlah Paket Pakaian Dinas beserta Atribut Kelengkapan	2 Paket	0,00
4	02	01	2.05	0011	Bimbingan Teknis Implementasi Peraturan Perundang-Undangan		Jumlah Orang yang Mengikuti Bimbingan Teknis Implementasi Peraturan Perundang-Undangan	Kab. Polewali Mandar, Polewali, Semua Kel/Desa	30 Orang	517.270.000,00	DANA TRANSFER UMUM-DANA ALOKASI UMUM		Jumlah Orang yang Mengikuti Bimbingan Teknis Implementasi Peraturan Perundang-Undangan	15 Orang	0,00
4	02	01	2.06		Administrasi Umum Perangkat Daerah		Persentase Tertib Administrasi Umum Kantor		100 Persen	4.018.828.600,00			Persentase Tertib Administrasi Umum Kantor	100Persen	0,00
4	02	01	2.06	0001	Penyediaan Komponen InstalasiListrik/Penerangan Bangunan Kantor		Jumlah Paket Komponen Instalasi Listrik/Penerangan Bangunan Kantor yang Disediakan	Kab. Polewali Mandar, Polewali, Semua Kel/Desa	5 Paket	23.773.000,00	DANA TRANSFER UMUM-DANA ALOKASI UMUM		Jumlah Paket Komponen Instalasi Listrik/Penerangan Bangunan Kantor yang Disediakan	9 Paket	0,00
4	02	01	2.06	0002	Penyediaan Peralatan dan Perlengkapan Kantor		Jumlah Paket Peralatan dan Perlengkapan Kantor yang Disediakan	Kab. Polewali Mandar, Polewali, Semua Kel/Desa	1 Paket	36.675.600,00	DANA TRANSFER UMUM-DANA ALOKASI UMUM		Jumlah Paket Peralatan dan Perlengkapan Kantor yang Disediakan	1 Paket	0,00
4	02	01	2.06	0003	Penyediaan Peralatan Rumah Tangga		Jumlah Paket Peralatan Rumah Tangga yang Disediakan	Kab. Polewali Mandar, Polewali, Semua Kel/Desa	4 Paket	16.059.000,00	DANA TRANSFER UMUM-DANA ALOKASI UMUM		Jumlah Paket Peralatan Rumah Tangga yang Disediakan	15 Paket	0,00
4	02	01	2.06	0004	Penyediaan Bahan Logistik Kantor		Jumlah Paket Bahan Logistik Kantor yang Disediakan	Kab. Polewali Mandar, Polewali, Semua Kel/Desa	3 Paket	2.246.700.000,00	DANA TRANSFER UMUM-DANA ALOKASI UMUM		Jumlah Paket Bahan Logistik Kantor yang Disediakan	3 Paket	0,00
4	02	01	2.06	0005	Penyediaan Barang Cetak dan Penggandaan		Jumlah Paket Barang Cetak dan Penggandaan yang Disediakan	Kab. Polewali Mandar, Polewali, Semua Kel/Desa	1 Paket	88.751.000,00	DANA TRANSFER UMUM-DANA ALOKASI UMUM		Jumlah Paket Barang Cetak dan Penggandaan yang Disediakan	1 Paket	0,00
4	02	01	2.06	0006	Penyediaan Bahan Bacaan dan Peraturan Perundang-undangan		Jumlah Dokumen Bahan Bacaan dan Peraturan Perundang-Undangan yang Disediakan	Kab. Polewali Mandar, Polewali, Semua Kel/Desa	16 Dokumen	175.800.000,00	DANA TRANSFER UMUM-DANA ALOKASI UMUM		Jumlah Dokumen Bahan Bacaan dan Peraturan Perundang-Undangan yang Disediakan	16 Dokumen	0,00
4	02	01	2.06	0009	Penyelenggaraan Rapat Koordinasi dan Konsultasi SKPD		Jumlah Laporan Penyelenggaraan Rapat Koordinasi dan Konsultasi SKPD	Kab. Polewali Mandar, Polewali, Semua Kel/Desa	1 Laporan	1.431.070.000,00	DANA TRANSFER UMUM-DANA ALOKASI UMUM		Jumlah Laporan Penyelenggaraan Rapat Koordinasi dan Konsultasi SKPD	1 Laporan	0,00
4	02	01	2.07		Pengadaan Barang Milik Daerah Penunjang Urusan Pemerintah Daerah		Persentase Ketersediaan Kebutuhan BMD Sesuai RKBMD		100 Persen	788.598.000,00			Persentase Ketersediaan Kebutuhan BMD Sesuai RKBMD	100Persen	0,00
4	02	01	2.07	0005	Pengadaan Mebel		Jumlah Paket Mebel yang Disediakan	Kab. Polewali Mandar, Polewali, Semua Kel/Desa	158 Unit	154.180.000,00	DANA TRANSFER UMUM-DANA ALOKASI UMUM		Jumlah Paket Mebel yang Disediakan	14 Unit	0,00
4	02	01	2.07	0010	Pengadaan Sarana dan Prasarana Gedung Kantor atau Bangunan Lainnya										

No	Kode					Urusan / Bidang Urusan / Program / Kegiatan / Sub Kegiatan	Indikator Program / Kegiatan / Sub Kegiatan	Rencana Tahun 2025				Catatan Penting	Prakiraan Maju Rencana Tahun 2026		
								Lokasi	Target Capaian Kinerja	Pagu Indikatif (Rp)	Sumber Dana		Tolak Ukur	Target	Pagu Indikatif (Rp)
1	2					3	4	5	6	7	8	9	10	11	12
							Jumlah Unit Sarana dan Prasarana Gedung Kantor atau Bangunan Lainnya yang Disediakan	Kab. Polewali Mandar, Polewali, Semua Kel/Desa	20 Unit	98.952.000,00	DANA TRANSFER UMUM-DANA ALOKASI UMUM		Jumlah Unit Sarana dan Prasarana Gedung Kantor atau Bangunan Lainnya yang Disediakan	12 Unit	0,00
4	02	01	2.07	0011	Pengadaan Sarana dan Prasarana Pendukung Gedung Kantor atau Bangunan Lainnya										
							Jumlah Unit Sarana dan Prasarana Pendukung Gedung Kantor atau Bangunan Lainnya yang Disediakan	Kab. Polewali Mandar, Polewali, Semua Kel/Desa	42 Unit	535.466.000,00	DANA TRANSFER UMUM-DANA ALOKASI UMUM		Jumlah Unit Sarana dan Prasarana Pendukung Gedung Kantor atau Bangunan Lainnya yang Disediakan	13 Unit	0,00
4	02	01	2.08		Penyediaan Jasa Penunjang Urusan Pemerintahan Daerah	Persentase Ketersediaan Jasa Penunjang Administrasi Kantor Sesuai Standar dan Prosedur			100 Persen	919.641.885,00			Persentase Ketersediaan Jasa Penunjang Administrasi Kantor Sesuai Standar dan Prosedur	100Persen	0,00
4	02	01	2.08	0001	Penyediaan Jasa Surat Menyurat										
							Jumlah Laporan Penyediaan Jasa Surat Menyurat	Kab. Polewali Mandar, Polewali, Semua Kel/Desa	2 Laporan	165.766.500,00	DANA TRANSFER UMUM-DANA ALOKASI UMUM		Jumlah Laporan Penyediaan Jasa Surat Menyurat	2 Laporan	0,00
4	02	01	2.08	0002	Penyediaan Jasa Komunikasi, Sumber Daya Air dan Listrik										
							Jumlah Laporan Penyediaan Jasa Komunikasi, Sumber Daya Air dan Listrik yang Disediakan	Kab. Polewali Mandar, Polewali, Semua Kel/Desa	5 Laporan	352.422.385,00	DANA TRANSFER UMUM-DANA ALOKASI UMUM		Jumlah Laporan Penyediaan Jasa Komunikasi, Sumber Daya Air dan Listrik yang Disediakan	5 Laporan	0,00
4	02	01	2.08	0003	Penyediaan Jasa Peralatan dan Perlengkapan Kantor										
							Jumlah Laporan Penyediaan Jasa Peralatan dan Perlengkapan Kantor yang Disediakan	Kab. Polewali Mandar, Polewali, Semua Kel/Desa	6 Laporan	129.346.000,00	DANA TRANSFER UMUM-DANA ALOKASI UMUM		Jumlah Laporan Penyediaan Jasa Peralatan dan Perlengkapan Kantor yang Disediakan	6 Laporan	0,00
4	02	01	2.08	0004	Penyediaan Jasa Pelayanan Umum Kantor										
							Jumlah Laporan Penyediaan Jasa Pelayanan Umum Kantor yang Disediakan	Kab. Polewali Mandar, Polewali, Semua Kel/Desa	2 Laporan	272.107.000,00	DANA TRANSFER UMUM-DANA ALOKASI UMUM		Jumlah Laporan Penyediaan Jasa Pelayanan Umum Kantor yang Disediakan	2 Laporan	0,00
4	02	01	2.09		Pemeliharaan Barang Milik Daerah Penunjang Urusan Pemerintahan Daerah	Persentase Sarana dan Prasarana Kantor Kondisi Baik			100 Persen	2.972.277.000,00			Persentase Sarana dan Prasarana Kantor Kondisi Baik	100Persen	0,00
4	02	01	2.09	0001	Penyediaan Jasa Pemeliharaan, Biaya Pemeliharaan, dan Pajak Kendaraan Perorangan Dinas atau Kendaraan Dinas Jabatan										
							Jumlah Kendaraan Perorangan Dinas atau Kendaraan Dinas Jabatan yang Dipelihara dan dibayarkan Pajaknya	Kab. Polewali Mandar, Polewali, Semua Kel/Desa	9 Unit	1.257.891.000,00	DANA TRANSFER UMUM-DANA ALOKASI UMUM		Jumlah Kendaraan Perorangan Dinas atau Kendaraan Dinas Jabatan yang Dipelihara dan dibayarkan Pajaknya	14 Unit	0,00
4	02	01	2.09	0009	Pemeliharaan/Rehabilitasi Gedung Kantor dan Bangunan Lainnya										
							Jumlah Gedung Kantor dan Bangunan Lainnya yang Dipelihara/Direhabilitasi	Kab. Polewali Mandar, Semua Kecamatan, Semua Kel/Desa Kab. Polewali Mandar, Polewali, Semua Kel/Desa	2 Unit	1.663.026.000,00	DANA TRANSFER UMUM-DANA ALOKASI UMUM		Jumlah Gedung Kantor dan Bangunan Lainnya yang Dipelihara/Direhabilitasi	4 Unit	0,00
4	02	01	2.09	0011	Pemeliharaan/Rehabilitasi Sarana dan Prasarana Pendukung Gedung Kantor atau Bangunan Lainnya										
							Jumlah Sarana dan Prasarana Pendukung Gedung Kantor atau Bangunan Lainnya yang Dipelihara/Direhabilitasi	Kab. Polewali Mandar, Polewali, Semua Kel/Desa	75 Unit	51.360.000,00	DANA TRANSFER UMUM-DANA ALOKASI UMUM		Jumlah Sarana dan Prasarana Pendukung Gedung Kantor atau Bangunan Lainnya yang Dipelihara/Direhabilitasi	50 Unit	0,00

No	Kode				Urusan / Bidang Urusan / Program / Kegiatan / Sub Kegiatan	Indikator Program / Kegiatan / Sub Kegiatan	Rencana Tahun 2025				Catatan Penting	Prakiraan Maju Rencana Tahun 2026		
							Lokasi	Target Capaian Kinerja	Pagu Indikatif (Rp)	Sumber Dana		Tolak Ukur	Target	Pagu Indikatif (Rp)
1	2				3	4	5	6	7	8	9	10	11	12
	4	02	01	2.15	Layanan Keuangan dan Kesejahteraan DPRD	Persentase Pemenuhan Kesehatan Anggota DPRD		100 Persen	553.242.000,00			Persentase Pemenuhan Kesehatan Anggota DPRD	100Persen	0,00
	4	02	01	2.15	0003 Pelaksanaan Medical Check Up DPRD									
						Jumlah Orang yang Mengikuti Medical Check Up DPRD	Kab. Polewali Mandar, Polewali, Semua Kel/Desa	40 Orang	553.242.000,00	DANA TRANSFER UMUM-DANA ALOKASI UMUM		Jumlah Orang yang Mengikuti Medical Check Up DPRD	40 Orang	0,00
2	4	02	02		PROGRAM DUKUNGAN PELAKSANAAN TUGAS DAN FUNGSI DPRD	Persentase Pelaksanaan Tugas dan Fungsi DPRD Secara Tepat Waktu		100,00 Persen	8.834.485.770,00			Persentase Pelaksanaan Tugas dan Fungsi DPRD Secara Tepat Waktu	100,00 Persen	0,00
	4	02	02	2.01	Pembentukan Peraturan Daerah dan Peraturan DPRD	Persentase peraturan daerah yang ditetapkan tepat waktu		100 Persen	2.271.989.000,00			Persentase peraturan daerah yang ditetapkan tepat waktu	100Persen	0,00
	4	02	02	2.01	0002 Pembahasan Rancangan Peraturan Daerah									
						Jumlah Dokumen Hasil Pembahasan Rancangan Peraturan Daerah	Kab. Polewali Mandar, Semua Kecamatan, Semua Kel/Desa Kab. Polewali Mandar, Polewali, Semua Kel/Desa	4 Dokumen	2.271.989.000,00	DANA TRANSFER UMUM-DANA ALOKASI UMUM		Jumlah Dokumen Hasil Pembahasan Rancangan Peraturan Daerah	1 Dokumen	0,00
	4	02	02	2.02	Pembahasan Kebijakan Anggaran	Jumlah Laporan Pembahasan APBD		3 Laporan	839.037.000,00			Jumlah Laporan Pembahasan APBD	3Laporan	0,00
	4	02	02	2.02	0003 Pembahasan APBD									
						Jumlah Dokumen Hasil Pembahasan APBD	Kab. Polewali Mandar, Semua Kecamatan, Semua Kel/Desa Kab. Polewali Mandar, Polewali, Semua Kel/Desa	2 Dokumen	839.037.000,00	DANA TRANSFER UMUM-DANA ALOKASI UMUM		Jumlah Dokumen Hasil Pembahasan APBD	2 Dokumen	0,00
	4	02	02	2.03	Pengawasan Penyelenggaraan Pemerintahan	Jumlah Laporan Pengawasan Penyelenggaraan Pemerintahan		4 Laporan	2.986.884.200,00			Jumlah Laporan Pengawasan Penyelenggaraan Pemerintahan	4Laporan	0,00
	4	02	02	2.03	0001 Pengawasan Urusan Pemerintahan Bidang Pemerintahan dan Hukum									
						Jumlah Laporan Hasil Pengawasan Urusan Pemerintahan Bidang Pemerintahan dan Hukum	Kab. Polewali Mandar, Polewali, Semua Kel/Desa	1 Laporan	1.561.812.500,00	DANA TRANSFER UMUM-DANA ALOKASI UMUM		Jumlah Laporan Hasil Pengawasan Urusan Pemerintahan Bidang Pemerintahan dan Hukum	1 Laporan	0,00
	4	02	02	2.03	0002 Pengawasan Urusan Pemerintahan Bidang Infrastruktur									
						Jumlah Laporan Hasil Pengawasan Urusan Pemerintahan Bidang Infrastruktur	Kab. Polewali Mandar, Polewali, Semua Kel/Desa	1 Laporan	491.726.000,00	DANA TRANSFER UMUM-DANA ALOKASI UMUM		Jumlah Laporan Hasil Pengawasan Urusan Pemerintahan Bidang Infrastruktur	1 Laporan	0,00
	4	02	02	2.03	0003 Pengawasan Urusan Pemerintahan Bidang Kesejahteraan Rakyat									
						Jumlah Laporan Pengawasan Urusan Pemerintahan Bidang Kesejahteraan Rakyat	Kab. Polewali Mandar, Polewali, Semua Kel/Desa	1 Laporan	511.401.700,00	DANA TRANSFER UMUM-DANA ALOKASI UMUM		Jumlah Laporan Pengawasan Urusan Pemerintahan Bidang Kesejahteraan Rakyat	1 Laporan	0,00
	4	02	02	2.03	0004 Pengawasan Urusan Pemerintahan Bidang Perekonomian									
						Jumlah Laporan Hasil Pengawasan Urusan Pemerintahan Bidang Perekonomian	Kab. Polewali Mandar, Polewali, Semua Kel/Desa	1 Laporan	421.944.000,00	DANA TRANSFER UMUM-DANA ALOKASI UMUM		Jumlah Laporan Hasil Pengawasan Urusan Pemerintahan Bidang Perekonomian	1 Laporan	0,00
	4	02	02	2.04	Peningkatan Kapasitas DPRD	Jumlah Anggota DPRD yang ditingkatkan kapasitasnya		40 Orang	1.082.508.000,00			Jumlah Anggota DPRD yang ditingkatkan kapasitasnya	40Orang	0,00
	4	02	02	2.04	0002 Pendalaman Tugas DPRD									

No	Kode					Urusan / Bidang Urusan / Program / Kegiatan / Sub Kegiatan	Indikator Program / Kegiatan / Sub Kegiatan	Rencana Tahun 2025				Catatan Penting	Prakiraan Maju Rencana Tahun 2026		
								Lokasi	Target Capaian Kinerja	Pagu Indikatif (Rp)	Sumber Dana		Tolak Ukur	Target	Pagu Indikatif (Rp)
1	2					3	4	5	6	7	8	9	10	11	12
							Jumlah Dokumen Hasil Pendalaman Tugas DPRD	Kab. Polewali Mandar, Semua Kecamatan, Semua Kel/Desa Kab. Polewali Mandar, Polewali, Semua Kel/Desa	5 Dokumen	1.082.508.000,00	DANA TRANSFER UMUM-DANA ALOKASI UMUM		Jumlah Dokumen Hasil Pendalaman Tugas DPRD	6 Dokumen	0,00
4	02	02	2.05			Penyerapan dan Penghimpunan Aspirasi Masyarakat	Jumlah Penghimpunan Aspirasi Masyarakat		3 Kegiatan	1.654.067.570,00			Jumlah Penghimpunan Aspirasi Masyarakat	3Kegiatan	0,00
4	02	02	2.05	0001		Kunjungan Kerja dalam Daerah	Jumlah Laporan Hasil Kunjungan Kerja DPRD	Kab. Polewali Mandar, Polewali, Semua Kel/Desa	1 Laporan	10.720.000,00	DANA TRANSFER UMUM-DANA ALOKASI UMUM		Jumlah Laporan Hasil Kunjungan Kerja DPRD	1 Laporan	0,00
4	02	02	2.05	0003		Pelaksanaan Reses	Jumah Dokumen Hasil Pelaksanaan Reses	Kab. Polewali Mandar, Polewali, Semua Kel/Desa	3 Dokumen	1.643.347.570,00	DANA TRANSFER UMUM-DANA ALOKASI UMUM		Jumah Dokumen Hasil Pelaksanaan Reses	3 Dokumen	0,00
4	02	02	2.05	0004		Sosialisasi Rancangan Peraturan Daerah	Jumlah Orang yang Mengikuti Sosialisasi Rancangan Peraturan Daerah	Kab. Polewali Mandar, Polewali, Semua Kel/Desa	12000 Orang	0,00	-		Jumlah Orang yang Mengikuti Sosialisasi Rancangan Peraturan Daerah	40 Orang	0,00
J U M L A H										45.048.978.574,00					0,00

Program dan Kegiatan Perangkat Daerah

Kab. Polewali Mandar

Tahun 2025

Unit Organisasi : 5.01.5.05.0.00.05.0000 Badan Penelitian Pengembangan dan Perencanaan

Sub Unit Organisasi : 5.01.5.05.0.00.05.0000 Badan Penelitian Pengembangan dan Perencanaan

No	Kode					Urusan / Bidang Urusan / Program / Kegiatan / Sub Kegiatan	Indikator Program / Kegiatan / Sub Kegiatan	Rencana Tahun 2025				Catatan Penting	Prakiraan Maju Rencana Tahun 2026			
								Lokasi	Target Capaian Kinerja	Pagu Indikatif (Rp)	Sumber Dana		Tolak Ukur	Target	Pagu Indikatif (Rp)	
1	2					3	4	5	6	7	8	9	10	11	12	
						Badan Penelitian Pengembangan				7.004.986.165,00				7.003.409.045,00		
	5					UNSUR PENUNJANG URUSAN				3.224.018.343,00				3.220.851.266,00		
	5	01				PERENCANAAN				2.154.018.343,00				2.150.851.266,00		
1	5	01	01			PROGRAM PENUNJANG URUSAN PEMERINTAHAN DAERAH KABUPATEN/KOTA	Persentase dokumen perencanaan perangkat daerah yang disusun sesuai standar dan tepat waktu Persentase tertib ketatausahaan kantor			100 Persen 90 Persen	1.132.582.888,00			100Persen 90Persen 100Persen	1.074.291.328,00	
	5	01	01	2.01		Perencanaan, Penganggaran, dan Evaluasi Kinerja Perangkat Daerah	Persentase pelaporan Perangkat Daerah sesuai standar dan tepat waktu			100 Persen	29.117.480,00		Persentase pelaporan Perangkat Daerah sesuai standar dan tepat waktu	100Persen	12.900.000,00	
	5	01	01	2.01	0001	Penyusunan Dokumen Perencanaan Perangkat Daerah										
							Jumlah Dokumen Perencanaan Perangkat Daerah	Kab. Polewali Mandar, Semua Kecamatan, Semua Kel/Desa		3 Dokumen	10.139.350,00	PENDAPATAN ASLI DAERAH (PAD)		Jumlah Dokumen Perencanaan Perangkat Daerah	3 Dokumen	6.000.000,00
	5	01	01	2.01	0002	Koordinasi dan Penyusunan Dokumen RKA-SKPD										
							Jumlah Dokumen RKA-SKPD dan Laporan Hasil Koordinasi Penyusunan Dokumen RKA-SKPD	Kab. Polewali Mandar, Semua Kecamatan, Semua Kel/Desa		2 Dokumen	12.978.130,00	PENDAPATAN BAGI HASIL PAJAK KENDARAAN BERMOTOR UNTUK PEMBANGUNAN DAN/ATAU PEMELIHARAAN JALAN SERTA PENINGKATAN MODA DAN SARANA TRANSPORTASI UMUM		Jumlah Dokumen RKA-SKPD dan Laporan Hasil Koordinasi Penyusunan Dokumen RKA-SKPD	2 Dokumen	3.000.000,00
	5	01	01	2.01	0006	Koordinasi dan Penyusunan Laporan Capaian Kinerja dan Ikhtisar Realisasi Kinerja SKPD										
							Jumlah Laporan Capaian Kinerja dan Ikhtisar Realisasi Kinerja SKPD dan Laporan Hasil Koordinasi Penyusunan Laporan Capaian Kinerja dan Ikhtisar Realisasi Kinerja SKPD	Kab. Polewali Mandar, Semua Kecamatan, Semua Kel/Desa		1 Laporan	3.000.000,00	PENDAPATAN ASLI DAERAH (PAD)		Jumlah Laporan Capaian Kinerja dan Ikhtisar Realisasi Kinerja SKPD dan Laporan Hasil Koordinasi Penyusunan Laporan Capaian Kinerja dan Ikhtisar Realisasi Kinerja SKPD	1 Laporan	3.000.000,00
	5	01	01	2.01	0007	Evaluasi Kinerja Perangkat Daerah										
							Jumlah Laporan Evaluasi Kinerja Perangkat Daerah	Kab. Polewali Mandar, Semua Kecamatan, Semua Kel/Desa		1 Laporan	3.000.000,00	PENDAPATAN BAGI HASIL PAJAK KENDARAAN BERMOTOR UNTUK PEMBANGUNAN DAN/ATAU PEMELIHARAAN JALAN SERTA PENINGKATAN MODA DAN SARANA TRANSPORTASI UMUM		Jumlah Laporan Evaluasi Kinerja Perangkat Daerah	1 Laporan	900.000,00
	5	01	01	2.02		Administrasi Keuangan Perangkat Daerah	Persentase penyampaian SPM sesuai standar dan tepat waktu			97,78 Persen	14.000.000,00		Persentase penyampaian SPM sesuai standar dan tepat waktu	97,78Persen	14.000.000,00	
	5	01	01	2.02	0005	Koordinasi dan Penyusunan Laporan Keuangan Akhir Tahun SKPD										

No	Kode					Urusan / Bidang Urusan / Program / Kegiatan / Sub Kegiatan	Indikator Program / Kegiatan / Sub Kegiatan	Rencana Tahun 2025				Catatan Penting	Prakiraan Maju Rencana Tahun 2026		
								Lokasi	Target Capaian Kinerja	Pagu Indikatif (Rp)	Sumber Dana		Tolak Ukur	Target	Pagu Indikatif (Rp)
1	2					3	4	5	6	7	8	9	10	11	12
							Jumlah Laporan Keuangan Akhir Tahun SKPD dan Laporan Hasil Koordinasi Penyusunan Laporan Keuangan Akhir Tahun SKPD	Kab. Polewali Mandar, Semua Kecamatan, Semua Kel/Desa	1 Laporan	9.000.000,00	PENDAPATAN BAGI HASIL PAJAK KENDARAAN BERMOTOR UNTUK PEMBANGUNAN DAN/ATAU PEMELIHARAAN JALAN SERTA PENINGKATAN MODA DAN SARANA TRANSPORTASI UMUM		Jumlah Laporan Keuangan Akhir Tahun SKPD dan Laporan Hasil Koordinasi Penyusunan Laporan Keuangan Akhir Tahun SKPD	1 Laporan	9.000.000,00
5	01	01	2.02	0007		Koordinasi dan Penyusunan Laporan Keuangan Bulanan/ Triwulanan/ Semesteran SKPD									
							Jumlah Laporan Keuangan Bulanan/ Triwulanan/ Semesteran SKPD dan Laporan Koordinasi Penyusunan Laporan Keuangan Bulanan/Triwulanan/Semesteran SKPD	Kab. Polewali Mandar, Semua Kecamatan, Semua Kel/Desa	12 Laporan	5.000.000,00	PENDAPATAN ASLI DAERAH (PAD)		Jumlah Laporan Keuangan Bulanan/ Triwulanan/ Semesteran SKPD dan Laporan Koordinasi Penyusunan Laporan Keuangan Bulanan/Triwulanan/Semesteran SKPD		5.000.000,00
5	01	01	2.05			Administrasi Kepegawaian Perangkat Daerah	Persentase PNS Perangkat Daerah berkinerja baik		85 Persen	65.400.000,00			Persentase PNS Perangkat Daerah berkinerja baik	85Persen	65.400.000,00
5	01	01	2.05	0002		Pengadaan Pakaian Dinas beserta Atribut Kelengkapannya									
							Jumlah Paket Pakaian Dinas beserta Atribut Kelengkapan	Kab. Polewali Mandar, Semua Kecamatan, Semua Kel/Desa	76 Paket	30.400.000,00	PENDAPATAN ASLI DAERAH (PAD)		Jumlah Paket Pakaian Dinas beserta Atribut Kelengkapan	76 Paket	30.400.000,00
5	01	01	2.05	0009		Pendidikan dan Pelatihan Pegawai Berdasarkan Tugas dan Fungsi									
							Jumlah Pegawai Berdasarkan Tugas dan Fungsi yang Mengikuti Pendidikan dan Pelatihan	Kab. Polewali Mandar, Semua Kecamatan, Semua Kel/Desa	2 Orang	15.000.000,00	PENDAPATAN ASLI DAERAH (PAD)		Jumlah Pegawai Berdasarkan Tugas dan Fungsi yang Mengikuti Pendidikan dan Pelatihan	2 Orang	15.000.000,00
5	01	01	2.05	0010		Sosialisasi Peraturan Perundang-Undangan									
							Jumlah Orang yang Mengikuti Sosialisasi Peraturan Perundang-Undangan	Kab. Polewali Mandar, Semua Kecamatan, Semua Kel/Desa	40 Orang	20.000.000,00	PENDAPATAN BAGI HASIL PAJAK KENDARAAN BERMOTOR UNTUK PEMBANGUNAN DAN/ATAU PEMELIHARAAN JALAN SERTA PENINGKATAN MODA DAN SARANA TRANSPORTASI UMUM		Jumlah Orang yang Mengikuti Sosialisasi Peraturan Perundang-Undangan	44 Orang	20.000.000,00
5	01	01	2.06			Administrasi Umum Perangkat Daerah	Persentase Tertib Administrasi Umum kantor		100 Persen	316.450.258,00			Persentase Tertib Administrasi Umum kantor	100Persen	329.450.258,00
5	01	01	2.06	0001		Penyediaan Komponen Instalasi Listrik/Penerangan Bangunan Kantor									
							Jumlah Paket Komponen Instalasi Listrik/Penerangan Bangunan Kantor yang Disediakan	Kab. Polewali Mandar, Semua Kecamatan, Semua Kel/Desa	5 Paket	9.000.000,00	PENDAPATAN BAGI HASIL PAJAK KENDARAAN BERMOTOR UNTUK PEMBANGUNAN DAN/ATAU PEMELIHARAAN JALAN SERTA PENINGKATAN MODA DAN SARANA TRANSPORTASI UMUM		Jumlah Paket Komponen Instalasi Listrik/Penerangan Bangunan Kantor yang Disediakan	5 Paket	9.000.000,00
5	01	01	2.06	0004		Penyediaan Bahan Logistik Kantor									

No	Kode					Urusan / Bidang Urusan / Program / Kegiatan / Sub Kegiatan	Indikator Program / Kegiatan / Sub Kegiatan	Rencana Tahun 2025				Catatan Penting	Prakiraan Maju Rencana Tahun 2026		
								Lokasi	Target Capaian Kinerja	Pagu Indikatif (Rp)	Sumber Dana		Tolak Ukur	Target	Pagu Indikatif (Rp)
1	2					3	4	5	6	7	8	9	10	11	12
							Jumlah Paket Bahan Logistik Kantor yang Disediakan	Kab. Polewali Mandar, Semua Kecamatan, Semua Kel/Desa	7 Paket	35.575.032,00	PENDAPATAN BAGI HASIL PAJAK KENDARAAN BERMOTOR UNTUK PEMBANGUNAN DAN/ATAU PEMELIHARAAN JALAN SERTA PENINGKATAN MODA DAN SARANA TRANSPORTASI UMUM		Jumlah Paket Bahan Logistik Kantor yang Disediakan	7 Paket	36.575.032,00
5	01	01	2.06	0005		Penyediaan Barang Cetak dan Penggandaan									
							Jumlah Paket Barang Cetak dan Penggandaan yang Disediakan	Kab. Polewali Mandar, Semua Kecamatan, Semua Kel/Desa	3 Paket	7.957.657,00	PENDAPATAN BAGI HASIL PAJAK KENDARAAN BERMOTOR UNTUK PEMBANGUNAN DAN/ATAU PEMELIHARAAN JALAN SERTA PENINGKATAN MODA DAN SARANA TRANSPORTASI UMUM		Jumlah Paket Barang Cetak dan Penggandaan yang Disediakan	3 Paket	8.957.657,00
5	01	01	2.06	0007		Penyediaan Bahan/Material									
							Jumlah Paket Bahan/Material yang Disediakan	Kab. Polewali Mandar, Semua Kecamatan, Semua Kel/Desa	23 Paket	12.307.569,00	PENDAPATAN BAGI HASIL PAJAK KENDARAAN BERMOTOR UNTUK PEMBANGUNAN DAN/ATAU PEMELIHARAAN JALAN SERTA PENINGKATAN MODA DAN SARANA TRANSPORTASI UMUM		Jumlah Paket Bahan/Material yang Disediakan	23 Paket	13.307.569,00
5	01	01	2.06	0009		Penyelenggaraan Rapat Koordinasi dan Konsultasi SKPD									
							Jumlah Laporan Penyelenggaraan Rapat Koordinasi dan Konsultasi SKPD	Kab. Polewali Mandar, Semua Kecamatan, Semua Kel/Desa	216 Laporan	249.233.200,00	PENDAPATAN BAGI HASIL PAJAK KENDARAAN BERMOTOR UNTUK PEMBANGUNAN DAN/ATAU PEMELIHARAAN JALAN SERTA PENINGKATAN MODA DAN SARANA TRANSPORTASI UMUM		Jumlah Laporan Penyelenggaraan Rapat Koordinasi dan Konsultasi SKPD	216 Laporan	259.233.200,00
5	01	01	2.06	0011		Dukungan Pelaksanaan Sistem Pemerintahan Berbasis Elektronik pada SKPD									
							Jumlah Dokumen Dukungan Pelaksanaan Sistem Pemerintahan Berbasis Elektronik pada SKPD	Kab. Polewali Mandar, Semua Kecamatan, Semua Kel/Desa	1 Dokumen	2.376.800,00	PENDAPATAN BAGI HASIL PAJAK KENDARAAN BERMOTOR UNTUK PEMBANGUNAN DAN/ATAU PEMELIHARAAN JALAN SERTA PENINGKATAN MODA DAN SARANA TRANSPORTASI UMUM		Jumlah Dokumen Dukungan Pelaksanaan Sistem Pemerintahan Berbasis Elektronik pada SKPD	1 Dokumen	2.376.800,00
5	01	01	2.07			Pengadaan Barang Milik Daerah Penunjang Urusan Pemerintah Daerah	Persentase Ketersediaan Kebutuhan BMD sesuai RKBM		100 Persen	54.758.000,00			Persentase Ketersediaan Kebutuhan BMD sesuai RKBM	100Persen	9.972.340,00
5	01	01	2.07	0006		Pengadaan Peralatan dan Mesin Lainnya									

No	Kode				Urusan / Bidang Urusan / Program / Kegiatan / Sub Kegiatan	Indikator Program / Kegiatan / Sub Kegiatan	Rencana Tahun 2025				Catatan Penting	Prakiraan Maju Rencana Tahun 2026		
							Lokasi	Target Capaian Kinerja	Pagu Indikatif (Rp)	Sumber Dana		Tolak Ukur	Target	Pagu Indikatif (Rp)
1	2				3	4	5	6	7	8	9	10	11	12
						Jumlah Unit Peralatan dan Mesin Lainnya yang Disediakan	Kab. Polewali Mandar, Semua Kecamatan, Semua Kel/Desa	1 Unit	54.758.000,00	PENDAPATAN BAGI HASIL PAJAK KENDARAAN BERMOTOR UNTUK PEMBANGUNAN DAN/ATAU PEMELIHARAAN JALAN SERTA PENINGKATAN MODA DAN SARANA TRANSPORTASI UMUM		Jumlah Unit Peralatan dan Mesin Lainnya yang Disediakan	1 Unit	9.972.340,00
5	01	01	2.08		Penyediaan Jasa Penunjang Urusan Pemerintahan Daerah	Persentase ketersediaan jasa penunjang administrasi kantor sesuai standar dan prosedur		100 Persen	507.616.150,00			Persentase ketersediaan jasa penunjang administrasi kantor sesuai standar dan prosedur	100Persen	515.227.730,00
5	01	01	2.08	0001	Penyediaan Jasa Surat Menyurat									
						Jumlah Laporan Penyediaan Jasa Surat Menyurat	Kab. Polewali Mandar, Semua Kecamatan, Semua Kel/Desa	2 Laporan	1.516.150,00	PENDAPATAN BAGI HASIL PAJAK KENDARAAN BERMOTOR UNTUK PEMBANGUNAN DAN/ATAU PEMELIHARAAN JALAN SERTA PENINGKATAN MODA DAN SARANA TRANSPORTASI UMUM		Jumlah Laporan Penyediaan Jasa Surat Menyurat	2 Laporan	616.150,00
5	01	01	2.08	0002	Penyediaan Jasa Komunikasi, Sumber Daya Air dan Listrik									
						Jumlah Laporan Penyediaan Jasa Komunikasi, Sumber Daya Air dan Listrik yang Disediakan	Kab. Polewali Mandar, Semua Kecamatan, Semua Kel/Desa	1 Laporan	4.500.000,00	PENDAPATAN BAGI HASIL PAJAK KENDARAAN BERMOTOR UNTUK PEMBANGUNAN DAN/ATAU PEMELIHARAAN JALAN SERTA PENINGKATAN MODA DAN SARANA TRANSPORTASI UMUM		Jumlah Laporan Penyediaan Jasa Komunikasi, Sumber Daya Air dan Listrik yang Disediakan	1 Laporan	4.600.000,00
5	01	01	2.08	0004	Penyediaan Jasa Pelayanan Umum Kantor									
						Jumlah Laporan Penyediaan Jasa Pelayanan Umum Kantor yang Disediakan	Kab. Polewali Mandar, Semua Kecamatan, Semua Kel/Desa	1 Laporan	501.600.000,00	PENDAPATAN ASLI DAERAH (PAD)		Jumlah Laporan Penyediaan Jasa Pelayanan Umum Kantor yang Disediakan	1 Laporan	510.011.580,00
5	01	01	2.09		Pemeliharaan Barang Milik Daerah Penunjang Urusan Pemerintahan Daerah	Persentase sarana dan prasarana kantor dalam kondisi baik		100 Persen	145.241.000,00			Persentase sarana dan prasarana kantor dalam kondisi baik	100Persen	127.341.000,00
5	01	01	2.09	0001	Penyediaan Jasa Pemeliharaan, Biaya Pemeliharaan, dan Pajak Kendaraan Perorangan Dinas atau Kendaraan Dinas Jabatan									
						Jumlah Kendaraan Perorangan Dinas atau Kendaraan Dinas Jabatan yang Dipelihara dan dibayarkan Pajaknya	Kab. Polewali Mandar, Semua Kecamatan, Semua Kel/Desa	2 Unit	94.394.000,00	PENDAPATAN ASLI DAERAH (PAD), PENDAPATAN BAGI HASIL PAJAK KENDARAAN BERMOTOR UNTUK PEMBANGUNAN DAN/ATAU PEMELIHARAAN JALAN SERTA PENINGKATAN MODA DAN SARANA TRANSPORTASI UMUM		Jumlah Kendaraan Perorangan Dinas atau Kendaraan Dinas Jabatan yang Dipelihara dan dibayarkan Pajaknya	2 Unit	94.394.000,00
5	01	01	2.09	0002	Penyediaan Jasa Pemeliharaan, Biaya Pemeliharaan, Pajak dan Perizinan Kendaraan Dinas Operasional atau Lapangan									

No	Kode					Urusan / Bidang Urusan / Program / Kegiatan / Sub Kegiatan	Indikator Program / Kegiatan / Sub Kegiatan	Rencana Tahun 2025				Catatan Penting	Prakiraan Maju Rencana Tahun 2026		
								Lokasi	Target Capaian Kinerja	Pagu Indikatif (Rp)	Sumber Dana		Tolak Ukur	Target	Pagu Indikatif (Rp)
1	2					3	4	5	6	7	8	9	10	11	12
							Jumlah Kendaraan Dinas Operasional atau Lapangan yang Dipelihara dan dibayarkan Pajak dan Perizinannya	Kab. Polewali Mandar, Semua Kecamatan, Semua Kel/Desa	8 Unit	797.000,00	PENDAPATAN ASLI DAERAH (PAD)		Jumlah Kendaraan Dinas Operasional atau Lapangan yang Dipelihara dan dibayarkan Pajak dan Perizinannya	8 Unit	897.000,00
5	01	01	2.09	0006		Pemeliharaan Peralatan dan Mesin Lainnya									
							Jumlah Peralatan dan Mesin Lainnya yang Dipelihara	Kab. Polewali Mandar, Semua Kecamatan, Semua Kel/Desa	27 Unit	8.690.000,00	PENDAPATAN BAGI HASIL PAJAK KENDARAAN BERMOTOR UNTUK PEMBANGUNAN DAN/ATAU PEMELIHARAAN JALAN SERTA PENINGKATAN MODA DAN SARANA TRANSPORTASI UMUM		Jumlah Peralatan dan Mesin Lainnya yang Dipelihara	27 Unit	9.690.000,00
5	01	01	2.09	0009		Pemeliharaan/Rehabilitasi Gedung Kantor dan Bangunan Lainnya									
							Jumlah Gedung Kantor dan Bangunan Lainnya yang Dipelihara/Direhabilitasi	Kab. Polewali Mandar, Semua Kecamatan, Semua Kel/Desa	1 Unit	41.360.000,00	PENDAPATAN BAGI HASIL PAJAK KENDARAAN BERMOTOR UNTUK PEMBANGUNAN DAN/ATAU PEMELIHARAAN JALAN SERTA PENINGKATAN MODA DAN SARANA TRANSPORTASI UMUM		Jumlah Gedung Kantor dan Bangunan Lainnya yang Dipelihara/Direhabilitasi	1 Unit	22.360.000,00
2	5	01	02			PROGRAM PERENCANAAN, PENGENDALIAN DAN EVALUASI PEMBANGUNAN DAERAH	Persentase keselarasan program antara RPD dengan RKPD Persentase rata-rata capaian program perencanaan pembangunan daerah		100,00 Persen 95 Persen	631.926.290,00			Persentase keselarasan program antara RPD dengan RKPD	100,00 Persen	482.926.290,00
5	01	02	2.01			Penyusunan Perencanaan dan Pendanaan	Jumlah dokumen perencanaan yang disusun dan ditetapkan		2 Dokumen	545.645.770,00			Jumlah dokumen perencanaan yang disusun dan ditetapkan	2Dokumen	395.645.770,00
5	01	02	2.01	0001		Analisis Kondisi Daerah, Permasalahan, dan Isu Strategis Pembangunan Daerah									
							Jumlah Dokumen Rancangan Awal RPJMD/RKPD (Sesuai Kebutuhan Jika RPJMD Maka Rancangan Teknokratik)	Kab. Polewali Mandar, Semua Kecamatan, Semua Kel/Desa	2 Dokumen	65.410.130,00	PENDAPATAN BAGI HASIL PAJAK KENDARAAN BERMOTOR UNTUK PEMBANGUNAN DAN/ATAU PEMELIHARAAN JALAN SERTA PENINGKATAN MODA DAN SARANA TRANSPORTASI UMUM		Jumlah Dokumen Rancangan Awal RPJMD/RKPD (Sesuai Kebutuhan Jika RPJMD Maka Rancangan Teknokratik)	2 Dokumen	65.410.130,00
5	01	02	2.01	0003		Pelaksanaan Konsultasi Publik									
							Jumlah Berita Acara Konsultasi Publik	Kab. Polewali Mandar, Semua Kecamatan, Semua Kel/Desa	1 Berita Acara	15.550.060,00	PENDAPATAN BAGI HASIL PAJAK KENDARAAN BERMOTOR UNTUK PEMBANGUNAN DAN/ATAU PEMELIHARAAN JALAN SERTA PENINGKATAN MODA DAN SARANA TRANSPORTASI UMUM		Jumlah Berita Acara Konsultasi Publik	1 Berita Acara	15.550.060,00
5	01	02	2.01	0004		Koordinasi Pelaksanaan Forum Perangkat Daerah/Lintas Perangkat Daerah									

No	Kode					Urusan / Bidang Urusan / Program / Kegiatan / Sub Kegiatan	Indikator Program / Kegiatan / Sub Kegiatan	Rencana Tahun 2025				Catatan Penting	Prakiraan Maju Rencana Tahun 2026		
								Lokasi	Target Capaian Kinerja	Pagu Indikatif (Rp)	Sumber Dana		Tolak Ukur	Target	Pagu Indikatif (Rp)
1	2					3	4	5	6	7	8	9	10	11	12
							Jumlah Berita Acara Forum Perangkat Daerah/Lintas Perangkat Daerah	Kab. Polewali Mandar, Semua Kecamatan, Semua Kel/Desa	28 Berita Acara	13.629.120,00	PENDAPATAN BAGI HASIL PAJAK KENDARAAN BERMOTOR UNTUK PEMBANGUNAN DAN/ATAU PEMELIHARAAN JALAN SERTA PENINGKATAN MODA DAN SARANA TRANSPORTASI UMUM		Jumlah Berita Acara Forum Perangkat Daerah/Lintas Perangkat Daerah	1 Berita Acara	13.629.120,00
5	01	02	2.01	0005	Pelaksanaan Musrenbang Kabupaten/Kota										
							Jumlah Berita Acara Musrenbang Kabupaten/Kota	Kab. Polewali Mandar, Semua Kecamatan, Semua Kel/Desa	1 Berita Acara	78.466.310,00	PENDAPATAN BAGI HASIL PAJAK KENDARAAN BERMOTOR UNTUK PEMBANGUNAN DAN/ATAU PEMELIHARAAN JALAN SERTA PENINGKATAN MODA DAN SARANA TRANSPORTASI UMUM		Jumlah Berita Acara Musrenbang Kabupaten/Kota	1 Berita Acara	78.466.310,00
5	01	02	2.01	0006	Penyiapan Bahan Koordinasi Musrenbang Kecamatan										
							Jumlah Usulan yang Terverifikasi oleh Kecamatan	Kab. Polewali Mandar, Semua Kecamatan, Semua Kel/Desa	393 Usulan	12.951.460,00	PENDAPATAN ASLI DAERAH (PAD)		Jumlah Usulan yang Terverifikasi oleh Kecamatan		12.951.460,00
5	01	02	2.01	0007	Koordinasi Penyusunan dan Penetapan Dokumen Perencanaan Pembangunan Daerah Kabupaten/Kota										
							Jumlah Dokumen Perencanaan Pembangunan Daerah Kabupaten/Kota yang Ditetapkan (RPJPD/RPJMD/RKPD)	Kab. Polewali Mandar, Semua Kecamatan, Semua Kel/Desa	3 Dokumen	359.638.690,00	PENDAPATAN BAGI HASIL PAJAK KENDARAAN BERMOTOR UNTUK PEMBANGUNAN DAN/ATAU PEMELIHARAAN JALAN SERTA PENINGKATAN MODA DAN SARANA TRANSPORTASI UMUM		Jumlah Dokumen Perencanaan Pembangunan Daerah Kabupaten/Kota yang Ditetapkan (RPJPD/RPJMD/RKPD)	4 Dokumen	209.638.690,00
5	01	02	2.02		Analisis Data dan Informasi Pemerintahan Daerah Bidang Perencanaan Pembangunan Daerah	Jumlah laporan hasil analisis data dan informasi pemerintah daerah bidang perencanaan pembangunan daerah			1 Laporan	7.893.280,00		Jumlah laporan hasil analisis data dan informasi pemerintah daerah bidang perencanaan pembangunan daerah	1Laporan	7.893.280,00	
5	01	02	2.02	0002	Pembinaan dan Pemanfaatan Data dan Informasi Perencanaan Pembangunan Perangkat Daerah										
							Jumlah Orang yang Dibina dalam Pemanfaatan Data dan Informasi	Kab. Polewali Mandar, Semua Kecamatan, Semua Kel/Desa	46 Orang	7.893.280,00	PENDAPATAN BAGI HASIL PAJAK KENDARAAN BERMOTOR UNTUK PEMBANGUNAN DAN/ATAU PEMELIHARAAN JALAN SERTA PENINGKATAN MODA DAN SARANA TRANSPORTASI UMUM		Jumlah Orang yang Dibina dalam Pemanfaatan Data dan Informasi	45 Orang	7.893.280,00
5	01	02	2.03		Pengendalian, Evaluasi dan Pelaporan Bidang Perencanaan Pembangunan Daerah	Jumlah laporan hasil pengendalian, evaluasi dan pelaporan bidang perencanaan pembangunan			6 Laporan	48.004.200,00		Jumlah laporan hasil pengendalian, evaluasi dan pelaporan bidang perencanaan pembangunan	6Laporan	49.004.200,00	
5	01	02	2.03	0001	Koordinasi Pengendalian Perencanaan dan Pelaksanaan Pembangunan Daerah di Kabupaten/Kota										

No	Kode					Urusan / Bidang Urusan / Program / Kegiatan / Sub Kegiatan	Indikator Program / Kegiatan / Sub Kegiatan	Rencana Tahun 2025				Catatan Penting	Prakiraan Maju Rencana Tahun 2026		
								Lokasi	Target Capaian Kinerja	Pagu Indikatif (Rp)	Sumber Dana		Tolak Ukur	Target	Pagu Indikatif (Rp)
1	2					3	4	5	6	7	8	9	10	11	12
							Jumlah Laporan Hasil Pengendalian Perencanaan dan Pelaksanaan Pembangunan	Kab. Polewali Mandar, Semua Kecamatan, Semua Kel/Desa	1 Laporan	16.621.330,00	PENDAPATAN BAGI HASIL PAJAK KENDARAAN BERMOTOR UNTUK PEMBANGUNAN DAN/ATAU PEMELIHARAAN JALAN SERTA PENINGKATAN MODA DAN SARANA TRANSPORTASI UMUM		Jumlah Laporan Hasil Pengendalian Perencanaan dan Pelaksanaan Pembangunan	1 Laporan	16.621.330,00
5	01	02	2.03	0003	Monitoring, Evaluasi dan Penyusunan	Laporan Berkala Pelaksanaan Pembangunan Daerah									
							Jumlah Laporan Hasil Evaluasi Kinerja Pembangunan Daerah	Kab. Polewali Mandar, Semua Kecamatan, Semua Kel/Desa	4 Laporan	31.382.870,00	PENDAPATAN BAGI HASIL PAJAK KENDARAAN BERMOTOR UNTUK PEMBANGUNAN DAN/ATAU PEMELIHARAAN JALAN SERTA PENINGKATAN MODA DAN SARANA TRANSPORTASI UMUM		Jumlah Laporan Hasil Evaluasi Kinerja Pembangunan Daerah	4 Laporan	32.382.870,00
5	01	02	2.04		Implementasi Sistem Informasi Pemerintahan Daerah di Bidang Pembangunan Daerah	Jumlah laporan hasil Implementasi Sistem Informasi Pemerintahan Daerah di Bidang Pembangunan Daerah			1 Laporan	30.383.040,00			Jumlah laporan hasil Implementasi Sistem Informasi Pemerintahan Daerah di Bidang Pembangunan Daerah	1Laporan	30.383.040,00
5	01	02	2.04	0001	Pengelolaan Data dalam Sistem Informasi Pemerintahan Daerah di Bidang	Pembangunan Daerah									
							Jumlah Data dalam Sistem Informasi Pemerintahan Daerah di Bidang Pembangunan Daerah yang Dikelola	Kab. Polewali Mandar, Semua Kecamatan, Semua Kel/Desa	1 Dokumen	30.383.040,00	PENDAPATAN BAGI HASIL PAJAK KENDARAAN BERMOTOR UNTUK PEMBANGUNAN DAN/ATAU PEMELIHARAAN JALAN SERTA PENINGKATAN MODA DAN SARANA TRANSPORTASI UMUM		Jumlah Data dalam Sistem Informasi Pemerintahan Daerah di Bidang Pembangunan Daerah yang Dikelola	1 Dokumen	30.383.040,00
3	5	01	03		PROGRAM KOORDINASI DAN SINKRONISASI PERENCANAAN PEMBANGUNAN DAERAH	Persentase keselarasan program/kegiatan OPD pada Bidang Infrastruktur dan pengembangan wilayah, Bidang ekonomi, Bidang Sosial Budaya antara : - RPD dengan RENSTRA, RKPD dengan RENJA			100,00 Persen	389.509.165,00			Persentase keselarasan program/kegiatan OPD pada Bidang Infrastruktur dan pengembangan wilayah, Bidang ekonomi, Bidang Sosial Budaya antara : - RPD dengan RENSTRA, RKPD dengan RENJA	100,00 Persen	593.633.648,00
5	01	03	2.01		Koordinasi Perencanaan Bidang Pemerintahan dan Pembangunan Manusia	Persentase kesesuaian Renstra/Renja perangkat daerah dengan RPJMD/RKPD bidang pemerintahan dan pembangunan manusia			100 Persen	143.998.934,00			Persentase kesesuaian Renstra/Renja perangkat daerah dengan RPJMD/RKPD bidang pemerintahan dan pembangunan manusia	100Persen	351.998.934,00
5	01	03	2.01	0001	Koordinasi Penyusunan Dokumen Perencanaan Pembangunan Daerah Bidang Pemerintahan (RPJPD, RPJMD dan RKPD)										

No	Kode					Urusan / Bidang Urusan / Program / Kegiatan / Sub Kegiatan	Indikator Program / Kegiatan / Sub Kegiatan	Rencana Tahun 2025				Catatan Penting	Prakiraan Maju Rencana Tahun 2026		
								Lokasi	Target Capaian Kinerja	Pagu Indikatif (Rp)	Sumber Dana		Tolak Ukur	Target	Pagu Indikatif (Rp)
1	2					3	4	5	6	7	8	9	10	11	12
							Jumlah Dokumen Perencanaan Pembangunan Daerah Bidang Pemerintahan yang Dikoordinir Penyusunannya (RPJPD, RPJMD dan RKPD)	Kab. Polewali Mandar, Semua Kecamatan, Semua Kel/Desa	1 Dokumen	39.577.222,00	PENDAPATAN BAGI HASIL PAJAK KENDARAAN BERMOTOR UNTUK PEMBANGUNAN DAN/ATAU PEMELIHARAAN JALAN SERTA PENINGKATAN MODA DAN SARANA TRANSPORTASI UMUM		Jumlah Dokumen Perencanaan Pembangunan Daerah Bidang Pemerintahan yang Dikoordinir Penyusunannya (RPJPD, RPJMD dan RKPD)	1 Dokumen	39.577.222,00
5	01	03	2.01	0002	Asistensi Penyusunan Dokumen Perencanaan Pembangunan Perangkat Daerah Bidang Pemerintahan										
						Jumlah Laporan Hasil Asistensi Penyusunan Dokumen Perencanaan Pembangunan Perangkat Daerah Bidang Pemerintahan	Kab. Polewali Mandar, Semua Kecamatan, Semua Kel/Desa	1 Laporan	5.223.470,00	PENDAPATAN BAGI HASIL PAJAK KENDARAAN BERMOTOR UNTUK PEMBANGUNAN DAN/ATAU PEMELIHARAAN JALAN SERTA PENINGKATAN MODA DAN SARANA TRANSPORTASI UMUM		Jumlah Laporan Hasil Asistensi Penyusunan Dokumen Perencanaan Pembangunan Perangkat Daerah Bidang Pemerintahan	1 Laporan	5.223.470,00	
5	01	03	2.01	0003	Pelaksanaan Monitoring dan Evaluasi Penyusunan Dokumen Perencanaan Pembangunan Perangkat Daerah Bidang Pemerintahan										
						Jumlah Laporan Monitoring dan Evaluasi Penyusunan Dokumen Perencanaan Pembangunan Perangkat Daerah Bidang Pemerintahan	Kab. Polewali Mandar, Semua Kecamatan, Semua Kel/Desa	4 Laporan	7.340.260,00	PENDAPATAN BAGI HASIL PAJAK KENDARAAN BERMOTOR UNTUK PEMBANGUNAN DAN/ATAU PEMELIHARAAN JALAN SERTA PENINGKATAN MODA DAN SARANA TRANSPORTASI UMUM		Jumlah Laporan Monitoring dan Evaluasi Penyusunan Dokumen Perencanaan Pembangunan Perangkat Daerah Bidang Pemerintahan	4 Laporan	215.340.260,00	
5	01	03	2.01	0005	Koordinasi Penyusunan Dokumen Perencanaan Pembangunan Daerah Bidang Pembangunan Manusia (RPJPD, RPJMD dan RKPD)										
						Jumlah Dokumen Perencanaan Pembangunan Daerah Bidang Pembangunan Manusia yang Dikoordinir Penyusunannya (RPJPD, RPJMD dan RKPD)	Kab. Polewali Mandar, Semua Kecamatan, Semua Kel/Desa	1 Dokumen	80.074.012,00	PENDAPATAN BAGI HASIL PAJAK KENDARAAN BERMOTOR UNTUK PEMBANGUNAN DAN/ATAU PEMELIHARAAN JALAN SERTA PENINGKATAN MODA DAN SARANA TRANSPORTASI UMUM		Jumlah Dokumen Perencanaan Pembangunan Daerah Bidang Pembangunan Manusia yang Dikoordinir Penyusunannya (RPJPD, RPJMD dan RKPD)	1 Dokumen	80.074.012,00	
5	01	03	2.01	0006	Asistensi Penyusunan Dokumen Perencanaan Pembangunan Perangkat Daerah Bidang Pembangunan Manusia										
						Jumlah Laporan Hasil Asistensi Penyusunan Dokumen Perencanaan Pembangunan Perangkat Daerah Bidang Pembangunan Manusia	Kab. Polewali Mandar, Semua Kecamatan, Semua Kel/Desa	1 Laporan	4.533.710,00	PENDAPATAN BAGI HASIL PAJAK KENDARAAN BERMOTOR UNTUK PEMBANGUNAN DAN/ATAU PEMELIHARAAN JALAN SERTA PENINGKATAN MODA DAN SARANA TRANSPORTASI UMUM		Jumlah Laporan Hasil Asistensi Penyusunan Dokumen Perencanaan Pembangunan Perangkat Daerah Bidang Pembangunan Manusia	1 Laporan	4.533.710,00	
5	01	03	2.01	0007	Pelaksanaan Monitoring dan Evaluasi Penyusunan Dokumen Perencanaan Pembangunan Perangkat Daerah Bidang Pembangunan Manusia										

No	Kode				Urusan / Bidang Urusan / Program / Kegiatan / Sub Kegiatan	Indikator Program / Kegiatan / Sub Kegiatan	Rencana Tahun 2025				Catatan Penting	Prakiraan Maju Rencana Tahun 2026			
							Lokasi	Target Capaian Kinerja	Pagu Indikatif (Rp)	Sumber Dana		Tolak Ukur	Target	Pagu Indikatif (Rp)	
1	2				3	4	5	6	7	8	9	10	11	12	
						Jumlah Laporan Hasil Pelaksanaan Monitoring dan Evaluasi Penyusunan Dokumen Perencanaan Pembangunan Perangkat Daerah Bidang Pembangunan Manusia	Kab. Polewali Mandar, Semua Kecamatan, Semua Kel/Desa	4 Laporan	7.250.260,00	PENDAPATAN BAGI HASIL PAJAK KENDARAAN BERMOTOR UNTUK PEMBANGUNAN DAN/ATAU PEMELIHARAAN JALAN SERTA PENINGKATAN MODA DAN SARANA TRANSPORTASI UMUM		Jumlah Laporan Hasil Pelaksanaan Monitoring dan Evaluasi Penyusunan Dokumen Perencanaan Pembangunan Perangkat Daerah Bidang Pembangunan Manusia	4 Laporan	7.250.260,00	
5	01	03	2.02		Koordinasi Perencanaan Bidang Perekonomian dan SDA (Sumber Daya Alam)	Persentase kesesuaian Renstra/Renja perangkat daerah dengan RPJMD/RKPD bidang perekonomian dan SDA		100 Persen	114.133.844,00			Persentase kesesuaian Renstra/Renja perangkat daerah dengan RPJMD/RKPD bidang perekonomian dan SDA	100Persen	117.133.844,00	
5	01	03	2.02	0001	Koordinasi Penyusunan Dokumen Perencanaan Pembangunan Daerah Bidang Perekonomian (RPJPD, RPJMD dan RKPD)										
						Jumlah Dokumen Perencanaan Pembangunan Daerah Bidang Perekonomian yang Dikoordinir Penyusunannya (RPJPD, RPJMD dan RKPD)	Kab. Polewali Mandar, Semua Kecamatan, Semua Kel/Desa	1 Dokumen	58.546.442,00	PENDAPATAN BAGI HASIL PAJAK KENDARAAN BERMOTOR UNTUK PEMBANGUNAN DAN/ATAU PEMELIHARAAN JALAN SERTA PENINGKATAN MODA DAN SARANA TRANSPORTASI UMUM		Jumlah Dokumen Perencanaan Pembangunan Daerah Bidang Perekonomian yang Dikoordinir Penyusunannya (RPJPD, RPJMD dan RKPD)	1 Dokumen	58.546.442,00	
5	01	03	2.02	0002	Asistensi Penyusunan Dokumen Perencanaan Pembangunan Perangkat Daerah Bidang Perekonomian										
						Jumlah Laporan Hasil Asistensi Penyusunan Dokumen Perencanaan Pembangunan Perangkat Daerah Bidang Perekonomian	Kab. Polewali Mandar, Semua Kecamatan, Semua Kel/Desa	1 Laporan	5.603.640,00	PENDAPATAN BAGI HASIL PAJAK KENDARAAN BERMOTOR UNTUK PEMBANGUNAN DAN/ATAU PEMELIHARAAN JALAN SERTA PENINGKATAN MODA DAN SARANA TRANSPORTASI UMUM		Jumlah Laporan Hasil Asistensi Penyusunan Dokumen Perencanaan Pembangunan Perangkat Daerah Bidang Perekonomian	1 Laporan	5.603.640,00	
5	01	03	2.02	0003	Pelaksanaan Monitoring dan Evaluasi Penyusunan Dokumen Perencanaan Pembangunan Perangkat Daerah Bidang Perekonomian										
						Jumlah Laporan Hasil Pelaksanaan Monitoring dan Evaluasi Penyusunan Dokumen Perencanaan Pembangunan Perangkat Daerah Bidang Perekonomian	Kab. Polewali Mandar, Semua Kecamatan, Semua Kel/Desa	1 Laporan	4.395.720,00	PENDAPATAN BAGI HASIL PAJAK KENDARAAN BERMOTOR UNTUK PEMBANGUNAN DAN/ATAU PEMELIHARAAN JALAN SERTA PENINGKATAN MODA DAN SARANA TRANSPORTASI UMUM		Jumlah Laporan Hasil Pelaksanaan Monitoring dan Evaluasi Penyusunan Dokumen Perencanaan Pembangunan Perangkat Daerah Bidang Perekonomian	1 Laporan	5.395.720,00	
5	01	03	2.02	0005	Koordinasi Penyusunan Dokumen Perencanaan Pembangunan Daerah Bidang SDA (RPJPD, RPJMD dan RKPD)										
						Jumlah Dokumen Perencanaan Pembangunan Daerah Bidang SDA yang Dikoordinir Penyusunannya (RPJPD, RPJMD dan RKPD)	Kab. Polewali Mandar, Semua Kecamatan, Semua Kel/Desa	1 Dokumen	38.094.462,00	PENDAPATAN BAGI HASIL PAJAK KENDARAAN BERMOTOR UNTUK PEMBANGUNAN DAN/ATAU PEMELIHARAAN JALAN SERTA PENINGKATAN MODA DAN SARANA TRANSPORTASI UMUM		Jumlah Dokumen Perencanaan Pembangunan Daerah Bidang SDA yang Dikoordinir Penyusunannya (RPJPD, RPJMD dan RKPD)	1 Dokumen	39.094.462,00	

No	Kode					Urusan / Bidang Urusan / Program / Kegiatan / Sub Kegiatan	Indikator Program / Kegiatan / Sub Kegiatan	Rencana Tahun 2025				Catatan Penting	Prakiraan Maju Rencana Tahun 2026		
								Lokasi	Target Capaian Kinerja	Pagu Indikatif (Rp)	Sumber Dana		Tolak Ukur	Target	Pagu Indikatif (Rp)
1	2					3	4	5	6	7	8	9	10	11	12
5	01	03	2.02	0006	Asistensi Penyusunan Dokumen Perencanaan Pembangunan Perangkat Daerah Bidang SDA	Jumlah Laporan Hasil Asistensi Penyusunan Dokumen Perencanaan Pembangunan Perangkat Daerah Bidang SDA	Kab. Polewali Mandar, Semua Kecamatan, Semua Kel/Desa	1 Laporan	2.783.460,00	PENDAPATAN BAGI HASIL PAJAK KENDARAAN BERMOTOR UNTUK PEMBANGUNAN DAN/ATAU PEMELIHARAAN JALAN SERTA PENINGKATAN MODA DAN SARANA TRANSPORTASI UMUM		Jumlah Laporan Hasil Asistensi Penyusunan Dokumen Perencanaan Pembangunan Perangkat Daerah Bidang SDA	1 Laporan	2.783.460,00	
5	01	03	2.02	0007	Pelaksanaan Monitoring dan Evaluasi Penyusunan Dokumen Perencanaan Pembangunan Perangkat Daerah Bidang SDA										
						Jumlah Laporan Hasil Pelaksanaan Monitoring dan Evaluasi Penyusunan Dokumen Perencanaan Pembangunan Perangkat Daerah Bidang SDA	Kab. Polewali Mandar, Semua Kecamatan, Semua Kel/Desa	4 Laporan	4.710.120,00	PENDAPATAN BAGI HASIL PAJAK KENDARAAN BERMOTOR UNTUK PEMBANGUNAN DAN/ATAU PEMELIHARAAN JALAN SERTA PENINGKATAN MODA DAN SARANA TRANSPORTASI UMUM		Jumlah Laporan Hasil Pelaksanaan Monitoring dan Evaluasi Penyusunan Dokumen Perencanaan Pembangunan Perangkat Daerah Bidang SDA	4 Laporan	5.710.120,00	
5	01	03	2.03		Koordinasi Perencanaan Bidang Infrastruktur dan Kewilayahan	Persentase kesesuaian Renstra/Renja perangkat daerah dengan RPJMD/RKPD bidang infrastruktur dan kewilayahan		100 Persen	131.376.387,00			Persentase kesesuaian Renstra/Renja perangkat daerah dengan RPJMD/RKPD bidang infrastruktur dan kewilayahan	100Persen	124.500.870,00	
5	01	03	2.03	0001	Koordinasi Penyusunan Dokumen Perencanaan Pembangunan Daerah Bidang Infrastruktur (RPJPD, RPJMD dan RKPD)										
						Jumlah Dokumen Perencanaan Pembangunan Daerah Bidang Infrastruktur yang Dikoordinir Penyusunannya (RPJPD, RPJMD dan RKPD)	Kab. Polewali Mandar, Semua Kecamatan, Semua Kel/Desa	1 Dokumen	65.900.843,00	PENDAPATAN BAGI HASIL PAJAK KENDARAAN BERMOTOR UNTUK PEMBANGUNAN DAN/ATAU PEMELIHARAAN JALAN SERTA PENINGKATAN MODA DAN SARANA TRANSPORTASI UMUM		Jumlah Dokumen Perencanaan Pembangunan Daerah Bidang Infrastruktur yang Dikoordinir Penyusunannya (RPJPD, RPJMD dan RKPD)		58.025.326,00	
5	01	03	2.03	0002	Asistensi Penyusunan Dokumen Perencanaan Pembangunan Perangkat Daerah Bidang Infrastruktur	Jumlah Laporan Hasil Asistensi Penyusunan Dokumen Perencanaan Pembangunan Perangkat Daerah Bidang Infrastruktur	Kab. Polewali Mandar, Semua Kecamatan, Semua Kel/Desa	1 Laporan	6.634.276,00	PENDAPATAN BAGI HASIL PAJAK KENDARAAN BERMOTOR UNTUK PEMBANGUNAN DAN/ATAU PEMELIHARAAN JALAN SERTA PENINGKATAN MODA DAN SARANA TRANSPORTASI UMUM		Jumlah Laporan Hasil Asistensi Penyusunan Dokumen Perencanaan Pembangunan Perangkat Daerah Bidang Infrastruktur	1 Laporan	6.634.276,00	
5	01	03	2.03	0003	Pelaksanaan Monitoring dan Evaluasi Penyusunan Dokumen Perencanaan Pembangunan Perangkat Daerah Bidang Infrastruktur										

No	Kode					Urusan / Bidang Urusan / Program / Kegiatan / Sub Kegiatan	Indikator Program / Kegiatan / Sub Kegiatan	Rencana Tahun 2025				Catatan Penting	Prakiraan Maju Rencana Tahun 2026		
								Lokasi	Target Capaian Kinerja	Pagu Indikatif (Rp)	Sumber Dana		Tolak Ukur	Target	Pagu Indikatif (Rp)
1	2					3	4	5	6	7	8	9	10	11	12
							Jumlah Laporan Hasil Pelaksanaan Monitoring dan Evaluasi Penyusunan Dokumen Perencanaan Pembangunan Perangkat Daerah Bidang Infrastruktur	Kab. Polewali Mandar, Semua Kecamatan, Semua Kel/Desa	4 Laporan	9.853.502,00	PENDAPATAN BAGI HASIL PAJAK KENDARAAN BERMOTOR UNTUK PEMBANGUNAN DAN/ATAU PEMELIHARAAN JALAN SERTA PENINGKATAN MODA DAN SARANA TRANSPORTASI UMUM		Jumlah Laporan Hasil Pelaksanaan Monitoring dan Evaluasi Penyusunan Dokumen Perencanaan Pembangunan Perangkat Daerah Bidang Infrastruktur		9.853.502,00
5	01	03	2.03	0005	Koordinasi Penyusunan Dokumen Perencanaan Pembangunan Daerah Bidang Kewilayahan (RPJPD, RPJMD dan RKPD)										
						Jumlah Dokumen Perencanaan Pembangunan Daerah Bidang Kewilayahan yang Dikoordinir Penyusunannya (RPJPD, RPJMD dan RKPD)	Kab. Polewali Mandar, Semua Kecamatan, Semua Kel/Desa	1 Dokumen	34.833.268,00	PENDAPATAN BAGI HASIL PAJAK KENDARAAN BERMOTOR UNTUK PEMBANGUNAN DAN/ATAU PEMELIHARAAN JALAN SERTA PENINGKATAN MODA DAN SARANA TRANSPORTASI UMUM		Jumlah Dokumen Perencanaan Pembangunan Daerah Bidang Kewilayahan yang Dikoordinir Penyusunannya (RPJPD, RPJMD dan RKPD)	1 Dokumen	35.833.268,00	
5	01	03	2.03	0006	Asistensi Penyusunan Dokumen Perencanaan Pembangunan Perangkat Daerah Bidang Kewilayahan										
						Jumlah Laporan Hasil Asistensi Penyusunan Dokumen Perencanaan Pembangunan Perangkat Daerah Bidang Kewilayahan	Kab. Polewali Mandar, Semua Kecamatan, Semua Kel/Desa	1 Laporan	4.686.446,00	PENDAPATAN BAGI HASIL PAJAK KENDARAAN BERMOTOR UNTUK PEMBANGUNAN DAN/ATAU PEMELIHARAAN JALAN SERTA PENINGKATAN MODA DAN SARANA TRANSPORTASI UMUM		Jumlah Laporan Hasil Asistensi Penyusunan Dokumen Perencanaan Pembangunan Perangkat Daerah Bidang Kewilayahan	1 Laporan	4.686.446,00	
5	01	03	2.03	0007	Pelaksanaan Monitoring dan Evaluasi Penyusunan Dokumen Perencanaan Pembangunan Perangkat Daerah Bidang Kewilayahan										
						Jumlah Laporan Hasil Pelaksanaan Monitoring dan Evaluasi Penyusunan Dokumen Perencanaan Pembangunan Perangkat Daerah Bidang Kewilayahan	Kab. Polewali Mandar, Semua Kecamatan, Semua Kel/Desa	4 Laporan	9.468.052,00	PENDAPATAN BAGI HASIL PAJAK KENDARAAN BERMOTOR UNTUK PEMBANGUNAN DAN/ATAU PEMELIHARAAN JALAN SERTA PENINGKATAN MODA DAN SARANA TRANSPORTASI UMUM		Jumlah Laporan Hasil Pelaksanaan Monitoring dan Evaluasi Penyusunan Dokumen Perencanaan Pembangunan Perangkat Daerah Bidang Kewilayahan	1 Laporan	9.468.052,00	
5	05				PENELITIAN DAN PENGEMBANGAN										
4	5	05	02			PROGRAM PENELITIAN DAN PENGEMBANGAN DAERAH	Persentase inovasi hasil pengkajian dan kelitbangan	PROGRAM PENELITIAN DAN PENGEMBANGAN DAERAH	100,00 Persen	1.070.000.000,00		Persentase inovasi hasil pengkajian dan kelitbangan	100,00 Persen	1.070.000.000,00	
5	05	02	2.02			Penelitian dan Pengembangan Bidang Sosial dan Kependudukan	Persentase penelitian dan pengembangan bidang sosial dan kependudukan yang dimanfaatkan		100 Persen	250.000.000,00		Persentase penelitian dan pengembangan bidang sosial dan kependudukan yang dimanfaatkan	100Persen	250.000.000,00	
5	05	02	2.02	0001	Penelitian dan Pengembangan Bidang Aspek- Aspek Sosial										
						Jumlah Dokumen Hasil Penelitian dan Pengembangan Bidang Aspek-Aspek Sosial	Kab. Polewali Mandar, Semua Kecamatan, Semua Kel/Desa	1 Dokumen	250.000.000,00	DAU YANG DITENTUKAN PENGGUNAANNYA BIDANG PENDIDIKAN		Jumlah Dokumen Hasil Penelitian dan Pengembangan Bidang Aspek-Aspek Sosial	1 Dokumen	250.000.000,00	

No	Kode				Urusan / Bidang Urusan / Program / Kegiatan / Sub Kegiatan	Indikator Program / Kegiatan / Sub Kegiatan	Rencana Tahun 2025				Catatan Penting	Prakiraan Maju Rencana Tahun 2026		
							Lokasi	Target Capaian Kinerja	Pagu Indikatif (Rp)	Sumber Dana		Tolak Ukur	Target	Pagu Indikatif (Rp)
1	2				3	4	5	6	7	8	9	10	11	12
	5	05	02	2.03	Penelitian dan Pengembangan Bidang Ekonomi dan Pembangunan	Persentase penelitian dan pengembangan bidang ekonomi dan pembangunan yang dimanfaatkan		100 Persen	300.000.000,00			Persentase penelitian dan pengembangan bidang ekonomi dan pembangunan yang dimanfaatkan	100Persen	300.000.000,00
	5	05	02	2.03	0004	Penelitian dan Pengembangan Pertanian, Perkebunan dan Pangan								
						Jumlah Dokumen Hasil Penelitian dan Pengembangan Pertanian, Perkebunan dan Pangan	Kab. Polewali Mandar, Semua Kecamatan, Semua Kel/Desa	1 Dokumen	150.000.000,00	DAU YANG DITENTUKAN PENGGUNAANNYA BIDANG PENDIDIKAN		Jumlah Dokumen Hasil Penelitian dan Pengembangan Pertanian, Perkebunan dan Pangan	1 Dokumen	150.000.000,00
	5	05	02	2.03	0011	Penelitian dan Pengembangan Perumahan dan Kawasan Permukiman								
						Jumlah Dokumen Hasil Penelitian dan Pengembangan Perumahan dan Kawasan Permukiman	Kab. Polewali Mandar, Semua Kecamatan, Semua Kel/Desa	2 Dokumen	150.000.000,00	DAU YANG DITENTUKAN PENGGUNAANNYA BIDANG PENDIDIKAN		Jumlah Dokumen Hasil Penelitian dan Pengembangan Perumahan dan Kawasan Permukiman	1 Dokumen	150.000.000,00
	5	05	02	2.04	Pengembangan Inovasi dan Teknologi	Persentase Inovasi Hasil Pengkajian dan Kelitbangan		100 Persen	520.000.000,00			Persentase Inovasi Hasil Pengkajian dan Kelitbangan	100Persen	520.000.000,00
	5	05	02	2.04	0001	Penelitian, Pengembangan, dan Perekayasaan di Bidang Teknologi dan Inovasi								
						Jumlah Dokumen Hasil Penelitian, Pengembangan, dan Perekayasaan di Bidang Teknologi dan Inovasi	Kab. Polewali Mandar, Semua Kecamatan, Semua Kel/Desa	2 Dokumen	520.000.000,00	DAU YANG DITENTUKAN PENGGUNAANNYA BIDANG PENDIDIKAN		Jumlah Dokumen Hasil Penelitian, Pengembangan, dan Perekayasaan di Bidang Teknologi dan Inovasi	1 Dokumen	520.000.000,00
	X					NON URUSAN			3.780.967.822,00					3.782.557.779,00
	X	XX				URUSAN PEMERINTAHAN BIDANG XX			3.780.967.822,00					3.782.557.779,00
5	X	XX	01		PROGRAM PENUNJANG URUSAN PEMERINTAHAN DAERAH KABUPATEN/KOTA	Persentase dokumen perencanaan perangkat daerah yang disusun sesuai standar dan tepat waktu Persentase penyampaian laporan keuangan sesuai standar dan tepat waktu Persentase tertib ketatausahaan kantor		100 persen 100 persen 90 persen	3.780.967.822,00			Persentase dokumen perencanaan perangkat daerah yang disusun sesuai standar dan tepat waktu Persentase tertib ketatausahaan kantor	100Persen 90Persen 100Persen	3.782.557.779,00
	X	XX	01	2.02	Administrasi Keuangan Perangkat Daerah	Persentase penyampaian SPM sesuai standar dan tepat waktu		97,78 Persen	3.780.967.822,00			Persentase penyampaian SPM sesuai standar dan tepat waktu	97,78Persen	3.782.557.779,00
	X	XX	01	2.02	0001	Penyediaan Gaji dan Tunjangan ASN								
						Jumlah Orang yang Menerima Gaji dan Tunjangan ASN	Kab. Polewali Mandar, Semua Kecamatan, Semua Kel/Desa	40 Orang/bulan	3.780.967.822,00	PENDAPATAN ASLI DAERAH (PAD)		Jumlah Orang yang Menerima Gaji dan Tunjangan ASN	44 Orang/bulan	3.782.557.779,00
J U M L A H									7.004.986.165,00				7.003.409.045,00	

Program dan Kegiatan Perangkat Daerah

Kab. Polewali Mandar

Tahun 2025

Unit Organisasi : 5.02.0.00.0.00.05.0000 Badan Keuangan
Sub Unit Organisasi : 5.02.0.00.0.00.05.0000 Badan Keuangan

No	Kode					Urusan / Bidang Urusan / Program / Kegiatan / Sub Kegiatan	Indikator Program / Kegiatan / Sub Kegiatan	Rencana Tahun 2025				Catatan Penting	Prakiraan Maju Rencana Tahun 2026		
								Lokasi	Target Capaian Kinerja	Pagu Indikatif (Rp)	Sumber Dana		Tolak Ukur	Target	Pagu Indikatif (Rp)
1	2					3	4	5	6	7	8	9	10	11	12
						Badan Keuangan				316.019.169.587,00					321.647.655.320,00
						UNSUR PENUNJANG URUSAN PEMERINTAHAN				316.019.169.587,00					321.647.655.320,00
						KEUANGAN				316.019.169.587,00					321.647.655.320,00
1	5	02	01			PROGRAM PENUNJANG URUSAN PEMERINTAHAN DAERAH KABUPATEN/KOTA	Persentase dokumen perencanaan perangkat daerah yang disusun sesuai standar dan tepat waktu Persentase penyampaian laporan keuangan sesuai standar dan tepat waktu Persentase tertib ketatausahaan kantor		100 persen 100 persen 90 persen	53.259.758.337,00			100 persen 100 persen 90 persen	58.582.029.111,00	
	5	02	01	2.01		Perencanaan, Penganggaran, dan Evaluasi Kinerja Perangkat Daerah	Persentase Perencanaan, Penganggaran, dan Evaluasi Kinerja Perangkat Daerah sesuai standar dan tepat waktu		100 persen	38.996.489,00			100persen	41.693.000,00	
	5	02	01	2.01	0001	Penyusunan Dokumen Perencanaan Perangkat Daerah	Jumlah Dokumen Perencanaan Perangkat Daerah	Kab. Polewali Mandar, Semua Kecamatan, Semua Kel/Desa	2 Dokumen	5.947.751,00	PENDAPATAN BAGI HASIL PAJAK ROKOK-PELAYANAN KESEHATAN		Jumlah Dokumen Perencanaan Perangkat Daerah	2 Dokumen	6.542.000,00
	5	02	01	2.01	0002	Koordinasi dan Penyusunan Dokumen RKA-SKPD	Jumlah Dokumen RKA-SKPD dan Laporan Hasil Koordinasi Penyusunan Dokumen RKA-SKPD	Kab. Polewali Mandar, Semua Kecamatan, Semua Kel/Desa	2 Dokumen	17.829.412,00	DANA TRANSFER UMUM-DANA ALOKASI UMUM		Jumlah Dokumen RKA-SKPD dan Laporan Hasil Koordinasi Penyusunan Dokumen RKA-SKPD	2 Dokumen	18.612.000,00
	5	02	01	2.01	0003	Koordinasi dan Penyusunan Dokumen Perubahan RKA-SKPD	Jumlah Dokumen Perubahan RKA-SKPD dan Laporan Hasil Koordinasi Penyusunan Dokumen Perubahan RKA-SKPD	Kab. Polewali Mandar, Semua Kecamatan, Semua Kel/Desa	3 Dokumen	8.814.544,00	PENDAPATAN BAGI HASIL PAJAK ROKOK-PELAYANAN KESEHATAN		Jumlah Dokumen Perubahan RKA-SKPD dan Laporan Hasil Koordinasi Penyusunan Dokumen Perubahan RKA-SKPD	3 Dokumen	9.495.000,00
	5	02	01	2.01	0006	Koordinasi dan Penyusunan Laporan Capaian Kinerja dan Ikhtisar Realisasi Kinerja SKPD	Jumlah Laporan Capaian Kinerja dan Ikhtisar Realisasi Kinerja SKPD dan Laporan Hasil Koordinasi Penyusunan Laporan Capaian Kinerja dan Ikhtisar Realisasi Kinerja SKPD	Kab. Polewali Mandar, Semua Kecamatan, Semua Kel/Desa	2 Laporan	3.422.398,00	PENDAPATAN BAGI HASIL PAJAK ROKOK-PELAYANAN KESEHATAN		Jumlah Laporan Capaian Kinerja dan Ikhtisar Realisasi Kinerja SKPD dan Laporan Hasil Koordinasi Penyusunan Laporan Capaian Kinerja dan Ikhtisar Realisasi Kinerja SKPD	2 Laporan	3.764.000,00
	5	02	01	2.01	0007	Evaluasi Kinerja Perangkat Daerah	Jumlah Laporan Evaluasi Kinerja Perangkat Daerah	Kab. Polewali Mandar, Semua Kecamatan, Semua Kel/Desa	4 Laporan	2.982.384,00	PENDAPATAN BAGI HASIL PAJAK ROKOK-PELAYANAN KESEHATAN		Jumlah Laporan Evaluasi Kinerja Perangkat Daerah	4 Laporan	3.280.000,00
	5	02	01	2.02		Administrasi Keuangan Perangkat Daerah	Persentase Tertib Administrasi Keuangan Perangkat Daerah		100 persen	52.528.107.497,00			Persentase Tertib Administrasi Keuangan Perangkat Daerah	100persen	57.778.819.000,00
	5	02	01	2.02	0001	Penyediaan Gaji dan Tunjangan ASN									

No	Kode					Urusan / Bidang Urusan / Program / Kegiatan / Sub Kegiatan	Indikator Program / Kegiatan / Sub Kegiatan	Rencana Tahun 2025				Catatan Penting	Prakiraan Maju Rencana Tahun 2026		
								Lokasi	Target Capaian Kinerja	Pagu Indikatif (Rp)	Sumber Dana		Tolak Ukur	Target	Pagu Indikatif (Rp)
1	2					3	4	5	6	7	8	9	10	11	12
							Jumlah Orang yang Menerima Gaji dan Tunjangan ASN	Kab. Polewali Mandar, Semua Kecamatan, Semua Kel/Desa	40 Orang/bulan	52.446.452.653,00	PENDAPATAN ASLI DAERAH (PAD), DANA TRANSFER UMUM-DANA ALOKASI UMUM, DAU TAMBAHAN DUKUNGAN PENDANAAN ATAS KEBIJAKAN PENGGAJIAN PEGAWAI PEMERINTAH DENGAN PERJANJIAN KERJA		Jumlah Orang yang Menerima Gaji dan Tunjangan ASN	45 Orang/bulan	57.692.000.000,00
5	02	01	2.02	0003		Pelaksanaan Penatausahaan dan Pengujian/Verifikasi Keuangan SKPD									
							Jumlah Dokumen Penatausahaan dan Pengujian/Verifikasi Keuangan SKPD	Kab. Polewali Mandar, Semua Kecamatan, Semua Kel/Desa	6150 Dokumen	77.789.022,00	PENDAPATAN ASLI DAERAH (PAD), DANA TRANSFER UMUM-DANA BAGI HASIL		Jumlah Dokumen Penatausahaan dan Pengujian/Verifikasi Keuangan SKPD	6155 Dokumen	82.567.000,00
5	02	01	2.02	0005		Koordinasi dan Penyusunan Laporan Keuangan Akhir Tahun SKPD									
							Jumlah Laporan Keuangan Akhir Tahun SKPD dan Laporan Hasil Koordinasi Penyusunan Laporan Keuangan Akhir Tahun SKPD	Kab. Polewali Mandar, Semua Kecamatan, Semua Kel/Desa	1 Laporan	3.865.822,00	PENDAPATAN BAGI HASIL PAJAK ROKOK-PELAYANAN KESEHATAN		Jumlah Laporan Keuangan Akhir Tahun SKPD dan Laporan Hasil Koordinasi Penyusunan Laporan Keuangan Akhir Tahun SKPD	1 Laporan	4.252.000,00
5	02	01	2.03			Administrasi Barang Milik Daerah pada Perangkat Daerah	Persentase Ketepatan Waktu Penyampaian Laporan BMD		100 persen	3.599.152,00			Persentase Ketepatan Waktu Penyampaian Laporan BMD	100persen	3.959.000,00
5	02	01	2.03	0006		Penatausahaan Barang Milik Daerah pada SKPD									
							Jumlah Laporan Penatausahaan Barang Milik Daerah pada SKPD	Kab. Polewali Mandar, Semua Kecamatan, Semua Kel/Desa	1 Laporan	3.599.152,00	PENDAPATAN BAGI HASIL PAJAK ROKOK-PELAYANAN KESEHATAN		Jumlah Laporan Penatausahaan Barang Milik Daerah pada SKPD	1 Laporan	3.959.000,00
5	02	01	2.05			Administrasi Kepegawaian Perangkat Daerah	Persentase Tertib Administrasi Kepegawaian		100 persen	19.988.133,00			Persentase Tertib Administrasi Kepegawaian	100persen	20.986.000,00
5	02	01	2.05	0003		Pendataan dan Pengolahan Administrasi Kepegawaian									
							Jumlah Dokumen Pendataan dan Pengolahan Administrasi Kepegawaian	Kab. Polewali Mandar, Semua Kecamatan, Semua Kel/Desa	5 Dokumen	15.150.394,00	PENDAPATAN BAGI HASIL PAJAK ROKOK-PELAYANAN KESEHATAN		Jumlah Dokumen Pendataan dan Pengolahan Administrasi Kepegawaian	5 Dokumen	15.665.000,00
5	02	01	2.05	0005		Monitoring, Evaluasi, dan Penilaian Kinerja Pegawai									
							Jumlah Dokumen Monitoring, Evaluasi, dan Penilaian Kinerja Pegawai	Kab. Polewali Mandar, Semua Kecamatan, Semua Kel/Desa	4 Dokumen	4.837.739,00	PENDAPATAN BAGI HASIL PAJAK ROKOK-PELAYANAN KESEHATAN		Jumlah Dokumen Monitoring, Evaluasi, dan Penilaian Kinerja Pegawai	4 Dokumen	5.321.000,00
5	02	01	2.06			Administrasi Umum Perangkat Daerah	Persentase Tertib Administrasi Umum Perangkat Daerah		100 persen	349.299.456,00			Persentase Tertib Administrasi Umum Perangkat Daerah	100persen	384.227.868,00
5	02	01	2.06	0001		Penyediaan Komponen Instalasi Listrik/Penerangan Bangunan Kantor									
							Jumlah Paket Komponen Instalasi Listrik/Penerangan Bangunan Kantor yang Disediakan	Kab. Polewali Mandar, Semua Kecamatan, Semua Kel/Desa	3 Paket	5.917.410,00	PENDAPATAN BAGI HASIL PAJAK ROKOK-PELAYANAN KESEHATAN		Jumlah Paket Komponen Instalasi Listrik/Penerangan Bangunan Kantor yang Disediakan	3 Paket	6.509.151,00
5	02	01	2.06	0002		Penyediaan Peralatan dan Perlengkapan Kantor									
							Jumlah Paket Peralatan dan Perlengkapan Kantor yang Disediakan	Kab. Polewali Mandar, Semua Kecamatan, Semua Kel/Desa	2 Paket	50.542.629,00	PENDAPATAN BAGI HASIL PAJAK ROKOK-PELAYANAN KESEHATAN		Jumlah Paket Peralatan dan Perlengkapan Kantor yang Disediakan	11 Paket	55.596.000,00
5	02	01	2.06	0004		Penyediaan Bahan Logistik Kantor									

No	Kode					Urusan / Bidang Urusan / Program / Kegiatan / Sub Kegiatan	Indikator Program / Kegiatan / Sub Kegiatan	Rencana Tahun 2025				Catatan Penting	Prakiraan Maju Rencana Tahun 2026		
								Lokasi	Target Capaian Kinerja	Pagu Indikatif (Rp)	Sumber Dana		Tolak Ukur	Target	Pagu Indikatif (Rp)
1	2					3	4	5	6	7	8	9	10	11	12
							Jumlah Paket Bahan Logistik Kantor yang Disediakan	Kab. Polewali Mandar, Semua Kecamatan, Semua Kel/Desa	12 Paket	60.600.000,00	PENDAPATAN BAGI HASIL PAJAK ROKOK-PELAYANAN KESEHATAN		Jumlah Paket Bahan Logistik Kantor yang Disediakan	12 Paket	66.660.000,00
5	02	01	2.06	0005	Penyediaan Barang Cetak dan Penggandaan										
							Jumlah Paket Barang Cetak dan Penggandaan yang Disediakan	Kab. Polewali Mandar, Semua Kecamatan, Semua Kel/Desa	1 Paket	15.981.270,00	PENDAPATAN BAGI HASIL PAJAK ROKOK-PELAYANAN KESEHATAN		Jumlah Paket Barang Cetak dan Penggandaan yang Disediakan	1 Paket	17.579.397,00
5	02	01	2.06	0006	Penyediaan Bahan Bacaan dan Peraturan Perundang-undangan										
							Jumlah Dokumen Bahan Bacaan dan Peraturan Perundang-Undangan yang Disediakan	Kab. Polewali Mandar, Semua Kecamatan, Semua Kel/Desa	48 Dokumen	6.480.000,00	PENDAPATAN BAGI HASIL PAJAK ROKOK-PELAYANAN KESEHATAN		Jumlah Dokumen Bahan Bacaan dan Peraturan Perundang-Undangan yang Disediakan	114 Dokumen	7.128.000,00
5	02	01	2.06	0007	Penyediaan Bahan/Material										
							Jumlah Paket Bahan/Material yang Disediakan	Kab. Polewali Mandar, Semua Kecamatan, Semua Kel/Desa	1 Paket	5.500.000,00	PENDAPATAN BAGI HASIL PAJAK ROKOK-PELAYANAN KESEHATAN		Jumlah Paket Bahan/Material yang Disediakan	1 Paket	6.050.000,00
5	02	01	2.06	0009	Penyelenggaraan Rapat Koordinasi dan Konsultasi SKPD										
							Jumlah Laporan Penyelenggaraan Rapat Koordinasi dan Konsultasi SKPD	Kab. Polewali Mandar, Semua Kecamatan, Semua Kel/Desa	140 Laporan	196.081.200,00	PENDAPATAN BAGI HASIL PAJAK ROKOK-PELAYANAN KESEHATAN		Jumlah Laporan Penyelenggaraan Rapat Koordinasi dan Konsultasi SKPD	140 Laporan	215.689.320,00
5	02	01	2.06	0011	Dukungan Pelaksanaan Sistem Pemerintahan Berbasis Elektronik pada SKPD										
							Jumlah Dokumen Dukungan Pelaksanaan Sistem Pemerintahan Berbasis Elektronik pada SKPD	Kab. Polewali Mandar, Semua Kecamatan, Semua Kel/Desa	1 Dokumen	8.196.947,00	PENDAPATAN BAGI HASIL PAJAK ROKOK-PELAYANAN KESEHATAN		Jumlah Dokumen Dukungan Pelaksanaan Sistem Pemerintahan Berbasis Elektronik pada SKPD	2 Dokumen	9.016.000,00
5	02	01	2.07		Pengadaan Barang Milik Daerah Penunjang Urusan Pemerintah Daerah	Persentase Tertib Administrasi Pengadaan Barang Milik Daerah			100 persen	107.036.480,00			Persentase Tertib Administrasi Pengadaan Barang Milik Daerah	100persen	118.340.000,00
5	02	01	2.07	0005	Pengadaan Mebel										
							Jumlah Paket Mebel yang Disediakan	Kab. Polewali Mandar, Semua Kecamatan, Semua Kel/Desa	2 Unit	6.000.000,00	PENDAPATAN BAGI HASIL PAJAK ROKOK-PELAYANAN KESEHATAN		Jumlah Paket Mebel yang Disediakan	10 Unit	7.200.000,00
5	02	01	2.07	0006	Pengadaan Peralatan dan Mesin Lainnya										
							Jumlah Unit Peralatan dan Mesin Lainnya yang Disediakan	Kab. Polewali Mandar, Semua Kecamatan, Semua Kel/Desa	10 Unit	101.036.480,00	PENDAPATAN BAGI HASIL PAJAK ROKOK-PELAYANAN KESEHATAN		Jumlah Unit Peralatan dan Mesin Lainnya yang Disediakan	4 Unit	111.140.000,00
5	02	01	2.08		Penyediaan Jasa Penunjang Urusan Pemerintahan Daerah	Persentase Tertib Penyediaan Jasa Penunjang Perangkat Daerah			100 persen	54.748.710,00			Persentase Tertib Penyediaan Jasa Penunjang Perangkat Daerah	100persen	60.223.581,00
5	02	01	2.08	0001	Penyediaan Jasa Surat Menyurat										
							Jumlah Laporan Penyediaan Jasa Surat Menyurat	Kab. Polewali Mandar, Semua Kecamatan, Semua Kel/Desa	4 Laporan	32.550.000,00	PENDAPATAN ASLI DAERAH (PAD), PENDAPATAN BAGI HASIL PAJAK ROKOK-PELAYANAN KESEHATAN		Jumlah Laporan Penyediaan Jasa Surat Menyurat	1 Laporan	35.805.000,00
5	02	01	2.08	0002	Penyediaan Jasa Komunikasi, Sumber Daya Air dan Listrik										
							Jumlah Laporan Penyediaan Jasa Komunikasi, Sumber Daya Air dan Listrik yang Disediakan	Kab. Polewali Mandar, Semua Kecamatan, Semua Kel/Desa	4 Laporan	3.360.000,00	PENDAPATAN BAGI HASIL PAJAK ROKOK-PELAYANAN KESEHATAN		Jumlah Laporan Penyediaan Jasa Komunikasi, Sumber Daya Air dan Listrik yang Disediakan	1 Laporan	3.696.000,00
5	02	01	2.08	0004	Penyediaan Jasa Pelayanan Umum Kantor										

No	Kode					Urusan / Bidang Urusan / Program / Kegiatan / Sub Kegiatan	Indikator Program / Kegiatan / Sub Kegiatan	Rencana Tahun 2025				Catatan Penting	Prakiraan Maju Rencana Tahun 2026		
								Lokasi	Target Capaian Kinerja	Pagu Indikatif (Rp)	Sumber Dana		Tolak Ukur	Target	Pagu Indikatif (Rp)
1	2					3	4	5	6	7	8	9	10	11	12
							Jumlah Laporan Penyediaan Jasa Pelayanan Umum Kantor yang Disediakan	Kab. Polewali Mandar, Semua Kecamatan, Semua Kel/Desa	4 Laporan	18.838.710,00	PENDAPATAN ASLI DAERAH (PAD), DANA TRANSFER UMUM-DANA ALOKASI UMUM, PENDAPATAN BAGI HASIL PAJAK ROKOK-PELAYANAN KESEHATAN		Jumlah Laporan Penyediaan Jasa Pelayanan Umum Kantor yang Disediakan	1 Laporan	20.722.581,00
5	02	01	2.09			Pemeliharaan Barang Milik Daerah Penunjang Urusan Pemerintahan Daerah	Persentase BMD dalam kondisi baik		100 persen	157.982.420,00			Persentase BMD dalam kondisi baik	100persen	173.780.662,00
5	02	01	2.09	0001		Penyediaan Jasa Pemeliharaan, Biaya Pemeliharaan, dan Pajak Kendaraan Perorangan Dinas atau Kendaraan Dinas Jabatan									
							Jumlah Kendaraan Perorangan Dinas atau Kendaraan Dinas Jabatan yang Dipelihara dan Dibayarkan Pajaknya	Kab. Polewali Mandar, Semua Kecamatan, Semua Kel/Desa	13 Unit	124.680.180,00	DANA TRANSFER UMUM-DANA ALOKASI UMUM, PENDAPATAN BAGI HASIL PAJAK ROKOK-PELAYANAN KESEHATAN		Jumlah Kendaraan Perorangan Dinas atau Kendaraan Dinas Jabatan yang Dipelihara dan Dibayarkan Pajaknya	12 Unit	137.148.198,00
5	02	01	2.09	0006		Pemeliharaan Peralatan dan Mesin Lainnya									
							Jumlah Peralatan dan Mesin Lainnya yang Dipelihara	Kab. Polewali Mandar, Semua Kecamatan, Semua Kel/Desa	35 Unit	21.110.000,00	PENDAPATAN BAGI HASIL PAJAK ROKOK-PELAYANAN KESEHATAN		Jumlah Peralatan dan Mesin Lainnya yang Dipelihara	35 Unit	23.221.000,00
5	02	01	2.09	0009		Pemeliharaan/Rehabilitasi Gedung Kantor dan Bangunan Lainnya									
							Jumlah Gedung Kantor dan Bangunan Lainnya yang Dipelihara/Direhabilitasi	Kab. Polewali Mandar, Semua Kecamatan, Semua Kel/Desa	1 Unit	12.192.240,00	DANA TRANSFER UMUM-DANA ALOKASI UMUM, PENDAPATAN BAGI HASIL PAJAK ROKOK-PELAYANAN KESEHATAN		Jumlah Gedung Kantor dan Bangunan Lainnya yang Dipelihara/Direhabilitasi	1 Unit	13.411.464,00
2	5	02	02			PROGRAM PENGELOLAAN KEUANGAN DAERAH	Persentase laporan keuangan daerah yang disampaikan sesuai standar dan tepat waktu Persentase dokumen penganggaran yang disusun tepat waktu Persentase pencairan belanja		100,00 Persen 83,33 Persen 93,38 Persen	262.269.515.309,00			Persentase laporan keuangan daerah yang disampaikan sesuai standar dan tepat waktu Persentase dokumen penganggaran yang disusun tepat waktu Persentase pencairan belanja	94,78Persen 83,33Persen 100,00Persen	262.513.764.629,00
5	02	02	2.01			Koordinasi dan Penyusunan Rencana Anggaran Daerah	Persentase Perangkat Daerah yang menyampaikan dokumen penganggaran sesuai standar dan tepat waktu		93.33 persen	1.231.278.499,00			Persentase Perangkat Daerah yang menyampaikan dokumen penganggaran sesuai standar dan tepat waktu	93.33persen	1.354.403.647,00
5	02	02	2.01	0001		Koordinasi dan Penyusunan KUA dan PPAS									
							Jumlah Dokumen KUA dan PPAS yang Disusun	Kab. Polewali Mandar, Semua Kecamatan, Semua Kel/Desa	2 Dokumen	51.733.214,00	PENDAPATAN BAGI HASIL PAJAK ROKOK-PENEGAKAN DISIPLIN		Jumlah Dokumen KUA dan PPAS yang Disusun	2 Dokumen	56.906.000,00
5	02	02	2.01	0002		Koordinasi dan Penyusunan Perubahan KUA dan Perubahan PPAS									
							Jumlah Dokumen Perubahan KUA dan Perubahan PPAS yang Disusun	Kab. Polewali Mandar, Semua Kecamatan, Semua Kel/Desa	2 Dokumen	47.646.551,00	PENDAPATAN BAGI HASIL PAJAK ROKOK-PENEGAKAN DISIPLIN		Jumlah Dokumen Perubahan KUA dan Perubahan PPAS yang Disusun	2 Dokumen	52.411.000,00
5	02	02	2.01	0003		Koordinasi, Penyusunan dan Verifikasi RKA-SKPD									
							Jumlah RKA-SKPD yang Diverifikasi	Kab. Polewali Mandar, Semua Kecamatan, Semua Kel/Desa	90 Dokumen	24.208.770,00	PENDAPATAN BAGI HASIL PAJAK ROKOK-PENEGAKAN DISIPLIN		Jumlah RKA-SKPD yang Diverifikasi	90 Dokumen	26.629.647,00
5	02	02	2.01	0007		Koordinasi dan Penyusunan Peraturan Daerah tentang APBD dan Peraturan Kepala Daerah tentang Penjabaran APBD									

No	Kode					Urusan / Bidang Urusan / Program / Kegiatan / Sub Kegiatan	Indikator Program / Kegiatan / Sub Kegiatan	Rencana Tahun 2025				Catatan Penting	Prakiraan Maju Rencana Tahun 2026		
								Lokasi	Target Capaian Kinerja	Pagu Indikatif (Rp)	Sumber Dana		Tolak Ukur	Target	Pagu Indikatif (Rp)
1	2	3	4	5	6	7	8	9	10	11	12				
						Jumlah Peraturan Daerah tentang APBD dan Peraturan Kepala Daerah tentang Penjabaran APBD	Kab. Polewali Mandar, Semua Kecamatan, Semua Kel/Desa	2 Dokumen	737.406.499,00	PENDAPATAN ASLI DAERAH (PAD), PENDAPATAN BAGI HASIL PAJAK ROKOK-PENEGAKAN DISIPLIN		Jumlah Peraturan Daerah tentang APBD dan Peraturan Kepala Daerah tentang Penjabaran APBD	2 Dokumen	811.147.000,00	
5	02	02	2.01	0008	Koordinasi dan Penyusunan Peraturan Daerah tentang Perubahan APBD dan Peraturan Kepala Daerah tentang Penjabaran Perubahan APBD										
						Jumlah Peraturan Daerah tentang Perubahan APBD dan Peraturan Kepala Daerah tentang Penjabaran Perubahan APBD	Kab. Polewali Mandar, Semua Kecamatan, Semua Kel/Desa	3 Dokumen	66.007.207,00	PENDAPATAN BAGI HASIL PAJAK ROKOK-PENEGAKAN DISIPLIN		Jumlah Peraturan Daerah tentang Perubahan APBD dan Peraturan Kepala Daerah tentang Penjabaran Perubahan APBD	4 Dokumen	72.607.000,00	
5	02	02	2.01	0009	Koordinasi dan Penyusunan Regulasi serta Kebijakan Bidang Anggaran										
						Jumlah Dokumen Regulasi serta Kebijakan Bidang Anggaran	Kab. Polewali Mandar, Semua Kecamatan, Semua Kel/Desa	2 Dokumen	21.642.044,00	PENDAPATAN BAGI HASIL PAJAK ROKOK-PENEGAKAN DISIPLIN		Jumlah Dokumen Regulasi serta Kebijakan Bidang Anggaran	2 Dokumen	23.806.000,00	
5	02	02	2.01	0013	Pembinaan Perencanaan Penganggaran Daerah Pemerintah Kabupaten/Kota										
						Jumlah Orang yang Mengikuti Pembinaan Penganggaran Daerah Pemerintah Kabupaten/Kota	Kab. Polewali Mandar, Semua Kecamatan, Semua Kel/Desa	100 Orang	282.634.214,00	PENDAPATAN BAGI HASIL PAJAK ROKOK-PENEGAKAN DISIPLIN		Jumlah Orang yang Mengikuti Pembinaan Penganggaran Daerah Pemerintah Kabupaten/Kota	100 Orang	310.897.000,00	
5	02	02	2.02		Koordinasi dan Pengelolaan Perbendaharaan Daerah	Persentase Perangkat Daerah yang Tertib dalam Administrasi Pencairan Belanja		93.33 persen	537.355.805,00			Persentase Perangkat Daerah yang Tertib dalam Administrasi Pencairan Belanja	93.33persen	591.090.523,00	
5	02	02	2.02	0001	Koordinasi dan Pengelolaan Kas Daerah										
						Jumlah Dokumen Hasil Koordinasi dan Pengelolaan Kas Daerah	Kab. Polewali Mandar, Semua Kecamatan, Semua Kel/Desa	12 Dokumen	33.764.430,00	PENDAPATAN ASLI DAERAH (PAD), DANA TRANSFER UMUM-DANA ALOKASI UMUM		Jumlah Dokumen Hasil Koordinasi dan Pengelolaan Kas Daerah	12 Dokumen	37.140.873,00	
5	02	02	2.02	0003	Penyiapan, Pelaksanaan Pengendalian dan Penerbitan Anggaran Kas dan SPD										
						Jumlah Dokumen Hasil Pengendalian dan Penerbitan Anggaran Kas dan SPD	Kab. Polewali Mandar, Semua Kecamatan, Semua Kel/Desa	4 Dokumen	14.122.170,00	PENDAPATAN BAGI HASIL PAJAK ROKOK-PELAYANAN KESEHATAN		Jumlah Dokumen Hasil Pengendalian dan Penerbitan Anggaran Kas dan SPD	4 Dokumen	15.534.387,00	
5	02	02	2.02	0005	Koordinasi, Fasilitasi, Asistensi, Sinkronisasi, Supervisi, Monitoring dan Evaluasi Pengelolaan Dana Perimbangan dan Dana Transfer Lainnya										
						Jumlah Dokumen Hasil Koordinasi, Fasilitasi, Asistensi, Sinkronisasi, Supervisi, Monitoring, dan Evaluasi Pengelolaan Dana Perimbangan dan Dana Transfer Lainnya	Kab. Polewali Mandar, Semua Kecamatan, Semua Kel/Desa	4 Dokumen	56.133.890,00	PENDAPATAN BAGI HASIL PAJAK ROKOK-PELAYANAN KESEHATAN		Jumlah Dokumen Hasil Koordinasi, Fasilitasi, Asistensi, Sinkronisasi, Supervisi, Monitoring, dan Evaluasi Pengelolaan Dana Perimbangan dan Dana Transfer Lainnya	4 Dokumen	61.747.279,00	
5	02	02	2.02	0007	Koordinasi dan Penyusunan Laporan Realisasi Penerimaan dan Pengeluaran Kas Daerah, Laporan Aliran Kas, dan Pelaksanaan Pemungutan/ Pematangan dan Penyetoran Perhitungan Fihak Ketiga (PFK)										

No	Kode					Urusan / Bidang Urusan / Program / Kegiatan / Sub Kegiatan	Indikator Program / Kegiatan / Sub Kegiatan	Rencana Tahun 2025				Catatan Penting	Prakiraan Maju Rencana Tahun 2026		
								Lokasi	Target Capaian Kinerja	Pagu Indikatif (Rp)	Sumber Dana		Tolak Ukur	Target	Pagu Indikatif (Rp)
1	2					3	4	5	6	7	8	9	10	11	12
							Jumlah Laporan Realisasi Penerimaan dan Pengeluaran Kas Daerah, Laporan Aliran Kas, dan Pelaksanaan Pemungutan/Pemotongan dan Penyetoran Perhitungan Fihak Ketiga (PFK) dan Laporan Hasil Koordinasi dalam rangka Penyusunan Laporan Realisasi Penerimaan dan Pengeluaran Kas Daerah, Laporan Aliran Kas, dan Pelaksanaan Pemungutan/Pemotongan dan Penyetoran Perhitungan Fihak Ketiga (PFK)	Kab. Polewali Mandar, Semua Kecamatan, Semua Kel/Desa	12 Laporan	134.329.875,00	PENDAPATAN BAGI HASIL PAJAK ROKOK-PELAYANAN KESEHATAN		Jumlah Laporan Realisasi Penerimaan dan Pengeluaran Kas Daerah, Laporan Aliran Kas, dan Pelaksanaan Pemungutan/Pemotongan dan Penyetoran Perhitungan Fihak Ketiga (PFK) dan Laporan Hasil Koordinasi dalam rangka Penyusunan Laporan Realisasi Penerimaan dan Pengeluaran Kas Daerah, Laporan Aliran Kas, dan Pelaksanaan Pemungutan/Pemotongan dan Penyetoran Perhitungan Fihak Ketiga (PFK)	12 Laporan	147.762.000,00
5	02	02	2.02	0009	Rekonsiliasi Data Penerimaan dan Pengeluaran Kas serta Pemungutan dan Pemotongan atas SP2D dengan Instansi Terkait		Jumlah Dokumen Hasil Rekonsiliasi Data Penerimaan dan Pengeluaran Kas serta Pemungutan dan Pemotongan atas SP2D dengan Instansi Terkait	Kab. Polewali Mandar, Semua Kecamatan, Semua Kel/Desa	12 Dokumen	83.521.250,00	PENDAPATAN ASLI DAERAH (PAD), PENDAPATAN BAGI HASIL PAJAK ROKOK-PELAYANAN KESEHATAN		Jumlah Dokumen Hasil Rekonsiliasi Data Penerimaan dan Pengeluaran Kas serta Pemungutan dan Pemotongan atas SP2D dengan Instansi Terkait	12 Dokumen	91.873.375,00
5	02	02	2.02	0011	Pembinaan Penatausahaan Keuangan Pemerintah Kabupaten/Kota		Jumlah Orang yang Mengikuti Pembinaan Penatausahaan Keuangan Pemerintah Kabupaten/Kota	Kab. Polewali Mandar, Semua Kecamatan, Semua Kel/Desa	100 Orang	215.484.190,00	PENDAPATAN BAGI HASIL PAJAK ROKOK-PELAYANAN KESEHATAN		Jumlah Orang yang Mengikuti Pembinaan Penatausahaan Keuangan Pemerintah Kabupaten/Kota	50 Orang	237.032.609,00
5	02	02	2.03		Koordinasi dan Pelaksanaan Akuntansi dan Pelaporan Keuangan Daerah		Persentase Perangkat Daerah yang Tertib dalam Penyusunan Laporan Keuangan		100 persen	615.962.111,00			Persentase Perangkat Daerah yang Tertib dalam Penyusunan Laporan Keuangan	100persen	677.957.659,00
5	02	02	2.03	0001	Koordinasi Pelaksanaan Akuntansi Penerimaan dan Pengeluaran Kas Daerah		Jumlah Laporan Hasil Koordinasi Pelaksanaan Akuntansi Penerimaan dan Pengeluaran Kas Daerah	Kab. Polewali Mandar, Semua Kecamatan, Semua Kel/Desa	12 Laporan	63.776.995,00	PENDAPATAN ASLI DAERAH (PAD), DANA TRANSFER UMUM-DANA ALOKASI UMUM, PENDAPATAN BAGI HASIL PAJAK ROKOK-PELAYANAN KESEHATAN		Jumlah Laporan Hasil Koordinasi Pelaksanaan Akuntansi Penerimaan dan Pengeluaran Kas Daerah	12 Laporan	70.154.000,00
5	02	02	2.03	0002	Rekonsiliasi dan Verifikasi Aset, Kewajiban, Ekuitas, Pendapatan, Belanja, Pembiayaan, Pendapatan-LO dan Beban		Jumlah Dokumen Hasil Rekonsiliasi dan Verifikasi Aset, Kewajiban, Ekuitas, Pendapatan, Belanja, Pembiayaan, Pendapatan-LO, dan Beban	Kab. Polewali Mandar, Semua Kecamatan, Semua Kel/Desa	166 Dokumen	46.495.846,00	PENDAPATAN ASLI DAERAH (PAD), PENDAPATAN BAGI HASIL PAJAK ROKOK-PELAYANAN KESEHATAN		Jumlah Dokumen Hasil Rekonsiliasi dan Verifikasi Aset, Kewajiban, Ekuitas, Pendapatan, Belanja, Pembiayaan, Pendapatan-LO, dan Beban	166 Dokumen	51.145.000,00
5	02	02	2.03	0003	Koordinasi Penyusunan Laporan Pertanggungjawaban Pelaksanaan APBD Bulanan, Triwulanan dan Semesteran										

No	Kode					Urusan / Bidang Urusan / Program / Kegiatan / Sub Kegiatan	Indikator Program / Kegiatan / Sub Kegiatan	Rencana Tahun 2025				Catatan Penting	Prakiraan Maju Rencana Tahun 2026		
								Lokasi	Target Capaian Kinerja	Pagu Indikatif (Rp)	Sumber Dana		Tolak Ukur	Target	Pagu Indikatif (Rp)
1	2					3	4	5	6	7	8	9	10	11	12
							Jumlah Laporan Pertanggungjawaban Pelaksanaan APBD Bulanan, Triwulanan dan Semesteran	Kab. Polewali Mandar, Semua Kecamatan, Semua Kel/Desa	17 Laporan	65.697.317,00	PENDAPATAN ASLI DAERAH (PAD), DANA TRANSFER UMUM-DANA ALOKASI UMUM		Jumlah Laporan Pertanggungjawaban Pelaksanaan APBD Bulanan, Triwulanan dan Semesteran	16 Laporan	72.670.007,00
5	02	02	2.03	0004		Konsolidasi Laporan Keuangan SKPD, BLUD dan Laporan Keuangan Pemerintah Daerah	Jumlah Laporan Keuangan SKPD, BLUD dan Laporan Keuangan Pemerintah Daerah yang Terkonsolidasi	Kab. Polewali Mandar, Semua Kecamatan, Semua Kel/Desa	1 Laporan	85.986.014,00	DANA TRANSFER UMUM-DANA ALOKASI UMUM		Jumlah Laporan Keuangan SKPD, BLUD dan Laporan Keuangan Pemerintah Daerah yang Terkonsolidasi	1 Laporan	94.584.000,00
5	02	02	2.03	0005		Koordinasi dan Penyusunan Rancangan Peraturan Daerah tentang Penjabaran Pertanggungjawaban Pelaksanaan APBD Kabupaten/Kota dan Rancangan Peraturan Kepala Daerah tentang Penjabaran Pertanggungjawaban Pelaksanaan APBD Kabupaten/Kota	Jumlah Rancangan Peraturan Daerah tentang Pertanggungjawaban Pelaksanaan APBD Kabupaten/Kota dan Rancangan Peraturan Kepala Daerah tentang Penjabaran Pertanggungjawaban Pelaksanaan APBD Kabupaten/Kota	Kab. Polewali Mandar, Semua Kecamatan, Semua Kel/Desa	2 Dokumen	119.554.506,00	DANA TRANSFER UMUM-DANA ALOKASI UMUM		Jumlah Rancangan Peraturan Daerah tentang Pertanggungjawaban Pelaksanaan APBD Kabupaten/Kota dan Rancangan Peraturan Kepala Daerah tentang Penjabaran Pertanggungjawaban Pelaksanaan APBD Kabupaten/Kota	2 Dokumen	131.509.000,00
5	02	02	2.03	0007		Koordinasi, Sinkronisasi, dan Penyelesaian Tuntutan Perbendaharaan dan Tuntutan Kerugian Daerah	Jumlah Dokumen Hasil Koordinasi, Sinkronisasi, dan Penyelesaian Tuntutan Perbendaharaan dan Tuntutan Kerugian Daerah	Kab. Polewali Mandar, Semua Kecamatan, Semua Kel/Desa	2 Dokumen	39.558.113,00	PENDAPATAN BAGI HASIL PAJAK ROKOK-PELAYANAN KESEHATAN		Jumlah Dokumen Hasil Koordinasi, Sinkronisasi, dan Penyelesaian Tuntutan Perbendaharaan dan Tuntutan Kerugian Daerah	2 Dokumen	43.513.000,00
5	02	02	2.03	0009		Penyusunan Kebijakan dan Panduan Teknis Operasional Penyelenggaraan Akuntansi Pemerintah Daerah	Jumlah Kebijakan dan Panduan Teknis Operasional Penyelenggaraan Akuntansi Pemerintah Daerah	Kab. Polewali Mandar, Semua Kecamatan, Semua Kel/Desa	2 Dokumen	27.930.930,00	DANA TRANSFER UMUM-DANA ALOKASI UMUM		Jumlah Kebijakan dan Panduan Teknis Operasional Penyelenggaraan Akuntansi Pemerintah Daerah	2 Dokumen	30.724.023,00
5	02	02	2.03	0011		Pembinaan Akuntansi, Pelaporan dan Pertanggungjawaban Pemerintah Kabupaten/Kota	Jumlah Orang yang Mengikuti Pembinaan Akuntansi, Pelaporan dan Pertanggungjawaban Pemerintah Kabupaten/Kota	Kab. Polewali Mandar, Semua Kecamatan, Semua Kel/Desa	112 Orang	166.962.390,00	PENDAPATAN BAGI HASIL PAJAK ROKOK-PELAYANAN KESEHATAN		Jumlah Orang yang Mengikuti Pembinaan Akuntansi, Pelaporan dan Pertanggungjawaban Pemerintah Kabupaten/Kota	50 Orang	183.658.629,00
5	02	02	2.04			Penunjang Urusan Kewenangan Pengelolaan Keuangan Daerah	Persentase Tertib Pencairan Dana Darurat dan Alokasi Dana Desa		100 persen	259.830.975.800,00			Persentase Tertib Pencairan Dana Darurat dan Alokasi Dana Desa	100persen	259.830.975.800,00
5	02	02	2.04	0009		Pengelolaan Dana Darurat dan Mendesak	Jumlah Laporan Hasil Pengelolaan Dana Darurat dan Mendesak	Kab. Polewali Mandar, Semua Kecamatan, Semua Kel/Desa	4 Laporan	38.500.000.000,00	PENDAPATAN ASLI DAERAH (PAD), DANA TRANSFER UMUM-DANA ALOKASI UMUM		Jumlah Laporan Hasil Pengelolaan Dana Darurat dan Mendesak	12 Laporan	38.500.000.000,00
5	02	02	2.04	0010		Pengelolaan Dana bagi Hasil Kabupaten/Kota	Jumlah Laporan Hasil Pengelolaan Dana bagi Hasil Kabupaten/Kota	Kab. Polewali Mandar, Semua Kecamatan, Semua Kel/Desa	4 Laporan	221.330.975.800,00	DANA TRANSFER UMUM-DANA ALOKASI UMUM, DANA DESA		Jumlah Laporan Hasil Pengelolaan Dana bagi Hasil Kabupaten/Kota	4 Laporan	221.330.975.800,00

No	Kode					Urusan / Bidang Urusan / Program / Kegiatan / Sub Kegiatan	Indikator Program / Kegiatan / Sub Kegiatan	Rencana Tahun 2025				Catatan Penting	Prakiraan Maju Rencana Tahun 2026		
								Lokasi	Target Capaian Kinerja	Pagu Indikatif (Rp)	Sumber Dana		Tolak Ukur	Target	Pagu Indikatif (Rp)
1	2					3	4	5	6	7	8	9	10	11	12
	5	02	02	2.05		Pengelolaan Data dan Implementasi Sistem Informasi Pemerintah Daerah Lingkup Keuangan Daerah	Persentase Tertib Pengelolaan Data dan Implementasi Sistem Informasi Pemerintah Daerah Lingkup Keuangan Daerah		100 persen	53.943.094,00			Persentase Tertib Pengelolaan Data dan Implementasi Sistem Informasi Pemerintah Daerah Lingkup Keuangan Daerah	100persen	59.337.000,00
	5	02	02	2.05	0002	Implementasi dan Pemeliharaan Sistem Informasi Pemerintah Daerah Bidang Keuangan Daerah									
							Jumlah Dokumen Hasil Implementasi dan Pemeliharaan Sistem Informasi Pemerintah Daerah Bidang Keuangan Daerah	Kab. Polewali Mandar, Semua Kecamatan, Semua Kel/Desa	1 Dokumen	53.943.094,00	DANA TRANSFER UMUM-DANA ALOKASI UMUM		Jumlah Dokumen Hasil Implementasi dan Pemeliharaan Sistem Informasi Pemerintah Daerah Bidang Keuangan Daerah	12 Dokumen	59.337.000,00
3	5	02	03			PROGRAM PENGELOLAAN BARANG MILIK DAERAH	Persentase pengelolaan BMD sesuai Standar		80,12 Persen	489.895.941,00			Persentase pengelolaan BMD sesuai Standar	80,12 Persen	551.861.580,00
	5	02	03	2.01		Pengelolaan Barang Milik Daerah	Persentase Perangkat Daerah yang Tertib dalam Penyusunan Laporan BMD		93.33 persen	489.895.941,00			Persentase Perangkat Daerah yang Tertib dalam Penyusunan Laporan BMD	95.56persen	551.861.580,00
	5	02	03	2.01	0001	Penyusunan Standar Harga									
							Jumlah Standar Harga yang Disusun	Kab. Polewali Mandar, Semua Kecamatan, Semua Kel/Desa	1 Dokumen	122.670.962,00	PENDAPATAN BAGI HASIL PAJAK ROKOK-PELAYANAN KESEHATAN		Jumlah Standar Harga yang Disusun	1 Dokumen	134.938.000,00
	5	02	03	2.01	0003	Penyusunan Perencanaan Kebutuhan Barang Milik Daerah									
							Jumlah Rencana Kebutuhan Barang Milik Daerah	Kab. Polewali Mandar, Semua Kecamatan, Semua Kel/Desa	1 Dokumen	8.554.248,00	PENDAPATAN BAGI HASIL PAJAK ROKOK-PELAYANAN KESEHATAN		Jumlah Rencana Kebutuhan Barang Milik Daerah	2 Dokumen	9.409.000,00
	5	02	03	2.01	0004	Penyusunan Kebijakan Pengelolaan Barang Milik Daerah									
							Jumlah Kebijakan Pengelolaan Barang Milik Daerah	Kab. Polewali Mandar, Semua Kecamatan, Semua Kel/Desa	1 Dokumen	17.726.239,00	PENDAPATAN BAGI HASIL PAJAK ROKOK-PELAYANAN KESEHATAN		Jumlah Kebijakan Pengelolaan Barang Milik Daerah	1 Dokumen	30.498.000,00
	5	02	03	2.01	0007	Pengamanan Barang Milik Daerah									
							Jumlah Laporan Hasil Pengamanan Barang Milik Daerah	Kab. Polewali Mandar, Semua Kecamatan, Semua Kel/Desa	1 Laporan	37.726.239,00	PENDAPATAN BAGI HASIL PAJAK ROKOK-PELAYANAN KESEHATAN		Jumlah Laporan Hasil Pengamanan Barang Milik Daerah	1 Laporan	41.498.000,00
	5	02	03	2.01	0008	Penilaian Barang Milik Daerah									
							Jumlah Laporan Hasil Penilaian Barang Milik Daerah dan Hasil Koordinasi Penilaian Barang Milik Daerah	Kab. Polewali Mandar, Semua Kecamatan, Semua Kel/Desa	1 Laporan	48.345.626,00	PENDAPATAN BAGI HASIL PAJAK ROKOK-PELAYANAN KESEHATAN		Jumlah Laporan Hasil Penilaian Barang Milik Daerah dan Hasil Koordinasi Penilaian Barang Milik Daerah	1 Laporan	53.180.000,00
	5	02	03	2.01	0009	Pengawasan dan Pengendalian Pengelolaan Barang Milik Daerah									
							Jumlah Laporan Hasil Pengawasan dan Pengendalian Pengelolaan Barang Milik Daerah	Kab. Polewali Mandar, Semua Kecamatan, Semua Kel/Desa	1 Laporan	32.677.800,00	PENDAPATAN BAGI HASIL PAJAK ROKOK-PELAYANAN KESEHATAN		Jumlah Laporan Hasil Pengawasan dan Pengendalian Pengelolaan Barang Milik Daerah	1 Laporan	35.945.580,00
	5	02	03	2.01	0010	Optimalisasi Penggunaan, Pemanfaatan, Pemindahtanganan, Pemusnahan, dan Penghapusan Barang Milik Daerah									
							Jumlah Dokumen Hasil Optimalisasi Penggunaan, Pemanfaatan, Pemindahtanganan, Pemusnahan, dan Penghapusan Barang Milik Daerah	Kab. Polewali Mandar, Semua Kecamatan, Semua Kel/Desa	3 Dokumen	88.160.655,00	PENDAPATAN ASLI DAERAH (PAD), PENDAPATAN BAGI HASIL PAJAK ROKOK-PELAYANAN KESEHATAN		Jumlah Dokumen Hasil Optimalisasi Penggunaan, Pemanfaatan, Pemindahtanganan, Pemusnahan, dan Penghapusan Barang Milik Daerah	3 Dokumen	98.956.000,00
	5	02	03	2.01	0012	Penyusunan Laporan Barang Milik Daerah									

No	Kode					Urusan / Bidang Urusan / Program / Kegiatan / Sub Kegiatan	Indikator Program / Kegiatan / Sub Kegiatan	Rencana Tahun 2025				Catatan Penting	Prakiraan Maju Rencana Tahun 2026		
								Lokasi	Target Capaian Kinerja	Pagu Indikatif (Rp)	Sumber Dana		Tolak Ukur	Target	Pagu Indikatif (Rp)
1	2					3	4	5	6	7	8	9	10	11	12
							Jumlah Laporan Barang Milik Daerah yang Disusun	Kab. Polewali Mandar, Semua Kecamatan, Semua Kel/Desa	1 Laporan	73.107.664,00	PENDAPATAN ASLI DAERAH (PAD), DANA TRANSFER UMUM-DANA ALOKASI UMUM		Jumlah Laporan Barang Milik Daerah yang Disusun	1 Laporan	80.418.000,00
5	02	03	2.01	0013	Pembinaan Pengelolaan Barang Milik Daerah Pemerintah Kabupaten/Kota										
						Jumlah Orang yang Mengikuti Pembinaan Pengelolaan Barang Milik Daerah Pemerintah Kabupaten/Kota	Kab. Polewali Mandar, Semua Kecamatan, Semua Kel/Desa	80 Orang	60.926.508,00	PENDAPATAN BAGI HASIL PAJAK ROKOK-PELAYANAN KESEHATAN		Jumlah Orang yang Mengikuti Pembinaan Pengelolaan Barang Milik Daerah Pemerintah Kabupaten/Kota	80 Orang	67.019.000,00	
J U M L A H										316.019.169.587,00					321.647.655.320,00

Program dan Kegiatan Perangkat Daerah

Kab. Polewali Mandar

Tahun 2025

Unit Organisasi : 5.02.0.00.0.00.06.0000 Badan Pendapatan
Sub Unit Organisasi : 5.02.0.00.0.00.06.0000 Badan Pendapatan

No	Kode					Urusan / Bidang Urusan / Program / Kegiatan / Sub Kegiatan	Indikator Program / Kegiatan / Sub Kegiatan	Rencana Tahun 2025				Catatan Penting	Prakiraan Maju Rencana Tahun 2026		
								Lokasi	Target Capaian Kinerja	Pagu Indikatif (Rp)	Sumber Dana		Tolak Ukur	Target	Pagu Indikatif (Rp)
1	2					3	4	5	6	7	8	9	10	11	12
						Badan Pendapatan				11.934.867.819,00				11.934.867.819,00	
5						UNSUR PENUNJANG URUSAN PEMERINTAHAN				11.934.867.819,00				11.934.867.819,00	
5	02					KEUANGAN				11.934.867.819,00				11.934.867.819,00	
1	5	02	01			PROGRAM PENUNJANG URUSAN PEMERINTAHAN DAERAH KABUPATEN/KOTA	Persentase dokumen perencanaan perangkat daerah yang disusun sesuai standar dan tepat waktu Persentase penyampaian laporan keuangan sesuai standar dan tepat waktu Persentase tertib ketatausahaan kantor		100 persen 100 persen 90 persen	7.292.494.678,00			100 persen 100 persen 90 persen	7.292.494.678,00	
5	02	01	2.01			Perencanaan, Penganggaran, dan Evaluasi Kinerja Perangkat Daerah	Persentase Perencanaan dan Pelaporan Perangkat daerah sesuai standar dan tepat waktu		100 persen	53.206.322,00			Persentase Perencanaan dan Pelaporan Perangkat daerah sesuai standar dan tepat waktu	100 persen	53.206.322,00
5	02	01	2.01	0001		Penyusunan Dokumen Perencanaan Perangkat Daerah	Jumlah Dokumen Perencanaan Perangkat Daerah	Kab. Polewali Mandar, Semua Kecamatan, Semua Kel/Desa	2 Dokumen	20.564.226,00	PENDAPATAN BAGI HASIL PAJAK KENDARAAN BERMOTOR UNTUK PEMBANGUNAN DAN/ATAU PEMELIHARAAN JALAN SERTA PENINGKATAN MODA DAN SARANA TRANSPORTASI UMUM		Jumlah Dokumen Perencanaan Perangkat Daerah	2 Dokumen	20.564.226,00
5	02	01	2.01	0003		Koordinasi dan Penyusunan Dokumen Perubahan RKA-SKPD	Jumlah Dokumen Perubahan RKA-SKPD dan Laporan Hasil Koordinasi Penyusunan Dokumen Perubahan RKA-SKPD	Kab. Polewali Mandar, Semua Kecamatan, Semua Kel/Desa	3 Dokumen	22.069.380,00	PENDAPATAN BAGI HASIL PAJAK KENDARAAN BERMOTOR UNTUK PEMBANGUNAN DAN/ATAU PEMELIHARAAN JALAN SERTA PENINGKATAN MODA DAN SARANA TRANSPORTASI UMUM		Jumlah Dokumen Perubahan RKA-SKPD dan Laporan Hasil Koordinasi Penyusunan Dokumen Perubahan RKA-SKPD	3 Dokumen	22.069.380,00
5	02	01	2.01	0006		Koordinasi dan Penyusunan Laporan	Capaian Kinerja dan Ikhtisar Realisasi Kinerja SKPD	Kab. Polewali Mandar, Semua Kecamatan, Semua Kel/Desa	1 Laporan	8.118.566,00	PENDAPATAN BAGI HASIL PAJAK KENDARAAN BERMOTOR UNTUK PEMBANGUNAN DAN/ATAU PEMELIHARAAN JALAN SERTA PENINGKATAN MODA DAN SARANA TRANSPORTASI UMUM		Jumlah Laporan Capaian Kinerja dan Ikhtisar Realisasi Kinerja SKPD dan Laporan Hasil Koordinasi Penyusunan Laporan Capaian Kinerja dan Ikhtisar Realisasi Kinerja SKPD	1 Laporan	8.118.566,00
5	02	01	2.01	0007		Evaluasi Kinerja Perangkat Daerah									

No	Kode					Urusan / Bidang Urusan / Program / Kegiatan / Sub Kegiatan	Indikator Program / Kegiatan / Sub Kegiatan	Rencana Tahun 2025				Catatan Penting	Prakiraan Maju Rencana Tahun 2026		
								Lokasi	Target Capaian Kinerja	Pagu Indikatif (Rp)	Sumber Dana		Tolak Ukur	Target	Pagu Indikatif (Rp)
1	2					3	4	5	6	7	8	9	10	11	12
							Jumlah Laporan Evaluasi Kinerja Perangkat Daerah	Kab. Polewali Mandar, Semua Kecamatan, Semua Kel/Desa	4 Laporan	2.454.150,00	PENDAPATAN BAGI HASIL PAJAK KENDARAAN BERMOTOR UNTUK PEMBANGUNAN DAN/ATAU PEMELIHARAAN JALAN SERTA PENINGKATAN MODA DAN SARANA TRANSPORTASI UMUM		Jumlah Laporan Evaluasi Kinerja Perangkat Daerah	4 Laporan	2.454.150,00
5	02	01	2.02			Administrasi Keuangan Perangkat Daerah	Persentase penyampaian laporan keuangan sesuai standar dan tepat waktu		100 persen	5.916.255.190,00			Persentase penyampaian laporan keuangan sesuai standar dan tepat waktu	100 persen	5.916.255.190,00
5	02	01	2.02	0001		Penyediaan Gaji dan Tunjangan ASN									
							Jumlah Orang yang Menerima Gaji dan Tunjangan ASN	Kab. Polewali Mandar, Semua Kecamatan, Semua Kel/Desa	38 Orang/bulan	5.906.167.495,00	PENDAPATAN BAGI HASIL PAJAK KENDARAAN BERMOTOR UNTUK PEMBANGUNAN DAN/ATAU PEMELIHARAAN JALAN SERTA PENINGKATAN MODA DAN SARANA TRANSPORTASI UMUM		Jumlah Orang yang Menerima Gaji dan Tunjangan ASN	38 Orang/bulan	5.906.167.495,00
5	02	01	2.02	0005		Koordinasi dan Penyusunan Laporan Keuangan Akhir Tahun SKPD									
							Jumlah Laporan Keuangan Akhir Tahun SKPD dan Laporan Hasil Koordinasi Penyusunan Laporan Keuangan Akhir Tahun SKPD	Kab. Polewali Mandar, Semua Kecamatan, Semua Kel/Desa	1 Laporan	7.126.470,00	-		Jumlah Laporan Keuangan Akhir Tahun SKPD dan Laporan Hasil Koordinasi Penyusunan Laporan Keuangan Akhir Tahun SKPD	1 Laporan	7.126.470,00
5	02	01	2.02	0007		Koordinasi dan Penyusunan Laporan Keuangan Bulanan/ Triwulanan/ Semesteran SKPD									
							Jumlah Laporan Keuangan Bulanan/ Triwulanan/ Semesteran SKPD dan Laporan Koordinasi Penyusunan Laporan Keuangan Bulanan/Triwulanan/Semesteran SKPD	Kab. Polewali Mandar, Semua Kecamatan, Semua Kel/Desa	3 Laporan	2.961.225,00	PENDAPATAN BAGI HASIL PAJAK KENDARAAN BERMOTOR UNTUK PEMBANGUNAN DAN/ATAU PEMELIHARAAN JALAN SERTA PENINGKATAN MODA DAN SARANA TRANSPORTASI UMUM		Jumlah Laporan Keuangan Bulanan/ Triwulanan/ Semesteran SKPD dan Laporan Koordinasi Penyusunan Laporan Keuangan Bulanan/Triwulanan/Semesteran SKPD	3 Laporan	2.961.225,00
5	02	01	2.05			Administrasi Kepegawaian Perangkat Daerah	Persentase penyampaian laporan keuangan sesuai standar dan tepat waktu		100 persen	84.573.000,00			Persentase penyampaian laporan keuangan sesuai standar dan tepat waktu	100 persen	84.573.000,00
5	02	01	2.05	0002		Pengadaan Pakaian Dinas beserta Atribut Kelengkapannya									
							Jumlah Paket Pakaian Dinas beserta Atribut Kelengkapan	Kab. Polewali Mandar, Semua Kecamatan, Semua Kel/Desa	38 Paket	62.448.000,00	PENDAPATAN BAGI HASIL PAJAK KENDARAAN BERMOTOR UNTUK PEMBANGUNAN DAN/ATAU PEMELIHARAAN JALAN SERTA PENINGKATAN MODA DAN SARANA TRANSPORTASI UMUM		Jumlah Paket Pakaian Dinas beserta Atribut Kelengkapan	38 Paket	62.448.000,00
5	02	01	2.05	0009		Pendidikan dan Pelatihan Pegawai Berdasarkan Tugas dan Fungsi									

No	Kode					Urusan / Bidang Urusan / Program / Kegiatan / Sub Kegiatan	Indikator Program / Kegiatan / Sub Kegiatan	Rencana Tahun 2025				Catatan Penting	Prakiraan Maju Rencana Tahun 2026		
								Lokasi	Target Capaian Kinerja	Pagu Indikatif (Rp)	Sumber Dana		Tolak Ukur	Target	Pagu Indikatif (Rp)
1	2					3	4	5	6	7	8	9	10	11	12
							Jumlah Pegawai Berdasarkan Tugas dan Fungsi yang Mengikuti Pendidikan dan Pelatihan	Kab. Polewali Mandar, Semua Kecamatan, Semua Kel/Desa	1 Orang	22.125.000,00	PENDAPATAN BAGI HASIL PAJAK KENDARAAN BERMOTOR UNTUK PEMBANGUNAN DAN/ATAU PEMELIHARAAN JALAN SERTA PENINGKATAN MODA DAN SARANA TRANSPORTASI UMUM		Jumlah Pegawai Berdasarkan Tugas dan Fungsi yang Mengikuti Pendidikan dan Pelatihan	1 Orang	22.125.000,00
5	02	01	2.06			Administrasi Umum Perangkat Daerah	Presentase Administrasi Umum yang tersedia pada Kantor Perangkat Daerah		100 persen	302.696.744,00			Presentase Administrasi Umum yang tersedia pada Kantor Perangkat Daerah	100 persen	302.696.744,00
5	02	01	2.06	0001		Penyediaan Komponen Instalasi Listrik/Penerangan Bangunan Kantor	Jumlah Paket Komponen Instalasi Listrik/Penerangan Bangunan Kantor yang Disediakan	Kab. Polewali Mandar, Semua Kecamatan, Semua Kel/Desa	4 Paket	6.898.650,00	PENDAPATAN BAGI HASIL PAJAK KENDARAAN BERMOTOR UNTUK PEMBANGUNAN DAN/ATAU PEMELIHARAAN JALAN SERTA PENINGKATAN MODA DAN SARANA TRANSPORTASI UMUM		Jumlah Paket Komponen Instalasi Listrik/Penerangan Bangunan Kantor yang Disediakan	4 Paket	6.898.650,00
5	02	01	2.06	0004		Penyediaan Bahan Logistik Kantor	Jumlah Paket Bahan Logistik Kantor yang Disediakan	Kab. Polewali Mandar, Semua Kecamatan, Semua Kel/Desa	3 Paket	22.949.000,00	PENDAPATAN BAGI HASIL PAJAK KENDARAAN BERMOTOR UNTUK PEMBANGUNAN DAN/ATAU PEMELIHARAAN JALAN SERTA PENINGKATAN MODA DAN SARANA TRANSPORTASI UMUM		Jumlah Paket Bahan Logistik Kantor yang Disediakan	3 Paket	22.949.000,00
5	02	01	2.06	0005		Penyediaan Barang Cetak dan Penggandaan	Jumlah Paket Barang Cetak dan Penggandaan yang Disediakan	Kab. Polewali Mandar, Semua Kecamatan, Semua Kel/Desa	13 Paket	12.552.579,00	PENDAPATAN BAGI HASIL PAJAK KENDARAAN BERMOTOR UNTUK PEMBANGUNAN DAN/ATAU PEMELIHARAAN JALAN SERTA PENINGKATAN MODA DAN SARANA TRANSPORTASI UMUM		Jumlah Paket Barang Cetak dan Penggandaan yang Disediakan	13 Paket	12.552.579,00
5	02	01	2.06	0006		Penyediaan Bahan Bacaan dan Peraturan Perundang-undangan	Jumlah Dokumen Bahan Bacaan dan Peraturan Perundang-Undangan yang Disediakan	Kab. Polewali Mandar, Semua Kecamatan, Semua Kel/Desa	2 Dokumen	2.880.000,00	PENDAPATAN BAGI HASIL PAJAK KENDARAAN BERMOTOR UNTUK PEMBANGUNAN DAN/ATAU PEMELIHARAAN JALAN SERTA PENINGKATAN MODA DAN SARANA TRANSPORTASI UMUM		Jumlah Dokumen Bahan Bacaan dan Peraturan Perundang-Undangan yang Disediakan	2 Dokumen	2.880.000,00
5	02	01	2.06	0007		Penyediaan Bahan/Material									

No	Kode					Urusan / Bidang Urusan / Program / Kegiatan / Sub Kegiatan	Indikator Program / Kegiatan / Sub Kegiatan	Rencana Tahun 2025				Catatan Penting	Prakiraan Maju Rencana Tahun 2026		
								Lokasi	Target Capaian Kinerja	Pagu Indikatif (Rp)	Sumber Dana		Tolak Ukur	Target	Pagu Indikatif (Rp)
1	2					3	4	5	6	7	8	9	10	11	12
							Jumlah Paket Bahan/Material yang Disediakan	Kab. Polewali Mandar, Semua Kecamatan, Semua Kel/Desa	1 Paket	57.327.615,00	PENDAPATAN BAGI HASIL PAJAK KENDARAAN BERMOTOR UNTUK PEMBANGUNAN DAN/ATAU PEMELIHARAAN JALAN SERTA PENINGKATAN MODA DAN SARANA TRANSPORTASI UMUM		Jumlah Paket Bahan/Material yang Disediakan	1 Paket	57.327.615,00
5	02	01	2.06	0009	Penyelenggaraan Rapat Koordinasi dan Konsultasi SKPD		Jumlah Laporan Penyelenggaraan Rapat Koordinasi dan Konsultasi SKPD	Semua Kota/Kab, Semua Kecamatan, Semua Kel/Desa	42 Laporan	200.088.900,00	PENDAPATAN BAGI HASIL PAJAK KENDARAAN BERMOTOR UNTUK PEMBANGUNAN DAN/ATAU PEMELIHARAAN JALAN SERTA PENINGKATAN MODA DAN SARANA TRANSPORTASI UMUM		Jumlah Laporan Penyelenggaraan Rapat Koordinasi dan Konsultasi SKPD	42 Laporan	200.088.900,00
5	02	01	2.07		Pengadaan Barang Milik Daerah Penunjang Urusan Pemerintah Daerah		Persentase penyampaian laporan aset sesuai standar dan tepat waktu Persentase Penyampaian Laporan Aset sesuai standar dan tepat waktu		100 persen 100 persen	281.474.000,00			Persentase penyampaian laporan aset sesuai standar dan tepat waktu Persentase Penyampaian Laporan Aset sesuai standar dan tepat waktu	100 persen 100 persen	281.474.000,00
5	02	01	2.07	0005	Pengadaan Mebel		Jumlah Paket Mebel yang Disediakan	Kab. Polewali Mandar, Semua Kecamatan, Semua Kel/Desa	2 Unit	81.979.000,00	PENDAPATAN BAGI HASIL PAJAK KENDARAAN BERMOTOR UNTUK PEMBANGUNAN DAN/ATAU PEMELIHARAAN JALAN SERTA PENINGKATAN MODA DAN SARANA TRANSPORTASI UMUM		Jumlah Paket Mebel yang Disediakan	2 Unit	81.979.000,00
5	02	01	2.07	0011	Pengadaan Sarana dan Prasarana Pendukung Gedung Kantor atau Bangunan Lainnya		Jumlah Unit Sarana dan Prasarana Pendukung Gedung Kantor atau Bangunan Lainnya yang Disediakan	Kab. Polewali Mandar, Semua Kecamatan, Semua Kel/Desa	2 Unit	199.495.000,00	PENDAPATAN BAGI HASIL PAJAK KENDARAAN BERMOTOR UNTUK PEMBANGUNAN DAN/ATAU PEMELIHARAAN JALAN SERTA PENINGKATAN MODA DAN SARANA TRANSPORTASI UMUM		Jumlah Unit Sarana dan Prasarana Pendukung Gedung Kantor atau Bangunan Lainnya yang Disediakan	2 Unit	199.495.000,00
5	02	01	2.08		Penyediaan Jasa Penunjang Urusan Pemerintahan Daerah		Presentase Jasa Penunjang Urusan Perangkat Daerah		100 persen	498.008.625,00			Presentase Jasa Penunjang Urusan Perangkat Daerah	100 persen	498.008.625,00
5	02	01	2.08	0001	Penyediaan Jasa Surat Menyurat										

No	Kode					Urusan / Bidang Urusan / Program / Kegiatan / Sub Kegiatan	Indikator Program / Kegiatan / Sub Kegiatan	Rencana Tahun 2025				Catatan Penting	Prakiraan Maju Rencana Tahun 2026		
								Lokasi	Target Capaian Kinerja	Pagu Indikatif (Rp)	Sumber Dana		Tolak Ukur	Target	Pagu Indikatif (Rp)
1	2					3	4	5	6	7	8	9	10	11	12
							Jumlah Laporan Penyediaan Jasa Surat Menyurat	Kab. Polewali Mandar, Semua Kecamatan, Semua Kel/Desa	2 Laporan	4.020.000,00	PENDAPATAN BAGI HASIL PAJAK KENDARAAN BERMOTOR UNTUK PEMBANGUNAN DAN/ATAU PEMELIHARAAN JALAN SERTA PENINGKATAN MODA DAN SARANA TRANSPORTASI UMUM		Jumlah Laporan Penyediaan Jasa Surat Menyurat	2 Laporan	4.020.000,00
5	02	01	2.08	0002	Penyediaan Jasa Komunikasi, Sumber Daya Air dan Listrik										
							Jumlah Laporan Penyediaan Jasa Komunikasi, Sumber Daya Air dan Listrik yang Disediakan	Kab. Polewali Mandar, Semua Kecamatan, Semua Kel/Desa	1 Laporan	840.000,00	-		Jumlah Laporan Penyediaan Jasa Komunikasi, Sumber Daya Air dan Listrik yang Disediakan	1 Laporan	840.000,00
5	02	01	2.08	0004	Penyediaan Jasa Pelayanan Umum Kantor										
							Jumlah Laporan Penyediaan Jasa Pelayanan Umum Kantor yang Disediakan	Kab. Polewali Mandar, Semua Kecamatan, Semua Kel/Desa	1 Laporan	493.148.625,00	PENDAPATAN BAGI HASIL PAJAK KENDARAAN BERMOTOR UNTUK PEMBANGUNAN DAN/ATAU PEMELIHARAAN JALAN SERTA PENINGKATAN MODA DAN SARANA TRANSPORTASI UMUM		Jumlah Laporan Penyediaan Jasa Pelayanan Umum Kantor yang Disediakan	1 Laporan	493.148.625,00
5	02	01	2.09		Pemeliharaan Barang Milik Daerah Penunjang Urusan Pemerintahan Daerah										
							Persentase pemeliharaan Barang Milik Daerah pada Perangkat Daerah		100 persen	156.280.797,00		Persentase pemeliharaan Barang Milik Daerah pada Perangkat Daerah	100 persen	156.280.797,00	
5	02	01	2.09	0002	Penyediaan Jasa Pemeliharaan, Biaya Pemeliharaan, Pajak dan Perizinan Kendaraan Dinas Operasional atau Lapangan										
							Jumlah Kendaraan Dinas Operasional atau Lapangan yang Dipelihara dan dibayarkan Pajak dan Perizinannya	Kab. Polewali Mandar, Semua Kecamatan, Semua Kel/Desa	18 Unit	92.922.000,00	PENDAPATAN BAGI HASIL PAJAK KENDARAAN BERMOTOR UNTUK PEMBANGUNAN DAN/ATAU PEMELIHARAAN JALAN SERTA PENINGKATAN MODA DAN SARANA TRANSPORTASI UMUM		Jumlah Kendaraan Dinas Operasional atau Lapangan yang Dipelihara dan dibayarkan Pajak dan Perizinannya	18 Unit	92.922.000,00
5	02	01	2.09	0009	Pemeliharaan/Rehabilitasi Gedung Kantor dan Bangunan Lainnya										
							Jumlah Gedung Kantor dan Bangunan Lainnya yang Dipelihara/Direhabilitasi	Kab. Polewali Mandar, Semua Kecamatan, Semua Kel/Desa	1 Unit	45.738.797,00	PENDAPATAN BAGI HASIL PAJAK KENDARAAN BERMOTOR UNTUK PEMBANGUNAN DAN/ATAU PEMELIHARAAN JALAN SERTA PENINGKATAN MODA DAN SARANA TRANSPORTASI UMUM		Jumlah Gedung Kantor dan Bangunan Lainnya yang Dipelihara/Direhabilitasi	1 Unit	45.738.797,00
5	02	01	2.09	0011	Pemeliharaan/Rehabilitasi Sarana dan Prasarana Pendukung Gedung Kantor atau Bangunan Lainnya										

No	Kode					Urusan / Bidang Urusan / Program / Kegiatan / Sub Kegiatan	Indikator Program / Kegiatan / Sub Kegiatan	Rencana Tahun 2025				Catatan Penting	Prakiraan Maju Rencana Tahun 2026		
								Lokasi	Target Capaian Kinerja	Pagu Indikatif (Rp)	Sumber Dana		Tolak Ukur	Target	Pagu Indikatif (Rp)
1	2					3	4	5	6	7	8	9	10	11	12
							Jumlah Sarana dan Prasarana Pendukung Gedung Kantor atau Bangunan Lainnya yang Dipelihara/Direhabilitasi	Kab. Polewali Mandar, Semua Kecamatan, Semua Kel/Desa	4 Unit	17.620.000,00	PENDAPATAN BAGI HASIL PAJAK KENDARAAN BERMOTOR UNTUK PEMBANGUNAN DAN/ATAU PEMELIHARAAN JALAN SERTA PENINGKATAN MODA DAN SARANA TRANSPORTASI UMUM		Jumlah Sarana dan Prasarana Pendukung Gedung Kantor atau Bangunan Lainnya yang Dipelihara/Direhabilitasi	4 Unit	17.620.000,00
2	5	02	04			PROGRAM PENGELOLAAN PENDAPATAN DAERAH	Persentase administrasi pengelolaan pajak dan retribusi daerah yang tertib sesuai standar dan tepat waktu Jumlah penerimaan retribusi daerah Jumlah penerimaan Pajak daerah		100 Persen 17716208000 Rupiah 30315150000 Rupiah	4.642.373.141,00			Persentase administrasi pengelolaan pajak dan retribusi daerah yang tertib sesuai standar dan tepat waktu Jumlah penerimaan retribusi daerah Jumlah penerimaan Pajak daerah	100 Persen 17716208000 Rupiah 30315150000 Rupiah	4.642.373.141,00
	5	02	04	2.01		Kegiatan Pengelolaan Pendapatan Daerah	Persentase Penerimaan Pajak dan Retribusi Daerah yang tertib sesuai standar tepat waktu		100 Persen	4.642.373.141,00			Persentase Penerimaan Pajak dan Retribusi Daerah yang tertib sesuai standar tepat waktu	100 Persen	4.642.373.141,00
	5	02	04	2.01	0001	Perencanaan Pengelolaan Pajak Daerah									
							Jumlah Dokumen Rencana Pengelolaan Pajak Daerah	Kab. Polewali Mandar, Semua Kecamatan, Semua Kel/Desa	2 Dokumen	47.277.400,00	PENDAPATAN BAGI HASIL PAJAK KENDARAAN BERMOTOR UNTUK PEMBANGUNAN DAN/ATAU PEMELIHARAAN JALAN SERTA PENINGKATAN MODA DAN SARANA TRANSPORTASI UMUM		Jumlah Dokumen Rencana Pengelolaan Pajak Daerah	2 Dokumen	47.277.400,00
	5	02	04	2.01	0003	Penyuluhan dan Penyebarluasan Kebijakan Pajak Daerah									
							Jumlah Laporan Pelaksanaan Penyuluhan dan Penyebarluasan Kebijakan Pajak Daerah	Kab. Polewali Mandar, Semua Kecamatan, Semua Kel/Desa	2 Laporan	44.880.397,00	PENDAPATAN BAGI HASIL PAJAK KENDARAAN BERMOTOR UNTUK PEMBANGUNAN DAN/ATAU PEMELIHARAAN JALAN SERTA PENINGKATAN MODA DAN SARANA TRANSPORTASI UMUM		Jumlah Laporan Pelaksanaan Penyuluhan dan Penyebarluasan Kebijakan Pajak Daerah	2 Laporan	44.880.397,00
	5	02	04	2.01	0005	Pendataan dan Pendaftaran Objek Pajak Daerah									
							Jumlah Laporan Hasil Pendataan dan Pendaftaran Objek Pajak Daerah, Subjek Pajak dan Wajib Pajak Daerah	Kab. Polewali Mandar, Semua Kecamatan, Semua Kel/Desa	2 Laporan	247.966.309,00	PENDAPATAN BAGI HASIL PAJAK KENDARAAN BERMOTOR UNTUK PEMBANGUNAN DAN/ATAU PEMELIHARAAN JALAN SERTA PENINGKATAN MODA DAN SARANA TRANSPORTASI UMUM		Jumlah Laporan Hasil Pendataan dan Pendaftaran Objek Pajak Daerah, Subjek Pajak dan Wajib Pajak Daerah	2 Laporan	247.966.309,00
	5	02	04	2.01	0006	Pengolahan, Pemeliharaan, dan Pelaporan Basis Data Pajak Daerah									

No	Kode					Urusan / Bidang Urusan / Program / Kegiatan / Sub Kegiatan	Indikator Program / Kegiatan / Sub Kegiatan	Rencana Tahun 2025				Catatan Penting	Prakiraan Maju Rencana Tahun 2026		
								Lokasi	Target Capaian Kinerja	Pagu Indikatif (Rp)	Sumber Dana		Tolak Ukur	Target	Pagu Indikatif (Rp)
1	2					3	4	5	6	7	8	9	10	11	12
							Jumlah Laporan Hasil Pengolahan, Pemeliharaan, dan Pelaporan Basis Data Pajak Daerah	Kab. Polewali Mandar, Semua Kecamatan, Semua Kel/Desa	2 Laporan	58.524.024,00	PENDAPATAN BAGI HASIL PAJAK KENDARAAN BERMOTOR UNTUK PEMBANGUNAN DAN/ATAU PEMELIHARAAN JALAN SERTA PENINGKATAN MODA DAN SARANA TRANSPORTASI UMUM		Jumlah Laporan Hasil Pengolahan, Pemeliharaan, dan Pelaporan Basis Data Pajak Daerah	2 Laporan	58.524.024,00
5	02	04	2.01	0008		Penetapan Wajib Pajak Daerah									
							Jumlah Dokumen Ketetapan Pajak Daerah	Kab. Polewali Mandar, Semua Kecamatan, Semua Kel/Desa	1 Dokumen	89.356.958,00	PENDAPATAN BAGI HASIL PAJAK KENDARAAN BERMOTOR UNTUK PEMBANGUNAN DAN/ATAU PEMELIHARAAN JALAN SERTA PENINGKATAN MODA DAN SARANA TRANSPORTASI UMUM		Jumlah Dokumen Ketetapan Pajak Daerah	1 Dokumen	89.356.958,00
5	02	04	2.01	0011		Penagihan Pajak Daerah									
							Jumlah Dokumen Hasil Pelaksanaan Penagihan Pajak Daerah	Kab. Polewali Mandar, Semua Kecamatan, Semua Kel/Desa	2 Dokumen	241.669.530,00	PENDAPATAN BAGI HASIL PAJAK KENDARAAN BERMOTOR UNTUK PEMBANGUNAN DAN/ATAU PEMELIHARAAN JALAN SERTA PENINGKATAN MODA DAN SARANA TRANSPORTASI UMUM		Jumlah Dokumen Hasil Pelaksanaan Penagihan Pajak Daerah	2 Dokumen	241.669.530,00
5	02	04	2.01	0013		Pengendalian, Pemeriksaan dan Pengawasan Pajak Daerah									
							Jumlah Dokumen Hasil Pemeriksaan serta Pengendalian dan Pengawasan Pajak Daerah	Kab. Polewali Mandar, Semua Kecamatan, Semua Kel/Desa	2 Dokumen	3.130.039.920,00	PENDAPATAN BAGI HASIL PAJAK KENDARAAN BERMOTOR UNTUK PEMBANGUNAN DAN/ATAU PEMELIHARAAN JALAN SERTA PENINGKATAN MODA DAN SARANA TRANSPORTASI UMUM		Jumlah Dokumen Hasil Pemeriksaan serta Pengendalian dan Pengawasan Pajak Daerah	2 Dokumen	3.130.039.920,00
5	02	04	2.01	0014		Pembinaan dan Pengawasan Pengelolaan Pajak Daerah dan Retribusi Daerah									
							Jumlah Laporan Hasil Pembinaan dan Pengawasan Pengelolaan Retribusi Daerah	Kab. Polewali Mandar, Semua Kecamatan, Semua Kel/Desa	5 Laporan	762.658.603,00	PENDAPATAN BAGI HASIL PAJAK KENDARAAN BERMOTOR UNTUK PEMBANGUNAN DAN/ATAU PEMELIHARAAN JALAN SERTA PENINGKATAN MODA DAN SARANA TRANSPORTASI UMUM		Jumlah Laporan Hasil Pembinaan dan Pengawasan Pengelolaan Retribusi Daerah	5 Laporan	762.658.603,00
5	02	04	2.01	0015		Elektronifikasi Transaksi Pemerintah Daerah									

No	Kode	Urusan / Bidang Urusan / Program / Kegiatan / Sub Kegiatan	Indikator Program / Kegiatan / Sub Kegiatan	Rencana Tahun 2025				Catatan Penting	Prakiraan Maju Rencana Tahun 2026		
				Lokasi	Target Capaian Kinerja	Pagu Indikatif (Rp)	Sumber Dana		Tolak Ukur	Target	Pagu Indikatif (Rp)
1	2	3	4	5	6	7	8	9	10	11	12
			Jumlah Laporan Perkembangan Elektronifikasi Transaksi Pemerintah Daerah	Kab. Polewali Mandar, Semua Kecamatan, Semua Kel/Desa	1 Laporan	20.000.000,00	PENDAPATAN BAGI HASIL PAJAK KENDARAAN BERMOTOR UNTUK PEMBANGUNAN DAN/ATAU PEMELIHARAAN JALAN SERTA PENINGKATAN MODA DAN SARANA TRANSPORTASI UMUM		Jumlah Laporan Perkembangan Elektronifikasi Transaksi Pemerintah Daerah	1 Laporan	20.000.000,00
J U M L A H						11.934.867.819,00					11.934.867.819,00

Program dan Kegiatan Perangkat Daerah

Kab. Polewali Mandar

Tahun 2025

Unit Organisasi : 5.03.5.04.0.00.07.0000 Badan Kepegawaian, Pendidikan dan Pelatihan
 Sub Unit Organisasi : 5.03.5.04.0.00.07.0000 Badan Kepegawaian, Pendidikan dan Pelatihan

No	Kode				Urusan / Bidang Urusan / Program / Kegiatan / Sub Kegiatan	Indikator Program / Kegiatan / Sub Kegiatan	Rencana Tahun 2025				Catatan Penting	Prakiraan Maju Rencana Tahun 2026		
							Lokasi	Target Capaian Kinerja	Pagu Indikatif (Rp)	Sumber Dana		Tolak Ukur	Target	Pagu Indikatif (Rp)
1	2				3	4	5	6	7	8	9	10	11	12
					Badan Kepegawaian, Pendidikan dan Pelatihan			4.899.752.711,00						5.299.353.944,00
5					UNSUR PENUNJANG URUSAN PEMERINTAHAN			4.768.738.385,00						5.025.566.165,00
5	03				KEPEGAWAIAN			4.768.738.385,00						5.025.566.165,00
1	5	03	01		PROGRAM PENUNJANG URUSAN PEMERINTAHAN DAERAH KABUPATEN/KOTA	Persentase dokumen perencanaan perangkat daerah yang disusun sesuai standar dan tepat waktu Persentase penyampaian laporan keuangan sesuai standar dan tepat waktu Persentase tertib ketatausahaan kantor		100 persen 100 persen 90 persen	4.306.746.948,00				100persen 100persen 90persen	4.424.452.456,00
	5	03	01	2.01	Perencanaan, Penganggaran, dan Evaluasi Kinerja Perangkat Daerah	Persentase Perencanaan, Penganggaran, dan Evaluasi Kinerja Perangkat Daerah sesuai standar dan tepat waktu		100 persen	24.192.176,00			Persentase Perencanaan, Penganggaran, dan Evaluasi Kinerja Perangkat Daerah sesuai standar dan tepat waktu	100persen	26.192.176,00
5	03	01	2.01	0001	Penyusunan Dokumen Perencanaan Perangkat Daerah	Jumlah Dokumen Perencanaan Perangkat Daerah	Kab. Polewali Mandar, Semua Kecamatan, Semua Kel/Desa	3 Dokumen	5.541.206,00	PENDAPATAN ASLI DAERAH (PAD)		Jumlah Dokumen Perencanaan Perangkat Daerah	3 Dokumen	5.541.206,00
5	03	01	2.01	0002	Koordinasi dan Penyusunan Dokumen RKA-SKPD	Jumlah Dokumen RKA-SKPD dan Laporan Hasil Koordinasi Penyusunan Dokumen RKA-SKPD	Kab. Polewali Mandar, Semua Kecamatan, Semua Kel/Desa	1 Dokumen	5.195.190,00	PENDAPATAN ASLI DAERAH (PAD)		Jumlah Dokumen RKA-SKPD dan Laporan Hasil Koordinasi Penyusunan Dokumen RKA-SKPD	1 Dokumen	5.195.190,00
5	03	01	2.01	0003	Koordinasi dan Penyusunan Dokumen Perubahan RKA-SKPD	Jumlah Dokumen Perubahan RKA-SKPD dan Laporan Hasil Koordinasi Penyusunan Dokumen Perubahan RKA-SKPD	Kab. Polewali Mandar, Semua Kecamatan, Semua Kel/Desa	1 Dokumen	5.713.560,00	PENDAPATAN ASLI DAERAH (PAD)		Jumlah Dokumen Perubahan RKA-SKPD dan Laporan Hasil Koordinasi Penyusunan Dokumen Perubahan RKA-SKPD	1 Dokumen	5.713.560,00
5	03	01	2.01	0006	Koordinasi dan Penyusunan Laporan Capaian Kinerja dan Ikhtisar Realisasi Kinerja SKPD	Jumlah Laporan Capaian Kinerja dan Ikhtisar Realisasi Kinerja SKPD dan Laporan Hasil Koordinasi Penyusunan Laporan Capaian Kinerja dan Ikhtisar Realisasi Kinerja SKPD	Kab. Polewali Mandar, Semua Kecamatan, Semua Kel/Desa	4 Laporan	3.000.000,00	PENDAPATAN ASLI DAERAH (PAD)		Jumlah Laporan Capaian Kinerja dan Ikhtisar Realisasi Kinerja SKPD dan Laporan Hasil Koordinasi Penyusunan Laporan Capaian Kinerja dan Ikhtisar Realisasi Kinerja SKPD	4 Laporan	5.000.000,00
5	03	01	2.01	0007	Evaluasi Kinerja Perangkat Daerah	Jumlah Laporan Evaluasi Kinerja Perangkat Daerah	Kab. Polewali Mandar, Semua Kecamatan, Semua Kel/Desa	2 Laporan	4.742.220,00	PENDAPATAN ASLI DAERAH (PAD)		Jumlah Laporan Evaluasi Kinerja Perangkat Daerah	2 Laporan	4.742.220,00
5	03	01	2.02		Administrasi Keuangan Perangkat Daerah	Persentase penyampaian Laporan Keuangan sesuai standar dan tepat waktu		100 persen	4.069.262.043,00			Persentase penyampaian Laporan Keuangan sesuai standar dan tepat waktu	100persen	4.073.262.043,00
5	03	01	2.02	0001	Penyediaan Gaji dan Tunjangan ASN									

No	Kode					Urusan / Bidang Urusan / Program / Kegiatan / Sub Kegiatan	Indikator Program / Kegiatan / Sub Kegiatan	Rencana Tahun 2025				Catatan Penting	Prakiraan Maju Rencana Tahun 2026		
								Lokasi	Target Capaian Kinerja	Pagu Indikatif (Rp)	Sumber Dana		Tolak Ukur	Target	Pagu Indikatif (Rp)
1	2					3	4	5	6	7	8	9	10	11	12
							Jumlah Orang yang Menerima Gaji dan Tunjangan ASN	Kab. Polewali Mandar, Semua Kecamatan, Semua Kel/Desa	46 Orang/bulan	4.055.447.472,00	DANA TRANSFER UMUM-DANA ALOKASI UMUM		Jumlah Orang yang Menerima Gaji dan Tunjangan ASN	46 Orang/bulan	4.055.447.472,00
5	03	01	2.02	0003		Pelaksanaan Penatausahaan dan Pengujian/Verifikasi Keuangan SKPD									
							Jumlah Dokumen Penatausahaan dan Pengujian/Verifikasi Keuangan SKPD	Kab. Polewali Mandar, Semua Kecamatan, Semua Kel/Desa	212 Dokumen	5.973.711,00	PENDAPATAN ASLI DAERAH (PAD)		Jumlah Dokumen Penatausahaan dan Pengujian/Verifikasi Keuangan SKPD	212 Dokumen	7.973.711,00
5	03	01	2.02	0005		Koordinasi dan Penyusunan Laporan Keuangan Akhir Tahun SKPD									
							Jumlah Laporan Keuangan Akhir Tahun SKPD dan Laporan Hasil Koordinasi Penyusunan Laporan Keuangan Akhir Tahun SKPD	Kab. Polewali Mandar, Semua Kecamatan, Semua Kel/Desa	1 Laporan	3.920.430,00	PENDAPATAN ASLI DAERAH (PAD)		Jumlah Laporan Keuangan Akhir Tahun SKPD dan Laporan Hasil Koordinasi Penyusunan Laporan Keuangan Akhir Tahun SKPD	1 Laporan	4.920.430,00
5	03	01	2.02	0007		Koordinasi dan Penyusunan Laporan Keuangan Bulanan/ Triwulanan/ Semesteran SKPD									
							Jumlah Laporan Keuangan Bulanan/ Triwulanan/ Semesteran SKPD dan Laporan Koordinasi Penyusunan Laporan Keuangan Bulanan/Triwulanan/Semesteran SKPD	Kab. Polewali Mandar, Semua Kecamatan, Semua Kel/Desa	3 Laporan	3.920.430,00	PENDAPATAN ASLI DAERAH (PAD)		Jumlah Laporan Keuangan Bulanan/ Triwulanan/ Semesteran SKPD dan Laporan Koordinasi Penyusunan Laporan Keuangan Bulanan/Triwulanan/Semesteran SKPD	3 Laporan	4.920.430,00
5	03	01	2.05			Administrasi Kepegawaian Perangkat Daerah	Persentase Tertib Administrasi Kepegawaian Perangkat Daerah		100 persen	1.500.000,00			Persentase Tertib Administrasi Kepegawaian Perangkat Daerah	100persen	16.100.000,00
5	03	01	2.05	0002		Pengadaan Pakaian Dinas beserta Atribut Kelengkapannya									
							Jumlah Paket Pakaian Dinas beserta Atribut Kelengkapan	Kab. Polewali Mandar, Semua Kecamatan, Semua Kel/Desa	46 Paket	1.500.000,00	PENDAPATAN ASLI DAERAH (PAD)		Jumlah Paket Pakaian Dinas beserta Atribut Kelengkapan	46 Paket	16.100.000,00
5	03	01	2.06			Administrasi Umum Perangkat Daerah	Persentase Tertib Administrasi Umum Kantor		100 persen	57.037.273,00			Persentase Tertib Administrasi Umum Kantor	100persen	119.537.273,00
5	03	01	2.06	0001		Penyediaan Komponen Instalasi Listrik/Penerangan Bangunan Kantor									
							Jumlah Paket Komponen Instalasi Listrik/Penerangan Bangunan Kantor yang Disediakan	Kab. Polewali Mandar, Semua Kecamatan, Semua Kel/Desa	9 Paket	3.003.660,00	PENDAPATAN ASLI DAERAH (PAD)		Jumlah Paket Komponen Instalasi Listrik/Penerangan Bangunan Kantor yang Disediakan	9 Paket	3.003.660,00
5	03	01	2.06	0006		Penyediaan Bahan Bacaan dan Peraturan Perundang-undangan									
							Jumlah Dokumen Bahan Bacaan dan Peraturan Perundang-Undangan yang Disediakan	Kab. Polewali Mandar, Semua Kecamatan, Semua Kel/Desa	3 Dokumen	3.360.000,00	PENDAPATAN ASLI DAERAH (PAD)		Jumlah Dokumen Bahan Bacaan dan Peraturan Perundang-Undangan yang Disediakan	3 Dokumen	3.360.000,00
5	03	01	2.06	0007		Penyediaan Bahan/Material									
							Jumlah Paket Bahan/Material yang Disediakan	Kab. Polewali Mandar, Semua Kecamatan, Semua Kel/Desa	28 Paket	10.165.713,00	PENDAPATAN ASLI DAERAH (PAD)		Jumlah Paket Bahan/Material yang Disediakan	28 Paket	10.165.713,00
5	03	01	2.06	0009		Penyelenggaraan Rapat Koordinasi dan Konsultasi SKPD									
							Jumlah Laporan Penyelenggaraan Rapat Koordinasi dan Konsultasi SKPD	Kab. Polewali Mandar, Semua Kecamatan, Semua Kel/Desa	90 Laporan	40.007.900,00	PENDAPATAN ASLI DAERAH (PAD)		Jumlah Laporan Penyelenggaraan Rapat Koordinasi dan Konsultasi SKPD	90 Laporan	100.007.900,00
5	03	01	2.06	0011		Dukungan Pelaksanaan Sistem Pemerintahan Berbasis Elektronik pada SKPD									

No	Kode					Urusan / Bidang Urusan / Program / Kegiatan / Sub Kegiatan	Indikator Program / Kegiatan / Sub Kegiatan	Rencana Tahun 2025				Catatan Penting	Prakiraan Maju Rencana Tahun 2026		
								Lokasi	Target Capaian Kinerja	Pagu Indikatif (Rp)	Sumber Dana		Tolak Ukur	Target	Pagu Indikatif (Rp)
1	2					3	4	5	6	7	8	9	10	11	12
							Jumlah Dokumen Dukungan Pelaksanaan Sistem Pemerintahan Berbasis Elektronik pada SKPD	Kab. Polewali Mandar, Semua Kecamatan, Semua Kel/Desa	1 Dokumen	500.000,00	PENDAPATAN ASLI DAERAH (PAD)		Jumlah Dokumen Dukungan Pelaksanaan Sistem Pemerintahan Berbasis Elektronik pada SKPD	1 Dokumen	3.000.000,00
	5	03	01	2.08		Penyediaan Jasa Penunjang Urusan Pemerintahan Daerah	Persentase ketersediaan Jasa Penunjang Administrasi Kantor sesuai standar dan prosedur		100 persen	125.586.456,00			Persentase ketersediaan Jasa Penunjang Administrasi Kantor sesuai standar dan prosedur	100persen	115.191.964,00
	5	03	01	2.08	0002	Penyediaan Jasa Komunikasi, Sumber Daya Air dan Listrik									
							Jumlah Laporan Penyediaan Jasa Komunikasi, Sumber Daya Air dan Listrik yang Disediakan	Kab. Polewali Mandar, Semua Kecamatan, Semua Kel/Desa	2 Laporan	94.986.456,00	PENDAPATAN ASLI DAERAH (PAD)		Jumlah Laporan Penyediaan Jasa Komunikasi, Sumber Daya Air dan Listrik yang Disediakan	2 Laporan	84.591.964,00
	5	03	01	2.08	0004	Penyediaan Jasa Pelayanan Umum Kantor									
							Jumlah Laporan Penyediaan Jasa Pelayanan Umum Kantor yang Disediakan	Kab. Polewali Mandar, Semua Kecamatan, Semua Kel/Desa	1 Laporan	30.600.000,00	PENDAPATAN ASLI DAERAH (PAD)		Jumlah Laporan Penyediaan Jasa Pelayanan Umum Kantor yang Disediakan	1 Laporan	30.600.000,00
	5	03	01	2.09		Pemeliharaan Barang Milik Daerah Penunjang Urusan Pemerintahan Daerah	Persentase Pemenuhan Pemeliharaan BMD sesuai RKPBMMD		100 persen	29.169.000,00			Persentase Pemenuhan Pemeliharaan BMD sesuai RKPBMMD	100persen	74.169.000,00
	5	03	01	2.09	0001	Penyediaan Jasa Pemeliharaan, Biaya Pemeliharaan, dan Pajak Kendaraan Perorangan Dinas atau Kendaraan Dinas Jabatan									
							Jumlah Kendaraan Perorangan Dinas atau Kendaraan Dinas Jabatan yang Dipelihara dan dibayarkan Pajaknya	Kab. Polewali Mandar, Semua Kecamatan, Semua Kel/Desa	1 Unit	9.229.000,00	PENDAPATAN ASLI DAERAH (PAD)		Jumlah Kendaraan Perorangan Dinas atau Kendaraan Dinas Jabatan yang Dipelihara dan dibayarkan Pajaknya	1 Unit	49.229.000,00
	5	03	01	2.09	0006	Pemeliharaan Peralatan dan Mesin Lainnya									
							Jumlah Peralatan dan Mesin Lainnya yang Dipelihara	Kab. Polewali Mandar, Semua Kecamatan, Semua Kel/Desa	18 Unit	19.940.000,00	PENDAPATAN ASLI DAERAH (PAD)		Jumlah Peralatan dan Mesin Lainnya yang Dipelihara	18 Unit	24.940.000,00
2	5	03	02			PROGRAM KEPEGAWAIAN DAERAH	Indeks Penerapan Penilaian Sistem Merit Dalam Manajemen ASN		0,50 Indeks	461.991.437,00			Indeks Penerapan Penilaian Sistem Merit Dalam Manajemen ASN	0,50 Indeks	601.113.709,00
	5	03	02	2.01		Pengadaan, Pemberhentian dan Informasi Kepegawaian ASN	Jumlah layanan administrasi pengadaan, pemberhentian dan informasi kepegawaian yang dikelola sesuai standar dan prosedur		3 Layanan	112.451.252,00			Jumlah layanan administrasi pengadaan, pemberhentian dan informasi kepegawaian yang dikelola sesuai standar dan prosedur	3Layanan	152.451.252,00
	5	03	02	2.01	0003	Koordinasi dan Fasilitasi Pengadaan PNS dan PPPK									
							Jumlah Dokumen Kegiatan Koordinasi dan Fasilitasi Pengadaan PNS dan PPPK	Kab. Polewali Mandar, Semua Kecamatan, Semua Kel/Desa	1 Dokumen	44.999.851,00	PENDAPATAN BAGI HASIL PAJAK KENDARAAN BERMOTOR UNTUK PEMBANGUNAN DAN/ATAU PEMELIHARAAN JALAN SERTA PENINGKATAN MODA DAN SARANA TRANSPORTASI UMUM		Jumlah Dokumen Kegiatan Koordinasi dan Fasilitasi Pengadaan PNS dan PPPK	1 Dokumen	64.999.851,00
	5	03	02	2.01	0006	Koordinasi Pelaksanaan AdministrasiPemberhentian									

No	Kode					Urusan / Bidang Urusan / Program / Kegiatan / Sub Kegiatan	Indikator Program / Kegiatan / Sub Kegiatan	Rencana Tahun 2025				Catatan Penting	Prakiraan Maju Rencana Tahun 2026		
								Lokasi	Target Capaian Kinerja	Pagu Indikatif (Rp)	Sumber Dana		Tolak Ukur	Target	Pagu Indikatif (Rp)
1	2					3	4	5	6	7	8	9	10	11	12
							Jumlah Dokumen Hasil kegiatan Koordinasi Pelaksanaan Administrasi Pemberhentian	Kab. Polewali Mandar, Semua Kecamatan, Semua Kel/Desa	1 Dokumen	37.451.685,00	PENDAPATAN BAGI HASIL PAJAK KENDARAAN BERMOTOR UNTUK PEMBANGUNAN DAN/ATAU PEMELIHARAAN JALAN SERTA PENINGKATAN MODA DAN SARANA TRANSPORTASI UMUM		Jumlah Dokumen Hasil kegiatan Koordinasi Pelaksanaan Administrasi Pemberhentian	1 Dokumen	37.451.685,00
5	03	02	2.01	0010		Pengelolaan Sistem Informasi Kepegawaian									
							Jumlah Dokumen Hasil Pengelolaan Sistem Informasi Kepegawaian	Kab. Polewali Mandar, Semua Kecamatan, Semua Kel/Desa	1 Dokumen	29.999.716,00	PENDAPATAN BAGI HASIL PAJAK KENDARAAN BERMOTOR UNTUK PEMBANGUNAN DAN/ATAU PEMELIHARAAN JALAN SERTA PENINGKATAN MODA DAN SARANA TRANSPORTASI UMUM		Jumlah Dokumen Hasil Pengelolaan Sistem Informasi Kepegawaian	1 Dokumen	49.999.716,00
5	03	02	2.02			Mutasi dan Promosi ASN	Jumlah ASN yang Mutasi dan Promosi sesuai standar dan prosedur		100 ASN	158.422.095,00			Jumlah ASN yang Mutasi dan Promosi sesuai standar dan prosedur	120ASN	188.942.020,00
5	03	02	2.02	0001		Pengelolaan Mutasi ASN									
							Jumlah Dokumen Hasil Pelaksanaan Mutasi Jabatan Pimpinan Tinggi, Jabatan Administrasi, Jabatan Pelaksana dan Mutasi ASN antar Daerah	Kab. Polewali Mandar, Semua Kecamatan, Semua Kel/Desa	1 Dokumen	47.480.075,00	PENDAPATAN BAGI HASIL PAJAK KENDARAAN BERMOTOR UNTUK PEMBANGUNAN DAN/ATAU PEMELIHARAAN JALAN SERTA PENINGKATAN MODA DAN SARANA TRANSPORTASI UMUM		Jumlah Dokumen Hasil Pelaksanaan Mutasi Jabatan Pimpinan Tinggi, Jabatan Administrasi, Jabatan Pelaksana dan Mutasi ASN antar Daerah	1 Dokumen	40.000.000,00
5	03	02	2.02	0002		Pengelolaan Kenaikan Pangkat ASN									
							Jumlah Pengelolaan Kenaikan Pangkat ASN	Kab. Polewali Mandar, Semua Kecamatan, Semua Kel/Desa	2 Dokumen	85.933.460,00	PENDAPATAN BAGI HASIL PAJAK KENDARAAN BERMOTOR UNTUK PEMBANGUNAN DAN/ATAU PEMELIHARAAN JALAN SERTA PENINGKATAN MODA DAN SARANA TRANSPORTASI UMUM		Jumlah Pengelolaan Kenaikan Pangkat ASN	2 Dokumen	98.933.460,00
5	03	02	2.02	0003		Pengelolaan Promosi ASN									
							Jumlah Dokumen Hasil Pengelolaan Promosi ASN	Kab. Polewali Mandar, Semua Kecamatan, Semua Kel/Desa	1 Dokumen	25.008.560,00	PENDAPATAN BAGI HASIL PAJAK KENDARAAN BERMOTOR UNTUK PEMBANGUNAN DAN/ATAU PEMELIHARAAN JALAN SERTA PENINGKATAN MODA DAN SARANA TRANSPORTASI UMUM		Jumlah Dokumen Hasil Pengelolaan Promosi ASN	1 Dokumen	50.008.560,00

No	Kode				Urusan / Bidang Urusan / Program / Kegiatan / Sub Kegiatan	Indikator Program / Kegiatan / Sub Kegiatan	Rencana Tahun 2025				Catatan Penting	Prakiraan Maju Rencana Tahun 2026			
							Lokasi	Target Capaian Kinerja	Pagu Indikatif (Rp)	Sumber Dana		Tolak Ukur	Target	Pagu Indikatif (Rp)	
1	2				3	4	5	6	7	8	9	10	11	12	
	5	03	02	2.03		Pengembangan Kompetensi ASN	Jumlah ASN yang telah memenuhi standar kompetensi pendidikan, kepengkatan, dan fungsional		2000 orang	145.118.842,00			Jumlah ASN yang telah memenuhi standar kompetensi pendidikan, kepengkatan, dan fungsional	2500orang	184.721.189,00
	5	03	02	2.03	0003	Pengelolaan Administrasi Diklat dan Sertifikasi ASN									
							Jumlah Dokumen Hasil Pengelolaan Administrasi Diklat dan Sertifikasi ASN	Kab. Polewali Mandar, Semua Kecamatan, Semua Kel/Desa	2 Dokumen	60.000.179,00	PENDAPATAN BAGI HASIL PAJAK KENDARAAN BERMOTOR UNTUK PEMBANGUNAN DAN/ATAU PEMELIHARAAN JALAN SERTA PENINGKATAN MODA DAN SARANA TRANSPORTASI UMUM		Jumlah Dokumen Hasil Pengelolaan Administrasi Diklat dan Sertifikasi ASN	2 Dokumen	80.602.526,00
	5	03	02	2.03	0004	Pengelolaan Pendidikan Lanjutan ASN									
							Jumlah ASN yang Mendapatkan Pendidikan Lanjutan	Kab. Polewali Mandar, Semua Kecamatan, Semua Kel/Desa	1 Orang	59.999.838,00	PENDAPATAN BAGI HASIL PAJAK KENDARAAN BERMOTOR UNTUK PEMBANGUNAN DAN/ATAU PEMELIHARAAN JALAN SERTA PENINGKATAN MODA DAN SARANA TRANSPORTASI UMUM		Jumlah ASN yang Mendapatkan Pendidikan Lanjutan	1 Orang	59.999.838,00
	5	03	02	2.03	0006	Fasilitasi Sertifikasi Jabatan ASN									
							Jumlah ASN yang Mendapatkan Layanan Fasilitasi Sertifikasi Jabatan	Kab. Polewali Mandar, Semua Kecamatan, Semua Kel/Desa	100 Orang	1.000.000,00	PENDAPATAN BAGI HASIL PAJAK KENDARAAN BERMOTOR UNTUK PEMBANGUNAN DAN/ATAU PEMELIHARAAN JALAN SERTA PENINGKATAN MODA DAN SARANA TRANSPORTASI UMUM		Jumlah ASN yang Mendapatkan Layanan Fasilitasi Sertifikasi Jabatan	100 Orang	20.000.000,00
	5	03	02	2.03	0014	Fasilitasi Pengembangan Karir dalam Jabatan Fungsional									
							Jumlah ASN Jabatan Fungsional yang Mendapatkan Layanan Pengembangan Karir	Kab. Polewali Mandar, Semua Kecamatan, Semua Kel/Desa	450 Orang	24.118.825,00	PENDAPATAN BAGI HASIL PAJAK KENDARAAN BERMOTOR UNTUK PEMBANGUNAN DAN/ATAU PEMELIHARAAN JALAN SERTA PENINGKATAN MODA DAN SARANA TRANSPORTASI UMUM		Jumlah ASN Jabatan Fungsional yang Mendapatkan Layanan Pengembangan Karir	450 Orang	24.118.825,00
	5	03	02	2.04		Penilaian dan Evaluasi Kinerja Aparatur	Persentase ASN yang berkinerja Baik		70 persen	45.999.248,00			Persentase ASN yang berkinerja Baik	90persen	74.999.248,00
	5	03	02	2.04	0002	Pelaksanaan Penilaian dan Evaluasi Kinerja Aparatur									
							Jumlah Dokumen Hasil Pelaksanaan Penilaian dan Evaluasi Kinerja Aparatur	Kab. Polewali Mandar, Semua Kecamatan, Semua Kel/Desa	1 Dokumen	29.999.566,00	PENDAPATAN BAGI HASIL PAJAK KENDARAAN BERMOTOR UNTUK PEMBANGUNAN DAN/ATAU PEMELIHARAAN JALAN SERTA PENINGKATAN MODA DAN SARANA TRANSPORTASI UMUM		Jumlah Dokumen Hasil Pelaksanaan Penilaian dan Evaluasi Kinerja Aparatur	1 Dokumen	44.999.566,00

No	Kode					Urusan / Bidang Urusan / Program / Kegiatan / Sub Kegiatan	Indikator Program / Kegiatan / Sub Kegiatan	Rencana Tahun 2025				Catatan Penting	Prakiraan Maju Rencana Tahun 2026		
								Lokasi	Target Capaian Kinerja	Pagu Indikatif (Rp)	Sumber Dana		Tolak Ukur	Target	Pagu Indikatif (Rp)
1	2					3	4	5	6	7	8	9	10	11	12
5	03	02	2.04	0004	Pengelolaan Pemberian Penghargaan bagi Pegawai	Jumlah ASN yang Diberikan Penghargaan	Kab. Polewali Mandar, Semua Kecamatan, Semua Kel/Desa	250 Orang	1.000.000,00	PENDAPATAN BAGI HASIL PAJAK KENDARAAN BERMOTOR UNTUK PEMBANGUNAN DAN/ATAU PEMELIHARAAN JALAN SERTA PENINGKATAN MODA DAN SARANA TRANSPORTASI UMUM		Jumlah ASN yang Diberikan Penghargaan	250 Orang	10.000.000,00	
5	03	02	2.04	0008	Pengelolaan Penyelesaian Pelanggaran Disiplin ASN	Jumlah Laporan Hasil Pengelolaan Penyelesaian Pelanggaran Disiplin ASN	Kab. Polewali Mandar, Semua Kecamatan, Semua Kel/Desa	1 Laporan	14.999.682,00	PENDAPATAN BAGI HASIL PAJAK KENDARAAN BERMOTOR UNTUK PEMBANGUNAN DAN/ATAU PEMELIHARAAN JALAN SERTA PENINGKATAN MODA DAN SARANA TRANSPORTASI UMUM		Jumlah Laporan Hasil Pengelolaan Penyelesaian Pelanggaran Disiplin ASN	1 Laporan	19.999.682,00	
X					NON URUSAN				131.014.326,00					273.787.779,00	
X	XX				URUSAN PEMERINTAHAN BIDANG XX				131.014.326,00					273.787.779,00	
3	X	XX	01		PROGRAM PENUNJANG URUSAN PEMERINTAHAN DAERAH KABUPATEN/KOTA	Persentase dokumen perencanaan perangkat daerah yang disusun sesuai standar dan tepat waktu Persentase penyampaian laporan keuangan sesuai standar dan tepat waktu Persentase tertib ketatausahaan kantor		100 persen 100 persen 90 persen	131.014.326,00			Persentase dokumen perencanaan perangkat daerah yang disusun sesuai standar dan tepat waktu Persentase Tertib Ketatausahaan Kantor	100persen 100persen 90persen	273.787.779,00	
X	XX	01	2.03		Administrasi Barang Milik Daerah pada Perangkat Daerah	Persentase tertib administrasi barang milik Daerah pada Perangkat daerah		100 persen	500.000,00			Persentase tertib administrasi barang milik Daerah pada Perangkat daerah	100persen	3.000.000,00	
X	XX	01	2.03	0006	Penatausahaan Barang Milik Daerah pada SKPD	Jumlah Laporan Penatausahaan Barang Milik Daerah pada SKPD	Kab. Polewali Mandar, Semua Kecamatan, Semua Kel/Desa	1 Laporan	500.000,00	PENDAPATAN ASLI DAERAH (PAD)		Jumlah Laporan Penatausahaan Barang Milik Daerah pada SKPD	1 Laporan	3.000.000,00	
X	XX	01	2.06		Administrasi Umum Perangkat Daerah	Persentase Tertib Administrasi Umum Kantor		100 persen	24.093.543,00			Persentase Tertib Administrasi Umum Kantor	100persen	40.093.543,00	
X	XX	01	2.06	0004	Penyediaan Bahan Logistik Kantor	Jumlah Paket Bahan Logistik Kantor yang Disediakan	Kab. Polewali Mandar, Semua Kecamatan, Semua Kel/Desa	2 Paket	21.040.000,00	PENDAPATAN ASLI DAERAH (PAD)		Jumlah Paket Bahan Logistik Kantor yang Disediakan	2 Paket	25.040.000,00	
X	XX	01	2.06	0005	Penyediaan Barang Cetak dan Penggandaan	Jumlah Paket Barang Cetak dan Penggandaan yang Disediakan	Kab. Polewali Mandar, Semua Kecamatan, Semua Kel/Desa	3 Paket	3.053.543,00	PENDAPATAN ASLI DAERAH (PAD)		Jumlah Paket Barang Cetak dan Penggandaan yang Disediakan	3 Paket	15.053.543,00	
X	XX	01	2.07		Pengadaan Barang Milik Daerah Penunjang Urusan Pemerintah Daerah	Persentase ketersediaan kebutuhan BMD sesuai RKBMD		85 persen	2.500.000,00			Persentase ketersediaan kebutuhan BMD sesuai RKBMD	85persen	96.494.236,00	
X	XX	01	2.07	0006	Pengadaan Peralatan dan Mesin Lainnya										

No	Kode					Urusan / Bidang Urusan / Program / Kegiatan / Sub Kegiatan	Indikator Program / Kegiatan / Sub Kegiatan	Rencana Tahun 2025				Catatan Penting	Prakiraan Maju Rencana Tahun 2026		
								Lokasi	Target Capaian Kinerja	Pagu Indikatif (Rp)	Sumber Dana		Tolak Ukur	Target	Pagu Indikatif (Rp)
1	2					3	4	5	6	7	8	9	10	11	12
							Jumlah Unit Peralatan dan Mesin Lainnya yang Disediakan	Kab. Polewali Mandar, Semua Kecamatan, Semua Kel/Desa	1 Unit	2.500.000,00	PENDAPATAN ASLI DAERAH (PAD)		Jumlah Unit Peralatan dan Mesin Lainnya yang Disediakan	5 Unit	96.494.236,00
X	XX	01	2.08			Penyediaan Jasa Penunjang Urusan Pemerintahan Daerah	Persentase ketersediaan Jasa Penunjang Administrasi Kantor sesuai standar dan prosedur		100 persen	102.000.000,00			Persentase ketersediaan Jasa Penunjang Administrasi Kantor sesuai standar dan prosedur	100persen	112.200.000,00
X	XX	01	2.08	0001		Penyediaan Jasa Surat Menyurat									
							Jumlah Laporan Penyediaan Jasa Surat Menyurat	Kab. Polewali Mandar, Semua Kecamatan, Semua Kel/Desa	2 Laporan	102.000.000,00	PENDAPATAN ASLI DAERAH (PAD)		Jumlah Laporan Penyediaan Jasa Surat Menyurat	2 Laporan	112.200.000,00
X	XX	01	2.09			Pemeliharaan Barang Milik Daerah Penunjang Urusan Pemerintahan Daerah	Persentase Pemenuhan Pemeliharaan BMD sesuai RKPBMMD		100 persen	1.920.783,00			Persentase Pemenuhan Pemeliharaan BMD sesuai RKPBMMD	100persen	22.000.000,00
X	XX	01	2.09	0009		Pemeliharaan/Rehabilitasi Gedung Kantor dan Bangunan Lainnya									
							Jumlah Gedung Kantor dan Bangunan Lainnya yang Dipelihara/Direhabilitasi	Kab. Polewali Mandar, Semua Kecamatan, Semua Kel/Desa	1 Unit	1.920.783,00	PENDAPATAN ASLI DAERAH (PAD)		Jumlah Gedung Kantor dan Bangunan Lainnya yang Dipelihara/Direhabilitasi	1 Unit	22.000.000,00
J U M L A H										4.899.752.711,00					5.299.353.944,00

Program dan Kegiatan Perangkat Daerah

Kab. Polewali Mandar

Tahun 2025

Unit Organisasi : 6.01.0.00.0.00.01.0000 Inspektorat

Sub Unit Organisasi : 6.01.0.00.0.00.01.0000 Inspektorat

No	Kode				Urusan / Bidang Urusan / Program / Kegiatan / Sub Kegiatan	Indikator Program / Kegiatan / Sub Kegiatan	Rencana Tahun 2025				Catatan Penting	Prakiraan Maju Rencana Tahun 2026		
							Lokasi	Target Capaian Kinerja	Pagu Indikatif (Rp)	Sumber Dana		Tolak Ukur	Target	Pagu Indikatif (Rp)
1	2				3	4	5	6	7	8	9	10	11	12
					Inspektorat			7.967.536.220,00						9.593.344.960,00
6					UNSUR PENGAWASAN URUSAN PEMERINTAHAN			7.967.536.220,00						9.593.344.960,00
6	01				INSPEKTORAT DAERAH			7.967.536.220,00						9.593.344.960,00
1	6	01	01		PROGRAM PENUNJANG URUSAN PEMERINTAHAN DAERAH KABUPATEN/KOTA	Persentase dokumen perencanaan perangkat daerah yang disusun sesuai standar dan tepat waktu Persentase penyampaian laporan keuangan sesuai standar dan tepat waktu Persentase tertib ketatausahaan kantor		100 persen 100 persen 90 persen	6.052.821.079,00				100 persen	6.175.721.468,00
6	01	01	2.01		Perencanaan, Penganggaran, dan Evaluasi Kinerja Perangkat Daerah	Jumlah Laporan Capaian Kinerja dan Ikhtisar Realisasi Kinerja SKPD dan Laporan Hasil Koordinasi Penyusunan Laporan Capaian Kinerja dan Ikhtisar Realisasi Kinerja SKPD		2 Dokumen	8.690.800,00			Jumlah Laporan Capaian Kinerja dan Ikhtisar Realisasi Kinerja SKPD dan Laporan Hasil Koordinasi Penyusunan Laporan Capaian Kinerja dan Ikhtisar Realisasi Kinerja SKPD	4Dokumen	8.690.800,00
6	01	01	2.01	0001	Penyusunan Dokumen Perencanaan Perangkat Daerah	Jumlah Dokumen Perencanaan Perangkat Daerah	Kab. Polewali Mandar, Polewali, Polewali	1 Dokumen	1.741.000,00	PENDAPATAN ASLI DAERAH (PAD)		Jumlah Dokumen Perencanaan Perangkat Daerah	1 Dokumen	1.741.000,00
6	01	01	2.01	0002	Koordinasi dan Penyusunan Dokumen RKA-SKPD	Jumlah Dokumen RKA-SKPD dan Laporan Hasil Koordinasi Penyusunan Dokumen RKA-SKPD	Kab. Polewali Mandar, Polewali, Polewali	1 Dokumen	1.741.000,00	DANA TRANSFER UMUM-DANA ALOKASI UMUM		Jumlah Dokumen RKA-SKPD dan Laporan Hasil Koordinasi Penyusunan Dokumen RKA-SKPD	1 Dokumen	1.741.000,00
6	01	01	2.01	0003	Koordinasi dan Penyusunan Dokumen Perubahan RKA-SKPD	Jumlah Dokumen Perubahan RKA-SKPD dan Laporan Hasil Koordinasi Penyusunan Dokumen Perubahan RKA-SKPD	Kab. Polewali Mandar, Polewali, Polewali	1 Dokumen	2.956.000,00	PENDAPATAN ASLI DAERAH (PAD)		Jumlah Dokumen Perubahan RKA-SKPD dan Laporan Hasil Koordinasi Penyusunan Dokumen Perubahan RKA-SKPD	1 Dokumen	2.956.000,00
6	01	01	2.01	0006	Koordinasi dan Penyusunan Laporan Capaian Kinerja dan Ikhtisar Realisasi Kinerja SKPD	Jumlah Laporan Capaian Kinerja dan Ikhtisar Realisasi Kinerja SKPD dan Laporan Hasil Koordinasi Penyusunan Laporan Capaian Kinerja dan Ikhtisar Realisasi Kinerja SKPD	Kab. Polewali Mandar, Polewali, Polewali	1 Laporan	2.252.800,00	DANA TRANSFER UMUM-DANA ALOKASI UMUM		Jumlah Laporan Capaian Kinerja dan Ikhtisar Realisasi Kinerja SKPD dan Laporan Hasil Koordinasi Penyusunan Laporan Capaian Kinerja dan Ikhtisar Realisasi Kinerja SKPD	1 Laporan	2.252.800,00
6	01	01	2.02		Administrasi Keuangan Perangkat Daerah	Persentase penyampaian laporan keuangan sesuai standar dan tepat waktu		100 persen	5.038.117.852,00			Persentase penyampaian laporan keuangan sesuai standar dan tepat waktu	14Dokumen	4.959.691.311,00
6	01	01	2.02	0001	Penyediaan Gaji dan Tunjangan ASN	Jumlah Orang yang Menerima Gaji dan Tunjangan ASN	Kab. Polewali Mandar, Polewali, Polewali	58/14 Orang/bulan	5.034.635.852,00	DANA TRANSFER UMUM-DANA ALOKASI UMUM		Jumlah Orang yang Menerima Gaji dan Tunjangan ASN	58 Orang/bulan	4.956.209.311,00
6	01	01	2.02	0002	Penyediaan Administrasi Pelaksanaan Tugas ASN									

No	Kode					Urusan / Bidang Urusan / Program / Kegiatan / Sub Kegiatan	Indikator Program / Kegiatan / Sub Kegiatan	Rencana Tahun 2025				Catatan Penting	Prakiraan Maju Rencana Tahun 2026		
								Lokasi	Target Capaian Kinerja	Pagu Indikatif (Rp)	Sumber Dana		Tolak Ukur	Target	Pagu Indikatif (Rp)
1	2					3	4	5	6	7	8	9	10	11	12
							Jumlah Dokumen Hasil Penyediaan Administrasi Pelaksanaan Tugas ASN	Kab. Polewali Mandar, Polewali, Semua Kel/Desa	58 Dokumen	1.741.000,00	DANA TRANSFER UMUM-DANA ALOKASI UMUM		Jumlah Dokumen Hasil Penyediaan Administrasi Pelaksanaan Tugas ASN		1.741.000,00
6	01	01	2.02	0005		Koordinasi dan Penyusunan Laporan Keuangan Akhir Tahun SKPD									
							Jumlah Laporan Keuangan Akhir Tahun SKPD dan Laporan Hasil Koordinasi Penyusunan Laporan Keuangan Akhir Tahun SKPD	Kab. Polewali Mandar, Polewali, Polewali	1 Laporan	1.741.000,00	DANA TRANSFER UMUM-DANA ALOKASI UMUM		Jumlah Laporan Keuangan Akhir Tahun SKPD dan Laporan Hasil Koordinasi Penyusunan Laporan Keuangan Akhir Tahun SKPD	1 Laporan	1.741.000,00
6	01	01	2.05			Administrasi Kepegawaian Perangkat Daerah	Persentase Tertib Ketatausahaan Kantor		100 persen	308.124.295,00			Persentase Tertib Ketatausahaan Kantor	57Orang	308.124.295,00
6	01	01	2.05	0002		Pengadaan Pakaian Dinas beserta Atribut Kelengkapannya									
							Jumlah Paket Pakaian Dinas beserta Atribut Kelengkapan	Kab. Polewali Mandar, Polewali, Polewali	58 Paket	36.256.000,00	DANA TRANSFER UMUM-DANA ALOKASI UMUM		Jumlah Paket Pakaian Dinas beserta Atribut Kelengkapan	57 Paket	36.256.000,00
6	01	01	2.05	0009		Pendidikan dan Pelatihan Pegawai Berdasarkan Tugas dan Fungsi									
							Jumlah Pegawai Berdasarkan Tugas dan Fungsi yang Mengikuti Pendidikan dan Pelatihan	Kab. Polewali Mandar, Polewali, Polewali	8 Orang	271.868.295,00	DANA TRANSFER UMUM-DANA ALOKASI UMUM		Jumlah Pegawai Berdasarkan Tugas dan Fungsi yang Mengikuti Pendidikan dan Pelatihan	45 Orang	271.868.295,00
6	01	01	2.06			Administrasi Umum Perangkat Daerah	Persentase tertib ketatausahaan kantor		100 persen	239.503.000,00			Persentase tertib ketatausahaan kantor	100persen	350.003.000,00
6	01	01	2.06	0001		Penyediaan Komponen Instalasi Listrik/Penerangan Bangunan Kantor									
							Jumlah Paket Komponen Instalasi Listrik/Penerangan Bangunan Kantor yang Disediakan	Kab. Polewali Mandar, Polewali, Polewali	7 jenis Paket	2.252.800,00	DANA TRANSFER UMUM-DANA ALOKASI UMUM		Jumlah Paket Komponen Instalasi Listrik/Penerangan Bangunan Kantor yang Disediakan	3 Paket	2.252.800,00
6	01	01	2.06	0004		Penyediaan Bahan Logistik Kantor									
							Jumlah Paket Bahan Logistik Kantor yang Disediakan	Kab. Polewali Mandar, Polewali, Polewali	2 Paket	25.077.000,00	DANA TRANSFER UMUM-DANA ALOKASI UMUM		Jumlah Paket Bahan Logistik Kantor yang Disediakan	5 Paket	25.077.000,00
6	01	01	2.06	0005		Penyediaan Barang Cetak dan Penggandaan									
							Jumlah Paket Barang Cetak dan Penggandaan yang Disediakan	Kab. Polewali Mandar, Polewali, Polewali	3 Jenis Paket	17.273.200,00	DANA TRANSFER UMUM-DANA ALOKASI UMUM		Jumlah Paket Barang Cetak dan Penggandaan yang Disediakan	2 Paket	17.273.200,00
6	01	01	2.06	0006		Penyediaan Bahan Bacaan dan Peraturan Perundang-undangan									
							Jumlah Dokumen Bahan Bacaan dan Peraturan Perundang-Undangan yang Disediakan	Kab. Polewali Mandar, Polewali, Polewali	3 Jenis Dokumen	4.200.000,00	DANA TRANSFER UMUM-DANA ALOKASI UMUM		Jumlah Dokumen Bahan Bacaan dan Peraturan Perundang-Undangan yang Disediakan	3 Dokumen	4.400.000,00
6	01	01	2.06	0007		Penyediaan Bahan/Material									
							Jumlah Paket Bahan/Material yang Disediakan	Kab. Polewali Mandar, Polewali, Polewali	17 jenis Paket	25.000.000,00	DANA TRANSFER UMUM-DANA ALOKASI UMUM		Jumlah Paket Bahan/Material yang Disediakan	17 Paket	26.000.000,00
6	01	01	2.06	0009		Penyelenggaraan Rapat Koordinasi dan Konsultasi SKPD									
							Jumlah Laporan Penyelenggaraan Rapat Koordinasi dan Konsultasi SKPD	Kab. Polewali Mandar, Polewali, Polewali	155 Laporan Laporan	165.700.000,00	DANA TRANSFER UMUM-DANA ALOKASI UMUM		Jumlah Laporan Penyelenggaraan Rapat Koordinasi dan Konsultasi SKPD	67 Laporan	275.000.000,00
6	01	01	2.07			Pengadaan Barang Milik Daerah Penunjang Urusan Pemerintah Daerah	Persentase Dokumen Perencanaan perangkat daerah yang disusun sesuai standar dan tepat waktu		100 persen	67.747.200,00			Persentase Dokumen Perencanaan perangkat daerah yang disusun sesuai standar dan tepat waktu	100persen	70.000.000,00
6	01	01	2.07	0006		Pengadaan Peralatan dan Mesin Lainnya									

No	Kode					Urusan / Bidang Urusan / Program / Kegiatan / Sub Kegiatan	Indikator Program / Kegiatan / Sub Kegiatan	Rencana Tahun 2025				Catatan Penting	Prakiraan Maju Rencana Tahun 2026		
								Lokasi	Target Capaian Kinerja	Pagu Indikatif (Rp)	Sumber Dana		Tolak Ukur	Target	Pagu Indikatif (Rp)
1	2					3	4	5	6	7	8	9	10	11	12
							Jumlah Unit Peralatan dan Mesin Lainnya yang Disediakan	Kab. Polewali Mandar, Polewali, Polewali	7 jenis Unit	67.747.200,00	DANA TRANSFER UMUM-DANA ALOKASI UMUM		Jumlah Unit Peralatan dan Mesin Lainnya yang Disediakan	4 Unit	70.000.000,00
6	01	01	2.08			Penyediaan Jasa Penunjang Urusan Pemerintahan Daerah	Persentase Dokumen Perencanaan perangkat daerah yang disusun sesuai standar dan tepat waktu		100 persen	260.522.932,00			Persentase Dokumen Perencanaan perangkat daerah yang disusun sesuai standar dan tepat waktu	100persen	330.787.062,00
6	01	01	2.08	0001		Penyediaan Jasa Surat Menyurat									
							Jumlah Laporan Penyediaan Jasa Surat Menyurat	Kab. Polewali Mandar, Polewali, Polewali	1300 Laporan	10.240.000,00	DANA TRANSFER UMUM-DANA ALOKASI UMUM		Jumlah Laporan Penyediaan Jasa Surat Menyurat	1243 Laporan	10.240.000,00
6	01	01	2.08	0002		Penyediaan Jasa Komunikasi, Sumber Daya Air dan Listrik									
							Jumlah Laporan Penyediaan Jasa Komunikasi, Sumber Daya Air dan Listrik yang Disediakan	Kab. Polewali Mandar, Polewali, Polewali	14 Laporan	66.082.932,00	DANA TRANSFER UMUM-DANA ALOKASI UMUM		Jumlah Laporan Penyediaan Jasa Komunikasi, Sumber Daya Air dan Listrik yang Disediakan	3 Jenis Laporan	87.003.282,00
6	01	01	2.08	0004		Penyediaan Jasa Pelayanan Umum Kantor									
							Jumlah Laporan Penyediaan Jasa Pelayanan Umum Kantor yang Disediakan	Kab. Polewali Mandar, Semua Kecamatan, Semua Kel/Desa Kab. Polewali Mandar, Polewali, Polewali	12 Laporan	184.200.000,00	PENDAPATAN ASLI DAERAH (PAD)		Jumlah Laporan Penyediaan Jasa Pelayanan Umum Kantor yang Disediakan	1243 Laporan	233.543.780,00
6	01	01	2.09			Pemeliharaan Barang Milik Daerah Penunjang Urusan Pemerintahan Daerah	Persentase Dokumen Perencanaan perangkat daerah yang disusun sesuai standar dan tepat waktu		100 persen	130.115.000,00			Persentase Dokumen Perencanaan perangkat daerah yang disusun sesuai standar dan tepat waktu	100persen	148.425.000,00
6	01	01	2.09	0002		Penyediaan Jasa Pemeliharaan, Biaya Pemeliharaan, Pajak dan Perizinan Kendaraan Dinas Operasional atau Lapangan									
							Jumlah Kendaraan Dinas Operasional atau Lapangan yang Dipelihara dan dibayarkan Pajak dan Perizinannya	Kab. Polewali Mandar, Polewali, Polewali	7 Unit	78.365.000,00	DANA TRANSFER UMUM-DANA ALOKASI UMUM		Jumlah Kendaraan Dinas Operasional atau Lapangan yang Dipelihara dan dibayarkan Pajak dan Perizinannya	7 Unit	80.500.000,00
6	01	01	2.09	0006		Pemeliharaan Peralatan dan Mesin Lainnya									
							Jumlah Peralatan dan Mesin Lainnya yang Dipelihara	Kab. Polewali Mandar, Polewali, Polewali	7 jenis Unit	26.750.000,00	DANA TRANSFER UMUM-DANA ALOKASI UMUM		Jumlah Peralatan dan Mesin Lainnya yang Dipelihara		34.925.000,00
6	01	01	2.09	0010		Pemeliharaan/Rehabilitasi Sarana dan Prasarana Gedung Kantor atau Bangunan Lainnya									
							Jumlah Sarana dan Prasarana Gedung Kantor atau Bangunan Lainnya yang Dipelihara/Direhabilitasi	Kab. Polewali Mandar, Polewali, Polewali	8 Unit	15.000.000,00	DANA TRANSFER UMUM-DANA ALOKASI UMUM		Jumlah Sarana dan Prasarana Gedung Kantor atau Bangunan Lainnya yang Dipelihara/Direhabilitasi	8 Unit	16.000.000,00
6	01	01	2.09	0011		Pemeliharaan/Rehabilitasi Sarana dan Prasarana Pendukung Gedung Kantor atau Bangunan Lainnya									
							Jumlah Sarana dan Prasarana Pendukung Gedung Kantor atau Bangunan Lainnya yang Dipelihara/Direhabilitasi	Kab. Polewali Mandar, Polewali, Polewali	8 Unit	10.000.000,00	DANA TRANSFER UMUM-DANA ALOKASI UMUM		Jumlah Sarana dan Prasarana Pendukung Gedung Kantor atau Bangunan Lainnya yang Dipelihara/Direhabilitasi	4 Unit	17.000.000,00
2	6	01	02			PROGRAM PENYELENGGARAAN PENGAWASAN	Persentase Perangkat Daerah yang Menerapkan SPIP		54,35 persen	1.474.335.051,00			Persentase Perangkat Daerah yang Menerapkan SPIP	100 persen	2.862.623.492,00
6	01	02	2.01			Penyelenggaraan Pengawasan Internal	Persentase Perangkat Daerah Yang Menerapkan SPIP		73 Dokumen	1.195.978.224,00			Persentase Perangkat Daerah Yang Menerapkan SPIP	73Dokumen	2.201.387.692,00

No	Kode					Urusan / Bidang Urusan / Program / Kegiatan / Sub Kegiatan	Indikator Program / Kegiatan / Sub Kegiatan	Rencana Tahun 2025				Catatan Penting	Prakiraan Maju Rencana Tahun 2026		
								Lokasi	Target Capaian Kinerja	Pagu Indikatif (Rp)	Sumber Dana		Tolak Ukur	Target	Pagu Indikatif (Rp)
1	2					3	4	5	6	7	8	9	10	11	12
6	01	02	2.01	0001	Pengawasan Kinerja Pemerintah Daerah	Jumlah Laporan Hasil Pengawasan Kinerja Pemerintah Daerah	Kab. Polewali Mandar, Semua Kecamatan, Semua Kel/Desa	39 LHP Laporan	398.408.712,00	DANA TRANSFER UMUM-DANA ALOKASI UMUM		Jumlah Laporan Hasil Pengawasan Kinerja Pemerintah Daerah	45 Laporan	620.131.756,00	
6	01	02	2.01	0002	Pengawasan Keuangan Pemerintah Daerah	Jumlah Laporan Hasil Pengawasan Keuangan Pemerintah Daerah	Kab. Polewali Mandar, Polewali, Polewali	4 LHP Laporan	24.000.000,00	DANA TRANSFER UMUM-DANA ALOKASI UMUM		Jumlah Laporan Hasil Pengawasan Keuangan Pemerintah Daerah	4 Laporan	48.000.000,00	
6	01	02	2.01	0003	Reviu Laporan Kinerja	Jumlah Laporan Hasil Reviu Laporan Kinerja	Kab. Polewali Mandar, Semua Kecamatan, Semua Kel/Desa	24 LHR Laporan	227.556.440,00	DANA TRANSFER UMUM-DANA ALOKASI UMUM		Jumlah Laporan Hasil Reviu Laporan Kinerja	24 Laporan	502.820.000,00	
6	01	02	2.01	0004	Reviu Laporan Keuangan	Jumlah Laporan Hasil Reviu Laporan Keuangan	Kab. Polewali Mandar, Polewali, Polewali	1 LHP Laporan	24.000.000,00	DANA TRANSFER UMUM-DANA ALOKASI UMUM		Jumlah Laporan Hasil Reviu Laporan Keuangan	3 Laporan	31.200.000,00	
6	01	02	2.01	0005	Pengawasan Desa	Jumlah Laporan Hasil Pengawasan Desa	Kab. Polewali Mandar, Semua Kecamatan, Semua Kel/Desa	24 LHP Laporan	226.131.536,00	DANA TRANSFER UMUM-DANA ALOKASI UMUM		Jumlah Laporan Hasil Pengawasan Desa	16 Laporan	709.884.400,00	
6	01	02	2.01	0006	Kerja Sama Pengawasan Internal	Jumlah Kesepakatan Pengawasan Internal yang Terbentuk	Kab. Polewali Mandar, Polewali, Polewali	4 Kesepakatan	31.750.000,00	DANA TRANSFER UMUM-DANA ALOKASI UMUM		Jumlah Kesepakatan Pengawasan Internal yang Terbentuk	4 Kesepakatan	25.220.000,00	
6	01	02	2.01	0007	Monitoring dan Evaluasi Tindak Lanjut Hasil Pemeriksaan BPK RI dan Tindak Lanjut Hasil Pemeriksaan APIP	Jumlah Dokumen Hasil Monitoring dan Evaluasi Tindak Lanjut Hasil Pemeriksaan BPK RI dan Tindak Lanjut Hasil Pemeriksaan APIP	Kab. Polewali Mandar, Polewali, Polewali	5 Dokumen	264.131.536,00	DANA TRANSFER UMUM-DANA ALOKASI UMUM		Jumlah Dokumen Hasil Monitoring dan Evaluasi Tindak Lanjut Hasil Pemeriksaan BPK RI dan Tindak Lanjut Hasil Pemeriksaan APIP	5 Dokumen	264.131.536,00	
6	01	02	2.02		Penyelenggaraan Pengawasan dengan Tujuan Tertentu	Persentase Perangkat Daerah Yang Menerapkan SPIP		38 Dokumen	278.356.827,00			Persentase Perangkat Daerah Yang Menerapkan SPIP	38Dokumen	661.235.800,00	
6	01	02	2.02	0001	Penanganan Penyelesaian Kerugian Negara/Daerah	Jumlah Laporan Penyelesaian Kerugian Negara/Daerah yang Ditangani	Kab. Polewali Mandar, Polewali, Polewali	3 Laporan	34.706.115,00	DANA TRANSFER UMUM-DANA ALOKASI UMUM		Jumlah Laporan Penyelesaian Kerugian Negara/Daerah yang Ditangani	1 Laporan	74.058.000,00	
6	01	02	2.02	0002	Pengawasan dengan Tujuan Tertentu	Jumlah Laporan Hasil Pengawasan Dengan Tujuan Tertentu	Kab. Polewali Mandar, Polewali, Polewali	27 Laporan	243.650.712,00	DANA TRANSFER UMUM-DANA ALOKASI UMUM		Jumlah Laporan Hasil Pengawasan Dengan Tujuan Tertentu	45 Laporan	587.177.800,00	
3	6	01	03		PROGRAM PERUMUSAN KEBIJAKAN, PENDAMPINGAN DAN ASISTENSI	Persentase aparat pengawasan internal pemerintah yang kompeten		100 persen	440.380.090,00			Persentase aparat pengawasan internal pemerintah yang kompeten	100 persen	555.000.000,00	
6	01	03	2.02		Pendampingan dan Asistensi	Jumlah aparat pengawasan internal pemerintah yang kompoten Jumlah aparat pengawasan internal pemerintah yang kompoten		100 persen 9 Dokumen	440.380.090,00			Jumlah aparat pengawasan internal pemerintah yang kompoten Jumlah aparat pengawasan internal pemerintah yang kompoten	9Dokumen	555.000.000,00	
6	01	03	2.02	0001	Pendampingan dan Asistensi Urusan Pemerintahan Daerah										

No	Kode					Urusan / Bidang Urusan / Program / Kegiatan / Sub Kegiatan	Indikator Program / Kegiatan / Sub Kegiatan	Rencana Tahun 2025				Catatan Penting	Prakiraan Maju Rencana Tahun 2026		
								Lokasi	Target Capaian Kinerja	Pagu Indikatif (Rp)	Sumber Dana		Tolak Ukur	Target	Pagu Indikatif (Rp)
1	2					3	4	5	6	7	8	9	10	11	12
							Jumlah Perangkat Daerah yang Dilakukan Pendampingan dan Asistensi Urusan Pemerintahan Daerah	Kab. Polewali Mandar, Polewali, Polewali	4 perangkat daerah	5.000.000,00	DANA TRANSFER UMUM-DANA ALOKASI UMUM		Jumlah Perangkat Daerah yang Dilakukan Pendampingan dan Asistensi Urusan Pemerintahan Daerah	2 perangkat daerah	5.000.000,00
6	01	03	2.02	0002		Pendampingan, Asistensi, Verifikasi, dan Penilaian Reformasi Birokrasi									
							Jumlah Perangkat Daerah yang Dilakukan Pendampingan, Asistensi, Verifikasi, dan Penilaian Reformasi Birokrasi	Kab. Polewali Mandar, Polewali, Polewali	4 perangkat daerah	5.000.000,00	DANA TRANSFER UMUM-DANA ALOKASI UMUM		Jumlah Perangkat Daerah yang Dilakukan Pendampingan, Asistensi, Verifikasi, dan Penilaian Reformasi Birokrasi	1 perangkat daerah	10.000.000,00
6	01	03	2.02	0003		Koordinasi, Monitoring dan Evaluasi serta Verifikasi Pencegahan dan Pemberantasan Korupsi									
							Jumlah Kegiatan Koordinasi, Monitoring dan Evaluasi serta Verifikasi Pencegahan dan Pemberantasan Korupsi	Kab. Polewali Mandar, Polewali, Polewali	3 Kegiatan	220.000.000,00	DANA TRANSFER UMUM-DANA ALOKASI UMUM		Jumlah Kegiatan Koordinasi, Monitoring dan Evaluasi serta Verifikasi Pencegahan dan Pemberantasan Korupsi	2 Kegiatan	270.000.000,00
6	01	03	2.02	0004		Pendampingan, Asistensi dan Verifikasi Penegakan Integritas									
							Jumlah Perangkat Daerah yang Dilakukan Pendampingan, Asistensi dan Verifikasi Penegakan Integritas	Kab. Polewali Mandar, Polewali, Polewali	4 perangkat daerah	210.380.090,00	DANA TRANSFER UMUM-DANA ALOKASI UMUM		Jumlah Perangkat Daerah yang Dilakukan Pendampingan, Asistensi dan Verifikasi Penegakan Integritas	4 perangkat daerah	270.000.000,00
J U M L A H															9.593.344.960,00

Program dan Kegiatan Perangkat Daerah

Kab. Polewali Mandar

Tahun 2025

Unit Organisasi : 7.01.0.00.0.00.29.0000 Kecamatan Polewali
Sub Unit Organisasi : 7.01.0.00.0.00.29.0000 Kecamatan Polewali

No	Kode					Urusan / Bidang Urusan / Program / Kegiatan / Sub Kegiatan	Indikator Program / Kegiatan / Sub Kegiatan	Rencana Tahun 2025				Catatan Penting	Prakiraan Maju Rencana Tahun 2026		
								Lokasi	Target Capaian Kinerja	Pagu Indikatif (Rp)	Sumber Dana		Tolak Ukur	Target	Pagu Indikatif (Rp)
1	2					3	4	5	6	7	8	9	10	11	12
						Kecamatan Polewali				8.457.484.757,00				9.785.241.305,00	
						UNSUR KEWILAYAHAN				8.457.484.757,00				9.785.241.305,00	
						KECAMATAN				8.457.484.757,00				9.785.241.305,00	
1	7	01	01			PROGRAM PENUNJANG URUSAN PEMERINTAHAN DAERAH KABUPATEN/KOTA	Persentase dokumen perencanaan perangkat daerah yang disusun sesuai standar dan tepat waktu Persentase penyampaian laporan keuangan sesuai standar dan tepat waktu Persentase tertib ketatausahaan kantor		100 Persen 100 Persen 90 Persen	8.186.535.357,00			100 Persen 100 Persen 90 Persen	9.493.741.305,00	
	7	01	01	2.01		Perencanaan, Penganggaran, dan Evaluasi Kinerja Perangkat Daerah	Persentase Dokumen Perencanaan, Penganggaran, dan Evaluasi Kinerja Perangkat Daerah undefined		100 Persen	11.323.600,00			Persentase Dokumen Perencanaan, Penganggaran, dan Evaluasi Kinerja Perangkat Daerah undefined	100 Persen undefined undefined	13.500.000,00
	7	01	01	2.01	0001	Penyusunan Dokumen Perencanaan Perangkat Daerah	Jumlah Dokumen Perencanaan Perangkat Daerah	Kab. Polewali Mandar, Semua Kecamatan, Semua Kel/Desa	2 Dokumen	4.272.000,00	PENDAPATAN BAGI HASIL PAJAK KENDARAAN BERMOTOR UNTUK PEMBANGUNAN DAN/ATAU PEMELIHARAAN JALAN SERTA PENINGKATAN MODA DAN SARANA TRANSPORTASI UMUM		Jumlah Dokumen Perencanaan Perangkat Daerah	2 Dokumen	5.500.000,00
	7	01	01	2.01	0002	Koordinasi dan Penyusunan Dokumen RKA-SKPD	Jumlah Dokumen RKA-SKPD dan Laporan Hasil Koordinasi Penyusunan Dokumen RKA-SKPD	Kab. Polewali Mandar, Semua Kecamatan, Semua Kel/Desa	2 Dokumen	4.374.000,00	PENDAPATAN BAGI HASIL PAJAK KENDARAAN BERMOTOR UNTUK PEMBANGUNAN DAN/ATAU PEMELIHARAAN JALAN SERTA PENINGKATAN MODA DAN SARANA TRANSPORTASI UMUM		Jumlah Dokumen RKA-SKPD dan Laporan Hasil Koordinasi Penyusunan Dokumen RKA-SKPD	2 Dokumen	5.000.000,00
	7	01	01	2.01	0006	Koordinasi dan Penyusunan Laporan Capaian Kinerja dan Ikhtisar Realisasi Kinerja SKPD	Jumlah Laporan Capaian Kinerja dan Ikhtisar Realisasi Kinerja SKPD dan Laporan Hasil Koordinasi Penyusunan Laporan Capaian Kinerja dan Ikhtisar Realisasi Kinerja SKPD	-	2 Laporan	2.677.600,00	PENDAPATAN BAGI HASIL PAJAK KENDARAAN BERMOTOR UNTUK PEMBANGUNAN DAN/ATAU PEMELIHARAAN JALAN SERTA PENINGKATAN MODA DAN SARANA TRANSPORTASI UMUM		Jumlah Laporan Capaian Kinerja dan Ikhtisar Realisasi Kinerja SKPD dan Laporan Hasil Koordinasi Penyusunan Laporan Capaian Kinerja dan Ikhtisar Realisasi Kinerja SKPD	2 Laporan	3.000.000,00
	7	01	01	2.02		Administrasi Keuangan Perangkat Daerah	-			7.446.377.305,00			-	-	8.447.341.305,00
	7	01	01	2.02	0001	Penyediaan Gaji dan Tunjangan ASN									

No	Kode					Urusan / Bidang Urusan / Program / Kegiatan / Sub Kegiatan	Indikator Program / Kegiatan / Sub Kegiatan	Rencana Tahun 2025				Catatan Penting	Prakiraan Maju Rencana Tahun 2026		
								Lokasi	Target Capaian Kinerja	Pagu Indikatif (Rp)	Sumber Dana		Tolak Ukur	Target	Pagu Indikatif (Rp)
1	2					3	4	5	6	7	8	9	10	11	12
							Jumlah Orang yang Menerima Gaji dan Tunjangan ASN	Kab. Polewali Mandar, Semua Kecamatan, Semua Kel/Desa	98 Orang/bulan	7.437.257.505,00	PENDAPATAN ASLI DAERAH (PAD), DANA TRANSFER UMUM-DANA ALOKASI UMUM		Jumlah Orang yang Menerima Gaji dan Tunjangan ASN	98 Orang/bulan	8.437.257.505,00
7	01	01	2.02	0004		Koordinasi dan Pelaksanaan Akuntansi SKPD									
							Jumlah Dokumen Koordinasi dan Pelaksanaan Akuntansi SKPD	Kab. Polewali Mandar, Semua Kecamatan, Semua Kel/Desa	1 Dokumen	3.626.000,00	PENDAPATAN BAGI HASIL PAJAK KENDARAAN BERMOTOR UNTUK PEMBANGUNAN DAN/ATAU PEMELIHARAAN JALAN SERTA PENINGKATAN MODA DAN SARANA TRANSPORTASI UMUM		Jumlah Dokumen Koordinasi dan Pelaksanaan Akuntansi SKPD	1 Dokumen	4.000.000,00
7	01	01	2.02	0005		Koordinasi dan Penyusunan Laporan Keuangan Akhir Tahun SKPD									
							Jumlah Laporan Keuangan Akhir Tahun SKPD dan Laporan Hasil Koordinasi Penyusunan Laporan Keuangan Akhir Tahun SKPD	Kab. Polewali Mandar, Polewali, Semua Kel/Desa	1 Laporan	3.483.800,00	PENDAPATAN BAGI HASIL PAJAK KENDARAAN BERMOTOR UNTUK PEMBANGUNAN DAN/ATAU PEMELIHARAAN JALAN SERTA PENINGKATAN MODA DAN SARANA TRANSPORTASI UMUM		Jumlah Laporan Keuangan Akhir Tahun SKPD dan Laporan Hasil Koordinasi Penyusunan Laporan Keuangan Akhir Tahun SKPD	1 Laporan	3.583.800,00
7	01	01	2.02	0007		Koordinasi dan Penyusunan Laporan Keuangan Bulanan/ Triwulanan/ Semesteran SKPD									
							Jumlah Laporan Keuangan Bulanan/ Triwulanan/ Semesteran SKPD dan Laporan Koordinasi Penyusunan Laporan Keuangan Bulanan/Triwulanan/Semesteran SKPD	Kab. Polewali Mandar, Semua Kecamatan, Semua Kel/Desa	4 Laporan	2.010.000,00	PENDAPATAN BAGI HASIL PAJAK KENDARAAN BERMOTOR UNTUK PEMBANGUNAN DAN/ATAU PEMELIHARAAN JALAN SERTA PENINGKATAN MODA DAN SARANA TRANSPORTASI UMUM		Jumlah Laporan Keuangan Bulanan/ Triwulanan/ Semesteran SKPD dan Laporan Koordinasi Penyusunan Laporan Keuangan Bulanan/Triwulanan/Semesteran SKPD	4 Laporan	2.500.000,00
7	01	01	2.06			Administrasi Umum Perangkat Daerah	Persentase tertib ketatausahaan kantor		100 Persen	118.859.700,00			Persentase tertib ketatausahaan kantor	100 Persen	132.500.000,00
7	01	01	2.06	0001		Penyediaan Komponen Instalasi Listrik/Penerangan Bangunan Kantor									
							Jumlah Paket Komponen Instalasi Listrik/Penerangan Bangunan Kantor yang Disediakan	Kab. Polewali Mandar, Polewali, Semua Kel/Desa	15 Paket	3.018.400,00	PENDAPATAN BAGI HASIL PAJAK KENDARAAN BERMOTOR UNTUK PEMBANGUNAN DAN/ATAU PEMELIHARAAN JALAN SERTA PENINGKATAN MODA DAN SARANA TRANSPORTASI UMUM		Jumlah Paket Komponen Instalasi Listrik/Penerangan Bangunan Kantor yang Disediakan	15 Paket	3.500.000,00
7	01	01	2.06	0004		Penyediaan Bahan Logistik Kantor									
							Jumlah Paket Bahan Logistik Kantor yang Disediakan	Kab. Polewali Mandar, Polewali, Semua Kel/Desa	3 Paket	25.000.000,00	PENDAPATAN BAGI HASIL PAJAK KENDARAAN BERMOTOR UNTUK PEMBANGUNAN DAN/ATAU PEMELIHARAAN JALAN SERTA PENINGKATAN MODA DAN SARANA TRANSPORTASI UMUM		Jumlah Paket Bahan Logistik Kantor yang Disediakan	3 Paket	25.500.000,00
7	01	01	2.06	0005		Penyediaan Barang Cetak dan Penggandaan									

No	Kode					Urusan / Bidang Urusan / Program / Kegiatan / Sub Kegiatan	Indikator Program / Kegiatan / Sub Kegiatan	Rencana Tahun 2025				Catatan Penting	Prakiraan Maju Rencana Tahun 2026		
								Lokasi	Target Capaian Kinerja	Pagu Indikatif (Rp)	Sumber Dana		Tolak Ukur	Target	Pagu Indikatif (Rp)
1	2					3	4	5	6	7	8	9	10	11	12
							Jumlah Paket Barang Cetak dan Penggandaan yang Disediakan	Kab. Polewali Mandar, Semua Kecamatan, Semua Kel/Desa	4 Paket	5.201.300,00	PENDAPATAN BAGI HASIL PAJAK KENDARAAN BERMOTOR UNTUK PEMBANGUNAN DAN/ATAU PEMELIHARAAN JALAN SERTA PENINGKATAN MODA DAN SARANA TRANSPORTASI UMUM		Jumlah Paket Barang Cetak dan Penggandaan yang Disediakan	4 Paket	5.500.000,00
7	01	01	2.06	0007		Penyediaan Bahan/Material									
							Jumlah Paket Bahan/Material yang Disediakan	Kab. Polewali Mandar, Polewali, Semua Kel/Desa	3 Paket	23.000.000,00	PENDAPATAN BAGI HASIL PAJAK KENDARAAN BERMOTOR UNTUK PEMBANGUNAN DAN/ATAU PEMELIHARAAN JALAN SERTA PENINGKATAN MODA DAN SARANA TRANSPORTASI UMUM		Jumlah Paket Bahan/Material yang Disediakan	3 Paket	30.000.000,00
7	01	01	2.06	0009		Penyelenggaraan Rapat Koordinasi dan Konsultasi SKPD									
							Jumlah Laporan Penyelenggaraan Rapat Koordinasi dan Konsultasi SKPD	Kab. Polewali Mandar, Polewali, Semua Kel/Desa	68 Laporan	62.640.000,00	PENDAPATAN BAGI HASIL PAJAK KENDARAAN BERMOTOR UNTUK PEMBANGUNAN DAN/ATAU PEMELIHARAAN JALAN SERTA PENINGKATAN MODA DAN SARANA TRANSPORTASI UMUM		Jumlah Laporan Penyelenggaraan Rapat Koordinasi dan Konsultasi SKPD	68 Laporan	68.000.000,00
7	01	01	2.07			Pengadaan Barang Milik Daerah Penunjang Urusan Pemerintah Daerah	Pengadaan Barang Milik Daerah Penunjang Urusan Pemerintah Daerah		100 Persen	30.029.000,00			Pengadaan Barang Milik Daerah Penunjang Urusan Pemerintah Daerah	100 Persen	40.000.000,00
7	01	01	2.07	0011		Pengadaan Sarana dan Prasarana Pendukung Gedung Kantor atau Bangunan Lainnya									
							Jumlah Unit Sarana dan Prasarana Pendukung Gedung Kantor atau Bangunan Lainnya yang Disediakan	Kab. Polewali Mandar, Polewali, Semua Kel/Desa	5 Unit	30.029.000,00	PENDAPATAN BAGI HASIL PAJAK KENDARAAN BERMOTOR UNTUK PEMBANGUNAN DAN/ATAU PEMELIHARAAN JALAN SERTA PENINGKATAN MODA DAN SARANA TRANSPORTASI UMUM		Jumlah Unit Sarana dan Prasarana Pendukung Gedung Kantor atau Bangunan Lainnya yang Disediakan	5 Unit	40.000.000,00
7	01	01	2.08			Penyediaan Jasa Penunjang Urusan Pemerintahan Daerah	-		-	444.857.252,00			-	-	718.900.000,00
7	01	01	2.08	0001		Penyediaan Jasa Surat Menyurat									
							Jumlah Laporan Penyediaan Jasa Surat Menyurat	Kab. Polewali Mandar, Polewali, Semua Kel/Desa	100 Laporan	2.000.000,00	PENDAPATAN BAGI HASIL PAJAK KENDARAAN BERMOTOR UNTUK PEMBANGUNAN DAN/ATAU PEMELIHARAAN JALAN SERTA PENINGKATAN MODA DAN SARANA TRANSPORTASI UMUM		Jumlah Laporan Penyediaan Jasa Surat Menyurat	100 Laporan	2.500.000,00
7	01	01	2.08	0002		Penyediaan Jasa Komunikasi, Sumber Daya Air dan Listrik									

No	Kode					Urusan / Bidang Urusan / Program / Kegiatan / Sub Kegiatan	Indikator Program / Kegiatan / Sub Kegiatan	Rencana Tahun 2025				Catatan Penting	Prakiraan Maju Rencana Tahun 2026		
								Lokasi	Target Capaian Kinerja	Pagu Indikatif (Rp)	Sumber Dana		Tolak Ukur	Target	Pagu Indikatif (Rp)
1	2	3	4	5	6	7	8	9	10	11	12				
						Jumlah Laporan Penyediaan Jasa Komunikasi, Sumber Daya Air dan Listrik yang Disediakan	Kab. Polewali Mandar, Polewali, Semua Kel/Desa	2 Laporan	32.457.252,00	PENDAPATAN BAGI HASIL PAJAK KENDARAAN BERMOTOR UNTUK PEMBANGUNAN DAN/ATAU PEMELIHARAAN JALAN SERTA PENINGKATAN MODA DAN SARANA TRANSPORTASI UMUM		Jumlah Laporan Penyediaan Jasa Komunikasi, Sumber Daya Air dan Listrik yang Disediakan	2 Laporan	36.000.000,00	
7	01	01	2.08	0004	Penyediaan Jasa Pelayanan Umum Kantor										
						Jumlah Laporan Penyediaan Jasa Pelayanan Umum Kantor yang Disediakan	Kab. Polewali Mandar, Polewali, Semua Kel/Desa	12 Laporan	410.400.000,00	PENDAPATAN BAGI HASIL PAJAK KENDARAAN BERMOTOR UNTUK PEMBANGUNAN DAN/ATAU PEMELIHARAAN JALAN SERTA PENINGKATAN MODA DAN SARANA TRANSPORTASI UMUM		Jumlah Laporan Penyediaan Jasa Pelayanan Umum Kantor yang Disediakan	12 Laporan	680.400.000,00	
7	01	01	2.09		Pemeliharaan Barang Milik Daerah Penunjang Urusan Pemerintahan Daerah	Indeks Kepuasan Masyarakat (IKM) Persentase Tertib Ketatausahaan Kantor		100 Persen 100 Persen	135.088.500,00			Indeks Kepuasan Masyarakat (IKM) Persentase Tertib Ketatausahaan Kantor	100 Persen 100 Persen	141.500.000,00	
7	01	01	2.09	0002	Penyediaan Jasa Pemeliharaan, Biaya Pemeliharaan, Pajak dan Perizinan Kendaraan Dinas Operasional atau Lapangan										
						Jumlah Kendaraan Dinas Operasional atau Lapangan yang Dipelihara dan dibayarkan Pajak dan Perizinannya	Kab. Polewali Mandar, Semua Kecamatan, Semua Kel/Desa	3 Unit	80.964.250,00	PENDAPATAN BAGI HASIL PAJAK KENDARAAN BERMOTOR UNTUK PEMBANGUNAN DAN/ATAU PEMELIHARAAN JALAN SERTA PENINGKATAN MODA DAN SARANA TRANSPORTASI UMUM		Jumlah Kendaraan Dinas Operasional atau Lapangan yang Dipelihara dan dibayarkan Pajak dan Perizinannya	3 Unit	90.000.000,00	
7	01	01	2.09	0010	Pemeliharaan/Rehabilitasi Sarana dan Prasarana Gedung Kantor atau Bangunan Lainnya										
						Jumlah Sarana dan Prasarana Gedung Kantor atau Bangunan Lainnya yang Dipelihara/Direhabilitasi	Kab. Polewali Mandar, Semua Kecamatan, Semua Kel/Desa	1 Unit	41.254.250,00	PENDAPATAN BAGI HASIL PAJAK KENDARAAN BERMOTOR UNTUK PEMBANGUNAN DAN/ATAU PEMELIHARAAN JALAN SERTA PENINGKATAN MODA DAN SARANA TRANSPORTASI UMUM		Jumlah Sarana dan Prasarana Gedung Kantor atau Bangunan Lainnya yang Dipelihara/Direhabilitasi	1 Unit	50.000.000,00	
7	01	01	2.09	0011	Pemeliharaan/Rehabilitasi Sarana dan Prasarana Pendukung Gedung Kantor atau Bangunan Lainnya										
						Jumlah Sarana dan Prasarana Pendukung Gedung Kantor atau Bangunan Lainnya yang Dipelihara/Direhabilitasi	Kab. Polewali Mandar, Semua Kecamatan, Semua Kel/Desa Kab. Polewali Mandar, Polewali, Semua Kel/Desa	10 Unit	12.870.000,00	PENDAPATAN BAGI HASIL PAJAK KENDARAAN BERMOTOR UNTUK PEMBANGUNAN DAN/ATAU PEMELIHARAAN JALAN SERTA PENINGKATAN MODA DAN SARANA TRANSPORTASI UMUM		Jumlah Sarana dan Prasarana Pendukung Gedung Kantor atau Bangunan Lainnya yang Dipelihara/Direhabilitasi	10 Unit	1.500.000,00	
2	7	01	02		PROGRAM PENYELENGGARAAN PEMERINTAHAN DAN PELAYANAN PUBLIK	Indeks Kepuasan Layanan pemerintahan kecamatan		Sangat Baik	270.949.400,00			Indeks Kepuasan Layanan pemerintahan kecamatan	3 Kegiatan	291.500.000,00	

No	Kode				Urusan / Bidang Urusan / Program / Kegiatan / Sub Kegiatan	Indikator Program / Kegiatan / Sub Kegiatan	Rencana Tahun 2025				Catatan Penting	Prakiraan Maju Rencana Tahun 2026		
							Lokasi	Target Capaian Kinerja	Pagu Indikatif (Rp)	Sumber Dana		Tolak Ukur	Target	Pagu Indikatif (Rp)
1	2				3	4	5	6	7	8	9	10	11	12
7	01	02	2.01		Koordinasi Penyelenggaraan Kegiatan Pemerintahan di Tingkat Kecamatan	-		-	195.949.400,00			-	-	209.000.000,00
7	01	02	2.01	0001	Koordinasi/Sinergi Perencanaan dan Pelaksanaan Kegiatan Pemerintahan dengan Perangkat Daerah dan Instansi Vertikal Terkait									
						Jumlah Laporan Koordinasi/Sinergi Perencanaan dan Pelaksanaan Kegiatan Pemerintahan dengan Perangkat Daerah dan Instansi Vertikal Terkait	Kab. Polewali Mandar, Semua Kecamatan, Semua Kel/Desa Kab. Polewali Mandar, Polewali, Semua Kel/Desa	9 Laporan	8.095.000,00	PENDAPATAN BAGI HASIL PAJAK KENDARAAN BERMOTOR UNTUK PEMBANGUNAN DAN/ATAU PEMELIHARAAN JALAN SERTA PENINGKATAN MODA DAN SARANA TRANSPORTASI UMUM		Jumlah Laporan Koordinasi/Sinergi Perencanaan dan Pelaksanaan Kegiatan Pemerintahan dengan Perangkat Daerah dan Instansi Vertikal Terkait	9 Laporan	9.000.000,00
7	01	02	2.01	0002	Peningkatan Efektifitas Kegiatan Pemerintahan di Tingkat Kecamatan									
						Jumlah Dokumen Peningkatan Efektifitas Kegiatan Pemerintahan di Tingkat Kecamatan	Kab. Polewali Mandar, Semua Kecamatan, Semua Kel/Desa Kab. Polewali Mandar, Polewali, Semua Kel/Desa	4 Dokumen	187.854.400,00	PENDAPATAN BAGI HASIL PAJAK KENDARAAN BERMOTOR UNTUK PEMBANGUNAN DAN/ATAU PEMELIHARAAN JALAN SERTA PENINGKATAN MODA DAN SARANA TRANSPORTASI UMUM		Jumlah Dokumen Peningkatan Efektifitas Kegiatan Pemerintahan di Tingkat Kecamatan	4 Dokumen	200.000.000,00
7	01	02	2.02		Penyelenggaraan Urusan Pemerintahan yang Tidak Dilaksanakan oleh Unit Kerja Perangkat Daerah yang Ada di Kecamatan	Jumlah Penyelenggaraan Urusan Pemerintahan yang tidak Dilaksanakan oleh Unit Kerja Perangkat Daerah yang Ada di Kecamatan		1 Urusan	10.000.000,00			Jumlah Penyelenggaraan Urusan Pemerintahan yang tidak Dilaksanakan oleh Unit Kerja Perangkat Daerah yang Ada di Kecamatan	1 Urusan	12.000.000,00
7	01	02	2.02	0003	Peningkatan Efektifitas Pelaksanaan Pelayanan kepada Masyarakat di Wilayah Kecamatan									
						Jumlah Laporan Peningkatan Efektifitas Pelaksanaan Pelayanan kepada Masyarakat di Wilayah Kecamatan	Kab. Polewali Mandar, Semua Kecamatan, Semua Kel/Desa Kab. Polewali Mandar, Polewali, Semua Kel/Desa	3 Laporan	10.000.000,00	PENDAPATAN BAGI HASIL PAJAK KENDARAAN BERMOTOR UNTUK PEMBANGUNAN DAN/ATAU PEMELIHARAAN JALAN SERTA PENINGKATAN MODA DAN SARANA TRANSPORTASI UMUM		Jumlah Laporan Peningkatan Efektifitas Pelaksanaan Pelayanan kepada Masyarakat di Wilayah Kecamatan	3 Laporan	12.000.000,00
7	01	02	2.04		Pelaksanaan Urusan Pemerintahan yang Dilimpahkan kepada Camat	Jumlah Urusan Pemerintahan yang dilimpahkan kepada camat		2 Urusan	65.000.000,00			Jumlah Urusan Pemerintahan yang dilimpahkan kepada camat	2 Urusan	70.500.000,00
7	01	02	2.04	0001	Pelaksanaan Urusan Pemerintahan yang Terkait dengan Pelayanan Perizinan Non Usaha									
						Jumlah Dokumen Non Perizinan Usaha yang Dilaksanakan	Kab. Polewali Mandar, Semua Kecamatan, Semua Kel/Desa Kab. Polewali Mandar, Polewali, Semua Kel/Desa	100 Dokumen	5.000.000,00	PENDAPATAN BAGI HASIL PAJAK KENDARAAN BERMOTOR UNTUK PEMBANGUNAN DAN/ATAU PEMELIHARAAN JALAN SERTA PENINGKATAN MODA DAN SARANA TRANSPORTASI UMUM		Jumlah Dokumen Non Perizinan Usaha yang Dilaksanakan	100 Dokumen	5.500.000,00
7	01	02	2.04	0003	Pelaksanaan Urusan Pemerintahan yang Terkait dengan Kewenangan Lain yang Dilimpahkan									

No	Kode					Urusan / Bidang Urusan / Program / Kegiatan / Sub Kegiatan	Indikator Program / Kegiatan / Sub Kegiatan	Rencana Tahun 2025				Catatan Penting	Prakiraan Maju Rencana Tahun 2026		
								Lokasi	Target Capaian Kinerja	Pagu Indikatif (Rp)	Sumber Dana		Tolak Ukur	Target	Pagu Indikatif (Rp)
1	2					3	4	5	6	7	8	9	10	11	12
							Jumlah Laporan Pelaksanaan Kewenangan Lain yang Dilimpahkan	Kab. Polewali Mandar, Semua Kecamatan, Semua Kel/Desa Kab. Polewali Mandar, Polewali, Semua Kel/Desa	100 Laporan	60.000.000,00	PENDAPATAN BAGI HASIL PAJAK KENDARAAN BERMOTOR UNTUK PEMBANGUNAN DAN/ATAU PEMELIHARAAN JALAN SERTA PENINGKATAN MODA DAN SARANA TRANSPORTASI UMUM		Jumlah Laporan Pelaksanaan Kewenangan Lain yang Dilimpahkan	100 Laporan	65.000.000,00
						Kelurahan Polewali				344.600.000,00					358.340.000,00
						UNSUR KEWILAYAHAN				344.600.000,00					358.340.000,00
						KECAMATAN				344.600.000,00					358.340.000,00
3	7	01	01			PROGRAM PENUNJANG URUSAN PEMERINTAHAN DAERAH KABUPATEN/KOTA	Persentase dokumen perencanaan perangkat daerah yang disusun sesuai standar dan tepat waktu Persentase penyampaian laporan keuangan sesuai standar dan tepat waktu Persentase tertib ketatausahaan kantor		100 Persen 100 Persen 90 Persen	144.600.000,00			Predikat SAKIP Peringkat Daerah	100 Persen 100 Persen 90 Persen	156.940.000,00
	7	01	01	2.06		Administrasi Umum Perangkat Daerah	Presentase Administrasi Umum yang tersedia pada Kantor Perangkat Daerah		100 Persen	9.966.285,00			Presentase Administrasi Umum yang tersedia pada Kantor Perangkat Daerah	100 Persen	13.940.000,00
	7	01	01	2.06	0004	Penyediaan Bahan Logistik Kantor									
							Jumlah Paket Bahan Logistik Kantor yang Disediakan	Kab. Polewali Mandar, Semua Kecamatan, Semua Kel/Desa	0 Paket	2.500.000,00	RETRIBUSI JASA UMUM		Jumlah Paket Bahan Logistik Kantor yang Disediakan	0 Paket	3.500.000,00
	7	01	01	2.06	0005	Penyediaan Barang Cetak dan Penggandaan									
							Jumlah Paket Barang Cetak dan Penggandaan yang Disediakan	Kab. Polewali Mandar, Semua Kecamatan, Semua Kel/Desa	2 Paket	842.309,00	RETRIBUSI JASA UMUM		Jumlah Paket Barang Cetak dan Penggandaan yang Disediakan	2 Paket	1.000.000,00
	7	01	01	2.06	0006	Penyediaan Bahan Bacaan dan Peraturan Perundang-undangan									
							Jumlah Dokumen Bahan Bacaan dan Peraturan Perundang-Undangan yang Disediakan	Kab. Polewali Mandar, Semua Kecamatan, Semua Kel/Desa	1 Dokumen	1.440.000,00	RETRIBUSI JASA UMUM		Jumlah Dokumen Bahan Bacaan dan Peraturan Perundang-Undangan yang Disediakan	1 Dokumen	1.440.000,00
	7	01	01	2.06	0007	Penyediaan Bahan/Material									
							Jumlah Paket Bahan/Material yang Disediakan	Kab. Polewali Mandar, Polewali, Polewali	5 Paket	3.908.976,00	RETRIBUSI JASA UMUM		Jumlah Paket Bahan/Material yang Disediakan	5 Paket	5.000.000,00
	7	01	01	2.06	0009	Penyelenggaraan Rapat Koordinasi dan Konsultasi SKPD									
							Jumlah Laporan Penyelenggaraan Rapat Koordinasi dan Konsultasi SKPD	Kab. Polewali Mandar, Semua Kecamatan, Semua Kel/Desa	17 Laporan	1.275.000,00	RETRIBUSI JASA UMUM		Jumlah Laporan Penyelenggaraan Rapat Koordinasi dan Konsultasi SKPD	17 Laporan	3.000.000,00
	7	01	01	2.07		Pengadaan Barang Milik Daerah Penunjang Urusan Pemerintah Daerah	-		-	5.106.693,00		-	-	10.000.000,00	
	7	01	01	2.07	0011	Pengadaan Sarana dan Prasarana Pendukung Gedung Kantor atau Bangunan Lainnya									
							Jumlah Unit Sarana dan Prasarana Pendukung Gedung Kantor atau Bangunan Lainnya yang Disediakan	Kab. Polewali Mandar, Semua Kecamatan, Semua Kel/Desa	1 Unit	5.106.693,00	RETRIBUSI JASA UMUM		Jumlah Unit Sarana dan Prasarana Pendukung Gedung Kantor atau Bangunan Lainnya yang Disediakan	1 Unit	10.000.000,00
	7	01	01	2.08		Penyediaan Jasa Penunjang Urusan Pemerintahan Daerah	Presentase Penyediaan Jasa Penunjang Urusan Perangkat Daerah		100 Persen	117.439.857,00			Presentase Penyediaan Jasa Penunjang Urusan Perangkat Daerah	100 Persen	118.400.000,00
	7	01	01	2.08	0002	Penyediaan Jasa Komunikasi, Sumber Daya Air dan Listrik									

No	Kode					Urusan / Bidang Urusan / Program / Kegiatan / Sub Kegiatan	Indikator Program / Kegiatan / Sub Kegiatan	Rencana Tahun 2025				Catatan Penting	Prakiraan Maju Rencana Tahun 2026		
								Lokasi	Target Capaian Kinerja	Pagu Indikatif (Rp)	Sumber Dana		Tolak Ukur	Target	Pagu Indikatif (Rp)
1	2					3	4	5	6	7	8	9	10	11	12
							Jumlah Laporan Penyediaan Jasa Komunikasi, Sumber Daya Air dan Listrik yang Disediakan	Kab. Polewali Mandar, Semua Kecamatan, Semua Kel/Desa	2 Laporan	8.839.857,00	RETRIBUSI JASA UMUM		Jumlah Laporan Penyediaan Jasa Komunikasi, Sumber Daya Air dan Listrik yang Disediakan	2 Laporan	9.800.000,00
7	01	01	2.08	0004		Penyediaan Jasa Pelayanan Umum Kantor									
							Jumlah Laporan Penyediaan Jasa Pelayanan Umum Kantor yang Disediakan	Kab. Polewali Mandar, Semua Kecamatan, Semua Kel/Desa	1 Laporan	108.600.000,00	RETRIBUSI JASA UMUM		Jumlah Laporan Penyediaan Jasa Pelayanan Umum Kantor yang Disediakan	1 Laporan	108.600.000,00
7	01	01	2.09			Pemeliharaan Barang Milik Daerah Penunjang Urusan Pemerintahan Daerah	Presentase Penyediaan Jasa Penunjang Urusan Perangkat Daerah		100 Persen	12.087.165,00			Presentase Penyediaan Jasa Penunjang Urusan Perangkat Daerah	100 Persen	14.600.000,00
7	01	01	2.09	0002		Penyediaan Jasa Pemeliharaan, Biaya Pemeliharaan, Pajak dan Perizinan Kendaraan Dinas Operasional atau Lapangan									
							Jumlah Kendaraan Dinas Operasional atau Lapangan yang Dipelihara dan dibayarkan Pajak dan Perizinannya	Kab. Polewali Mandar, Semua Kecamatan, Semua Kel/Desa	1 Unit	12.087.165,00	RETRIBUSI JASA UMUM		Jumlah Kendaraan Dinas Operasional atau Lapangan yang Dipelihara dan dibayarkan Pajak dan Perizinannya	1 Unit	14.600.000,00
4	7	01	03			PROGRAM PEMBERDAYAAN MASYARAKAT DESA DAN KELURAHAN	Persentase pelaksanaan kegiatan pemberdayaan dan pembangunan sarana dan prasarana kelurahan		80 Persen	200.000.000,00			Jumlah pembangunan sarana prasarana dan pemberdayaan masyarakat dan kelurahan	B Predikat	201.400.000,00
7	01	03	2.02			Kegiatan Pemberdayaan Kelurahan	-		-	200.000.000,00		-	-	201.400.000,00	
7	01	03	2.02	0002		Pembangunan Sarana dan Prasarana Kelurahan									
							0	Kab. Polewali Mandar, Semua Kecamatan, Semua Kel/Desa	0 0	100.000.000,00	DAU TAMBAHAN DUKUNGAN PENDANAAN BAGI KELURAHAN		0	0 0	146.900.000,00
7	01	03	2.02	0003		Pemberdayaan Masyarakat di Kelurahan									
							0	Kab. Polewali Mandar, Semua Kecamatan, Semua Kel/Desa	0 0	100.000.000,00	DAU TAMBAHAN DUKUNGAN PENDANAAN BAGI KELURAHAN		0	0 0	54.500.000,00
						Kelurahan Wattang				334.400.000,00					352.782.518,00
7						UNSUR KEWILAYAHAN				334.400.000,00					352.782.518,00
7	01					KECAMATAN				334.400.000,00					352.782.518,00
5	7	01	01			PROGRAM PENUNJANG URUSAN PEMERINTAHAN DAERAH KABUPATEN/KOTA	Persentase dokumen perencanaan perangkat daerah yang disusun sesuai standar dan tepat waktu Persentase penyampaian laporan keuangan sesuai standar dan tepat waktu Persentase tertib ketatausahaan kantor		100 Persen 100 Persen 90 Persen	134.400.000,00			Indeks Kepuasan Masyarakat (IKM)	100 Persen 100 Persen 90 Persen	152.782.518,00
7	01	01	2.06			Administrasi Umum Perangkat Daerah	Presentase Administrasi Umum yang tersedia pada Kantor Perangkat Daerah		100 Persen	9.966.285,00			Presentase Administrasi Umum yang tersedia pada Kantor Perangkat Daerah	100 Persen	18.852.999,00
7	01	01	2.06	0004		Penyediaan Bahan Logistik Kantor									
							Jumlah Paket Bahan Logistik Kantor yang Disediakan	Kab. Polewali Mandar, Semua Kecamatan, Semua Kel/Desa	3 Paket	2.500.000,00	RETRIBUSI JASA UMUM		Jumlah Paket Bahan Logistik Kantor yang Disediakan	3 Paket	5.600.000,00
7	01	01	2.06	0005		Penyediaan Barang Cetak dan Penggandaan									

No	Kode					Urusan / Bidang Urusan / Program / Kegiatan / Sub Kegiatan	Indikator Program / Kegiatan / Sub Kegiatan	Rencana Tahun 2025				Catatan Penting	Prakiraan Maju Rencana Tahun 2026		
								Lokasi	Target Capaian Kinerja	Pagu Indikatif (Rp)	Sumber Dana		Tolak Ukur	Target	Pagu Indikatif (Rp)
1	2					3	4	5	6	7	8	9	10	11	12
							Jumlah Paket Barang Cetak dan Penggandaan yang Disediakan	Kab. Polewali Mandar, Semua Kecamatan, Semua Kel/Desa	2 Paket	842.309,00	RETRIBUSI JASA UMUM		Jumlah Paket Barang Cetak dan Penggandaan yang Disediakan	2 Paket	1.589.000,00
7	01	01	2.06	0006		Penyediaan Bahan Bacaan dan Peraturan Perundang-undangan	-	-		1.440.000,00	RETRIBUSI JASA UMUM		-	-	1.440.000,00
7	01	01	2.06	0007		Penyediaan Bahan/Material									
							Jumlah Paket Bahan/Material yang Disediakan	Kab. Polewali Mandar, Semua Kecamatan, Semua Kel/Desa	5 Paket	3.908.976,00	RETRIBUSI JASA UMUM		Jumlah Paket Bahan/Material yang Disediakan	5 Paket	7.899.999,00
7	01	01	2.06	0009		Penyelenggaraan Rapat Koordinasi dan Konsultasi SKPD									
							Jumlah Laporan Penyelenggaraan Rapat Koordinasi dan Konsultasi SKPD	Kab. Polewali Mandar, Semua Kecamatan, Semua Kel/Desa	18 Laporan	1.275.000,00	RETRIBUSI JASA UMUM		Jumlah Laporan Penyelenggaraan Rapat Koordinasi dan Konsultasi SKPD	18 Laporan	2.324.000,00
7	01	01	2.07			Pengadaan Barang Milik Daerah Penunjang Urusan Pemerintah Daerah	-	-		4.278.976,00		-	-		10.605.940,00
7	01	01	2.07	0011		Pengadaan Sarana dan Prasarana Pendukung Gedung Kantor atau Bangunan Lainnya									
							Jumlah Unit Sarana dan Prasarana Pendukung Gedung Kantor atau Bangunan Lainnya yang Disediakan	Kab. Polewali Mandar, Semua Kecamatan, Semua Kel/Desa	1 Unit	4.278.976,00	RETRIBUSI JASA UMUM		Jumlah Unit Sarana dan Prasarana Pendukung Gedung Kantor atau Bangunan Lainnya yang Disediakan	1 Unit	10.605.940,00
7	01	01	2.08			Penyediaan Jasa Penunjang Urusan Pemerintahan Daerah	Presentase Penyediaan Jasa Penunjang Urusan Perangkat Daerah		100 Persen	108.867.579,00		Presentase Penyediaan Jasa Penunjang Urusan Perangkat Daerah	100 Persen		109.867.579,00
7	01	01	2.08	0002		Penyediaan Jasa Komunikasi, Sumber Daya Air dan Listrik									
							Jumlah Laporan Penyediaan Jasa Komunikasi, Sumber Daya Air dan Listrik yang Disediakan	Kab. Polewali Mandar, Semua Kecamatan, Semua Kel/Desa	2 Laporan	10.467.579,00	RETRIBUSI JASA UMUM		Jumlah Laporan Penyediaan Jasa Komunikasi, Sumber Daya Air dan Listrik yang Disediakan	2 Laporan	11.467.579,00
7	01	01	2.08	0004		Penyediaan Jasa Pelayanan Umum Kantor									
							Jumlah Laporan Penyediaan Jasa Pelayanan Umum Kantor yang Disediakan	Kab. Polewali Mandar, Semua Kecamatan, Semua Kel/Desa	1 Laporan	98.400.000,00	RETRIBUSI JASA UMUM		Jumlah Laporan Penyediaan Jasa Pelayanan Umum Kantor yang Disediakan	1 Laporan	98.400.000,00
7	01	01	2.09			Pemeliharaan Barang Milik Daerah Penunjang Urusan Pemerintahan Daerah	Presentase Pemeliharaan Barang Milik Daerah pada perangkat Daerah		100 Persen	11.287.160,00		Presentase Pemeliharaan Barang Milik Daerah pada perangkat Daerah	100 Persen		13.456.000,00
7	01	01	2.09	0002		Penyediaan Jasa Pemeliharaan, Biaya Pemeliharaan, Pajak dan Perizinan Kendaraan Dinas Operasional atau Lapangan									
							Jumlah Kendaraan Dinas Operasional atau Lapangan yang Dipelihara dan dibayarkan Pajak dan Perizinannya	Kab. Polewali Mandar, Semua Kecamatan, Semua Kel/Desa	1 Unit	11.287.160,00	RETRIBUSI JASA UMUM		Jumlah Kendaraan Dinas Operasional atau Lapangan yang Dipelihara dan dibayarkan Pajak dan Perizinannya	1 Unit	13.456.000,00
6	7	01	03			PROGRAM PEMBERDAYAAN MASYARAKAT DESA DAN KELURAHAN	Persentase pelaksanaan kegiatan pemberdayaan dan pembangunan sarana dan prasaran kelurahan		80 Persen	200.000.000,00		-	-		200.000.000,00
7	01	03	2.02			Kegiatan Pemberdayaan Kelurahan	-	-		200.000.000,00		-	-		200.000.000,00
7	01	03	2.02	0003		Pemberdayaan Masyarakat di Kelurahan									
							Jumlah Pokmas dan Ormas yang Melaksanakan Pemberdayaan Masyarakat di Kelurahan	Kab. Polewali Mandar, Semua Kecamatan, Semua Kel/Desa	35 Pokmas / Ormas	200.000.000,00	DAU TAMBAHAN DUKUNGAN PENDANAAN BAGI KELURAHAN		Jumlah Pokmas dan Ormas yang Melaksanakan Pemberdayaan Masyarakat di Kelurahan	35 Pokmas / Ormas	200.000.000,00

No	Kode					Urusan / Bidang Urusan / Program / Kegiatan / Sub Kegiatan	Indikator Program / Kegiatan / Sub Kegiatan	Rencana Tahun 2025				Catatan Penting	Prakiraan Maju Rencana Tahun 2026		
								Lokasi	Target Capaian Kinerja	Pagu Indikatif (Rp)	Sumber Dana		Tolak Ukur	Target	Pagu Indikatif (Rp)
1	2					3	4	5	6	7	8	9	10	11	12
						Kelurahan Lantora				286.400.000,00				314.229.400,00	
						UNSUR KEWILAYAHAN				286.400.000,00				314.229.400,00	
						KECAMATAN				286.400.000,00				314.229.400,00	
7	7	01	01			PROGRAM PENUNJANG URUSAN PEMERINTAHAN DAERAH KABUPATEN/KOTA	Persentase dokumen perencanaan perangkat daerah yang disusun sesuai standar dan tepat waktu Persentase penyampaian laporan keuangan sesuai standar dan tepat waktu Persentase tertib ketatausahaan kantor			100 Persen 100 Persen 90 Persen	86.400.000,00		Opini Pengelolaan Keuangan Perangkat Daerah	100 Persen 100 Persen 90 Persen	114.229.400,00
	7	01	01	2.01		Perencanaan, Penganggaran, dan Evaluasi Kinerja Perangkat Daerah	Persentase Perencanaan dan Evaluasi kinerja Perangkat Daerah sesuai standar dan tepat waktu			100 Persen	750.000,00		Persentase Perencanaan dan Evaluasi kinerja Perangkat Daerah sesuai standar dan tepat waktu	100 Persen	3.000.000,00
	7	01	01	2.01	0001	Penyusunan Dokumen Perencanaan Perangkat Daerah	Jumlah Dokumen Perencanaan Perangkat Daerah	Kab. Polewali Mandar, Semua Kecamatan, Semua Kel/Desa	2 Dokumen		375.000,00	RETRIBUSI JASA UMUM	Jumlah Dokumen Perencanaan Perangkat Daerah	2 Dokumen	1.500.000,00
	7	01	01	2.01	0002	Koordinasi dan Penyusunan Dokumen RKA-SKPD	Jumlah Dokumen RKA-SKPD dan Laporan Hasil Koordinasi Penyusunan Dokumen RKA-SKPD	Kab. Polewali Mandar, Semua Kecamatan, Semua Kel/Desa	2 Dokumen		375.000,00	RETRIBUSI JASA UMUM	Jumlah Dokumen RKA-SKPD dan Laporan Hasil Koordinasi Penyusunan Dokumen RKA-SKPD	2 Dokumen	1.500.000,00
	7	01	01	2.06		Administrasi Umum Perangkat Daerah	Presentase Administrasi Umum yang tersedia pada Kantor Perangkat Daerah			100 Persen	9.966.285,00		Presentase Administrasi Umum yang tersedia pada Kantor Perangkat Daerah	100 Persen	14.832.400,00
	7	01	01	2.06	0004	Penyediaan Bahan Logistik Kantor	Jumlah Paket Bahan Logistik Kantor yang Disediakan	Kab. Polewali Mandar, Semua Kecamatan, Semua Kel/Desa	3 Paket		2.500.000,00	RETRIBUSI JASA UMUM, RETRIBUSI JASA UMUM	Jumlah Paket Bahan Logistik Kantor yang Disediakan	3 Paket	3.400.000,00
	7	01	01	2.06	0005	Penyediaan Barang Cetak dan Penggandaan	Jumlah Paket Barang Cetak dan Penggandaan yang Disediakan	Kab. Polewali Mandar, Semua Kecamatan, Semua Kel/Desa	2 Paket		842.309,00	RETRIBUSI JASA UMUM	Jumlah Paket Barang Cetak dan Penggandaan yang Disediakan	2 Paket	1.200.000,00
	7	01	01	2.06	0006	Penyediaan Bahan Bacaan dan Peraturan Perundang-undangan	Jumlah Dokumen Bahan Bacaan dan Peraturan Perundang-Undangan yang Disediakan	Kab. Polewali Mandar, Semua Kecamatan, Semua Kel/Desa	1 Dokumen		1.440.000,00	RETRIBUSI JASA UMUM	Jumlah Dokumen Bahan Bacaan dan Peraturan Perundang-Undangan yang Disediakan	1 Dokumen	1.440.000,00
	7	01	01	2.06	0007	Penyediaan Bahan/Material	Jumlah Paket Bahan/Material yang Disediakan	Kab. Polewali Mandar, Semua Kecamatan, Semua Kel/Desa	20 Paket		3.908.976,00	RETRIBUSI JASA UMUM	Jumlah Paket Bahan/Material yang Disediakan	20 Paket	7.560.000,00
	7	01	01	2.06	0009	Penyelenggaraan Rapat Koordinasi dan Konsultasi SKPD	Jumlah Laporan Penyelenggaraan Rapat Koordinasi dan Konsultasi SKPD	Kab. Polewali Mandar, Semua Kecamatan, Semua Kel/Desa Kab. Polewali Mandar, Polewali, Lantora	17 Laporan		1.275.000,00	RETRIBUSI JASA UMUM	Jumlah Laporan Penyelenggaraan Rapat Koordinasi dan Konsultasi SKPD	17 Laporan	1.232.400,00
	7	01	01	2.07		Pengadaan Barang Milik Daerah Penunjang Urusan Pemerintah Daerah	Presentase Pengadaan baru Barang Milik Perangkat Daerah			100 Persen	4.241.187,00		Presentase Pengadaan baru Barang Milik Perangkat Daerah	100 Persen	8.797.000,00

No	Kode					Urusan / Bidang Urusan / Program / Kegiatan / Sub Kegiatan	Indikator Program / Kegiatan / Sub Kegiatan	Rencana Tahun 2025				Catatan Penting	Prakiraan Maju Rencana Tahun 2026			
								Lokasi	Target Capaian Kinerja	Pagu Indikatif (Rp)	Sumber Dana		Tolak Ukur	Target	Pagu Indikatif (Rp)	
1	2					3	4	5	6	7	8	9	10	11	12	
	7	01	01	2.07	0011	Pengadaan Sarana dan Prasarana Pendukung Gedung Kantor atau Bangunan Lainnya		Kab. Polewali Mandar, Polewali, Lantora	0 0	4.241.187,00	RETRIBUSI JASA UMUM		0	0 0	8.797.000,00	
	7	01	01	2.08		Penyediaan Jasa Penunjang Urusan Pemerintahan Daerah	Presentase Penyediaan Jasa Penunjang Urusan Perangkat Daerah			100 Persen	60.442.528,00			Presentase Penyediaan Jasa Penunjang Urusan Perangkat Daerah	100 Persen	61.600.000,00
	7	01	01	2.08	0002	Penyediaan Jasa Komunikasi, Sumber Daya Air dan Listrik		Kab. Polewali Mandar, Semua Kecamatan, Semua Kel/Desa	-	10.042.528,00	RETRIBUSI JASA UMUM		-	-	11.200.000,00	
	7	01	01	2.08	0004	Penyediaan Jasa Pelayanan Umum Kantor	Jumlah Laporan Penyediaan Jasa Pelayanan Umum Kantor yang Disediakan	Kab. Polewali Mandar, Semua Kecamatan, Semua Kel/Desa	2 Laporan	50.400.000,00	RETRIBUSI JASA UMUM		Jumlah Laporan Penyediaan Jasa Pelayanan Umum Kantor yang Disediakan	2 Laporan	50.400.000,00	
	7	01	01	2.09		Pemeliharaan Barang Milik Daerah Penunjang Urusan Pemerintahan Daerah	Presentase Pemeliharaan Barang Milik Daerah pada perangkat Daerah			100 Persen	11.000.000,00			Presentase Pemeliharaan Barang Milik Daerah pada perangkat Daerah	100 Persen	26.000.000,00
	7	01	01	2.09	0002	Penyediaan Jasa Pemeliharaan, Biaya Pemeliharaan, Pajak dan Perizinan Kendaraan Dinas Operasional atau Lapangan	Jumlah Kendaraan Dinas Operasional atau Lapangan yang Dipelihara dan dibayarkan Pajak dan Perizinannya	Kab. Polewali Mandar, Polewali, Lantora	1 Unit	11.000.000,00	RETRIBUSI JASA UMUM		Jumlah Kendaraan Dinas Operasional atau Lapangan yang Dipelihara dan dibayarkan Pajak dan Perizinannya	1 Unit	26.000.000,00	
8	7	01	03			PROGRAM PEMBERDAYAAN MASYARAKAT DESA DAN KELURAHAN	Persentase pelaksanaan kegiatan pemberdayaan dan pembangunan sarana dan prasaran kelurahan			80 Persen	200.000.000,00			Indeks Kepuasan Layanan pemerintahan kecamatan	BB Predikat	200.000.000,00
	7	01	03	2.02		Kegiatan Pemberdayaan Kelurahan	Jumlah Kegiatan Pembangunan dan pemberdayaan kelurahan yang difasilitasi			1 Kegiatan	200.000.000,00			Jumlah Kegiatan Pembangunan dan pemberdayaan kelurahan yang difasilitasi	1 Kegiatan	200.000.000,00
	7	01	03	2.02	0003	Pemberdayaan Masyarakat di Kelurahan	Jumlah Pokmas dan Ormas yang Melaksanakan Pemberdayaan Masyarakat di Kelurahan	Kab. Polewali Mandar, Semua Kecamatan, Semua Kel/Desa	35 Pokmas / Ormas	200.000.000,00	DAU TAMBAHAN DUKUNGAN PENDANAAN BAGI KELURAHAN		Jumlah Pokmas dan Ormas yang Melaksanakan Pemberdayaan Masyarakat di Kelurahan	35 Pokmas / Ormas	200.000.000,00	
						Kelurahan Sulewatang					272.000.000,00					291.679.975,00
	7					UNSUR KEWILAYAHAN					272.000.000,00					291.679.975,00
	7	01				KECAMATAN					272.000.000,00					291.679.975,00
	9	7	01	01		PROGRAM PENUNJANG URUSAN PEMERINTAHAN DAERAH KABUPATEN/KOTA	Persentase dokumen perencanaan perangkat daerah yang disusun sesuai standar dan tepat waktu Persentase penyampaian laporan keuangan sesuai standar dan tepat waktu Persentase tertib ketatausahaan kantor			100 Persen 100 Persen 90 Persen	72.000.000,00			Opini Pengelolaan Keuangan Perangkat Daerah	100 Persen 100 Persen 90 Persen	81.119.975,00
	7	01	01	2.06		Administrasi Umum Perangkat Daerah	Presentase Administrasi Umum yang tersedia pada Kantor Perangkat Daerah			100 Persen	9.607.128,00			Presentase Administrasi Umum yang tersedia pada Kantor Perangkat Daerah	100 Persen	14.309.066,00
	7	01	01	2.06	0004	Penyediaan Bahan Logistik Kantor	Jumlah Paket Bahan Logistik Kantor yang Disediakan	Kab. Polewali Mandar, Polewali, Sulewatang	3 Paket	2.500.000,00	RETRIBUSI JASA UMUM		Jumlah Paket Bahan Logistik Kantor yang Disediakan	3 Paket	5.600.000,00	

No	Kode					Urusan / Bidang Urusan / Program / Kegiatan / Sub Kegiatan	Indikator Program / Kegiatan / Sub Kegiatan	Rencana Tahun 2025				Catatan Penting	Prakiraan Maju Rencana Tahun 2026		
								Lokasi	Target Capaian Kinerja	Pagu Indikatif (Rp)	Sumber Dana		Tolak Ukur	Target	Pagu Indikatif (Rp)
1	2					3	4	5	6	7	8	9	10	11	12
7	01	01	2.06	0005	Penyediaan Barang Cetak dan Penggandaan	Jumlah Paket Barang Cetak dan Penggandaan yang Disediakan	Kab. Polewali Mandar, Polewali, Sulewatang	2 Paket	483.152,00	RETRIBUSI JASA UMUM		Jumlah Paket Barang Cetak dan Penggandaan yang Disediakan	2 Paket	1.564.500,00	
7	01	01	2.06	0006	Penyediaan Bahan Bacaan dan Peraturan Perundang-undangan	Jumlah Dokumen Bahan Bacaan dan Peraturan Perundang-Undangan yang Disediakan	Kab. Polewali Mandar, Polewali, Sulewatang	1 Dokumen	1.440.000,00	RETRIBUSI JASA UMUM		Jumlah Dokumen Bahan Bacaan dan Peraturan Perundang-Undangan yang Disediakan	1 Dokumen	1.440.000,00	
7	01	01	2.06	0007	Penyediaan Bahan/Material	Jumlah Paket Bahan/Material yang Disediakan	Kab. Polewali Mandar, Polewali, Sulewatang	5 Paket	3.908.976,00	RETRIBUSI JASA UMUM		Jumlah Paket Bahan/Material yang Disediakan	5 Paket	4.204.566,00	
7	01	01	2.06	0009	Penyelenggaraan Rapat Koordinasi dan Konsultasi SKPD	Jumlah Laporan Penyelenggaraan Rapat Koordinasi dan Konsultasi SKPD	Kab. Polewali Mandar, Polewali, Sulewatang	17 Laporan	1.275.000,00	RETRIBUSI JASA UMUM		Jumlah Laporan Penyelenggaraan Rapat Koordinasi dan Konsultasi SKPD	17 Laporan	1.500.000,00	
7	01	01	2.07		Pengadaan Barang Milik Daerah Penunjang Urusan Pemerintah Daerah	Presentase Pengadaan baru Barang Milik Perangkat Daerah		100 Persen	4.927.045,00			Presentase Pengadaan baru Barang Milik Perangkat Daerah	100 Persen	6.580.000,00	
7	01	01	2.07	0011	Pengadaan Sarana dan Prasarana Pendukung Gedung Kantor atau Bangunan Lainnya	Jumlah Unit Sarana dan Prasarana Pendukung Gedung Kantor atau Bangunan Lainnya yang Disediakan	Kab. Polewali Mandar, Polewali, Sulewatang	1 Unit	4.927.045,00	RETRIBUSI JASA UMUM		Jumlah Unit Sarana dan Prasarana Pendukung Gedung Kantor atau Bangunan Lainnya yang Disediakan	1 Unit	6.580.000,00	
7	01	01	2.08		Penyediaan Jasa Penunjang Urusan Pemerintahan Daerah	Presentase Penyediaan Jasa Penunjang Urusan Perangkat Daerah		100 Persen	46.465.827,00			Presentase Penyediaan Jasa Penunjang Urusan Perangkat Daerah	100 Persen	47.230.909,00	
7	01	01	2.08	0002	Penyediaan Jasa Komunikasi, Sumber Daya Air dan Listrik	Jumlah Laporan Penyediaan Jasa Komunikasi, Sumber Daya Air dan Listrik yang Disediakan	Kab. Polewali Mandar, Polewali, Sulewatang	1 Laporan	10.465.827,00	RETRIBUSI JASA UMUM		Jumlah Laporan Penyediaan Jasa Komunikasi, Sumber Daya Air dan Listrik yang Disediakan	1 Laporan	11.230.909,00	
7	01	01	2.08	0004	Penyediaan Jasa Pelayanan Umum Kantor	Jumlah Laporan Penyediaan Jasa Pelayanan Umum Kantor yang Disediakan	Kab. Polewali Mandar, Polewali, Sulewatang	1 Laporan	36.000.000,00	RETRIBUSI JASA UMUM		Jumlah Laporan Penyediaan Jasa Pelayanan Umum Kantor yang Disediakan	1 Laporan	36.000.000,00	
7	01	01	2.09		Pemeliharaan Barang Milik Daerah Penunjang Urusan Pemerintahan Daerah	Presentase Pemeliharaan Barang Milik Daerah pada perangkat Daerah		100 Persen	11.000.000,00			Presentase Pemeliharaan Barang Milik Daerah pada perangkat Daerah	100 Persen	13.000.000,00	
7	01	01	2.09	0002	Penyediaan Jasa Pemeliharaan, Biaya Pemeliharaan, Pajak dan Perizinan Kendaraan Dinas Operasional atau Lapangan	Jumlah Kendaraan Dinas Operasional atau Lapangan yang Dipelihara dan Dibayarkan Pajak dan Perizinannya	Kab. Polewali Mandar, Polewali, Sulewatang	1 Unit	11.000.000,00	RETRIBUSI JASA UMUM		Jumlah Kendaraan Dinas Operasional atau Lapangan yang Dipelihara dan Dibayarkan Pajak dan Perizinannya	1 Unit	13.000.000,00	
10	7	01	03		PROGRAM PEMBERDAYAAN MASYARAKAT DESA DAN KELURAHAN	Persentase pelaksanaan kegiatan pemberdayaan dan pembangunan sarana dan prasarana kelurahan		80 Persen	200.000.000,00			Indeks Kepuasan Layanan pemerintahan kecamatan	BB Predikat	210.560.000,00	

No	Kode				Urusan / Bidang Urusan / Program / Kegiatan / Sub Kegiatan	Indikator Program / Kegiatan / Sub Kegiatan	Rencana Tahun 2025				Catatan Penting	Prakiraan Maju Rencana Tahun 2026		
							Lokasi	Target Capaian Kinerja	Pagu Indikatif (Rp)	Sumber Dana		Tolak Ukur	Target	Pagu Indikatif (Rp)
1	2				3	4	5	6	7	8	9	10	11	12
	7	01	03	2.02	Kegiatan Pemberdayaan Kelurahan	Jumlah Kegiatan Pembangunan dan pemberdayaan kelurahan yang difasilitasi		2 Kegiatan	200.000.000,00			Jumlah Kegiatan Pembangunan dan pemberdayaan kelurahan yang difasilitasi	2 Kegiatan	210.560.000,00
	7	01	03	2.02	0002	Pembangunan Sarana dan Prasarana Kelurahan	Jumlah Sarana dan Prasarana Kelurahan yang Terbangun	Kab. Polewali Mandar, Semua Kecamatan, Semua Kel/Desa	1 Unit	100.000.000,00	DAU TAMBAHAN DUKUNGAN PENDANAAN BAGI KELURAHAN	Jumlah Sarana dan Prasarana Kelurahan yang Terbangun	1 Unit	165.000.000,00
	7	01	03	2.02	0003	Pemberdayaan Masyarakat di Kelurahan	Jumlah Pokmas dan Ormas yang Melaksanakan Pemberdayaan Masyarakat di Kelurahan	Kab. Polewali Mandar, Semua Kecamatan, Semua Kel/Desa	35 Pokmas / Ormas	100.000.000,00	DAU TAMBAHAN DUKUNGAN PENDANAAN BAGI KELURAHAN	Jumlah Pokmas dan Ormas yang Melaksanakan Pemberdayaan Masyarakat di Kelurahan	35 Pokmas / Ormas	45.560.000,00
						Kelurahan Takatidung				318.200.000,00				352.455.500,00
	7					UNSUR KEWILAYAHAN				318.200.000,00				352.455.500,00
	7	01				KECAMATAN				318.200.000,00				352.455.500,00
11	7	01	01		PROGRAM PENUNJANG URUSAN PEMERINTAHAN DAERAH KABUPATEN/KOTA	Persentase dokumen perencanaan perangkat daerah yang disusun sesuai standar dan tepat waktu Persentase penyampaian laporan keuangan sesuai standar dan tepat waktu Persentase tertib ketatausahaan kantor		100 Persen 100 Persen 90 Persen	118.200.000,00			Opini Pengelolaan Keuangan Perangkat Daerah	BB Predikat	141.555.500,00
	7	01	01	2.06	Administrasi Umum Perangkat Daerah	Presentase Administrasi Umum yang tersedia pada Kantor Perangkat Daerah		100 Persen	9.966.285,00			Presentase Administrasi Umum yang tersedia pada Kantor Perangkat Daerah	100 Persen	20.445.500,00
	7	01	01	2.06	0004	Penyediaan Bahan Logistik Kantor	Jumlah Paket Bahan Logistik Kantor yang Disediakan	Kab. Polewali Mandar, Semua Kecamatan, Semua Kel/Desa	3 Paket	2.500.000,00	RETRIBUSI JASA UMUM	Jumlah Paket Bahan Logistik Kantor yang Disediakan	3 Paket	5.600.000,00
	7	01	01	2.06	0005	Penyediaan Barang Cetak dan Penggandaan	Jumlah Paket Barang Cetak dan Penggandaan yang Disediakan	Kab. Polewali Mandar, Semua Kecamatan, Semua Kel/Desa	2 Paket	842.309,00	RETRIBUSI JASA UMUM	Jumlah Paket Barang Cetak dan Penggandaan yang Disediakan	2 Paket	1.450.000,00
	7	01	01	2.06	0006	Penyediaan Bahan Bacaan dan Peraturan Perundang-undangan	Jumlah Dokumen Bahan Bacaan dan Peraturan Perundang-Undangan yang Disediakan	Kab. Polewali Mandar, Semua Kecamatan, Semua Kel/Desa	1 Dokumen	1.440.000,00	RETRIBUSI JASA UMUM	Jumlah Dokumen Bahan Bacaan dan Peraturan Perundang-Undangan yang Disediakan	1 Dokumen	1.440.000,00
	7	01	01	2.06	0007	Penyediaan Bahan/Material	Jumlah Paket Bahan/Material yang Disediakan	Kab. Polewali Mandar, Semua Kecamatan, Semua Kel/Desa Kab. Polewali Mandar, Polewali, Takatidung	5 Paket	3.908.976,00	RETRIBUSI JASA UMUM	Jumlah Paket Bahan/Material yang Disediakan	5 Paket	7.400.000,00
	7	01	01	2.06	0009	Penyelenggaraan Rapat Koordinasi dan Konsultasi SKPD	Jumlah Laporan Penyelenggaraan Rapat Koordinasi dan Konsultasi SKPD	Kab. Polewali Mandar, Semua Kecamatan, Semua Kel/Desa	17 Laporan	1.275.000,00	RETRIBUSI JASA UMUM	Jumlah Laporan Penyelenggaraan Rapat Koordinasi dan Konsultasi SKPD	17 Laporan	4.555.500,00
	7	01	01	2.07	Pengadaan Barang Milik Daerah Penunjang Urusan Pemerintah Daerah	-		-	4.567.901,00			-	-	7.600.000,00

No	Kode					Urusan / Bidang Urusan / Program / Kegiatan / Sub Kegiatan	Indikator Program / Kegiatan / Sub Kegiatan	Rencana Tahun 2025				Catatan Penting	Prakiraan Maju Rencana Tahun 2026		
								Lokasi	Target Capaian Kinerja	Pagu Indikatif (Rp)	Sumber Dana		Tolak Ukur	Target	Pagu Indikatif (Rp)
1	2					3	4	5	6	7	8	9	10	11	12
	7	01	01	2.07	0011	Pengadaan Sarana dan Prasarana Pendukung Gedung Kantor atau Bangunan Lainnya	Jumlah Unit Sarana dan Prasarana Pendukung Gedung Kantor atau Bangunan Lainnya yang Disediakan	Kab. Polewali Mandar, Semua Kecamatan, Semua Kel/Desa	1 Unit	4.567.901,00	RETRIBUSI JASA UMUM		Jumlah Unit Sarana dan Prasarana Pendukung Gedung Kantor atau Bangunan Lainnya yang Disediakan	1 Unit	7.600.000,00
	7	01	01	2.08		Penyediaan Jasa Penunjang Urusan Pemerintahan Daerah	Persentase Penyediaan Jasa Penunjang Urusan Perangkat Daerah		100 Persen	92.665.814,00			Persentase Penyediaan Jasa Penunjang Urusan Perangkat Daerah	100 Persen	93.430.000,00
	7	01	01	2.08	0002	Penyediaan Jasa Komunikasi, Sumber Daya Air dan Listrik	Jumlah Laporan Penyediaan Jasa Komunikasi, Sumber Daya Air dan Listrik yang Disediakan	Kab. Polewali Mandar, Semua Kecamatan, Semua Kel/Desa	1 Laporan	10.465.814,00	RETRIBUSI JASA UMUM		Jumlah Laporan Penyediaan Jasa Komunikasi, Sumber Daya Air dan Listrik yang Disediakan	1 Laporan	11.230.000,00
	7	01	01	2.08	0004	Penyediaan Jasa Pelayanan Umum Kantor	Jumlah Laporan Penyediaan Jasa Pelayanan Umum Kantor yang Disediakan	Kab. Polewali Mandar, Semua Kecamatan, Semua Kel/Desa	1 Laporan	82.200.000,00	RETRIBUSI JASA UMUM		Jumlah Laporan Penyediaan Jasa Pelayanan Umum Kantor yang Disediakan	1 Laporan	82.200.000,00
	7	01	01	2.09		Pemeliharaan Barang Milik Daerah Penunjang Urusan Pemerintahan Daerah	-		-	11.000.000,00			-	-	20.080.000,00
	7	01	01	2.09	0002	Penyediaan Jasa Pemeliharaan, Biaya Pemeliharaan, Pajak dan Perizinan Kendaraan Dinas Operasional atau Lapangan	Jumlah Kendaraan Dinas Operasional atau Lapangan yang Dipelihara dan dibayarkan Pajak dan Perizinannya	Kab. Polewali Mandar, Semua Kecamatan, Semua Kel/Desa	1 Unit	11.000.000,00	RETRIBUSI JASA UMUM		Jumlah Kendaraan Dinas Operasional atau Lapangan yang Dipelihara dan dibayarkan Pajak dan Perizinannya	1 Unit	20.080.000,00
12	7	01	03			PROGRAM PEMBERDAYAAN MASYARAKAT DESA DAN KELURAHAN	Persentase pelaksanaan kegiatan pemberdayaan dan pembangunan sarana dan prasaran kelurahan		80 Persen	200.000.000,00			Indeks Kepuasan Layanan pemerintahan kecamatan	BB Predikat	210.900.000,00
	7	01	03	2.02		Kegiatan Pemberdayaan Kelurahan	Jumlah Kegiatan Pembangunan dan pemberdayaan kelurahan yang difasilitasi		2 Kegiatan	200.000.000,00			Jumlah Kegiatan Pembangunan dan pemberdayaan kelurahan yang difasilitasi	2 Kegiatan	210.900.000,00
	7	01	03	2.02	0002	Pembangunan Sarana dan Prasarana Kelurahan	Jumlah Sarana dan Prasarana Kelurahan yang Terbangun	Kab. Polewali Mandar, Semua Kecamatan, Semua Kel/Desa	1 Unit	100.000.000,00	DAU TAMBAHAN DUKUNGAN PENDANAAN BAGI KELURAHAN		Jumlah Sarana dan Prasarana Kelurahan yang Terbangun	1 Unit	156.000.000,00
	7	01	03	2.02	0003	Pemberdayaan Masyarakat di Kelurahan	Jumlah Pokmas dan Ormas yang Melaksanakan Pemberdayaan Masyarakat di Kelurahan	Kab. Polewali Mandar, Semua Kecamatan, Semua Kel/Desa	35 Pokmas / Ormas	100.000.000,00	DAU TAMBAHAN DUKUNGAN PENDANAAN BAGI KELURAHAN		Jumlah Pokmas dan Ormas yang Melaksanakan Pemberdayaan Masyarakat di Kelurahan	35 Pokmas / Ormas	54.900.000,00
						Kelurahan Pekkabata				306.200.000,00					437.109.014,00
	7					UNSUR KEWILAYAHAN				306.200.000,00					437.109.014,00
	7	01				KECAMATAN				306.200.000,00					437.109.014,00
13	7	01	01			PROGRAM PENUNJANG URUSAN PEMERINTAHAN DAERAH KABUPATEN/KOTA	Persentase dokumen perencanaan perangkat daerah yang disusun sesuai standar dan tepat waktu Persentase penyampaian laporan keuangan sesuai standar dan tepat waktu Persentase tertib ketatausahaan kantor		100 Persen 100 Persen 90 Persen	106.200.000,00			Predikat SAKIP Perangkat Daerah	100 Persen 100 Persen 90 Persen	130.909.014,00

No	Kode					Urusan / Bidang Urusan / Program / Kegiatan / Sub Kegiatan	Indikator Program / Kegiatan / Sub Kegiatan	Rencana Tahun 2025				Catatan Penting	Prakiraan Maju Rencana Tahun 2026		
								Lokasi	Target Capaian Kinerja	Pagu Indikatif (Rp)	Sumber Dana		Tolak Ukur	Target	Pagu Indikatif (Rp)
1	2					3	4	5	6	7	8	9	10	11	12
7	01	01	2.06			Administrasi Umum Perangkat Daerah	Presentase Administrasi Umum yang tersedia pada Kantor Perangkat Daerah		100 Persen	9.966.285,00			Presentase Administrasi Umum yang tersedia pada Kantor Perangkat Daerah	100 Persen	17.390.000,00
7	01	01	2.06	0004		Penyediaan Bahan Logistik Kantor	Jumlah Paket Bahan Logistik Kantor yang Disediakan	Kab. Polewali Mandar, Semua Kecamatan, Semua Kel/Desa	3 Paket	2.500.000,00	RETRIBUSI JASA UMUM		Jumlah Paket Bahan Logistik Kantor yang Disediakan	3 Paket	5.600.000,00
7	01	01	2.06	0005		Penyediaan Barang Cetak dan Penggandaan	Jumlah Paket Bahan/Material yang Disediakan	Kab. Polewali Mandar, Semua Kecamatan, Semua Kel/Desa	0 0	842.309,00	RETRIBUSI JASA UMUM		Jumlah Paket Bahan/Material yang Disediakan	0 0	1.450.000,00
7	01	01	2.06	0006		Penyediaan Bahan Bacaan dan Peraturan Perundang-undangan	Jumlah Dokumen Bahan Bacaan dan Peraturan Perundang-Undangan yang Disediakan	Kab. Polewali Mandar, Semua Kecamatan, Semua Kel/Desa	1 Dokumen	1.440.000,00	RETRIBUSI JASA UMUM		Jumlah Dokumen Bahan Bacaan dan Peraturan Perundang-Undangan yang Disediakan	1 Dokumen	1.440.000,00
7	01	01	2.06	0007		Penyediaan Bahan/Material	Jumlah Paket Bahan/Material yang Disediakan	Kab. Polewali Mandar, Polewali, Pekkabata	6 Paket	3.908.976,00	RETRIBUSI JASA UMUM		Jumlah Paket Bahan/Material yang Disediakan	6 Paket	7.400.000,00
7	01	01	2.06	0009		Penyelenggaraan Rapat Koordinasi dan Konsultasi SKPD	Jumlah Laporan Penyelenggaraan Rapat Koordinasi dan Konsultasi SKPD	Kab. Polewali Mandar, Polewali, Pekkabata	17 Laporan	1.275.000,00	RETRIBUSI JASA UMUM		Jumlah Laporan Penyelenggaraan Rapat Koordinasi dan Konsultasi SKPD	17 Laporan	1.500.000,00
7	01	01	2.07			Pengadaan Barang Milik Daerah Penunjang Urusan Pemerintah Daerah	Presentase Pengadaan baru Barang Milik Perangkat Daerah		100 Persen	3.829.915,00			Presentase Pengadaan baru Barang Milik Perangkat Daerah	100 Persen	6.400.000,00
7	01	01	2.07	0011		Pengadaan Sarana dan Prasarana Pendukung Gedung Kantor atau Bangunan Lainnya	Jumlah Laporan Penyelenggaraan Rapat Koordinasi dan Konsultasi SKPD	Kab. Polewali Mandar, Semua Kecamatan, Semua Kel/Desa	0 0	3.829.915,00	RETRIBUSI JASA UMUM		Jumlah Laporan Penyelenggaraan Rapat Koordinasi dan Konsultasi SKPD	0 0	6.400.000,00
7	01	01	2.08			Penyediaan Jasa Penunjang Urusan Pemerintahan Daerah	-		-	81.403.800,00			-	-	83.100.000,00
7	01	01	2.08	0002		Penyediaan Jasa Komunikasi, Sumber Daya Air dan Listrik	Jumlah Laporan Penyediaan Jasa Komunikasi, Sumber Daya Air dan Listrik yang Disediakan	Kab. Polewali Mandar, Semua Kecamatan, Semua Kel/Desa	1 Laporan	11.203.800,00	RETRIBUSI JASA UMUM		Jumlah Laporan Penyediaan Jasa Komunikasi, Sumber Daya Air dan Listrik yang Disediakan	1 Laporan	12.900.000,00
7	01	01	2.08	0004		Penyediaan Jasa Pelayanan Umum Kantor	-	Kab. Polewali Mandar, Semua Kecamatan, Semua Kel/Desa	-	70.200.000,00	RETRIBUSI JASA UMUM		-	-	70.200.000,00
7	01	01	2.09			Pemeliharaan Barang Milik Daerah Penunjang Urusan Pemerintahan Daerah	Presentase Pemeliharaan Barang Milik Daerah pada perangkat Daerah		100 Persen	11.000.000,00			Presentase Pemeliharaan Barang Milik Daerah pada perangkat Daerah	100 Persen	24.019.014,00
7	01	01	2.09	0002		Penyediaan Jasa Pemeliharaan, Biaya Pemeliharaan, Pajak dan Perizinan Kendaraan Dinas Operasional atau Lapangan	Jumlah Kendaraan Dinas Operasional atau Lapangan yang Dipelihara dan dibayarkan Pajak dan Perizinannya	Kab. Polewali Mandar, Semua Kecamatan, Semua Kel/Desa	1 Unit	11.000.000,00	RETRIBUSI JASA UMUM		Jumlah Kendaraan Dinas Operasional atau Lapangan yang Dipelihara dan dibayarkan Pajak dan Perizinannya	1 Unit	24.019.014,00

No	Kode					Urusan / Bidang Urusan / Program / Kegiatan / Sub Kegiatan	Indikator Program / Kegiatan / Sub Kegiatan	Rencana Tahun 2025				Catatan Penting	Prakiraan Maju Rencana Tahun 2026		
								Lokasi	Target Capaian Kinerja	Pagu Indikatif (Rp)	Sumber Dana		Tolak Ukur	Target	Pagu Indikatif (Rp)
1	2					3	4	5	6	7	8	9	10	11	12
14	7	01	03			PROGRAM PEMBERDAYAAN MASYARAKAT DESA DAN KELURAHAN	Persentase pelaksanaan kegiatan pemberdayaan dan pembangunan sarana dan prasarana kelurahan		80 Persen	200.000.000,00			-	-	306.200.000,00
	7	01	03	2.02		Kegiatan Pemberdayaan Kelurahan	-		-	200.000.000,00			-	-	306.200.000,00
	7	01	03	2.02	0002	Pembangunan Sarana dan Prasarana Kelurahan									
							Jumlah Sarana dan Prasarana Kelurahan yang Terbangun	Kab. Polewali Mandar, Semua Kecamatan, Semua Kel/Desa	1 Unit	100.000.000,00	DAU TAMBAHAN DUKUNGAN PENDANAAN BAGI KELURAHAN		Jumlah Sarana dan Prasarana Kelurahan yang Terbangun	1 Unit	170.200.000,00
	7	01	03	2.02	0003	Pemberdayaan Masyarakat di Kelurahan									
							Jumlah Pokmas dan Ormas yang Melaksanakan Pemberdayaan Masyarakat di Kelurahan	Kab. Polewali Mandar, Polewali, Pekkabata	35 Pokmas / Ormas	100.000.000,00	DAU TAMBAHAN DUKUNGAN PENDANAAN BAGI KELURAHAN		Jumlah Pokmas dan Ormas yang Melaksanakan Pemberdayaan Masyarakat di Kelurahan	35 Pokmas / Ormas	136.000.000,00
							Kelurahan Madatte			306.200.000,00					435.700.000,00
	7					UNSUR KEWILAYAHAN				306.200.000,00					435.700.000,00
	7	01				KECAMATAN				306.200.000,00					435.700.000,00
15	7	01	01			PROGRAM PENUNJANG URUSAN PEMERINTAHAN DAERAH KABUPATEN/KOTA	Persentase dokumen perencanaan perangkat daerah yang disusun sesuai standar dan tepat waktu Persentase penyampaian laporan keuangan sesuai standar dan tepat waktu Persentase tertib ketatausahaan kantor		100 Persen 100 Persen 90 Persen	106.200.000,00			Opini Pengelolaan Keuangan Perangkat Daerah	100 Persen 100 Persen 90 Persen	135.700.000,00
	7	01	01	2.06		Administrasi Umum Perangkat Daerah	Presentase Administrasi Umum yang tersedia pada Kantor Perangkat Daerah		100 Persen	9.966.285,00			Presentase Administrasi Umum yang tersedia pada Kantor Perangkat Daerah	100 Persen	19.500.000,00
	7	01	01	2.06	0004	Penyediaan Bahan Logistik Kantor									
							Jumlah Paket Bahan Logistik Kantor yang Disediakan	Kab. Polewali Mandar, Polewali, Madate	3 Paket	2.500.000,00	RETRIBUSI JASA UMUM		Jumlah Paket Bahan Logistik Kantor yang Disediakan	3 Paket	6.000.000,00
	7	01	01	2.06	0005	Penyediaan Barang Cetak dan Penggandaan									
							Jumlah Paket Barang Cetak dan Penggandaan yang Disediakan	Kab. Polewali Mandar, Polewali, Madate	2 Paket	842.309,00	-		Jumlah Paket Barang Cetak dan Penggandaan yang Disediakan	2 Paket	1.500.000,00
	7	01	01	2.06	0006	Penyediaan Bahan Bacaan dan Peraturan Perundang-undangan									
							-	Kab. Polewali Mandar, Polewali, Madate	-	1.440.000,00	RETRIBUSI JASA UMUM		-	-	2.000.000,00
	7	01	01	2.06	0007	Penyediaan Bahan/Material									
							0	Kab. Polewali Mandar, Polewali, Madate	19 0	3.908.976,00	RETRIBUSI JASA UMUM		0	19 0	8.000.000,00
	7	01	01	2.06	0009	Penyelenggaraan Rapat Koordinasi dan Konsultasi SKPD									
							0	Kab. Polewali Mandar, Polewali, Madate	17 0	1.275.000,00	RETRIBUSI JASA UMUM		0	17 0	2.000.000,00
	7	01	01	2.07		Pengadaan Barang Milik Daerah Penunjang Urusan Pemerintah Daerah									
							-		-	6.193.821,00			-	-	10.000.000,00
	7	01	01	2.07	0011	Pengadaan Sarana dan Prasarana Pendukung Gedung Kantor atau Bangunan Lainnya									
							Jumlah Unit Sarana dan Prasarana Pendukung Gedung Kantor atau Bangunan Lainnya yang Disediakan	Kab. Polewali Mandar, Polewali, Madate	1 Unit	6.193.821,00	RETRIBUSI JASA UMUM		Jumlah Unit Sarana dan Prasarana Pendukung Gedung Kantor atau Bangunan Lainnya yang Disediakan	1 Unit	10.000.000,00

No	Kode					Urusan / Bidang Urusan / Program / Kegiatan / Sub Kegiatan	Indikator Program / Kegiatan / Sub Kegiatan	Rencana Tahun 2025				Catatan Penting	Prakiraan Maju Rencana Tahun 2026		
								Lokasi	Target Capaian Kinerja	Pagu Indikatif (Rp)	Sumber Dana		Tolak Ukur	Target	Pagu Indikatif (Rp)
1	2					3	4	5	6	7	8	9	10	11	12
	7	01	01	2.08		Penyediaan Jasa Penunjang Urusan Pemerintahan Daerah	Presentase Penyediaan Jasa Penunjang Urusan Perangkat Daerah		100 Persen	79.039.894,00			Presentase Penyediaan Jasa Penunjang Urusan Perangkat Daerah	100 Persen	90.200.000,00
	7	01	01	2.08	0002	Penyediaan Jasa Komunikasi, Sumber Daya Air dan Listrik	Jumlah Laporan Penyediaan Jasa Komunikasi, Sumber Daya Air dan Listrik yang Disediakan	Kab. Polewali Mandar, Polewali, Madate	3 Laporan	8.839.894,00	RETRIBUSI JASA UMUM		Jumlah Laporan Penyediaan Jasa Komunikasi, Sumber Daya Air dan Listrik yang Disediakan	3 Laporan	10.000.000,00
	7	01	01	2.08	0004	Penyediaan Jasa Pelayanan Umum Kantor	Jumlah Laporan Penyediaan Jasa Pelayanan Umum Kantor yang Disediakan	Kab. Polewali Mandar, Polewali, Madate	12 Laporan	70.200.000,00	RETRIBUSI JASA UMUM		Jumlah Laporan Penyediaan Jasa Pelayanan Umum Kantor yang Disediakan	12 Laporan	80.200.000,00
	7	01	01	2.09		Pemeliharaan Barang Milik Daerah Penunjang Urusan Pemerintahan Daerah	Presentase Pemeliharaan Barang Milik Daerah pada perangkat Daerah		100 Persen	11.000.000,00			Presentase Pemeliharaan Barang Milik Daerah pada perangkat Daerah	100 Persen	16.000.000,00
	7	01	01	2.09	0002	Penyediaan Jasa Pemeliharaan, Biaya Pemeliharaan, Pajak dan Perizinan Kendaraan Dinas Operasional atau Lapangan	Jumlah Kendaraan Dinas Operasional atau Lapangan yang Dipelihara dan dibayarkan Pajak dan Perizinannya	Kab. Polewali Mandar, Polewali, Madate	1 Unit	11.000.000,00	RETRIBUSI JASA UMUM		Jumlah Kendaraan Dinas Operasional atau Lapangan yang Dipelihara dan dibayarkan Pajak dan Perizinannya	1 Unit	16.000.000,00
16	7	01	03			PROGRAM PEMBERDAYAAN MASYARAKAT DESA DAN KELURAHAN	Persentase pelaksanaan kegiatan pemberdayaan dan pembangunan sarana dan prasaran kelurahan		80 Persen	200.000.000,00		-	-	-	300.000.000,00
	7	01	03	2.02		Kegiatan Pemberdayaan Kelurahan	-		-	200.000.000,00		-	-	-	300.000.000,00
	7	01	03	2.02	0002	Pembangunan Sarana dan Prasarana Kelurahan	Jumlah Sarana dan Prasarana Kelurahan yang Terbangun	Kab. Polewali Mandar, Semua Kecamatan, Semua Kel/Desa	1 Unit	100.000.000,00	DAU TAMBAHAN DUKUNGAN PENDANAAN BAGI KELURAHAN		Jumlah Sarana dan Prasarana Kelurahan yang Terbangun	1 Unit	150.000.000,00
	7	01	03	2.02	0003	Pemberdayaan Masyarakat di Kelurahan	Jumlah Pokmas dan Ormas yang Melaksanakan Pemberdayaan Masyarakat di Kelurahan	Kab. Polewali Mandar, Semua Kecamatan, Semua Kel/Desa	35 Pokmas / Ormas	100.000.000,00	DAU TAMBAHAN DUKUNGAN PENDANAAN BAGI KELURAHAN		Jumlah Pokmas dan Ormas yang Melaksanakan Pemberdayaan Masyarakat di Kelurahan	35 Pokmas / Ormas	150.000.000,00
						Kelurahan Manding				294.200.000,00					434.800.000,00
	7					UNSUR KEWILAYAHAN				294.200.000,00					434.800.000,00
	7	01				KECAMATAN				294.200.000,00					434.800.000,00
	17	7	01	01		PROGRAM PENUNJANG URUSAN PEMERINTAHAN DAERAH KABUPATEN/KOTA	Persentase dokumen perencanaan perangkat daerah yang disusun sesuai standar dan tepat waktu Persentase penyampaian laporan keuangan sesuai standar dan tepat waktu Persentase tertib ketatausahaan kantor		100 Persen 100 Persen 90 Persen	94.200.000,00			Predikat SAKIP Perangkat Daerah	100 Persen 100 Persen 90 Persen	134.800.000,00
	7	01	01	2.06		Administrasi Umum Perangkat Daerah	Presentase Administrasi Umum yang tersedia pada Kantor Perangkat Daerah		100 Persen	9.966.285,00			Presentase Administrasi Umum yang tersedia pada Kantor Perangkat Daerah	100 Persen	40.800.000,00
	7	01	01	2.06	0004	Penyediaan Bahan Logistik Kantor	Jumlah Paket Bahan Logistik Kantor yang Disediakan	Kab. Polewali Mandar, Polewali, Manding	3 Paket	2.500.000,00	RETRIBUSI JASA UMUM		Jumlah Paket Bahan Logistik Kantor yang Disediakan	3 Paket	30.000.000,00

No	Kode					Urusan / Bidang Urusan / Program / Kegiatan / Sub Kegiatan	Indikator Program / Kegiatan / Sub Kegiatan	Rencana Tahun 2025				Catatan Penting	Prakiraan Maju Rencana Tahun 2026		
								Lokasi	Target Capaian Kinerja	Pagu Indikatif (Rp)	Sumber Dana		Tolak Ukur	Target	Pagu Indikatif (Rp)
1	2					3	4	5	6	7	8	9	10	11	12
7	01	01	2.06	0005	Penyediaan Barang Cetak dan Penggandaan	Jumlah Paket Barang Cetak dan Penggandaan yang Disediakan	Kab. Polewali Mandar, Polewali, Manding	2 Paket	842.309,00	RETRIBUSI JASA UMUM		Jumlah Paket Barang Cetak dan Penggandaan yang Disediakan	2 Paket	1.200.000,00	
7	01	01	2.06	0006	Penyediaan Bahan Bacaan dan Peraturan Perundang-undangan	Jumlah Dokumen Bahan Bacaan dan Peraturan Perundang-Undangan yang Disediakan	Kab. Polewali Mandar, Polewali, Manding	12 Dokumen	1.440.000,00	RETRIBUSI JASA UMUM		Jumlah Dokumen Bahan Bacaan dan Peraturan Perundang-Undangan yang Disediakan	12 Dokumen	1.800.000,00	
7	01	01	2.06	0007	Penyediaan Bahan/Material	Jumlah Paket Bahan/Material yang Disediakan	Kab. Polewali Mandar, Polewali, Manding	5 Paket	3.908.976,00	RETRIBUSI JASA UMUM		Jumlah Paket Bahan/Material yang Disediakan	5 Paket	5.800.000,00	
7	01	01	2.06	0009	Penyelenggaraan Rapat Koordinasi dan Konsultasi SKPD	Jumlah Laporan Penyelenggaraan Rapat Koordinasi dan Konsultasi SKPD	Kab. Polewali Mandar, Polewali, Manding	17 Laporan	1.275.000,00	RETRIBUSI JASA UMUM		Jumlah Laporan Penyelenggaraan Rapat Koordinasi dan Konsultasi SKPD	17 Laporan	2.000.000,00	
7	01	01	2.07		Pengadaan Barang Milik Daerah Penunjang Urusan Pemerintah Daerah	-	-	-	6.193.864,00			-	-	10.000.000,00	
7	01	01	2.07	0011	Pengadaan Sarana dan Prasarana Pendukung Gedung Kantor atau Bangunan Lainnya	Jumlah Unit Sarana dan Prasarana Pendukung Gedung Kantor atau Bangunan Lainnya yang Disediakan	Kab. Polewali Mandar, Polewali, Manding	1 Unit	6.193.864,00	RETRIBUSI JASA UMUM		Jumlah Unit Sarana dan Prasarana Pendukung Gedung Kantor atau Bangunan Lainnya yang Disediakan	1 Unit	10.000.000,00	
7	01	01	2.08		Penyediaan Jasa Penunjang Urusan Pemerintahan Daerah	Presentase Penyediaan Jasa Penunjang Urusan Perangkat Daerah		100 Persen	67.039.851,00			Presentase Penyediaan Jasa Penunjang Urusan Perangkat Daerah	100 Persen	69.000.000,00	
7	01	01	2.08	0002	Penyediaan Jasa Komunikasi, Sumber Daya Air dan Listrik	Jumlah Laporan Penyediaan Jasa Komunikasi, Sumber Daya Air dan Listrik yang Disediakan	Kab. Polewali Mandar, Polewali, Manding	3 Laporan	8.839.851,00	RETRIBUSI JASA UMUM		Jumlah Laporan Penyediaan Jasa Komunikasi, Sumber Daya Air dan Listrik yang Disediakan	3 Laporan	9.000.000,00	
7	01	01	2.08	0004	Penyediaan Jasa Pelayanan Umum Kantor	-	Kab. Polewali Mandar, Polewali, Manding	-	58.200.000,00	RETRIBUSI JASA UMUM		-	-	60.000.000,00	
7	01	01	2.09		Pemeliharaan Barang Milik Daerah Penunjang Urusan Pemerintahan Daerah	Presentase Pemeliharaan Barang Milik Daerah pada perangkat Daerah		100 Persen	11.000.000,00			Presentase Pemeliharaan Barang Milik Daerah pada perangkat Daerah	100 Persen	15.000.000,00	
7	01	01	2.09	0002	Penyediaan Jasa Pemeliharaan, Biaya Pemeliharaan, Pajak dan Perizinan Kendaraan Dinas Operasional atau Lapangan	Jumlah Kendaraan Dinas Operasional atau Lapangan yang Dipelihara dan dibayarkan Pajak dan Perizinannya	Kab. Polewali Mandar, Polewali, Manding	1 Unit	11.000.000,00	RETRIBUSI JASA UMUM		Jumlah Kendaraan Dinas Operasional atau Lapangan yang Dipelihara dan dibayarkan Pajak dan Perizinannya	1 Unit	15.000.000,00	
18	7	01	03		PROGRAM PEMBERDAYAAN MASYARAKAT DESA DAN KELURAHAN	Persentase pelaksanaan kegiatan pemberdayaan dan pembangunan sarana dan prasaran kelurahan		80 Persen	200.000.000,00			Indeks Kepuasan Layanan pemerintahan kecamatan	BB Predikat	300.000.000,00	
7	01	03	2.02		Kegiatan Pemberdayaan Kelurahan	Jumlah Kegiatan Pembangunan dan pemberdayaan kelurahan yang difasilitasi		2 Kegiatan	200.000.000,00			Jumlah Kegiatan Pembangunan dan pemberdayaan kelurahan yang difasilitasi	2 Kegiatan	300.000.000,00	
7	01	03	2.02	0002	Pembangunan Sarana dan Prasarana Kelurahan										

No	Kode					Urusan / Bidang Urusan / Program / Kegiatan / Sub Kegiatan	Indikator Program / Kegiatan / Sub Kegiatan	Rencana Tahun 2025				Catatan Penting	Prakiraan Maju Rencana Tahun 2026		
								Lokasi	Target Capaian Kinerja	Pagu Indikatif (Rp)	Sumber Dana		Tolak Ukur	Target	Pagu Indikatif (Rp)
1	2					3	4	5	6	7	8	9	10	11	12
							Jumlah Sarana dan Prasarana Kelurahan yang Terbangun	Kab. Polewali Mandar, Semua Kecamatan, Semua Kel/Desa	1 Unit	100.000.000,00	DAU TAMBAHAN DUKUNGAN PENDANAAN BAGI KELURAHAN		Jumlah Sarana dan Prasarana Kelurahan yang Terbangun	1 Unit	150.000.000,00
7	01	03	2.02	0003		Pemberdayaan Masyarakat di Kelurahan									
							Jumlah Pokmas dan Ormas yang Melaksanakan Pemberdayaan Masyarakat di Kelurahan	Kab. Polewali Mandar, Semua Kecamatan, Semua Kel/Desa	35 Pokmas / Ormas	100.000.000,00	DAU TAMBAHAN DUKUNGAN PENDANAAN BAGI KELURAHAN		Jumlah Pokmas dan Ormas yang Melaksanakan Pemberdayaan Masyarakat di Kelurahan	35 Pokmas / Ormas	150.000.000,00
						Kelurahan Darma				300.200.000,00					401.100.000,00
7						UNSUR KEWILAYAHAN				300.200.000,00					401.100.000,00
7	01					KECAMATAN				300.200.000,00					401.100.000,00
19	7	01	01			PROGRAM PENUNJANG URUSAN PEMERINTAHAN DAERAH KABUPATEN/KOTA	Persentase dokumen perencanaan perangkat daerah yang disusun sesuai standar dan tepat waktu Persentase penyampaian laporan keuangan sesuai standar dan tepat waktu Persentase tertib ketatausahaan kantor		100 Persen 100 Persen 90 Persen	100.200.000,00			Predikat SAKIP Perangkat Daerah	100 Persen 100 Persen 90 Persen	121.100.000,00
7	01	01	2.06			Administrasi Umum Perangkat Daerah	Presentase Administrasi Umum yang tersedia pada Kantor Perangkat Daerah		100 PersenPersen	9.966.285,00			Presentase Administrasi Umum yang tersedia pada Kantor Perangkat Daerah	100 PersenPersen	15.100.000,00
7	01	01	2.06	0004		Penyediaan Bahan Logistik Kantor									
							Jumlah Paket Bahan Logistik Kantor yang Disediakan	Kab. Polewali Mandar, Polewali, Darma	3 Paket	2.500.000,00	RETRIBUSI JASA UMUM		Jumlah Paket Bahan Logistik Kantor yang Disediakan	3 Paket	3.000.000,00
7	01	01	2.06	0005		Penyediaan Barang Cetak dan Penggandaan									
							Jumlah Paket Barang Cetak dan Penggandaan yang Disediakan	Kab. Polewali Mandar, Semua Kecamatan, Semua Kel/Desa Kab. Polewali Mandar, Semua Kecamatan, Darma	2 Paket	842.309,00	RETRIBUSI JASA UMUM		Jumlah Paket Barang Cetak dan Penggandaan yang Disediakan	2 Paket	1.000.000,00
7	01	01	2.06	0006		Penyediaan Bahan Bacaan dan Peraturan Perundang-undangan									
							Jumlah Dokumen Bahan Bacaan dan Peraturan Perundang-Undangan yang Disediakan	Kab. Polewali Mandar, Polewali, Darma	1 Dokumen	1.440.000,00	RETRIBUSI JASA UMUM		Jumlah Dokumen Bahan Bacaan dan Peraturan Perundang-Undangan yang Disediakan	1 Dokumen	1.800.000,00
7	01	01	2.06	0007		Penyediaan Bahan/Material									
							Jumlah Paket Bahan/Material yang Disediakan	Kab. Polewali Mandar, Polewali, Darma	5 Paket	3.908.976,00	RETRIBUSI JASA UMUM		Jumlah Paket Bahan/Material yang Disediakan	5 Paket	4.500.000,00
7	01	01	2.06	0009		Penyelenggaraan Rapat Koordinasi dan Konsultasi SKPD									
							Jumlah Laporan Penyelenggaraan Rapat Koordinasi dan Konsultasi SKPD	Kab. Polewali Mandar, Polewali, Darma	17 Laporan	1.275.000,00	RETRIBUSI JASA UMUM		Jumlah Laporan Penyelenggaraan Rapat Koordinasi dan Konsultasi SKPD	17 Laporan	4.800.000,00
7	01	01	2.07			Pengadaan Barang Milik Daerah Penunjang Urusan Pemerintah Daerah	Presentase Pengadaan baru Barang Milik Perangkat Daerah		100 Persen	6.193.851,00			Presentase Pengadaan baru Barang Milik Perangkat Daerah	100 Persen	10.000.000,00
7	01	01	2.07	0011		Pengadaan Sarana dan Prasarana Pendukung Gedung Kantor atau Bangunan Lainnya									
							Jumlah Unit Sarana dan Prasarana Pendukung Gedung Kantor atau Bangunan Lainnya yang Disediakan	Kab. Polewali Mandar, Polewali, Darma	1 Unit	6.193.851,00	RETRIBUSI JASA UMUM		Jumlah Unit Sarana dan Prasarana Pendukung Gedung Kantor atau Bangunan Lainnya yang Disediakan	1 Unit	10.000.000,00

No	Kode					Urusan / Bidang Urusan / Program / Kegiatan / Sub Kegiatan	Indikator Program / Kegiatan / Sub Kegiatan	Rencana Tahun 2025				Catatan Penting	Prakiraan Maju Rencana Tahun 2026		
								Lokasi	Target Capaian Kinerja	Pagu Indikatif (Rp)	Sumber Dana		Tolak Ukur	Target	Pagu Indikatif (Rp)
1	2					3	4	5	6	7	8	9	10	11	12
	7	01	01	2.08		Penyediaan Jasa Penunjang Urusan Pemerintahan Daerah	Presentase Penyediaan Jasa Penunjang Urusan Perangkat Daerah		100 Persen	73.039.864,00			Presentase Penyediaan Jasa Penunjang Urusan Perangkat Daerah	100 Persen	79.000.000,00
	7	01	01	2.08	0002	Penyediaan Jasa Komunikasi, Sumber Daya Air dan Listrik	Jumlah Laporan Penyediaan Jasa Komunikasi, Sumber Daya Air dan Listrik yang Disediakan	Kab. Polewali Mandar, Polewali, Darma	3 Laporan	8.839.864,00	RETRIBUSI JASA UMUM		Jumlah Laporan Penyediaan Jasa Komunikasi, Sumber Daya Air dan Listrik yang Disediakan	3 Laporan	9.000.000,00
	7	01	01	2.08	0004	Penyediaan Jasa Pelayanan Umum Kantor	Jumlah Laporan Penyediaan Jasa Pelayanan Umum Kantor yang Disediakan	Kab. Polewali Mandar, Polewali, Darma	12 Laporan	64.200.000,00	RETRIBUSI JASA UMUM		Jumlah Laporan Penyediaan Jasa Pelayanan Umum Kantor yang Disediakan	12 Laporan	70.000.000,00
	7	01	01	2.09		Pemeliharaan Barang Milik Daerah Penunjang Urusan Pemerintahan Daerah	Presentase Pemeliharaan Barang Milik Daerah pada perangkat Daerah		100 Persen	11.000.000,00			Presentase Pemeliharaan Barang Milik Daerah pada perangkat Daerah	100 Persen	17.000.000,00
	7	01	01	2.09	0002	Penyediaan Jasa Pemeliharaan, Biaya Pemeliharaan, Pajak dan Perizinan Kendaraan Dinas Operasional atau Lapangan	Jumlah Kendaraan Dinas Operasional atau Lapangan yang Dipelihara dan dibayarkan Pajak dan Perizinannya	Kab. Polewali Mandar, Polewali, Darma	1 Unit	11.000.000,00	RETRIBUSI JASA UMUM		Jumlah Kendaraan Dinas Operasional atau Lapangan yang Dipelihara dan dibayarkan Pajak dan Perizinannya	1 Unit	17.000.000,00
20	7	01	03			PROGRAM PEMBERDAYAAN MASYARAKAT DESA DAN KELURAHAN	Persentase pelaksanaan kegiatan pemberdayaan dan pembangunan sarana dan prasarana kelurahan		80 Persen	200.000.000,00		-	-	-	280.000.000,00
	7	01	03	2.02		Kegiatan Pemberdayaan Kelurahan	-		-	200.000.000,00		-	-	-	280.000.000,00
	7	01	03	2.02	0002	Pembangunan Sarana dan Prasarana Kelurahan	Jumlah Sarana dan Prasarana Kelurahan yang Terbangun	Kab. Polewali Mandar, Polewali, Darma	1 Unit	80.000.000,00	DAU TAMBAHAN DUKUNGAN PENDANAAN BAGI KELURAHAN		Jumlah Sarana dan Prasarana Kelurahan yang Terbangun	1 Unit	130.000.000,00
	7	01	03	2.02	0003	Pemberdayaan Masyarakat di Kelurahan	Jumlah Pokmas dan Ormas yang Melaksanakan Pemberdayaan Masyarakat di Kelurahan	Kab. Polewali Mandar, Polewali, Darma	40 Pokmas / Ormas	120.000.000,00	DAU TAMBAHAN DUKUNGAN PENDANAAN BAGI KELURAHAN		Jumlah Pokmas dan Ormas yang Melaksanakan Pemberdayaan Masyarakat di Kelurahan	40 Pokmas / Ormas	150.000.000,00
J U M L A H										11.219.884.757,00					13.163.437.712,00

Program dan Kegiatan Perangkat Daerah

Kab. Polewali Mandar

Tahun 2025

Unit Organisasi : 7.01.0.00.0.00.38.0000 Kecamatan Anreapi

Sub Unit Organisasi : 7.01.0.00.0.00.38.0000 Kecamatan Anreapi

No	Kode					Urusan / Bidang Urusan / Program / Kegiatan / Sub Kegiatan	Indikator Program / Kegiatan / Sub Kegiatan	Rencana Tahun 2025				Catatan Penting	Prakiraan Maju Rencana Tahun 2026			
								Lokasi	Target Capaian Kinerja	Pagu Indikatif (Rp)	Sumber Dana		Tolak Ukur	Target	Pagu Indikatif (Rp)	
1	2					3	4	5	6	7	8	9	10	11	12	
						Kecamatan Anreapi				2.157.693.760,00				207.252.736,00		
7						UNSUR KEWILAYAHAN				2.157.693.760,00				207.252.736,00		
7	01					KECAMATAN				2.157.693.760,00				207.252.736,00		
1	7	01	01			PROGRAM PENUNJANG URUSAN PEMERINTAHAN DAERAH KABUPATEN/KOTA	Persentase dokumen perencanaan perangkat daerah yang disusun sesuai standar dan tepat waktu Persentase penyampaian laporan keuangan sesuai standar dan tepat waktu Persentase tertib ketatausahaan kantor			100 Persen 100 Persen 90 Persen	2.141.269.954,00			100 Persen 100 Persen 90 Persen	180.930.930,00	
	7	01	01	2.01		Perencanaan, Penganggaran, dan Evaluasi Kinerja Perangkat Daerah	Persentase Pelaporan Perangkat Daerah yang Disusun Sesuai Standar dan Tepat Waktu			100 Persen	5.283.600,00			Persentase Pelaporan Perangkat Daerah yang Disusun Sesuai Standar dan Tepat Waktu	100 Persen	5.283.600,00
	7	01	01	2.01	0001	Penyusunan Dokumen Perencanaan Perangkat Daerah										
							Jumlah Dokumen Perencanaan Perangkat Daerah	Kab. Polewali Mandar, Anreapi, Semua Kel/Desa	2 Dokumen		2.680.650,00	PENDAPATAN BAGI HASIL PAJAK KENDARAAN BERMOTOR UNTUK PEMBANGUNAN DAN/ATAU PEMELIHARAAN JALAN SERTA PENINGKATAN MODA DAN SARANA TRANSPORTASI UMUM		Jumlah Dokumen Perencanaan Perangkat Daerah	2 Dokumen	2.680.650,00
	7	01	01	2.01	0007	Evaluasi Kinerja Perangkat Daerah										
							Jumlah Laporan Evaluasi Kinerja Perangkat Daerah	Kab. Polewali Mandar, Anreapi, Semua Kel/Desa	2 Laporan		2.602.950,00	PENDAPATAN BAGI HASIL PAJAK KENDARAAN BERMOTOR UNTUK PEMBANGUNAN DAN/ATAU PEMELIHARAAN JALAN SERTA PENINGKATAN MODA DAN SARANA TRANSPORTASI UMUM		Jumlah Laporan Evaluasi Kinerja Perangkat Daerah	2 Laporan	2.602.950,00
	7	01	01	2.02		Administrasi Keuangan Perangkat Daerah	Persentase SPJ Fungsional			100 Persen	1.989.187.820,00			Persentase SPJ Fungsional	100 Persen	2.493.060,00
	7	01	01	2.02	0001	Penyediaan Gaji dan Tunjangan ASN										
							Jumlah Orang yang Menerima Gaji dan Tunjangan ASN	Kab. Polewali Mandar, Anreapi, Semua Kel/Desa	20 Orang/bulan		1.987.694.760,00	DANA TRANSFER UMUM-DANA ALOKASI UMUM		Jumlah Orang yang Menerima Gaji dan Tunjangan ASN	20 Orang/bulan	0,00
	7	01	01	2.02	0005	Koordinasi dan Penyusunan Laporan Keuangan Akhir Tahun SKPD										
							Jumlah Laporan Keuangan Akhir Tahun SKPD dan Laporan Hasil Koordinasi Penyusunan Laporan Keuangan Akhir Tahun SKPD	Kab. Polewali Mandar, Anreapi, Semua Kel/Desa	2 Laporan		1.493.060,00	PENDAPATAN BAGI HASIL PAJAK KENDARAAN BERMOTOR UNTUK PEMBANGUNAN DAN/ATAU PEMELIHARAAN JALAN SERTA PENINGKATAN MODA DAN SARANA TRANSPORTASI UMUM		Jumlah Laporan Keuangan Akhir Tahun SKPD dan Laporan Hasil Koordinasi Penyusunan Laporan Keuangan Akhir Tahun SKPD	2 Laporan	2.493.060,00

No	Kode				Urusan / Bidang Urusan / Program / Kegiatan / Sub Kegiatan	Indikator Program / Kegiatan / Sub Kegiatan	Rencana Tahun 2025				Catatan Penting	Prakiraan Maju Rencana Tahun 2026		
							Lokasi	Target Capaian Kinerja	Pagu Indikatif (Rp)	Sumber Dana		Tolak Ukur	Target	Pagu Indikatif (Rp)
1	2				3	4	5	6	7	8	9	10	11	12
7	01	01	2.06		Administrasi Umum Perangkat Daerah	Persentase Administrasi Umum yang Tersedia Pada Kantor Perangkat Daerah		100 Persen	68.125.074,00			Persentase Administrasi Umum yang Tersedia Pada Kantor Perangkat Daerah	100 Persen	85.125.074,00
7	01	01	2.06	0001	Penyediaan Komponen Instalasi Listrik/Penerangan Bangunan Kantor	Jumlah Paket Komponen Instalasi Listrik/Penerangan Bangunan Kantor yang Disediakan	Kab. Polewali Mandar, Anreapi, Semua Kel/Desa	1 Paket	3.012.650,00	PENDAPATAN BAGI HASIL PAJAK KENDARAAN BERMOTOR UNTUK PEMBANGUNAN DAN/ATAU PEMELIHARAAN JALAN SERTA PENINGKATAN MODA DAN SARANA TRANSPORTASI UMUM		Jumlah Paket Komponen Instalasi Listrik/Penerangan Bangunan Kantor yang Disediakan	1 Paket	4.012.650,00
7	01	01	2.06	0003	Penyediaan Peralatan Rumah Tangga	Jumlah Paket Peralatan Rumah Tangga yang Disediakan	Kab. Polewali Mandar, Anreapi, Semua Kel/Desa	1 Paket	3.559.770,00	PENDAPATAN BAGI HASIL PAJAK KENDARAAN BERMOTOR UNTUK PEMBANGUNAN DAN/ATAU PEMELIHARAAN JALAN SERTA PENINGKATAN MODA DAN SARANA TRANSPORTASI UMUM		Jumlah Paket Peralatan Rumah Tangga yang Disediakan	1 Paket	3.559.770,00
7	01	01	2.06	0004	Penyediaan Bahan Logistik Kantor	Jumlah Paket Bahan Logistik Kantor yang Disediakan	Kab. Polewali Mandar, Semua Kecamatan, Semua Kel/Desa Kab. Polewali Mandar, Anreapi, Semua Kel/Desa	2 Paket	15.529.120,00	PENDAPATAN BAGI HASIL PAJAK KENDARAAN BERMOTOR UNTUK PEMBANGUNAN DAN/ATAU PEMELIHARAAN JALAN SERTA PENINGKATAN MODA DAN SARANA TRANSPORTASI UMUM		Jumlah Paket Bahan Logistik Kantor yang Disediakan	2 Paket	17.529.120,00
7	01	01	2.06	0005	Penyediaan Barang Cetak dan Penggandaan	Jumlah Paket Barang Cetak dan Penggandaan yang Disediakan	Kab. Polewali Mandar, Anreapi, Semua Kel/Desa	2 Paket	3.390.604,00	PENDAPATAN BAGI HASIL PAJAK KENDARAAN BERMOTOR UNTUK PEMBANGUNAN DAN/ATAU PEMELIHARAAN JALAN SERTA PENINGKATAN MODA DAN SARANA TRANSPORTASI UMUM		Jumlah Paket Barang Cetak dan Penggandaan yang Disediakan	2 Paket	5.390.604,00
7	01	01	2.06	0007	Penyediaan Bahan/Material	0	Kab. Polewali Mandar, Anreapi, Semua Kel/Desa	0 0	11.545.330,00	PENDAPATAN BAGI HASIL PAJAK KENDARAAN BERMOTOR UNTUK PEMBANGUNAN DAN/ATAU PEMELIHARAAN JALAN SERTA PENINGKATAN MODA DAN SARANA TRANSPORTASI UMUM		0	0 0	13.545.330,00
7	01	01	2.06	0009	Penyelenggaraan Rapat Koordinasi dan Konsultasi SKPD									

No	Kode				Urusan / Bidang Urusan / Program / Kegiatan / Sub Kegiatan	Indikator Program / Kegiatan / Sub Kegiatan	Rencana Tahun 2025				Catatan Penting	Prakiraan Maju Rencana Tahun 2026		
							Lokasi	Target Capaian Kinerja	Pagu Indikatif (Rp)	Sumber Dana		Tolak Ukur	Target	Pagu Indikatif (Rp)
1	2				3	4	5	6	7	8	9	10	11	12
						Jumlah Laporan Penyelenggaraan Rapat Koordinasi dan Konsultasi SKPD	Kab. Polewali Mandar, Anreapi, Semua Kel/Desa	50 Laporan	31.087.600,00	PENDAPATAN BAGI HASIL PAJAK KENDARAAN BERMOTOR UNTUK PEMBANGUNAN DAN/ATAU PEMELIHARAAN JALAN SERTA PENINGKATAN MODA DAN SARANA TRANSPORTASI UMUM		Jumlah Laporan Penyelenggaraan Rapat Koordinasi dan Konsultasi SKPD	50 Laporan	41.087.600,00
7	01	01	2.08		Penyediaan Jasa Penunjang Urusan Pemerintahan Daerah	Persentase Tagihan Jasa Penunjang Urusan Perangkat Daerah		100 Persen	41.671.800,00			Persentase Tagihan Jasa Penunjang Urusan Perangkat Daerah	100 Persen	38.027.536,00
7	01	01	2.08	0001	Penyediaan Jasa Surat Menyurat									
						Jumlah Laporan Penyediaan Jasa Surat Menyurat	Kab. Polewali Mandar, Anreapi, Semua Kel/Desa	200 Laporan	1.999.800,00	PENDAPATAN BAGI HASIL PAJAK KENDARAAN BERMOTOR UNTUK PEMBANGUNAN DAN/ATAU PEMELIHARAAN JALAN SERTA PENINGKATAN MODA DAN SARANA TRANSPORTASI UMUM		Jumlah Laporan Penyediaan Jasa Surat Menyurat	200 Laporan	1.999.800,00
7	01	01	2.08	0002	Penyediaan Jasa Komunikasi, Sumber Daya Air dan Listrik									
						Jumlah Laporan Penyediaan Jasa Komunikasi, Sumber Daya Air dan Listrik yang Disediakan	Kab. Polewali Mandar, Anreapi, Semua Kel/Desa	2 Laporan	9.072.000,00	RETRIBUSI JASA UMUM		Jumlah Laporan Penyediaan Jasa Komunikasi, Sumber Daya Air dan Listrik yang Disediakan	2 Laporan	5.427.736,00
7	01	01	2.08	0004	Penyediaan Jasa Pelayanan Umum Kantor									
						Jumlah Laporan Penyediaan Jasa Pelayanan Umum Kantor yang Disediakan	Kab. Polewali Mandar, Anreapi, Semua Kel/Desa	1 Laporan	30.600.000,00	RETRIBUSI JASA UMUM		Jumlah Laporan Penyediaan Jasa Pelayanan Umum Kantor yang Disediakan	1 Laporan	30.600.000,00
7	01	01	2.09		Pemeliharaan Barang Milik Daerah Penunjang Urusan Pemerintahan Daerah	Persentase Pemeliharaan Barang Milik Daerah Pada Perangkat Daerah		100 Persen	37.001.660,00			Persentase Pemeliharaan Barang Milik Daerah Pada Perangkat Daerah	100 Persen	50.001.660,00
7	01	01	2.09	0002	Penyediaan Jasa Pemeliharaan, Biaya Pemeliharaan, Pajak dan Perizinan Kendaraan Dinas Operasional atau Lapangan									
						Jumlah Kendaraan Dinas Operasional atau Lapangan yang Dipelihara dan dibayarkan Pajak dan Perizinannya	Kab. Polewali Mandar, Anreapi, Semua Kel/Desa	4 Unit	31.450.000,00	RETRIBUSI JASA UMUM, PENDAPATAN BAGI HASIL PAJAK KENDARAAN BERMOTOR UNTUK PEMBANGUNAN DAN/ATAU PEMELIHARAAN JALAN SERTA PENINGKATAN MODA DAN SARANA TRANSPORTASI UMUM		Jumlah Kendaraan Dinas Operasional atau Lapangan yang Dipelihara dan dibayarkan Pajak dan Perizinannya	4 Unit	42.225.000,00
7	01	01	2.09	0006	Pemeliharaan Peralatan dan Mesin Lainnya									
						Jumlah Peralatan dan Mesin Lainnya yang Dipelihara	Kab. Polewali Mandar, Semua Kecamatan, Semua Kel/Desa Kab. Polewali Mandar, Anreapi, Semua Kel/Desa	7 Unit	3.027.300,00	PENDAPATAN BAGI HASIL PAJAK KENDARAAN BERMOTOR UNTUK PEMBANGUNAN DAN/ATAU PEMELIHARAAN JALAN SERTA PENINGKATAN MODA DAN SARANA TRANSPORTASI UMUM		Jumlah Peralatan dan Mesin Lainnya yang Dipelihara	7 Unit	3.252.300,00

No	Kode					Urusan / Bidang Urusan / Program / Kegiatan / Sub Kegiatan	Indikator Program / Kegiatan / Sub Kegiatan	Rencana Tahun 2025				Catatan Penting	Prakiraan Maju Rencana Tahun 2026		
								Lokasi	Target Capaian Kinerja	Pagu Indikatif (Rp)	Sumber Dana		Tolak Ukur	Target	Pagu Indikatif (Rp)
1	2					3	4	5	6	7	8	9	10	11	12
7	01	01	2.09	0009		Pemeliharaan/Rehabilitasi Gedung Kantor dan Bangunan Lainnya									
							Jumlah Gedung Kantor dan Bangunan Lainnya yang Dipelihara/Direhabilitasi	Kab. Polewali Mandar, Anreapi, Semua Kel/Desa	2 Unit	2.524.360,00	PENDAPATAN BAGI HASIL PAJAK KENDARAAN BERMOTOR UNTUK PEMBANGUNAN DAN/ATAU PEMELIHARAAN JALAN SERTA PENINGKATAN MODA DAN SARANA TRANSPORTASI UMUM		Jumlah Gedung Kantor dan Bangunan Lainnya yang Dipelihara/Direhabilitasi	2 Unit	4.524.360,00
2	7	01	02			PROGRAM PENYELENGGARAAN PEMERINTAHAN DAN PELAYANAN PUBLIK	Indeks kepuasan layanan pemerintahan kecamatan		Sangat Baik	16.423.806,00			-	-	26.321.806,00
	7	01	02	2.01		Koordinasi Penyelenggaraan Kegiatan Pemerintahan di Tingkat Kecamatan	Persentase Penyelenggaraan Kegiatan Pemerintahan di Tingkat Kecamatan		100 Persen	16.423.806,00			Persentase Penyelenggaraan Kegiatan Pemerintahan di Tingkat Kecamatan	100 Persen	26.321.806,00
	7	01	02	2.01	0001	Koordinasi/Sinergi Perencanaan dan Pelaksanaan Kegiatan Pemerintahan dengan Perangkat Daerah dan Instansi Vertikal Terkait									
							Jumlah Laporan Koordinasi/Sinergi Perencanaan dan Pelaksanaan Kegiatan Pemerintahan dengan Perangkat Daerah dan Instansi Vertikal Terkait	Kab. Polewali Mandar, Anreapi, Semua Kel/Desa	1 Laporan	2.905.248,00	PENDAPATAN BAGI HASIL PAJAK KENDARAAN BERMOTOR UNTUK PEMBANGUNAN DAN/ATAU PEMELIHARAAN JALAN SERTA PENINGKATAN MODA DAN SARANA TRANSPORTASI UMUM		Jumlah Laporan Koordinasi/Sinergi Perencanaan dan Pelaksanaan Kegiatan Pemerintahan dengan Perangkat Daerah dan Instansi Vertikal Terkait	1 Laporan	3.905.248,00
	7	01	02	2.01	0002	Peningkatan Efektifitas Kegiatan Pemerintahan di Tingkat Kecamatan									
							Jumlah Dokumen Peningkatan Efektifitas Kegiatan Pemerintahan di Tingkat Kecamatan	Kab. Polewali Mandar, Anreapi, Semua Kel/Desa	3 Dokumen	13.518.558,00	PENDAPATAN BAGI HASIL PAJAK KENDARAAN BERMOTOR UNTUK PEMBANGUNAN DAN/ATAU PEMELIHARAAN JALAN SERTA PENINGKATAN MODA DAN SARANA TRANSPORTASI UMUM		Jumlah Dokumen Peningkatan Efektifitas Kegiatan Pemerintahan di Tingkat Kecamatan	3 Dokumen	22.416.558,00
										299.898.000,00					0,00
	7					UNSUR KEWILAYAHAN				299.898.000,00					0,00
	7	01				KECAMATAN				299.898.000,00					0,00
3	7	01	01			PROGRAM PENUNJANG URUSAN PEMERINTAHAN DAERAH KABUPATEN/KOTA	Persentase dokumen perencanaan perangkat daerah yang disusun sesuai standar dan tepat waktu Persentase penyampaian laporan keuangan sesuai standar dan tepat waktu Persentase tertib ketatausahaan kantor		100 Persen 100 Persen 90 Persen	96.648.000,00			-	100 Persen 100 Persen 90 Persen	0,00
	7	01	01	2.01		Perencanaan, Penganggaran, dan Evaluasi Kinerja Perangkat Daerah	Persentase Perencanaan dan Evaluasi Kinerja Perangkat Daerah Sesuai Standar dan Tepat Waktu		100 Persen	1.026.707,00			Persentase Perencanaan dan Evaluasi Kinerja Perangkat Daerah Sesuai Standar dan Tepat Waktu	100 Persen	0,00
	7	01	01	2.01	0001	Penyusunan Dokumen Perencanaan Perangkat Daerah									

No	Kode					Urusan / Bidang Urusan / Program / Kegiatan / Sub Kegiatan	Indikator Program / Kegiatan / Sub Kegiatan	Rencana Tahun 2025				Catatan Penting	Prakiraan Maju Rencana Tahun 2026		
								Lokasi	Target Capaian Kinerja	Pagu Indikatif (Rp)	Sumber Dana		Tolak Ukur	Target	Pagu Indikatif (Rp)
1	2					3	4	5	6	7	8	9	10	11	12
							Jumlah Dokumen Perencanaan Perangkat Daerah	Kab. Polewali Mandar, Anreapi, Anreapi	2 Dokumen	526.707,00	PENDAPATAN BAGI HASIL PAJAK KENDARAAN BERMOTOR UNTUK PEMBANGUNAN DAN/ATAU PEMELIHARAAN JALAN SERTA PENINGKATAN MODA DAN SARANA TRANSPORTASI UMUM		Jumlah Dokumen Perencanaan Perangkat Daerah	2 Dokumen	0,00
7	01	01	2.01	0002		Koordinasi dan Penyusunan Dokumen RKA-SKPD									
							Jumlah Dokumen RKA-SKPD dan Laporan Hasil Koordinasi Penyusunan Dokumen RKA-SKPD	Kab. Polewali Mandar, Anreapi, Anreapi	2 Dokumen	500.000,00	PENDAPATAN BAGI HASIL PAJAK KENDARAAN BERMOTOR UNTUK PEMBANGUNAN DAN/ATAU PEMELIHARAAN JALAN SERTA PENINGKATAN MODA DAN SARANA TRANSPORTASI UMUM		Jumlah Dokumen RKA-SKPD dan Laporan Hasil Koordinasi Penyusunan Dokumen RKA-SKPD	2 Dokumen	0,00
7	01	01	2.05			Administrasi Kepegawaian Perangkat Daerah	Persentase Administrasi Kepegawaian yang Lengkap		100 Persen	5.000.000,00			Persentase Administrasi Kepegawaian yang Lengkap	100 Persen	0,00
7	01	01	2.05	0002		Pengadaan Pakaian Dinas beserta Atribut Kelengkapannya									
							Jumlah Paket Pakaian Dinas beserta Atribut Kelengkapan	Kab. Polewali Mandar, Anreapi, Anreapi	8 Paket	5.000.000,00	PENDAPATAN BAGI HASIL PAJAK KENDARAAN BERMOTOR UNTUK PEMBANGUNAN DAN/ATAU PEMELIHARAAN JALAN SERTA PENINGKATAN MODA DAN SARANA TRANSPORTASI UMUM		Jumlah Paket Pakaian Dinas beserta Atribut Kelengkapan	8 Paket	0,00
7	01	01	2.06			Administrasi Umum Perangkat Daerah	Persentase Administrasi Umum yang Tersedia pada Kantor Perangkat Daerah		100 Persen	20.621.293,00			Persentase Administrasi Umum yang Tersedia pada Kantor Perangkat Daerah	100 Persen	0,00
7	01	01	2.06	0004		Penyediaan Bahan Logistik Kantor									
							-	Kab. Polewali Mandar, Anreapi, Anreapi	-	5.000.000,00	PENDAPATAN BAGI HASIL PAJAK KENDARAAN BERMOTOR UNTUK PEMBANGUNAN DAN/ATAU PEMELIHARAAN JALAN SERTA PENINGKATAN MODA DAN SARANA TRANSPORTASI UMUM		-	-	0,00
7	01	01	2.06	0005		Penyediaan Barang Cetak dan Penggandaan									
							Jumlah Paket Barang Cetak dan Penggandaan yang Disediakan	Kab. Polewali Mandar, Anreapi, Anreapi	2 Paket	1.000.000,00	PENDAPATAN BAGI HASIL PAJAK KENDARAAN BERMOTOR UNTUK PEMBANGUNAN DAN/ATAU PEMELIHARAAN JALAN SERTA PENINGKATAN MODA DAN SARANA TRANSPORTASI UMUM		Jumlah Paket Barang Cetak dan Penggandaan yang Disediakan	2 Paket	0,00
7	01	01	2.06	0007		Penyediaan Bahan/Material									

No	Kode					Urusan / Bidang Urusan / Program / Kegiatan / Sub Kegiatan	Indikator Program / Kegiatan / Sub Kegiatan	Rencana Tahun 2025				Catatan Penting	Prakiraan Maju Rencana Tahun 2026		
								Lokasi	Target Capaian Kinerja	Pagu Indikatif (Rp)	Sumber Dana		Tolak Ukur	Target	Pagu Indikatif (Rp)
1	2					3	4	5	6	7	8	9	10	11	12
							Jumlah Paket Bahan/Material yang Disediakan	Kab. Polewali Mandar, Anreapi, Anreapi	1 Paket	4.841.293,00	PENDAPATAN BAGI HASIL PAJAK KENDARAAN BERMOTOR UNTUK PEMBANGUNAN DAN/ATAU PEMELIHARAAN JALAN SERTA PENINGKATAN MODA DAN SARANA TRANSPORTASI UMUM		Jumlah Paket Bahan/Material yang Disediakan	1 Paket	0,00
7	01	01	2.06	0009		Penyelenggaraan Rapat Koordinasi dan Konsultasi SKPD									
							Jumlah Laporan Penyelenggaraan Rapat Koordinasi dan Konsultasi SKPD	Kab. Polewali Mandar, Anreapi, Anreapi	12 Laporan	9.780.000,00	PENDAPATAN BAGI HASIL PAJAK KENDARAAN BERMOTOR UNTUK PEMBANGUNAN DAN/ATAU PEMELIHARAAN JALAN SERTA PENINGKATAN MODA DAN SARANA TRANSPORTASI UMUM		Jumlah Laporan Penyelenggaraan Rapat Koordinasi dan Konsultasi SKPD	12 Laporan	0,00
7	01	01	2.07			Pengadaan Barang Milik Daerah Penunjang Urusan Pemerintah Daerah	Persentase Pengadaan Baru Barang Milik Perangkat Daerah		100 Persen	10.000.000,00			Persentase Pengadaan Baru Barang Milik Perangkat Daerah	100 Persen	0,00
7	01	01	2.07	0011		Pengadaan Sarana dan Prasarana Pendukung Gedung Kantor atau Bangunan Lainnya									
							Jumlah Unit Sarana dan Prasarana Pendukung Gedung Kantor atau Bangunan Lainnya yang Disediakan	Kab. Polewali Mandar, Anreapi, Anreapi	1 Unit	10.000.000,00	PENDAPATAN BAGI HASIL PAJAK KENDARAAN BERMOTOR UNTUK PEMBANGUNAN DAN/ATAU PEMELIHARAAN JALAN SERTA PENINGKATAN MODA DAN SARANA TRANSPORTASI UMUM		Jumlah Unit Sarana dan Prasarana Pendukung Gedung Kantor atau Bangunan Lainnya yang Disediakan	1 Unit	0,00
7	01	01	2.08			Penyediaan Jasa Penunjang Urusan Pemerintahan Daerah	-		-	54.000.000,00			-	-	0,00
7	01	01	2.08	0002		Penyediaan Jasa Komunikasi, Sumber Daya Air dan Listrik									
							Jumlah Laporan Penyediaan Jasa Komunikasi, Sumber Daya Air dan Listrik yang Disediakan	Kab. Polewali Mandar, Anreapi, Anreapi	1 Laporan	3.000.000,00	PENDAPATAN BAGI HASIL PAJAK KENDARAAN BERMOTOR UNTUK PEMBANGUNAN DAN/ATAU PEMELIHARAAN JALAN SERTA PENINGKATAN MODA DAN SARANA TRANSPORTASI UMUM		Jumlah Laporan Penyediaan Jasa Komunikasi, Sumber Daya Air dan Listrik yang Disediakan	1 Laporan	0,00
7	01	01	2.08	0004		Penyediaan Jasa Pelayanan Umum Kantor									
							Jumlah Laporan Penyediaan Jasa Pelayanan Umum Kantor yang Disediakan	Kab. Polewali Mandar, Anreapi, Anreapi	1 Laporan	51.000.000,00	RETRIBUSI JASA UMUM		Jumlah Laporan Penyediaan Jasa Pelayanan Umum Kantor yang Disediakan	1 Laporan	0,00
7	01	01	2.09			Pemeliharaan Barang Milik Daerah Penunjang Urusan Pemerintahan Daerah	Persentase Pemeliharaan Barang Milik Daerah Pada Perangkat Daerah		100 Persen	6.000.000,00			Persentase Pemeliharaan Barang Milik Daerah Pada Perangkat Daerah	100 Persen	0,00
7	01	01	2.09	0002		Penyediaan Jasa Pemeliharaan, Biaya Pemeliharaan, Pajak dan Perizinan Kendaraan Dinas Operasional atau Lapangan									

No	Kode					Urusan / Bidang Urusan / Program / Kegiatan / Sub Kegiatan	Indikator Program / Kegiatan / Sub Kegiatan	Rencana Tahun 2025				Catatan Penting	Prakiraan Maju Rencana Tahun 2026		
								Lokasi	Target Capaian Kinerja	Pagu Indikatif (Rp)	Sumber Dana		Tolak Ukur	Target	Pagu Indikatif (Rp)
1	2					3	4	5	6	7	8	9	10	11	12
							Jumlah Kendaraan Dinas Operasional atau Lapangan yang Dipelihara dan dibayarkan Pajak dan Perizinannya	Kab. Polewali Mandar, Anreapi, Anreapi	1 Unit	6.000.000,00	RETRIBUSI JASA UMUM, PENDAPATAN BAGI HASIL PAJAK KENDARAAN BERMOTOR UNTUK PEMBANGUNAN DAN/ATAU PEMELIHARAAN JALAN SERTA PENINGKATAN MODA DAN SARANA TRANSPORTASI UMUM		Jumlah Kendaraan Dinas Operasional atau Lapangan yang Dipelihara dan dibayarkan Pajak dan Perizinannya	1 Unit	0,00
4	7	01	03			PROGRAM PEMBERDAYAAN MASYARAKAT DESA DAN KELURAHAN	Persentase Pelaksanaan Kegiatan Pemberdayaan dan Pembangunan Saran dan Prasarana Kelurahan		80 Persen	203.250.000,00			Persentase Pelaksanaan Kegiatan Pemberdayaan dan Pembangunan Saran dan Prasarana Kelurahan	undefined	0,00
	7	01	03	2.02		Kegiatan Pemberdayaan Kelurahan	Jumlah Kegiatan Pemberdayaan dan Pembangunan Kelurahan yang Difasilitasi		1 Kegiatan	203.250.000,00			Jumlah Kegiatan Pemberdayaan dan Pembangunan Kelurahan yang Difasilitasi	1 Kegiatan	0,00
	7	01	03	2.02	0001	Peningkatan Partisipasi Masyarakat dalam Forum Musyawarah Perencanaan Pembangunan di Kelurahan									
							-	Kab. Polewali Mandar, Anreapi, Anreapi	-	3.250.000,00	PENDAPATAN BAGI HASIL PAJAK KENDARAAN BERMOTOR UNTUK PEMBANGUNAN DAN/ATAU PEMELIHARAAN JALAN SERTA PENINGKATAN MODA DAN SARANA TRANSPORTASI UMUM		-	-	0,00
	7	01	03	2.02	0002	Pembangunan Sarana dan Prasarana Kelurahan									
							Jumlah Sarana dan Prasarana Kelurahan yang Terbangun	Kab. Polewali Mandar, Anreapi, Anreapi	1 Unit	110.000.000,00	DAU TAMBAHAN DUKUNGAN PENDANAAN BAGI KELURAHAN		Jumlah Sarana dan Prasarana Kelurahan yang Terbangun	1 Unit	0,00
	7	01	03	2.02	0003	Pemberdayaan Masyarakat di Kelurahan									
							Jumlah Pokmas dan Ormas yang Melaksanakan Pemberdayaan Masyarakat di Kelurahan	Kab. Polewali Mandar, Anreapi, Anreapi	2 Pokmas / Ormas	90.000.000,00	DAU TAMBAHAN DUKUNGAN PENDANAAN BAGI KELURAHAN		Jumlah Pokmas dan Ormas yang Melaksanakan Pemberdayaan Masyarakat di Kelurahan	2 Pokmas / Ormas	0,00
J U M L A H										2.457.591.760,00					207.252.736,00

Program dan Kegiatan Perangkat Daerah

Kab. Polewali Mandar

Tahun 2025

Unit Organisasi : 7.01.0.00.0.00.39.0000 Kecamatan Matakali
 Sub Unit Organisasi : 7.01.0.00.0.00.39.0000 Kecamatan Matakali

No	Kode					Urusan / Bidang Urusan / Program / Kegiatan / Sub Kegiatan	Indikator Program / Kegiatan / Sub Kegiatan	Rencana Tahun 2025				Catatan Penting	Prakiraan Maju Rencana Tahun 2026			
								Lokasi	Target Capaian Kinerja	Pagu Indikatif (Rp)	Sumber Dana		Tolak Ukur	Target	Pagu Indikatif (Rp)	
1	2					3	4	5	6	7	8	9	10	11	12	
						Kecamatan Matakali				2.382.562.846,00				2.182.517.133,00		
	7					UNSUR KEWILAYAHAN				2.345.708.846,00				2.172.717.133,00		
	7	01				KECAMATAN				2.345.708.846,00				2.172.717.133,00		
1	7	01	01			PROGRAM PENUNJANG URUSAN PEMERINTAHAN DAERAH KABUPATEN/KOTA	Persentase dokumen perencanaan perangkat daerah yang disusun sesuai standar dan tepat waktu Persentase penyampaian laporan keuangan sesuai standar dan tepat waktu Persentase tertib ketatausahaan kantor			100 Persen 100 Persen 90 Persen	2.317.308.846,00			100 Persen 100 Persen 90 Persen	2.017.217.133,00	
	7	01	01	2.01		Perencanaan, Penganggaran, dan Evaluasi Kinerja Perangkat Daerah	Jumlah Dokumen Perencanaan Perangkat Daerah Persentase Dokumen Perencanaan, Penganggaran, dan Evaluasi Kinerja Perangkat Daerah			undefined undefined undefined	7.000.000,00			Jumlah Dokumen Perencanaan Perangkat Daerah Persentase Dokumen Perencanaan, Penganggaran, dan Evaluasi Kinerja Perangkat Daerah	- -	13.800.000,00
	7	01	01	2.01	0001	Penyusunan Dokumen Perencanaan Perangkat Daerah										
							Jumlah Dokumen Perencanaan Perangkat Daerah	Kab. Polewali Mandar, Matakali, Semua Kel/Desa	3 Dokumen		3.500.000,00	PENDAPATAN BAGI HASIL PAJAK KENDARAAN BERMOTOR UNTUK PEMBANGUNAN DAN/ATAU PEMELIHARAAN JALAN SERTA PENINGKATAN MODA DAN SARANA TRANSPORTASI UMUM		Jumlah Dokumen Perencanaan Perangkat Daerah	3 Dokumen	5.000.000,00
	7	01	01	2.01	0002	Koordinasi dan Penyusunan Dokumen RKA-SKPD										
							Jumlah Dokumen RKA-SKPD dan Laporan Hasil Koordinasi Penyusunan Dokumen RKA-SKPD	Kab. Polewali Mandar, Matakali, Semua Kel/Desa	3 Dokumen		1.500.000,00	PENDAPATAN BAGI HASIL PAJAK KENDARAAN BERMOTOR UNTUK PEMBANGUNAN DAN/ATAU PEMELIHARAAN JALAN SERTA PENINGKATAN MODA DAN SARANA TRANSPORTASI UMUM		Jumlah Dokumen RKA-SKPD dan Laporan Hasil Koordinasi Penyusunan Dokumen RKA-SKPD	3 Dokumen	3.300.000,00
	7	01	01	2.01	0007	Evaluasi Kinerja Perangkat Daerah										
							Jumlah Laporan Evaluasi Kinerja Perangkat Daerah	Kab. Polewali Mandar, Matakali, Semua Kel/Desa	1 Laporan		2.000.000,00	PENDAPATAN BAGI HASIL PAJAK KENDARAAN BERMOTOR UNTUK PEMBANGUNAN DAN/ATAU PEMELIHARAAN JALAN SERTA PENINGKATAN MODA DAN SARANA TRANSPORTASI UMUM		Jumlah Laporan Evaluasi Kinerja Perangkat Daerah	1 Laporan	5.500.000,00

No	Kode				Urusan / Bidang Urusan / Program / Kegiatan / Sub Kegiatan	Indikator Program / Kegiatan / Sub Kegiatan	Rencana Tahun 2025				Catatan Penting	Prakiraan Maju Rencana Tahun 2026		
							Lokasi	Target Capaian Kinerja	Pagu Indikatif (Rp)	Sumber Dana		Tolak Ukur	Target	Pagu Indikatif (Rp)
1	2				3	4	5	6	7	8	9	10	11	12
7	01	01	2.02		Administrasi Keuangan Perangkat Daerah	Jumlah Dokumen Laporan Keuangan Yang Sesuai Dan Tepat Waktu Jumlah Orang yang Menerima Gaji dan Tunjangan ASN Persentase Perangkat Daerah yang menyampaikan Laporan keuangan sesuai standar dan tepat waktu		undefined undefined undefined undefined	2.107.369.377,00			Jumlah Dokumen Laporan Keuangan Yang Sesuai Dan Tepat Waktu Jumlah Orang yang Menerima Gaji dan Tunjangan ASN Persentase Perangkat Daerah yang menyampaikan Laporan keuangan sesuai standar dan tepat waktu	undefined undefined undefined undefined	1.995.177.133,00
7	01	01	2.02	0001	Penyediaan Gaji dan Tunjangan ASN	0	Kab. Polewali Mandar, Matakali, Semua Kel/Desa	0 0	2.104.369.377,00	DANA TRANSFER UMUM-DANA ALOKASI UMUM		0	0 0	1.989.177.133,00
7	01	01	2.02	0005	Koordinasi dan Penyusunan Laporan Keuangan Akhir Tahun SKPD	Jumlah Laporan Keuangan Akhir Tahun SKPD dan Laporan Hasil Koordinasi Penyusunan Laporan Keuangan Akhir Tahun SKPD	Kab. Polewali Mandar, Matakali, Semua Kel/Desa	2 Laporan	3.000.000,00	PENDAPATAN BAGI HASIL PAJAK KENDARAAN BERMOTOR UNTUK PEMBANGUNAN DAN/ATAU PEMELIHARAAN JALAN SERTA PENINGKATAN MODA DAN SARANA TRANSPORTASI UMUM		Jumlah Laporan Keuangan Akhir Tahun SKPD dan Laporan Hasil Koordinasi Penyusunan Laporan Keuangan Akhir Tahun SKPD	2 Laporan	6.000.000,00
7	01	01	2.06		Administrasi Umum Perangkat Daerah	Persentase tertib ketatausahaan kantor		undefined undefined	32.440.000,00			Persentase tertib ketatausahaan kantor	undefined undefined	8.240.000,00
7	01	01	2.06	0002	Penyediaan Peralatan dan Perlengkapan Kantor	Jumlah Paket Peralatan dan Perlengkapan Kantor yang Disediakan	Kab. Polewali Mandar, Matakali, Semua Kel/Desa	12 Paket	5.000.000,00	PENDAPATAN BAGI HASIL PAJAK KENDARAAN BERMOTOR UNTUK PEMBANGUNAN DAN/ATAU PEMELIHARAAN JALAN SERTA PENINGKATAN MODA DAN SARANA TRANSPORTASI UMUM		Jumlah Paket Peralatan dan Perlengkapan Kantor yang Disediakan	12 Paket	0,00
7	01	01	2.06	0004	Penyediaan Bahan Logistik Kantor	0	Kab. Polewali Mandar, Semua Kecamatan, Semua Kel/Desa Kab. Polewali Mandar, Matakali, Semua Kel/Desa	0 0	12.000.000,00	PENDAPATAN BAGI HASIL PAJAK KENDARAAN BERMOTOR UNTUK PEMBANGUNAN DAN/ATAU PEMELIHARAAN JALAN SERTA PENINGKATAN MODA DAN SARANA TRANSPORTASI UMUM		0	0 0	0,00
7	01	01	2.06	0005	Penyediaan Barang Cetak dan Penggandaan	Jumlah Paket Barang Cetak dan Penggandaan yang Disediakan	Kab. Polewali Mandar, Semua Kecamatan, Semua Kel/Desa Kab. Polewali Mandar, Matakali, Semua Kel/Desa	1 Paket	3.000.000,00	PENDAPATAN BAGI HASIL PAJAK KENDARAAN BERMOTOR UNTUK PEMBANGUNAN DAN/ATAU PEMELIHARAAN JALAN SERTA PENINGKATAN MODA DAN SARANA TRANSPORTASI UMUM		Jumlah Paket Barang Cetak dan Penggandaan yang Disediakan	1 Paket	6.800.000,00
7	01	01	2.06	0006	Penyediaan Bahan Bacaan dan Peraturan Perundang-undangan									

No	Kode					Urusan / Bidang Urusan / Program / Kegiatan / Sub Kegiatan	Indikator Program / Kegiatan / Sub Kegiatan	Rencana Tahun 2025				Catatan Penting	Prakiraan Maju Rencana Tahun 2026		
								Lokasi	Target Capaian Kinerja	Pagu Indikatif (Rp)	Sumber Dana		Tolak Ukur	Target	Pagu Indikatif (Rp)
1	2					3	4	5	6	7	8	9	10	11	12
							0	Kab. Polewali Mandar, Matakali, Semua Kel/Desa	0 0	1.440.000,00	PENDAPATAN BAGI HASIL PAJAK KENDARAAN BERMOTOR UNTUK PEMBANGUNAN DAN/ATAU PEMELIHARAAN JALAN SERTA PENINGKATAN MODA DAN SARANA TRANSPORTASI UMUM		0	0 0	1.440.000,00
7	01	01	2.06	0007	Penyediaan Bahan/Material	Jumlah Paket Bahan/Material yang Disediakan	Kab. Polewali Mandar, Matakali, Semua Kel/Desa	35 Paket	11.000.000,00	PENDAPATAN BAGI HASIL PAJAK KENDARAAN BERMOTOR UNTUK PEMBANGUNAN DAN/ATAU PEMELIHARAAN JALAN SERTA PENINGKATAN MODA DAN SARANA TRANSPORTASI UMUM		Jumlah Paket Bahan/Material yang Disediakan	35 Paket	0,00	
7	01	01	2.08		Penyediaan Jasa Penunjang Urusan Pemerintahan Daerah	Jumlah Laporan Penyediaan Jasa Surat Menyurat		undefined undefined	141.999.469,00			Jumlah Laporan Penyediaan Jasa Surat Menyurat	undefined undefined	0,00	
7	01	01	2.08	0002	Penyediaan Jasa Komunikasi, Sumber Daya Air dan Listrik	Jumlah Laporan Penyediaan Jasa Komunikasi, Sumber Daya Air dan Listrik yang Disediakan	Kab. Polewali Mandar, Matakali, Semua Kel/Desa	12 Laporan	11.999.469,00	RETRIBUSI JASA UMUM		Jumlah Laporan Penyediaan Jasa Komunikasi, Sumber Daya Air dan Listrik yang Disediakan	12 Laporan	0,00	
7	01	01	2.08	0004	Penyediaan Jasa Pelayanan Umum Kantor	0	Kab. Polewali Mandar, Matakali, Semua Kel/Desa	0 0	130.000.000,00	RETRIBUSI JASA UMUM, PENDAPATAN BAGI HASIL PAJAK KENDARAAN BERMOTOR UNTUK PEMBANGUNAN DAN/ATAU PEMELIHARAAN JALAN SERTA PENINGKATAN MODA DAN SARANA TRANSPORTASI UMUM		0	0 0	0,00	
7	01	01	2.09		Pemeliharaan Barang Milik Daerah Penunjang Urusan Pemerintahan Daerah	Jumlah Unit Sarana dan Prasarana Pendukung Gedung Kantor atau Bangunan Lainnya yang Disediakan		undefined undefined	28.500.000,00			Jumlah Unit Sarana dan Prasarana Pendukung Gedung Kantor atau Bangunan Lainnya yang Disediakan	undefined undefined	0,00	
7	01	01	2.09	0002	Penyediaan Jasa Pemeliharaan, Biaya Pemeliharaan, Pajak dan Perizinan Kendaraan Dinas Operasional atau Lapangan										
						Jumlah Kendaraan Dinas Operasional atau Lapangan yang Dipelihara dan dibayarkan Pajak dan Perizinannya	Kab. Polewali Mandar, Semua Kecamatan, Semua Kel/Desa Kab. Polewali Mandar, Matakali, Semua Kel/Desa	0 Unit	20.000.000,00	PENDAPATAN BAGI HASIL PAJAK KENDARAAN BERMOTOR UNTUK PEMBANGUNAN DAN/ATAU PEMELIHARAAN JALAN SERTA PENINGKATAN MODA DAN SARANA TRANSPORTASI UMUM		Jumlah Kendaraan Dinas Operasional atau Lapangan yang Dipelihara dan dibayarkan Pajak dan Perizinannya	0 Unit	0,00	
7	01	01	2.09	0006	Pemeliharaan Peralatan dan Mesin Lainnya										

No	Kode					Urusan / Bidang Urusan / Program / Kegiatan / Sub Kegiatan	Indikator Program / Kegiatan / Sub Kegiatan	Rencana Tahun 2025				Catatan Penting	Prakiraan Maju Rencana Tahun 2026		
								Lokasi	Target Capaian Kinerja	Pagu Indikatif (Rp)	Sumber Dana		Tolak Ukur	Target	Pagu Indikatif (Rp)
1	2					3	4	5	6	7	8	9	10	11	12
							Jumlah Peralatan dan Mesin Lainnya yang Dipelihara	Kab. Polewali Mandar, Semua Kecamatan, Semua Kel/Desa Kab. Polewali Mandar, Matakali, Semua Kel/Desa	7 Unit	3.500.000,00	PENDAPATAN BAGI HASIL PAJAK KENDARAAN BERMOTOR UNTUK PEMBANGUNAN DAN/ATAU PEMELIHARAAN JALAN SERTA PENINGKATAN MODA DAN SARANA TRANSPORTASI UMUM		Jumlah Peralatan dan Mesin Lainnya yang Dipelihara	7 Unit	0,00
7	01	01	2.09	0010	Pemeliharaan/Rehabilitasi Sarana dan Prasarana Gedung Kantor atau Bangunan Lainnya										
							Jumlah Sarana dan Prasarana Gedung Kantor atau Bangunan Lainnya yang Dipelihara/Direhabilitasi	Kab. Polewali Mandar, Semua Kecamatan, Semua Kel/Desa Kab. Polewali Mandar, Matakali, Semua Kel/Desa	2 Unit	5.000.000,00	PENDAPATAN BAGI HASIL PAJAK KENDARAAN BERMOTOR UNTUK PEMBANGUNAN DAN/ATAU PEMELIHARAAN JALAN SERTA PENINGKATAN MODA DAN SARANA TRANSPORTASI UMUM		Jumlah Sarana dan Prasarana Gedung Kantor atau Bangunan Lainnya yang Dipelihara/Direhabilitasi	2 Unit	0,00
2	7	01	02		PROGRAM PENYELENGGARAAN PEMERINTAHAN DAN PELAYANAN PUBLIK	Indeks Kepuasan Layanan pemerintahan kecamatan			Sangat Baik	28.400.000,00			Indeks Kepuasan Layanan pemerintahan kecamatan	undefined undefined	155.500.000,00
	7	01	02	2.01	Koordinasi Penyelenggaraan Kegiatan Pemerintahan di Tingkat Kecamatan	Jumlah Kegiatan koordinasi yang diselenggarakan ditingkat Kabupaten, Kecamatan, Desa/kelurahan			undefined undefined	6.400.000,00			Jumlah Kegiatan koordinasi yang diselenggarakan ditingkat Kabupaten, Kecamatan, Desa/kelurahan	undefined undefined	92.000.000,00
7	01	02	2.01	0001	Koordinasi/Sinergi Perencanaan dan Pelaksanaan Kegiatan Pemerintahan dengan Perangkat Daerah dan Instansi Vertikal Terkait										
						Jumlah Laporan Koordinasi/Sinergi Perencanaan dan Pelaksanaan Kegiatan Pemerintahan dengan Perangkat Daerah dan Instansi Vertikal Terkait	Kab. Polewali Mandar, Matakali, Semua Kel/Desa	2 Laporan	3.500.000,00	PENDAPATAN ASLI DAERAH (PAD)			Jumlah Laporan Koordinasi/Sinergi Perencanaan dan Pelaksanaan Kegiatan Pemerintahan dengan Perangkat Daerah dan Instansi Vertikal Terkait	2 Laporan	12.000.000,00
7	01	02	2.01	0002	Peningkatan Efektifitas Kegiatan Pemerintahan di Tingkat Kecamatan										
						Jumlah Dokumen Peningkatan Efektifitas Kegiatan Pemerintahan di Tingkat Kecamatan	Kab. Polewali Mandar, Matakali, Semua Kel/Desa	5 Dokumen	2.900.000,00	PENDAPATAN ASLI DAERAH (PAD)			Jumlah Dokumen Peningkatan Efektifitas Kegiatan Pemerintahan di Tingkat Kecamatan	5 Dokumen	80.000.000,00
7	01	02	2.04		Pelaksanaan Urusan Pemerintahan yang Dilimpahkan kepada Camat	-			-	22.000.000,00			-	-	63.500.000,00
7	01	02	2.04	0001	Pelaksanaan Urusan Pemerintahan yang Terkait dengan Pelayanan Perizinan Non Usaha										
						Jumlah Dokumen Non Perizinan Usaha yang Dilaksanakan	Kab. Polewali Mandar, Matakali, Semua Kel/Desa	10 Dokumen	2.000.000,00	PENDAPATAN ASLI DAERAH (PAD)			Jumlah Dokumen Non Perizinan Usaha yang Dilaksanakan	10 Dokumen	5.500.000,00
7	01	02	2.04	0003	Pelaksanaan Urusan Pemerintahan yang Terkait dengan Kewenangan Lain yang Dilimpahkan										
						Jumlah Laporan Pelaksanaan Kewenangan Lain yang Dilimpahkan	Kab. Polewali Mandar, Matakali, Semua Kel/Desa	5 Laporan	20.000.000,00	PENDAPATAN ASLI DAERAH (PAD)			Jumlah Laporan Pelaksanaan Kewenangan Lain yang Dilimpahkan	5 Laporan	58.000.000,00
X					NON URUSAN										
X	XX				URUSAN PEMERINTAHAN BIDANG XX										
										36.854.000,00					9.800.000,00
										36.854.000,00					9.800.000,00

No	Kode					Urusan / Bidang Urusan / Program / Kegiatan / Sub Kegiatan	Indikator Program / Kegiatan / Sub Kegiatan	Rencana Tahun 2025				Catatan Penting	Prakiraan Maju Rencana Tahun 2026		
								Lokasi	Target Capaian Kinerja	Pagu Indikatif (Rp)	Sumber Dana		Tolak Ukur	Target	Pagu Indikatif (Rp)
1	2					3	4	5	6	7	8	9	10	11	12
3	X	XX	01			PROGRAM PENUNJANG URUSAN PEMERINTAHAN DAERAH KABUPATEN/KOTA	Persentase dokumen perencanaan perangkat daerah yang disusun sesuai standar dan tepat waktu Persentase penyampaian laporan keuangan sesuai standar dan tepat waktu Persentase tertib ketatausahaan kantor		100 Persen 100 Persen 90 Persen	36.854.000,00			Persentase Dokumen Perencanaan, Penganggaran, dan Evaluasi Kinerja Perangkat Daerah	undefined undefined	9.800.000,00
	X	XX	01	2.01		Perencanaan, Penganggaran, dan Evaluasi Kinerja Perangkat Daerah	Jumlah Dokumen Perencanaan Perangkat Daerah Persentase Dokumen Perencanaan, Penganggaran, dan Evaluasi Kinerja Perangkat Daerah		undefined undefined undefined	1.500.000,00			Jumlah Dokumen Perencanaan Perangkat Daerah Persentase Dokumen Perencanaan, Penganggaran, dan Evaluasi Kinerja Perangkat Daerah	undefined undefined undefined	3.800.000,00
	X	XX	01	2.01	0004	Koordinasi dan Penyusunan DPA-SKPD									
							Jumlah Dokumen DPA-SKPD dan Laporan Hasil Koordinasi Penyusunan Dokumen DPA-SKPD	Kab. Polewali Mandar, Semua Kecamatan, Semua Kel/Desa Kab. Polewali Mandar, Matakali, Semua Kel/Desa	2 Dokumen	1.500.000,00	PENDAPATAN BAGI HASIL PAJAK KENDARAAN BERMOTOR UNTUK PEMBANGUNAN DAN/ATAU PEMELIHARAAN JALAN SERTA PENINGKATAN MODA DAN SARANA TRANSPORTASI UMUM		Jumlah Dokumen DPA-SKPD dan Laporan Hasil Koordinasi Penyusunan Dokumen DPA-SKPD	2 Dokumen	3.800.000,00
	X	XX	01	2.02		Administrasi Keuangan Perangkat Daerah	Jumlah Dokumen Laporan Keuangan Yang Sesuai Dan Tepat Waktu Jumlah Orang yang Menerima Gaji dan Tunjangan ASN Persentase Perangkat Daerah yang menyampaikan Laporan keuangan sesuai standar dan tepat waktu		undefined undefined undefined undefined	2.000.000,00			Jumlah Dokumen Laporan Keuangan Yang Sesuai Dan Tepat Waktu Jumlah Orang yang Menerima Gaji dan Tunjangan ASN Persentase Perangkat Daerah yang menyampaikan Laporan keuangan sesuai standar dan tepat waktu	undefined undefined undefined undefined	6.000.000,00
	X	XX	01	2.02	0007	Koordinasi dan Penyusunan Laporan Keuangan Bulanan/ Triwulanan/ Semesteran SKPD									
							Jumlah Laporan Keuangan Bulanan/ Triwulanan/ Semesteran SKPD dan Laporan Koordinasi Penyusunan Laporan Keuangan Bulanan/Triwulanan/Semesteran SKPD	Kab. Polewali Mandar, Semua Kecamatan, Semua Kel/Desa	4 Laporan	2.000.000,00	PENDAPATAN BAGI HASIL PAJAK KENDARAAN BERMOTOR UNTUK PEMBANGUNAN DAN/ATAU PEMELIHARAAN JALAN SERTA PENINGKATAN MODA DAN SARANA TRANSPORTASI UMUM		Jumlah Laporan Keuangan Bulanan/ Triwulanan/ Semesteran SKPD dan Laporan Koordinasi Penyusunan Laporan Keuangan Bulanan/Triwulanan/Semesteran SKPD	4 Laporan	6.000.000,00
	X	XX	01	2.06		Administrasi Umum Perangkat Daerah	Persentase tertib ketatausahaan kantor		undefined undefined	30.000.000,00			Persentase tertib ketatausahaan kantor	undefined undefined	0,00
	X	XX	01	2.06	0009	Penyelenggaraan Rapat Koordinasi dan Konsultasi SKPD									

No	Kode				Urusan / Bidang Urusan / Program / Kegiatan / Sub Kegiatan	Indikator Program / Kegiatan / Sub Kegiatan	Rencana Tahun 2025				Catatan Penting	Prakiraan Maju Rencana Tahun 2026		
							Lokasi	Target Capaian Kinerja	Pagu Indikatif (Rp)	Sumber Dana		Tolak Ukur	Target	Pagu Indikatif (Rp)
1	2				3	4	5	6	7	8	9	10	11	12
						Jumlah Laporan Penyelenggaraan Rapat Koordinasi dan Konsultasi SKPD	Kab. Polewali Mandar, Semua Kecamatan, Semua Kel/Desa	75 Laporan	30.000.000,00	PENDAPATAN BAGI HASIL PAJAK KENDARAAN BERMOTOR UNTUK PEMBANGUNAN DAN/ATAU PEMELIHARAAN JALAN SERTA PENINGKATAN MODA DAN SARANA TRANSPORTASI UMUM		Jumlah Laporan Penyelenggaraan Rapat Koordinasi dan Konsultasi SKPD	75 Laporan	0,00
	X	XX	01	2.08	Penyediaan Jasa Penunjang Urusan Pemerintahan Daerah	Jumlah Laporan Penyediaan Jasa Surat Menyurat		undefined undefined	3.354.000,00			Jumlah Laporan Penyediaan Jasa Surat Menyurat	undefined undefined	0,00
	X	XX	01	2.08	0001	Penyediaan Jasa Surat Menyurat								
						Jumlah Laporan Penyediaan Jasa Surat Menyurat	Kab. Polewali Mandar, Semua Kecamatan, Semua Kel/Desa	15 Laporan	3.354.000,00	PENDAPATAN BAGI HASIL PAJAK KENDARAAN BERMOTOR UNTUK PEMBANGUNAN DAN/ATAU PEMELIHARAAN JALAN SERTA PENINGKATAN MODA DAN SARANA TRANSPORTASI UMUM		Jumlah Laporan Penyediaan Jasa Surat Menyurat	15 Laporan	0,00
						Kelurahan Matakali			250.888.795,00					0,00
	7					UNSUR KEWILAYAHAN			250.888.795,00					0,00
	7	01				KECAMATAN			250.888.795,00					0,00
4	7	01	01			PROGRAM PENUNJANG URUSAN PEMERINTAHAN DAERAH KABUPATEN/KOTA	Persentase dokumen perencanaan perangkat daerah yang disusun sesuai standar dan tepat waktu Persentase penyampaian laporan keuangan sesuai standar dan tepat waktu Persentase tertib ketatausahaan kantor	100 Persen 100 Persen 90 Persen	50.888.795,00			-	100 Persen 100 Persen 90 Persen	0,00
	7	01	01	2.01		Perencanaan, Penganggaran, dan Evaluasi Kinerja Perangkat Daerah		-	500.000,00			-	-	0,00
	7	01	01	2.01	0001	Penyusunan Dokumen Perencanaan Perangkat Daerah		0	500.000,00	RETRIBUSI JASA UMUM		0	0	0,00
							Kab. Polewali Mandar, Matakali, Semua Kel/Desa	0						
	7	01	01	2.06		Administrasi Umum Perangkat Daerah		-	12.750.000,00			-	-	0,00
	7	01	01	2.06	0004	Penyediaan Bahan Logistik Kantor								
						Jumlah Paket Bahan Logistik Kantor yang Disediakan	Kab. Polewali Mandar, Semua Kecamatan, Semua Kel/Desa Kab. Polewali Mandar, Matakali, Matakali	0 Paket	4.750.000,00	RETRIBUSI JASA UMUM		Jumlah Paket Bahan Logistik Kantor yang Disediakan	0 Paket	0,00
	7	01	01	2.06	0007	Penyediaan Bahan/Material								
						Jumlah Paket Bahan/Material yang Disediakan	Kab. Polewali Mandar, Matakali, Matakali	0 Paket	3.000.000,00	RETRIBUSI JASA UMUM		Jumlah Paket Bahan/Material yang Disediakan	0 Paket	0,00
	7	01	01	2.06	0009	Penyelenggaraan Rapat Koordinasi dan Konsultasi SKPD								
						Jumlah Laporan Penyelenggaraan Rapat Koordinasi dan Konsultasi SKPD	Kab. Polewali Mandar, Matakali, Semua Kel/Desa	0 Laporan	5.000.000,00	RETRIBUSI JASA UMUM		Jumlah Laporan Penyelenggaraan Rapat Koordinasi dan Konsultasi SKPD	0 Laporan	0,00

No	Kode				Urusan / Bidang Urusan / Program / Kegiatan / Sub Kegiatan	Indikator Program / Kegiatan / Sub Kegiatan	Rencana Tahun 2025				Catatan Penting	Prakiraan Maju Rencana Tahun 2026		
							Lokasi	Target Capaian Kinerja	Pagu Indikatif (Rp)	Sumber Dana		Tolak Ukur	Target	Pagu Indikatif (Rp)
1	2	3	4	5	6	7	8	9	10	11	12			
7	01	01	2.07		Pengadaan Barang Milik Daerah Penunjang Urusan Pemerintah Daerah	Jumlah Unit Sarana dan Prasarana Pendukung Gedung Kantor atau Bangunan Lainnya yang Disediakan		undefined undefined	2.500.000,00			Jumlah Unit Sarana dan Prasarana Pendukung Gedung Kantor atau Bangunan Lainnya yang Disediakan	undefined undefined	0,00
7	01	01	2.07	0011	Pengadaan Sarana dan Prasarana Pendukung Gedung Kantor atau Bangunan Lainnya	Jumlah Unit Sarana dan Prasarana Pendukung Gedung Kantor atau Bangunan Lainnya yang Disediakan	Kab. Polewali Mandar, Matakali, Matakali	0 Unit	2.500.000,00	RETRIBUSI JASA UMUM		Jumlah Unit Sarana dan Prasarana Pendukung Gedung Kantor atau Bangunan Lainnya yang Disediakan	0 Unit	0,00
7	01	01	2.08		Penyediaan Jasa Penunjang Urusan Pemerintahan Daerah	-		-	28.138.795,00			-	-	0,00
7	01	01	2.08	0002	Penyediaan Jasa Komunikasi, Sumber Daya Air dan Listrik	Jumlah Laporan Penyediaan Jasa Komunikasi, Sumber Daya Air dan Listrik yang Disediakan	Kab. Polewali Mandar, Matakali, Matakali	1 Laporan	4.138.795,00	RETRIBUSI JASA USAHA		Jumlah Laporan Penyediaan Jasa Komunikasi, Sumber Daya Air dan Listrik yang Disediakan	1 Laporan	0,00
7	01	01	2.08	0004	Penyediaan Jasa Pelayanan Umum Kantor	Jumlah Laporan Penyediaan Jasa Pelayanan Umum Kantor yang Disediakan	Kab. Polewali Mandar, Matakali, Matakali	1 Laporan	24.000.000,00	-		Jumlah Laporan Penyediaan Jasa Pelayanan Umum Kantor yang Disediakan	1 Laporan	0,00
7	01	01	2.09		Pemeliharaan Barang Milik Daerah Penunjang Urusan Pemerintahan Daerah	-		-	7.000.000,00			-	-	0,00
7	01	01	2.09	0002	Penyediaan Jasa Pemeliharaan, Biaya Pemeliharaan, Pajak dan Perizinan Kendaraan Dinas Operasional atau Lapangan	Jumlah Kendaraan Dinas Operasional atau Lapangan yang Dipelihara dan dibayarkan Pajak dan Perizinannya	Kab. Polewali Mandar, Matakali, Matakali	0 Unit	7.000.000,00	PENDAPATAN ASLI DAERAH (PAD)		Jumlah Kendaraan Dinas Operasional atau Lapangan yang Dipelihara dan dibayarkan Pajak dan Perizinannya	0 Unit	0,00
5	7	01	03		PROGRAM PEMBERDAYAAN MASYARAKAT DESA DAN KELURAHAN	Persentase pelaksanaan kegiatan pemberdayaan dan pembangunan sarana dan prasarana kelurahan		80 Persen	200.000.000,00			Jumlah Lembaga Kemasyarakatan yang Berpartisipasi dalam Forum Musyawarah Perencanaan Pembangunan di Desa	undefined undefined	0,00
7	01	03	2.02		Kegiatan Pemberdayaan Kelurahan	Jumlah Sarana dan Prasarana Kelurahan yang Terbangun		undefined undefined	200.000.000,00			Jumlah Sarana dan Prasarana Kelurahan yang Terbangun	undefined undefined	0,00
7	01	03	2.02	0002	Pembangunan Sarana dan Prasarana Kelurahan	Jumlah Sarana dan Prasarana Kelurahan yang Terbangun	Kab. Polewali Mandar, Semua Kecamatan, Semua Kel/Desa	1 Unit	139.000.000,00	DAU TAMBAHAN DUKUNGAN PENDANAAN BAGI KELURAHAN		Jumlah Sarana dan Prasarana Kelurahan yang Terbangun	1 Unit	0,00
7	01	03	2.02	0003	Pemberdayaan Masyarakat di Kelurahan	Jumlah Pokmas dan Ormas yang Melaksanakan Pemberdayaan Masyarakat di Kelurahan	Kab. Polewali Mandar, Matakali, Matakali	1 Pokmas / Ormas	61.000.000,00	DAU TAMBAHAN DUKUNGAN PENDANAAN BAGI KELURAHAN		Jumlah Pokmas dan Ormas yang Melaksanakan Pemberdayaan Masyarakat di Kelurahan	1 Pokmas / Ormas	0,00
J U M L A H									2.633.451.641,00				2.182.517.133,00	

Program dan Kegiatan Perangkat Daerah

Kab. Polewali Mandar

Tahun 2025

Unit Organisasi : 7.01.0.00.0.00.42.0000 Kecamatan Limbora
 Sub Unit Organisasi : 7.01.0.00.0.00.42.0000 Kecamatan Limbora

No	Kode				Urusan / Bidang Urusan / Program / Kegiatan / Sub Kegiatan	Indikator Program / Kegiatan / Sub Kegiatan	Rencana Tahun 2025				Catatan Penting	Prakiraan Maju Rencana Tahun 2026		
							Lokasi	Target Capaian Kinerja	Pagu Indikatif (Rp)	Sumber Dana		Tolak Ukur	Target	Pagu Indikatif (Rp)
1	2				3	4	5	6	7	8	9	10	11	12
					Kecamatan Limbora			2.360.436.749,00						2.692.807.777,00
7					UNSUR KEWILAYAHAN			2.360.436.749,00						2.692.807.777,00
7	01				KECAMATAN			2.360.436.749,00						2.692.807.777,00
1	7	01	01		PROGRAM PENUNJANG URUSAN PEMERINTAHAN DAERAH KABUPATEN/KOTA	Persentase dokumen perencanaan perangkat daerah yang disusun sesuai standar dan tepat waktu Persentase penyampaian laporan keuangan sesuai standar dan tepat waktu Persentase tertib ketatausahaan kantor		100 Persen 100 Persen 90 Persen	2.167.095.049,00				100 Persen 100 Persen 90 Persen	2.460.807.777,00
7	01	01	2.01		Perencanaan, Penganggaran, dan Evaluasi Kinerja Perangkat Daerah	-		2.000.000,00					-	3.000.000,00
7	01	01	2.01	0001	Penyusunan Dokumen Perencanaan Perangkat Daerah									
7	01	01	2.01	0002	Koordinasi dan Penyusunan Dokumen RKA-SKPD									
						Jumlah Dokumen RKA-SKPD dan Laporan Hasil Koordinasi Penyusunan Dokumen RKA-SKPD	Kab. Polewali Mandar, Semua Kecamatan, Semua Kel/Desa	2 Dokumen	1.000.000,00	PENDAPATAN BAGI HASIL PAJAK KENDARAAN BERMOTOR UNTUK PEMBANGUNAN DAN/ATAU PEMELIHARAAN JALAN SERTA PENINGKATAN MODA DAN SARANA TRANSPORTASI UMUM		Jumlah Dokumen RKA-SKPD dan Laporan Hasil Koordinasi Penyusunan Dokumen RKA-SKPD	2 Dokumen	1.500.000,00
7	01	01	2.02		Administrasi Keuangan Perangkat Daerah	-		2.020.487.615,00					-	2.300.000.000,00
7	01	01	2.02	0001	Penyediaan Gaji dan Tunjangan ASN									
						Jumlah Orang yang Menerima Gaji dan Tunjangan ASN	Kab. Polewali Mandar, Semua Kecamatan, Semua Kel/Desa	18 Orang/bulan	2.020.487.615,00	DANA TRANSFER UMUM-DANA ALOKASI UMUM		Jumlah Orang yang Menerima Gaji dan Tunjangan ASN	18 Orang/bulan	2.300.000.000,00
7	01	01	2.05		Administrasi Kepegawaian Perangkat Daerah	-		8.000.000,00					-	9.000.000,00
7	01	01	2.05	0002	Pengadaan Pakaian Dinas beserta Atribut Kelengkapannya									
						Jumlah Paket Pakaian Dinas beserta Atribut Kelengkapan	Kab. Polewali Mandar, Semua Kecamatan, Semua Kel/Desa	15 Paket	8.000.000,00	PENDAPATAN BAGI HASIL PAJAK KENDARAAN BERMOTOR UNTUK PEMBANGUNAN DAN/ATAU PEMELIHARAAN JALAN SERTA PENINGKATAN MODA DAN SARANA TRANSPORTASI UMUM		Jumlah Paket Pakaian Dinas beserta Atribut Kelengkapan	15 Paket	9.000.000,00
7	01	01	2.06		Administrasi Umum Perangkat Daerah	-		49.665.858,00					-	54.907.777,00
7	01	01	2.06	0004	Penyediaan Bahan Logistik Kantor									
						Jumlah Paket Bahan Logistik Kantor yang Disediakan	Kab. Polewali Mandar, Semua Kecamatan, Semua Kel/Desa	3 Paket	12.000.000,00			Jumlah Paket Bahan Logistik Kantor yang Disediakan	3 Paket	13.000.000,00
7	01	01	2.06	0005	Penyediaan Barang Cetak dan Penggandaan									

No	Kode					Urusan / Bidang Urusan / Program / Kegiatan / Sub Kegiatan	Indikator Program / Kegiatan / Sub Kegiatan	Rencana Tahun 2025				Catatan Penting	Prakiraan Maju Rencana Tahun 2026		
								Lokasi	Target Capaian Kinerja	Pagu Indikatif (Rp)	Sumber Dana		Tolak Ukur	Target	Pagu Indikatif (Rp)
1	2					3	4	5	6	7	8	9	10	11	12
							Jumlah Paket Barang Cetak dan Penggandaan yang Disediakan	Kab. Polewali Mandar, Semua Kecamatan, Semua Kel/Desa	2 Paket	4.225.858,00	PENDAPATAN BAGI HASIL PAJAK KENDARAAN BERMOTOR UNTUK PEMBANGUNAN DAN/ATAU PEMELIHARAAN JALAN SERTA PENINGKATAN MODA DAN SARANA TRANSPORTASI UMUM		Jumlah Paket Barang Cetak dan Penggandaan yang Disediakan	2 Paket	5.467.777,00
7	01	01	2.06	0006		Penyediaan Bahan Bacaan dan Peraturan Perundang-undangan									
							-	Kab. Polewali Mandar, Semua Kecamatan, Semua Kel/Desa	-	1.440.000,00	PENDAPATAN BAGI HASIL PAJAK KENDARAAN BERMOTOR UNTUK PEMBANGUNAN DAN/ATAU PEMELIHARAAN JALAN SERTA PENINGKATAN MODA DAN SARANA TRANSPORTASI UMUM		-	-	1.440.000,00
7	01	01	2.06	0007		Penyediaan Bahan/Material									
							Jumlah Paket Bahan/Material yang Disediakan	Kab. Polewali Mandar, Semua Kecamatan, Semua Kel/Desa	12 Paket	8.000.000,00	-		Jumlah Paket Bahan/Material yang Disediakan	12 Paket	9.000.000,00
7	01	01	2.06	0009		Penyelenggaraan Rapat Koordinasi dan Konsultasi SKPD									
							Jumlah Laporan Penyelenggaraan Rapat Koordinasi dan Konsultasi SKPD	Kab. Polewali Mandar, Semua Kecamatan, Semua Kel/Desa	120 Laporan	24.000.000,00	-		Jumlah Laporan Penyelenggaraan Rapat Koordinasi dan Konsultasi SKPD	120 Laporan	26.000.000,00
7	01	01	2.07			Pengadaan Barang Milik Daerah Penunjang Urusan Pemerintah Daerah				10.000.000,00					12.000.000,00
7	01	01	2.07	0011		Pengadaan Sarana dan Prasarana Pendukung Gedung Kantor atau Bangunan Lainnya									
							Jumlah Unit Sarana dan Prasarana Pendukung Gedung Kantor atau Bangunan Lainnya yang Disediakan	Kab. Polewali Mandar, Semua Kecamatan, Semua Kel/Desa	2 Unit	10.000.000,00	PENDAPATAN BAGI HASIL PAJAK KENDARAAN BERMOTOR UNTUK PEMBANGUNAN DAN/ATAU PEMELIHARAAN JALAN SERTA PENINGKATAN MODA DAN SARANA TRANSPORTASI UMUM		Jumlah Unit Sarana dan Prasarana Pendukung Gedung Kantor atau Bangunan Lainnya yang Disediakan	2 Unit	12.000.000,00
7	01	01	2.08			Penyediaan Jasa Penunjang Urusan Pemerintahan Daerah				45.043.576,00					46.900.000,00
7	01	01	2.08	0001		Penyediaan Jasa Surat Menyurat									
							Jumlah Laporan Penyediaan Jasa Surat Menyurat	Kab. Polewali Mandar, Semua Kecamatan, Semua Kel/Desa	1 Laporan	1.500.000,00	PENDAPATAN BAGI HASIL PAJAK KENDARAAN BERMOTOR UNTUK PEMBANGUNAN DAN/ATAU PEMELIHARAAN JALAN SERTA PENINGKATAN MODA DAN SARANA TRANSPORTASI UMUM		Jumlah Laporan Penyediaan Jasa Surat Menyurat	1 Laporan	1.800.000,00
7	01	01	2.08	0002		Penyediaan Jasa Komunikasi, Sumber Daya Air dan Listrik									

No	Kode					Urusan / Bidang Urusan / Program / Kegiatan / Sub Kegiatan	Indikator Program / Kegiatan / Sub Kegiatan	Rencana Tahun 2025				Catatan Penting	Prakiraan Maju Rencana Tahun 2026		
								Lokasi	Target Capaian Kinerja	Pagu Indikatif (Rp)	Sumber Dana		Tolak Ukur	Target	Pagu Indikatif (Rp)
1	2					3	4	5	6	7	8	9	10	11	12
							Jumlah Laporan Penyediaan Jasa Komunikasi, Sumber Daya Air dan Listrik yang Disediakan	Kab. Polewali Mandar, Semua Kecamatan, Semua Kel/Desa	1 Laporan	1.543.576,00	RETRIBUSI JASA UMUM		Jumlah Laporan Penyediaan Jasa Komunikasi, Sumber Daya Air dan Listrik yang Disediakan	1 Laporan	2.100.000,00
7	01	01	2.08	0004	Penyediaan Jasa Pelayanan Umum Kantor		Jumlah Laporan Penyediaan Jasa Pelayanan Umum Kantor yang Disediakan	Kab. Polewali Mandar, Semua Kecamatan, Semua Kel/Desa	1 Laporan	42.000.000,00	RETRIBUSI JASA UMUM		Jumlah Laporan Penyediaan Jasa Pelayanan Umum Kantor yang Disediakan	1 Laporan	43.000.000,00
7	01	01	2.09		Pemeliharaan Barang Milik Daerah Penunjang Urusan Pemerintahan Daerah	-			-	31.898.000,00			-	-	35.000.000,00
7	01	01	2.09	0002	Penyediaan Jasa Pemeliharaan, Biaya Pemeliharaan, Pajak dan Perizinan Kendaraan Dinas Operasional atau Lapangan		Jumlah Kendaraan Dinas Operasional atau Lapangan yang Dipelihara dan dibayarkan Pajak dan Perizinannya	Kab. Polewali Mandar, Semua Kecamatan, Semua Kel/Desa	1 Unit	28.898.000,00	RETRIBUSI JASA UMUM, PENDAPATAN BAGI HASIL PAJAK KENDARAAN BERMOTOR UNTUK PEMBANGUNAN DAN/ATAU PEMELIHARAAN JALAN SERTA PENINGKATAN MODA DAN SARANA TRANSPORTASI UMUM		Jumlah Kendaraan Dinas Operasional atau Lapangan yang Dipelihara dan dibayarkan Pajak dan Perizinannya	1 Unit	29.000.000,00
7	01	01	2.09	0011	Pemeliharaan/Rehabilitasi Sarana dan Prasarana Pendukung Gedung Kantor atau Bangunan Lainnya		Jumlah Sarana dan Prasarana Pendukung Gedung Kantor atau Bangunan Lainnya yang Dipelihara/Direhabilitasi	Kab. Polewali Mandar, Semua Kecamatan, Semua Kel/Desa	6 Unit	3.000.000,00	PENDAPATAN BAGI HASIL PAJAK KENDARAAN BERMOTOR UNTUK PEMBANGUNAN DAN/ATAU PEMELIHARAAN JALAN SERTA PENINGKATAN MODA DAN SARANA TRANSPORTASI UMUM		Jumlah Sarana dan Prasarana Pendukung Gedung Kantor atau Bangunan Lainnya yang Dipelihara/Direhabilitasi	6 Unit	6.000.000,00
2	7	01	02		PROGRAM PENYELENGGARAAN PEMERINTAHAN DAN PELAYANAN PUBLIK		Indeks kepuasan layanan pemerintahan kecamatan		Sangat Baik	42.000.000,00			-	-	72.000.000,00
	7	01	02	2.01	Koordinasi Penyelenggaraan Kegiatan Pemerintahan di Tingkat Kecamatan	-			-	40.000.000,00			-	-	69.000.000,00
7	01	02	2.01	0001	Koordinasi/Sinergi Perencanaan dan		Jumlah Laporan Koordinasi/Sinergi Perencanaan dan Pelaksanaan Kegiatan Pemerintahan dengan Perangkat Daerah dan Instansi Vertikal Terkait	Kab. Polewali Mandar, Semua Kecamatan, Semua Kel/Desa	1 Laporan	12.000.000,00	PENDAPATAN BAGI HASIL PAJAK KENDARAAN BERMOTOR UNTUK PEMBANGUNAN DAN/ATAU PEMELIHARAAN JALAN SERTA PENINGKATAN MODA DAN SARANA TRANSPORTASI UMUM		Jumlah Laporan Koordinasi/Sinergi Perencanaan dan Pelaksanaan Kegiatan Pemerintahan dengan Perangkat Daerah dan Instansi Vertikal Terkait	1 Laporan	14.000.000,00
7	01	02	2.01	0002	Peningkatan Efektifitas Kegiatan Pemerintahan di Tingkat Kecamatan										

No	Kode				Urusan / Bidang Urusan / Program / Kegiatan / Sub Kegiatan	Indikator Program / Kegiatan / Sub Kegiatan	Rencana Tahun 2025				Catatan Penting	Prakiraan Maju Rencana Tahun 2026			
							Lokasi	Target Capaian Kinerja	Pagu Indikatif (Rp)	Sumber Dana		Tolak Ukur	Target	Pagu Indikatif (Rp)	
1	2				3	4	5	6	7	8	9	10	11	12	
						Jumlah Dokumen Peningkatan Efektifitas Kegiatan Pemerintahan di Tingkat Kecamatan	Kab. Polewali Mandar, Semua Kecamatan, Semua Kel/Desa	4 Dokumen	28.000.000,00	PENDAPATAN BAGI HASIL PAJAK KENDARAAN BERMOTOR UNTUK PEMBANGUNAN DAN/ATAU PEMELIHARAAN JALAN SERTA PENINGKATAN MODA DAN SARANA TRANSPORTASI UMUM		Jumlah Dokumen Peningkatan Efektifitas Kegiatan Pemerintahan di Tingkat Kecamatan	4 Dokumen	55.000.000,00	
7	01	02	2.02		Penyelenggaraan Urusan Pemerintahan yang Tidak Dilaksanakan oleh Unit Kerja Perangkat Daerah yang Ada di Kecamatan	-		-	2.000.000,00			-	-	3.000.000,00	
7	01	02	2.02	0003	Peningkatan Efektifitas Pelaksanaan Pelayanan kepada Masyarakat di Wilayah Kecamatan										
						Jumlah Laporan Peningkatan Efektifitas Pelaksanaan Pelayanan kepada Masyarakat di Wilayah Kecamatan	Kab. Polewali Mandar, Semua Kecamatan, Semua Kel/Desa	5 Laporan	2.000.000,00	PENDAPATAN BAGI HASIL PAJAK KENDARAAN BERMOTOR UNTUK PEMBANGUNAN DAN/ATAU PEMELIHARAAN JALAN SERTA PENINGKATAN MODA DAN SARANA TRANSPORTASI UMUM		Jumlah Laporan Peningkatan Efektifitas Pelaksanaan Pelayanan kepada Masyarakat di Wilayah Kecamatan	5 Laporan	3.000.000,00	
3	7	01	03		PROGRAM PEMBERDAYAAN MASYARAKAT DESA DAN KELURAHAN	Persentase pelaksanaan kegiatan pemberdayaan dan pembangunan sarana dan prasarana kelurahan		80 Persen	151.341.700,00			-	-	160.000.000,00	
	7	01	03	2.02	Kegiatan Pemberdayaan Kelurahan				-	151.341.700,00			-	-	160.000.000,00
7	01	03	2.02	0002	Pembangunan Sarana dan Prasarana Kelurahan										
						Jumlah Sarana dan Prasarana Kelurahan yang Terbangun	Kab. Polewali Mandar, Semua Kecamatan, Semua Kel/Desa	1 Unit	151.341.700,00	DAU TAMBAHAN DUKUNGAN PENDANAAN BAGI KELURAHAN		Jumlah Sarana dan Prasarana Kelurahan yang Terbangun	1 Unit	160.000.000,00	
						Kelurahan Limboro								117.192.615,00	
7					UNSUR KEWILAYAHAN					110.643.442,00				117.192.615,00	
7	01				KECAMATAN					110.643.442,00				117.192.615,00	
4	7	01	01		PROGRAM PENUNJANG URUSAN PEMERINTAHAN DAERAH KABUPATEN/KOTA	Persentase dokumen perencanaan perangkat daerah yang disusun sesuai standar dan tepat waktu Persentase penyampaian laporan keuangan sesuai standar dan tepat waktu Persentase tertib ketatausahaan kantor	PROGRAM PENUNJANG URUSAN PEMERINTAHAN DAERAH KABUPATEN/KOTA	100 Persen 100 Persen 90 Persen	61.985.142,00			-	100 Persen 100 Persen 90 Persen	67.192.615,00	
	7	01	01	2.01	Perencanaan, Penganggaran, dan Evaluasi Kinerja Perangkat Daerah				-	1.026.707,00			-	-	1.342.727,00
7	01	01	2.01	0001	Penyusunan Dokumen Perencanaan Perangkat Daerah										
							Kab. Polewali Mandar, Semua Kecamatan, Semua Kel/Desa	-	526.707,00	RETRIBUSI JASA UMUM		-	-	659.938,00	
7	01	01	2.01	0002	Koordinasi dan Penyusunan Dokumen RKA-SKPD										
						Jumlah Dokumen RKA-SKPD dan Laporan Hasil Koordinasi Penyusunan Dokumen RKA-SKPD	Kab. Polewali Mandar, Semua Kecamatan, Semua Kel/Desa	2 Dokumen	500.000,00	RETRIBUSI JASA UMUM		Jumlah Dokumen RKA-SKPD dan Laporan Hasil Koordinasi Penyusunan Dokumen RKA-SKPD	2 Dokumen	682.789,00	

No	Kode				Urusan / Bidang Urusan / Program / Kegiatan / Sub Kegiatan	Indikator Program / Kegiatan / Sub Kegiatan	Rencana Tahun 2025				Catatan Penting	Prakiraan Maju Rencana Tahun 2026		
							Lokasi	Target Capaian Kinerja	Pagu Indikatif (Rp)	Sumber Dana		Tolak Ukur	Target	Pagu Indikatif (Rp)
1	2				3	4	5	6	7	8	9	10	11	12
7	01	01	2.05		Administrasi Kepegawaian Perangkat Daerah	-		-	2.315.142,00			-	-	3.249.888,00
7	01	01	2.05	0002	Pengadaan Pakaian Dinas beserta Atribut Kelengkapannya									
							Kab. Polewali Mandar, Semua Kecamatan, Semua Kel/Desa	-	2.315.142,00	RETRIBUSI JASA UMUM		-	-	3.249.888,00
7	01	01	2.06		Administrasi Umum Perangkat Daerah	-		-	10.150.000,00			-	-	13.000.000,00
7	01	01	2.06	0004	Penyediaan Bahan Logistik Kantor									
						Jumlah Paket Bahan Logistik Kantor yang Disediakan	Kab. Polewali Mandar, Semua Kecamatan, Semua Kel/Desa	3 Paket	3.000.000,00	-		Jumlah Paket Bahan Logistik Kantor yang Disediakan	3 Paket	4.000.000,00
7	01	01	2.06	0005	Penyediaan Barang Cetak dan Penggandaan									
						Jumlah Paket Barang Cetak dan Penggandaan yang Disediakan	Kab. Polewali Mandar, Semua Kecamatan, Semua Kel/Desa	2 Paket	850.000,00	RETRIBUSI JASA UMUM		Jumlah Paket Barang Cetak dan Penggandaan yang Disediakan	2 Paket	1.000.000,00
7	01	01	2.06	0007	Penyediaan Bahan/Material									
							Kab. Polewali Mandar, Semua Kecamatan, Semua Kel/Desa	-	1.800.000,00	RETRIBUSI JASA UMUM		-	-	2.000.000,00
7	01	01	2.06	0009	Penyelenggaraan Rapat Koordinasi dan Konsultasi SKPD									
						Jumlah Laporan Penyelenggaraan Rapat Koordinasi dan Konsultasi SKPD	Kab. Polewali Mandar, Semua Kecamatan, Semua Kel/Desa	35 Laporan	4.500.000,00	-		Jumlah Laporan Penyelenggaraan Rapat Koordinasi dan Konsultasi SKPD	35 Laporan	6.000.000,00
7	01	01	2.07		Pengadaan Barang Milik Daerah Penunjang Urusan Pemerintah Daerah	-		-	4.546.293,00			-	-	5.200.000,00
7	01	01	2.07	0011	Pengadaan Sarana dan Prasarana Pendukung Gedung Kantor atau Bangunan Lainnya									
						Jumlah Unit Sarana dan Prasarana Pendukung Gedung Kantor atau Bangunan Lainnya yang Disediakan	Kab. Polewali Mandar, Semua Kecamatan, Semua Kel/Desa	1 Unit	4.546.293,00	RETRIBUSI JASA UMUM		Jumlah Unit Sarana dan Prasarana Pendukung Gedung Kantor atau Bangunan Lainnya yang Disediakan	1 Unit	5.200.000,00
7	01	01	2.08		Penyediaan Jasa Penunjang Urusan Pemerintahan Daerah	-		-	37.049.000,00			-	-	37.200.000,00
7	01	01	2.08	0002	Penyediaan Jasa Komunikasi, Sumber Daya Air dan Listrik									
						Jumlah Laporan Penyediaan Jasa Komunikasi, Sumber Daya Air dan Listrik yang Disediakan	Kab. Polewali Mandar, Semua Kecamatan, Semua Kel/Desa	1 Laporan	1.049.000,00	RETRIBUSI JASA UMUM		Jumlah Laporan Penyediaan Jasa Komunikasi, Sumber Daya Air dan Listrik yang Disediakan	1 Laporan	1.200.000,00
7	01	01	2.08	0004	Penyediaan Jasa Pelayanan Umum Kantor									
						Jumlah Laporan Penyediaan Jasa Pelayanan Umum Kantor yang Disediakan	Kab. Polewali Mandar, Semua Kecamatan, Semua Kel/Desa	1 Laporan	36.000.000,00	RETRIBUSI JASA UMUM		Jumlah Laporan Penyediaan Jasa Pelayanan Umum Kantor yang Disediakan	1 Laporan	36.000.000,00
7	01	01	2.09		Pemeliharaan Barang Milik Daerah Penunjang Urusan Pemerintahan Daerah	-		-	6.898.000,00			-	-	7.200.000,00
7	01	01	2.09	0002	Penyediaan Jasa Pemeliharaan, Biaya Pemeliharaan, Pajak dan Perizinan Kendaraan Dinas Operasional atau Lapangan									
						Jumlah Kendaraan Dinas Operasional atau Lapangan yang Dipelihara dan Dibayarkan Pajak dan Perizinannya	Kab. Polewali Mandar, Semua Kecamatan, Semua Kel/Desa	1 Unit	6.898.000,00	RETRIBUSI JASA UMUM		Jumlah Kendaraan Dinas Operasional atau Lapangan yang Dipelihara dan Dibayarkan Pajak dan Perizinannya	1 Unit	7.200.000,00

No	Kode					Urusan / Bidang Urusan / Program / Kegiatan / Sub Kegiatan	Indikator Program / Kegiatan / Sub Kegiatan	Rencana Tahun 2025				Catatan Penting	Prakiraan Maju Rencana Tahun 2026		
								Lokasi	Target Capaian Kinerja	Pagu Indikatif (Rp)	Sumber Dana		Tolak Ukur	Target	Pagu Indikatif (Rp)
1	2					3	4	5	6	7	8	9	10	11	12
5	7	01	03			PROGRAM PEMBERDAYAAN MASYARAKAT DESA DAN KELURAHAN	Persentase pelaksanaan kegiatan pemberdayaan dan pembangunan sarana dan prasarana kelurahan		80 Persen	48.658.300,00			-	-	50.000.000,00
	7	01	03	2.02		Kegiatan Pemberdayaan Kelurahan	-		-	48.658.300,00			-	-	50.000.000,00
	7	01	03	2.02	0003	Pemberdayaan Masyarakat di Kelurahan									
							Jumlah Pokmas dan Ormas yang Melaksanakan Pemberdayaan Masyarakat di Kelurahan	Kab. Polewali Mandar, Semua Kecamatan, Semua Kel/Desa	25 Pokmas / Ormas	48.658.300,00	DAU TAMBAHAN DUKUNGAN PENDANAAN BAGI KELURAHAN		Jumlah Pokmas dan Ormas yang Melaksanakan Pemberdayaan Masyarakat di Kelurahan	25 Pokmas / Ormas	50.000.000,00
J U M L A H										2.471.080.191,00					2.810.000.392,00

Program dan Kegiatan Perangkat Daerah

Kab. Polewali Mandar

Tahun 2025

Unit Organisasi : 7.01.0.00.0.00.43.0000 Kecamatan Matangnga
 Sub Unit Organisasi : 7.01.0.00.0.00.43.0000 Kecamatan Matangnga

No	Kode					Urusan / Bidang Urusan / Program / Kegiatan / Sub Kegiatan	Indikator Program / Kegiatan / Sub Kegiatan	Rencana Tahun 2025				Catatan Penting	Prakiraan Maju Rencana Tahun 2026		
								Lokasi	Target Capaian Kinerja	Pagu Indikatif (Rp)	Sumber Dana		Tolak Ukur	Target	Pagu Indikatif (Rp)
1	2					3	4	5	6	7	8	9	10	11	12
						Kecamatan Matangnga				1.836.970.382,00				1.781.523.640,00	
7						UNSUR KEWILAYAHAN				1.836.970.382,00				1.781.523.640,00	
7	01					KECAMATAN				1.836.970.382,00				1.781.523.640,00	
1	7	01	01			PROGRAM PENUNJANG URUSAN PEMERINTAHAN DAERAH KABUPATEN/KOTA	Persentase dokumen perencanaan perangkat daerah yang disusun sesuai standar dan tepat waktu Persentase penyampaian laporan keuangan sesuai standar dan tepat waktu Persentase tertib ketatausahaan kantor			100 Persen 100 Persen 90 Persen	1.782.182.598,00			100 Persen 100 Persen 90 Persen	1.696.004.640,00
7	01	01	2.01			Perencanaan, Penganggaran, dan Evaluasi Kinerja Perangkat Daerah	Persentase Perencanaan dan Evaluasi kinerja Perangkat Daerah sesuai standar dan tepat waktu			100 Persen	1.262.070,00			100Persen	5.356.238,00
7	01	01	2.01	0001		Penyusunan Dokumen Perencanaan Perangkat Daerah	Jumlah Dokumen Perencanaan Perangkat Daerah	Kab. Polewali Mandar, Matangnga, Semua Kel/Desa	2 Dokumen	264.180,00	PENDAPATAN BAGI HASIL PAJAK KENDARAAN BERMOTOR UNTUK PEMBANGUNAN DAN/ATAU PEMELIHARAAN JALAN SERTA PENINGKATAN MODA DAN SARANA TRANSPORTASI UMUM		Jumlah Dokumen Perencanaan Perangkat Daerah	2 Dokumen	1.513.418,00
7	01	01	2.01	0002		Koordinasi dan Penyusunan Dokumen RKA-SKPD	Jumlah Dokumen RKA-SKPD dan Laporan Hasil Koordinasi Penyusunan Dokumen RKA-SKPD	Kab. Polewali Mandar, Matangnga, Semua Kel/Desa	2 Dokumen	411.810,00	PENDAPATAN BAGI HASIL PAJAK KENDARAAN BERMOTOR UNTUK PEMBANGUNAN DAN/ATAU PEMELIHARAAN JALAN SERTA PENINGKATAN MODA DAN SARANA TRANSPORTASI UMUM		Jumlah Dokumen RKA-SKPD dan Laporan Hasil Koordinasi Penyusunan Dokumen RKA-SKPD	3 Dokumen	1.404.150,00
7	01	01	2.01	0006		Koordinasi dan Penyusunan Laporan Capaian Kinerja dan Ikhtisar Realisasi Kinerja SKPD	Jumlah Laporan Capaian Kinerja dan Ikhtisar Realisasi Kinerja SKPD dan Laporan Hasil Koordinasi Penyusunan Laporan Capaian Kinerja dan Ikhtisar Realisasi Kinerja SKPD	Kab. Polewali Mandar, Matangnga, Semua Kel/Desa	2 Laporan	278.610,00	PENDAPATAN BAGI HASIL PAJAK KENDARAAN BERMOTOR UNTUK PEMBANGUNAN DAN/ATAU PEMELIHARAAN JALAN SERTA PENINGKATAN MODA DAN SARANA TRANSPORTASI UMUM		Jumlah Laporan Capaian Kinerja dan Ikhtisar Realisasi Kinerja SKPD dan Laporan Hasil Koordinasi Penyusunan Laporan Capaian Kinerja dan Ikhtisar Realisasi Kinerja SKPD	2 Laporan	1.227.660,00
7	01	01	2.01	0007		Evaluasi Kinerja Perangkat Daerah									

No	Kode				Urusan / Bidang Urusan / Program / Kegiatan / Sub Kegiatan	Indikator Program / Kegiatan / Sub Kegiatan	Rencana Tahun 2025				Catatan Penting	Prakiraan Maju Rencana Tahun 2026		
							Lokasi	Target Capaian Kinerja	Pagu Indikatif (Rp)	Sumber Dana		Tolak Ukur	Target	Pagu Indikatif (Rp)
1	2				3	4	5	6	7	8	9	10	11	12
						Jumlah Laporan Evaluasi Kinerja Perangkat Daerah	Kab. Polewali Mandar, Matangnga, Semua Kel/Desa	4 Laporan	307.470,00	PENDAPATAN BAGI HASIL PAJAK KENDARAAN BERMOTOR UNTUK PEMBANGUNAN DAN/ATAU PEMELIHARAAN JALAN SERTA PENINGKATAN MODA DAN SARANA TRANSPORTASI UMUM		Jumlah Laporan Evaluasi Kinerja Perangkat Daerah	4 Laporan	1.211.010,00
7	01	01	2.02		Administrasi Keuangan Perangkat Daerah	Presentase SPJ Fungsional		100 Persen	1.643.966.562,00			Presentase SPJ Fungsional	100Persen	1.481.123.297,00
7	01	01	2.02	0001	Penyediaan Gaji dan Tunjangan ASN									
						Jumlah Orang yang Menerima Gaji dan Tunjangan ASN	Kab. Polewali Mandar, Matangnga, Matangnga Kab. Polewali Mandar, Matangnga, Semua Kel/Desa	16 Orang/bulan	1.643.702.382,00	DANA TRANSFER UMUM-DANA ALOKASI UMUM, RETRIBUSI JASA UMUM		Jumlah Orang yang Menerima Gaji dan Tunjangan ASN	16 Orang/bulan	1.479.887.867,00
7	01	01	2.02	0005	Koordinasi dan Penyusunan Laporan Keuangan Akhir Tahun SKPD									
						Jumlah Laporan Keuangan Akhir Tahun SKPD dan Laporan Hasil Koordinasi Penyusunan Laporan Keuangan Akhir Tahun SKPD	Kab. Polewali Mandar, Semua Kecamatan, Semua Kel/Desa Kab. Polewali Mandar, Matangnga, Semua Kel/Desa	1 Laporan	264.180,00	PENDAPATAN BAGI HASIL PAJAK KENDARAAN BERMOTOR UNTUK PEMBANGUNAN DAN/ATAU PEMELIHARAAN JALAN SERTA PENINGKATAN MODA DAN SARANA TRANSPORTASI UMUM		Jumlah Laporan Keuangan Akhir Tahun SKPD dan Laporan Hasil Koordinasi Penyusunan Laporan Keuangan Akhir Tahun SKPD	1 Laporan	1.235.430,00
7	01	01	2.05		Administrasi Kepegawaian Perangkat Daerah	Presentase Administrasi Kepegawaian yang lengkap		100 Persen	3.418.800,00			Presentase Administrasi Kepegawaian yang lengkap	100Persen	1.829.280,00
7	01	01	2.05	0002	Pengadaan Pakaian Dinas beserta Atribut Kelengkapannya									
						Jumlah Paket Pakaian Dinas beserta Atribut Kelengkapan	Kab. Polewali Mandar, Matangnga, Semua Kel/Desa	14 Paket	3.418.800,00	PENDAPATAN BAGI HASIL PAJAK KENDARAAN BERMOTOR UNTUK PEMBANGUNAN DAN/ATAU PEMELIHARAAN JALAN SERTA PENINGKATAN MODA DAN SARANA TRANSPORTASI UMUM		Jumlah Paket Pakaian Dinas beserta Atribut Kelengkapan	11 Paket	1.829.280,00
7	01	01	2.06		Administrasi Umum Perangkat Daerah	Presentase Administrasi Umum yang tersedia pada Kantor Perangkat Daerah		100 Persen	34.817.896,00			Presentase Administrasi Umum yang tersedia pada Kantor Perangkat Daerah	100Persen	79.281.230,00
7	01	01	2.06	0001	Penyediaan Komponen Instalasi Listrik/Penerangan Bangunan Kantor									
						Jumlah Paket Komponen Instalasi Listrik/Penerangan Bangunan Kantor yang Disediakan	Kab. Polewali Mandar, Matangnga, Semua Kel/Desa	1 Paket	248.640,00	PENDAPATAN BAGI HASIL PAJAK KENDARAAN BERMOTOR UNTUK PEMBANGUNAN DAN/ATAU PEMELIHARAAN JALAN SERTA PENINGKATAN MODA DAN SARANA TRANSPORTASI UMUM		Jumlah Paket Komponen Instalasi Listrik/Penerangan Bangunan Kantor yang Disediakan	1 Paket	1.135.530,00
7	01	01	2.06	0004	Penyediaan Bahan Logistik Kantor									

No	Kode					Urusan / Bidang Urusan / Program / Kegiatan / Sub Kegiatan	Indikator Program / Kegiatan / Sub Kegiatan	Rencana Tahun 2025				Catatan Penting	Prakiraan Maju Rencana Tahun 2026		
								Lokasi	Target Capaian Kinerja	Pagu Indikatif (Rp)	Sumber Dana		Tolak Ukur	Target	Pagu Indikatif (Rp)
1	2					3	4	5	6	7	8	9	10	11	12
							Jumlah Paket Bahan Logistik Kantor yang Disediakan	Kab. Polewali Mandar, Matangnga, Semua Kel/Desa	2 Paket	7.875.000,00	PENDAPATAN BAGI HASIL PAJAK KENDARAAN BERMOTOR UNTUK PEMBANGUNAN DAN/ATAU PEMELIHARAAN JALAN SERTA PENINGKATAN MODA DAN SARANA TRANSPORTASI UMUM		Jumlah Paket Bahan Logistik Kantor yang Disediakan	3 Paket	14.600.000,00
7	01	01	2.06	0005		Penyediaan Barang Cetak dan Penggandaan									
							Jumlah Paket Barang Cetak dan Penggandaan yang Disediakan	Kab. Polewali Mandar, Matangnga, Semua Kel/Desa	2 Paket	1.010.886,00	PENDAPATAN BAGI HASIL PAJAK KENDARAAN BERMOTOR UNTUK PEMBANGUNAN DAN/ATAU PEMELIHARAAN JALAN SERTA PENINGKATAN MODA DAN SARANA TRANSPORTASI UMUM		Jumlah Paket Barang Cetak dan Penggandaan yang Disediakan	2 Paket	5.871.900,00
7	01	01	2.06	0007		Penyediaan Bahan/Material									
							Jumlah Paket Bahan/Material yang Disediakan	Kab. Polewali Mandar, Semua Kecamatan, Semua Kel/Desa Kab. Polewali Mandar, Matangnga, Semua Kel/Desa	19 Paket	5.535.570,00	PENDAPATAN BAGI HASIL PAJAK KENDARAAN BERMOTOR UNTUK PEMBANGUNAN DAN/ATAU PEMELIHARAAN JALAN SERTA PENINGKATAN MODA DAN SARANA TRANSPORTASI UMUM		Jumlah Paket Bahan/Material yang Disediakan	19 Paket	15.000.000,00
7	01	01	2.06	0009		Penyelenggaraan Rapat Koordinasi dan Konsultasi SKPD									
							Jumlah Laporan Penyelenggaraan Rapat Koordinasi dan Konsultasi SKPD	Kab. Polewali Mandar, Matangnga, Semua Kel/Desa	84 Laporan	20.147.800,00	PENDAPATAN BAGI HASIL PAJAK KENDARAAN BERMOTOR UNTUK PEMBANGUNAN DAN/ATAU PEMELIHARAAN JALAN SERTA PENINGKATAN MODA DAN SARANA TRANSPORTASI UMUM		Jumlah Laporan Penyelenggaraan Rapat Koordinasi dan Konsultasi SKPD	240 Laporan	42.673.800,00
7	01	01	2.07			Pengadaan Barang Milik Daerah Penunjang Urusan Pemerintah Daerah	Presentase Pengadaan baru Barang Milik Perangkat Daerah		100 Persen	2.488.620,00			Presentase Pengadaan baru Barang Milik Perangkat Daerah	100Persen	17.000.000,00
7	01	01	2.07	0006		Pengadaan Peralatan dan Mesin Lainnya									
							Jumlah Unit Peralatan dan Mesin Lainnya yang Disediakan	Kab. Polewali Mandar, Matangnga, Semua Kel/Desa	1 Unit	2.488.620,00	PENDAPATAN BAGI HASIL PAJAK KENDARAAN BERMOTOR UNTUK PEMBANGUNAN DAN/ATAU PEMELIHARAAN JALAN SERTA PENINGKATAN MODA DAN SARANA TRANSPORTASI UMUM		Jumlah Unit Peralatan dan Mesin Lainnya yang Disediakan		17.000.000,00
7	01	01	2.08			Penyediaan Jasa Penunjang Urusan Pemerintahan Daerah	Presentase Tagihan Jasa Penunjang Urusan Perangkat Daerah		100 Persen	72.536.000,00			Presentase Tagihan Jasa Penunjang Urusan Perangkat Daerah	100Persen	77.802.735,00
7	01	01	2.08	0001		Penyediaan Jasa Surat Menyurat									

No	Kode					Urusan / Bidang Urusan / Program / Kegiatan / Sub Kegiatan	Indikator Program / Kegiatan / Sub Kegiatan	Rencana Tahun 2025				Catatan Penting	Prakiraan Maju Rencana Tahun 2026		
								Lokasi	Target Capaian Kinerja	Pagu Indikatif (Rp)	Sumber Dana		Tolak Ukur	Target	Pagu Indikatif (Rp)
1	2					3	4	5	6	7	8	9	10	11	12
							Jumlah Laporan Penyediaan Jasa Surat Menyurat	Kab. Polewali Mandar, Semua Kecamatan, Semua Kel/Desa Kab. Polewali Mandar, Matangnga, Semua Kel/Desa	100 Laporan	500.000,00	PENDAPATAN BAGI HASIL PAJAK KENDARAAN BERMOTOR UNTUK PEMBANGUNAN DAN/ATAU PEMELIHARAAN JALAN SERTA PENINGKATAN MODA DAN SARANA TRANSPORTASI UMUM		Jumlah Laporan Penyediaan Jasa Surat Menyurat	2000 Laporan	3.000.000,00
7	01	01	2.08	0002		Penyediaan Jasa Komunikasi, Sumber Daya Air dan Listrik									
							Jumlah Laporan Penyediaan Jasa Komunikasi, Sumber Daya Air dan Listrik yang Disediakan	Kab. Polewali Mandar, Matangnga, Matangnga	2 Laporan	1.236.000,00	RETRIBUSI JASA UMUM		Jumlah Laporan Penyediaan Jasa Komunikasi, Sumber Daya Air dan Listrik yang Disediakan	2 Laporan	3.708.585,00
7	01	01	2.08	0004		Penyediaan Jasa Pelayanan Umum Kantor									
							Jumlah Laporan Penyediaan Jasa Pelayanan Umum Kantor yang Disediakan	Kab. Polewali Mandar, Matangnga, Semua Kel/Desa	2 Laporan	70.800.000,00	RETRIBUSI JASA UMUM, PENDAPATAN BAGI HASIL PAJAK KENDARAAN BERMOTOR UNTUK PEMBANGUNAN DAN/ATAU PEMELIHARAAN JALAN SERTA PENINGKATAN MODA DAN SARANA TRANSPORTASI UMUM		Jumlah Laporan Penyediaan Jasa Pelayanan Umum Kantor yang Disediakan	2 Laporan	71.094.150,00
7	01	01	2.09			Pemeliharaan Barang Milik Daerah Penunjang Urusan Pemerintahan Daerah	Presentase Pemeliharaan Barang Milik Daerah pada perangkat Daerah		100 Persen	23.692.650,00			Presentase Pemeliharaan Barang Milik Daerah pada perangkat Daerah	100Persen	33.611.860,00
7	01	01	2.09	0001		Penyediaan Jasa Pemeliharaan, Biaya Pemeliharaan, dan Pajak Kendaraan Perorangan Dinas atau Kendaraan Dinas Jabatan									
							Jumlah Kendaraan Perorangan Dinas atau Kendaraan Dinas Jabatan yang Dipelihara dan dibayarkan Pajaknya	Kab. Polewali Mandar, Matangnga, Semua Kel/Desa	1 Unit	21.225.500,00	RETRIBUSI JASA UMUM, PENDAPATAN BAGI HASIL PAJAK KENDARAAN BERMOTOR UNTUK PEMBANGUNAN DAN/ATAU PEMELIHARAAN JALAN SERTA PENINGKATAN MODA DAN SARANA TRANSPORTASI UMUM		Jumlah Kendaraan Perorangan Dinas atau Kendaraan Dinas Jabatan yang Dipelihara dan dibayarkan Pajaknya		25.937.000,00
7	01	01	2.09	0009		Pemeliharaan/Rehabilitasi Gedung Kantor dan Bangunan Lainnya									
							Jumlah Gedung Kantor dan Bangunan Lainnya yang Dipelihara/Direhabilitasi	Kab. Polewali Mandar, Matangnga, Semua Kel/Desa	1 Unit	1.737.150,00	PENDAPATAN BAGI HASIL PAJAK KENDARAAN BERMOTOR UNTUK PEMBANGUNAN DAN/ATAU PEMELIHARAAN JALAN SERTA PENINGKATAN MODA DAN SARANA TRANSPORTASI UMUM		Jumlah Gedung Kantor dan Bangunan Lainnya yang Dipelihara/Direhabilitasi	1 Unit	4.024.860,00
7	01	01	2.09	0010		Pemeliharaan/Rehabilitasi Sarana dan Prasarana Gedung Kantor atau Bangunan Lainnya									

No	Kode					Urusan / Bidang Urusan / Program / Kegiatan / Sub Kegiatan	Indikator Program / Kegiatan / Sub Kegiatan	Rencana Tahun 2025				Catatan Penting	Prakiraan Maju Rencana Tahun 2026		
								Lokasi	Target Capaian Kinerja	Pagu Indikatif (Rp)	Sumber Dana		Tolak Ukur	Target	Pagu Indikatif (Rp)
1	2					3	4	5	6	7	8	9	10	11	12
							Jumlah Sarana dan Prasarana Gedung Kantor atau Bangunan Lainnya yang Dipelihara/Direhabilitasi	Kab. Polewali Mandar, Semua Kecamatan, Semua Kel/Desa Kab. Polewali Mandar, Matangnga, Semua Kel/Desa	1 Unit	730.000,00	PENDAPATAN BAGI HASIL PAJAK KENDARAAN BERMOTOR UNTUK PEMBANGUNAN DAN/ATAU PEMELIHARAAN JALAN SERTA PENINGKATAN MODA DAN SARANA TRANSPORTASI UMUM		Jumlah Sarana dan Prasarana Gedung Kantor atau Bangunan Lainnya yang Dipelihara/Direhabilitasi	4 Unit	3.650.000,00
2	7	01	02			PROGRAM PENYELENGGARAAN PEMERINTAHAN DAN PELAYANAN PUBLIK	Indeks kepuasan layanan pemerintahan kecamatan		Sangat Baik Indeks	54.787.784,00			Indeks kepuasan layanan pemerintahan kecamatan	Sangat Baik Indeks	85.519.000,00
	7	01	02	2.01		Koordinasi Penyelenggaraan Kegiatan Pemerintahan di Tingkat Kecamatan	Persentase Penyelenggaraan Kegiatan Pemerintahan di Tingkat Kecamatan		100 Persen	51.427.784,00			Persentase Penyelenggaraan Kegiatan Pemerintahan di Tingkat Kecamatan	2Kegiatan	82.369.000,00
	7	01	02	2.01	0001	Koordinasi/Sinergi Perencanaan dan Pelaksanaan Kegiatan Pemerintahan dengan Perangkat Daerah dan Instansi Vertikal Terkait									
							Jumlah Laporan Koordinasi/Sinergi Perencanaan dan Pelaksanaan Kegiatan Pemerintahan dengan Perangkat Daerah dan Instansi Vertikal Terkait	Kab. Polewali Mandar, Semua Kecamatan, Semua Kel/Desa Kab. Polewali Mandar, Matangnga, Semua Kel/Desa	1 Laporan	4.500.000,00	PENDAPATAN BAGI HASIL PAJAK KENDARAAN BERMOTOR UNTUK PEMBANGUNAN DAN/ATAU PEMELIHARAAN JALAN SERTA PENINGKATAN MODA DAN SARANA TRANSPORTASI UMUM		Jumlah Laporan Koordinasi/Sinergi Perencanaan dan Pelaksanaan Kegiatan Pemerintahan dengan Perangkat Daerah dan Instansi Vertikal Terkait	9 Laporan	10.110.000,00
	7	01	02	2.01	0002	Peningkatan Efektifitas Kegiatan Pemerintahan di Tingkat Kecamatan									
							Jumlah Dokumen Peningkatan Efektifitas Kegiatan Pemerintahan di Tingkat Kecamatan	Kab. Polewali Mandar, Matangnga, Semua Kel/Desa	5 Dokumen	46.927.784,00	PENDAPATAN BAGI HASIL PAJAK KENDARAAN BERMOTOR UNTUK PEMBANGUNAN DAN/ATAU PEMELIHARAAN JALAN SERTA PENINGKATAN MODA DAN SARANA TRANSPORTASI UMUM		Jumlah Dokumen Peningkatan Efektifitas Kegiatan Pemerintahan di Tingkat Kecamatan	5 Dokumen	72.259.000,00
	7	01	02	2.02		Penyelenggaraan Urusan Pemerintahan yang Tidak Dilaksanakan oleh Unit Kerja Perangkat Daerah yang Ada di Kecamatan	Persentase Penyelenggaraan Urusan Pemerintahan yang tidak Dilaksanakan oleh Unit Kerja Perangkat Daerah yang Ada di Kecamatan		100 Persen	3.360.000,00			Persentase Penyelenggaraan Urusan Pemerintahan yang tidak Dilaksanakan oleh Unit Kerja Perangkat Daerah yang Ada di Kecamatan	1Urusan	3.150.000,00
	7	01	02	2.02	0003	Peningkatan Efektifitas Pelaksanaan Pelayanan kepada Masyarakat di Wilayah Kecamatan									
							Jumlah Laporan Peningkatan Efektifitas Pelaksanaan Pelayanan kepada Masyarakat di Wilayah Kecamatan	Kab. Polewali Mandar, Matangnga, Semua Kel/Desa	6 Laporan	3.360.000,00	PENDAPATAN BAGI HASIL PAJAK KENDARAAN BERMOTOR UNTUK PEMBANGUNAN DAN/ATAU PEMELIHARAAN JALAN SERTA PENINGKATAN MODA DAN SARANA TRANSPORTASI UMUM		Jumlah Laporan Peningkatan Efektifitas Pelaksanaan Pelayanan kepada Masyarakat di Wilayah Kecamatan	6 Laporan	3.150.000,00
						Kelurahan Matangnga				250.000.000,00					327.448.103,00
	7					UNSUR KEWILAYAHAN				250.000.000,00					327.448.103,00
	7	01				KECAMATAN				250.000.000,00					327.448.103,00

No	Kode				Urusan / Bidang Urusan / Program / Kegiatan / Sub Kegiatan	Indikator Program / Kegiatan / Sub Kegiatan	Rencana Tahun 2025				Catatan Penting	Prakiraan Maju Rencana Tahun 2026		
							Lokasi	Target Capaian Kinerja	Pagu Indikatif (Rp)	Sumber Dana		Tolak Ukur	Target	Pagu Indikatif (Rp)
1	2				3	4	5	6	7	8	9	10	11	12
3	7	01	01		PROGRAM PENUNJANG URUSAN PEMERINTAHAN DAERAH KABUPATEN/KOTA	Persentase dokumen perencanaan perangkat daerah yang disusun sesuai standar dan tepat waktu Persentase penyampaian laporan keuangan sesuai standar dan tepat waktu Persentase tertib ketatausahaan kantor		100 Persen 100 Persen 90 Persen	50.000.000,00			Persentase penyampaian laporan keuangan sesuai standar dan tepat waktu	100 Persen 100 Persen 90 Persen	127.448.103,00
	7	01	01	2.01	Perencanaan, Penganggaran, dan Evaluasi Kinerja Perangkat Daerah	Persentase Perencanaan dan Evaluasi kinerja Perangkat Daerah sesuai standar dan tepat waktu		100 Persen	701.520,00			Persentase Perencanaan dan Evaluasi kinerja Perangkat Daerah sesuai standar dan tepat waktu	100Persen	1.300.000,00
	7	01	01	2.01	0001	Penyusunan Dokumen Perencanaan Perangkat Daerah								
						Jumlah Dokumen Perencanaan Perangkat Daerah	Kab. Polewali Mandar, Matangnga, Matangnga	2 Dokumen	350.760,00	RETRIBUSI JASA UMUM		Jumlah Dokumen Perencanaan Perangkat Daerah	2 Dokumen	700.000,00
	7	01	01	2.01	0002	Koordinasi dan Penyusunan Dokumen RKA-SKPD								
						Jumlah Dokumen RKA-SKPD dan Laporan Hasil Koordinasi Penyusunan Dokumen RKA-SKPD	Kab. Polewali Mandar, Matangnga, Matangnga	2 Dokumen	350.760,00	RETRIBUSI JASA UMUM		Jumlah Dokumen RKA-SKPD dan Laporan Hasil Koordinasi Penyusunan Dokumen RKA-SKPD	3 Dokumen	600.000,00
	7	01	01	2.05	Administrasi Kepegawaian Perangkat Daerah	Presentase Administrasi Kepegawaian yang lengkap		100 Persen	2.164.500,00			Presentase Administrasi Kepegawaian yang lengkap	100Persen	5.772.000,00
	7	01	01	2.05	0002	Pengadaan Pakaian Dinas beserta Atribut Kelengkapannya								
						Jumlah Paket Pakaian Dinas beserta Atribut Kelengkapan	Kab. Polewali Mandar, Matangnga, Matangnga	3 Paket	2.164.500,00	RETRIBUSI JASA UMUM		Jumlah Paket Pakaian Dinas beserta Atribut Kelengkapan	11 Paket	5.772.000,00
	7	01	01	2.06	Administrasi Umum Perangkat Daerah	Presentase Administrasi Umum yang tersedia pada Kantor Perangkat Daerah		100 Persen	11.866.600,00			Presentase Administrasi Umum yang tersedia pada Kantor Perangkat Daerah	100Persen	16.233.170,00
	7	01	01	2.06	0004	Penyediaan Bahan Logistik Kantor								
						Jumlah Paket Bahan Logistik Kantor yang Disediakan	Kab. Polewali Mandar, Matangnga, Matangnga	1 Paket	3.000.000,00	RETRIBUSI JASA UMUM		Jumlah Paket Bahan Logistik Kantor yang Disediakan	3 Paket	3.450.000,00
	7	01	01	2.06	0005	Penyediaan Barang Cetak dan Penggandaan								
						Jumlah Paket Barang Cetak dan Penggandaan yang Disediakan	Kab. Polewali Mandar, Matangnga, Matangnga	1 Paket	588.300,00	RETRIBUSI JASA UMUM		Jumlah Paket Barang Cetak dan Penggandaan yang Disediakan	2 Paket	764.790,00
	7	01	01	2.06	0007	Penyediaan Bahan/Material								
						Jumlah Paket Bahan/Material yang Disediakan	Kab. Polewali Mandar, Matangnga, Matangnga	11 Paket	4.095.900,00	RETRIBUSI JASA UMUM		Jumlah Paket Bahan/Material yang Disediakan	19 Paket	6.235.980,00
	7	01	01	2.06	0009	Penyelenggaraan Rapat Koordinasi dan Konsultasi SKPD								
						Jumlah Laporan Penyelenggaraan Rapat Koordinasi dan Konsultasi SKPD	Kab. Polewali Mandar, Matangnga, Semua Kel/Desa	12 Laporan	4.182.400,00	-		Jumlah Laporan Penyelenggaraan Rapat Koordinasi dan Konsultasi SKPD	240 Laporan	5.782.400,00
	7	01	01	2.07	Pengadaan Barang Milik Daerah Penunjang Urusan Pemerintah Daerah	Presentase Pengadaan baru Barang Milik Perangkat Daerah		100 Persen	3.829.500,00			Presentase Pengadaan baru Barang Milik Perangkat Daerah	100Persen	10.572.750,00
	7	01	01	2.07	0011	Pengadaan Sarana dan Prasarana Pendukung Gedung Kantor atau Bangunan Lainnya								
						Jumlah Unit Sarana dan Prasarana Pendukung Gedung Kantor atau Bangunan Lainnya yang Disediakan	Kab. Polewali Mandar, Matangnga, Matangnga	30 Unit	3.829.500,00	RETRIBUSI JASA UMUM		Jumlah Unit Sarana dan Prasarana Pendukung Gedung Kantor atau Bangunan Lainnya yang Disediakan	2 Unit	10.572.750,00

No	Kode				Urusan / Bidang Urusan / Program / Kegiatan / Sub Kegiatan	Indikator Program / Kegiatan / Sub Kegiatan	Rencana Tahun 2025				Catatan Penting	Prakiraan Maju Rencana Tahun 2026		
							Lokasi	Target Capaian Kinerja	Pagu Indikatif (Rp)	Sumber Dana		Tolak Ukur	Target	Pagu Indikatif (Rp)
1	2				3	4	5	6	7	8	9	10	11	12
7	01	01	2.08		Penyediaan Jasa Penunjang Urusan Pemerintahan Daerah	Presentase Tagihan Jasa Penunjang Urusan Perangkat Daerah		100 Persen	19.205.880,00			Presentase Tagihan Jasa Penunjang Urusan Perangkat Daerah	100Persen	79.338.183,00
7	01	01	2.08	0002	Penyediaan Jasa Komunikasi, Sumber Daya Air dan Listrik									
						Jumlah Laporan Penyediaan Jasa Komunikasi, Sumber Daya Air dan Listrik yang Disediakan	Kab. Polewali Mandar, Matangnga, Semua Kel/Desa	1 Laporan	1.205.880,00	RETRIBUSI JASA UMUM		Jumlah Laporan Penyediaan Jasa Komunikasi, Sumber Daya Air dan Listrik yang Disediakan	2 Laporan	1.338.183,00
7	01	01	2.08	0004	Penyediaan Jasa Pelayanan Umum Kantor									
						Jumlah Laporan Penyediaan Jasa Pelayanan Umum Kantor yang Disediakan	Kab. Polewali Mandar, Matangnga, Matangnga	2 Laporan	18.000.000,00	RETRIBUSI JASA UMUM		Jumlah Laporan Penyediaan Jasa Pelayanan Umum Kantor yang Disediakan	2 Laporan	78.000.000,00
7	01	01	2.09		Pemeliharaan Barang Milik Daerah Penunjang Urusan Pemerintahan Daerah	Presentase Pemeliharaan Barang Milik Daerah pada perangkat Daerah		100 Persen	12.232.000,00			Presentase Pemeliharaan Barang Milik Daerah pada perangkat Daerah	100Persen	14.232.000,00
7	01	01	2.09	0002	Penyediaan Jasa Pemeliharaan, Biaya Pemeliharaan, Pajak dan Perizinan Kendaraan Dinas Operasional atau Lapangan									
						Jumlah Kendaraan Dinas Operasional atau Lapangan yang Dipelihara dan dibayarkan Pajak dan Perizinannya	Kab. Polewali Mandar, Matangnga, Matangnga	1 Unit	12.232.000,00	RETRIBUSI JASA UMUM		Jumlah Kendaraan Dinas Operasional atau Lapangan yang Dipelihara dan dibayarkan Pajak dan Perizinannya	1 Unit	14.232.000,00
4	7	01	03		PROGRAM PEMBERDAYAAN MASYARAKAT DESA DAN KELURAHAN	Persentase pelaksanaan kegiatan pemberdayaan dan pembangunan sarana dan prasarana kelurahan		80 Persen	200.000.000,00			Persentase pelaksanaan kegiatan pemberdayaan dan pembangunan sarana dan prasarana kelurahan	100 Persen	200.000.000,00
7	01	03	2.02		Kegiatan Pemberdayaan Kelurahan	Jumlah Kegiatan Pembangunan dan pemberdayaan kelurahan yang difasilitasi		1 Kegiatan	200.000.000,00			Jumlah Kegiatan Pembangunan dan pemberdayaan kelurahan yang difasilitasi	2Kegiatan	200.000.000,00
7	01	03	2.02	0002	Pembangunan Sarana dan Prasarana Kelurahan									
						Jumlah Sarana dan Prasarana Kelurahan yang Terbangun	Kab. Polewali Mandar, Matangnga, Matangnga	3 Unit	163.000.000,00	DAU TAMBAHAN DUKUNGAN PENDANAAN BAGI KELURAHAN		Jumlah Sarana dan Prasarana Kelurahan yang Terbangun		170.000.000,00
7	01	03	2.02	0003	Pemberdayaan Masyarakat di Kelurahan									
						Jumlah Pokmas dan Ormas yang Melaksanakan Pemberdayaan Masyarakat di Kelurahan	Kab. Polewali Mandar, Semua Kecamatan, Semua Kel/Desa Kab. Polewali Mandar, Matangnga, Matangnga	1 Pokmas / Ormas	37.000.000,00	DAU TAMBAHAN DUKUNGAN PENDANAAN BAGI KELURAHAN		Jumlah Pokmas dan Ormas yang Melaksanakan Pemberdayaan Masyarakat di Kelurahan	2 Pokmas / Ormas	30.000.000,00
J U M L A H									2.086.970.382,00					2.108.971.743,00

Program dan Kegiatan Perangkat Daerah

Kab. Polewali Mandar

Tahun 2025

Unit Organisasi : 7.01.0.00.0.00.70.0000 Kecamatan Wonomulyo
 Sub Unit Organisasi : 7.01.0.00.0.00.70.0000 Kecamatan Wonomulyo

No	Kode					Urusan / Bidang Urusan / Program / Kegiatan / Sub Kegiatan	Indikator Program / Kegiatan / Sub Kegiatan	Rencana Tahun 2025				Catatan Penting	Prakiraan Maju Rencana Tahun 2026			
								Lokasi	Target Capaian Kinerja	Pagu Indikatif (Rp)	Sumber Dana		Tolak Ukur	Target	Pagu Indikatif (Rp)	
1	2					3	4	5	6	7	8	9	10	11	12	
						Kecamatan Wonomulyo				3.897.084.156,00					4.112.490.430,00	
7						UNSUR KEWILAYAHAN				3.897.084.156,00					4.112.490.430,00	
	7	01				KECAMATAN				3.897.084.156,00					4.112.490.430,00	
1	7	01	01			PROGRAM PENUNJANG URUSAN PEMERINTAHAN DAERAH KABUPATEN/KOTA	Persentase dokumen perencanaan perangkat daerah yang disusun sesuai standar dan tepat waktu Persentase penyampaian laporan keuangan sesuai standar dan tepat waktu Persentase tertib ketatausahaan kantor			100 Persen 100 Persen 90 Persen	3.676.812.356,00				100 Persen 100 Persen 90 Persen	3.884.843.630,00
	7	01	01	2.01		Perencanaan, Penganggaran, dan Evaluasi Kinerja Perangkat Daerah	-			-	9.692.630,00				-	10.800.000,00
	7	01	01	2.01	0001	Penyusunan Dokumen Perencanaan Perangkat Daerah	Jumlah Dokumen Perencanaan Perangkat Daerah	Kab. Polewali Mandar, Wonomulyo, Semua Kel/Desa		2 Dokumen	6.516.110,00	PENDAPATAN BAGI HASIL PAJAK KENDARAAN BERMOTOR UNTUK PEMBANGUNAN DAN/ATAU PEMELIHARAAN JALAN SERTA PENINGKATAN MODA DAN SARANA TRANSPORTASI UMUM		Jumlah Dokumen Perencanaan Perangkat Daerah	2 Dokumen	6.800.000,00
	7	01	01	2.01	0002	Koordinasi dan Penyusunan Dokumen RKA-SKPD	-	Kab. Polewali Mandar, Wonomulyo, Semua Kel/Desa		-	2.047.200,00	PENDAPATAN BAGI HASIL PAJAK KENDARAAN BERMOTOR UNTUK PEMBANGUNAN DAN/ATAU PEMELIHARAAN JALAN SERTA PENINGKATAN MODA DAN SARANA TRANSPORTASI UMUM		-	-	2.500.000,00
	7	01	01	2.01	0006	Koordinasi dan Penyusunan Laporan Capaian Kinerja dan Ikhtisar Realisasi Kinerja SKPD	Jumlah Laporan Capaian Kinerja dan Ikhtisar Realisasi Kinerja SKPD dan Laporan Hasil Koordinasi Penyusunan Laporan Capaian Kinerja dan Ikhtisar Realisasi Kinerja SKPD	Kab. Polewali Mandar, Semua Kecamatan, Semua Kel/Desa		4 Laporan	1.129.320,00	PENDAPATAN BAGI HASIL PAJAK KENDARAAN BERMOTOR UNTUK PEMBANGUNAN DAN/ATAU PEMELIHARAAN JALAN SERTA PENINGKATAN MODA DAN SARANA TRANSPORTASI UMUM		Jumlah Laporan Capaian Kinerja dan Ikhtisar Realisasi Kinerja SKPD dan Laporan Hasil Koordinasi Penyusunan Laporan Capaian Kinerja dan Ikhtisar Realisasi Kinerja SKPD	4 Laporan	1.500.000,00
	7	01	01	2.02		Administrasi Keuangan Perangkat Daerah	-			-	2.751.778.706,00				-	2.948.833.070,00
	7	01	01	2.02	0001	Penyediaan Gaji dan Tunjangan ASN	Jumlah Orang yang Menerima Gaji dan Tunjangan ASN	Kab. Polewali Mandar, Wonomulyo, Semua Kel/Desa		33 Orang/bulan	2.749.140.656,00	RETRIBUSI JASA UMUM, DANA TRANSFER UMUM-DANA ALOKASI UMUM		Jumlah Orang yang Menerima Gaji dan Tunjangan ASN	33 Orang/bulan	2.946.445.020,00
	7	01	01	2.02	0005	Koordinasi dan Penyusunan Laporan Keuangan Akhir Tahun SKPD										

No	Kode					Urusan / Bidang Urusan / Program / Kegiatan / Sub Kegiatan	Indikator Program / Kegiatan / Sub Kegiatan	Rencana Tahun 2025				Catatan Penting	Prakiraan Maju Rencana Tahun 2026		
								Lokasi	Target Capaian Kinerja	Pagu Indikatif (Rp)	Sumber Dana		Tolak Ukur	Target	Pagu Indikatif (Rp)
1	2					3	4	5	6	7	8	9	10	11	12
						Jumlah Laporan Keuangan Akhir Tahun SKPD dan Laporan Hasil Koordinasi Penyusunan Laporan Keuangan Akhir Tahun SKPD	Kab. Polewali Mandar, Wonomulyo, Semua Kel/Desa	1 Laporan	2.638.050,00	PENDAPATAN BAGI HASIL PAJAK KENDARAAN BERMOTOR UNTUK PEMBANGUNAN DAN/ATAU PEMELIHARAAN JALAN SERTA PENINGKATAN MODA DAN SARANA TRANSPORTASI UMUM		Jumlah Laporan Keuangan Akhir Tahun SKPD dan Laporan Hasil Koordinasi Penyusunan Laporan Keuangan Akhir Tahun SKPD	1 Laporan	2.388.050,00	
7	01	01	2.06			Administrasi Umum Perangkat Daerah	-	-	101.660.820,00			-	-	106.100.560,00	
7	01	01	2.06	0001		Penyediaan Komponen Instalasi Listrik/Penerangan Bangunan Kantor	-	-				-	-		
							Kab. Polewali Mandar, Wonomulyo, Semua Kel/Desa	-	2.770.560,00	PENDAPATAN BAGI HASIL PAJAK KENDARAAN BERMOTOR UNTUK PEMBANGUNAN DAN/ATAU PEMELIHARAAN JALAN SERTA PENINGKATAN MODA DAN SARANA TRANSPORTASI UMUM				3.770.560,00	
7	01	01	2.06	0003		Penyediaan Peralatan Rumah Tangga	-	-				-	-		
						Jumlah Paket Peralatan Rumah Tangga yang Disediakan	Kab. Polewali Mandar, Wonomulyo, Semua Kel/Desa	6 Paket	4.846.260,00	PENDAPATAN BAGI HASIL PAJAK KENDARAAN BERMOTOR UNTUK PEMBANGUNAN DAN/ATAU PEMELIHARAAN JALAN SERTA PENINGKATAN MODA DAN SARANA TRANSPORTASI UMUM		Jumlah Paket Peralatan Rumah Tangga yang Disediakan	6 Paket	5.000.000,00	
7	01	01	2.06	0004		Penyediaan Bahan Logistik Kantor	-	-				-	-		
						Jumlah Paket Bahan Logistik Kantor yang Disediakan	Kab. Polewali Mandar, Semua Kecamatan, Semua Kel/Desa	4 Paket	17.936.000,00	PENDAPATAN BAGI HASIL PAJAK KENDARAAN BERMOTOR UNTUK PEMBANGUNAN DAN/ATAU PEMELIHARAAN JALAN SERTA PENINGKATAN MODA DAN SARANA TRANSPORTASI UMUM		Jumlah Paket Bahan Logistik Kantor yang Disediakan	4 Paket	18.600.000,00	
7	01	01	2.06	0006		Penyediaan Bahan Bacaan dan Peraturan Perundang-undangan	-	-				-	-		
						Jumlah Dokumen Bahan Bacaan dan Peraturan Perundang-Undangan yang Disediakan	Kab. Polewali Mandar, Wonomulyo, Semua Kel/Desa	2 Dokumen	3.936.000,00	PENDAPATAN BAGI HASIL PAJAK KENDARAAN BERMOTOR UNTUK PEMBANGUNAN DAN/ATAU PEMELIHARAAN JALAN SERTA PENINGKATAN MODA DAN SARANA TRANSPORTASI UMUM		Jumlah Dokumen Bahan Bacaan dan Peraturan Perundang-Undangan yang Disediakan	2 Dokumen	4.230.000,00	
7	01	01	2.06	0007		Penyediaan Bahan/Material	-	-				-	-		
						Jumlah Paket Bahan/Material yang Disediakan	Kab. Polewali Mandar, Semua Kecamatan, Semua Kel/Desa	10 Paket	18.672.000,00	PENDAPATAN BAGI HASIL PAJAK KENDARAAN BERMOTOR UNTUK PEMBANGUNAN DAN/ATAU PEMELIHARAAN JALAN SERTA PENINGKATAN MODA DAN SARANA TRANSPORTASI UMUM		Jumlah Paket Bahan/Material yang Disediakan	10 Paket	19.500.000,00	
7	01	01	2.06	0009		Penyelenggaraan Rapat Koordinasi dan Konsultasi SKPD	-	-				-	-		

No	Kode				Urusan / Bidang Urusan / Program / Kegiatan / Sub Kegiatan	Indikator Program / Kegiatan / Sub Kegiatan	Rencana Tahun 2025				Catatan Penting	Prakiraan Maju Rencana Tahun 2026		
							Lokasi	Target Capaian Kinerja	Pagu Indikatif (Rp)	Sumber Dana		Tolak Ukur	Target	Pagu Indikatif (Rp)
1	2				3	4	5	6	7	8	9	10	11	12
						Jumlah Laporan Penyelenggaraan Rapat Koordinasi dan Konsultasi SKPD	Kab. Polewali Mandar, Semua Kecamatan, Semua Kel/Desa	150 Laporan	53.500.000,00	PENDAPATAN BAGI HASIL PAJAK KENDARAAN BERMOTOR UNTUK PEMBANGUNAN DAN/ATAU PEMELIHARAAN JALAN SERTA PENINGKATAN MODA DAN SARANA TRANSPORTASI UMUM		Jumlah Laporan Penyelenggaraan Rapat Koordinasi dan Konsultasi SKPD	150 Laporan	55.000.000,00
7	01	01	2.08		Penyediaan Jasa Penunjang Urusan Pemerintahan Daerah	-		-	722.905.000,00			-	-	724.940.000,00
7	01	01	2.08	0002	Penyediaan Jasa Komunikasi, Sumber Daya Air dan Listrik	Jumlah Laporan Penyediaan Jasa Komunikasi, Sumber Daya Air dan Listrik yang Disediakan	Kab. Polewali Mandar, Wonomulyo, Semua Kel/Desa	3 Laporan	24.745.000,00	RETRIBUSI JASA UMUM		Jumlah Laporan Penyediaan Jasa Komunikasi, Sumber Daya Air dan Listrik yang Disediakan	3 Laporan	26.780.000,00
7	01	01	2.08	0004	Penyediaan Jasa Pelayanan Umum Kantor	Jumlah Laporan Penyediaan Jasa Pelayanan Umum Kantor yang Disediakan	Kab. Polewali Mandar, Wonomulyo, Semua Kel/Desa	1 Laporan	698.160.000,00	-		Jumlah Laporan Penyediaan Jasa Pelayanan Umum Kantor yang Disediakan	1 Laporan	698.160.000,00
7	01	01	2.09		Pemeliharaan Barang Milik Daerah Penunjang Urusan Pemerintahan Daerah	-		-	90.775.200,00			-	-	94.170.000,00
7	01	01	2.09	0002	Penyediaan Jasa Pemeliharaan, Biaya Pemeliharaan, Pajak dan Perizinan Kendaraan Dinas Operasional atau Lapangan	Jumlah Kendaraan Dinas Operasional atau Lapangan yang Dipelihara dan dibayarkan Pajak dan Perizinannya	Kab. Polewali Mandar, Wonomulyo, Semua Kel/Desa	5 Unit	75.759.200,00	RETRIBUSI JASA UMUM, PENDAPATAN BAGI HASIL PAJAK KENDARAAN BERMOTOR UNTUK PEMBANGUNAN DAN/ATAU PEMELIHARAAN JALAN SERTA PENINGKATAN MODA DAN SARANA TRANSPORTASI UMUM		Jumlah Kendaraan Dinas Operasional atau Lapangan yang Dipelihara dan dibayarkan Pajak dan Perizinannya	5 Unit	77.850.000,00
7	01	01	2.09	0009	Pemeliharaan/Rehabilitasi Gedung Kantor dan Bangunan Lainnya	Jumlah Gedung Kantor dan Bangunan Lainnya yang Dipelihara/Direhabilitasi	Kab. Polewali Mandar, Wonomulyo, Semua Kel/Desa	2 Unit	8.526.000,00	PENDAPATAN BAGI HASIL PAJAK KENDARAAN BERMOTOR UNTUK PEMBANGUNAN DAN/ATAU PEMELIHARAAN JALAN SERTA PENINGKATAN MODA DAN SARANA TRANSPORTASI UMUM		Jumlah Gedung Kantor dan Bangunan Lainnya yang Dipelihara/Direhabilitasi	2 Unit	9.350.000,00
7	01	01	2.09	0010	Pemeliharaan/Rehabilitasi Sarana dan Prasarana Gedung Kantor atau Bangunan Lainnya	Jumlah Sarana dan Prasarana Gedung Kantor atau Bangunan Lainnya yang Dipelihara/Direhabilitasi	Kab. Polewali Mandar, Wonomulyo, Semua Kel/Desa	10 Unit	6.490.000,00	PENDAPATAN BAGI HASIL PAJAK KENDARAAN BERMOTOR UNTUK PEMBANGUNAN DAN/ATAU PEMELIHARAAN JALAN SERTA PENINGKATAN MODA DAN SARANA TRANSPORTASI UMUM		Jumlah Sarana dan Prasarana Gedung Kantor atau Bangunan Lainnya yang Dipelihara/Direhabilitasi	10 Unit	6.970.000,00
2	7	01	02		PROGRAM PENYELENGGARAAN PEMERINTAHAN DAN PELAYANAN PUBLIK	Indeks kepuasan layanan pemerintahan kecamatan		Sangat Baik	220.271.800,00			-	-	227.646.800,00
7	01	02	2.01		Koordinasi Penyelenggaraan Kegiatan Pemerintahan di Tingkat Kecamatan	-		-	49.875.000,00			-	-	52.250.000,00

No	Kode					Urusan / Bidang Urusan / Program / Kegiatan / Sub Kegiatan	Indikator Program / Kegiatan / Sub Kegiatan	Rencana Tahun 2025				Catatan Penting	Prakiraan Maju Rencana Tahun 2026		
								Lokasi	Target Capaian Kinerja	Pagu Indikatif (Rp)	Sumber Dana		Tolak Ukur	Target	Pagu Indikatif (Rp)
1	2					3	4	5	6	7	8	9	10	11	12
7	01	02	2.01	0001	Koordinasi/Sinergi Perencanaan dan Pelaksanaan Kegiatan Pemerintahan dengan Perangkat Daerah dan Instansi Vertikal Terkait	Jumlah Laporan Koordinasi/Sinergi Perencanaan dan Pelaksanaan Kegiatan Pemerintahan dengan Perangkat Daerah dan Instansi Vertikal Terkait	Kab. Polewali Mandar, Wonomulyo, Semua Kel/Desa	1 Laporan	6.750.000,00	PENDAPATAN BAGI HASIL PAJAK KENDARAAN BERMOTOR UNTUK PEMBANGUNAN DAN/ATAU PEMELIHARAAN JALAN SERTA PENINGKATAN MODA DAN SARANA TRANSPORTASI UMUM		Jumlah Laporan Koordinasi/Sinergi Perencanaan dan Pelaksanaan Kegiatan Pemerintahan dengan Perangkat Daerah dan Instansi Vertikal Terkait	1 Laporan	7.000.000,00	
7	01	02	2.01	0002	Peningkatan Efektifitas Kegiatan Pemerintahan di Tingkat Kecamatan	Jumlah Dokumen Peningkatan Efektifitas Kegiatan Pemerintahan di Tingkat Kecamatan	Kab. Polewali Mandar, Wonomulyo, Semua Kel/Desa	5 Dokumen	43.125.000,00	PENDAPATAN BAGI HASIL PAJAK KENDARAAN BERMOTOR UNTUK PEMBANGUNAN DAN/ATAU PEMELIHARAAN JALAN SERTA PENINGKATAN MODA DAN SARANA TRANSPORTASI UMUM		Jumlah Dokumen Peningkatan Efektifitas Kegiatan Pemerintahan di Tingkat Kecamatan	5 Dokumen	45.250.000,00	
7	01	02	2.04		Pelaksanaan Urusan Pemerintahan yang Dilimpahkan kepada Camat	-		-	170.396.800,00			-	-	175.396.800,00	
7	01	02	2.04	0003	Pelaksanaan Urusan Pemerintahan yang Terkait dengan Kewenangan Lain yang Dilimpahkan	Jumlah Laporan Pelaksanaan Kewenangan Lain yang Dilimpahkan	Kab. Polewali Mandar, Wonomulyo, Semua Kel/Desa	2 Laporan	170.396.800,00	RETRIBUSI JASA UMUM		Jumlah Laporan Pelaksanaan Kewenangan Lain yang Dilimpahkan	2 Laporan	175.396.800,00	
					Kelurahan Sidodadi				280.000.000,00					550.382.445,00	
7					LUNSUR KEWILAYAHAN				280.000.000,00					550.382.445,00	
7	01				KECAMATAN				280.000.000,00					550.382.445,00	
3	7	01	01		PROGRAM PENUNJANG URUSAN PEMERINTAHAN DAERAH KABUPATEN/KOTA	Persentase dokumen perencanaan perangkat daerah yang disusun sesuai standar dan tepat waktu Persentase penyampaian laporan keuangan sesuai standar dan tepat waktu Persentase tertib ketatausahaan kantor		100 Persen 100 Persen 90 Persen	80.000.000,00			-	100 Persen 100 Persen 90 Persen	91.982.445,00	
7	01	01	2.05		Administrasi Kepegawaian Perangkat Daerah	-		-	5.000.000,00			-	-	6.000.000,00	
7	01	01	2.05	0002	Pengadaan Pakaian Dinas beserta Atribut Kelengkapannya	Jumlah Paket Pakaian Dinas beserta Atribut Kelengkapan	Kab. Polewali Mandar, Allu, Semua Kel/Desa	12 Paket	5.000.000,00	RETRIBUSI JASA UMUM		Jumlah Paket Pakaian Dinas beserta Atribut Kelengkapan	12 Paket	6.000.000,00	
7	01	01	2.06		Administrasi Umum Perangkat Daerah	-		-	8.349.000,00			-	-	14.740.000,00	
7	01	01	2.06	0004	Penyediaan Bahan Logistik Kantor	Jumlah Paket Bahan Logistik Kantor yang Disediakan	Kab. Polewali Mandar, Semua Kecamatan, Semua Kel/Desa	3 Paket	2.400.000,00	RETRIBUSI JASA UMUM		Jumlah Paket Bahan Logistik Kantor yang Disediakan	3 Paket	5.400.000,00	
7	01	01	2.06	0005	Penyediaan Barang Cetak dan Penggandaan	Jumlah Paket Barang Cetak dan Penggandaan yang Disediakan	Kab. Polewali Mandar, Semua Kecamatan, Semua Kel/Desa	2 Paket	509.000,00	RETRIBUSI JASA UMUM		Jumlah Paket Barang Cetak dan Penggandaan yang Disediakan	2 Paket	1.900.000,00	
7	01	01	2.06	0006	Penyediaan Bahan Bacaan dan Peraturan Perundang-undangan										

No	Kode					Urusan / Bidang Urusan / Program / Kegiatan / Sub Kegiatan	Indikator Program / Kegiatan / Sub Kegiatan	Rencana Tahun 2025				Catatan Penting	Prakiraan Maju Rencana Tahun 2026		
								Lokasi	Target Capaian Kinerja	Pagu Indikatif (Rp)	Sumber Dana		Tolak Ukur	Target	Pagu Indikatif (Rp)
1	2					3	4	5	6	7	8	9	10	11	12
							Jumlah Dokumen Bahan Bacaan dan Peraturan Perundang-Undangan yang Disediakan	Kab. Polewali Mandar, Semua Kecamatan, Semua Kel/Desa	1 Dokumen	1.440.000,00	RETRIBUSI JASA UMUM		Jumlah Dokumen Bahan Bacaan dan Peraturan Perundang-Undangan yang Disediakan	1 Dokumen	1.440.000,00
7	01	01	2.06	0007	Penyediaan Bahan/Material		Jumlah Paket Bahan/Material yang Disediakan	Kab. Polewali Mandar, Semua Kecamatan, Semua Kel/Desa	8 Paket	2.000.000,00	RETRIBUSI JASA UMUM		Jumlah Paket Bahan/Material yang Disediakan	8 Paket	3.000.000,00
7	01	01	2.06	0009	Penyelenggaraan Rapat Koordinasi dan Konsultasi SKPD		Jumlah Laporan Penyelenggaraan Rapat Koordinasi dan Konsultasi SKPD	Kab. Polewali Mandar, Semua Kecamatan, Semua Kel/Desa	25 Laporan	2.000.000,00	RETRIBUSI JASA UMUM		Jumlah Laporan Penyelenggaraan Rapat Koordinasi dan Konsultasi SKPD	25 Laporan	3.000.000,00
7	01	01	2.07		Pengadaan Barang Milik Daerah Penunjang Urusan Pemerintah Daerah	-	-	-	-	8.531.320,00		-	-	10.000.000,00	
7	01	01	2.07	0011	Pengadaan Sarana dan Prasarana Pendukung Gedung Kantor atau Bangunan Lainnya		Jumlah Unit Sarana dan Prasarana Pendukung Gedung Kantor atau Bangunan Lainnya yang Disediakan	Kab. Polewali Mandar, Semua Kecamatan, Semua Kel/Desa	2 Unit	8.531.320,00	RETRIBUSI JASA UMUM		Jumlah Unit Sarana dan Prasarana Pendukung Gedung Kantor atau Bangunan Lainnya yang Disediakan	2 Unit	10.000.000,00
7	01	01	2.08		Penyediaan Jasa Penunjang Urusan Pemerintahan Daerah	-	-	-	-	46.221.680,00		-	-	48.344.445,00	
7	01	01	2.08	0002	Penyediaan Jasa Komunikasi, Sumber Daya Air dan Listrik		-	Kab. Polewali Mandar, Semua Kecamatan, Semua Kel/Desa	-	10.221.680,00	RETRIBUSI JASA UMUM		-	-	12.344.445,00
7	01	01	2.08	0004	Penyediaan Jasa Pelayanan Umum Kantor		Jumlah Laporan Penyediaan Jasa Pelayanan Umum Kantor yang Disediakan	Kab. Polewali Mandar, Semua Kecamatan, Semua Kel/Desa	1 Laporan	36.000.000,00	RETRIBUSI JASA UMUM		Jumlah Laporan Penyediaan Jasa Pelayanan Umum Kantor yang Disediakan	1 Laporan	36.000.000,00
7	01	01	2.09		Pemeliharaan Barang Milik Daerah Penunjang Urusan Pemerintahan Daerah	-	-	-	-	11.898.000,00		-	-	12.898.000,00	
7	01	01	2.09	0002	Penyediaan Jasa Pemeliharaan, Biaya Pemeliharaan, Pajak dan Perizinan Kendaraan Dinas Operasional atau Lapangan		Jumlah Kendaraan Dinas Operasional atau Lapangan yang Dipelihara dan dibayarkan Pajak dan Perizinannya	Kab. Polewali Mandar, Semua Kecamatan, Semua Kel/Desa	1 Unit	11.898.000,00	RETRIBUSI JASA UMUM		Jumlah Kendaraan Dinas Operasional atau Lapangan yang Dipelihara dan dibayarkan Pajak dan Perizinannya	1 Unit	12.898.000,00
4	7	01	03		PROGRAM PEMBERDAYAAN MASYARAKAT DESA DAN KELURAHAN		Persentase pelaksanaan kegiatan pemberdayaan dan pembangunan sarana dan prasarana kelurahan		80 Persen	200.000.000,00		-	-	458.400.000,00	
7	01	03	2.02		Kegiatan Pemberdayaan Kelurahan	-	-	-	-	200.000.000,00		-	-	458.400.000,00	
7	01	03	2.02	0002	Pembangunan Sarana dan Prasarana Kelurahan		Jumlah Sarana dan Prasarana Kelurahan yang Terbangun	Kab. Polewali Mandar, Semua Kecamatan, Semua Kel/Desa	1 Unit	113.505.000,00	DAU TAMBAHAN DUKUNGAN PENDANAAN BAGI KELURAHAN		Jumlah Sarana dan Prasarana Kelurahan yang Terbangun	1 Unit	123.000.000,00
7	01	03	2.02	0003	Pemberdayaan Masyarakat di Kelurahan										

No	Kode	Urusan / Bidang Urusan / Program / Kegiatan / Sub Kegiatan	Indikator Program / Kegiatan / Sub Kegiatan	Rencana Tahun 2025				Catatan Penting	Prakiraan Maju Rencana Tahun 2026		
				Lokasi	Target Capaian Kinerja	Pagu Indikatif (Rp)	Sumber Dana		Tolak Ukur	Target	Pagu Indikatif (Rp)
1	2	3	4	5	6	7	8	9	10	11	12
			Jumlah Pokmas dan Ormas yang Melaksanakan Pemberdayaan Masyarakat di Kelurahan	Kab. Polewali Mandar, Semua Kecamatan, Semua Kel/Desa	35 Pokmas / Ormas	86.495.000,00	DAU TAMBAHAN DUKUNGAN PENDANAAN BAGI KELURAHAN		Jumlah Pokmas dan Ormas yang Melaksanakan Pemberdayaan Masyarakat di Kelurahan	35 Pokmas / Ormas	335.400.000,00
J U M L A H						4.177.084.156,00					4.662.872.875,00

Program dan Kegiatan Perangkat Daerah

Kab. Polewali Mandar

Tahun 2025

Unit Organisasi : 7.01.0.00.0.00.71.0000 Kecamatan Luyo
Sub Unit Organisasi : 7.01.0.00.0.00.71.0000 Kecamatan Luyo

No	Kode					Urusan / Bidang Urusan / Program / Kegiatan / Sub Kegiatan	Indikator Program / Kegiatan / Sub Kegiatan	Rencana Tahun 2025				Catatan Penting	Prakiraan Maju Rencana Tahun 2026			
								Lokasi	Target Capaian Kinerja	Pagu Indikatif (Rp)	Sumber Dana		Tolak Ukur	Target	Pagu Indikatif (Rp)	
1	2					3	4	5	6	7	8	9	10	11	12	
						Kecamatan Luyo				2.154.153.768,00					2.200.350.822,00	
						UNSUR KEWILAYAHAN				2.098.422.188,00					2.142.619.242,00	
						KECAMATAN				2.098.422.188,00					2.142.619.242,00	
1	7	01	01			PROGRAM PENUNJANG URUSAN PEMERINTAHAN DAERAH KABUPATEN/KOTA	Persentase dokumen perencanaan perangkat daerah yang disusun sesuai standar dan tepat waktu Persentase penyampaian laporan keuangan sesuai standar dan tepat waktu Persentase tertib ketatausahaan kantor			100 Persen 100 Persen 90 Persen	2.082.605.458,00				100 Persen 100 Persen 90 Persen	2.123.974.242,00
	7	01	01	2.01		Perencanaan, Penganggaran, dan Evaluasi Kinerja Perangkat Daerah	Meningkatnya kualitas Pelayanan Publik dan Pengelolaan Pemerintahan			Sangat Baik index	3.506.856,00			Meningkatnya kualitas Pelayanan Publik dan Pengelolaan Pemerintahan	Sangat Baikindex	3.600.000,00
	7	01	01	2.01	0001	Penyusunan Dokumen Perencanaan Perangkat Daerah										
							Jumlah Dokumen Perencanaan Perangkat Daerah	Kab. Polewali Mandar, Luyo, Semua Kel/Desa	1 Dokumen		2.019.634,00	PENDAPATAN BAGI HASIL PAJAK KENDARAAN BERMOTOR UNTUK PEMBANGUNAN DAN/ATAU PEMELIHARAAN JALAN SERTA PENINGKATAN MODA DAN SARANA TRANSPORTASI UMUM		Jumlah Dokumen Perencanaan Perangkat Daerah	1 Dokumen	2.100.000,00
	7	01	01	2.01	0002	Koordinasi dan Penyusunan Dokumen RKA-SKPD										
							Jumlah Dokumen RKA-SKPD dan Laporan Hasil Koordinasi Penyusunan Dokumen RKA-SKPD	Kab. Polewali Mandar, Luyo, Semua Kel/Desa	1 Dokumen		1.487.222,00	PENDAPATAN BAGI HASIL PAJAK KENDARAAN BERMOTOR UNTUK PEMBANGUNAN DAN/ATAU PEMELIHARAAN JALAN SERTA PENINGKATAN MODA DAN SARANA TRANSPORTASI UMUM		Jumlah Dokumen RKA-SKPD dan Laporan Hasil Koordinasi Penyusunan Dokumen RKA-SKPD	1 Dokumen	1.500.000,00
	7	01	01	2.02		Administrasi Keuangan Perangkat Daerah	-			-	1.958.147.670,00		-	Sangat Baikindex	1.988.743.679,00	
	7	01	01	2.02	0001	Penyediaan Gaji dan Tunjangan ASN										
							Jumlah Orang yang Menerima Gaji dan Tunjangan ASN	Kab. Polewali Mandar, Luyo, Semua Kel/Desa	30 Orang/bulan		1.956.293.640,00	DANA TRANSFER UMUM-DANA ALOKASI UMUM		Jumlah Orang yang Menerima Gaji dan Tunjangan ASN	Sangat Baik Orang/bulan	1.986.789.649,00
	7	01	01	2.02	0005	Koordinasi dan Penyusunan Laporan Keuangan Akhir Tahun SKPD										
							Jumlah Laporan Keuangan Akhir Tahun SKPD dan Laporan Hasil Koordinasi Penyusunan Laporan Keuangan Akhir Tahun SKPD	Kab. Polewali Mandar, Semua Kecamatan, Semua Kel/Desa	1 Laporan		1.854.030,00	PENDAPATAN BAGI HASIL PAJAK KENDARAAN BERMOTOR UNTUK PEMBANGUNAN DAN/ATAU PEMELIHARAAN JALAN SERTA PENINGKATAN MODA DAN SARANA TRANSPORTASI UMUM		Jumlah Laporan Keuangan Akhir Tahun SKPD dan Laporan Hasil Koordinasi Penyusunan Laporan Keuangan Akhir Tahun SKPD	Sangat Baik Laporan	1.954.030,00
	7	01	01	2.05		Administrasi Kepegawaian Perangkat Daerah	-			-	7.215.000,00		-	sangat baikindex	8.215.000,00	
	7	01	01	2.05	0002	Pengadaan Pakaian Dinas beserta Atribut Kelengkapannya										

No	Kode				Urusan / Bidang Urusan / Program / Kegiatan / Sub Kegiatan	Indikator Program / Kegiatan / Sub Kegiatan	Rencana Tahun 2025				Catatan Penting	Prakiraan Maju Rencana Tahun 2026		
							Lokasi	Target Capaian Kinerja	Pagu Indikatif (Rp)	Sumber Dana		Tolak Ukur	Target	Pagu Indikatif (Rp)
1	2				3	4	5	6	7	8	9	10	11	12
						Jumlah Paket Pakaian Dinas beserta Atribut Kelengkapan	Kab. Polewali Mandar, Luyo, Semua Kel/Desa	30 Paket	7.215.000,00	PENDAPATAN BAGI HASIL PAJAK KENDARAAN BERMOTOR UNTUK PEMBANGUNAN DAN/ATAU PEMELIHARAAN JALAN SERTA PENINGKATAN MODA DAN SARANA TRANSPORTASI UMUM		Jumlah Paket Pakaian Dinas beserta Atribut Kelengkapan	Sangat Baik Paket	8.215.000,00
7	01	01	2.06		Administrasi Umum Perangkat Daerah	Meningkatnya kualitas Pelayanan Publik dan Pengelolaan Pemerintahan		Sangat Baik index	42.679.935,00			Meningkatnya kualitas Pelayanan Publik dan Pengelolaan Pemerintahan	Sangat Baik index	44.779.935,00
7	01	01	2.06	0003	Penyediaan Peralatan Rumah Tangga									
						Jumlah Paket Peralatan Rumah Tangga yang Disediakan	Kab. Polewali Mandar, Luyo, Semua Kel/Desa	2 Paket	2.086.800,00	PENDAPATAN BAGI HASIL PAJAK KENDARAAN BERMOTOR UNTUK PEMBANGUNAN DAN/ATAU PEMELIHARAAN JALAN SERTA PENINGKATAN MODA DAN SARANA TRANSPORTASI UMUM		Jumlah Paket Peralatan Rumah Tangga yang Disediakan	2 Paket	2.186.800,00
7	01	01	2.06	0005	Penyediaan Barang Cetak dan Penggandaan									
						Jumlah Paket Barang Cetak dan Penggandaan yang Disediakan	Kab. Polewali Mandar, Luyo, Semua Kel/Desa	1 Paket	2.949.735,00	PENDAPATAN BAGI HASIL PAJAK KENDARAAN BERMOTOR UNTUK PEMBANGUNAN DAN/ATAU PEMELIHARAAN JALAN SERTA PENINGKATAN MODA DAN SARANA TRANSPORTASI UMUM		Jumlah Paket Barang Cetak dan Penggandaan yang Disediakan	Sangat Baik Paket	2.949.735,00
7	01	01	2.06	0009	Penyelenggaraan Rapat Koordinasi dan Konsultasi SKPD									
						Jumlah Laporan Penyelenggaraan Rapat Koordinasi dan Konsultasi SKPD	Kab. Polewali Mandar, Luyo, Semua Kel/Desa	1 Laporan	37.643.400,00	PENDAPATAN BAGI HASIL PAJAK KENDARAAN BERMOTOR UNTUK PEMBANGUNAN DAN/ATAU PEMELIHARAAN JALAN SERTA PENINGKATAN MODA DAN SARANA TRANSPORTASI UMUM		Jumlah Laporan Penyelenggaraan Rapat Koordinasi dan Konsultasi SKPD	Sangat Baik Laporan	39.643.400,00
7	01	01	2.07		Pengadaan Barang Milik Daerah Penunjang Urusan Pemerintah Daerah	Meningkatnya kualitas Pelayanan Publik dan Pengelolaan Pemerintahan		Sangat Baik index	1.000.000,00			Meningkatnya kualitas Pelayanan Publik dan Pengelolaan Pemerintahan	Sangat Baik index	1.500.000,00
7	01	01	2.07	0011	Pengadaan Sarana dan Prasarana Pendukung Gedung Kantor atau Bangunan Lainnya									
						0	Kab. Polewali Mandar, Luyo, Semua Kel/Desa	0 0	1.000.000,00	PENDAPATAN BAGI HASIL PAJAK KENDARAAN BERMOTOR UNTUK PEMBANGUNAN DAN/ATAU PEMELIHARAAN JALAN SERTA PENINGKATAN MODA DAN SARANA TRANSPORTASI UMUM		0	Sangat Baik Unit	1.500.000,00
7	01	01	2.08		Penyediaan Jasa Penunjang Urusan Pemerintahan Daerah	Meningkatnya kualitas Pelayanan Publik dan Pengelolaan Pemerintahan		Sangat Baik index	33.628.128,00			Meningkatnya kualitas Pelayanan Publik dan Pengelolaan Pemerintahan	Sangat Baik index	36.628.128,00
7	01	01	2.08	0001	Penyediaan Jasa Surat Menyurat									

No	Kode					Urusan / Bidang Urusan / Program / Kegiatan / Sub Kegiatan	Indikator Program / Kegiatan / Sub Kegiatan	Rencana Tahun 2025				Catatan Penting	Prakiraan Maju Rencana Tahun 2026		
								Lokasi	Target Capaian Kinerja	Pagu Indikatif (Rp)	Sumber Dana		Tolak Ukur	Target	Pagu Indikatif (Rp)
1	2					3	4	5	6	7	8	9	10	11	12
							Jumlah Laporan Penyediaan Jasa Surat Menyurat	Kab. Polewali Mandar, Luyo, Semua Kel/Desa	1 Laporan	3.000.000,00	PENDAPATAN BAGI HASIL PAJAK KENDARAAN BERMOTOR UNTUK PEMBANGUNAN DAN/ATAU PEMELIHARAAN JALAN SERTA PENINGKATAN MODA DAN SARANA TRANSPORTASI UMUM		Jumlah Laporan Penyediaan Jasa Surat Menyurat	Sangat Baik Laporan	4.000.000,00
7	01	01	2.08	0002	Penyediaan Jasa Komunikasi, Sumber Daya Air dan Listrik		Jumlah Laporan Penyediaan Jasa Komunikasi, Sumber Daya Air dan Listrik yang Disediakan	Kab. Polewali Mandar, Semua Kecamatan, Semua Kel/Desa	1 Laporan	12.628.128,00	PENDAPATAN ASLI DAERAH (PAD)		Jumlah Laporan Penyediaan Jasa Komunikasi, Sumber Daya Air dan Listrik yang Disediakan	Sangat Baik Laporan	12.628.128,00
7	01	01	2.08	0004	Penyediaan Jasa Pelayanan Umum Kantor		Jumlah Laporan Penyediaan Jasa Pelayanan Umum Kantor yang Disediakan	Kab. Polewali Mandar, Luyo, Semua Kel/Desa	1 Laporan	18.000.000,00	PENDAPATAN ASLI DAERAH (PAD)		Jumlah Laporan Penyediaan Jasa Pelayanan Umum Kantor yang Disediakan	Sangat Baik Laporan	20.000.000,00
7	01	01	2.09		Pemeliharaan Barang Milik Daerah Penunjang Urusan Pemerintahan Daerah		Meningkatnya kualitas Pelayanan Publik dan Pengelolaan Pemerintahan		Sangat Baik index	36.427.869,00			Meningkatnya kualitas Pelayanan Publik dan Pengelolaan Pemerintahan	Sangat Baik index	40.507.500,00
7	01	01	2.09	0002	Penyediaan Jasa Pemeliharaan, Biaya Pemeliharaan, Pajak dan Perizinan Kendaraan Dinas Operasional atau Lapangan		Jumlah Kendaraan Dinas Operasional atau Lapangan yang Dipelihara dan dibayarkan Pajak dan Perizinannya	Kab. Polewali Mandar, Luyo, Semua Kel/Desa	3 Unit	32.953.569,00	PENDAPATAN BAGI HASIL PAJAK KENDARAAN BERMOTOR UNTUK PEMBANGUNAN DAN/ATAU PEMELIHARAAN JALAN SERTA PENINGKATAN MODA DAN SARANA TRANSPORTASI UMUM		Jumlah Kendaraan Dinas Operasional atau Lapangan yang Dipelihara dan dibayarkan Pajak dan Perizinannya	Sangat Baik Unit	36.633.200,00
7	01	01	2.09	0011	Pemeliharaan/Rehabilitasi Sarana dan Prasarana Pendukung Gedung Kantor atau Bangunan Lainnya		Jumlah Sarana dan Prasarana Pendukung Gedung Kantor atau Bangunan Lainnya yang Dipelihara/Direhabilitasi	Kab. Polewali Mandar, Luyo, Semua Kel/Desa	2 Unit	3.474.300,00	PENDAPATAN BAGI HASIL PAJAK KENDARAAN BERMOTOR UNTUK PEMBANGUNAN DAN/ATAU PEMELIHARAAN JALAN SERTA PENINGKATAN MODA DAN SARANA TRANSPORTASI UMUM		Jumlah Sarana dan Prasarana Pendukung Gedung Kantor atau Bangunan Lainnya yang Dipelihara/Direhabilitasi	Sangat Baik Unit	3.874.300,00
2	7	01	02		PROGRAM PENYELENGGARAAN PEMERINTAHAN DAN PELAYANAN PUBLIK		Indeks kepuasan layanan pemerintahan kecamatan		Sangat Baik Indeks	15.816.730,00			Indeks kepuasan layanan pemerintahan kecamatan	Sangat Baik Indeks	18.645.000,00
7	01	02	2.01		Koordinasi Penyelenggaraan Kegiatan Pemerintahan di Tingkat Kecamatan		Meningkatnya kualitas Pelayanan Publik dan Pengelolaan Pemerintahan		Sangat Baik index	13.466.730,00			Meningkatnya kualitas Pelayanan Publik dan Pengelolaan Pemerintahan	Sangat Baik index	15.095.000,00
7	01	02	2.01	0002	Peningkatan Efektifitas Kegiatan Pemerintahan di Tingkat Kecamatan										

No	Kode				Urusan / Bidang Urusan / Program / Kegiatan / Sub Kegiatan	Indikator Program / Kegiatan / Sub Kegiatan	Rencana Tahun 2025				Catatan Penting	Prakiraan Maju Rencana Tahun 2026		
							Lokasi	Target Capaian Kinerja	Pagu Indikatif (Rp)	Sumber Dana		Tolak Ukur	Target	Pagu Indikatif (Rp)
1	2	3	4	5	6	7	8	9	10	11	12			
					Jumlah Dokumen Peningkatan Efektifitas Kegiatan Pemerintahan di Tingkat Kecamatan	Kab. Polewali Mandar, Luyo, Semua Kel/Desa	1 Dokumen	13.466.730,00	PENDAPATAN BAGI HASIL PAJAK KENDARAAN BERMOTOR UNTUK PEMBANGUNAN DAN/ATAU PEMELIHARAAN JALAN SERTA PENINGKATAN MODA DAN SARANA TRANSPORTASI UMUM		Jumlah Dokumen Peningkatan Efektifitas Kegiatan Pemerintahan di Tingkat Kecamatan	Sangat Baik Dokumen	15.095.000,00	
7	01	02	2.02		Penyelenggaraan Urusan Pemerintahan yang Tidak Dilaksanakan oleh Unit Kerja Perangkat Daerah yang Ada di Kecamatan		-	1.350.000,00			-	-	1.550.000,00	
7	01	02	2.02	0003	Peningkatan Efektifitas Pelaksanaan Pelayanan kepada Masyarakat di Wilayah Kecamatan									
					Jumlah Laporan Peningkatan Efektifitas Pelaksanaan Pelayanan kepada Masyarakat di Wilayah Kecamatan	Kab. Polewali Mandar, Luyo, Semua Kel/Desa	1 Laporan	1.350.000,00	PENDAPATAN BAGI HASIL PAJAK KENDARAAN BERMOTOR UNTUK PEMBANGUNAN DAN/ATAU PEMELIHARAAN JALAN SERTA PENINGKATAN MODA DAN SARANA TRANSPORTASI UMUM		Jumlah Laporan Peningkatan Efektifitas Pelaksanaan Pelayanan kepada Masyarakat di Wilayah Kecamatan		1.550.000,00	
7	01	02	2.04		Pelaksanaan Urusan Pemerintahan yang Dilimpahkan kepada Camat		-	1.000.000,00			-	Sangat Baikindex	2.000.000,00	
7	01	02	2.04	0003	Pelaksanaan Urusan Pemerintahan yang Terkait dengan Kewenangan Lain yang Dilimpahkan									
					Jumlah Laporan Pelaksanaan Kewenangan Lain yang Dilimpahkan	Kab. Polewali Mandar, Luyo, Semua Kel/Desa	1 Laporan	1.000.000,00	PENDAPATAN BAGI HASIL PAJAK KENDARAAN BERMOTOR UNTUK PEMBANGUNAN DAN/ATAU PEMELIHARAAN JALAN SERTA PENINGKATAN MODA DAN SARANA TRANSPORTASI UMUM		Jumlah Laporan Pelaksanaan Kewenangan Lain yang Dilimpahkan	Sangat Baik Laporan	2.000.000,00	
X					NON URUSAN			55.731.580,00					57.731.580,00	
X	XX				URUSAN PEMERINTAHAN BIDANG XX			55.731.580,00					57.731.580,00	
3	X	XX	01		PROGRAM PENUNJANG URUSAN PEMERINTAHAN DAERAH KABUPATEN/KOTA	Persentase dokumen perencanaan perangkat daerah yang disusun sesuai standar dan tepat waktu Persentase penyampaian laporan keuangan sesuai standar dan tepat waktu Persentase tertib ketatausahaan kantor	100 Persen 100 Persen 90 Persen	55.731.580,00			Predikat Sakip Perangkat Daerah	100 Persen 100 Persen 90 Persen	57.731.580,00	
X	XX	01	2.06		Administrasi Umum Perangkat Daerah	Meningkatnya kualitas Pelayanan Publik dan Pengelolaan Pemerintahan		Sangat Baik index	55.731.580,00		Meningkatnya kualitas Pelayanan Publik dan Pengelolaan Pemerintahan	Sangat Baikindex	57.731.580,00	
X	XX	01	2.06	0001	Penyediaan Komponen InstalasiListrik/Penerangan Bangunan Kantor									
						Kab. Polewali Mandar, Semua Kecamatan, Semua Kel/Desa	-	2.670.660,00	PENDAPATAN BAGI HASIL PAJAK KENDARAAN BERMOTOR UNTUK PEMBANGUNAN DAN/ATAU PEMELIHARAAN JALAN SERTA PENINGKATAN MODA DAN SARANA TRANSPORTASI UMUM			Sangat Baik Paket	2.770.660,00	

No	Kode					Urusan / Bidang Urusan / Program / Kegiatan / Sub Kegiatan	Indikator Program / Kegiatan / Sub Kegiatan	Rencana Tahun 2025				Catatan Penting	Prakiraan Maju Rencana Tahun 2026		
								Lokasi	Target Capaian Kinerja	Pagu Indikatif (Rp)	Sumber Dana		Tolak Ukur	Target	Pagu Indikatif (Rp)
1	2					3	4	5	6	7	8	9	10	11	12
X	XX	01	2.06	0004	Penyediaan Bahan Logistik Kantor										
							Jumlah Paket Bahan Logistik Kantor yang Disediakan	Kab. Polewali Mandar, Luyo, Semua Kel/Desa	2 Paket	38.000.000,00	PENDAPATAN BAGI HASIL PAJAK KENDARAAN BERMOTOR UNTUK PEMBANGUNAN DAN/ATAU PEMELIHARAAN JALAN SERTA PENINGKATAN MODA DAN SARANA TRANSPORTASI UMUM		Jumlah Paket Bahan Logistik Kantor yang Disediakan	Sangat Baik Paket	38.700.000,00
X	XX	01	2.06	0007	Penyediaan Bahan/Material										
							Jumlah Paket Bahan/Material yang Disediakan	Kab. Polewali Mandar, Luyo, Semua Kel/Desa	1 Paket	15.060.920,00	PENDAPATAN BAGI HASIL PAJAK KENDARAAN BERMOTOR UNTUK PEMBANGUNAN DAN/ATAU PEMELIHARAAN JALAN SERTA PENINGKATAN MODA DAN SARANA TRANSPORTASI UMUM		Jumlah Paket Bahan/Material yang Disediakan	Sangat Baik Paket	16.260.920,00
							Kelurahan Batupanga			261.200.000,00					435.500.000,00
7							UNSUR KEWILAYAHAN			261.200.000,00					435.500.000,00
7	01						KECAMATAN			261.200.000,00					435.500.000,00
4	7	01	01				PROGRAM PENUNJANG URUSAN PEMERINTAHAN DAERAH KABUPATEN/KOTA	Persentase dokumen perencanaan perangkat daerah yang disusun sesuai standar dan tepat waktu Persentase penyampaian laporan keuangan sesuai standar dan tepat waktu Persentase tertib ketatausahaan kantor	100 Persen 100 Persen 90 Persen	61.200.000,00			Predikat Sakip Perangkat Daerah	100 Persen 100 Persen 90 Persen	75.500.000,00
7	01	01	2.05				Administrasi Kepegawaian Perangkat Daerah	Meningkatnya kualitas Pelayanan Publik dan Pengelolaan Pemerintahan	Sangat Baik index	4.000.000,00			Meningkatnya kualitas Pelayanan Publik dan Pengelolaan Pemerintahan	sangat baikindex	7.000.000,00
7	01	01	2.05	0002	Pengadaan Pakaian Dinas beserta Atribut Kelengkapannya										
							Jumlah Paket Pakaian Dinas beserta Atribut Kelengkapan	Kab. Polewali Mandar, Luyo, Batupanga	6 Paket	4.000.000,00	RETRIBUSI JASA UMUM		Jumlah Paket Pakaian Dinas beserta Atribut Kelengkapan	Sangat Baik Paket	7.000.000,00
7	01	01	2.06				Administrasi Umum Perangkat Daerah	Meningkatnya kualitas Pelayanan Publik dan Pengelolaan Pemerintahan	Sangat Baik index	17.000.000,00			Meningkatnya kualitas Pelayanan Publik dan Pengelolaan Pemerintahan	Sangat Baikindex	22.000.000,00
7	01	01	2.06	0001	Penyediaan Komponen Instalasi Listrik/Penerangan Bangunan Kantor										
							Jumlah Paket Komponen Instalasi Listrik/Penerangan Bangunan Kantor yang Disediakan	Kab. Polewali Mandar, Luyo, Batupanga	1 Paket	2.000.000,00	RETRIBUSI JASA UMUM		Jumlah Paket Komponen Instalasi Listrik/Penerangan Bangunan Kantor yang Disediakan	Sangat Baik Paket	3.000.000,00
7	01	01	2.06	0004	Penyediaan Bahan Logistik Kantor										
							Jumlah Paket Bahan Logistik Kantor yang Disediakan	Kab. Polewali Mandar, Luyo, Batupanga	1 Paket	3.000.000,00	RETRIBUSI JASA UMUM		Jumlah Paket Bahan Logistik Kantor yang Disediakan	Sangat Baik Paket	4.000.000,00
7	01	01	2.06	0005	Penyediaan Barang Cetak dan Penggandaan										
							Jumlah Paket Barang Cetak dan Penggandaan yang Disediakan	Kab. Polewali Mandar, Luyo, Batupanga	1 Paket	2.000.000,00	RETRIBUSI JASA UMUM		Jumlah Paket Barang Cetak dan Penggandaan yang Disediakan	Sangat Baik Paket	3.000.000,00
7	01	01	2.06	0007	Penyediaan Bahan/Material										

No	Kode					Urusan / Bidang Urusan / Program / Kegiatan / Sub Kegiatan	Indikator Program / Kegiatan / Sub Kegiatan	Rencana Tahun 2025				Catatan Penting	Prakiraan Maju Rencana Tahun 2026		
								Lokasi	Target Capaian Kinerja	Pagu Indikatif (Rp)	Sumber Dana		Tolak Ukur	Target	Pagu Indikatif (Rp)
1	2					3	4	5	6	7	8	9	10	11	12
							Jumlah Paket Bahan/Material yang Disediakan	Kab. Polewali Mandar, Luyo, Batupanga	1 Paket	3.000.000,00	RETRIBUSI JASA UMUM		Jumlah Paket Bahan/Material yang Disediakan	Sangat Baik Paket	4.000.000,00
7	01	01	2.06	0009	Penyelenggaraan Rapat Koordinasi dan Konsultasi SKPD										
						Jumlah Laporan Penyelenggaraan Rapat Koordinasi dan Konsultasi SKPD	Kab. Polewali Mandar, Luyo, Batupanga	1 Laporan	7.000.000,00	RETRIBUSI JASA UMUM		Jumlah Laporan Penyelenggaraan Rapat Koordinasi dan Konsultasi SKPD	Sangat Baik Laporan	8.000.000,00	
7	01	01	2.07		Pengadaan Barang Milik Daerah Penunjang Urusan Pemerintah Daerah	Meningkatnya kualitas Pelayanan Publik dan Pengelolaan Pemerintahan		Sangat Baik index	2.862.000,00			Meningkatnya kualitas Pelayanan Publik dan Pengelolaan Pemerintahan	Sangat Baik index	6.000.000,00	
7	01	01	2.07	0011	Pengadaan Sarana dan Prasarana Pendukung Gedung Kantor atau Bangunan Lainnya										
						Jumlah Unit Sarana dan Prasarana Pendukung Gedung Kantor atau Bangunan Lainnya yang Disediakan	Kab. Polewali Mandar, Luyo, Batupanga	2 Unit	2.862.000,00	RETRIBUSI JASA UMUM		Jumlah Unit Sarana dan Prasarana Pendukung Gedung Kantor atau Bangunan Lainnya yang Disediakan	Sangat Baik Unit	6.000.000,00	
7	01	01	2.08		Penyediaan Jasa Penunjang Urusan Pemerintahan Daerah	Meningkatnya kualitas Pelayanan Publik dan Pengelolaan Pemerintahan		Sangat Baik index	20.338.000,00			Meningkatnya kualitas Pelayanan Publik dan Pengelolaan Pemerintahan	Sangat Baik index	21.500.000,00	
7	01	01	2.08	0002	Penyediaan Jasa Komunikasi, Sumber Daya Air dan Listrik										
						Jumlah Laporan Penyediaan Jasa Komunikasi, Sumber Daya Air dan Listrik yang Disediakan	Kab. Polewali Mandar, Semua Kecamatan, Semua Kel/Desa	1 Laporan	2.338.000,00	RETRIBUSI JASA UMUM		Jumlah Laporan Penyediaan Jasa Komunikasi, Sumber Daya Air dan Listrik yang Disediakan	Sangat Baik Laporan	2.500.000,00	
7	01	01	2.08	0004	Penyediaan Jasa Pelayanan Umum Kantor										
						Jumlah Laporan Penyediaan Jasa Pelayanan Umum Kantor yang Disediakan	Kab. Polewali Mandar, Luyo, Batupanga	3 Laporan	18.000.000,00	RETRIBUSI JASA UMUM		Jumlah Laporan Penyediaan Jasa Pelayanan Umum Kantor yang Disediakan	Sangat Baik Laporan	19.000.000,00	
7	01	01	2.09		Pemeliharaan Barang Milik Daerah Penunjang Urusan Pemerintahan Daerah	Meningkatnya kualitas Pelayanan Publik dan Pengelolaan Pemerintahan		Sangat Baik index	17.000.000,00			Meningkatnya kualitas Pelayanan Publik dan Pengelolaan Pemerintahan	Sangat Baik index	19.000.000,00	
7	01	01	2.09	0002	Penyediaan Jasa Pemeliharaan, Biaya Pemeliharaan, Pajak dan Perizinan Kendaraan Dinas Operasional atau Lapangan										
						-	Kab. Polewali Mandar, Luyo, Batupanga	-	15.000.000,00	RETRIBUSI JASA UMUM		-	Sangat Baik Unit	16.000.000,00	
7	01	01	2.09	0011	Pemeliharaan/Rehabilitasi Sarana dan Prasarana Pendukung Gedung Kantor atau Bangunan Lainnya										
						Jumlah Sarana dan Prasarana Pendukung Gedung Kantor atau Bangunan Lainnya yang Dipelihara/Direhabilitasi	Kab. Polewali Mandar, Luyo, Batupanga	1 Unit	2.000.000,00	-		Jumlah Sarana dan Prasarana Pendukung Gedung Kantor atau Bangunan Lainnya yang Dipelihara/Direhabilitasi	Sangat Baik Unit	3.000.000,00	
5	7	01	03		PROGRAM PEMBERDAYAAN MASYARAKAT DESA DAN KELURAHAN	Persentase pelaksanaan kegiatan pemberdayaan dan pembangunan sarana dan prasarana kelurahan		80,00 Persen	200.000.000,00			Persentase pelaksanaan kegiatan pemberdayaan dan pembangunan sarana dan prasarana kelurahan	80,00 Persen	360.000.000,00	
7	01	03	2.02		Kegiatan Pemberdayaan Kelurahan	Meningkatnya kualitas Pelayanan Publik dan Pengelolaan Pemerintahan		Sangat Baik index	200.000.000,00			Meningkatnya kualitas Pelayanan Publik dan Pengelolaan Pemerintahan	Sangat Baik index	360.000.000,00	
7	01	03	2.02	0002	Pembangunan Sarana dan Prasarana Kelurahan										
						Jumlah Sarana dan Prasarana Kelurahan yang Terbangun	Kab. Polewali Mandar, Luyo, Batupanga	1 Unit	100.000.000,00	DAU TAMBAHAN DUKUNGAN PENDANAAN BAGI KELURAHAN		Jumlah Sarana dan Prasarana Kelurahan yang Terbangun	Sangat Baik Unit	250.000.000,00	

No	Kode					Urusan / Bidang Urusan / Program / Kegiatan / Sub Kegiatan	Indikator Program / Kegiatan / Sub Kegiatan	Rencana Tahun 2025				Catatan Penting	Prakiraan Maju Rencana Tahun 2026		
								Lokasi	Target Capaian Kinerja	Pagu Indikatif (Rp)	Sumber Dana		Tolak Ukur	Target	Pagu Indikatif (Rp)
1	2					3	4	5	6	7	8	9	10	11	12
7	01	03	2.02	0003		Pemberdayaan Masyarakat di Kelurahan	Jumlah Pokmas dan Ormas yang Melaksanakan Pemberdayaan Masyarakat di Kelurahan	Kab. Polewali Mandar, Luyo, Batupanga	3 Pokmas / Ormas	100.000.000,00	DAU TAMBAHAN DUKUNGAN PENDANAAN BAGI KELURAHAN		Jumlah Pokmas dan Ormas yang Melaksanakan Pemberdayaan Masyarakat di Kelurahan	Sangat Baik Pokmas / Ormas	110.000.000,00
J U M L A H										2.415.353.768,00					2.635.850.822,00

Program dan Kegiatan Perangkat Daerah

Kab. Polewali Mandar

Tahun 2025

Unit Organisasi : 7.01.0.00.0.00.72.0000 Kecamatan Binuang
Sub Unit Organisasi : 7.01.0.00.0.00.72.0000 Kecamatan Binuang

No	Kode					Urusan / Bidang Urusan / Program / Kegiatan / Sub Kegiatan	Indikator Program / Kegiatan / Sub Kegiatan	Rencana Tahun 2025				Catatan Penting	Prakiraan Maju Rencana Tahun 2026		
								Lokasi	Target Capaian Kinerja	Pagu Indikatif (Rp)	Sumber Dana		Tolak Ukur	Target	Pagu Indikatif (Rp)
1	2					3	4	5	6	7	8	9	10	11	12
						Kecamatan Binuang				1.945.974.905,00				2.365.461.046,00	
7						UNSUR KEWILAYAHAN				1.945.974.905,00				2.365.461.046,00	
	7	01				KECAMATAN				1.945.974.905,00				2.365.461.046,00	
1	7	01	01			PROGRAM PENUNJANG URUSAN PEMERINTAHAN DAERAH KABUPATEN/KOTA	Persentase dokumen perencanaan perangkat daerah yang disusun sesuai standar dan tepat waktu Persentase penyampaian laporan keuangan sesuai standar dan tepat waktu Persentase tertib ketatausahaan kantor			100 Persen 100 Persen 90 Persen	1.920.014.905,00			-	2.239.531.046,00
	7	01	01	2.01		Perencanaan, Penganggaran, dan Evaluasi Kinerja Perangkat Daerah	-			-	13.970.000,00			-	34.180.000,00
	7	01	01	2.01	0001	Penyusunan Dokumen Perencanaan Perangkat Daerah		Kab. Polewali Mandar, Binuang, Semua Kel/Desa	4 Dokumen	10.480.000,00	DANA TRANSFER UMUM-DANA ALOKASI UMUM		Jumlah Dokumen Perencanaan Perangkat Daerah	4 Dokumen	29.480.000,00
	7	01	01	2.01	0002	Koordinasi dan Penyusunan Dokumen RKA-SKPD		Kab. Polewali Mandar, Binuang, Semua Kel/Desa	2 Dokumen	590.000,00	DANA TRANSFER UMUM-DANA ALOKASI UMUM		Jumlah Dokumen RKA-SKPD dan Laporan Hasil Koordinasi Penyusunan Dokumen RKA-SKPD	2 Dokumen	1.200.000,00
	7	01	01	2.01	0006	Koordinasi dan Penyusunan Laporan Capaian Kinerja dan Ikhtisar Realisasi Kinerja SKPD		Kab. Polewali Mandar, Binuang, Semua Kel/Desa	2 Laporan	2.900.000,00	PENDAPATAN ASLI DAERAH (PAD), PENDAPATAN BAGI HASIL PAJAK KENDARAAN BERMOTOR UNTUK PEMBANGUNAN DAN/ATAU PEMELIHARAAN JALAN SERTA PENINGKATAN MODA DAN SARANA TRANSPORTASI UMUM		Jumlah Laporan Capaian Kinerja dan Ikhtisar Realisasi Kinerja SKPD dan Laporan Hasil Koordinasi Penyusunan Laporan Capaian Kinerja dan Ikhtisar Realisasi Kinerja SKPD	2 Laporan	3.500.000,00
	7	01	01	2.02		Administrasi Keuangan Perangkat Daerah	-			-	1.752.179.621,00		-	-	1.847.771.046,00
	7	01	01	2.02	0001	Penyediaan Gaji dan Tunjangan ASN		Kab. Polewali Mandar, Semua Kecamatan, Semua Kel/Desa Kab. Polewali Mandar, Binuang, Semua Kel/Desa	22 Orang/bulan	1.748.159.621,00	DANA TRANSFER UMUM-DANA ALOKASI UMUM, RETRIBUSI JASA UMUM		Jumlah Orang yang Menerima Gaji dan Tunjangan ASN	22 Orang/bulan	1.837.780.406,00
	7	01	01	2.02	0004	Koordinasi dan Pelaksanaan Akuntansi SKPD		Kab. Polewali Mandar, Binuang, Semua Kel/Desa	1 Dokumen	1.400.000,00	RETRIBUSI JASA UMUM		Jumlah Dokumen Koordinasi dan Pelaksanaan Akuntansi SKPD	1 Dokumen	5.090.640,00
	7	01	01	2.02	0005	Koordinasi dan Penyusunan Laporan Keuangan Akhir Tahun SKPD									

No	Kode					Urusan / Bidang Urusan / Program / Kegiatan / Sub Kegiatan	Indikator Program / Kegiatan / Sub Kegiatan	Rencana Tahun 2025				Catatan Penting	Prakiraan Maju Rencana Tahun 2026		
								Lokasi	Target Capaian Kinerja	Pagu Indikatif (Rp)	Sumber Dana		Tolak Ukur	Target	Pagu Indikatif (Rp)
1	2					3	4	5	6	7	8	9	10	11	12
							Jumlah Laporan Keuangan Akhir Tahun SKPD dan Laporan Hasil Koordinasi Penyusunan Laporan Keuangan Akhir Tahun SKPD	Kab. Polewali Mandar, Binuang, Semua Kel/Desa	5 Laporan	1.260.000,00	PENDAPATAN BAGI HASIL PAJAK KENDARAAN BERMOTOR UNTUK PEMBANGUNAN DAN/ATAU PEMELIHARAAN JALAN SERTA PENINGKATAN MODA DAN SARANA TRANSPORTASI UMUM		Jumlah Laporan Keuangan Akhir Tahun SKPD dan Laporan Hasil Koordinasi Penyusunan Laporan Keuangan Akhir Tahun SKPD	5 Laporan	2.400.000,00
7	01	01	2.02	0007		Koordinasi dan Penyusunan Laporan Keuangan Bulanan/ Triwulanan/ Semesteran SKPD									
							Jumlah Laporan Keuangan Bulanan/ Triwulanan/ Semesteran SKPD dan Laporan Koordinasi Penyusunan Laporan Keuangan Bulanan/Triwulanan/Semesteran SKPD	Kab. Polewali Mandar, Binuang, Semua Kel/Desa	4 Laporan	1.360.000,00	PENDAPATAN BAGI HASIL PAJAK KENDARAAN BERMOTOR UNTUK PEMBANGUNAN DAN/ATAU PEMELIHARAAN JALAN SERTA PENINGKATAN MODA DAN SARANA TRANSPORTASI UMUM		Jumlah Laporan Keuangan Bulanan/ Triwulanan/ Semesteran SKPD dan Laporan Koordinasi Penyusunan Laporan Keuangan Bulanan/Triwulanan/Semesteran SKPD	4 Laporan	2.500.000,00
7	01	01	2.05			Administrasi Kepegawaian Perangkat Daerah	-		-	8.500.000,00			-	-	8.500.000,00
7	01	01	2.05	0002		Pengadaan Pakaian Dinas beserta Atribut Kelengkapannya									
							Jumlah Paket Pakaian Dinas beserta Atribut Kelengkapan	Kab. Polewali Mandar, Binuang, Semua Kel/Desa	23 Paket	8.500.000,00	PENDAPATAN ASLI DAERAH (PAD), PENDAPATAN BAGI HASIL PAJAK KENDARAAN BERMOTOR UNTUK PEMBANGUNAN DAN/ATAU PEMELIHARAAN JALAN SERTA PENINGKATAN MODA DAN SARANA TRANSPORTASI UMUM		Jumlah Paket Pakaian Dinas beserta Atribut Kelengkapan	23 Paket	8.500.000,00
7	01	01	2.06			Administrasi Umum Perangkat Daerah	-		-	54.830.000,00			-	-	162.070.000,00
7	01	01	2.06	0001		Penyediaan Komponen Instalasi Listrik/Penerangan Bangunan Kantor									
							Jumlah Paket Komponen Instalasi Listrik/Penerangan Bangunan Kantor yang Disediakan	Kab. Polewali Mandar, Binuang, Semua Kel/Desa	1 Paket	1.500.000,00	PENDAPATAN BAGI HASIL PAJAK KENDARAAN BERMOTOR UNTUK PEMBANGUNAN DAN/ATAU PEMELIHARAAN JALAN SERTA PENINGKATAN MODA DAN SARANA TRANSPORTASI UMUM		Jumlah Paket Komponen Instalasi Listrik/Penerangan Bangunan Kantor yang Disediakan	1 Paket	2.850.000,00
7	01	01	2.06	0004		Penyediaan Bahan Logistik Kantor									
							Jumlah Paket Bahan Logistik Kantor yang Disediakan	Kab. Polewali Mandar, Binuang, Semua Kel/Desa	4 Paket	10.620.000,00	DANA TRANSFER UMUM-DANA ALOKASI UMUM		Jumlah Paket Bahan Logistik Kantor yang Disediakan	4 Paket	47.620.000,00
7	01	01	2.06	0005		Penyediaan Barang Cetak dan Penggandaan									
							Jumlah Paket Barang Cetak dan Penggandaan yang Disediakan	Kab. Polewali Mandar, Binuang, Semua Kel/Desa	3 Paket	6.130.000,00	-		Jumlah Paket Barang Cetak dan Penggandaan yang Disediakan	3 Paket	6.500.000,00
7	01	01	2.06	0006		Penyediaan Bahan Bacaan dan Peraturan Perundang-undangan									
							Jumlah Dokumen Bahan Bacaan dan Peraturan Perundang-Undangan yang Disediakan	Kab. Polewali Mandar, Binuang, Semua Kel/Desa	1 Dokumen	960.000,00	PENDAPATAN ASLI DAERAH (PAD)		Jumlah Dokumen Bahan Bacaan dan Peraturan Perundang-Undangan yang Disediakan	1 Dokumen	1.260.000,00
7	01	01	2.06	0007		Penyediaan Bahan/Material									

No	Kode					Urusan / Bidang Urusan / Program / Kegiatan / Sub Kegiatan	Indikator Program / Kegiatan / Sub Kegiatan	Rencana Tahun 2025				Catatan Penting	Prakiraan Maju Rencana Tahun 2026		
								Lokasi	Target Capaian Kinerja	Pagu Indikatif (Rp)	Sumber Dana		Tolak Ukur	Target	Pagu Indikatif (Rp)
1	2					3	4	5	6	7	8	9	10	11	12
							Jumlah Paket Bahan/Material yang Disediakan	Kab. Polewali Mandar, Binaung, Semua Kel/Desa	23 Paket	12.620.000,00	PENDAPATAN ASLI DAERAH (PAD), PENDAPATAN BAGI HASIL PAJAK KENDARAAN BERMOTOR UNTUK PEMBANGUNAN DAN/ATAU PEMELIHARAAN JALAN SERTA PENINGKATAN MODA DAN SARANA TRANSPORTASI UMUM		Jumlah Paket Bahan/Material yang Disediakan	23 Paket	25.650.000,00
7	01	01	2.06	0009		Penyelenggaraan Rapat Koordinasi dan Konsultasi SKPD	Jumlah Laporan Penyelenggaraan Rapat Koordinasi dan Konsultasi SKPD	Kab. Polewali Mandar, Binaung, Semua Kel/Desa	349 Laporan	23.000.000,00	PENDAPATAN ASLI DAERAH (PAD), DANA TRANSFER UMUM-DANA ALOKASI UMUM		Jumlah Laporan Penyelenggaraan Rapat Koordinasi dan Konsultasi SKPD	349 Laporan	78.190.000,00
7	01	01	2.07			Pengadaan Barang Milik Daerah Penunjang Urusan Pemerintah Daerah	-		-	12.650.000,00			-	-	22.950.000,00
7	01	01	2.07	0011		Pengadaan Sarana dan Prasarana Pendukung Gedung Kantor atau Bangunan Lainnya	Jumlah Unit Sarana dan Prasarana Pendukung Gedung Kantor atau Bangunan Lainnya yang Disediakan	Kab. Polewali Mandar, Binaung, Semua Kel/Desa	4 Unit	12.650.000,00	DANA TRANSFER UMUM-DANA ALOKASI UMUM		Jumlah Unit Sarana dan Prasarana Pendukung Gedung Kantor atau Bangunan Lainnya yang Disediakan	4 Unit	22.950.000,00
7	01	01	2.08			Penyediaan Jasa Penunjang Urusan Pemerintahan Daerah	-		-	51.945.284,00			-	-	79.140.000,00
7	01	01	2.08	0001		Penyediaan Jasa Surat Menyurat	Jumlah Laporan Penyediaan Jasa Surat Menyurat	Kab. Polewali Mandar, Binaung, Semua Kel/Desa	500 Laporan	36.500.000,00	RETRIBUSI JASA UMUM, PENDAPATAN BAGI HASIL PAJAK KENDARAAN BERMOTOR UNTUK PEMBANGUNAN DAN/ATAU PEMELIHARAAN JALAN SERTA PENINGKATAN MODA DAN SARANA TRANSPORTASI UMUM		Jumlah Laporan Penyediaan Jasa Surat Menyurat	500 Laporan	58.500.000,00
7	01	01	2.08	0002		Penyediaan Jasa Komunikasi, Sumber Daya Air dan Listrik	Jumlah Laporan Penyediaan Jasa Komunikasi, Sumber Daya Air dan Listrik yang Disediakan	Kab. Polewali Mandar, Binaung, Semua Kel/Desa	1 Laporan	5.245.284,00	PENDAPATAN ASLI DAERAH (PAD)		Jumlah Laporan Penyediaan Jasa Komunikasi, Sumber Daya Air dan Listrik yang Disediakan	1 Laporan	8.640.000,00
7	01	01	2.08	0004		Penyediaan Jasa Pelayanan Umum Kantor	Jumlah Laporan Penyediaan Jasa Pelayanan Umum Kantor yang Disediakan	Kab. Polewali Mandar, Binaung, Semua Kel/Desa	1 Laporan	10.200.000,00	RETRIBUSI JASA UMUM		Jumlah Laporan Penyediaan Jasa Pelayanan Umum Kantor yang Disediakan	1 Laporan	12.000.000,00
7	01	01	2.09			Pemeliharaan Barang Milik Daerah Penunjang Urusan Pemerintahan Daerah	-		-	25.940.000,00			-	-	84.920.000,00
7	01	01	2.09	0002		Penyediaan Jasa Pemeliharaan, Biaya Pemeliharaan, Pajak dan Perizinan Kendaraan Dinas Operasional atau Lapangan	Jumlah Kendaraan Dinas Operasional atau Lapangan yang Dipelihara dan Dibayarkan Pajak dan Perizinannya	Kab. Polewali Mandar, Binaung, Semua Kel/Desa	2 Unit	15.470.000,00	PENDAPATAN ASLI DAERAH (PAD), DANA TRANSFER UMUM-DANA ALOKASI UMUM		Jumlah Kendaraan Dinas Operasional atau Lapangan yang Dipelihara dan Dibayarkan Pajak dan Perizinannya	2 Unit	62.450.000,00
7	01	01	2.09	0009		Pemeliharaan/Rehabilitasi Gedung Kantor dan Bangunan Lainnya									

No	Kode					Urusan / Bidang Urusan / Program / Kegiatan / Sub Kegiatan	Indikator Program / Kegiatan / Sub Kegiatan	Rencana Tahun 2025				Catatan Penting	Prakiraan Maju Rencana Tahun 2026		
								Lokasi	Target Capaian Kinerja	Pagu Indikatif (Rp)	Sumber Dana		Tolak Ukur	Target	Pagu Indikatif (Rp)
1	2					3	4	5	6	7	8	9	10	11	12
							Jumlah Gedung Kantor dan Bangunan Lainnya yang Dipelihara/Direhabilitasi	Kab. Polewali Mandar, Binaung, Semua Kel/Desa	2 Unit	10.470.000,00	DANA TRANSFER UMUM-DANA ALOKASI UMUM, RETRIBUSI JASA UMUM		Jumlah Gedung Kantor dan Bangunan Lainnya yang Dipelihara/Direhabilitasi	2 Unit	22.470.000,00
2	7	01	02			PROGRAM PENYELENGGARAAN PEMERINTAHAN DAN PELAYANAN PUBLIK	Indeks kepuasan layanan pemerintahan kecamatan		Sangat Baik	25.960.000,00			-	-	125.930.000,00
	7	01	02	2.01		Koordinasi Penyelenggaraan Kegiatan Pemerintahan di Tingkat Kecamatan	-		-	25.960.000,00			-	-	125.930.000,00
7	01	02	2.01	0001		Koordinasi/Sinergi Perencanaan dan Pelaksanaan Kegiatan Pemerintahan dengan Perangkat Daerah dan Instansi Vertikal Terkait	Jumlah Laporan Koordinasi/Sinergi Perencanaan dan Pelaksanaan Kegiatan Pemerintahan dengan Perangkat Daerah dan Instansi Vertikal Terkait	Kab. Polewali Mandar, Binaung, Semua Kel/Desa	2 Laporan	10.680.000,00	PENDAPATAN ASLI DAERAH (PAD), PENDAPATAN BAGI HASIL PAJAK KENDARAAN BERMOTOR UNTUK PEMBANGUNAN DAN/ATAU PEMELIHARAAN JALAN SERTA PENINGKATAN MODA DAN SARANA TRANSPORTASI UMUM		Jumlah Laporan Koordinasi/Sinergi Perencanaan dan Pelaksanaan Kegiatan Pemerintahan dengan Perangkat Daerah dan Instansi Vertikal Terkait	2 Laporan	58.650.000,00
7	01	02	2.01	0002		Peningkatan Efektifitas Kegiatan Pemerintahan di Tingkat Kecamatan	Jumlah Dokumen Peningkatan Efektifitas Kegiatan Pemerintahan di Tingkat Kecamatan	Kab. Polewali Mandar, Binaung, Semua Kel/Desa	4 Dokumen	15.280.000,00	PENDAPATAN ASLI DAERAH (PAD), PENDAPATAN BAGI HASIL PAJAK KENDARAAN BERMOTOR UNTUK PEMBANGUNAN DAN/ATAU PEMELIHARAAN JALAN SERTA PENINGKATAN MODA DAN SARANA TRANSPORTASI UMUM		Jumlah Dokumen Peningkatan Efektifitas Kegiatan Pemerintahan di Tingkat Kecamatan	4 Dokumen	67.280.000,00
						Kelurahan Amassangan				247.200.000,00					351.564.000,00
7						UNSUR KEWILAYAHAN				247.200.000,00					351.564.000,00
7	01					KECAMATAN				247.200.000,00					351.564.000,00
3	7	01	01			PROGRAM PENUNJANG URUSAN PEMERINTAHAN DAERAH KABUPATEN/KOTA	Persentase dokumen perencanaan perangkat daerah yang disusun sesuai standar dan tepat waktu Persentase penyampaian laporan keuangan sesuai standar dan tepat waktu Persentase tertib ketatausahaan kantor		100 Persen 100 Persen 90 Persen	42.064.000,00			-	-	50.564.000,00
	7	01	01	2.01		Perencanaan, Penganggaran, dan Evaluasi Kinerja Perangkat Daerah	-		-	4.000.000,00			-	-	4.000.000,00
7	01	01	2.01	0001		Penyusunan Dokumen Perencanaan Perangkat Daerah	Jumlah Dokumen Perencanaan Perangkat Daerah	Kab. Polewali Mandar, Binaung, Amassangan	1 Dokumen	2.000.000,00	PENDAPATAN ASLI DAERAH (PAD)		Jumlah Dokumen Perencanaan Perangkat Daerah	1 Dokumen	2.000.000,00
7	01	01	2.01	0002		Koordinasi dan Penyusunan Dokumen RKA-SKPD	Jumlah Dokumen RKA-SKPD dan Laporan Hasil Koordinasi Penyusunan Dokumen RKA-SKPD	Kab. Polewali Mandar, Binaung, Amassangan	1 Dokumen	2.000.000,00	PENDAPATAN ASLI DAERAH (PAD)		Jumlah Dokumen RKA-SKPD dan Laporan Hasil Koordinasi Penyusunan Dokumen RKA-SKPD	1 Dokumen	2.000.000,00
7	01	01	2.06			Administrasi Umum Perangkat Daerah	-		-	9.000.000,00			-	-	9.000.000,00
7	01	01	2.06	0004		Penyediaan Bahan Logistik Kantor									

No	Kode					Urusan / Bidang Urusan / Program / Kegiatan / Sub Kegiatan	Indikator Program / Kegiatan / Sub Kegiatan	Rencana Tahun 2025				Catatan Penting	Prakiraan Maju Rencana Tahun 2026		
								Lokasi	Target Capaian Kinerja	Pagu Indikatif (Rp)	Sumber Dana		Tolak Ukur	Target	Pagu Indikatif (Rp)
1	2					3	4	5	6	7	8	9	10	11	12
							Jumlah Paket Bahan Logistik Kantor yang Disediakan	Kab. Polewali Mandar, Binuang, Amassangan	2 Paket	2.000.000,00	-		Jumlah Paket Bahan Logistik Kantor yang Disediakan	2 Paket	2.000.000,00
7	01	01	2.06	0005		Penyediaan Barang Cetak dan Penggandaan									
							Jumlah Paket Barang Cetak dan Penggandaan yang Disediakan	Kab. Polewali Mandar, Binuang, Semua Kel/Desa	4 Paket	2.000.000,00	PENDAPATAN ASLI DAERAH (PAD)		Jumlah Paket Barang Cetak dan Penggandaan yang Disediakan	4 Paket	2.000.000,00
7	01	01	2.06	0009		Penyelenggaraan Rapat Koordinasi dan Konsultasi SKPD									
							-	Kab. Polewali Mandar, Binuang, Amassangan	-	5.000.000,00	PENDAPATAN ASLI DAERAH (PAD)		-	-	5.000.000,00
7	01	01	2.07			Pengadaan Barang Milik Daerah Penunjang Urusan Pemerintah Daerah				2.564.000,00					2.564.000,00
7	01	01	2.07	0011		Pengadaan Sarana dan Prasarana Pendukung Gedung Kantor atau Bangunan Lainnya									
							Jumlah Unit Sarana dan Prasarana Pendukung Gedung Kantor atau Bangunan Lainnya yang Disediakan	Kab. Polewali Mandar, Binuang, Amassangan	1 Unit	2.564.000,00	-		Jumlah Unit Sarana dan Prasarana Pendukung Gedung Kantor atau Bangunan Lainnya yang Disediakan	1 Unit	2.564.000,00
7	01	01	2.08			Penyediaan Jasa Penunjang Urusan Pemerintahan Daerah				26.500.000,00					35.000.000,00
7	01	01	2.08	0001		Penyediaan Jasa Surat Menyurat									
							Jumlah Laporan Penyediaan Jasa Surat Menyurat	Kab. Polewali Mandar, Binuang, Amassangan	2 Laporan	9.293.480,00	RETRIBUSI JASA UMUM		Jumlah Laporan Penyediaan Jasa Surat Menyurat	2 Laporan	15.000.000,00
7	01	01	2.08	0002		Penyediaan Jasa Komunikasi, Sumber Daya Air dan Listrik									
							Jumlah Laporan Penyediaan Jasa Komunikasi, Sumber Daya Air dan Listrik yang Disediakan	Kab. Polewali Mandar, Binuang, Amassangan	2 Laporan	7.006.520,00	-		Jumlah Laporan Penyediaan Jasa Komunikasi, Sumber Daya Air dan Listrik yang Disediakan	2 Laporan	8.000.000,00
7	01	01	2.08	0004		Penyediaan Jasa Pelayanan Umum Kantor									
							Jumlah Laporan Penyediaan Jasa Pelayanan Umum Kantor yang Disediakan	Kab. Polewali Mandar, Binuang, Amassangan	1 Laporan	10.200.000,00	RETRIBUSI JASA UMUM		Jumlah Laporan Penyediaan Jasa Pelayanan Umum Kantor yang Disediakan	1 Laporan	12.000.000,00
4	7	01	03			PROGRAM PEMBERDAYAAN MASYARAKAT DESA DAN KELURAHAN	Persentase pelaksanaan kegiatan pemberdayaan dan pembangunan sarana dan prasarana kelurahan		80 Persen	205.136.000,00					301.000.000,00
7	01	03	2.02			Kegiatan Pemberdayaan Kelurahan				205.136.000,00					301.000.000,00
7	01	03	2.02	0001		Peningkatan Partisipasi Masyarakat dalam Forum Musyawarah Perencanaan Pembangunan di Kelurahan									
							Jumlah Lembaga Kemasyarakatan yang Berpartisipasi dalam Forum Musyawarah Perencanaan Pembangunan di Kelurahan	Kab. Polewali Mandar, Binuang, Amassangan	7 Lembaga Kemasyarakatan	5.136.000,00	DAU TAMBAHAN DUKUNGAN PENDANAAN BAGI KELURAHAN		Jumlah Lembaga Kemasyarakatan yang Berpartisipasi dalam Forum Musyawarah Perencanaan Pembangunan di Kelurahan	7 Lembaga Kemasyarakatan	6.000.000,00
7	01	03	2.02	0002		Pembangunan Sarana dan Prasarana Kelurahan									
							Jumlah Sarana dan Prasarana Kelurahan yang Terbangun	Kab. Polewali Mandar, Binuang, Semua Kel/Desa	2 Unit	110.000.000,00	DAU TAMBAHAN DUKUNGAN PENDANAAN BAGI KELURAHAN		Jumlah Sarana dan Prasarana Kelurahan yang Terbangun	2 Unit	200.000.000,00
7	01	03	2.02	0003		Pemberdayaan Masyarakat di Kelurahan									
							Jumlah Pokmas dan Ormas yang Melaksanakan Pemberdayaan Masyarakat di Kelurahan	Kab. Polewali Mandar, Binuang, Amassangan	7 Pokmas / Ormas	90.000.000,00	DAU TAMBAHAN DUKUNGAN PENDANAAN BAGI KELURAHAN		Jumlah Pokmas dan Ormas yang Melaksanakan Pemberdayaan Masyarakat di Kelurahan	7 Pokmas / Ormas	95.000.000,00

No	Kode	Urusan / Bidang Urusan / Program / Kegiatan / Sub Kegiatan	Indikator Program / Kegiatan / Sub Kegiatan	Rencana Tahun 2025				Catatan Penting	Prakiraan Maju Rencana Tahun 2026		
				Lokasi	Target Capaian Kinerja	Pagu Indikatif (Rp)	Sumber Dana		Tolak Ukur	Target	Pagu Indikatif (Rp)
1	2	3	4	5	6	7	8	9	10	11	12
J U M L A H						2.193.174.905,00					2.717.025.046,00

Program dan Kegiatan Perangkat Daerah

Kab. Polewali Mandar

Tahun 2025

Unit Organisasi : 7.01.0.00.0.00.73.0000 Kecamatan Bulu

Sub Unit Organisasi : 7.01.0.00.0.00.73.0000 Kecamatan Bulu

No	Kode				Urusan / Bidang Urusan / Program / Kegiatan / Sub Kegiatan	Indikator Program / Kegiatan / Sub Kegiatan	Rencana Tahun 2025				Catatan Penting	Prakiraan Maju Rencana Tahun 2026		
							Lokasi	Target Capaian Kinerja	Pagu Indikatif (Rp)	Sumber Dana		Tolak Ukur	Target	Pagu Indikatif (Rp)
1	2				3	4	5	6	7	8	9	10	11	12
					Kecamatan Bulu			1.520.676.383,00						1.704.100.000,00
7					UNSUR KEWILAYAHAN			1.520.676.383,00						1.704.100.000,00
7	01				KECAMATAN			1.520.676.383,00						1.704.100.000,00
1	7	01	01		PROGRAM PENUNJANG URUSAN PEMERINTAHAN DAERAH KABUPATEN/KOTA	Persentase dokumen perencanaan perangkat daerah yang disusun sesuai standar dan tepat waktu Persentase penyampaian laporan keuangan sesuai standar dan tepat waktu Persentase tertib ketatausahaan kantor		100 Persen 100 Persen 90 Persen	1.475.924.763,00				100 Persen 100 Persen 90 Persen	1.658.600.000,00
	7	01	01	2.01	Perencanaan, Penganggaran, dan Evaluasi Kinerja Perangkat Daerah	Persentase Dokumen Perencanaan Penganggaran dan Evaluasi Kinerja Perangkat Daerah		100 Persen	5.798.190,00			Persentase Dokumen Perencanaan Penganggaran dan Evaluasi Kinerja Perangkat Daerah	100 Persen	7.100.000,00
	7	01	01	2.01	0001	Penyusunan Dokumen Perencanaan Perangkat Daerah								
						Jumlah Dokumen Perencanaan Perangkat Daerah	Kab. Polewali Mandar, Bulu, Semua Kel/Desa	2 Dokumen	1.845.690,00	-		Jumlah Dokumen Perencanaan Perangkat Daerah	2 Dokumen	2.100.000,00
	7	01	01	2.01	0002	Koordinasi dan Penyusunan Dokumen RKA-SKPD								
						Jumlah Dokumen RKA-SKPD dan Laporan Hasil Koordinasi Penyusunan Dokumen RKA-SKPD	Kab. Polewali Mandar, Bulu, Semua Kel/Desa	2 Dokumen	1.968.030,00	PENDAPATAN BAGI HASIL PAJAK KENDARAAN BERMOTOR UNTUK PEMBANGUNAN DAN/ATAU PEMELIHARAAN JALAN SERTA PENINGKATAN MODA DAN SARANA TRANSPORTASI UMUM		Jumlah Dokumen RKA-SKPD dan Laporan Hasil Koordinasi Penyusunan Dokumen RKA-SKPD	2 Dokumen	2.500.000,00
	7	01	01	2.01	0007	Evaluasi Kinerja Perangkat Daerah								
						-	-	-	1.984.470,00	-		-	-	2.500.000,00
	7	01	01	2.02	Administrasi Keuangan Perangkat Daerah	Persentase SPJ Fungsional Administrasi Keuangan Perangkat Daerah		100 Persen	1.332.297.841,00			Persentase SPJ Fungsional Administrasi Keuangan Perangkat Daerah	100 Persen	1.507.500.000,00
	7	01	01	2.02	0001	Penyediaan Gaji dan Tunjangan ASN								
						Jumlah Orang yang Menerima Gaji dan Tunjangan ASN	Kab. Polewali Mandar, Bulu, Semua Kel/Desa	13 Orang/bulan	1.326.407.383,00	RETribusi JASA UMUM		Jumlah Orang yang Menerima Gaji dan Tunjangan ASN	13 Orang/bulan	1.500.000.000,00
	7	01	01	2.02	0004	Koordinasi dan Pelaksanaan Akuntansi SKPD								
						-	Kab. Polewali Mandar, Bulu, Semua Kel/Desa	-	1.914.890,00	-		-	-	2.500.000,00
	7	01	01	2.02	0005	Koordinasi dan Penyusunan Laporan Keuangan Akhir Tahun SKPD								
	7	01	01	2.02	0007	Koordinasi dan Penyusunan Laporan Keuangan Bulanan/ Triwulanan/ Semesteran SKPD								

No	Kode				Urusan / Bidang Urusan / Program / Kegiatan / Sub Kegiatan	Indikator Program / Kegiatan / Sub Kegiatan	Rencana Tahun 2025				Catatan Penting	Prakiraan Maju Rencana Tahun 2026		
							Lokasi	Target Capaian Kinerja	Pagu Indikatif (Rp)	Sumber Dana		Tolak Ukur	Target	Pagu Indikatif (Rp)
1	2				3	4	5	6	7	8	9	10	11	12
						Jumlah Laporan Keuangan Bulanan/ Triwulanan/ Semesteran SKPD dan Laporan Koordinasi Penyusunan Laporan Keuangan Bulanan/Triwulanan/Semesteran SKPD	Kab. Polewali Mandar, Bulu, Semua Kel/Desa	2 Laporan	1.975.786,00	-		Jumlah Laporan Keuangan Bulanan/ Triwulanan/ Semesteran SKPD dan Laporan Koordinasi Penyusunan Laporan Keuangan Bulanan/Triwulanan/Semesteran SKPD	2 Laporan	2.500.000,00
7	01	01	2.06		Administrasi Umum Perangkat Daerah	Persentase Administrasi umum yang tersedia pada perangkat Daerah		100 Persen	60.580.707,00			Persentase Administrasi umum yang tersedia pada perangkat Daerah	100 Persen	62.500.000,00
7	01	01	2.06	0004	Penyediaan Bahan Logistik Kantor									
						-	Kab. Polewali Mandar, Bulu, Semua Kel/Desa	-	16.536.000,00	PENDAPATAN BAGI HASIL PAJAK KENDARAAN BERMOTOR UNTUK PEMBANGUNAN DAN/ATAU PEMELIHARAAN JALAN SERTA PENINGKATAN MODA DAN SARANA TRANSPORTASI UMUM		-	-	17.000.000,00
7	01	01	2.06	0005	Penyediaan Barang Cetak dan Penggandaan									
7	01	01	2.06	0007	Penyediaan Bahan/Material									
						Jumlah Paket Bahan/Material yang Disediakan	Kab. Polewali Mandar, Bulu, Semua Kel/Desa	10 Paket	8.853.007,00	PENDAPATAN BAGI HASIL PAJAK KENDARAAN BERMOTOR UNTUK PEMBANGUNAN DAN/ATAU PEMELIHARAAN JALAN SERTA PENINGKATAN MODA DAN SARANA TRANSPORTASI UMUM		Jumlah Paket Bahan/Material yang Disediakan	10 Paket	9.500.000,00
7	01	01	2.06	0009	Penyelenggaraan Rapat Koordinasi dan Konsultasi SKPD									
						Jumlah Laporan Penyelenggaraan Rapat Koordinasi dan Konsultasi SKPD	Kab. Polewali Mandar, Bulu, Semua Kel/Desa	150 Laporan	31.428.800,00	PENDAPATAN BAGI HASIL PAJAK KENDARAAN BERMOTOR UNTUK PEMBANGUNAN DAN/ATAU PEMELIHARAAN JALAN SERTA PENINGKATAN MODA DAN SARANA TRANSPORTASI UMUM		Jumlah Laporan Penyelenggaraan Rapat Koordinasi dan Konsultasi SKPD	150 Laporan	32.000.000,00
7	01	01	2.07		Pengadaan Barang Milik Daerah Penunjang Urusan Pemerintah Daerah	Persentase Pengadaan Baru Barang Milik Perangkat Daerah		100 Persen	6.291.480,00			Persentase Pengadaan Baru Barang Milik Perangkat Daerah	100 Persen	7.000.000,00
7	01	01	2.07	0011	Pengadaan Sarana dan Prasarana Pendukung Gedung Kantor atau Bangunan Lainnya									
						Jumlah Unit Sarana dan Prasarana Pendukung Gedung Kantor atau Bangunan Lainnya yang Disediakan	Kab. Polewali Mandar, Bulu, Semua Kel/Desa	1 Unit	6.291.480,00	-		Jumlah Unit Sarana dan Prasarana Pendukung Gedung Kantor atau Bangunan Lainnya yang Disediakan	1 Unit	7.000.000,00
7	01	01	2.08		Penyediaan Jasa Penunjang Urusan Pemerintahan Daerah	Persentase Jasa Penunjang urusan Perangkat Daerah		100 Perseen	26.779.600,00			Persentase Jasa Penunjang urusan Perangkat Daerah	100 Perseen	29.000.000,00
7	01	01	2.08	0001	Penyediaan Jasa Surat Menyurat									

No	Kode					Urusan / Bidang Urusan / Program / Kegiatan / Sub Kegiatan	Indikator Program / Kegiatan / Sub Kegiatan	Rencana Tahun 2025				Catatan Penting	Prakiraan Maju Rencana Tahun 2026		
								Lokasi	Target Capaian Kinerja	Pagu Indikatif (Rp)	Sumber Dana		Tolak Ukur	Target	Pagu Indikatif (Rp)
1	2					3	4	5	6	7	8	9	10	11	12
							Jumlah Laporan Penyediaan Jasa Surat Menyurat	Kab. Polewali Mandar, Bulu, Semua Kel/Desa	2 Laporan	2.510.600,00	PENDAPATAN BAGI HASIL PAJAK KENDARAAN BERMOTOR UNTUK PEMBANGUNAN DAN/ATAU PEMELIHARAAN JALAN SERTA PENINGKATAN MODA DAN SARANA TRANSPORTASI UMUM		Jumlah Laporan Penyediaan Jasa Surat Menyurat	2 Laporan	3.000.000,00
7	01	01	2.08	0002	Penyediaan Jasa Komunikasi, Sumber Daya Air dan Listrik		Jumlah Laporan Penyediaan Jasa Komunikasi, Sumber Daya Air dan Listrik yang Disediakan	Kab. Polewali Mandar, Bulu, Semua Kel/Desa	2 Laporan	3.869.000,00	RETRIBUSI JASA UMUM		Jumlah Laporan Penyediaan Jasa Komunikasi, Sumber Daya Air dan Listrik yang Disediakan	2 Laporan	4.000.000,00
7	01	01	2.08	0004	Penyediaan Jasa Pelayanan Umum Kantor		Jumlah Laporan Penyediaan Jasa Pelayanan Umum Kantor yang Disediakan	Kab. Polewali Mandar, Bulu, Semua Kel/Desa	4 Laporan	20.400.000,00	RETRIBUSI JASA UMUM		Jumlah Laporan Penyediaan Jasa Pelayanan Umum Kantor yang Disediakan	4 Laporan	22.000.000,00
7	01	01	2.09		Pemeliharaan Barang Milik Daerah Penunjang Urusan Pemerintahan Daerah		Persentase Pemeliharaan Barang Milik Daerah pada Perangkat Daerah		100 Persen	44.176.945,00			Persentase Pemeliharaan Barang Milik Daerah pada Perangkat Daerah	100 Persen	45.500.000,00
7	01	01	2.09	0002	Penyediaan Jasa Pemeliharaan, Biaya Pemeliharaan, Pajak dan Perizinan Kendaraan Dinas Operasional atau Lapangan		Jumlah Kendaraan Dinas Operasional atau Lapangan yang Dipelihara dan dibayarkan Pajak dan Perizinannya	Kab. Polewali Mandar, Bulu, Semua Kel/Desa	2 Unit	33.667.005,00	PENDAPATAN BAGI HASIL PAJAK KENDARAAN BERMOTOR UNTUK PEMBANGUNAN DAN/ATAU PEMELIHARAAN JALAN SERTA PENINGKATAN MODA DAN SARANA TRANSPORTASI UMUM		Jumlah Kendaraan Dinas Operasional atau Lapangan yang Dipelihara dan dibayarkan Pajak dan Perizinannya	2 Unit	34.500.000,00
7	01	01	2.09	0010	Pemeliharaan/Rehabilitasi Sarana dan Prasarana Gedung Kantor atau Bangunan Lainnya		-	Kab. Polewali Mandar, Bulu, Semua Kel/Desa	-	10.509.940,00	PENDAPATAN BAGI HASIL PAJAK KENDARAAN BERMOTOR UNTUK PEMBANGUNAN DAN/ATAU PEMELIHARAAN JALAN SERTA PENINGKATAN MODA DAN SARANA TRANSPORTASI UMUM		-	-	11.000.000,00
2	7	01	02		PROGRAM PENYELENGGARAAN PEMERINTAHAN DAN PELAYANAN PUBLIK		Indeks Kepuasan Layanan Pemerintahan Kecamatan		Sangat Baik indeks	44.751.620,00			Indeks Kepuasan Layanan Pemerintahan Kecamatan	Sangat Baik indeks	45.500.000,00
7	01	02	2.01		Koordinasi Penyelenggaraan Kegiatan Pemerintahan di Tingkat Kecamatan		Indeks Kepuasan Layanan Pemerintahan Kecamatan		5 Kegiatan	44.751.620,00			Indeks Kepuasan Layanan Pemerintahan Kecamatan	5 Kegiatan	45.500.000,00
7	01	02	2.01	0001	Koordinasi/Sinergi Perencanaan dan Pelaksanaan Kegiatan Pemerintahan dengan Perangkat Daerah dan Instansi Vertikal Terkait		Jumlah Laporan Koordinasi/Sinergi Perencanaan dan Pelaksanaan Kegiatan Pemerintahan dengan Perangkat Daerah dan Instansi Vertikal Terkait	Kab. Polewali Mandar, Bulu, Semua Kel/Desa	1 Laporan	8.541.620,00	PENDAPATAN BAGI HASIL PAJAK KENDARAAN BERMOTOR UNTUK PEMBANGUNAN DAN/ATAU PEMELIHARAAN JALAN SERTA PENINGKATAN MODA DAN SARANA TRANSPORTASI UMUM		Jumlah Laporan Koordinasi/Sinergi Perencanaan dan Pelaksanaan Kegiatan Pemerintahan dengan Perangkat Daerah dan Instansi Vertikal Terkait	1 Laporan	9.000.000,00
7	01	02	2.01	0002	Peningkatan Efektifitas Kegiatan Pemerintahan di Tingkat Kecamatan										

No	Kode	Urusan / Bidang Urusan / Program / Kegiatan / Sub Kegiatan	Indikator Program / Kegiatan / Sub Kegiatan	Rencana Tahun 2025				Catatan Penting	Prakiraan Maju Rencana Tahun 2026		
				Lokasi	Target Capaian Kinerja	Pagu Indikatif (Rp)	Sumber Dana		Tolak Ukur	Target	Pagu Indikatif (Rp)
1	2	3	4	5	6	7	8	9	10	11	12
			Jumlah Dokumen Peningkatan Efektifitas Kegiatan Pemerintahan di Tingkat Kecamatan	Kab. Polewali Mandar, Bulo, Semua Kel/Desa	5 Dokumen	36.210.000,00	PENDAPATAN BAGI HASIL PAJAK KENDARAAN BERMOTOR UNTUK PEMBANGUNAN DAN/ATAU PEMELIHARAAN JALAN SERTA PENINGKATAN MODA DAN SARANA TRANSPORTASI UMUM		Jumlah Dokumen Peningkatan Efektifitas Kegiatan Pemerintahan di Tingkat Kecamatan	5 Dokumen	36.500.000,00
J U M L A H						1.520.676.383,00					1.704.100.000,00

Program dan Kegiatan Perangkat Daerah

Kab. Polewali Mandar

Tahun 2025

Unit Organisasi : 70100000740000 Kecamatan Campalagian
 Sub Unit Organisasi : 701000000740000 Kecamatan Campalagian

No	Kode					Urusan / Bidang Urusan / Program / Kegiatan / Sub Kegiatan	Indikator Program / Kegiatan / Sub Kegiatan	Rencana Tahun 2025				Catatan Penting	Prakiraan Maju Rencana Tahun 2026			
								Lokasi	Target Capaian Kinerja	Pagu Indikatif (Rp)	Sumber Dana		Tolak Ukur	Target	Pagu Indikatif (Rp)	
1	2					3	4	5	6	7	8	9	10	11	12	
						Kecamatan Campalagian				3.604.899.032,00				383.637.600.000,00		
						UNSUR KEWILAYAHAN				126.026.580,00				325.100.000,00		
						KECAMATAN				126.026.580,00				325.100.000,00		
1	7	01	01			PROGRAM PENUNJANG URUSAN PEMERINTAHAN DAERAH KABUPATEN/KOTA	Persentase dokumen perencanaan perangkat daerah yang disusun sesuai standar dan tepat waktu Persentase penyampaian laporan keuangan sesuai standar dan tepat waktu Persentase tertib ketatausahaan kantor			100 Persen 100 Persen 90 Persen	74.905.160,00			100 Persen 100 Persen 90 Persen	135.600.000,00	
	7	01	01	2.01		Perencanaan, Penganggaran, dan Evaluasi Kinerja Perangkat Daerah	Persentase Dokumen Perencanaan, Penganggaran, dan Evaluasi Kinerja Perangkat Daerah			3 Kegiatan	9.335.400,00			Persentase Dokumen Perencanaan, Penganggaran, dan Evaluasi Kinerja Perangkat Daerah	3 Kegiatan	18.500.000,00
	7	01	01	2.01	0001	Penyusunan Dokumen Perencanaan Perangkat Daerah	Jumlah Dokumen Perencanaan Perangkat Daerah	Kab. Polewali Mandar, Campalagian, Semua Kel/Desa		2 Dokumen	5.255.400,00	PAJAK KENDARAAN BERMOTOR UNTUK PEMBANGUNAN DAN/ATAU PEMELIHARAAN JALAN SERTA PENINGKATAN MODA DAN SARANA TRANSPORTASI UMUM		Jumlah Dokumen Perencanaan Perangkat Daerah	3 Dokumen	14.000.000,00
	7	01	01	2.01	0002	Koordinasi dan Penyusunan Dokumen RKA-SKPD	Jumlah Dokumen RKA-SKPD dan Laporan Hasil Koordinasi Penyusunan Dokumen RKA-SKPD	Kab. Polewali Mandar, Campalagian, Semua Kel/Desa		4 Dokumen	1.440.000,00	PENDAPATAN BAGI HASIL PAJAK KENDARAAN BERMOTOR UNTUK PEMBANGUNAN DAN/ATAU PEMELIHARAAN JALAN SERTA PENINGKATAN MODA DAN SARANA TRANSPORTASI UMUM		Jumlah Dokumen RKA-SKPD dan Laporan Hasil Koordinasi Penyusunan Dokumen RKA-SKPD	3 Dokumen	1.600.000,00
	7	01	01	2.01	0006	Koordinasi dan Penyusunan Laporan Capaian Kinerja dan Ikhtisar Realisasi Kinerja SKPD	Jumlah Laporan Capaian Kinerja dan Ikhtisar Realisasi Kinerja SKPD dan Laporan Hasil Koordinasi Penyusunan Laporan Capaian Kinerja dan Ikhtisar Realisasi Kinerja SKPD	Kab. Polewali Mandar, Semua Kecamatan, Semua Kel/Desa Kab. Polewali Mandar, Campalagian, Semua Kel/Desa		4 Laporan	1.440.000,00	PENDAPATAN BAGI HASIL PAJAK KENDARAAN BERMOTOR UNTUK PEMBANGUNAN DAN/ATAU PEMELIHARAAN JALAN SERTA PENINGKATAN MODA DAN SARANA TRANSPORTASI UMUM		Jumlah Laporan Capaian Kinerja dan Ikhtisar Realisasi Kinerja SKPD dan Laporan Hasil Koordinasi Penyusunan Laporan Capaian Kinerja dan Ikhtisar Realisasi Kinerja SKPD	3 Laporan	1.600.000,00
	7	01	01	2.01	0007	Evaluasi Kinerja Perangkat Daerah	Jumlah Laporan Evaluasi Kinerja Perangkat Daerah	Kab. Polewali Mandar, Campalagian, Semua Kel/Desa		4 Laporan	1.200.000,00	PENDAPATAN BAGI HASIL PAJAK KENDARAAN BERMOTOR UNTUK PEMBANGUNAN DAN/ATAU PEMELIHARAAN JALAN SERTA PENINGKATAN MODA DAN SARANA TRANSPORTASI UMUM		Jumlah Laporan Evaluasi Kinerja Perangkat Daerah	5 Laporan	1.300.000,00

No	Kode					Urusan / Bidang Urusan / Program / Kegiatan / Sub Kegiatan	Indikator Program / Kegiatan / Sub Kegiatan	Rencana Tahun 2025				Catatan Penting	Prakiraan Maju Rencana Tahun 2026		
								Lokasi	Target Capaian Kinerja	Pagu Indikatif (Rp)	Sumber Dana		Tolak Ukur	Target	Pagu Indikatif (Rp)
1	2					3	4	5	6	7	8	9	10	11	12
7	01	01	2.02			Administrasi Keuangan Perangkat Daerah	Persentase SPJ Fungsional Administrasi Keuangan Perangkat Daerah		5 Kegiatan	1.440.000,00			Persentase SPJ Fungsional Administrasi Keuangan Perangkat Daerah	5 Kegiatan	1.600.000,00
7	01	01	2.02	0005		Koordinasi dan Penyusunan Laporan Keuangan Akhir Tahun SKPD	Jumlah Laporan Keuangan Akhir Tahun SKPD dan Laporan Hasil Koordinasi Penyusunan Laporan Keuangan Akhir Tahun SKPD	Kab. Polewali Mandar, Campalagian, Semua Kel/Desa	5 Laporan	1.440.000,00	PENDAPATAN BAGI HASIL PAJAK KENDARAAN BERMOTOR UNTUK PEMBANGUNAN DAN/ATAU PEMELIHARAAN JALAN SERTA PENINGKATAN MODA DAN SARANA TRANSPORTASI UMUM		Jumlah Laporan Keuangan Akhir Tahun SKPD dan Laporan Hasil Koordinasi Penyusunan Laporan Keuangan Akhir Tahun SKPD	5 Laporan	1.600.000,00
7	01	01	2.06			Administrasi Umum Perangkat Daerah	Presentase Administrasi Umum yang tersedia pada Kantor Perangkat Daerah		100 Persen Kegiatan	34.206.760,00			Presentase Administrasi Umum yang tersedia pada Kantor Perangkat Daerah	100 Persen Kegiatan	78.000.000,00
7	01	01	2.06	0001		Penyediaan Komponen Instalasi Listrik/Penerangan Bangunan Kantor	Jumlah Paket Komponen Instalasi Listrik/Penerangan Bangunan Kantor yang Disediakan	Kab. Polewali Mandar, Campalagian, Semua Kel/Desa	7 Paket	2.382.060,00	PENDAPATAN BAGI HASIL PAJAK KENDARAAN BERMOTOR UNTUK PEMBANGUNAN DAN/ATAU PEMELIHARAAN JALAN SERTA PENINGKATAN MODA DAN SARANA TRANSPORTASI UMUM		Jumlah Paket Komponen Instalasi Listrik/Penerangan Bangunan Kantor yang Disediakan	5 Paket	3.000.000,00
7	01	01	2.06	0009		Penyelenggaraan Rapat Koordinasi dan Konsultasi SKPD	Jumlah Laporan Penyelenggaraan Rapat Koordinasi dan Konsultasi SKPD	Kab. Polewali Mandar, Campalagian, Semua Kel/Desa	225 Laporan	31.824.700,00	PENDAPATAN BAGI HASIL PAJAK KENDARAAN BERMOTOR UNTUK PEMBANGUNAN DAN/ATAU PEMELIHARAAN JALAN SERTA PENINGKATAN MODA DAN SARANA TRANSPORTASI UMUM		Jumlah Laporan Penyelenggaraan Rapat Koordinasi dan Konsultasi SKPD	100 Persen Laporan	75.000.000,00
7	01	01	2.08			Penyediaan Jasa Penunjang Urusan Pemerintahan Daerah	-		-	20.416.200,00			-	3 Kegiatan	20.000.000,00
7	01	01	2.08	0002		Penyediaan Jasa Komunikasi, Sumber Daya Air dan Listrik	Jumlah Laporan Penyediaan Jasa Komunikasi, Sumber Daya Air dan Listrik yang Disediakan	Kab. Polewali Mandar, Campalagian, Semua Kel/Desa	2 Laporan	20.416.200,00	RETRIBUSI JASA UMUM		Jumlah Laporan Penyediaan Jasa Komunikasi, Sumber Daya Air dan Listrik yang Disediakan	100 persen Laporan	20.000.000,00
7	01	01	2.09			Pemeliharaan Barang Milik Daerah Penunjang Urusan Pemerintahan Daerah	Presentase Pemeliharaan Barang Milik Daerah pada perangkat Daerah		100 Persen Kegiatan	9.506.800,00			Presentase Pemeliharaan Barang Milik Daerah pada perangkat Daerah	100 Persen Kegiatan	17.500.000,00
7	01	01	2.09	0009		Pemeliharaan/Rehabilitasi Gedung Kantor dan Bangunan Lainnya	Jumlah Gedung Kantor dan Bangunan Lainnya yang Dipelihara/Direhabilitasi	Kab. Polewali Mandar, Campalagian, Semua Kel/Desa	1 Unit	7.000.000,00	PENDAPATAN BAGI HASIL PAJAK KENDARAAN BERMOTOR UNTUK PEMBANGUNAN DAN/ATAU PEMELIHARAAN JALAN SERTA PENINGKATAN MODA DAN SARANA TRANSPORTASI UMUM		Jumlah Gedung Kantor dan Bangunan Lainnya yang Dipelihara/Direhabilitasi		12.000.000,00
7	01	01	2.09	0011		Pemeliharaan/Rehabilitasi Sarana dan Prasarana Pendukung Gedung Kantor atau Bangunan Lainnya									

No	Kode					Urusan / Bidang Urusan / Program / Kegiatan / Sub Kegiatan	Indikator Program / Kegiatan / Sub Kegiatan	Rencana Tahun 2025				Catatan Penting	Prakiraan Maju Rencana Tahun 2026		
								Lokasi	Target Capaian Kinerja	Pagu Indikatif (Rp)	Sumber Dana		Tolak Ukur	Target	Pagu Indikatif (Rp)
1	2					3	4	5	6	7	8	9	10	11	12
							Jumlah Sarana dan Prasarana Pendukung Gedung Kantor atau Bangunan Lainnya yang Dipelihara/Direhabilitasi	Kab. Polewali Mandar, Campalagian, Semua Kel/Desa	8 Unit	2.506.800,00	PENDAPATAN BAGI HASIL PAJAK KENDARAAN BERMOTOR UNTUK PEMBANGUNAN DAN/ATAU PEMELIHARAAN JALAN SERTA PENINGKATAN MODA DAN SARANA TRANSPORTASI UMUM		Jumlah Sarana dan Prasarana Pendukung Gedung Kantor atau Bangunan Lainnya yang Dipelihara/Direhabilitasi		5.500.000,00
2	7	01	02			PROGRAM PENYELENGGARAAN PEMERINTAHAN DAN PELAYANAN PUBLIK	Indeks kepuasan layanan pemerintahan kecamatan		Sangat Baik	51.121.420,00			Jumlah Kegiatan koordinasi yang diselenggarakan ditingkat Kabupaten, Kecamatan, Desa/kelurahan	5 Indeks	189.500.000,00
	7	01	02	2.01		Koordinasi Penyelenggaraan Kegiatan Pemerintahan di Tingkat Kecamatan	Indeks Kepuasan Layanan Pemerintahan Kecamatan		5 Kegiatan	46.241.420,00			Indeks Kepuasan Layanan Pemerintahan Kecamatan	5 Kegiatan	165.000.000,00
	7	01	02	2.01	0001	Koordinasi/Sinergi Perencanaan dan Pelaksanaan Kegiatan Pemerintahan dengan Perangkat Daerah dan Instansi Vertikal Terkait									
							Jumlah Laporan Koordinasi/Sinergi Perencanaan dan Pelaksanaan Kegiatan Pemerintahan dengan Perangkat Daerah dan Instansi Vertikal Terkait	Kab. Polewali Mandar, Campalagian, Semua Kel/Desa	1 Laporan	7.016.420,00	PENDAPATAN BAGI HASIL PAJAK KENDARAAN BERMOTOR UNTUK PEMBANGUNAN DAN/ATAU PEMELIHARAAN JALAN SERTA PENINGKATAN MODA DAN SARANA TRANSPORTASI UMUM		Jumlah Laporan Koordinasi/Sinergi Perencanaan dan Pelaksanaan Kegiatan Pemerintahan dengan Perangkat Daerah dan Instansi Vertikal Terkait		15.000.000,00
	7	01	02	2.01	0002	Peningkatan Efektifitas Kegiatan Pemerintahan di Tingkat Kecamatan									
							0	Kab. Polewali Mandar, Campalagian, Semua Kel/Desa	5 0	39.225.000,00	PENDAPATAN BAGI HASIL PAJAK KENDARAAN BERMOTOR UNTUK PEMBANGUNAN DAN/ATAU PEMELIHARAAN JALAN SERTA PENINGKATAN MODA DAN SARANA TRANSPORTASI UMUM		0		150.000.000,00
	7	01	02	2.02		Penyelenggaraan Urusan Pemerintahan yang Tidak Dilaksanakan oleh Unit Kerja Perangkat Daerah yang Ada di Kecamatan	Indeks Kepuasan Layanan Pemerintahan Kecamatan		3 Kegiatan	2.880.000,00			Indeks Kepuasan Layanan Pemerintahan Kecamatan	3 Kegiatan	8.000.000,00
	7	01	02	2.02	0003	Peningkatan Efektifitas Pelaksanaan Pelayanan kepada Masyarakat di Wilayah Kecamatan									
							Jumlah Laporan Peningkatan Efektifitas Pelaksanaan Pelayanan kepada Masyarakat di Wilayah Kecamatan	Kab. Polewali Mandar, Semua Kecamatan, Semua Kel/Desa	1 kegiatan Laporan	2.880.000,00	PENDAPATAN BAGI HASIL PAJAK KENDARAAN BERMOTOR UNTUK PEMBANGUNAN DAN/ATAU PEMELIHARAAN JALAN SERTA PENINGKATAN MODA DAN SARANA TRANSPORTASI UMUM		Jumlah Laporan Peningkatan Efektifitas Pelaksanaan Pelayanan kepada Masyarakat di Wilayah Kecamatan		8.000.000,00
	7	01	02	2.04		Pelaksanaan Urusan Pemerintahan yang Dilimpahkan kepada Camat	Jumlah Urusan Pemerintahan yang dilimpahkan kepada Camat		3 Kegiatan	2.000.000,00			Jumlah Urusan Pemerintahan yang dilimpahkan kepada Camat	3 Kegiatan	16.500.000,00
	7	01	02	2.04	0003	Pelaksanaan Urusan Pemerintahan yang Terkait dengan Kewenangan Lain yang Dilimpahkan									
							Jumlah Laporan Pelaksanaan Kewenangan Lain yang Dilimpahkan	Kab. Polewali Mandar, Campalagian, Semua Kel/Desa	2 KEGIATAN Laporan	2.000.000,00	RETRIBUSI JASA UMUM		Jumlah Laporan Pelaksanaan Kewenangan Lain yang Dilimpahkan		16.500.000,00
	X					NON URUSAN									383.312.500.000,00

No	Kode					Urusan / Bidang Urusan / Program / Kegiatan / Sub Kegiatan	Indikator Program / Kegiatan / Sub Kegiatan	Rencana Tahun 2025				Catatan Penting	Prakiraan Maju Rencana Tahun 2026		
								Lokasi	Target Capaian Kinerja	Pagu Indikatif (Rp)	Sumber Dana		Tolak Ukur	Target	Pagu Indikatif (Rp)
1	2					3	4	5	6	7	8	9	10	11	12
	X	XX				URUSAN PEMERINTAHAN BIDANG XX				3.478.872.452,00				383.312.500.000,00	
3	X	XX	01			PROGRAM PENUNJANG URUSAN PEMERINTAHAN DAERAH KABUPATEN/KOTA	Persentase dokumen perencanaan perangkat daerah yang disusun sesuai standar dan tepat waktu Persentase penyampaian laporan keuangan sesuai standar dan tepat waktu Persentase tertib ketatausahaan kantor		100 Persen 100 Persen 90 Persen	3.478.872.452,00			Predikat Sakip Perangkat Daerah	100 Persen 100 Persen 90 Persen	383.312.500.000,00
	X	XX	01	2.02		Administrasi Keuangan Perangkat Daerah	Persentase SPJ Fungsional Administrasi Keuangan Perangkat Daerah		5 Kegiatan	2.945.999.876,00			Persentase SPJ Fungsional Administrasi Keuangan Perangkat Daerah	5 Kegiatan	2.950.000.000,00
	X	XX	01	2.02	0001	Penyediaan Gaji dan Tunjangan ASN									
							Jumlah Orang yang Menerima Gaji dan Tunjangan ASN	Kab. Polewali Mandar, Campalagian, Semua Kel/Desa	32 Orang/bulan	2.945.999.876,00	DANA TRANSFER UMUM-DANA ALOKASI UMUM		Jumlah Orang yang Menerima Gaji dan Tunjangan ASN	100 persen Orang/bulan	2.950.000.000,00
	X	XX	01	2.06		Administrasi Umum Perangkat Daerah	Presentase Administrasi Umum yang tersedia pada Kantor Perngkat Daerah		100 Persen Kegiatan	34.945.976,00			Presentase Administrasi Umum yang tersedia pada Kantor Perngkat Daerah	100 Persen Kegiatan	82.500.000,00
	X	XX	01	2.06	0004	Penyediaan Bahan Logistik Kantor									
							Jumlah Paket Bahan Logistik Kantor yang Disediakan	Kab. Polewali Mandar, Campalagian, Semua Kel/Desa	2 Paket	18.350.000,00	PENDAPATAN BAGI HASIL PAJAK KENDARAAN BERMOTOR UNTUK PEMBANGUNAN DAN/ATAU PEMELIHARAAN JALAN SERTA PENINGKATAN MODA DAN SARANA TRANSPORTASI UMUM		Jumlah Paket Bahan Logistik Kantor yang Disediakan	5 Paket	43.000.000,00
	X	XX	01	2.06	0005	Penyediaan Barang Cetak dan Penggandaan									
							Jumlah Paket Barang Cetak dan Penggandaan yang Disediakan	Kab. Polewali Mandar, Campalagian, Semua Kel/Desa	3 Paket	2.995.574,00	PENDAPATAN BAGI HASIL PAJAK KENDARAAN BERMOTOR UNTUK PEMBANGUNAN DAN/ATAU PEMELIHARAAN JALAN SERTA PENINGKATAN MODA DAN SARANA TRANSPORTASI UMUM		Jumlah Paket Barang Cetak dan Penggandaan yang Disediakan	5 Paket	10.000.000,00
	X	XX	01	2.06	0006	Penyediaan Bahan Bacaan dan Peraturan Perundang-undangan									
							Jumlah Dokumen Bahan Bacaan dan Peraturan Perundang-Undangan yang Disediakan	Kab. Polewali Mandar, Campalagian, Semua Kel/Desa	2 Dokumen	3.240.000,00	PENDAPATAN BAGI HASIL PAJAK KENDARAAN BERMOTOR UNTUK PEMBANGUNAN DAN/ATAU PEMELIHARAAN JALAN SERTA PENINGKATAN MODA DAN SARANA TRANSPORTASI UMUM		Jumlah Dokumen Bahan Bacaan dan Peraturan Perundang-Undangan yang Disediakan	5 Dokumen	3.500.000,00
	X	XX	01	2.06	0007	Penyediaan Bahan/Material									
							Jumlah Paket Bahan/Material yang Disediakan	Kab. Polewali Mandar, Campalagian, Semua Kel/Desa	2 Paket	10.360.402,00	PENDAPATAN BAGI HASIL PAJAK KENDARAAN BERMOTOR UNTUK PEMBANGUNAN DAN/ATAU PEMELIHARAAN JALAN SERTA PENINGKATAN MODA DAN SARANA TRANSPORTASI UMUM		Jumlah Paket Bahan/Material yang Disediakan	3 Paket	26.000.000,00

No	Kode				Urusan / Bidang Urusan / Program / Kegiatan / Sub Kegiatan	Indikator Program / Kegiatan / Sub Kegiatan	Rencana Tahun 2025				Catatan Penting	Prakiraan Maju Rencana Tahun 2026		
							Lokasi	Target Capaian Kinerja	Pagu Indikatif (Rp)	Sumber Dana		Tolak Ukur	Target	Pagu Indikatif (Rp)
1	2				3	4	5	6	7	8	9	10	11	12
	X	XX	01	2.07	Pengadaan Barang Milik Daerah Penunjang Urusan Pemerintah Daerah	Presentase Pemeliharaan Barang Milik Daerah pada perangkat Daerah		100 persen Kegiatan	8.000.000,00			Presentase Pemeliharaan Barang Milik Daerah pada perangkat Daerah	-	40.000.000,00
	X	XX	01	2.07	0011 Pengadaan Sarana dan Prasarana Pendukung Gedung Kantor atau Bangunan Lainnya	Jumlah Unit Sarana dan Prasarana Pendukung Gedung Kantor atau Bangunan Lainnya yang Disediakan	Kab. Polewali Mandar, Campalagian, Semua Kel/Desa	4 Unit	8.000.000,00	PENDAPATAN BAGI HASIL PAJAK KENDARAAN BERMOTOR UNTUK PEMBANGUNAN DAN/ATAU PEMELIHARAAN JALAN SERTA PENINGKATAN MODA DAN SARANA TRANSPORTASI UMUM		Jumlah Unit Sarana dan Prasarana Pendukung Gedung Kantor atau Bangunan Lainnya yang Disediakan		40.000.000,00
	X	XX	01	2.08	Penyediaan Jasa Penunjang Urusan Pemerintahan Daerah	-		-	373.200.000,00			-	3 Kegiatan	380.000.000.000,00
	X	XX	01	2.08	0004 Penyediaan Jasa Pelayanan Umum Kantor	Jumlah Laporan Penyediaan Jasa Pelayanan Umum Kantor yang Disediakan	Kab. Polewali Mandar, Semua Kecamatan, Semua Kel/Desa Kab. Polewali Mandar, Campalagian, Semua Kel/Desa	2 Laporan	373.200.000,00	RETRIBUSI JASA UMUM		Jumlah Laporan Penyediaan Jasa Pelayanan Umum Kantor yang Disediakan	100 persen Laporan	380.000.000.000,00
	X	XX	01	2.09	Pemeliharaan Barang Milik Daerah Penunjang Urusan Pemerintahan Daerah	Presentase Pemeliharaan Barang Milik Daerah pada perangkat Daerah		100 persen Kegiatan	116.726.600,00			Presentase Pemeliharaan Barang Milik Daerah pada perangkat Daerah	100 Persen Kegiatan	240.000.000,00
	X	XX	01	2.09	0002 Penyediaan Jasa Pemeliharaan, Biaya Pemeliharaan, Pajak dan Perizinan Kendaraan Dinas Operasional atau Lapangan	Jumlah Kendaraan Dinas Operasional atau Lapangan yang Dipelihara dan dibayarkan Pajak dan Perizinannya	Kab. Polewali Mandar, Campalagian, Semua Kel/Desa	9 Unit	116.726.600,00	RETRIBUSI JASA UMUM, PENDAPATAN BAGI HASIL PAJAK KENDARAAN BERMOTOR UNTUK PEMBANGUNAN DAN/ATAU PEMELIHARAAN JALAN SERTA PENINGKATAN MODA DAN SARANA TRANSPORTASI UMUM		Jumlah Kendaraan Dinas Operasional atau Lapangan yang Dipelihara dan dibayarkan Pajak dan Perizinannya	5 Unit	240.000.000,00
					Kelurahan Pappang				267.200.000,00					312.250.000,00
	7				UNSUR KEWILAYAHAN				267.200.000,00					312.250.000,00
	7	01			KECAMATAN				267.200.000,00					312.250.000,00
4	7	01	01		PROGRAM PENUNJANG URUSAN PEMERINTAHAN DAERAH KABUPATEN/KOTA	Persentase dokumen perencanaan perangkat daerah yang disusun sesuai standar dan tepat waktu Persentase penyampaian laporan keuangan sesuai standar dan tepat waktu Persentase tertib ketatausahaan kantor		100 Persen 100 Persen 90 Persen	67.200.000,00			-	100 Persen 100 Persen 90 Persen	72.250.000,00
	7	01	01	2.06	Administrasi Umum Perangkat Daerah	Presentase Administrasi Umum yang tersedia pada Kantor Perangkat Daerah		100 Persen Kegiatan	15.959.800,00			Presentase Administrasi Umum yang tersedia pada Kantor Perangkat Daerah	100 Persen Kegiatan	17.250.000,00
	7	01	01	2.06	0004 Penyediaan Bahan Logistik Kantor									

No	Kode					Urusan / Bidang Urusan / Program / Kegiatan / Sub Kegiatan	Indikator Program / Kegiatan / Sub Kegiatan	Rencana Tahun 2025				Catatan Penting	Prakiraan Maju Rencana Tahun 2026			
								Lokasi	Target Capaian Kinerja	Pagu Indikatif (Rp)	Sumber Dana		Tolak Ukur	Target	Pagu Indikatif (Rp)	
1	2					3	4	5	6	7	8	9	10	11	12	
							Jumlah Paket Bahan Logistik Kantor yang Disediakan	Kab. Polewali Mandar, Campalagian, Pappang	2 Paket	6.300.000,00	PENDAPATAN BAGI HASIL PAJAK KENDARAAN BERMOTOR UNTUK PEMBANGUNAN DAN/ATAU PEMELIHARAAN JALAN SERTA PENINGKATAN MODA DAN SARANA TRANSPORTASI UMUM		Jumlah Paket Bahan Logistik Kantor yang Disediakan	5 Paket	6.500.000,00	
7	01	01	2.06	0005	Penyediaan Barang Cetak dan Penggandaan											
							Jumlah Paket Barang Cetak dan Penggandaan yang Disediakan	Kab. Polewali Mandar, Campalagian, Semua Kel/Desa	1 Paket	237.000,00	PENDAPATAN BAGI HASIL PAJAK KENDARAAN BERMOTOR UNTUK PEMBANGUNAN DAN/ATAU PEMELIHARAAN JALAN SERTA PENINGKATAN MODA DAN SARANA TRANSPORTASI UMUM		Jumlah Paket Barang Cetak dan Penggandaan yang Disediakan	5 Paket	250.000,00	
7	01	01	2.06	0007	Penyediaan Bahan/Material											
							Jumlah Paket Bahan/Material yang Disediakan	Kab. Polewali Mandar, Semua Kecamatan, Semua Kel/Desa	10 Paket	3.240.400,00	PENDAPATAN BAGI HASIL PAJAK KENDARAAN BERMOTOR UNTUK PEMBANGUNAN DAN/ATAU PEMELIHARAAN JALAN SERTA PENINGKATAN MODA DAN SARANA TRANSPORTASI UMUM		Jumlah Paket Bahan/Material yang Disediakan	3 Paket	3.500.000,00	
7	01	01	2.06	0009	Penyelenggaraan Rapat Koordinasi dan Konsultasi SKPD											
							Jumlah Laporan Penyelenggaraan Rapat Koordinasi dan Konsultasi SKPD	Kab. Polewali Mandar, Campalagian, Semua Kel/Desa	25 Laporan	6.182.400,00	PENDAPATAN BAGI HASIL PAJAK KENDARAAN BERMOTOR UNTUK PEMBANGUNAN DAN/ATAU PEMELIHARAAN JALAN SERTA PENINGKATAN MODA DAN SARANA TRANSPORTASI UMUM		Jumlah Laporan Penyelenggaraan Rapat Koordinasi dan Konsultasi SKPD	100 Persen Laporan	7.000.000,00	
7	01	01	2.07		Pengadaan Barang Milik Daerah Penunjang Urusan Pemerintah Daerah											
							Presentase Pemeliharaan Barang Milik Daerah pada perangkat Daerah		100 persen Kegiatan	9.362.000,00			Presentase Pemeliharaan Barang Milik Daerah pada perangkat Daerah	-	10.000.000,00	
7	01	01	2.07	0011	Pengadaan Sarana dan Prasarana Pendukung Gedung Kantor atau Bangunan Lainnya											
							Jumlah Unit Sarana dan Prasarana Pendukung Gedung Kantor atau Bangunan Lainnya yang Disediakan	Kab. Polewali Mandar, Campalagian, Pappang	1 Unit	9.362.000,00	PENDAPATAN BAGI HASIL PAJAK KENDARAAN BERMOTOR UNTUK PEMBANGUNAN DAN/ATAU PEMELIHARAAN JALAN SERTA PENINGKATAN MODA DAN SARANA TRANSPORTASI UMUM		Jumlah Unit Sarana dan Prasarana Pendukung Gedung Kantor atau Bangunan Lainnya yang Disediakan		10.000.000,00	
7	01	01	2.08		Penyediaan Jasa Penunjang Urusan Pemerintahan Daerah											
							Persentase Jas Penunjang Urusan Kegiatan Perangkat Daerah		3 Kegiatan	31.451.200,00			Persentase Jas Penunjang Urusan Kegiatan Perangkat Daerah	3 Kegiatan	33.000.000,00	
7	01	01	2.08	0002	Penyediaan Jasa Komunikasi, Sumber Daya Air dan Listrik											
							-	Kab. Polewali Mandar, Semua Kecamatan, Semua Kel/Desa	-	5.051.200,00	RETRIBUSI JASA UMUM		-	100 persen Laporan	6.000.000,00	

No	Kode					Urusan / Bidang Urusan / Program / Kegiatan / Sub Kegiatan	Indikator Program / Kegiatan / Sub Kegiatan	Rencana Tahun 2025				Catatan Penting	Prakiraan Maju Rencana Tahun 2026		
								Lokasi	Target Capaian Kinerja	Pagu Indikatif (Rp)	Sumber Dana		Tolak Ukur	Target	Pagu Indikatif (Rp)
1	2					3	4	5	6	7	8	9	10	11	12
	7	01	01	2.08	0004	Penyediaan Jasa Pelayanan Umum Kantor	Jumlah Laporan Penyediaan Jasa Pelayanan Umum Kantor yang Disediakan	Kab. Polewali Mandar, Campalagian, Semua Kel/Desa	3 Laporan	26.400.000,00	-		Jumlah Laporan Penyediaan Jasa Pelayanan Umum Kantor yang Disediakan	100 persen Laporan	27.000.000,00
	7	01	01	2.09		Pemeliharaan Barang Milik Daerah Penunjang Urusan Pemerintahan Daerah	Presentase Pemeliharaan Barang Milik Daerah pada perangkat Daerah		100 persen Kegiatan	10.427.000,00			Presentase Pemeliharaan Barang Milik Daerah pada perangkat Daerah	100 Persen Kegiatan	12.000.000,00
	7	01	01	2.09	0002	Penyediaan Jasa Pemeliharaan, Biaya Pemeliharaan, Pajak dan Perizinan Kendaraan Dinas Operasional atau Lapangan	Jumlah Kendaraan Dinas Operasional atau Lapangan yang Dipelihara dan dibayarkan Pajak dan Perizinannya	Kab. Polewali Mandar, Semua Kecamatan, Semua Kel/Desa	2 Unit	10.427.000,00	-		Jumlah Kendaraan Dinas Operasional atau Lapangan yang Dipelihara dan dibayarkan Pajak dan Perizinannya	5 Unit	12.000.000,00
5	7	01	03			PROGRAM PEMBERDAYAAN MASYARAKAT DESA DAN KELURAHAN	Persentase pelaksanaan kegiatan pemberdayaan dan pembangunan sarana dan prasaran kelurahan		80,00 Persen	200.000.000,00			Persentase pelaksanaan kegiatan pemberdayaan dan pembangunan sarana dan prasaran kelurahan	80,00 Persen	240.000.000,00
	7	01	03	2.02		Kegiatan Pemberdayaan Kelurahan	Persentase pelaksanaan kegiatan pemberdayaan dan pembangunan sarana dan prasaran kelurahan		3 Kegiatan	200.000.000,00			Persentase pelaksanaan kegiatan pemberdayaan dan pembangunan sarana dan prasaran kelurahan	3 Kegiatan	240.000.000,00
	7	01	03	2.02	0002	Pembangunan Sarana dan Prasarana Kelurahan	Jumlah Sarana dan Prasarana Kelurahan yang Terbangun	Kab. Polewali Mandar, Campalagian, Pappang	1 Unit	70.000.000,00	DAU TAMBAHAN DUKUNGAN PENDANAAN BAGI KELURAHAN		Jumlah Sarana dan Prasarana Kelurahan yang Terbangun	3 Unit	120.000.000,00
	7	01	03	2.02	0003	Pemberdayaan Masyarakat di Kelurahan	Jumlah Pokmas dan Ormas yang Melaksanakan Pemberdayaan Masyarakat di Kelurahan	Kab. Polewali Mandar, Campalagian, Pappang	1 Pokmas / Ormas	130.000.000,00	DAU TAMBAHAN DUKUNGAN PENDANAAN BAGI KELURAHAN		Jumlah Pokmas dan Ormas yang Melaksanakan Pemberdayaan Masyarakat di Kelurahan	3 Pokmas / Ormas	120.000.000,00
J U M L A H										3.872.099.032,00					383.949.850.000,00

Program dan Kegiatan Perangkat Daerah

Kab. Polewali Mandar

Tahun 2025

Unit Organisasi : 7.01.0.00.0.00.75.0000 Kecamatan Alu

Sub Unit Organisasi : 7.01.0.00.0.00.75.0000 Kecamatan Alu

No	Kode					Urusan / Bidang Urusan / Program / Kegiatan / Sub Kegiatan	Indikator Program / Kegiatan / Sub Kegiatan	Rencana Tahun 2025				Catatan Penting	Prakiraan Maju Rencana Tahun 2026			
								Lokasi	Target Capaian Kinerja	Pagu Indikatif (Rp)	Sumber Dana		Tolak Ukur	Target	Pagu Indikatif (Rp)	
1	2					3	4	5	6	7	8	9	10	11	12	
						Kecamatan Alu				1.931.223.458,00				2.188.900.000,00		
	7					UNSUR KEWILAYAHAN				1.895.223.458,00				2.145.900.000,00		
	7	01				KECAMATAN				1.895.223.458,00				2.145.900.000,00		
1	7	01	01			PROGRAM PENUNJANG URUSAN PEMERINTAHAN DAERAH KABUPATEN/KOTA	Persentase dokumen perencanaan perangkat daerah yang disusun sesuai standar dan tepat waktu Persentase penyampaian laporan keuangan sesuai standar dan tepat waktu Persentase tertib ketatausahaan kantor			100 Persen 100 Persen 90 Persen	1.859.626.458,00			100 Persen 100 Persen 90 Persen	2.082.600.000,00	
	7	01	01	2.01		Perencanaan, Penganggaran, dan Evaluasi Kinerja Perangkat Daerah	-			-	5.434.000,00			4Dokumen	13.000.000,00	
	7	01	01	2.01	0001	Penyusunan Dokumen Perencanaan Perangkat Daerah	Jumlah Dokumen Perencanaan Perangkat Daerah	Kab. Polewali Mandar, Allu, Semua Kel/Desa		2 Dokumen	1.500.000,00	PENDAPATAN BAGI HASIL PAJAK KENDARAAN BERMOTOR UNTUK PEMBANGUNAN DAN/ATAU PEMELIHARAAN JALAN SERTA PENINGKATAN MODA DAN SARANA TRANSPORTASI UMUM	Jumlah Dokumen Perencanaan Perangkat Daerah	1 Dokumen	3.500.000,00	
	7	01	01	2.01	0002	Koordinasi dan Penyusunan Dokumen RKA-SKPD	Jumlah Dokumen RKA-SKPD dan Laporan Hasil Koordinasi Penyusunan Dokumen RKA-SKPD	Kab. Polewali Mandar, Allu, Semua Kel/Desa		4 Dokumen	1.472.000,00	PENDAPATAN BAGI HASIL PAJAK KENDARAAN BERMOTOR UNTUK PEMBANGUNAN DAN/ATAU PEMELIHARAAN JALAN SERTA PENINGKATAN MODA DAN SARANA TRANSPORTASI UMUM	Jumlah Dokumen RKA-SKPD dan Laporan Hasil Koordinasi Penyusunan Dokumen RKA-SKPD	2 Dokumen	3.500.000,00	
	7	01	01	2.01	0006	Koordinasi dan Penyusunan Laporan Capaian Kinerja dan Ikhtisar Realisasi Kinerja SKPD	Jumlah Laporan Capaian Kinerja dan Ikhtisar Realisasi Kinerja SKPD dan Laporan Hasil Koordinasi Penyusunan Laporan Capaian Kinerja dan Ikhtisar Realisasi Kinerja SKPD	Kab. Polewali Mandar, Allu, Semua Kel/Desa		3 Laporan	1.246.000,00	PENDAPATAN BAGI HASIL PAJAK KENDARAAN BERMOTOR UNTUK PEMBANGUNAN DAN/ATAU PEMELIHARAAN JALAN SERTA PENINGKATAN MODA DAN SARANA TRANSPORTASI UMUM	Jumlah Laporan Capaian Kinerja dan Ikhtisar Realisasi Kinerja SKPD dan Laporan Hasil Koordinasi Penyusunan Laporan Capaian Kinerja dan Ikhtisar Realisasi Kinerja SKPD	2 Laporan	3.500.000,00	
	7	01	01	2.01	0007	Evaluasi Kinerja Perangkat Daerah	Jumlah Laporan Evaluasi Kinerja Perangkat Daerah	Kab. Polewali Mandar, Allu, Semua Kel/Desa		2 Laporan	1.216.000,00	PENDAPATAN BAGI HASIL PAJAK KENDARAAN BERMOTOR UNTUK PEMBANGUNAN DAN/ATAU PEMELIHARAAN JALAN SERTA PENINGKATAN MODA DAN SARANA TRANSPORTASI UMUM	Jumlah Laporan Evaluasi Kinerja Perangkat Daerah	2 Laporan	2.500.000,00	
	7	01	01	2.02		Administrasi Keuangan Perangkat Daerah	Persentase SPJ Fungsional			100 persen	1.726.026.458,00			Persentase SPJ Fungsional	100persen	1.904.300.000,00

No	Kode					Urusan / Bidang Urusan / Program / Kegiatan / Sub Kegiatan	Indikator Program / Kegiatan / Sub Kegiatan	Rencana Tahun 2025				Catatan Penting	Prakiraan Maju Rencana Tahun 2026		
								Lokasi	Target Capaian Kinerja	Pagu Indikatif (Rp)	Sumber Dana		Tolak Ukur	Target	Pagu Indikatif (Rp)
1	2					3	4	5	6	7	8	9	10	11	12
7	01	01	2.02	0001	Penyediaan Gaji dan Tunjangan ASN	Jumlah Orang yang Menerima Gaji dan Tunjangan ASN	Kab. Polewali Mandar, Semua Kecamatan, Semua Kel/Desa	18 Orang/bulan	1.722.994.458,00			Jumlah Orang yang Menerima Gaji dan Tunjangan ASN	21 Orang/bulan	1.900.000.000,00	
7	01	01	2.02	0004	Koordinasi dan Pelaksanaan Akuntansi SKPD	Jumlah Dokumen Koordinasi dan Pelaksanaan Akuntansi SKPD	Kab. Polewali Mandar, Allu, Semua Kel/Desa	2 Dokumen	1.245.000,00	PENDAPATAN BAGI HASIL PAJAK KENDARAAN BERMOTOR UNTUK PEMBANGUNAN DAN/ATAU PEMELIHARAAN JALAN SERTA PENINGKATAN MODA DAN SARANA TRANSPORTASI UMUM		Jumlah Dokumen Koordinasi dan Pelaksanaan Akuntansi SKPD	2 Dokumen	1.800.000,00	
7	01	01	2.02	0005	Koordinasi dan Penyusunan Laporan Keuangan Akhir Tahun SKPD	Jumlah Laporan Keuangan Akhir Tahun SKPD dan Laporan Hasil Koordinasi Penyusunan Laporan Keuangan Akhir Tahun SKPD	Kab. Polewali Mandar, Allu, Semua Kel/Desa	1 Laporan	1.787.000,00	PENDAPATAN BAGI HASIL PAJAK KENDARAAN BERMOTOR UNTUK PEMBANGUNAN DAN/ATAU PEMELIHARAAN JALAN SERTA PENINGKATAN MODA DAN SARANA TRANSPORTASI UMUM		Jumlah Laporan Keuangan Akhir Tahun SKPD dan Laporan Hasil Koordinasi Penyusunan Laporan Keuangan Akhir Tahun SKPD	2 Laporan	2.500.000,00	
7	01	01	2.06		Administrasi Umum Perangkat Daerah	Persentase Administrasi Umum yang tersedia dan Persentase Pengadaan Baru Barang Milik Perangkat Daerah		100 persen	61.339.166,00			Persentase Administrasi Umum yang tersedia dan Persentase Pengadaan Baru Barang Milik Perangkat Daerah	100persen	97.300.000,00	
7	01	01	2.06	0004	Penyediaan Bahan Logistik Kantor	Jumlah Paket Bahan Logistik Kantor yang Disediakan	Kab. Polewali Mandar, Allu, Semua Kel/Desa	2 Paket	5.000.000,00	PENDAPATAN BAGI HASIL PAJAK KENDARAAN BERMOTOR UNTUK PEMBANGUNAN DAN/ATAU PEMELIHARAAN JALAN SERTA PENINGKATAN MODA DAN SARANA TRANSPORTASI UMUM		Jumlah Paket Bahan Logistik Kantor yang Disediakan	3 Paket	10.500.000,00	
7	01	01	2.06	0005	Penyediaan Barang Cetak dan Penggandaan	Jumlah Paket Barang Cetak dan Penggandaan yang Disediakan	Kab. Polewali Mandar, Allu, Semua Kel/Desa	2 Paket	5.721.000,00			Jumlah Paket Barang Cetak dan Penggandaan yang Disediakan	1 Paket	6.500.000,00	
7	01	01	2.06	0007	Penyediaan Bahan/Material	Jumlah Paket Bahan/Material yang Disediakan	Kab. Polewali Mandar, Allu, Semua Kel/Desa	12 Paket	9.710.000,00	PENDAPATAN BAGI HASIL PAJAK KENDARAAN BERMOTOR UNTUK PEMBANGUNAN DAN/ATAU PEMELIHARAAN JALAN SERTA PENINGKATAN MODA DAN SARANA TRANSPORTASI UMUM		Jumlah Paket Bahan/Material yang Disediakan	1 Paket	10.300.000,00	
7	01	01	2.06	0009	Penyelenggaraan Rapat Koordinasi dan Konsultasi SKPD										

No	Kode				Urusan / Bidang Urusan / Program / Kegiatan / Sub Kegiatan	Indikator Program / Kegiatan / Sub Kegiatan	Rencana Tahun 2025				Catatan Penting	Prakiraan Maju Rencana Tahun 2026		
							Lokasi	Target Capaian Kinerja	Pagu Indikatif (Rp)	Sumber Dana		Tolak Ukur	Target	Pagu Indikatif (Rp)
1	2				3	4	5	6	7	8	9	10	11	12
						-	-	40.908.166,00	PENDAPATAN BAGI HASIL PAJAK KENDARAAN BERMOTOR UNTUK PEMBANGUNAN DAN/ATAU PEMELIHARAAN JALAN SERTA PENINGKATAN MODA DAN SARANA TRANSPORTASI UMUM		-	2 Laporan	70.000.000,00	
7	01	01	2.07		Pengadaan Barang Milik Daerah Penunjang Urusan Pemerintah Daerah	-	-	6.207.834,00			-	100persen	7.000.000,00	
7	01	01	2.07	0011	Pengadaan Sarana dan Prasarana Pendukung Gedung Kantor atau Bangunan Lainnya									
						Jumlah Unit Sarana dan Prasarana Pendukung Gedung Kantor atau Bangunan Lainnya yang Disediakan	Kab. Polewali Mandar, Semua Kecamatan, Semua Kel/Desa	2 Unit	6.207.834,00	-		Jumlah Unit Sarana dan Prasarana Pendukung Gedung Kantor atau Bangunan Lainnya yang Disediakan	7.000.000,00	
7	01	01	2.08		Penyediaan Jasa Penunjang Urusan Pemerintahan Daerah	-	-	60.619.000,00			-	100persen	61.000.000,00	
7	01	01	2.08	0001	Penyediaan Jasa Surat Menyurat									
						Jumlah Laporan Penyediaan Jasa Surat Menyurat	Kab. Polewali Mandar, Allu, Semua Kel/Desa	2 Laporan	619.000,00	PENDAPATAN BAGI HASIL PAJAK KENDARAAN BERMOTOR UNTUK PEMBANGUNAN DAN/ATAU PEMELIHARAAN JALAN SERTA PENINGKATAN MODA DAN SARANA TRANSPORTASI UMUM		Jumlah Laporan Penyediaan Jasa Surat Menyurat	1 Laporan	1.000.000,00
7	01	01	2.08	0004	Penyediaan Jasa Pelayanan Umum Kantor									
						Jumlah Laporan Penyediaan Jasa Pelayanan Umum Kantor yang Disediakan	Kab. Polewali Mandar, Semua Kecamatan, Semua Kel/Desa	1 Laporan	60.000.000,00	RETRIBUSI JASA UMUM		Jumlah Laporan Penyediaan Jasa Pelayanan Umum Kantor yang Disediakan	2 Laporan	60.000.000,00
2	7	01	02		PROGRAM PENYELENGGARAAN PEMERINTAHAN DAN PELAYANAN PUBLIK	Indeks kepuasan layanan pemerintahan kecamatan		Sangat Baik Indeks	35.597.000,00			Indeks kepuasan layanan pemerintahan kecamatan	Sangat Baik Indeks	63.300.000,00
7	01	02	2.01		Koordinasi Penyelenggaraan Kegiatan Pemerintahan di Tingkat Kecamatan	Jumlah laporan Koordinasi/Sinergi Perencanaan dan Pelaksanaan Kegiatan dengan Perangkat Daerah dan Instansi Vertikal terkait		2 Laporan	34.417.000,00			Jumlah laporan Koordinasi/Sinergi Perencanaan dan Pelaksanaan Kegiatan dengan Perangkat Daerah dan Instansi Vertikal terkait	2Laporan	60.800.000,00
7	01	02	2.01	0001	Koordinasi/Sinergi Perencanaan dan Pelaksanaan Kegiatan Pemerintahan dengan Perangkat Daerah dan Instansi Vertikal Terkait									
						-	Kab. Polewali Mandar, Allu, Semua Kel/Desa	-	4.417.000,00	PENDAPATAN BAGI HASIL PAJAK KENDARAAN BERMOTOR UNTUK PEMBANGUNAN DAN/ATAU PEMELIHARAAN JALAN SERTA PENINGKATAN MODA DAN SARANA TRANSPORTASI UMUM		-	2 Laporan	5.500.000,00
7	01	02	2.01	0002	Peningkatan Efektifitas Kegiatan Pemerintahan di Tingkat Kecamatan									

No	Kode				Urusan / Bidang Urusan / Program / Kegiatan / Sub Kegiatan	Indikator Program / Kegiatan / Sub Kegiatan	Rencana Tahun 2025				Catatan Penting	Prakiraan Maju Rencana Tahun 2026		
							Lokasi	Target Capaian Kinerja	Pagu Indikatif (Rp)	Sumber Dana		Tolak Ukur	Target	Pagu Indikatif (Rp)
1	2				3	4	5	6	7	8	9	10	11	12
						Jumlah Dokumen Peningkatan Efektifitas Kegiatan Pemerintahan di Tingkat Kecamatan	Kab. Polewali Mandar, Allu, Semua Kel/Desa	5 Dokumen	30.000.000,00	PENDAPATAN BAGI HASIL PAJAK KENDARAAN BERMOTOR UNTUK PEMBANGUNAN DAN/ATAU PEMELIHARAAN JALAN SERTA PENINGKATAN MODA DAN SARANA TRANSPORTASI UMUM		Jumlah Dokumen Peningkatan Efektifitas Kegiatan Pemerintahan di Tingkat Kecamatan	1 Dokumen	55.300.000,00
	7	01	02	2.02	Penyelenggaraan Urusan Pemerintahan yang Tidak Dilaksanakan oleh Unit Kerja Perangkat Daerah yang Ada di Kecamatan	Jumlah Urusan Pemerintahan yang dilimpahkan kepada Camat		2 Urusan	1.180.000,00			Jumlah Urusan Pemerintahan yang dilimpahkan kepada Camat	2Urusan	2.500.000,00
	7	01	02	2.02	0003	Peningkatan Efektifitas Pelaksanaan Pelayanan kepada Masyarakat di Wilayah Kecamatan								
						Jumlah Laporan Peningkatan Efektifitas Pelaksanaan Pelayanan kepada Masyarakat di Wilayah Kecamatan	Kab. Polewali Mandar, Allu, Semua Kel/Desa	1 Laporan	1.180.000,00	PENDAPATAN BAGI HASIL PAJAK KENDARAAN BERMOTOR UNTUK PEMBANGUNAN DAN/ATAU PEMELIHARAAN JALAN SERTA PENINGKATAN MODA DAN SARANA TRANSPORTASI UMUM		Jumlah Laporan Peningkatan Efektifitas Pelaksanaan Pelayanan kepada Masyarakat di Wilayah Kecamatan	1 Laporan Laporan	2.500.000,00
	X					NON URUSAN			36.000.000,00					43.000.000,00
	X	XX				URUSAN PEMERINTAHAN BIDANG XX			36.000.000,00					43.000.000,00
3	X	XX	01			PROGRAM PENUNJANG URUSAN PEMERINTAHAN DAERAH KABUPATEN/KOTA	Persentase dokumen perencanaan perangkat daerah yang disusun sesuai standar dan tepat waktu Persentase penyampaian laporan keuangan sesuai standar dan tepat waktu Persentase tertib ketatausahaan kantor	100 Persen 100 Persen 90 Persen	36.000.000,00			-	100 Persen 100 Persen 90 Persen	43.000.000,00
	X	XX	01	2.09		Pemeliharaan Barang Milik Daerah Penunjang Urusan Pemerintahan Daerah	-	-	36.000.000,00			-	100persen	43.000.000,00
	X	XX	01	2.09	0002	Penyediaan Jasa Pemeliharaan, Biaya Pemeliharaan, Pajak dan Perizinan Kendaraan Dinas Operasional atau Lapangan								
						Jumlah Kendaraan Dinas Operasional atau Lapangan yang Dipelihara dan dibayarkan Pajak dan Perizinannya	Kab. Polewali Mandar, Semua Kecamatan, Semua Kel/Desa	1 Unit	36.000.000,00	RETRIBUSI JASA UMUM		Jumlah Kendaraan Dinas Operasional atau Lapangan yang Dipelihara dan dibayarkan Pajak dan Perizinannya	2 Unit	43.000.000,00
						Kelurahan Petoosang			260.000.000,00					324.500.900,00
	7					UNSUR KEWILAYAHAN			260.000.000,00					324.500.900,00
	7	01				KECAMATAN			260.000.000,00					324.500.900,00
4	7	01	01			PROGRAM PENUNJANG URUSAN PEMERINTAHAN DAERAH KABUPATEN/KOTA	Persentase dokumen perencanaan perangkat daerah yang disusun sesuai standar dan tepat waktu Persentase penyampaian laporan keuangan sesuai standar dan tepat waktu Persentase tertib ketatausahaan kantor	100 Persen 100 Persen 90 Persen	57.000.000,00			-	100 Persen 100 Persen 90 Persen	99.500.900,00
	7	01	01	2.01		Perencanaan, Penganggaran, dan Evaluasi Kinerja Perangkat Daerah	-	-	1.000.000,00			-	4Dokumen	1.200.000,00
	7	01	01	2.01	0001	Penyusunan Dokumen Perencanaan Perangkat Daerah								

No	Kode					Urusan / Bidang Urusan / Program / Kegiatan / Sub Kegiatan	Indikator Program / Kegiatan / Sub Kegiatan	Rencana Tahun 2025				Catatan Penting	Prakiraan Maju Rencana Tahun 2026		
								Lokasi	Target Capaian Kinerja	Pagu Indikatif (Rp)	Sumber Dana		Tolak Ukur	Target	Pagu Indikatif (Rp)
1	2					3	4	5	6	7	8	9	10	11	12
							Jumlah Dokumen Perencanaan Perangkat Daerah	Kab. Polewali Mandar, Semua Kecamatan, Semua Kel/Desa	2 Dokumen	500.000,00	RETRIBUSI JASA UMUM		Jumlah Dokumen Perencanaan Perangkat Daerah	1 Dokumen	600.000,00
7	01	01	2.01	0002	Koordinasi dan Penyusunan Dokumen RKA-SKPD										
							Jumlah Dokumen RKA-SKPD dan Laporan Hasil Koordinasi Penyusunan Dokumen RKA-SKPD	Kab. Polewali Mandar, Semua Kecamatan, Semua Kel/Desa	2 Dokumen	500.000,00	RETRIBUSI JASA UMUM		Jumlah Dokumen RKA-SKPD dan Laporan Hasil Koordinasi Penyusunan Dokumen RKA-SKPD	2 Dokumen	600.000,00
7	01	01	2.05		Administrasi Kepegawaian Perangkat Daerah		-		-	2.000.000,00		-	-	4.000.000,00	
7	01	01	2.05	0002	Pengadaan Pakaian Dinas beserta Atribut Kelengkapannya										
							Jumlah Paket Pakaian Dinas beserta Atribut Kelengkapan	Kab. Polewali Mandar, Semua Kecamatan, Semua Kel/Desa	4 Paket	2.000.000,00	RETRIBUSI JASA UMUM		Jumlah Paket Pakaian Dinas beserta Atribut Kelengkapan		4.000.000,00
7	01	01	2.06		Administrasi Umum Perangkat Daerah		-		-	8.600.000,00		-	100persen	14.700.000,00	
7	01	01	2.06	0004	Penyediaan Bahan Logistik Kantor										
							Jumlah Paket Bahan Logistik Kantor yang Disediakan	Kab. Polewali Mandar, Semua Kecamatan, Semua Kel/Desa	3 Paket	3.000.000,00	RETRIBUSI JASA UMUM		Jumlah Paket Bahan Logistik Kantor yang Disediakan	3 Paket	6.000.000,00
7	01	01	2.06	0005	Penyediaan Barang Cetak dan Penggandaan										
							Jumlah Paket Barang Cetak dan Penggandaan yang Disediakan	Kab. Polewali Mandar, Semua Kecamatan, Semua Kel/Desa	2 Paket	600.000,00	RETRIBUSI JASA UMUM		Jumlah Paket Barang Cetak dan Penggandaan yang Disediakan	1 Paket	700.000,00
7	01	01	2.06	0007	Penyediaan Bahan/Material										
							Jumlah Paket Bahan/Material yang Disediakan	Kab. Polewali Mandar, Semua Kecamatan, Semua Kel/Desa	5 Paket	2.000.000,00	RETRIBUSI JASA UMUM		Jumlah Paket Bahan/Material yang Disediakan	1 Paket	4.000.000,00
7	01	01	2.06	0009	Penyelenggaraan Rapat Koordinasi dan Konsultasi SKPD										
							Jumlah Laporan Penyelenggaraan Rapat Koordinasi dan Konsultasi SKPD	Kab. Polewali Mandar, Semua Kecamatan, Semua Kel/Desa	20 Laporan	3.000.000,00	RETRIBUSI JASA UMUM		Jumlah Laporan Penyelenggaraan Rapat Koordinasi dan Konsultasi SKPD	2 Laporan	4.000.000,00
7	01	01	2.07		Pengadaan Barang Milik Daerah Penunjang Urusan Pemerintah Daerah		Persentase Pengadaan baru Barang milik Perangkat Daerah		100 persen	3.363.000,00		Persentase Pengadaan baru Barang milik Perangkat Daerah	100persen	6.500.000,00	
7	01	01	2.07	0011	Pengadaan Sarana dan Prasarana Pendukung Gedung Kantor atau Bangunan Lainnya										
							Jumlah Unit Sarana dan Prasarana Pendukung Gedung Kantor atau Bangunan Lainnya yang Disediakan	Kab. Polewali Mandar, Semua Kecamatan, Semua Kel/Desa	1 Unit	3.363.000,00	RETRIBUSI JASA UMUM		Jumlah Unit Sarana dan Prasarana Pendukung Gedung Kantor atau Bangunan Lainnya yang Disediakan		6.500.000,00
7	01	01	2.08		Penyediaan Jasa Penunjang Urusan Pemerintahan Daerah		Persentase Tagihan Jasa Penunjang Urusan Pemerintahan Daerah		100 persen	30.700.000,00		Persentase Tagihan Jasa Penunjang Urusan Pemerintahan Daerah	100persen	60.800.000,00	
7	01	01	2.08	0002	Penyediaan Jasa Komunikasi, Sumber Daya Air dan Listrik										
							Jumlah Laporan Penyediaan Jasa Komunikasi, Sumber Daya Air dan Listrik yang Disediakan	Kab. Polewali Mandar, Semua Kecamatan, Semua Kel/Desa	1 Laporan	700.000,00	-		Jumlah Laporan Penyediaan Jasa Komunikasi, Sumber Daya Air dan Listrik yang Disediakan	1 Laporan	800.000,00
7	01	01	2.08	0004	Penyediaan Jasa Pelayanan Umum Kantor										
							-	Kab. Polewali Mandar, Semua Kecamatan, Semua Kel/Desa	-	30.000.000,00	RETRIBUSI JASA UMUM	-	2 Laporan	60.000.000,00	

No	Kode				Urusan / Bidang Urusan / Program / Kegiatan / Sub Kegiatan	Indikator Program / Kegiatan / Sub Kegiatan	Rencana Tahun 2025				Catatan Penting	Prakiraan Maju Rencana Tahun 2026		
							Lokasi	Target Capaian Kinerja	Pagu Indikatif (Rp)	Sumber Dana		Tolak Ukur	Target	Pagu Indikatif (Rp)
1	2				3	4	5	6	7	8	9	10	11	12
7	01	01	2.09		Pemeliharaan Barang Milik Daerah Penunjang Urusan Pemerintahan Daerah	-		-	11.337.000,00			-	100persen	12.300.900,00
7	01	01	2.09	0002	Penyediaan Jasa Pemeliharaan, Biaya Pemeliharaan, Pajak dan Perizinan Kendaraan Dinas Operasional atau Lapangan									
						Jumlah Kendaraan Dinas Operasional atau Lapangan yang Dipelihara dan dibayarkan Pajak dan Perizinannya	Kab. Polewali Mandar, Semua Kecamatan, Semua Kel/Desa	1 Unit	11.337.000,00	RETRIBUSI JASA UMUM		Jumlah Kendaraan Dinas Operasional atau Lapangan yang Dipelihara dan dibayarkan Pajak dan Perizinannya	2 Unit	12.300.900,00
5	7	01	03		PROGRAM PEMBERDAYAAN MASYARAKAT DESA DAN KELURAHAN	Persentase pelaksanaan kegiatan pemberdayaan dan pembangunan sarana dan prasaran kelurahan		80 Persen	203.000.000,00			-	-	225.000.000,00
7	01	03	2.02		Kegiatan Pemberdayaan Kelurahan	-		-	203.000.000,00			-	3 Kegiatan	225.000.000,00
7	01	03	2.02	0001	Peningkatan Partisipasi Masyarakat dalam Forum Musyawarah Perencanaan Pembangunan di Kelurahan									
						Jumlah Lembaga Kemasyarakatan yang Berpartisipasi dalam Forum Musyawarah Perencanaan Pembangunan di Kelurahan	-	1 Lembaga Kemasyarakatan	3.000.000,00	RETRIBUSI JASA UMUM		Jumlah Lembaga Kemasyarakatan yang Berpartisipasi dalam Forum Musyawarah Perencanaan Pembangunan di Kelurahan		5.000.000,00
7	01	03	2.02	0002	Pembangunan Sarana dan Prasarana Kelurahan									
						Jumlah Sarana dan Prasarana Kelurahan yang Terbangun	Kab. Polewali Mandar, Semua Kecamatan, Semua Kel/Desa	1 Unit	130.000.000,00	DAU TAMBAHAN DUKUNGAN PENDANAAN BAGI KELURAHAN		Jumlah Sarana dan Prasarana Kelurahan yang Terbangun	1 target Unit	140.000.000,00
7	01	03	2.02	0003	Pemberdayaan Masyarakat di Kelurahan									
						Jumlah Pokmas dan Ormas yang Melaksanakan Pemberdayaan Masyarakat di Kelurahan	Kab. Polewali Mandar, Semua Kecamatan, Semua Kel/Desa	35 Pokmas / Ormas	70.000.000,00	RETRIBUSI JASA UMUM		Jumlah Pokmas dan Ormas yang Melaksanakan Pemberdayaan Masyarakat di Kelurahan	3 Kegiatan Pokmas / Ormas	80.000.000,00
J U M L A H									2.191.223.458,00					2.513.400.900,00

Program dan Kegiatan Perangkat Daerah

Kab. Polewali Mandar

Tahun 2025

Unit Organisasi : 7.01.0.00.0.00.77.0000 Kecamatan Tapango

Sub Unit Organisasi : 7.01.0.00.0.00.77.0000 Kecamatan Tapango

No	Kode					Urusan / Bidang Urusan / Program / Kegiatan / Sub Kegiatan	Indikator Program / Kegiatan / Sub Kegiatan	Rencana Tahun 2025				Catatan Penting	Prakiraan Maju Rencana Tahun 2026			
								Lokasi	Target Capaian Kinerja	Pagu Indikatif (Rp)	Sumber Dana		Tolak Ukur	Target	Pagu Indikatif (Rp)	
1	2					3	4	5	6	7	8	9	10	11	12	
						Kecamatan Tapango				2.322.972.502,00				2.325.153.692,00		
7						UNSUR KEWILAYAHAN				2.322.972.502,00				2.325.153.692,00		
7	01					KECAMATAN				2.322.972.502,00				2.325.153.692,00		
1	7	01	01			PROGRAM PENUNJANG URUSAN PEMERINTAHAN DAERAH KABUPATEN/KOTA	Persentase dokumen perencanaan perangkat daerah yang disusun sesuai standar dan tepat waktu Persentase penyampaian laporan keuangan sesuai standar dan tepat waktu Persentase tertib ketatausahaan kantor			100 Persen 100 Persen 90 Persen	2.242.344.102,00			100 Persen 100 Persen 90 Persen	2.244.525.292,00	
	7	01	01	2.01		Perencanaan, Penganggaran, dan Evaluasi Kinerja Perangkat Daerah	Persentase Perencanaan dan Evaluasi Perangkat Daerah Sesuai Standar dan Tepat Waktu			100 Persen	4.387.000,00			Persentase Perencanaan dan Evaluasi Perangkat Daerah Sesuai Standar dan Tepat Waktu	100 Persen	6.568.190,00
	7	01	01	2.01	0001	Penyusunan Dokumen Perencanaan Perangkat Daerah										
							Jumlah Dokumen Perencanaan Perangkat Daerah	Kab. Polewali Mandar, Tapango, Semua Kel/Desa	2 Dokumen	2.124.000,00	PENDAPATAN BAGI HASIL PAJAK KENDARAAN BERMOTOR UNTUK PEMBANGUNAN DAN/ATAU PEMELIHARAAN JALAN SERTA PENINGKATAN MODA DAN SARANA TRANSPORTASI UMUM		Jumlah Dokumen Perencanaan Perangkat Daerah	2 Dokumen	3.664.874,00	
	7	01	01	2.01	0002	Koordinasi dan Penyusunan Dokumen RKA-SKPD										
							-	Kab. Polewali Mandar, Tapango, Semua Kel/Desa	-	2.263.000,00	PENDAPATAN BAGI HASIL PAJAK KENDARAAN BERMOTOR UNTUK PEMBANGUNAN DAN/ATAU PEMELIHARAAN JALAN SERTA PENINGKATAN MODA DAN SARANA TRANSPORTASI UMUM		-	-	2.903.316,00	
	7	01	01	2.02		Administrasi Keuangan Perangkat Daerah	Persentase SPJ Fungsional			100 Persen	2.086.455.606,00			Persentase SPJ Fungsional	100 Persen	2.086.455.606,00
	7	01	01	2.02	0001	Penyediaan Gaji dan Tunjangan ASN										
							Jumlah Orang yang Menerima Gaji dan Tunjangan ASN	Kab. Polewali Mandar, Tapango, Semua Kel/Desa	19 Orang/bulan	2.085.297.606,00	RETRIBUSI JASA UMUM, DANA TRANSFER UMUM-DANA ALOKASI UMUM		Jumlah Orang yang Menerima Gaji dan Tunjangan ASN	19 Orang/bulan	2.085.297.606,00	
	7	01	01	2.02	0005	Koordinasi dan Penyusunan Laporan Keuangan Akhir Tahun SKPD										
							Jumlah Laporan Keuangan Akhir Tahun SKPD dan Laporan Hasil Koordinasi Penyusunan Laporan Keuangan Akhir Tahun SKPD	Kab. Polewali Mandar, Tapango, Semua Kel/Desa	2 Laporan	1.158.000,00	-		Jumlah Laporan Keuangan Akhir Tahun SKPD dan Laporan Hasil Koordinasi Penyusunan Laporan Keuangan Akhir Tahun SKPD	2 Laporan	1.158.000,00	
	7	01	01	2.05		Administrasi Kepegawaian Perangkat Daerah	Persentase Administrasi Kepegawaian yang Lengkap			100 Persen	4.000.000,00			Persentase Administrasi Kepegawaian yang Lengkap	100 Persen	4.000.000,00
	7	01	01	2.05	0002	Pengadaan Pakaian Dinas beserta Atribut Kelengkapannya										

No	Kode				Urusan / Bidang Urusan / Program / Kegiatan / Sub Kegiatan	Indikator Program / Kegiatan / Sub Kegiatan	Rencana Tahun 2025				Catatan Penting	Prakiraan Maju Rencana Tahun 2026		
							Lokasi	Target Capaian Kinerja	Pagu Indikatif (Rp)	Sumber Dana		Tolak Ukur	Target	Pagu Indikatif (Rp)
1	2				3	4	5	6	7	8	9	10	11	12
						Jumlah Paket Pakaian Dinas beserta Atribut Kelengkapan	Kab. Polewali Mandar, Tapango, Semua Kel/Desa	19 Paket	4.000.000,00	PENDAPATAN BAGI HASIL PAJAK KENDARAAN BERMOTOR UNTUK PEMBANGUNAN DAN/ATAU PEMELIHARAAN JALAN SERTA PENINGKATAN MODA DAN SARANA TRANSPORTASI UMUM		Jumlah Paket Pakaian Dinas beserta Atribut Kelengkapan	19 Paket	4.000.000,00
7	01	01	2.06		Administrasi Umum Perangkat Daerah	Persentase Administrasi Umum yang Tersedia pada Kantor Perangkat Daerah		100 Persen	61.219.800,00			Persentase Administrasi Umum yang Tersedia pada Kantor Perangkat Daerah	100 Persen	61.219.800,00
7	01	01	2.06	0001	Penyediaan Komponen Instalasi Listrik/Penerangan Bangunan Kantor									
						-	Kab. Polewali Mandar, Tapango, Semua Kel/Desa	-	2.767.000,00	PENDAPATAN BAGI HASIL PAJAK KENDARAAN BERMOTOR UNTUK PEMBANGUNAN DAN/ATAU PEMELIHARAAN JALAN SERTA PENINGKATAN MODA DAN SARANA TRANSPORTASI UMUM		-	-	2.767.000,00
7	01	01	2.06	0003	Penyediaan Peralatan Rumah Tangga									
						Jumlah Paket Peralatan Rumah Tangga yang Disediakan	Kab. Polewali Mandar, Tapango, Semua Kel/Desa	1 Paket	3.723.000,00	PENDAPATAN BAGI HASIL PAJAK KENDARAAN BERMOTOR UNTUK PEMBANGUNAN DAN/ATAU PEMELIHARAAN JALAN SERTA PENINGKATAN MODA DAN SARANA TRANSPORTASI UMUM		Jumlah Paket Peralatan Rumah Tangga yang Disediakan	1 Paket	3.723.000,00
7	01	01	2.06	0004	Penyediaan Bahan Logistik Kantor									
						Jumlah Paket Bahan Logistik Kantor yang Disediakan	Kab. Polewali Mandar, Tapango, Semua Kel/Desa	2 Paket	21.540.000,00	RETRIBUSI JASA UMUM, PENDAPATAN BAGI HASIL PAJAK KENDARAAN BERMOTOR UNTUK PEMBANGUNAN DAN/ATAU PEMELIHARAAN JALAN SERTA PENINGKATAN MODA DAN SARANA TRANSPORTASI UMUM		Jumlah Paket Bahan Logistik Kantor yang Disediakan	2 Paket	21.540.000,00
7	01	01	2.06	0005	Penyediaan Barang Cetak dan Penggandaan									
						Jumlah Paket Barang Cetak dan Penggandaan yang Disediakan	Kab. Polewali Mandar, Tapango, Semua Kel/Desa	2 Paket	4.703.000,00	PENDAPATAN BAGI HASIL PAJAK KENDARAAN BERMOTOR UNTUK PEMBANGUNAN DAN/ATAU PEMELIHARAAN JALAN SERTA PENINGKATAN MODA DAN SARANA TRANSPORTASI UMUM		Jumlah Paket Barang Cetak dan Penggandaan yang Disediakan	2 Paket	4.703.000,00
7	01	01	2.06	0007	Penyediaan Bahan/Material									

No	Kode					Urusan / Bidang Urusan / Program / Kegiatan / Sub Kegiatan	Indikator Program / Kegiatan / Sub Kegiatan	Rencana Tahun 2025				Catatan Penting	Prakiraan Maju Rencana Tahun 2026		
								Lokasi	Target Capaian Kinerja	Pagu Indikatif (Rp)	Sumber Dana		Tolak Ukur	Target	Pagu Indikatif (Rp)
1	2					3	4	5	6	7	8	9	10	11	12
							Jumlah Paket Bahan/Material yang Disediakan	Kab. Polewali Mandar, Tapango, Semua Kel/Desa	1 Paket	7.676.000,00	PENDAPATAN BAGI HASIL PAJAK KENDARAAN BERMOTOR UNTUK PEMBANGUNAN DAN/ATAU PEMELIHARAAN JALAN SERTA PENINGKATAN MODA DAN SARANA TRANSPORTASI UMUM		Jumlah Paket Bahan/Material yang Disediakan	1 Paket	7.676.000,00
7	01	01	2.06	0009	Penyelenggaraan Rapat Koordinasi dan Konsultasi SKPD		Jumlah Laporan Penyelenggaraan Rapat Koordinasi dan Konsultasi SKPD	Kab. Polewali Mandar, Tapango, Semua Kel/Desa	30 Laporan	20.810.800,00	PENDAPATAN BAGI HASIL PAJAK KENDARAAN BERMOTOR UNTUK PEMBANGUNAN DAN/ATAU PEMELIHARAAN JALAN SERTA PENINGKATAN MODA DAN SARANA TRANSPORTASI UMUM		Jumlah Laporan Penyelenggaraan Rapat Koordinasi dan Konsultasi SKPD	30 Laporan	20.810.800,00
7	01	01	2.07		Pengadaan Barang Milik Daerah Penunjang Urusan Pemerintah Daerah		Persentase Pengadaan Baru Barang Milik Perangkat Daerah		100 Persen	7.136.000,00			Persentase Pengadaan Baru Barang Milik Perangkat Daerah	100 Persen	7.136.000,00
7	01	01	2.07	0011	Pengadaan Sarana dan Prasarana Pendukung Gedung Kantor atau Bangunan Lainnya		Jumlah Unit Sarana dan Prasarana Pendukung Gedung Kantor atau Bangunan Lainnya yang Disediakan	Kab. Polewali Mandar, Tapango, Semua Kel/Desa	1 Unit	7.136.000,00	PENDAPATAN BAGI HASIL PAJAK KENDARAAN BERMOTOR UNTUK PEMBANGUNAN DAN/ATAU PEMELIHARAAN JALAN SERTA PENINGKATAN MODA DAN SARANA TRANSPORTASI UMUM		Jumlah Unit Sarana dan Prasarana Pendukung Gedung Kantor atau Bangunan Lainnya yang Disediakan	1 Unit	7.136.000,00
7	01	01	2.08		Penyediaan Jasa Penunjang Urusan Pemerintahan Daerah		Persentase Tagihan Jasa Penunjang urusan Perangkat Daerah		100 Persen	53.440.896,00			Persentase Tagihan Jasa Penunjang urusan Perangkat Daerah	100 Persen	53.440.896,00
7	01	01	2.08	0001	Penyediaan Jasa Surat Menyurat		Jumlah Laporan Penyediaan Jasa Surat Menyurat	Kab. Polewali Mandar, Tapango, Semua Kel/Desa	1 Laporan	22.200.000,00	RETRIBUSI JASA UMUM		Jumlah Laporan Penyediaan Jasa Surat Menyurat	1 Laporan	22.200.000,00
7	01	01	2.08	0002	Penyediaan Jasa Komunikasi, Sumber Daya Air dan Listrik		Jumlah Laporan Penyediaan Jasa Komunikasi, Sumber Daya Air dan Listrik yang Disediakan	Kab. Polewali Mandar, Tapango, Semua Kel/Desa	1 Laporan	7.240.896,00	PENDAPATAN BAGI HASIL PAJAK KENDARAAN BERMOTOR UNTUK PEMBANGUNAN DAN/ATAU PEMELIHARAAN JALAN SERTA PENINGKATAN MODA DAN SARANA TRANSPORTASI UMUM		Jumlah Laporan Penyediaan Jasa Komunikasi, Sumber Daya Air dan Listrik yang Disediakan	1 Laporan	7.240.896,00
7	01	01	2.08	0004	Penyediaan Jasa Pelayanan Umum Kantor		Jumlah Laporan Penyediaan Jasa Pelayanan Umum Kantor yang Disediakan	Kab. Polewali Mandar, Tapango, Semua Kel/Desa	1 Laporan	24.000.000,00	RETRIBUSI JASA UMUM		Jumlah Laporan Penyediaan Jasa Pelayanan Umum Kantor yang Disediakan	1 Laporan	24.000.000,00
7	01	01	2.09		Pemeliharaan Barang Milik Daerah Penunjang Urusan Pemerintahan Daerah		Persentase Pemeliharaan Barang Milik Daerah Pada Perangkat Daerah		100 Persen	25.704.800,00			Persentase Pemeliharaan Barang Milik Daerah Pada Perangkat Daerah	100 Persen	25.704.800,00
7	01	01	2.09	0002	Penyediaan Jasa Pemeliharaan, Biaya Pemeliharaan, Pajak dan Perizinan Kendaraan Dinas Operasional atau Lapangan										

No	Kode					Urusan / Bidang Urusan / Program / Kegiatan / Sub Kegiatan	Indikator Program / Kegiatan / Sub Kegiatan	Rencana Tahun 2025				Catatan Penting	Prakiraan Maju Rencana Tahun 2026		
								Lokasi	Target Capaian Kinerja	Pagu Indikatif (Rp)	Sumber Dana		Tolak Ukur	Target	Pagu Indikatif (Rp)
1	2					3	4	5	6	7	8	9	10	11	12
							Jumlah Kendaraan Dinas Operasional atau Lapangan yang Dipelihara dan dibayarkan Pajak dan Perizinannya	Kab. Polewali Mandar, Tapango, Semua Kel/Desa	3 Unit	22.531.800,00	RETRIBUSI JASA UMUM, PENDAPATAN BAGI HASIL PAJAK KENDARAAN BERMOTOR UNTUK PEMBANGUNAN DAN/ATAU PEMELIHARAAN JALAN SERTA PENINGKATAN MODA DAN SARANA TRANSPORTASI UMUM		Jumlah Kendaraan Dinas Operasional atau Lapangan yang Dipelihara dan dibayarkan Pajak dan Perizinannya	3 Unit	22.531.800,00
7	01	01	2.09	0010	Pemeliharaan/Rehabilitasi Sarana dan Prasarana Gedung Kantor atau Bangunan Lainnya										
							Jumlah Sarana dan Prasarana Gedung Kantor atau Bangunan Lainnya yang Dipelihara/Direhabilitasi	Kab. Polewali Mandar, Tapango, Semua Kel/Desa	2 Unit	3.173.000,00	PENDAPATAN BAGI HASIL PAJAK KENDARAAN BERMOTOR UNTUK PEMBANGUNAN DAN/ATAU PEMELIHARAAN JALAN SERTA PENINGKATAN MODA DAN SARANA TRANSPORTASI UMUM		Jumlah Sarana dan Prasarana Gedung Kantor atau Bangunan Lainnya yang Dipelihara/Direhabilitasi	2 Unit	3.173.000,00
2	7	01	02		PROGRAM PENYELENGGARAAN PEMERINTAHAN DAN PELAYANAN PUBLIK	Indeks kepuasan layanan pemerintahan kecamatan			Sangat Baik	80.628.400,00			Persentase Dokumen Perencanaan Perangkat Daerah yang Disusun Sesuai Standar dan Tepat Waktu	100 Persen	80.628.400,00
	7	01	02	2.01	Koordinasi Penyelenggaraan Kegiatan Pemerintahan di Tingkat Kecamatan	Persentase Pelaporan Perangkat Daerah Sesuai Standar dan Tepat Waktu			100 Persen	16.428.400,00			Persentase Pelaporan Perangkat Daerah Sesuai Standar dan Tepat Waktu	100 Persen	16.428.400,00
7	01	02	2.01	0001	Koordinasi/Sinergi Perencanaan dan Pelaksanaan Kegiatan Pemerintahan dengan Perangkat Daerah dan Instansi Vertikal Terkait										
							Jumlah Laporan Koordinasi/Sinergi Perencanaan dan Pelaksanaan Kegiatan Pemerintahan dengan Perangkat Daerah dan Instansi Vertikal Terkait	Kab. Polewali Mandar, Tapango, Semua Kel/Desa	1 Laporan	3.124.000,00	-		Jumlah Laporan Koordinasi/Sinergi Perencanaan dan Pelaksanaan Kegiatan Pemerintahan dengan Perangkat Daerah dan Instansi Vertikal Terkait	1 Laporan	3.124.000,00
7	01	02	2.01	0002	Peningkatan Efektifitas Kegiatan Pemerintahan di Tingkat Kecamatan										
							Jumlah Dokumen Peningkatan Efektifitas Kegiatan Pemerintahan di Tingkat Kecamatan	Kab. Polewali Mandar, Tapango, Semua Kel/Desa	1 Dokumen	13.304.400,00	PENDAPATAN BAGI HASIL PAJAK KENDARAAN BERMOTOR UNTUK PEMBANGUNAN DAN/ATAU PEMELIHARAAN JALAN SERTA PENINGKATAN MODA DAN SARANA TRANSPORTASI UMUM		Jumlah Dokumen Peningkatan Efektifitas Kegiatan Pemerintahan di Tingkat Kecamatan	1 Dokumen	13.304.400,00
7	01	02	2.04		Pelaksanaan Urusan Pemerintahan yang Dilimpahkan kepada Camat	-			-	64.200.000,00			-	-	64.200.000,00
7	01	02	2.04	0001	Pelaksanaan Urusan Pemerintahan yang Terkait dengan Pelayanan Perizinan Non Usaha										
							Jumlah Dokumen Non Perizinan Usaha yang Dilaksanakan	Kab. Polewali Mandar, Tapango, Semua Kel/Desa	1 Dokumen	22.200.000,00	RETRIBUSI JASA UMUM		Jumlah Dokumen Non Perizinan Usaha yang Dilaksanakan	1 Dokumen	22.200.000,00
7	01	02	2.04	0003	Pelaksanaan Urusan Pemerintahan yang Terkait dengan Kewenangan Lain yang Dilimpahkan										
							Jumlah Laporan Pelaksanaan Kewenangan Lain yang Dilimpahkan	Kab. Polewali Mandar, Tapango, Semua Kel/Desa	1 Laporan	42.000.000,00	RETRIBUSI JASA UMUM		Jumlah Laporan Pelaksanaan Kewenangan Lain yang Dilimpahkan	1 Laporan	42.000.000,00
							Kelurahan Pelitakan			242.600.000,00					267.364.146,00

No	Kode				Urusan / Bidang Urusan / Program / Kegiatan / Sub Kegiatan	Indikator Program / Kegiatan / Sub Kegiatan	Rencana Tahun 2025				Catatan Penting	Prakiraan Maju Rencana Tahun 2026		
							Lokasi	Target Capaian Kinerja	Pagu Indikatif (Rp)	Sumber Dana		Tolak Ukur	Target	Pagu Indikatif (Rp)
1	2				3	4	5	6	7	8	9	10	11	12
7					UNSUR KEWILAYAHAN				212.000.000,00					233.223.146,00
7	01				KECAMATAN				212.000.000,00					233.223.146,00
3	7	01	01		PROGRAM PENUNJANG URUSAN PEMERINTAHAN DAERAH KABUPATEN/KOTA	Persentase dokumen perencanaan perangkat daerah yang disusun sesuai standar dan tepat waktu Persentase penyampaian laporan keuangan sesuai standar dan tepat waktu Persentase tertib ketatausahaan kantor		100 Persen 100 Persen 90 Persen	12.000.000,00			persentase Tertib Ketatausahaan Kantor	100 Persen 100 Persen 90 Persen	12.000.000,00
7	01	01	2.08		Penyediaan Jasa Penunjang Urusan Pemerintahan Daerah	-		-	12.000.000,00			-	-	12.000.000,00
7	01	01	2.08	0004	Penyediaan Jasa Pelayanan Umum Kantor									
						Jumlah Laporan Penyediaan Jasa Pelayanan Umum Kantor yang Disediakan	Kab. Polewali Mandar, Tapango, Pelitakan	2 Laporan	12.000.000,00	RETRIBUSI JASA UMUM		Jumlah Laporan Penyediaan Jasa Pelayanan Umum Kantor yang Disediakan	2 Laporan	12.000.000,00
4	7	01	03		PROGRAM PEMBERDAYAAN MASYARAKAT DESA DAN KELURAHAN	Persentase Pelaksanaan Kegiatan Pemberdayaan dan Pembangunan Sarana dan Prasarana Kelurahan		80 Persen	200.000.000,00			Persentase Pelaksanaan Kegiatan Pemberdayaan dan Pembangunan Sarana dan Prasarana Kelurahan	100 Persen	221.223.146,00
7	01	03	2.02		Kegiatan Pemberdayaan Kelurahan	Jumlah Kegiatan Pemberdayaan dan Pembangunan Kelurahan yang Difasilitasi		100 Persen	200.000.000,00			Jumlah Kegiatan Pemberdayaan dan Pembangunan Kelurahan yang Difasilitasi	100 Persen	221.223.146,00
7	01	03	2.02	0002	Pembangunan Sarana dan Prasarana Kelurahan									
						Jumlah Sarana dan Prasarana Kelurahan yang Terbangun	Kab. Polewali Mandar, Tapango, Pelitakan	3 Unit	146.115.000,00	DAU TAMBAHAN DUKUNGAN PENDANAAN BAGI KELURAHAN		Jumlah Sarana dan Prasarana Kelurahan yang Terbangun	3 Unit	161.223.146,00
7	01	03	2.02	0003	Pemberdayaan Masyarakat di Kelurahan									
						Jumlah Pokmas dan Ormas yang Melaksanakan Pemberdayaan Masyarakat di Kelurahan	Kab. Polewali Mandar, Tapango, Pelitakan	3 Pokmas / Ormas	53.885.000,00	DAU TAMBAHAN DUKUNGAN PENDANAAN BAGI KELURAHAN		Jumlah Pokmas dan Ormas yang Melaksanakan Pemberdayaan Masyarakat di Kelurahan	3 Pokmas / Ormas	60.000.000,00
X					NON URUSAN				30.600.000,00					34.141.000,00
X	XX				URUSAN PEMERINTAHAN BIDANG XX				30.600.000,00					34.141.000,00
5	X	XX	01		PROGRAM PENUNJANG URUSAN PEMERINTAHAN DAERAH KABUPATEN/KOTA	Persentase dokumen perencanaan perangkat daerah yang disusun sesuai standar dan tepat waktu Persentase penyampaian laporan keuangan sesuai standar dan tepat waktu Persentase tertib ketatausahaan kantor		100 Persen 100 Persen 90 Persen	30.600.000,00			persentase Tertib Ketatausahaan Kantor	100 Persen 100 Persen 90 Persen	34.141.000,00
X	XX	01	2.06		Administrasi Umum Perangkat Daerah	Persentase Administrasi Umum yang Tersedia pada Kantor Perangkat Daerah		100 Persen	18.899.000,00			Persentase Administrasi Umum yang Tersedia pada Kantor Perangkat Daerah	100 Persen	21.641.000,00
X	XX	01	2.06	0004	Penyediaan Bahan Logistik Kantor									
						Jumlah Paket Bahan Logistik Kantor yang Disediakan	Kab. Polewali Mandar, Tapango, Pelitakan	1 Paket	2.700.000,00	RETRIBUSI JASA UMUM		Jumlah Paket Bahan Logistik Kantor yang Disediakan	1 Paket	4.000.000,00
X	XX	01	2.06	0005	Penyediaan Barang Cetak dan Penggandaan									
						Jumlah Paket Barang Cetak dan Penggandaan yang Disediakan	Kab. Polewali Mandar, Tapango, Pelitakan	1 Paket	1.999.200,00	RETRIBUSI JASA UMUM		Jumlah Paket Barang Cetak dan Penggandaan yang Disediakan	1 Paket	2.000.000,00

No	Kode					Urusan / Bidang Urusan / Program / Kegiatan / Sub Kegiatan	Indikator Program / Kegiatan / Sub Kegiatan	Rencana Tahun 2025				Catatan Penting	Prakiraan Maju Rencana Tahun 2026		
								Lokasi	Target Capaian Kinerja	Pagu Indikatif (Rp)	Sumber Dana		Tolak Ukur	Target	Pagu Indikatif (Rp)
1	2					3	4	5	6	7	8	9	10	11	12
X	XX	01	2.06	0007	Penyediaan Bahan/Material	Jumlah Paket Bahan/Material yang Disediakan	Kab. Polewali Mandar, Tapango, Pelitakan	1 Paket	5.128.200,00	RETRIBUSI JASA UMUM		Jumlah Paket Bahan/Material yang Disediakan	1 Paket	5.641.000,00	
X	XX	01	2.06	0009	Penyelenggaraan Rapat Koordinasi dan Konsultasi SKPD	Jumlah Laporan Penyelenggaraan Rapat Koordinasi dan Konsultasi SKPD	Kab. Polewali Mandar, Tapango, Pelitakan	20 Laporan	9.071.600,00	RETRIBUSI JASA UMUM		Jumlah Laporan Penyelenggaraan Rapat Koordinasi dan Konsultasi SKPD	20 Laporan	10.000.000,00	
X	XX	01	2.08		Penyediaan Jasa Penunjang Urusan Pemerintahan Daerah	-		-	3.147.000,00			-	-	3.500.000,00	
X	XX	01	2.08	0002	Penyediaan Jasa Komunikasi, Sumber Daya Air dan Listrik	Jumlah Laporan Penyediaan Jasa Komunikasi, Sumber Daya Air dan Listrik yang Disediakan	Kab. Polewali Mandar, Semua Kecamatan, Semua Kel/Desa Kab. Polewali Mandar, Tapango, Pelitakan	12 Laporan	3.147.000,00	RETRIBUSI JASA UMUM		Jumlah Laporan Penyediaan Jasa Komunikasi, Sumber Daya Air dan Listrik yang Disediakan	12 Laporan	3.500.000,00	
X	XX	01	2.09		Pemeliharaan Barang Milik Daerah Penunjang Urusan Pemerintahan Daerah	Persentase Pemeliharaan Barang Milik Daerah Pada Perangkat Daerah		100 Persen	8.554.000,00			Persentase Pemeliharaan Barang Milik Daerah Pada Perangkat Daerah	100 Persen	9.000.000,00	
X	XX	01	2.09	0002	Penyediaan Jasa Pemeliharaan, Biaya Pemeliharaan, Pajak dan Perizinan Kendaraan Dinas Operasional atau Lapangan	Jumlah Kendaraan Dinas Operasional atau Lapangan yang Dipelihara dan dibayarkan Pajak dan Perizinannya	Kab. Polewali Mandar, Tapango, Pelitakan	1 Unit	8.554.000,00	RETRIBUSI JASA UMUM		Jumlah Kendaraan Dinas Operasional atau Lapangan yang Dipelihara dan dibayarkan Pajak dan Perizinannya	1 Unit	9.000.000,00	
J U M L A H									2.565.572.502,00					2.592.517.838,00	

Program dan Kegiatan Perangkat Daerah

Kab. Polewali Mandar

Tahun 2025

Unit Organisasi : 7.01.0.00.0.00.78.0000 Kecamatan Tubbitaramanu
Sub Unit Organisasi : 7.01.0.00.0.00.78.0000 Kecamatan Tubbitaramanu

No	Kode					Urusan / Bidang Urusan / Program / Kegiatan / Sub Kegiatan	Indikator Program / Kegiatan / Sub Kegiatan	Rencana Tahun 2025				Catatan Penting	Prakiraan Maju Rencana Tahun 2026		
								Lokasi	Target Capaian Kinerja	Pagu Indikatif (Rp)	Sumber Dana		Tolak Ukur	Target	Pagu Indikatif (Rp)
1	2					3	4	5	6	7	8	9	10	11	12
						Kecamatan Tubbitaramanu				1.956.713.723,00				2.095.660.000,00	
7						UNSUR KEWILAYAHAN				1.925.713.723,00				2.050.660.000,00	
7	01					KECAMATAN				1.925.713.723,00				2.050.660.000,00	
1	7	01	01			PROGRAM PENUNJANG URUSAN PEMERINTAHAN DAERAH KABUPATEN/KOTA	Persentase dokumen perencanaan perangkat daerah yang disusun sesuai standar dan tepat waktu Persentase penyampaian laporan keuangan sesuai standar dan tepat waktu Persentase tertib ketatausahaan kantor			100 Persen 100 Persen 90 Persen				100 Persen 100 Persen 90 Persen	2.014.660.000,00
7	01	01	2.01			Perencanaan, Penganggaran, dan Evaluasi Kinerja Perangkat Daerah	-			7.395.000,00				100persen	8.500.000,00
7	01	01	2.01	0001		Penyusunan Dokumen Perencanaan Perangkat Daerah									
7	01	01	2.01	0002		Koordinasi dan Penyusunan Dokumen RKA-SKPD	Jumlah Dokumen RKA-SKPD dan Laporan Hasil Koordinasi Penyusunan Dokumen RKA-SKPD	Kab. Polewali Mandar, Tutar, Semua Kel/Desa	1 Dokumen	2.715.000,00	PENDAPATAN BAGI HASIL PAJAK KENDARAAN BERMOTOR UNTUK PEMBANGUNAN DAN/ATAU PEMELIHARAAN JALAN SERTA PENINGKATAN MODA DAN SARANA TRANSPORTASI UMUM		Jumlah Dokumen RKA-SKPD dan Laporan Hasil Koordinasi Penyusunan Dokumen RKA-SKPD	1 Dokumen	3.000.000,00
7	01	01	2.01	0007		Evaluasi Kinerja Perangkat Daerah	-			2.000.000,00	PENDAPATAN BAGI HASIL PAJAK KENDARAAN BERMOTOR UNTUK PEMBANGUNAN DAN/ATAU PEMELIHARAAN JALAN SERTA PENINGKATAN MODA DAN SARANA TRANSPORTASI UMUM		-	1 Laporan	2.500.000,00
7	01	01	2.02			Administrasi Keuangan Perangkat Daerah	-			1.777.147.723,00			-	100persen	1.881.660.000,00
7	01	01	2.02	0001		Penyediaan Gaji dan Tunjangan ASN	Jumlah Orang yang Menerima Gaji dan Tunjangan ASN	Kab. Polewali Mandar, Semua Kecamatan, Semua Kel/Desa	16 Orang/bulan	1.771.947.723,00	RETRIBUSI JASA UMUM, DANA TRANSFER UMUM-DANA BAGI HASIL		Jumlah Orang yang Menerima Gaji dan Tunjangan ASN	21 Orang/bulan	1.875.360.000,00
7	01	01	2.02	0005		Koordinasi dan Penyusunan Laporan Keuangan Akhir Tahun SKPD	Jumlah Laporan Keuangan Akhir Tahun SKPD dan Laporan Hasil Koordinasi Penyusunan Laporan Keuangan Akhir Tahun SKPD	Kab. Polewali Mandar, Tutar, Semua Kel/Desa	1 Laporan	2.700.000,00	PENDAPATAN BAGI HASIL PAJAK KENDARAAN BERMOTOR UNTUK PEMBANGUNAN DAN/ATAU PEMELIHARAAN JALAN SERTA PENINGKATAN MODA DAN SARANA TRANSPORTASI UMUM		Jumlah Laporan Keuangan Akhir Tahun SKPD dan Laporan Hasil Koordinasi Penyusunan Laporan Keuangan Akhir Tahun SKPD	1 Laporan	3.300.000,00
7	01	01	2.02	0007		Koordinasi dan Penyusunan Laporan Keuangan Bulanan/ Triwulanan/ Semesteran SKPD									

No	Kode					Urusan / Bidang Urusan / Program / Kegiatan / Sub Kegiatan	Indikator Program / Kegiatan / Sub Kegiatan	Rencana Tahun 2025				Catatan Penting	Prakiraan Maju Rencana Tahun 2026		
								Lokasi	Target Capaian Kinerja	Pagu Indikatif (Rp)	Sumber Dana		Tolak Ukur	Target	Pagu Indikatif (Rp)
1	2					3	4	5	6	7	8	9	10	11	12
							-	Kab. Polewali Mandar, Tutar, Semua Kel/Desa	-	2.500.000,00	PENDAPATAN BAGI HASIL PAJAK KENDARAAN BERMOTOR UNTUK PEMBANGUNAN DAN/ATAU PEMELIHARAAN JALAN SERTA PENINGKATAN MODA DAN SARANA TRANSPORTASI UMUM	-	-	1 Laporan	3.000.000,00
7	01	01	2.05			Administrasi Kepegawaian Perangkat Daerah	-		-	8.443.000,00		-	-	90persen	9.500.000,00
7	01	01	2.05	0002		Pengadaan Pakaian Dinas beserta Atribut Kelengkapannya									
						Jumlah Paket Pakaian Dinas beserta Atribut Kelengkapan		Kab. Polewali Mandar, Tutar, Semua Kel/Desa	16 Paket	8.443.000,00	PENDAPATAN BAGI HASIL PAJAK KENDARAAN BERMOTOR UNTUK PEMBANGUNAN DAN/ATAU PEMELIHARAAN JALAN SERTA PENINGKATAN MODA DAN SARANA TRANSPORTASI UMUM		Jumlah Paket Pakaian Dinas beserta Atribut Kelengkapan	16 Paket	9.500.000,00
7	01	01	2.06			Administrasi Umum Perangkat Daerah	-		-	21.596.700,00		-	-	90persen	30.500.000,00
7	01	01	2.06	0001		Penyediaan Komponen Instalasi Listrik/Penerangan Bangunan Kantor									
						Jumlah Paket Komponen Instalasi Listrik/Penerangan Bangunan Kantor yang Disediakan		Kab. Polewali Mandar, Semua Kecamatan, Semua Kel/Desa Kab. Polewali Mandar, Tutar, Semua Kel/Desa	10 Paket	1.500.000,00	PENDAPATAN BAGI HASIL PAJAK KENDARAAN BERMOTOR UNTUK PEMBANGUNAN DAN/ATAU PEMELIHARAAN JALAN SERTA PENINGKATAN MODA DAN SARANA TRANSPORTASI UMUM		Jumlah Paket Komponen Instalasi Listrik/Penerangan Bangunan Kantor yang Disediakan	8 Paket	3.000.000,00
7	01	01	2.06	0004		Penyediaan Bahan Logistik Kantor									
						Jumlah Paket Bahan Logistik Kantor yang Disediakan		Kab. Polewali Mandar, Tutar, Semua Kel/Desa	270 Paket	8.000.000,00	PENDAPATAN BAGI HASIL PAJAK KENDARAAN BERMOTOR UNTUK PEMBANGUNAN DAN/ATAU PEMELIHARAAN JALAN SERTA PENINGKATAN MODA DAN SARANA TRANSPORTASI UMUM		Jumlah Paket Bahan Logistik Kantor yang Disediakan	2 Paket	12.500.000,00
7	01	01	2.06	0005		Penyediaan Barang Cetak dan Penggandaan									
						Jumlah Paket Barang Cetak dan Penggandaan yang Disediakan		Kab. Polewali Mandar, Tutar, Semua Kel/Desa	2 Paket	3.600.000,00	PENDAPATAN BAGI HASIL PAJAK KENDARAAN BERMOTOR UNTUK PEMBANGUNAN DAN/ATAU PEMELIHARAAN JALAN SERTA PENINGKATAN MODA DAN SARANA TRANSPORTASI UMUM		Jumlah Paket Barang Cetak dan Penggandaan yang Disediakan	2 Paket	6.500.000,00
7	01	01	2.06	0007		Penyediaan Bahan/Material									

No	Kode					Urusan / Bidang Urusan / Program / Kegiatan / Sub Kegiatan	Indikator Program / Kegiatan / Sub Kegiatan	Rencana Tahun 2025				Catatan Penting	Prakiraan Maju Rencana Tahun 2026		
								Lokasi	Target Capaian Kinerja	Pagu Indikatif (Rp)	Sumber Dana		Tolak Ukur	Target	Pagu Indikatif (Rp)
1	2	3	4	5	6	7	8	9	10	11	12				
							Jumlah Paket Bahan/Material yang Disediakan	Kab. Polewali Mandar, Tutar, Semua Kel/Desa	0 Paket	8.496.700,00	PENDAPATAN BAGI HASIL PAJAK KENDARAAN BERMOTOR UNTUK PEMBANGUNAN DAN/ATAU PEMELIHARAAN JALAN SERTA PENINGKATAN MODA DAN SARANA TRANSPORTASI UMUM		Jumlah Paket Bahan/Material yang Disediakan	25 Paket	8.500.000,00
7	01	01	2.08			Penyediaan Jasa Penunjang Urusan Pemerintahan Daerah	-		-	50.400.000,00			-	90persen	40.000.000,00
7	01	01	2.08	0001		Penyediaan Jasa Surat Menyurat									
							Jumlah Laporan Penyediaan Jasa Surat Menyurat	Kab. Polewali Mandar, Tutar, Semua Kel/Desa	1 Laporan	5.000.000,00	RETRIBUSI JASA UMUM		Jumlah Laporan Penyediaan Jasa Surat Menyurat	2 Laporan	5.500.000,00
7	01	01	2.08	0002		Penyediaan Jasa Komunikasi, Sumber Daya Air dan Listrik									
							Jumlah Laporan Penyediaan Jasa Komunikasi, Sumber Daya Air dan Listrik yang Disediakan	Kab. Polewali Mandar, Tutar, Semua Kel/Desa	3 Laporan	2.900.000,00	RETRIBUSI JASA UMUM		Jumlah Laporan Penyediaan Jasa Komunikasi, Sumber Daya Air dan Listrik yang Disediakan	3 Laporan	3.500.000,00
7	01	01	2.08	0004		Penyediaan Jasa Pelayanan Umum Kantor									
							Jumlah Laporan Penyediaan Jasa Pelayanan Umum Kantor yang Disediakan	Kab. Polewali Mandar, Tutar, Semua Kel/Desa	3 Laporan	42.500.000,00	RETRIBUSI JASA UMUM		Jumlah Laporan Penyediaan Jasa Pelayanan Umum Kantor yang Disediakan	3 Laporan	31.000.000,00
7	01	01	2.09			Pemeliharaan Barang Milik Daerah Penunjang Urusan Pemerintahan Daerah	-		-	30.958.500,00			-	95PERSEN	44.500.000,00
7	01	01	2.09	0002		Penyediaan Jasa Pemeliharaan, Biaya Pemeliharaan, Pajak dan Perizinan Kendaraan Dinas Operasional atau Lapangan									
							Jumlah Kendaraan Dinas Operasional atau Lapangan yang Dipelihara dan dibayarkan Pajak dan Perizinannya	Kab. Polewali Mandar, Tutar, Taramanu	3 Unit	27.958.500,00			Jumlah Kendaraan Dinas Operasional atau Lapangan yang Dipelihara dan dibayarkan Pajak dan Perizinannya	3 Unit	40.000.000,00
7	01	01	2.09	0009		Pemeliharaan/Rehabilitasi Gedung Kantor dan Bangunan Lainnya									
							Jumlah Gedung Kantor dan Bangunan Lainnya yang Dipelihara/Direhabilitasi	Kab. Polewali Mandar, Tutar, Semua Kel/Desa	2 Unit	1.500.000,00	PENDAPATAN BAGI HASIL PAJAK KENDARAAN BERMOTOR UNTUK PEMBANGUNAN DAN/ATAU PEMELIHARAAN JALAN SERTA PENINGKATAN MODA DAN SARANA TRANSPORTASI UMUM		Jumlah Gedung Kantor dan Bangunan Lainnya yang Dipelihara/Direhabilitasi	2 Unit	2.000.000,00
7	01	01	2.09	0010		Pemeliharaan/Rehabilitasi Sarana dan Prasarana Gedung Kantor atau Bangunan Lainnya									
							Jumlah Sarana dan Prasarana Gedung Kantor atau Bangunan Lainnya yang Dipelihara/Direhabilitasi	Kab. Polewali Mandar, Tutar, Semua Kel/Desa	2 Unit	1.500.000,00	RETRIBUSI JASA UMUM, PENDAPATAN BAGI HASIL PAJAK KENDARAAN BERMOTOR UNTUK PEMBANGUNAN DAN/ATAU PEMELIHARAAN JALAN SERTA PENINGKATAN MODA DAN SARANA TRANSPORTASI UMUM		Jumlah Sarana dan Prasarana Gedung Kantor atau Bangunan Lainnya yang Dipelihara/Direhabilitasi		2.500.000,00
2	7	01	02			PROGRAM PENYELENGGARAAN PEMERINTAHAN DAN PELAYANAN PUBLIK	Indeks kepuasan layanan pemerintahan kecamatan		Sangat Baik	29.772.800,00			-	-	36.000.000,00

No	Kode				Urusan / Bidang Urusan / Program / Kegiatan / Sub Kegiatan	Indikator Program / Kegiatan / Sub Kegiatan	Rencana Tahun 2025				Catatan Penting	Prakiraan Maju Rencana Tahun 2026		
							Lokasi	Target Capaian Kinerja	Pagu Indikatif (Rp)	Sumber Dana		Tolak Ukur	Target	Pagu Indikatif (Rp)
1	2				3	4	5	6	7	8	9	10	11	12
7	01	02	2.01		Koordinasi Penyelenggaraan Kegiatan Pemerintahan di Tingkat Kecamatan	-		-	26.541.500,00			-	5Kegiatan	29.000.000,00
7	01	02	2.01	0001	Koordinasi/Sinergi Perencanaan dan Pelaksanaan Kegiatan Pemerintahan dengan Perangkat Daerah dan Instansi Vertikal Terkait									
						0	Kab. Polewali Mandar, Tutar, Semua Kel/Desa	0 0	8.744.900,00	PENDAPATAN BAGI HASIL PAJAK KENDARAAN BERMOTOR UNTUK PEMBANGUNAN DAN/ATAU PEMELIHARAAN JALAN SERTA PENINGKATAN MODA DAN SARANA TRANSPORTASI UMUM		0	1 Laporan	9.500.000,00
7	01	02	2.01	0002	Peningkatan Efektifitas Kegiatan Pemerintahan di Tingkat Kecamatan									
						Jumlah Dokumen Peningkatan Efektifitas Kegiatan Pemerintahan di Tingkat Kecamatan	Kab. Polewali Mandar, Tutar, Taramanu	2 Dokumen	17.796.600,00	PENDAPATAN BAGI HASIL PAJAK KENDARAAN BERMOTOR UNTUK PEMBANGUNAN DAN/ATAU PEMELIHARAAN JALAN SERTA PENINGKATAN MODA DAN SARANA TRANSPORTASI UMUM		Jumlah Dokumen Peningkatan Efektifitas Kegiatan Pemerintahan di Tingkat Kecamatan	4 Dokumen	19.500.000,00
7	01	02	2.02		Penyelenggaraan Urusan Pemerintahan yang Tidak Dilaksanakan oleh Unit Kerja Perangkat Daerah yang Ada di Kecamatan	-		-	3.231.300,00			-	12Dokumen	7.000.000,00
7	01	02	2.02	0003	Peningkatan Efektifitas Pelaksanaan Pelayanan kepada Masyarakat di Wilayah Kecamatan									
						Jumlah Laporan Peningkatan Efektifitas Pelaksanaan Pelayanan kepada Masyarakat di Wilayah Kecamatan	Kab. Polewali Mandar, Tutar, Semua Kel/Desa	2 Laporan	3.231.300,00	PENDAPATAN BAGI HASIL PAJAK KENDARAAN BERMOTOR UNTUK PEMBANGUNAN DAN/ATAU PEMELIHARAAN JALAN SERTA PENINGKATAN MODA DAN SARANA TRANSPORTASI UMUM		Jumlah Laporan Peningkatan Efektifitas Pelaksanaan Pelayanan kepada Masyarakat di Wilayah Kecamatan	12 Laporan	7.000.000,00
X					NON URUSAN				31.000.000,00					45.000.000,00
X	XX				URUSAN PEMERINTAHAN BIDANG XX				31.000.000,00					45.000.000,00
3	X	XX	01		PROGRAM PENUNJANG URUSAN PEMERINTAHAN DAERAH KABUPATEN/KOTA	Persentase dokumen perencanaan perangkat daerah yang disusun sesuai standar dan tepat waktu Persentase penyampaian laporan keuangan sesuai standar dan tepat waktu Persentase tertib ketatausahaan kantor		100 Persen 100 Persen 90 Persen	31.000.000,00			-	100 Persen 100 Persen 90 Persen	45.000.000,00
X	XX	01	2.06		Administrasi Umum Perangkat Daerah	-		-	31.000.000,00			-	90persen	45.000.000,00
X	XX	01	2.06	0009	Penyelenggaraan Rapat Koordinasi dan Konsultasi SKPD									
						Jumlah Laporan Penyelenggaraan Rapat Koordinasi dan Konsultasi SKPD	Kab. Polewali Mandar, Tutar, Semua Kel/Desa	280 Laporan	31.000.000,00	PENDAPATAN BAGI HASIL PAJAK KENDARAAN BERMOTOR UNTUK PEMBANGUNAN DAN/ATAU PEMELIHARAAN JALAN SERTA PENINGKATAN MODA DAN SARANA TRANSPORTASI UMUM		Jumlah Laporan Penyelenggaraan Rapat Koordinasi dan Konsultasi SKPD	150 Laporan	45.000.000,00
					Kelurahan Taramanu				238.000.000,00					250.000.000,00

No	Kode					Urusan / Bidang Urusan / Program / Kegiatan / Sub Kegiatan	Indikator Program / Kegiatan / Sub Kegiatan	Rencana Tahun 2025				Catatan Penting	Prakiraan Maju Rencana Tahun 2026			
								Lokasi	Target Capaian Kinerja	Pagu Indikatif (Rp)	Sumber Dana		Tolak Ukur	Target	Pagu Indikatif (Rp)	
1	2					3	4	5	6	7	8	9	10	11	12	
7						UNSUR KEWILAYAHAN					238.000.000,00				250.000.000,00	
7	01					KECAMATAN					238.000.000,00				250.000.000,00	
4	7	01	01			PROGRAM PENUNJANG URUSAN PEMERINTAHAN DAERAH KABUPATEN/KOTA	Persentase dokumen perencanaan perangkat daerah yang disusun sesuai standar dan tepat waktu Persentase penyampaian laporan keuangan sesuai standar dan tepat waktu Persentase tertib ketatausahaan kantor				100 Persen 100 Persen 90 Persen	38.000.000,00		-	100 Persen 100 Persen 90 Persen	40.000.000,00
7	01	01	2.06			Administrasi Umum Perangkat Daerah	-				9.152.000,00		-	90persen	10.000.000,00	
7	01	01	2.06	0004		Penyediaan Bahan Logistik Kantor										
							Jumlah Paket Bahan Logistik Kantor yang Disediakan	Kab. Polewali Mandar, Tutar, Taramanu	50 Paket		2.250.000,00	-		Jumlah Paket Bahan Logistik Kantor yang Disediakan	2 Paket	2.500.000,00
7	01	01	2.06	0005		Penyediaan Barang Cetak dan Penggandaan										
							Jumlah Paket Barang Cetak dan Penggandaan yang Disediakan	Kab. Polewali Mandar, Tutar, Taramanu	2 Paket		1.200.000,00	PENDAPATAN BAGI HASIL PAJAK KENDARAAN BERMOTOR UNTUK PEMBANGUNAN DAN/ATAU PEMELIHARAAN JALAN SERTA PENINGKATAN MODA DAN SARANA TRANSPORTASI UMUM		Jumlah Paket Barang Cetak dan Penggandaan yang Disediakan	2 Paket	1.300.000,00
7	01	01	2.06	0007		Penyediaan Bahan/Material										
							Jumlah Paket Bahan/Material yang Disediakan	Kab. Polewali Mandar, Tutar, Taramanu	10 Paket		2.500.000,00	PENDAPATAN BAGI HASIL PAJAK KENDARAAN BERMOTOR UNTUK PEMBANGUNAN DAN/ATAU PEMELIHARAAN JALAN SERTA PENINGKATAN MODA DAN SARANA TRANSPORTASI UMUM		Jumlah Paket Bahan/Material yang Disediakan	25 Paket	2.700.000,00
7	01	01	2.06	0009		Penyelenggaraan Rapat Koordinasi dan Konsultasi SKPD										
							Jumlah Laporan Penyelenggaraan Rapat Koordinasi dan Konsultasi SKPD	Kab. Polewali Mandar, Tutar, Taramanu	20 Laporan		3.202.000,00	PENDAPATAN BAGI HASIL PAJAK KENDARAAN BERMOTOR UNTUK PEMBANGUNAN DAN/ATAU PEMELIHARAAN JALAN SERTA PENINGKATAN MODA DAN SARANA TRANSPORTASI UMUM		Jumlah Laporan Penyelenggaraan Rapat Koordinasi dan Konsultasi SKPD	150 Laporan	3.500.000,00
7	01	01	2.08			Penyediaan Jasa Penunjang Urusan Pemerintahan Daerah	-				18.400.000,00		-	90persen	19.000.000,00	
7	01	01	2.08	0002		Penyediaan Jasa Komunikasi, Sumber Daya Air dan Listrik										
							Jumlah Laporan Penyediaan Jasa Komunikasi, Sumber Daya Air dan Listrik yang Disediakan	Kab. Polewali Mandar, Semua Kecamatan, Semua Kel/Desa Kab. Polewali Mandar, Tutar, Taramanu	2 Laporan		2.200.000,00	RETRIBUSI JASA UMUM		Jumlah Laporan Penyediaan Jasa Komunikasi, Sumber Daya Air dan Listrik yang Disediakan	3 Laporan	2.500.000,00
7	01	01	2.08	0004		Penyediaan Jasa Pelayanan Umum Kantor										
							Jumlah Laporan Penyediaan Jasa Pelayanan Umum Kantor yang Disediakan	Kab. Polewali Mandar, Tutar, Taramanu	2 Laporan		16.200.000,00	RETRIBUSI JASA UMUM		Jumlah Laporan Penyediaan Jasa Pelayanan Umum Kantor yang Disediakan	3 Laporan	16.500.000,00

No	Kode				Urusan / Bidang Urusan / Program / Kegiatan / Sub Kegiatan	Indikator Program / Kegiatan / Sub Kegiatan	Rencana Tahun 2025				Catatan Penting	Prakiraan Maju Rencana Tahun 2026			
							Lokasi	Target Capaian Kinerja	Pagu Indikatif (Rp)	Sumber Dana		Tolak Ukur	Target	Pagu Indikatif (Rp)	
1	2				3	4	5	6	7	8	9	10	11	12	
7	01	01	2.09		Pemeliharaan Barang Milik Daerah Penunjang Urusan Pemerintahan Daerah	-		-	10.448.000,00			-	95PERSEN	11.000.000,00	
7	01	01	2.09	0002	Penyediaan Jasa Pemeliharaan, Biaya Pemeliharaan, Pajak dan Perizinan Kendaraan Dinas Operasional atau Lapangan	Jumlah Kendaraan Dinas Operasional atau Lapangan yang Dipelihara dan dibayarkan Pajak dan Perizinannya	Kab. Polewali Mandar, Tutar, Semua Kel/Desa	1 Unit	10.448.000,00	PENDAPATAN BAGI HASIL PAJAK KENDARAAN BERMOTOR UNTUK PEMBANGUNAN DAN/ATAU PEMELIHARAAN JALAN SERTA PENINGKATAN MODA DAN SARANA TRANSPORTASI UMUM		Jumlah Kendaraan Dinas Operasional atau Lapangan yang Dipelihara dan dibayarkan Pajak dan Perizinannya	3 Unit	11.000.000,00	
5	7	01	03		PROGRAM PEMBERDAYAAN MASYARAKAT DESA DAN KELURAHAN	Persentase pelaksanaan kegiatan pemberdayaan dan pembangunan sarana dan prasarana kelurahan		88 Persen	200.000.000,00			-	-	210.000.000,00	
	7	01	03	2.02	Kegiatan Pemberdayaan Kelurahan	-		-	200.000.000,00			-	2Kegiatan	210.000.000,00	
	7	01	03	2.02	0002	Pembangunan Sarana dan Prasarana Kelurahan	Jumlah Sarana dan Prasarana Kelurahan yang Terbangun	Kab. Polewali Mandar, Tutar, Taramanu	1 Unit	115.000.000,00	DAU TAMBAHAN DUKUNGAN PENDANAAN BAGI KELURAHAN		Jumlah Sarana dan Prasarana Kelurahan yang Terbangun	2 Unit	120.000.000,00
	7	01	03	2.02	0003	Pemberdayaan Masyarakat di Kelurahan	Jumlah Pokmas dan Ormas yang Melaksanakan Pemberdayaan Masyarakat di Kelurahan	Kab. Polewali Mandar, Tutar, Semua Kel/Desa	5 Pokmas / Ormas	85.000.000,00	DAU TAMBAHAN DUKUNGAN PENDANAAN BAGI KELURAHAN		Jumlah Pokmas dan Ormas yang Melaksanakan Pemberdayaan Masyarakat di Kelurahan	2 Pokmas / Ormas	90.000.000,00
J U M L A H									2.194.713.723,00					2.345.660.000,00	

Program dan Kegiatan Perangkat Daerah

Kab. Polewali Mandar

Tahun 2025

Unit Organisasi : 7.01.0.00.0.00.79.0000 Kecamatan Tinambung
 Sub Unit Organisasi : 7.01.0.00.0.00.79.0000 Kecamatan Tinambung

No	Kode					Urusan / Bidang Urusan / Program / Kegiatan / Sub Kegiatan	Indikator Program / Kegiatan / Sub Kegiatan	Rencana Tahun 2025				Catatan Penting	Prakiraan Maju Rencana Tahun 2026		
								Lokasi	Target Capaian Kinerja	Pagu Indikatif (Rp)	Sumber Dana		Tolak Ukur	Target	Pagu Indikatif (Rp)
1	2					3	4	5	6	7	8	9	10	11	12
						Kecamatan Tinambung				3.235.313.590,00				3.559.561.364,00	
7						UNSUR KEWILAYAHAN				3.235.313.590,00				3.559.561.364,00	
7	01					KECAMATAN				3.235.313.590,00				3.559.561.364,00	
1	7	01	01			PROGRAM PENUNJANG URUSAN PEMERINTAHAN DAERAH KABUPATEN/KOTA	Persentase dokumen perencanaan perangkat daerah yang disusun sesuai standar dan tepat waktu Persentase penyampaian laporan keuangan sesuai standar dan tepat waktu Persentase tertib ketatausahaan kantor			100 Persen 100 Persen 90 Persen	3.204.464.146,00			100 Persen 100 Persen 90 Persen	3.473.540.354,00
7	01	01	2.01			Perencanaan, Penganggaran, dan Evaluasi Kinerja Perangkat Daerah	Jumlah Dokumen Perencanaan, Penganggaran, dan Evaluasi Kinerja Perangkat Daerah			16 Dokumen	3.599.208,00			Jumlah Dokumen Perencanaan, Penganggaran, dan Evaluasi Kinerja Perangkat Daerah	100Persen 4.689.528,00
7	01	01	2.01	0001		Penyusunan Dokumen Perencanaan Perangkat Daerah	Jumlah Dokumen Perencanaan Perangkat Daerah	Kab. Polewali Mandar, Tinambung, Semua Kel/Desa		4 Dokumen	745.168,00	PENDAPATAN BAGI HASIL PAJAK KENDARAAN BERMOTOR UNTUK PEMBANGUNAN DAN/ATAU PEMELIHARAAN JALAN SERTA PENINGKATAN MODA DAN SARANA TRANSPORTASI UMUM		Jumlah Dokumen Perencanaan Perangkat Daerah	4 Dokumen 945.168,00
7	01	01	2.01	0002		Koordinasi dan Penyusunan Dokumen RKA-SKPD	Jumlah Dokumen RKA-SKPD dan Laporan Hasil Koordinasi Penyusunan Dokumen RKA-SKPD	Kab. Polewali Mandar, Tinambung, Semua Kel/Desa		4 Dokumen	2.183.410,00	-		Jumlah Dokumen RKA-SKPD dan Laporan Hasil Koordinasi Penyusunan Dokumen RKA-SKPD	4 Dokumen 2.583.410,00
7	01	01	2.01	0006		Koordinasi dan Penyusunan Laporan Capaian Kinerja dan Ikhtisar Realisasi Kinerja SKPD	Jumlah Laporan Capaian Kinerja dan Ikhtisar Realisasi Kinerja SKPD dan Laporan Hasil Koordinasi Penyusunan Laporan Capaian Kinerja dan Ikhtisar Realisasi Kinerja SKPD	Kab. Polewali Mandar, Tinambung, Semua Kel/Desa		4 Laporan	435.630,00	PENDAPATAN BAGI HASIL PAJAK KENDARAAN BERMOTOR UNTUK PEMBANGUNAN DAN/ATAU PEMELIHARAAN JALAN SERTA PENINGKATAN MODA DAN SARANA TRANSPORTASI UMUM		Jumlah Laporan Capaian Kinerja dan Ikhtisar Realisasi Kinerja SKPD dan Laporan Hasil Koordinasi Penyusunan Laporan Capaian Kinerja dan Ikhtisar Realisasi Kinerja SKPD	4 Laporan 585.630,00
7	01	01	2.01	0007		Evaluasi Kinerja Perangkat Daerah	Jumlah Laporan Evaluasi Kinerja Perangkat Daerah	Kab. Polewali Mandar, Tinambung, Semua Kel/Desa		4 Laporan	235.000,00	PENDAPATAN BAGI HASIL PAJAK KENDARAAN BERMOTOR UNTUK PEMBANGUNAN DAN/ATAU PEMELIHARAAN JALAN SERTA PENINGKATAN MODA DAN SARANA TRANSPORTASI UMUM		Jumlah Laporan Evaluasi Kinerja Perangkat Daerah	4 Laporan 575.320,00
7	01	01	2.02			Administrasi Keuangan Perangkat Daerah	Persentase SPJ Fungsional			100 Persen	2.775.781.360,00			Persentase SPJ Fungsional	100Persen 2.830.544.306,00
7	01	01	2.02	0001		Penyediaan Gaji dan Tunjangan ASN									

No	Kode					Urusan / Bidang Urusan / Program / Kegiatan / Sub Kegiatan	Indikator Program / Kegiatan / Sub Kegiatan	Rencana Tahun 2025				Catatan Penting	Prakiraan Maju Rencana Tahun 2026		
								Lokasi	Target Capaian Kinerja	Pagu Indikatif (Rp)	Sumber Dana		Tolak Ukur	Target	Pagu Indikatif (Rp)
1	2					3	4	5	6	7	8	9	10	11	12
							Jumlah Orang yang Menerima Gaji dan Tunjangan ASN	Kab. Polewali Mandar, Tinambung, Semua Kel/Desa	34 Orang/bulan	2.775.134.446,00	RETRIBUSI JASA UMUM, DANA TRANSFER UMUM-DANA ALOKASI UMUM		Jumlah Orang yang Menerima Gaji dan Tunjangan ASN	34 Orang/bulan	2.829.867.392,00
7	01	01	2.02	0005		Koordinasi dan Penyusunan Laporan Keuangan Akhir Tahun SKPD									
							Jumlah Laporan Keuangan Akhir Tahun SKPD dan Laporan Hasil Koordinasi Penyusunan Laporan Keuangan Akhir Tahun SKPD	Kab. Polewali Mandar, Tinambung, Semua Kel/Desa	5 Laporan	646.914,00	PENDAPATAN BAGI HASIL PAJAK KENDARAAN BERMOTOR UNTUK PEMBANGUNAN DAN/ATAU PEMELIHARAAN JALAN SERTA PENINGKATAN MODA DAN SARANA TRANSPORTASI UMUM		Jumlah Laporan Keuangan Akhir Tahun SKPD dan Laporan Hasil Koordinasi Penyusunan Laporan Keuangan Akhir Tahun SKPD	5 Laporan	676.914,00
7	01	01	2.05			Administrasi Kepegawaian Perangkat Daerah	Persentase Administrasi Kepegawaian yang lengkap		100 Persen	3.246.134,00			Persentase Administrasi Kepegawaian yang lengkap	90Persen	17.500.000,00
7	01	01	2.05	0002		Pengadaan Pakaian Dinas beserta Atribut Kelengkapannya									
							Jumlah Paket Pakaian Dinas beserta Atribut Kelengkapan	Kab. Polewali Mandar, Tinambung, Semua Kel/Desa	24 Paket	3.246.134,00	PENDAPATAN BAGI HASIL PAJAK KENDARAAN BERMOTOR UNTUK PEMBANGUNAN DAN/ATAU PEMELIHARAAN JALAN SERTA PENINGKATAN MODA DAN SARANA TRANSPORTASI UMUM		Jumlah Paket Pakaian Dinas beserta Atribut Kelengkapan	34 Paket	17.500.000,00
7	01	01	2.06			Administrasi Umum Perangkat Daerah	Persentase Administrasi Umum yang tersedia pada Kantor Perangkat Daerah		100 Persen	43.804.300,00			Persentase Administrasi Umum yang tersedia pada Kantor Perangkat Daerah	90Persen	103.970.135,00
7	01	01	2.06	0001		Penyediaan Komponen Instalasi Listrik/Penerangan Bangunan Kantor									
							Jumlah Paket Komponen Instalasi Listrik/Penerangan Bangunan Kantor yang Disediakan	Kab. Polewali Mandar, Tinambung, Semua Kel/Desa	7 Paket	1.100.000,00	PENDAPATAN BAGI HASIL PAJAK KENDARAAN BERMOTOR UNTUK PEMBANGUNAN DAN/ATAU PEMELIHARAAN JALAN SERTA PENINGKATAN MODA DAN SARANA TRANSPORTASI UMUM		Jumlah Paket Komponen Instalasi Listrik/Penerangan Bangunan Kantor yang Disediakan	8 Paket	4.239.790,00
7	01	01	2.06	0004		Penyediaan Bahan Logistik Kantor									
							Jumlah Paket Bahan Logistik Kantor yang Disediakan	Kab. Polewali Mandar, Tinambung, Semua Kel/Desa	4 Paket	5.000.000,00	PENDAPATAN BAGI HASIL PAJAK KENDARAAN BERMOTOR UNTUK PEMBANGUNAN DAN/ATAU PEMELIHARAAN JALAN SERTA PENINGKATAN MODA DAN SARANA TRANSPORTASI UMUM		Jumlah Paket Bahan Logistik Kantor yang Disediakan	4 Paket	23.997.020,00
7	01	01	2.06	0005		Penyediaan Barang Cetak dan Penggandaan									
							Jumlah Paket Barang Cetak dan Penggandaan yang Disediakan	Kab. Polewali Mandar, Tinambung, Semua Kel/Desa	4 Paket	3.000.000,00	PENDAPATAN BAGI HASIL PAJAK KENDARAAN BERMOTOR UNTUK PEMBANGUNAN DAN/ATAU PEMELIHARAAN JALAN SERTA PENINGKATAN MODA DAN SARANA TRANSPORTASI UMUM		Jumlah Paket Barang Cetak dan Penggandaan yang Disediakan	4 Paket	4.238.618,00
7	01	01	2.06	0006		Penyediaan Bahan Bacaan dan Peraturan Perundang-undangan									

No	Kode					Urusan / Bidang Urusan / Program / Kegiatan / Sub Kegiatan	Indikator Program / Kegiatan / Sub Kegiatan	Rencana Tahun 2025				Catatan Penting	Prakiraan Maju Rencana Tahun 2026		
								Lokasi	Target Capaian Kinerja	Pagu Indikatif (Rp)	Sumber Dana		Tolak Ukur	Target	Pagu Indikatif (Rp)
1	2					3	4	5	6	7	8	9	10	11	12
							Jumlah Dokumen Bahan Bacaan dan Peraturan Perundang-Undangan yang Disediakan	Kab. Polewali Mandar, Tinambung, Semua Kel/Desa	12 Dokumen	1.440.000,00	PENDAPATAN BAGI HASIL PAJAK KENDARAAN BERMOTOR UNTUK PEMBANGUNAN DAN/ATAU PEMELIHARAAN JALAN SERTA PENINGKATAN MODA DAN SARANA TRANSPORTASI UMUM		Jumlah Dokumen Bahan Bacaan dan Peraturan Perundang-Undangan yang Disediakan	12 Dokumen	1.440.000,00
7	01	01	2.06	0007		Penyediaan Bahan/Material									
							Jumlah Paket Bahan/Material yang Disediakan	Kab. Polewali Mandar, Tinambung, Semua Kel/Desa	25 Paket	3.000.000,00	PENDAPATAN BAGI HASIL PAJAK KENDARAAN BERMOTOR UNTUK PEMBANGUNAN DAN/ATAU PEMELIHARAAN JALAN SERTA PENINGKATAN MODA DAN SARANA TRANSPORTASI UMUM		Jumlah Paket Bahan/Material yang Disediakan	30 Paket	10.687.007,00
7	01	01	2.06	0009		Penyelenggaraan Rapat Koordinasi dan Konsultasi SKPD									
							Jumlah Laporan Penyelenggaraan Rapat Koordinasi dan Konsultasi SKPD	Kab. Polewali Mandar, Tinambung, Semua Kel/Desa	496 Laporan	30.264.300,00	PENDAPATAN BAGI HASIL PAJAK KENDARAAN BERMOTOR UNTUK PEMBANGUNAN DAN/ATAU PEMELIHARAAN JALAN SERTA PENINGKATAN MODA DAN SARANA TRANSPORTASI UMUM		Jumlah Laporan Penyelenggaraan Rapat Koordinasi dan Konsultasi SKPD	500 Laporan	59.367.700,00
7	01	01	2.07			Pengadaan Barang Milik Daerah Penunjang Urusan Pemerintah Daerah	Persentase Pengadaan baru Barang Milik Perangkat Daerah		100 Persen	3.000.000,00			Persentase Pengadaan baru Barang Milik Perangkat Daerah	90Persen	4.895.630,00
7	01	01	2.07	0011		Pengadaan Sarana dan Prasarana Pendukung Gedung Kantor atau Bangunan Lainnya									
							Jumlah Unit Sarana dan Prasarana Pendukung Gedung Kantor atau Bangunan Lainnya yang Disediakan	Kab. Polewali Mandar, Tinambung, Semua Kel/Desa	6 Unit	3.000.000,00	PENDAPATAN BAGI HASIL PAJAK KENDARAAN BERMOTOR UNTUK PEMBANGUNAN DAN/ATAU PEMELIHARAAN JALAN SERTA PENINGKATAN MODA DAN SARANA TRANSPORTASI UMUM		Jumlah Unit Sarana dan Prasarana Pendukung Gedung Kantor atau Bangunan Lainnya yang Disediakan	5 Unit	4.895.630,00
7	01	01	2.08			Penyediaan Jasa Penunjang Urusan Pemerintahan Daerah	Persentase Tagihan Jasa Penunjang Urusan Perangkat Daerah		100 Persen	329.991.144,00			Persentase Tagihan Jasa Penunjang Urusan Perangkat Daerah	90Persen	404.688.965,00
7	01	01	2.08	0001		Penyediaan Jasa Surat Menyurat									
							Jumlah Laporan Penyediaan Jasa Surat Menyurat	Kab. Polewali Mandar, Tinambung, Semua Kel/Desa	4000 Laporan	600.000,00	PENDAPATAN BAGI HASIL PAJAK KENDARAAN BERMOTOR UNTUK PEMBANGUNAN DAN/ATAU PEMELIHARAAN JALAN SERTA PENINGKATAN MODA DAN SARANA TRANSPORTASI UMUM		Jumlah Laporan Penyediaan Jasa Surat Menyurat	4000 Laporan	2.345.400,00
7	01	01	2.08	0002		Penyediaan Jasa Komunikasi, Sumber Daya Air dan Listrik									
							Jumlah Laporan Penyediaan Jasa Komunikasi, Sumber Daya Air dan Listrik yang Disediakan	Kab. Polewali Mandar, Tinambung, Semua Kel/Desa	4 Laporan	29.991.144,00	RETRIBUSI JASA UMUM		Jumlah Laporan Penyediaan Jasa Komunikasi, Sumber Daya Air dan Listrik yang Disediakan	4 Laporan	43.456.365,00
7	01	01	2.08	0004		Penyediaan Jasa Pelayanan Umum Kantor									

No	Kode					Urusan / Bidang Urusan / Program / Kegiatan / Sub Kegiatan	Indikator Program / Kegiatan / Sub Kegiatan	Rencana Tahun 2025				Catatan Penting	Prakiraan Maju Rencana Tahun 2026		
								Lokasi	Target Capaian Kinerja	Pagu Indikatif (Rp)	Sumber Dana		Tolak Ukur	Target	Pagu Indikatif (Rp)
1	2					3	4	5	6	7	8	9	10	11	12
							Jumlah Laporan Penyediaan Jasa Pelayanan Umum Kantor yang Disediakan	Kab. Polewali Mandar, Tinambung, Semua Kel/Desa	4 Laporan	299.400.000,00	RETRIBUSI JASA UMUM		Jumlah Laporan Penyediaan Jasa Pelayanan Umum Kantor yang Disediakan	4 Laporan	358.887.200,00
7	01	01	2.09			Pemeliharaan Barang Milik Daerah Penunjang Urusan Pemerintahan Daerah	Persentase Pemeliharaan Barang Milik Daerah pada perangkat Daerah		100 Persen	45.042.000,00			Persentase Pemeliharaan Barang Milik Daerah pada perangkat Daerah	90Persen	107.251.790,00
7	01	01	2.09	0002		Penyediaan Jasa Pemeliharaan, Biaya Pemeliharaan, Pajak dan Perizinan Kendaraan Dinas Operasional atau Lapangan	Jumlah Kendaraan Dinas Operasional atau Lapangan yang Dipelihara dan Dibayarkan Pajak dan Perizinannya	Kab. Polewali Mandar, Tinambung, Semua Kel/Desa	8 Unit	41.788.000,00	RETRIBUSI JASA UMUM, PENDAPATAN BAGI HASIL PAJAK KENDARAAN BERMOTOR UNTUK PEMBANGUNAN DAN/ATAU PEMELIHARAAN JALAN SERTA PENINGKATAN MODA DAN SARANA TRANSPORTASI UMUM		Jumlah Kendaraan Dinas Operasional atau Lapangan yang Dipelihara dan Dibayarkan Pajak dan Perizinannya	8 Unit	98.578.670,00
7	01	01	2.09	0011		Pemeliharaan/Rehabilitasi Sarana dan Prasarana Pendukung Gedung Kantor atau Bangunan Lainnya	Jumlah Sarana dan Prasarana Pendukung Gedung Kantor atau Bangunan Lainnya yang Dipelihara/Direhabilitasi	Kab. Polewali Mandar, Tinambung, Semua Kel/Desa	26 Unit	3.254.000,00	-		Jumlah Sarana dan Prasarana Pendukung Gedung Kantor atau Bangunan Lainnya yang Dipelihara/Direhabilitasi	28 Unit	8.673.120,00
2	7	01	02			PROGRAM PENYELENGGARAAN PEMERINTAHAN DAN PELAYANAN PUBLIK	Indeks kepuasan layanan pemerintahan kecamatan		Sangat Baik Indeks	30.849.444,00			Indeks kepuasan layanan pemerintahan kecamatan	Sangat Baik Indeks	86.021.010,00
7	01	02	2.01			Koordinasi Penyelenggaraan Kegiatan Pemerintahan di Tingkat Kecamatan	Jumlah Penyelenggaraan Kegiatan pemerintahan di tingkat kecamatan		2 Kegiatan	28.249.441,00			Jumlah Penyelenggaraan Kegiatan pemerintahan di tingkat kecamatan	Sangat BaikIndeks	75.200.850,00
7	01	02	2.01	0001		Koordinasi/Sinergi Perencanaan dan Pelaksanaan Kegiatan Pemerintahan dengan Perangkat Daerah dan Instansi Vertikal Terkait	Jumlah Laporan Koordinasi/Sinergi Perencanaan dan Pelaksanaan Kegiatan Pemerintahan dengan Perangkat Daerah dan Instansi Vertikal Terkait	Kab. Polewali Mandar, Tinambung, Semua Kel/Desa	2 Laporan	7.762.341,00	PENDAPATAN BAGI HASIL PAJAK KENDARAAN BERMOTOR UNTUK PEMBANGUNAN DAN/ATAU PEMELIHARAAN JALAN SERTA PENINGKATAN MODA DAN SARANA TRANSPORTASI UMUM		Jumlah Laporan Koordinasi/Sinergi Perencanaan dan Pelaksanaan Kegiatan Pemerintahan dengan Perangkat Daerah dan Instansi Vertikal Terkait	2 Laporan	14.860.250,00
7	01	02	2.01	0002		Peningkatan Efektifitas Kegiatan Pemerintahan di Tingkat Kecamatan	Jumlah Dokumen Peningkatan Efektifitas Kegiatan Pemerintahan di Tingkat Kecamatan	Kab. Polewali Mandar, Tinambung, Semua Kel/Desa	10 Dokumen	20.487.100,00	PENDAPATAN BAGI HASIL PAJAK KENDARAAN BERMOTOR UNTUK PEMBANGUNAN DAN/ATAU PEMELIHARAAN JALAN SERTA PENINGKATAN MODA DAN SARANA TRANSPORTASI UMUM		Jumlah Dokumen Peningkatan Efektifitas Kegiatan Pemerintahan di Tingkat Kecamatan	10 Dokumen	60.340.600,00
7	01	02	2.02			Penyelenggaraan Urusan Pemerintahan yang Tidak Dilaksanakan oleh Unit Kerja Perangkat Daerah yang Ada di Kecamatan	Jumlah Penyelenggaraan Urusan Pemerintahan yang tidak Dilaksanakan oleh Unit Kerja Perangkat Daerah yang Ada di Kecamatan		1 Kegiatan	600.000,00			Jumlah Penyelenggaraan Urusan Pemerintahan yang tidak Dilaksanakan oleh Unit Kerja Perangkat Daerah yang Ada di Kecamatan	Sangat BaikIndeks	4.670.000,00

No	Kode				Urusan / Bidang Urusan / Program / Kegiatan / Sub Kegiatan	Indikator Program / Kegiatan / Sub Kegiatan	Rencana Tahun 2025				Catatan Penting	Prakiraan Maju Rencana Tahun 2026		
							Lokasi	Target Capaian Kinerja	Pagu Indikatif (Rp)	Sumber Dana		Tolak Ukur	Target	Pagu Indikatif (Rp)
1	2	3	4	5	6	7	8	9	10	11	12			
7	01	02	2.02	0003	Peningkatan Efektifitas Pelaksanaan Pelayanan kepada Masyarakat di Wilayah Kecamatan	Jumlah Laporan Peningkatan Efektifitas Pelaksanaan Pelayanan kepada Masyarakat di Wilayah Kecamatan	Kab. Polewali Mandar, Tinambung, Semua Kel/Desa	80 Laporan	600.000,00	PENDAPATAN BAGI HASIL PAJAK KENDARAAN BERMOTOR UNTUK PEMBANGUNAN DAN/ATAU PEMELIHARAAN JALAN SERTA PENINGKATAN MODA DAN SARANA TRANSPORTASI UMUM	Jumlah Laporan Peningkatan Efektifitas Pelaksanaan Pelayanan kepada Masyarakat di Wilayah Kecamatan	30 Laporan	4.670.000,00	
7	01	02	2.04		Pelaksanaan Urusan Pemerintahan yang Dilimpahkan kepada Camat	Jumlah Urusan Pemerintahan yang di limpahkan kepada Camat		2 Kegiatan	2.000.003,00		Jumlah Urusan Pemerintahan yang di limpahkan kepada Camat	Sangat BaikIndeks	6.150.160,00	
7	01	02	2.04	0001	Pelaksanaan Urusan Pemerintahan yang Terkait dengan Pelayanan Perizinan Non Usaha	Jumlah Dokumen Non Perizinan Usaha yang Dilaksanakan	Kab. Polewali Mandar, Tinambung, Semua Kel/Desa	50 Dokumen	1.600.003,00	PENDAPATAN BAGI HASIL PAJAK KENDARAAN BERMOTOR UNTUK PEMBANGUNAN DAN/ATAU PEMELIHARAAN JALAN SERTA PENINGKATAN MODA DAN SARANA TRANSPORTASI UMUM	Jumlah Dokumen Non Perizinan Usaha yang Dilaksanakan	50 Dokumen	4.563.360,00	
7	01	02	2.04	0003	Pelaksanaan Urusan Pemerintahan yang Terkait dengan Kewenangan Lain yang Dilimpahkan	Jumlah Laporan Pelaksanaan Kewenangan Lain yang Dilimpahkan	Kab. Polewali Mandar, Tinambung, Semua Kel/Desa	1000 Laporan	400.000,00	PENDAPATAN BAGI HASIL PAJAK KENDARAAN BERMOTOR UNTUK PEMBANGUNAN DAN/ATAU PEMELIHARAAN JALAN SERTA PENINGKATAN MODA DAN SARANA TRANSPORTASI UMUM	Jumlah Laporan Pelaksanaan Kewenangan Lain yang Dilimpahkan	1000 Laporan	1.586.800,00	
					Kelurahan Tinambung				349.751.328,00				388.540.000,00	
7					UNSUR KEWILAYAHAN				349.751.328,00				388.540.000,00	
7	01				KECAMATAN				349.751.328,00				388.540.000,00	
3	7	01	01		PROGRAM PENUNJANG URUSAN PEMERINTAHAN DAERAH KABUPATEN/KOTA	Persentase dokumen perencanaan perangkat daerah yang disusun sesuai standar dan tepat waktu Persentase penyampaian laporan keuangan sesuai standar dan tepat waktu Persentase tertib ketatausahaan kantor	PROGRAM PENUNJANG URUSAN PEMERINTAHAN DAERAH KABUPATEN/KOTA	100 Persen 100 Persen 90 Persen	149.751.328,00		Persentase dokumen perencanaan perangkat daerah yang disusun sesuai standar dan tepat waktu	100 Persen 100 Persen 90 Persen	165.240.000,00	
7	01	01	2.01		Perencanaan, Penganggaran, dan Evaluasi Kinerja Perangkat Daerah	Persentase dokumen perencanaan perangkat daerah yang disusun sesuai standar dan tepat waktu		100 Persen	2.000.000,00		Persentase dokumen perencanaan perangkat daerah yang disusun sesuai standar dan tepat waktu	100Persen	2.200.000,00	
7	01	01	2.01	0001	Penyusunan Dokumen Perencanaan Perangkat Daerah	Jumlah Dokumen Perencanaan Perangkat Daerah	Kab. Polewali Mandar, Tinambung, Tinambung	2 dokumen Dokumen	2.000.000,00	RETRIBUSI JASA UMUM	Jumlah Dokumen Perencanaan Perangkat Daerah	4 Dokumen	2.200.000,00	
7	01	01	2.06		Administrasi Umum Perangkat Daerah	Persentase tertib ketatausahaan kantor		90 Persen	28.930.000,00		Persentase tertib ketatausahaan kantor	90Persen	30.800.000,00	
7	01	01	2.06	0004	Penyediaan Bahan Logistik Kantor									

No	Kode					Urusan / Bidang Urusan / Program / Kegiatan / Sub Kegiatan	Indikator Program / Kegiatan / Sub Kegiatan	Rencana Tahun 2025				Catatan Penting	Prakiraan Maju Rencana Tahun 2026		
								Lokasi	Target Capaian Kinerja	Pagu Indikatif (Rp)	Sumber Dana		Tolak Ukur	Target	Pagu Indikatif (Rp)
1	2					3	4	5	6	7	8	9	10	11	12
							Jumlah Paket Bahan Logistik Kantor yang Disediakan	Kab. Polewali Mandar, Semua Kecamatan, Semua Kel/Desa Kab. Polewali Mandar, Tinambung, Tinambung	12 Paket	6.500.000,00	RETRIBUSI JASA UMUM		Jumlah Paket Bahan Logistik Kantor yang Disediakan	4 Paket	5.500.000,00
7	01	01	2.06	0005	Penyediaan Barang Cetak dan Penggandaan		Jumlah Paket Barang Cetak dan Penggandaan yang Disediakan	Kab. Polewali Mandar, Tinambung, Tinambung	10000 Lembar Paket	3.000.000,00	RETRIBUSI JASA UMUM		Jumlah Paket Barang Cetak dan Penggandaan yang Disediakan	4 Paket	3.300.000,00
7	01	01	2.06	0007	Penyediaan Bahan/Material		Jumlah Paket Bahan/Material yang Disediakan	Kab. Polewali Mandar, Tinambung, Semua Kel/Desa	200 Paket	3.600.000,00	RETRIBUSI JASA UMUM		Jumlah Paket Bahan/Material yang Disediakan	30 Paket	4.000.000,00
7	01	01	2.06	0009	Penyelenggaraan Rapat Koordinasi dan Konsultasi SKPD		Jumlah Laporan Penyelenggaraan Rapat Koordinasi dan Konsultasi SKPD	Kab. Polewali Mandar, Semua Kecamatan, Semua Kel/Desa Kab. Polewali Mandar, Tinambung, Tinambung	21 Laporan	15.830.000,00	RETRIBUSI JASA UMUM		Jumlah Laporan Penyelenggaraan Rapat Koordinasi dan Konsultasi SKPD	500 Laporan	18.000.000,00
7	01	01	2.07		Pengadaan Barang Milik Daerah Penunjang Urusan Pemerintah Daerah		Persentase tertib ketatausahaan kantor		90 Persen	6.321.328,00			Persentase tertib ketatausahaan kantor	90Persen	7.500.000,00
7	01	01	2.07	0010	Pengadaan Sarana dan Prasarana Gedung Kantor atau Bangunan Lainnya		Jumlah Unit Sarana dan Prasarana Gedung Kantor atau Bangunan Lainnya yang Disediakan	Kab. Polewali Mandar, Tinambung, Tinambung	1 Unit	6.321.328,00	RETRIBUSI JASA UMUM		Jumlah Unit Sarana dan Prasarana Gedung Kantor atau Bangunan Lainnya yang Disediakan		7.500.000,00
7	01	01	2.08		Penyediaan Jasa Penunjang Urusan Pemerintahan Daerah		Persentase Tagihan Jasa Penunjang Urusan Perangkat Daerah		100 Persen	97.500.000,00			Persentase Tagihan Jasa Penunjang Urusan Perangkat Daerah	90Persen	108.240.000,00
7	01	01	2.08	0002	Penyediaan Jasa Komunikasi, Sumber Daya Air dan Listrik		Jumlah Laporan Penyediaan Jasa Komunikasi, Sumber Daya Air dan Listrik yang Disediakan	-	12 bulan Laporan	1.500.000,00	RETRIBUSI JASA UMUM		Jumlah Laporan Penyediaan Jasa Komunikasi, Sumber Daya Air dan Listrik yang Disediakan	4 Laporan	2.640.000,00
7	01	01	2.08	0004	Penyediaan Jasa Pelayanan Umum Kantor		Jumlah Laporan Penyediaan Jasa Pelayanan Umum Kantor yang Disediakan	Kab. Polewali Mandar, Tinambung, Tinambung	1 layanan Laporan	96.000.000,00	RETRIBUSI JASA UMUM		Jumlah Laporan Penyediaan Jasa Pelayanan Umum Kantor yang Disediakan	4 Laporan	105.600.000,00
7	01	01	2.09		Pemeliharaan Barang Milik Daerah Penunjang Urusan Pemerintahan Daerah		Persentase tertib ketatausahaan kantor		90 Persen	15.000.000,00			Persentase tertib ketatausahaan kantor	90Persen	16.500.000,00
7	01	01	2.09	0001	Penyediaan Jasa Pemeliharaan, Biaya Pemeliharaan, dan Pajak Kendaraan Perorangan Dinas atau Kendaraan Dinas Jabatan		Jumlah Kendaraan Perorangan Dinas atau Kendaraan Dinas Jabatan yang Dipelihara dan dibayarkan Pajaknya	Kab. Polewali Mandar, Tinambung, Semua Kel/Desa	3 unit Unit	15.000.000,00	RETRIBUSI JASA UMUM		Jumlah Kendaraan Perorangan Dinas atau Kendaraan Dinas Jabatan yang Dipelihara dan dibayarkan Pajaknya		16.500.000,00

No	Kode					Urusan / Bidang Urusan / Program / Kegiatan / Sub Kegiatan	Indikator Program / Kegiatan / Sub Kegiatan	Rencana Tahun 2025				Catatan Penting	Prakiraan Maju Rencana Tahun 2026		
								Lokasi	Target Capaian Kinerja	Pagu Indikatif (Rp)	Sumber Dana		Tolak Ukur	Target	Pagu Indikatif (Rp)
1	2					3	4	5	6	7	8	9	10	11	12
4	7	01	03			PROGRAM PEMBERDAYAAN MASYARAKAT DESA DAN KELURAHAN	Persentase pelaksanaan kegiatan pemberdayaan dan pembangunan sarana dan prasarana kelurahan		80,00 Persen	200.000.000,00			Persentase pelaksanaan kegiatan pemberdayaan dan pembangunan sarana dan prasarana kelurahan	80,00 Persen	223.300.000,00
	7	01	03	2.02		Kegiatan Pemberdayaan Kelurahan	Persentase pelaksanaan kegiatan pemberdayaan dan pembangunan sarana dan prasarana kelurahan		80 Persen	200.000.000,00			Persentase pelaksanaan kegiatan pemberdayaan dan pembangunan sarana dan prasarana kelurahan	85Persen	223.300.000,00
	7	01	03	2.02	0001	Peningkatan Partisipasi Masyarakat dalam Forum Musyawarah Perencanaan Pembangunan di Kelurahan									
							Jumlah Lembaga Kemasyarakatan yang Berpartisipasi dalam Forum Musyawarah Perencanaan Pembangunan di Kelurahan	Kab. Polewali Mandar, Tinambung, Tinambung	2 dokumen Lembaga Kemasyarakatan	3.000.000,00	DAU TAMBAHAN DUKUNGAN PENDANAAN BAGI KELURAHAN		Jumlah Lembaga Kemasyarakatan yang Berpartisipasi dalam Forum Musyawarah Perencanaan Pembangunan di Kelurahan		3.300.000,00
	7	01	03	2.02	0002	Pembangunan Sarana dan Prasarana Kelurahan									
							Jumlah Sarana dan Prasarana Kelurahan yang Terbangun	Kab. Polewali Mandar, Tinambung, Tinambung	1 Kegiatan Unit	127.000.000,00	DAU TAMBAHAN DUKUNGAN PENDANAAN BAGI KELURAHAN		Jumlah Sarana dan Prasarana Kelurahan yang Terbangun		143.000.000,00
	7	01	03	2.02	0003	Pemberdayaan Masyarakat di Kelurahan									
							Jumlah Pokmas dan Ormas yang Melaksanakan Pemberdayaan Masyarakat di Kelurahan	Kab. Polewali Mandar, Tinambung, Tinambung	3 kegiatan Pokmas / Ormas	70.000.000,00	DAU TAMBAHAN DUKUNGAN PENDANAAN BAGI KELURAHAN		Jumlah Pokmas dan Ormas yang Melaksanakan Pemberdayaan Masyarakat di Kelurahan	1 Pokmas / Ormas	77.000.000,00
J U M L A H										3.585.064.918,00					3.948.101.364,00

Program dan Kegiatan Perangkat Daerah

Kab. Polewali Mandar

Tahun 2025

Unit Organisasi : 7.01.0.00.0.00.82.0000 Kecamatan Balanipa
 Sub Unit Organisasi : 7.01.0.00.0.00.82.0000 Kecamatan Balanipa

No	Kode					Urusan / Bidang Urusan / Program / Kegiatan / Sub Kegiatan	Indikator Program / Kegiatan / Sub Kegiatan	Rencana Tahun 2025				Catatan Penting	Prakiraan Maju Rencana Tahun 2026		
								Lokasi	Target Capaian Kinerja	Pagu Indikatif (Rp)	Sumber Dana		Tolak Ukur	Target	Pagu Indikatif (Rp)
1	2					3	4	5	6	7	8	9	10	11	12
						Kecamatan Balanipa				2.718.982.663,00				2.921.762.450,00	
7						UNSUR KEWILAYAHAN				2.718.982.663,00				2.921.762.450,00	
7	01					KECAMATAN				2.718.982.663,00				2.921.762.450,00	
1	7	01	01			PROGRAM PENUNJANG URUSAN PEMERINTAHAN DAERAH KABUPATEN/KOTA	Persentase dokumen perencanaan perangkat daerah yang disusun sesuai standar dan tepat waktu Persentase penyampaian laporan keuangan sesuai standar dan tepat waktu Persentase tertib ketatausahaan kantor			100 Persen 100 Persen 90 Persen	2.675.644.982,00			100 Persen 100 Persen 90 Persen	2.820.812.450,00
	7	01	01	2.01		Perencanaan, Penganggaran, dan Evaluasi Kinerja Perangkat Daerah	Persentase Dokumen Perencanaan, Penganggaran, dan Evaluasi Kinerja Perangkat Daerah			100 Persen	3.300.000,00			100Persen	4.830.000,00
	7	01	01	2.01	0001	Penyusunan Dokumen Perencanaan Perangkat Daerah									
							Jumlah Dokumen Perencanaan Perangkat Daerah	Kab. Polewali Mandar, Semua Kecamatan, Semua Kel/Desa	2 Dokumen	1.100.000,00	PENDAPATAN BAGI HASIL PAJAK KENDARAAN BERMOTOR UNTUK PEMBANGUNAN DAN/ATAU PEMELIHARAAN JALAN SERTA PENINGKATAN MODA DAN SARANA TRANSPORTASI UMUM		Jumlah Dokumen Perencanaan Perangkat Daerah	2 Dokumen	2.300.000,00
	7	01	01	2.01	0002	Koordinasi dan Penyusunan Dokumen RKA-SKPD									
							Jumlah Dokumen RKA-SKPD dan Laporan Hasil Koordinasi Penyusunan Dokumen RKA-SKPD	Kab. Polewali Mandar, Semua Kecamatan, Semua Kel/Desa	2 Dokumen	1.200.000,00	-		Jumlah Dokumen RKA-SKPD dan Laporan Hasil Koordinasi Penyusunan Dokumen RKA-SKPD	2 Dokumen	1.330.000,00
	7	01	01	2.01	0006	Koordinasi dan Penyusunan Laporan	Capaian Kinerja dan Ikhtisar Realisasi Kinerja SKPD								
							Jumlah Laporan Capaian Kinerja dan Ikhtisar Realisasi Kinerja SKPD dan Laporan Hasil Koordinasi Penyusunan Laporan Capaian Kinerja dan Ikhtisar Realisasi Kinerja SKPD	Kab. Polewali Mandar, Semua Kecamatan, Semua Kel/Desa	4 Laporan	1.000.000,00	PENDAPATAN BAGI HASIL PAJAK KENDARAAN BERMOTOR UNTUK PEMBANGUNAN DAN/ATAU PEMELIHARAAN JALAN SERTA PENINGKATAN MODA DAN SARANA TRANSPORTASI UMUM		Jumlah Laporan Capaian Kinerja dan Ikhtisar Realisasi Kinerja SKPD dan Laporan Hasil Koordinasi Penyusunan Laporan Capaian Kinerja dan Ikhtisar Realisasi Kinerja SKPD	4 Laporan	1.200.000,00
	7	01	01	2.02		Administrasi Keuangan Perangkat Daerah	Persentase Perangkat Daerah yang menyampaikan Laporan keuangan sesuai standar dan tepat waktu			100 Persen	2.467.304.209,00		Persentase Perangkat Daerah yang menyampaikan Laporan keuangan sesuai standar dan tepat waktu	100Persen	2.539.692.450,00
	7	01	01	2.02	0001	Penyediaan Gaji dan Tunjangan ASN									
							Jumlah Orang yang Menerima Gaji dan Tunjangan ASN	Kab. Polewali Mandar, Semua Kecamatan, Semua Kel/Desa	27 Orang/bulan	2.467.304.209,00	DANA TRANSFER UMUM-DANA ALOKASI UMUM		Jumlah Orang yang Menerima Gaji dan Tunjangan ASN	29 Orang/bulan	2.539.692.450,00
	7	01	01	2.05		Administrasi Kepegawaian Perangkat Daerah	Persentase PNS yang berkinerja baik			100 Persen	5.000.000,00		Persentase PNS yang berkinerja baik	100Persen	14.200.000,00
	7	01	01	2.05	0002	Pengadaan Pakaian Dinas beserta Atribut Kelengkapannya									

No	Kode					Urusan / Bidang Urusan / Program / Kegiatan / Sub Kegiatan	Indikator Program / Kegiatan / Sub Kegiatan	Rencana Tahun 2025				Catatan Penting	Prakiraan Maju Rencana Tahun 2026		
								Lokasi	Target Capaian Kinerja	Pagu Indikatif (Rp)	Sumber Dana		Tolak Ukur	Target	Pagu Indikatif (Rp)
1	2					3	4	5	6	7	8	9	10	11	12
							Jumlah Paket Pakaian Dinas beserta Atribut Kelengkapan	Semua Kota/Kab, Semua Kecamatan, Semua Kel/Desa	20 Paket	5.000.000,00	PENDAPATAN BAGI HASIL PAJAK KENDARAAN BERMOTOR UNTUK PEMBANGUNAN DAN/ATAU PEMELIHARAAN JALAN SERTA PENINGKATAN MODA DAN SARANA TRANSPORTASI UMUM		Jumlah Paket Pakaian Dinas beserta Atribut Kelengkapan	21 Paket	14.200.000,00
7	01	01	2.06			Administrasi Umum Perangkat Daerah	Persentase tertib ketatausahaan kantor		100 PERSEN	40.000.000,00			Persentase tertib ketatausahaan kantor	100PERSEN	56.300.000,00
7	01	01	2.06	0004		Penyediaan Bahan Logistik Kantor	Jumlah Paket Bahan Logistik Kantor yang Disediakan	Kab. Polewali Mandar, Semua Kecamatan, Semua Kel/Desa	3 Paket	11.000.000,00	PENDAPATAN BAGI HASIL PAJAK KENDARAAN BERMOTOR UNTUK PEMBANGUNAN DAN/ATAU PEMELIHARAAN JALAN SERTA PENINGKATAN MODA DAN SARANA TRANSPORTASI UMUM		Jumlah Paket Bahan Logistik Kantor yang Disediakan	3 Paket	12.000.000,00
7	01	01	2.06	0005		Penyediaan Barang Cetak dan Penggandaan	Jumlah Paket Barang Cetak dan Penggandaan yang Disediakan	Kab. Polewali Mandar, Semua Kecamatan, Semua Kel/Desa	2 Paket	2.000.000,00	PENDAPATAN BAGI HASIL PAJAK KENDARAAN BERMOTOR UNTUK PEMBANGUNAN DAN/ATAU PEMELIHARAAN JALAN SERTA PENINGKATAN MODA DAN SARANA TRANSPORTASI UMUM		Jumlah Paket Barang Cetak dan Penggandaan yang Disediakan	1 Paket	2.300.000,00
7	01	01	2.06	0007		Penyediaan Bahan/Material	Jumlah Paket Bahan/Material yang Disediakan	Kab. Polewali Mandar, Semua Kecamatan, Semua Kel/Desa	17 Paket	7.000.000,00	PENDAPATAN BAGI HASIL PAJAK KENDARAAN BERMOTOR UNTUK PEMBANGUNAN DAN/ATAU PEMELIHARAAN JALAN SERTA PENINGKATAN MODA DAN SARANA TRANSPORTASI UMUM		Jumlah Paket Bahan/Material yang Disediakan	30 Paket	10.000.000,00
7	01	01	2.06	0009		Penyelenggaraan Rapat Koordinasi dan Konsultasi SKPD	Jumlah Laporan Penyelenggaraan Rapat Koordinasi dan Konsultasi SKPD	Kab. Polewali Mandar, Semua Kecamatan, Semua Kel/Desa	120 Laporan	20.000.000,00	PENDAPATAN BAGI HASIL PAJAK KENDARAAN BERMOTOR UNTUK PEMBANGUNAN DAN/ATAU PEMELIHARAAN JALAN SERTA PENINGKATAN MODA DAN SARANA TRANSPORTASI UMUM		Jumlah Laporan Penyelenggaraan Rapat Koordinasi dan Konsultasi SKPD	290 Laporan	32.000.000,00
7	01	01	2.07			Pengadaan Barang Milik Daerah Penunjang Urusan Pemerintah Daerah	Persentase tertib ketatausahaan kantor		100 PERSEN	10.000.000,00			Persentase tertib ketatausahaan kantor	100PERSEN	40.000.000,00
7	01	01	2.07	0011		Pengadaan Sarana dan Prasarana Pendukung Gedung Kantor atau Bangunan Lainnya									

No	Kode					Urusan / Bidang Urusan / Program / Kegiatan / Sub Kegiatan	Indikator Program / Kegiatan / Sub Kegiatan	Rencana Tahun 2025				Catatan Penting	Prakiraan Maju Rencana Tahun 2026		
								Lokasi	Target Capaian Kinerja	Pagu Indikatif (Rp)	Sumber Dana		Tolak Ukur	Target	Pagu Indikatif (Rp)
1	2					3	4	5	6	7	8	9	10	11	12
							Jumlah Unit Sarana dan Prasarana Pendukung Gedung Kantor atau Bangunan Lainnya yang Disediakan	Kab. Polewali Mandar, Semua Kecamatan, Semua Kel/Desa	2 Unit	10.000.000,00	PENDAPATAN BAGI HASIL PAJAK KENDARAAN BERMOTOR UNTUK PEMBANGUNAN DAN/ATAU PEMELIHARAAN JALAN SERTA PENINGKATAN MODA DAN SARANA TRANSPORTASI UMUM		Jumlah Unit Sarana dan Prasarana Pendukung Gedung Kantor atau Bangunan Lainnya yang Disediakan	6 Unit	40.000.000,00
7	01	01	2.08			Penyediaan Jasa Penunjang Urusan Pemerintahan Daerah	Persentase tertib ketatausahaan kantor		100 PERSEN	122.677.523,00			Persentase tertib ketatausahaan kantor	100PERSEN	132.790.000,00
7	01	01	2.08	0001		Penyediaan Jasa Surat Menyurat	Jumlah Laporan Penyediaan Jasa Surat Menyurat	Kab. Polewali Mandar, Semua Kecamatan, Semua Kel/Desa	1 Laporan	1.500.000,00	PENDAPATAN BAGI HASIL PAJAK KENDARAAN BERMOTOR UNTUK PEMBANGUNAN DAN/ATAU PEMELIHARAAN JALAN SERTA PENINGKATAN MODA DAN SARANA TRANSPORTASI UMUM		Jumlah Laporan Penyediaan Jasa Surat Menyurat	1 Laporan	1.600.000,00
7	01	01	2.08	0002		Penyediaan Jasa Komunikasi, Sumber Daya Air dan Listrik	Jumlah Laporan Penyediaan Jasa Komunikasi, Sumber Daya Air dan Listrik yang Disediakan	Kab. Polewali Mandar, Semua Kecamatan, Semua Kel/Desa	1 Laporan	10.177.523,00	RETRIBUSI JASA UMUM		Jumlah Laporan Penyediaan Jasa Komunikasi, Sumber Daya Air dan Listrik yang Disediakan	1 Laporan	11.190.000,00
7	01	01	2.08	0004		Penyediaan Jasa Pelayanan Umum Kantor	Jumlah Laporan Penyediaan Jasa Pelayanan Umum Kantor yang Disediakan	Kab. Polewali Mandar, Semua Kecamatan, Semua Kel/Desa	2 Laporan	111.000.000,00	RETRIBUSI JASA UMUM, PENDAPATAN BAGI HASIL PAJAK KENDARAAN BERMOTOR UNTUK PEMBANGUNAN DAN/ATAU PEMELIHARAAN JALAN SERTA PENINGKATAN MODA DAN SARANA TRANSPORTASI UMUM		Jumlah Laporan Penyediaan Jasa Pelayanan Umum Kantor yang Disediakan	1 Laporan	120.000.000,00
7	01	01	2.09			Pemeliharaan Barang Milik Daerah Penunjang Urusan Pemerintahan Daerah	Persentase tertib ketatausahaan kantor		100 PERSEN	27.363.250,00			Persentase tertib ketatausahaan kantor	100PERSEN	33.000.000,00
7	01	01	2.09	0002		Penyediaan Jasa Pemeliharaan, Biaya Pemeliharaan, Pajak dan Perizinan Kendaraan Dinas Operasional atau Lapangan	Jumlah Kendaraan Dinas Operasional atau Lapangan yang Dipelihara dan dibayarkan Pajak dan Perizinannya	Kab. Polewali Mandar, Semua Kecamatan, Semua Kel/Desa	2 Unit	25.363.250,00	RETRIBUSI JASA USAHA, PENDAPATAN BAGI HASIL PAJAK KENDARAAN BERMOTOR UNTUK PEMBANGUNAN DAN/ATAU PEMELIHARAAN JALAN SERTA PENINGKATAN MODA DAN SARANA TRANSPORTASI UMUM		Jumlah Kendaraan Dinas Operasional atau Lapangan yang Dipelihara dan dibayarkan Pajak dan Perizinannya	2 Unit	30.000.000,00
7	01	01	2.09	0011		Pemeliharaan/Rehabilitasi Sarana dan Prasarana Pendukung Gedung Kantor atau Bangunan Lainnya	Jumlah Sarana dan Prasarana Pendukung Gedung Kantor atau Bangunan Lainnya yang Dipelihara/Direhabilitasi	Kab. Polewali Mandar, Semua Kecamatan, Semua Kel/Desa	8 Unit	2.000.000,00	PENDAPATAN BAGI HASIL PAJAK KENDARAAN BERMOTOR UNTUK PEMBANGUNAN DAN/ATAU PEMELIHARAAN JALAN SERTA PENINGKATAN MODA DAN SARANA TRANSPORTASI UMUM		Jumlah Sarana dan Prasarana Pendukung Gedung Kantor atau Bangunan Lainnya yang Dipelihara/Direhabilitasi	11 Unit	3.000.000,00

No	Kode					Urusan / Bidang Urusan / Program / Kegiatan / Sub Kegiatan	Indikator Program / Kegiatan / Sub Kegiatan	Rencana Tahun 2025				Catatan Penting	Prakiraan Maju Rencana Tahun 2026		
								Lokasi	Target Capaian Kinerja	Pagu Indikatif (Rp)	Sumber Dana		Tolak Ukur	Target	Pagu Indikatif (Rp)
1	2					3	4	5	6	7	8	9	10	11	12
2	7	01	02			PROGRAM PENYELENGGARAAN PEMERINTAHAN DAN PELAYANAN PUBLIK	Indeks Kepuasan Layanan pemerintahan kecamatan		Sangat Baik	43.337.681,00			Indeks Kepuasan Layanan pemerintahan kecamatan	3 Kegiatan	100.950.000,00
	7	01	02	2.01		Koordinasi Penyelenggaraan Kegiatan Pemerintahan di Tingkat Kecamatan	Jumlah Kegiatan koordinasi yang diselenggarakan ditingkat Kabupaten, Kecamatan, Desa/kelurahan		4 kegiatan	40.037.681,00			Jumlah Kegiatan koordinasi yang diselenggarakan ditingkat Kabupaten, Kecamatan, Desa/kelurahan	5kegiatan	97.000.000,00
	7	01	02	2.01	0001	Koordinasi/Sinergi Perencanaan dan Pelaksanaan Kegiatan Pemerintahan dengan Perangkat Daerah dan Instansi Vertikal Terkait									
							Jumlah Laporan Koordinasi/Sinergi Perencanaan dan Pelaksanaan Kegiatan Pemerintahan dengan Perangkat Daerah dan Instansi Vertikal Terkait	Kab. Polewali Mandar, Semua Kecamatan, Semua Kel/Desa	1 Laporan	10.505.000,00	PENDAPATAN BAGI HASIL PAJAK KENDARAAN BERMOTOR UNTUK PEMBANGUNAN DAN/ATAU PEMELIHARAAN JALAN SERTA PENINGKATAN MODA DAN SARANA TRANSPORTASI UMUM		Jumlah Laporan Koordinasi/Sinergi Perencanaan dan Pelaksanaan Kegiatan Pemerintahan dengan Perangkat Daerah dan Instansi Vertikal Terkait	2 Laporan	11.000.000,00
	7	01	02	2.01	0002	Peningkatan Efektifitas Kegiatan Pemerintahan di Tingkat Kecamatan									
							Jumlah Dokumen Peningkatan Efektifitas Kegiatan Pemerintahan di Tingkat Kecamatan	Kab. Polewali Mandar, Semua Kecamatan, Semua Kel/Desa	4 Dokumen	29.532.681,00	PENDAPATAN BAGI HASIL PAJAK KENDARAAN BERMOTOR UNTUK PEMBANGUNAN DAN/ATAU PEMELIHARAAN JALAN SERTA PENINGKATAN MODA DAN SARANA TRANSPORTASI UMUM		Jumlah Dokumen Peningkatan Efektifitas Kegiatan Pemerintahan di Tingkat Kecamatan	4 Dokumen	86.000.000,00
	7	01	02	2.02		Penyelenggaraan Urusan Pemerintahan yang Tidak Dilaksanakan oleh Unit Kerja Perangkat Daerah yang Ada di Kecamatan	Jumlah Penyelenggaraan Urusan Pemerintahan yang tidak Dilaksanakan oleh Unit Kerja Perangkat Daerah yang Ada di Kecamatan		1 Urusan	1.300.000,00			Jumlah Penyelenggaraan Urusan Pemerintahan yang tidak Dilaksanakan oleh Unit Kerja Perangkat Daerah yang Ada di Kecamatan	1Urusan	1.350.000,00
	7	01	02	2.02	0003	Peningkatan Efektifitas Pelaksanaan Pelayanan kepada Masyarakat di Wilayah Kecamatan									
							Jumlah Laporan Peningkatan Efektifitas Pelaksanaan Pelayanan kepada Masyarakat di Wilayah Kecamatan	Kab. Polewali Mandar, Semua Kecamatan, Semua Kel/Desa	10 Laporan	1.300.000,00	PENDAPATAN BAGI HASIL PAJAK KENDARAAN BERMOTOR UNTUK PEMBANGUNAN DAN/ATAU PEMELIHARAAN JALAN SERTA PENINGKATAN MODA DAN SARANA TRANSPORTASI UMUM		Jumlah Laporan Peningkatan Efektifitas Pelaksanaan Pelayanan kepada Masyarakat di Wilayah Kecamatan	1 Laporan	1.350.000,00
	7	01	02	2.04		Pelaksanaan Urusan Pemerintahan yang Dilimpahkan kepada Camat	Jumlah Urusan Pemerintahan yang dilimpahkan kepada Camat		1 Urusan	2.000.000,00			Jumlah Urusan Pemerintahan yang dilimpahkan kepada Camat	1Urusan	2.600.000,00
	7	01	02	2.04	0003	Pelaksanaan Urusan Pemerintahan yang Terkait dengan Kewenangan Lain yang Dilimpahkan									

No	Kode					Urusan / Bidang Urusan / Program / Kegiatan / Sub Kegiatan	Indikator Program / Kegiatan / Sub Kegiatan	Rencana Tahun 2025				Catatan Penting	Prakiraan Maju Rencana Tahun 2026		
								Lokasi	Target Capaian Kinerja	Pagu Indikatif (Rp)	Sumber Dana		Tolak Ukur	Target	Pagu Indikatif (Rp)
1	2					3	4	5	6	7	8	9	10	11	12
							Jumlah Laporan Pelaksanaan Kewenangan Lain yang Dilimpahkan	Kab. Polewali Mandar, Semua Kecamatan, Semua Kel/Desa	1 Laporan	2.000.000,00	PENDAPATAN BAGI HASIL PAJAK KENDARAAN BERMOTOR UNTUK PEMBANGUNAN DAN/ATAU PEMELIHARAAN JALAN SERTA PENINGKATAN MODA DAN SARANA TRANSPORTASI UMUM		Jumlah Laporan Pelaksanaan Kewenangan Lain yang Dilimpahkan	1 Laporan	2.600.000,00
						Kelurahan Balanipa				251.898.000,00					336.666.666,00
						UNSUR KEWILAYAHAN				251.898.000,00					336.666.666,00
						KECAMATAN				251.898.000,00					336.666.666,00
3	7	01	01			PROGRAM PENUNJANG URUSAN PEMERINTAHAN DAERAH KABUPATEN/KOTA	Persentase dokumen perencanaan perangkat daerah yang disusun sesuai standar dan tepat waktu Persentase penyampaian laporan keuangan sesuai standar dan tepat waktu Persentase tertib ketatausahaan kantor		100 Persen 100 Persen 90 Persen	48.648.000,00			Predikat SAKIP Perangkat Daerah	100 Persen 100 Persen 90 Persen	72.466.666,00
	7	01	01	2.01		Perencanaan, Penganggaran, dan Evaluasi Kinerja Perangkat Daerah	Persentase Dokumen Perencanaan, Penganggaran, dan Evaluasi Kinerja Perangkat Daerah		100 Persen	1.026.707,00			Persentase Dokumen Perencanaan, Penganggaran, dan Evaluasi Kinerja Perangkat Daerah	100Persen	1.200.000,00
	7	01	01	2.01	0001	Penyusunan Dokumen Perencanaan Perangkat Daerah									
							Jumlah Dokumen Perencanaan Perangkat Daerah	Kab. Polewali Mandar, Semua Kecamatan, Semua Kel/Desa	2 Dokumen	526.707,00	RETRIBUSI JASA UMUM		Jumlah Dokumen Perencanaan Perangkat Daerah	2 Dokumen	600.000,00
	7	01	01	2.01	0002	Koordinasi dan Penyusunan Dokumen RKA-SKPD									
							Jumlah Dokumen RKA-SKPD dan Laporan Hasil Koordinasi Penyusunan Dokumen RKA-SKPD	Kab. Polewali Mandar, Semua Kecamatan, Semua Kel/Desa	2 Dokumen	500.000,00	RETRIBUSI JASA UMUM		Jumlah Dokumen RKA-SKPD dan Laporan Hasil Koordinasi Penyusunan Dokumen RKA-SKPD	2 Dokumen	600.000,00
	7	01	01	2.05		Administrasi Kepegawaian Perangkat Daerah	Persentase PNS yang berkinerja baik		100 Persen	5.000.000,00			Persentase PNS yang berkinerja baik	100Persen	10.000.000,00
	7	01	01	2.05	0002	Pengadaan Pakaian Dinas beserta Atribut Kelengkapannya									
							Jumlah Paket Pakaian Dinas beserta Atribut Kelengkapan	Kab. Polewali Mandar, Semua Kecamatan, Semua Kel/Desa	9 Paket	5.000.000,00	RETRIBUSI JASA UMUM		Jumlah Paket Pakaian Dinas beserta Atribut Kelengkapan	21 Paket	10.000.000,00
	7	01	01	2.06		Administrasi Umum Perangkat Daerah	Persentase tertib ketatausahaan kantor		100 PERSEN	15.780.000,00			Persentase tertib ketatausahaan kantor	100PERSEN	21.666.666,00
	7	01	01	2.06	0004	Penyediaan Bahan Logistik Kantor									
							Jumlah Paket Bahan Logistik Kantor yang Disediakan	Kab. Polewali Mandar, Semua Kecamatan, Semua Kel/Desa	3 Paket	5.000.000,00	RETRIBUSI JASA UMUM		Jumlah Paket Bahan Logistik Kantor yang Disediakan	3 Paket	8.000.000,00
	7	01	01	2.06	0005	Penyediaan Barang Cetak dan Penggandaan									
							Jumlah Paket Barang Cetak dan Penggandaan yang Disediakan	Kab. Polewali Mandar, Semua Kecamatan, Semua Kel/Desa	1 Paket	1.000.000,00	RETRIBUSI JASA UMUM		Jumlah Paket Barang Cetak dan Penggandaan yang Disediakan	1 Paket	3.000.000,00
	7	01	01	2.06	0007	Penyediaan Bahan/Material									
							Jumlah Paket Bahan/Material yang Disediakan	Kab. Polewali Mandar, Semua Kecamatan, Semua Kel/Desa	12 Paket	3.000.000,00	RETRIBUSI JASA UMUM		Jumlah Paket Bahan/Material yang Disediakan	30 Paket	4.000.000,00
	7	01	01	2.06	0009	Penyelenggaraan Rapat Koordinasi dan Konsultasi SKPD									

No	Kode					Urusan / Bidang Urusan / Program / Kegiatan / Sub Kegiatan	Indikator Program / Kegiatan / Sub Kegiatan	Rencana Tahun 2025				Catatan Penting	Prakiraan Maju Rencana Tahun 2026		
								Lokasi	Target Capaian Kinerja	Pagu Indikatif (Rp)	Sumber Dana		Tolak Ukur	Target	Pagu Indikatif (Rp)
1	2					3	4	5	6	7	8	9	10	11	12
							Jumlah Laporan Penyelenggaraan Rapat Koordinasi dan Konsultasi SKPD	Kab. Polewali Mandar, Semua Kecamatan, Semua Kel/Desa	25 Laporan	6.780.000,00	RETRIBUSI JASA UMUM		Jumlah Laporan Penyelenggaraan Rapat Koordinasi dan Konsultasi SKPD	290 Laporan	6.666.666,00
7	01	01	2.07			Pengadaan Barang Milik Daerah Penunjang Urusan Pemerintah Daerah	Persentase tertib ketatausahaan kantor		100 PERSEN	10.000.000,00			Persentase tertib ketatausahaan kantor	100PERSEN	12.000.000,00
7	01	01	2.07	0011		Pengadaan Sarana dan Prasarana Pendukung Gedung Kantor atau Bangunan Lainnya									
							Jumlah Unit Sarana dan Prasarana Pendukung Gedung Kantor atau Bangunan Lainnya yang Disediakan	Kab. Polewali Mandar, Semua Kecamatan, Semua Kel/Desa	3 Unit	10.000.000,00	RETRIBUSI JASA UMUM		Jumlah Unit Sarana dan Prasarana Pendukung Gedung Kantor atau Bangunan Lainnya yang Disediakan	6 Unit	12.000.000,00
7	01	01	2.08			Penyediaan Jasa Penunjang Urusan Pemerintahan Daerah	Persentase tertib ketatausahaan kantor		100 PERSEN	10.943.293,00			Persentase tertib ketatausahaan kantor	100PERSEN	21.600.000,00
7	01	01	2.08	0002		Penyediaan Jasa Komunikasi, Sumber Daya Air dan Listrik									
							Jumlah Laporan Penyediaan Jasa Komunikasi, Sumber Daya Air dan Listrik yang Disediakan	Kab. Polewali Mandar, Semua Kecamatan, Semua Kel/Desa	1 Laporan	743.293,00	RETRIBUSI JASA USAHA		Jumlah Laporan Penyediaan Jasa Komunikasi, Sumber Daya Air dan Listrik yang Disediakan	1 Laporan	1.200.000,00
7	01	01	2.08	0004		Penyediaan Jasa Pelayanan Umum Kantor									
							Jumlah Laporan Penyediaan Jasa Pelayanan Umum Kantor yang Disediakan	Kab. Polewali Mandar, Semua Kecamatan, Semua Kel/Desa	1 Laporan	10.200.000,00	RETRIBUSI JASA UMUM		Jumlah Laporan Penyediaan Jasa Pelayanan Umum Kantor yang Disediakan	1 Laporan	20.400.000,00
7	01	01	2.09			Pemeliharaan Barang Milik Daerah Penunjang Urusan Pemerintahan Daerah	Persentase tertib ketatausahaan kantor		100 PERSEN	5.898.000,00			Persentase tertib ketatausahaan kantor	100PERSEN	6.000.000,00
7	01	01	2.09	0002		Penyediaan Jasa Pemeliharaan, Biaya Pemeliharaan, Pajak dan Perizinan Kendaraan Dinas Operasional atau Lapangan									
							Jumlah Kendaraan Dinas Operasional atau Lapangan yang Dipelihara dan dibayarkan Pajak dan Perizinannya	Kab. Polewali Mandar, Semua Kecamatan, Semua Kel/Desa	1 Unit	5.898.000,00	RETRIBUSI JASA UMUM		Jumlah Kendaraan Dinas Operasional atau Lapangan yang Dipelihara dan dibayarkan Pajak dan Perizinannya	2 Unit	6.000.000,00
4	7	01	03			PROGRAM PEMBERDAYAAN MASYARAKAT DESA DAN KELURAHAN	Persentase pelaksanaan kegiatan pemberdayaan dan pembangunan sarana dan prasaran kelurahan		80,00 Persen	203.250.000,00			Persentase pelaksanaan kegiatan pemberdayaan dan pembangunan sarana dan prasaran kelurahan	80,00 Persen	264.200.000,00
7	01	03	2.01			Koordinasi Kegiatan Pemberdayaan Desa	Jumlah Dokumen Laporan Pengelolaan Dana Kelurahan Tepat waktu		1 Diokumen	3.250.000,00			Jumlah Dokumen Laporan Pengelolaan Dana Kelurahan Tepat waktu	-	4.200.000,00
7	01	03	2.01	0001		Peningkatan Partisipasi Masyarakat dalam Forum Musyawarah Perencanaan Pembangunan di Desa									
							Jumlah Lembaga Kemasyarakatan yang Berpartisipasi dalam Forum Musyawarah Perencanaan Pembangunan di Desa	Kab. Polewali Mandar, Semua Kecamatan, Semua Kel/Desa	1 Lembaga Kemasyarakatan	3.250.000,00	RETRIBUSI JASA UMUM		Jumlah Lembaga Kemasyarakatan yang Berpartisipasi dalam Forum Musyawarah Perencanaan Pembangunan di Desa		4.200.000,00
7	01	03	2.02			Kegiatan Pemberdayaan Kelurahan	Jumlah Kegiatan Pembangunan dan pemberdayaan kelurahan yang difasilitasi		3 Kegiatan	200.000.000,00			Jumlah Kegiatan Pembangunan dan pemberdayaan kelurahan yang difasilitasi	3Kegiatan	260.000.000,00
7	01	03	2.02	0002		Pembangunan Sarana dan Prasarana Kelurahan									
							Jumlah Sarana dan Prasarana Kelurahan yang Terbangun	Kab. Polewali Mandar, Semua Kecamatan, Semua Kel/Desa	1 Unit	110.000.000,00	DAU TAMBAHAN DUKUNGAN PENDANAAN BAGI KELURAHAN		Jumlah Sarana dan Prasarana Kelurahan yang Terbangun	1 Unit	160.000.000,00

No	Kode					Urusan / Bidang Urusan / Program / Kegiatan / Sub Kegiatan	Indikator Program / Kegiatan / Sub Kegiatan	Rencana Tahun 2025				Catatan Penting	Prakiraan Maju Rencana Tahun 2026		
								Lokasi	Target Capaian Kinerja	Pagu Indikatif (Rp)	Sumber Dana		Tolak Ukur	Target	Pagu Indikatif (Rp)
1	2					3	4	5	6	7	8	9	10	11	12
	7	01	03	2.02	0003	Pemberdayaan Masyarakat di Kelurahan	Jumlah Pokmas dan Ormas yang Melaksanakan Pemberdayaan Masyarakat di Kelurahan	Kab. Polewali Mandar, Semua Kecamatan, Semua Kel/Desa	35 Pokmas / Ormas	90.000.000,00	DAU TAMBAHAN DUKUNGAN PENDANAAN BAGI KELURAHAN		Jumlah Pokmas dan Ormas yang Melaksanakan Pemberdayaan Masyarakat di Kelurahan	3 Pokmas / Ormas	100.000.000,00
J U M L A H										2.970.880.663,00				3.258.429.116,00	

Program dan Kegiatan Perangkat Daerah

Kab. Polewali Mandar

Tahun 2025

Unit Organisasi : 7.01.0.00.0.00.89.0000 Kecamatan Mapilli

Sub Unit Organisasi : 7.01.0.00.0.00.89.0000 Kecamatan Mapilli

No	Kode					Urusan / Bidang Urusan / Program / Kegiatan / Sub Kegiatan	Indikator Program / Kegiatan / Sub Kegiatan	Rencana Tahun 2025				Catatan Penting	Prakiraan Maju Rencana Tahun 2026			
								Lokasi	Target Capaian Kinerja	Pagu Indikatif (Rp)	Sumber Dana		Tolak Ukur	Target	Pagu Indikatif (Rp)	
1	2					3	4	5	6	7	8	9	10	11	12	
						Kecamatan Mapilli				2.496.891.241,00					2.511.675.725,00	
7						UNSUR KEWILAYAHAN				2.496.891.241,00					2.511.675.725,00	
7	01					KECAMATAN				2.496.891.241,00					2.511.675.725,00	
1	7	01	01			PROGRAM PENUNJANG URUSAN PEMERINTAHAN DAERAH KABUPATEN/KOTA	Persentase dokumen perencanaan perangkat daerah yang disusun sesuai standar dan tepat waktu Persentase penyampaian laporan keuangan sesuai standar dan tepat waktu Persentase tertib ketatausahaan kantor			100 Persen 100 Persen 90 Persen	2.463.933.991,00			100 Persen 100 Persen 90 Persen	2.426.998.725,00	
7	01	01	2.01			Perencanaan, Penganggaran, dan Evaluasi Kinerja Perangkat Daerah	Persentase Dokumen Perencanaan, Penganggaran, dan Evaluasi Kinerja Perangkat Daerah			100 Persen	4.969.900,00			Persentase Dokumen Perencanaan, Penganggaran, dan Evaluasi Kinerja Perangkat Daerah	100Persen	5.218.395,00
7	01	01	2.01	0001		Penyusunan Dokumen Perencanaan Perangkat Daerah										
							Jumlah Dokumen Perencanaan Perangkat Daerah	Kab. Polewali Mandar, Mapilli, Semua Kel/Desa	2 Dokumen	2.791.000,00	PENDAPATAN BAGI HASIL PAJAK KENDARAAN BERMOTOR UNTUK PEMBANGUNAN DAN/ATAU PEMELIHARAAN JALAN SERTA PENINGKATAN MODA DAN SARANA TRANSPORTASI UMUM			Jumlah Dokumen Perencanaan Perangkat Daerah	2 Dokumen	2.930.550,00
7	01	01	2.01	0002		Koordinasi dan Penyusunan Dokumen RKA-SKPD										
							Jumlah Dokumen RKA-SKPD dan Laporan Hasil Koordinasi Penyusunan Dokumen RKA-SKPD	Kab. Polewali Mandar, Mapilli, Semua Kel/Desa	4 Dokumen Dokumen	2.178.900,00	PENDAPATAN BAGI HASIL PAJAK KENDARAAN BERMOTOR UNTUK PEMBANGUNAN DAN/ATAU PEMELIHARAAN JALAN SERTA PENINGKATAN MODA DAN SARANA TRANSPORTASI UMUM			Jumlah Dokumen RKA-SKPD dan Laporan Hasil Koordinasi Penyusunan Dokumen RKA-SKPD	2 Dokumen	2.287.845,00
7	01	01	2.02			Administrasi Keuangan Perangkat Daerah	Persentase SPJ Fungsional Administrasi Keuangan Perangkat Daerah			100 Persen	2.224.085.437,00			Persentase SPJ Fungsional Administrasi Keuangan Perangkat Daerah	100Persen	2.043.874.350,00
7	01	01	2.02	0001		Penyediaan Gaji dan Tunjangan ASN										
							Jumlah Orang yang Menerima Gaji dan Tunjangan ASN	Kab. Polewali Mandar, Mapilli, Semua Kel/Desa	23 Orang/bulan	2.221.759.437,00	RETRIBUSI JASA UMUM, DANA TRANSFER UMUM-DANA ALOKASI UMUM			Jumlah Orang yang Menerima Gaji dan Tunjangan ASN	23 Orang/bulan	2.040.458.700,00
7	01	01	2.02	0004		Koordinasi dan Pelaksanaan Akuntansi SKPD										
							Jumlah Dokumen Koordinasi dan Pelaksanaan Akuntansi SKPD	Kab. Polewali Mandar, Mapilli, Semua Kel/Desa	2 Dokumen	1.153.000,00	PENDAPATAN BAGI HASIL PAJAK KENDARAAN BERMOTOR UNTUK PEMBANGUNAN DAN/ATAU PEMELIHARAAN JALAN SERTA PENINGKATAN MODA DAN SARANA TRANSPORTASI UMUM			Jumlah Dokumen Koordinasi dan Pelaksanaan Akuntansi SKPD	2 Dokumen	1.210.650,00

No	Kode					Urusan / Bidang Urusan / Program / Kegiatan / Sub Kegiatan	Indikator Program / Kegiatan / Sub Kegiatan	Rencana Tahun 2025				Catatan Penting	Prakiraan Maju Rencana Tahun 2026		
								Lokasi	Target Capaian Kinerja	Pagu Indikatif (Rp)	Sumber Dana		Tolak Ukur	Target	Pagu Indikatif (Rp)
1	2					3	4	5	6	7	8	9	10	11	12
7	01	01	2.02	0005	Koordinasi dan Penyusunan Laporan Keuangan Akhir Tahun SKPD	Jumlah Laporan Keuangan Akhir Tahun SKPD dan Laporan Hasil Koordinasi Penyusunan Laporan Keuangan Akhir Tahun SKPD	Kab. Polewali Mandar, Mapilli, Semua Kel/Desa	1 Laporan	1.173.000,00	PENDAPATAN BAGI HASIL PAJAK KENDARAAN BERMOTOR UNTUK PEMBANGUNAN DAN/ATAU PEMELIHARAAN JALAN SERTA PENINGKATAN MODA DAN SARANA TRANSPORTASI UMUM		Jumlah Laporan Keuangan Akhir Tahun SKPD dan Laporan Hasil Koordinasi Penyusunan Laporan Keuangan Akhir Tahun SKPD	1 Laporan	2.205.000,00	
7	01	01	2.06		Administrasi Umum Perangkat Daerah	Presentase Administrasi Umum yang tersedia pada Kantor Perangkat Daerah		100 Persen	77.823.890,00			Presentase Administrasi Umum yang tersedia pada Kantor Perangkat Daerah	100Persen	112.671.300,00	
7	01	01	2.06	0001	Penyediaan Komponen Instalasi Listrik/Penerangan Bangunan Kantor	Jumlah Paket Komponen Instalasi Listrik/Penerangan Bangunan Kantor yang Disediakan	Kab. Polewali Mandar, Semua Kecamatan, Semua Kel/Desa Kab. Polewali Mandar, Mapilli, Semua Kel/Desa	4 Paket	1.885.890,00	PENDAPATAN BAGI HASIL PAJAK KENDARAAN BERMOTOR UNTUK PEMBANGUNAN DAN/ATAU PEMELIHARAAN JALAN SERTA PENINGKATAN MODA DAN SARANA TRANSPORTASI UMUM		Jumlah Paket Komponen Instalasi Listrik/Penerangan Bangunan Kantor yang Disediakan	4 Paket	2.362.500,00	
7	01	01	2.06	0004	Penyediaan Bahan Logistik Kantor	Jumlah Paket Bahan Logistik Kantor yang Disediakan	Kab. Polewali Mandar, Semua Kecamatan, Semua Kel/Desa Kab. Polewali Mandar, Mapilli, Semua Kel/Desa	2 Paket	10.278.000,00	PENDAPATAN BAGI HASIL PAJAK KENDARAAN BERMOTOR UNTUK PEMBANGUNAN DAN/ATAU PEMELIHARAAN JALAN SERTA PENINGKATAN MODA DAN SARANA TRANSPORTASI UMUM		Jumlah Paket Bahan Logistik Kantor yang Disediakan	3 Paket	14.949.900,00	
7	01	01	2.06	0005	Penyediaan Barang Cetak dan Penggandaan	Jumlah Paket Barang Cetak dan Penggandaan yang Disediakan	Kab. Polewali Mandar, Semua Kecamatan, Semua Kel/Desa Kab. Polewali Mandar, Mapilli, Semua Kel/Desa	2 Paket	3.350.000,00	PENDAPATAN BAGI HASIL PAJAK KENDARAAN BERMOTOR UNTUK PEMBANGUNAN DAN/ATAU PEMELIHARAAN JALAN SERTA PENINGKATAN MODA DAN SARANA TRANSPORTASI UMUM		Jumlah Paket Barang Cetak dan Penggandaan yang Disediakan	2 Paket	4.567.500,00	
7	01	01	2.06	0006	Penyediaan Bahan Bacaan dan Peraturan Perundang-undangan	Jumlah Dokumen Bahan Bacaan dan Peraturan Perundang-Undangan yang Disediakan	Kab. Polewali Mandar, Mapilli, Semua Kel/Desa	1 Dokumen	1.440.000,00	PENDAPATAN BAGI HASIL PAJAK KENDARAAN BERMOTOR UNTUK PEMBANGUNAN DAN/ATAU PEMELIHARAAN JALAN SERTA PENINGKATAN MODA DAN SARANA TRANSPORTASI UMUM		Jumlah Dokumen Bahan Bacaan dan Peraturan Perundang-Undangan yang Disediakan	1 Dokumen	1.512.000,00	
7	01	01	2.06	0007	Penyediaan Bahan/Material										

No	Kode					Urusan / Bidang Urusan / Program / Kegiatan / Sub Kegiatan	Indikator Program / Kegiatan / Sub Kegiatan	Rencana Tahun 2025				Catatan Penting	Prakiraan Maju Rencana Tahun 2026		
								Lokasi	Target Capaian Kinerja	Pagu Indikatif (Rp)	Sumber Dana		Tolak Ukur	Target	Pagu Indikatif (Rp)
1	2	3	4	5	6	7	8	9	10	11	12				
							Jumlah Paket Bahan/Material yang Disediakan	Kab. Polewali Mandar, Mapilli, Semua Kel/Desa	12 Paket	13.342.000,00	PENDAPATAN BAGI HASIL PAJAK KENDARAAN BERMOTOR UNTUK PEMBANGUNAN DAN/ATAU PEMELIHARAAN JALAN SERTA PENINGKATAN MODA DAN SARANA TRANSPORTASI UMUM		Jumlah Paket Bahan/Material yang Disediakan	12 Paket	16.275.000,00
7	01	01	2.06	0009		Penyelenggaraan Rapat Koordinasi dan Konsultasi SKPD									
							Jumlah Laporan Penyelenggaraan Rapat Koordinasi dan Konsultasi SKPD	Kab. Polewali Mandar, Mapilli, Semua Kel/Desa	200 Laporan	47.528.000,00	PENDAPATAN BAGI HASIL PAJAK KENDARAAN BERMOTOR UNTUK PEMBANGUNAN DAN/ATAU PEMELIHARAAN JALAN SERTA PENINGKATAN MODA DAN SARANA TRANSPORTASI UMUM		Jumlah Laporan Penyelenggaraan Rapat Koordinasi dan Konsultasi SKPD	300 Laporan	73.004.400,00
7	01	01	2.07			Pengadaan Barang Milik Daerah Penunjang Urusan Pemerintah Daerah	Presentase Pengadaan Baru Barang Milik Perangkat Daerah		100 Persen	2.500.000,00			Presentase Pengadaan Baru Barang Milik Perangkat Daerah	100Persen	26.000.000,00
7	01	01	2.07	0010		Pengadaan Sarana dan Prasarana Gedung Kantor atau Bangunan Lainnya									
							Jumlah Unit Sarana dan Prasarana Gedung Kantor atau Bangunan Lainnya yang Disediakan	Kab. Polewali Mandar, Mapilli, Semua Kel/Desa	1 Unit	2.500.000,00	PENDAPATAN BAGI HASIL PAJAK KENDARAAN BERMOTOR UNTUK PEMBANGUNAN DAN/ATAU PEMELIHARAAN JALAN SERTA PENINGKATAN MODA DAN SARANA TRANSPORTASI UMUM		Jumlah Unit Sarana dan Prasarana Gedung Kantor atau Bangunan Lainnya yang Disediakan	3 Unit	26.000.000,00
7	01	01	2.08			Penyediaan Jasa Penunjang Urusan Pemerintahan Daerah	Persentase Jas Penunjang Urusan Kegiatan Perangkat Daerah		100 Persen	127.693.804,00			Persentase Jas Penunjang Urusan Kegiatan Perangkat Daerah	100Persen	180.360.000,00
7	01	01	2.08	0001		Penyediaan Jasa Surat Menyurat									
							Jumlah Laporan Penyediaan Jasa Surat Menyurat	Kab. Polewali Mandar, Mapilli, Semua Kel/Desa	150 Laporan	4.000.000,00	PENDAPATAN BAGI HASIL PAJAK KENDARAAN BERMOTOR UNTUK PEMBANGUNAN DAN/ATAU PEMELIHARAAN JALAN SERTA PENINGKATAN MODA DAN SARANA TRANSPORTASI UMUM		Jumlah Laporan Penyediaan Jasa Surat Menyurat	2 Laporan	5.250.000,00
7	01	01	2.08	0002		Penyediaan Jasa Komunikasi, Sumber Daya Air dan Listrik									
							Jumlah Laporan Penyediaan Jasa Komunikasi, Sumber Daya Air dan Listrik yang Disediakan	Kab. Polewali Mandar, Mapilli, Semua Kel/Desa	2 Laporan	19.293.804,00	RETRIBUSI JASA UMUM		Jumlah Laporan Penyediaan Jasa Komunikasi, Sumber Daya Air dan Listrik yang Disediakan	2 Laporan	19.110.000,00
7	01	01	2.08	0004		Penyediaan Jasa Pelayanan Umum Kantor									
							Jumlah Laporan Penyediaan Jasa Pelayanan Umum Kantor yang Disediakan	Kab. Polewali Mandar, Mapilli, Semua Kel/Desa	14 orang Laporan	104.400.000,00	RETRIBUSI JASA UMUM		Jumlah Laporan Penyediaan Jasa Pelayanan Umum Kantor yang Disediakan	1 Laporan	156.000.000,00
7	01	01	2.09			Pemeliharaan Barang Milik Daerah Penunjang Urusan Pemerintahan Daerah	Presentase Pemeliharaan Barang Milik Daerah pada perangkat Daerah		100 Persen	26.860.960,00			Presentase Pemeliharaan Barang Milik Daerah pada perangkat Daerah	100Persen	58.874.680,00
7	01	01	2.09	0002		Penyediaan Jasa Pemeliharaan, Biaya Pemeliharaan, Pajak dan Perizinan Kendaraan Dinas Operasional atau Lapangan									

No	Kode					Urusan / Bidang Urusan / Program / Kegiatan / Sub Kegiatan	Indikator Program / Kegiatan / Sub Kegiatan	Rencana Tahun 2025				Catatan Penting	Prakiraan Maju Rencana Tahun 2026		
								Lokasi	Target Capaian Kinerja	Pagu Indikatif (Rp)	Sumber Dana		Tolak Ukur	Target	Pagu Indikatif (Rp)
1	2					3	4	5	6	7	8	9	10	11	12
							Jumlah Kendaraan Dinas Operasional atau Lapangan yang Dipelihara dan dibayarkan Pajak dan Perizinannya	Kab. Polewali Mandar, Semua Kecamatan, Semua Kel/Desa Kab. Polewali Mandar, Mapilli, Semua Kel/Desa	3 Unit	22.260.960,00	RETRIBUSI JASA UMUM, PENDAPATAN BAGI HASIL PAJAK KENDARAAN BERMOTOR UNTUK PEMBANGUNAN DAN/ATAU PEMELIHARAAN JALAN SERTA PENINGKATAN MODA DAN SARANA TRANSPORTASI UMUM		Jumlah Kendaraan Dinas Operasional atau Lapangan yang Dipelihara dan dibayarkan Pajak dan Perizinannya	3 Unit	40.124.680,00
7	01	01	2.09	0009	Pemeliharaan/Rehabilitasi Gedung Kantor dan Bangunan Lainnya										
							Jumlah Gedung Kantor dan Bangunan Lainnya yang Dipelihara/Direhabilitasi	Kab. Polewali Mandar, Mapilli, Semua Kel/Desa	2 Unit	1.000.000,00	PENDAPATAN BAGI HASIL PAJAK KENDARAAN BERMOTOR UNTUK PEMBANGUNAN DAN/ATAU PEMELIHARAAN JALAN SERTA PENINGKATAN MODA DAN SARANA TRANSPORTASI UMUM		Jumlah Gedung Kantor dan Bangunan Lainnya yang Dipelihara/Direhabilitasi		11.500.000,00
7	01	01	2.09	0010	Pemeliharaan/Rehabilitasi Sarana dan Prasarana Gedung Kantor atau Bangunan Lainnya										
							Jumlah Sarana dan Prasarana Gedung Kantor atau Bangunan Lainnya yang Dipelihara/Direhabilitasi	Kab. Polewali Mandar, Mapilli, Semua Kel/Desa	7 Unit	3.600.000,00	PENDAPATAN BAGI HASIL PAJAK KENDARAAN BERMOTOR UNTUK PEMBANGUNAN DAN/ATAU PEMELIHARAAN JALAN SERTA PENINGKATAN MODA DAN SARANA TRANSPORTASI UMUM		Jumlah Sarana dan Prasarana Gedung Kantor atau Bangunan Lainnya yang Dipelihara/Direhabilitasi	6 Unit	7.250.000,00
2	7	01	02		PROGRAM PENYELENGGARAAN PEMERINTAHAN DAN PELAYANAN PUBLIK	Indeks Kepuasan Layanan Pemerintahan Kecamatan			Sangat Baik Indeks	32.957.250,00			Indeks Kepuasan Layanan Pemerintahan Kecamatan	Sangat Baik Indeks	84.677.000,00
	7	01	02	2.01	Koordinasi Penyelenggaraan Kegiatan Pemerintahan di Tingkat Kecamatan	Indeks kepuasan layanan pemerintahan kecamatan Jumlah Kegiatan koordinasi yang diselenggarakan ditingkat Kabupaten, Kecamatan, Desa/kelurahan			Sangat Baik Indeks 5 Kegiatan	31.517.250,00			Indeks kepuasan layanan pemerintahan kecamatan Jumlah Kegiatan koordinasi yang diselenggarakan ditingkat Kabupaten, Kecamatan, Desa/kelurahan	5Kegiatan	81.165.000,00
7	01	02	2.01	0001	Koordinasi/Sinergi Perencanaan dan Pelaksanaan Kegiatan Pemerintahan dengan Perangkat Daerah dan Instansi Vertikal Terkait										
							Jumlah Laporan Koordinasi/Sinergi Perencanaan dan Pelaksanaan Kegiatan Pemerintahan dengan Perangkat Daerah dan Instansi Vertikal Terkait	Kab. Polewali Mandar, Mapilli, Semua Kel/Desa	1 Laporan Laporan	5.685.000,00	PENDAPATAN BAGI HASIL PAJAK KENDARAAN BERMOTOR UNTUK PEMBANGUNAN DAN/ATAU PEMELIHARAAN JALAN SERTA PENINGKATAN MODA DAN SARANA TRANSPORTASI UMUM		Jumlah Laporan Koordinasi/Sinergi Perencanaan dan Pelaksanaan Kegiatan Pemerintahan dengan Perangkat Daerah dan Instansi Vertikal Terkait	1 Laporan	13.440.000,00
7	01	02	2.01	0002	Peningkatan Efektifitas Kegiatan Pemerintahan di Tingkat Kecamatan										
							Jumlah Dokumen Peningkatan Efektifitas Kegiatan Pemerintahan di Tingkat Kecamatan	Kab. Polewali Mandar, Semua Kecamatan, Semua Kel/Desa Kab. Polewali Mandar, Mapilli, Semua Kel/Desa	5 Kegiatan Dokumen	25.832.250,00	PENDAPATAN BAGI HASIL PAJAK KENDARAAN BERMOTOR UNTUK PEMBANGUNAN DAN/ATAU PEMELIHARAAN JALAN SERTA PENINGKATAN MODA DAN SARANA TRANSPORTASI UMUM		Jumlah Dokumen Peningkatan Efektifitas Kegiatan Pemerintahan di Tingkat Kecamatan	5 Dokumen	67.725.000,00

No	Kode				Urusan / Bidang Urusan / Program / Kegiatan / Sub Kegiatan	Indikator Program / Kegiatan / Sub Kegiatan	Rencana Tahun 2025				Catatan Penting	Prakiraan Maju Rencana Tahun 2026		
							Lokasi	Target Capaian Kinerja	Pagu Indikatif (Rp)	Sumber Dana		Tolak Ukur	Target	Pagu Indikatif (Rp)
1	2				3	4	5	6	7	8	9	10	11	12
	7	01	02	2.04	Pelaksanaan Urusan Pemerintahan yang Dilimpahkan kepada Camat	Jumlah Urusan Pemerintahan yang dilimpahkan kepada Camat		1 Urusan	1.440.000,00			Jumlah Urusan Pemerintahan yang dilimpahkan kepada Camat	1 Urusan	3.512.000,00
	7	01	02	2.04	0001 Pelaksanaan Urusan Pemerintahan yang Terkait dengan Pelayanan Perizinan Non Usaha									
						Jumlah Dokumen Non Perizinan Usaha yang Dilaksanakan	Kab. Polewali Mandar, Mapilli, Semua Kel/Desa	1 Dokumen	1.440.000,00	PENDAPATAN BAGI HASIL PAJAK KENDARAAN BERMOTOR UNTUK PEMBANGUNAN DAN/ATAU PEMELIHARAAN JALAN SERTA PENINGKATAN MODA DAN SARANA TRANSPORTASI UMUM		Jumlah Dokumen Non Perizinan Usaha yang Dilaksanakan	5 Dokumen	3.512.000,00
					Kelurahan Mapilli				240.000.000,00					466.890.000,00
	7				UNSUR KEWILAYAHAN				240.000.000,00					466.890.000,00
	7	01			KECAMATAN				240.000.000,00					466.890.000,00
3	7	01	01		PROGRAM PENUNJANG URUSAN PEMERINTAHAN DAERAH KABUPATEN/KOTA	Persentase dokumen perencanaan perangkat daerah yang disusun sesuai standar dan tepat waktu Persentase penyampaian laporan keuangan sesuai standar dan tepat waktu Persentase tertib ketatausahaan kantor		100 Persen 100 Persen 90 Persen	40.000.000,00			Predikat SAKIP Perangkat Daerah	100 Persen 100 Persen 90 Persen	41.390.000,00
	7	01	01	2.06	Administrasi Umum Perangkat Daerah	Presentase Administrasi Umum yang tersedia pada Kantor Perangkat Daerah		100 Persen	8.790.000,00			Presentase Administrasi Umum yang tersedia pada Kantor Perangkat Daerah	100Persen	11.390.000,00
	7	01	01	2.06	0004 Penyediaan Bahan Logistik Kantor									
						Jumlah Paket Bahan Logistik Kantor yang Disediakan	Kab. Polewali Mandar, Mapilli, Semua Kel/Desa	2 Paket	4.050.000,00	RETRIBUSI JASA UMUM		Jumlah Paket Bahan Logistik Kantor yang Disediakan	3 Paket	6.450.000,00
	7	01	01	2.06	0006 Penyediaan Bahan Bacaan dan Peraturan Perundang-undangan									
						Jumlah Dokumen Bahan Bacaan dan Peraturan Perundang-Undangan yang Disediakan	Kab. Polewali Mandar, Mapilli, Semua Kel/Desa	1 Dokumen	1.440.000,00	RETRIBUSI JASA UMUM		Jumlah Dokumen Bahan Bacaan dan Peraturan Perundang-Undangan yang Disediakan	1 Dokumen	1.440.000,00
	7	01	01	2.06	0007 Penyediaan Bahan/Material									
						Jumlah Paket Bahan/Material yang Disediakan	Kab. Polewali Mandar, Mapilli, Semua Kel/Desa	5 Paket	3.300.000,00	RETRIBUSI JASA UMUM		Jumlah Paket Bahan/Material yang Disediakan	12 Paket	3.500.000,00
	7	01	01	2.08	Penyediaan Jasa Penunjang Urusan Pemerintahan Daerah	Persentase Jas Penunjang Urusan Kegiatan Perangkat Daerah		100 Persen	23.700.000,00			Persentase Jas Penunjang Urusan Kegiatan Perangkat Daerah	100Persen	24.500.000,00
	7	01	01	2.08	0002 Penyediaan Jasa Komunikasi, Sumber Daya Air dan Listrik									
						Jumlah Laporan Penyediaan Jasa Komunikasi, Sumber Daya Air dan Listrik yang Disediakan	Kab. Polewali Mandar, Mapilli, Mapili	2 Laporan	5.700.000,00	RETRIBUSI JASA UMUM		Jumlah Laporan Penyediaan Jasa Komunikasi, Sumber Daya Air dan Listrik yang Disediakan	2 Laporan	6.500.000,00
	7	01	01	2.08	0004 Penyediaan Jasa Pelayanan Umum Kantor									
						Jumlah Laporan Penyediaan Jasa Pelayanan Umum Kantor yang Disediakan	Kab. Polewali Mandar, Mapilli, Mapili	1 Laporan	18.000.000,00	RETRIBUSI JASA UMUM		Jumlah Laporan Penyediaan Jasa Pelayanan Umum Kantor yang Disediakan	1 Laporan	18.000.000,00
	7	01	01	2.09	Pemeliharaan Barang Milik Daerah Penunjang Urusan Pemerintahan Daerah	Presentase Pemeliharaan Barang Milik Daerah pada perangkat Daerah		100 Persen	7.510.000,00			Presentase Pemeliharaan Barang Milik Daerah pada perangkat Daerah	100Persen	5.500.000,00

No	Kode					Urusan / Bidang Urusan / Program / Kegiatan / Sub Kegiatan	Indikator Program / Kegiatan / Sub Kegiatan	Rencana Tahun 2025				Catatan Penting	Prakiraan Maju Rencana Tahun 2026		
								Lokasi	Target Capaian Kinerja	Pagu Indikatif (Rp)	Sumber Dana		Tolak Ukur	Target	Pagu Indikatif (Rp)
1	2					3	4	5	6	7	8	9	10	11	12
	7	01	01	2.09	0002	Penyediaan Jasa Pemeliharaan, Biaya Pemeliharaan, Pajak dan Perizinan Kendaraan Dinas Operasional atau Lapangan	Jumlah Kendaraan Dinas Operasional atau Lapangan yang Dipelihara dan dibayarkan Pajak dan Perizinannya	Kab. Polewali Mandar, Mapilli, Semua Kel/Desa	1 Unit	7.510.000,00	RETRIBUSI JASA UMUM		Jumlah Kendaraan Dinas Operasional atau Lapangan yang Dipelihara dan dibayarkan Pajak dan Perizinannya	3 Unit	5.500.000,00
4	7	01	03			PROGRAM PEMBERDAYAAN MASYARAKAT DESA DAN KELURAHAN	Persentase pelaksanaan kegiatan pemberdayaan dan pembangunan sarana dan prasarana kelurahan		80,00 Persen	200.000.000,00			Persentase pelaksanaan kegiatan pemberdayaan dan pembangunan sarana dan prasarana kelurahan	80,00 Persen	425.500.000,00
	7	01	03	2.02		Kegiatan Pemberdayaan Kelurahan	Jumlah Kegiatan Pembangunan dan pemberdayaan kelurahan yang difasilitasi		3 Kegiatan	200.000.000,00			Jumlah Kegiatan Pembangunan dan pemberdayaan kelurahan yang difasilitasi	4Kegiatan	425.500.000,00
	7	01	03	2.02	0002	Pembangunan Sarana dan Prasarana Kelurahan	Jumlah Sarana dan Prasarana Kelurahan yang Terbangun	Kab. Polewali Mandar, Mapilli, Mapili	2 Unit	100.000.000,00	DAU TAMBAHAN DUKUNGAN PENDANAAN BAGI KELURAHAN		Jumlah Sarana dan Prasarana Kelurahan yang Terbangun	1 Unit	100.000.000,00
	7	01	03	2.02	0003	Pemberdayaan Masyarakat di Kelurahan	Jumlah Pokmas dan Ormas yang Melaksanakan Pemberdayaan Masyarakat di Kelurahan	Kab. Polewali Mandar, Mapilli, Mapili	3 Pokmas / Ormas	100.000.000,00	DAU TAMBAHAN DUKUNGAN PENDANAAN BAGI KELURAHAN		Jumlah Pokmas dan Ormas yang Melaksanakan Pemberdayaan Masyarakat di Kelurahan	2 Pokmas / Ormas	325.500.000,00
J U M L A H										2.736.891.241,00					2.978.565.725,00

Program dan Kegiatan Perangkat Daerah

Kab. Polewali Mandar

Tahun 2025

Unit Organisasi : 8.01.0.00.0.00.08.0000 Badan Kesatuan Bangsa dan Politik

Sub Unit Organisasi : 8.01.0.00.0.00.08.0000 Badan Kesatuan Bangsa dan Politik

No	Kode				Urusan / Bidang Urusan / Program / Kegiatan / Sub Kegiatan	Indikator Program / Kegiatan / Sub Kegiatan	Rencana Tahun 2025				Catatan Penting	Prakiraan Maju Rencana Tahun 2026			
							Lokasi	Target Capaian Kinerja	Pagu Indikatif (Rp)	Sumber Dana		Tolak Ukur	Target	Pagu Indikatif (Rp)	
1	2				3	4	5	6	7	8	9	10	11	12	
					Badan Kesatuan Bangsa dan Politik				4.343.447.341,00					0,00	
8					UNSUR PEMERINTAHAN UMUM				4.343.447.341,00					0,00	
8	01				KESATUAN BANGSA DAN POLITIK				4.343.447.341,00					0,00	
1	8	01	01		PROGRAM PENUNJANG URUSAN PEMERINTAHAN DAERAH KABUPATEN/KOTA	Persentase dokumen perencanaan perangkat daerah yang disusun sesuai standar dan tepat waktu Persentase penyampaian laporan keuangan sesuai standar dan tepat waktu Persentase tertib ketatausahaan kantor			100 Persen 100 Persen 90 Persen	2.451.970.019,00			Apredikat 100Persen Sangat BaikIndeks	0,00	
	8	01	01	2.01	Perencanaan, Penganggaran, dan Evaluasi Kinerja Perangkat Daerah	Persentase kualitas perencanaan, pengendalian dan pelaporan kinerja perangkat daerah			100 Persen	9.953.179,00			Persentase kualitas perencanaan, pengendalian dan pelaporan kinerja perangkat daerah	100Persen	0,00
	8	01	01	2.01	0001	Penyusunan Dokumen Perencanaan Perangkat Daerah	Jumlah Dokumen Perencanaan Perangkat Daerah	Kab. Polewali Mandar, Semua Kecamatan, Semua Kel/Desa	1 Dokumen	5.448.144,00	DANA TRANSFER UMUM-DANA ALOKASI UMUM		Jumlah Dokumen Perencanaan Perangkat Daerah	1 Dokumen	0,00
	8	01	01	2.01	0002	Koordinasi dan Penyusunan Dokumen RKA-SKPD	Jumlah Dokumen RKA-SKPD dan Laporan Hasil Koordinasi Penyusunan Dokumen RKA-SKPD	Kab. Polewali Mandar, Semua Kecamatan, Semua Kel/Desa	1 Dokumen	2.405.233,00	DANA TRANSFER UMUM-DANA ALOKASI UMUM		Jumlah Dokumen RKA-SKPD dan Laporan Hasil Koordinasi Penyusunan Dokumen RKA-SKPD	1 Dokumen	0,00
	8	01	01	2.01	0007	Evaluasi Kinerja Perangkat Daerah	Jumlah Laporan Evaluasi Kinerja Perangkat Daerah	Kab. Polewali Mandar, Semua Kecamatan, Semua Kel/Desa	2 Laporan	2.099.802,00	DANA TRANSFER UMUM-DANA ALOKASI UMUM		Jumlah Laporan Evaluasi Kinerja Perangkat Daerah	2 Laporan	0,00
	8	01	01	2.02		Administrasi Keuangan Perangkat Daerah	Persentase Penyampaian Laporan Keuangan Sesuai Standar dan Tepat Waktu		100 Persen	2.124.966.303,00			Persentase Penyampaian Laporan Keuangan Sesuai Standar dan Tepat Waktu	100Persen	0,00
	8	01	01	2.02	0001	Penyediaan Gaji dan Tunjangan ASN	Jumlah Orang yang Menerima Gaji dan Tunjangan ASN	Kab. Polewali Mandar, Semua Kecamatan, Semua Kel/Desa	22 Orang/bulan	2.120.873.233,00	DANA TRANSFER UMUM-DANA ALOKASI UMUM		Jumlah Orang yang Menerima Gaji dan Tunjangan ASN	22 Orang/bulan	0,00
	8	01	01	2.02	0005	Koordinasi dan Penyusunan Laporan Keuangan Akhir Tahun SKPD	Jumlah Laporan Keuangan Akhir Tahun SKPD dan Laporan Hasil Koordinasi Penyusunan Laporan Keuangan Akhir Tahun SKPD	Kab. Polewali Mandar, Semua Kecamatan, Semua Kel/Desa	1 Laporan	4.093.070,00	DANA TRANSFER UMUM-DANA ALOKASI UMUM		Jumlah Laporan Keuangan Akhir Tahun SKPD dan Laporan Hasil Koordinasi Penyusunan Laporan Keuangan Akhir Tahun SKPD	1 Laporan	0,00
	8	01	01	2.03		Administrasi Barang Milik Daerah pada Perangkat Daerah	Persentase Tertib Administrasi BMD Pada Perangkat Daerah		100 Persen	0,00			Persentase Tertib Administrasi BMD Pada Perangkat Daerah	100Persen	0,00
	8	01	01	2.03	0006	Penatausahaan Barang Milik Daerah pada SKPD									

No	Kode					Urusan / Bidang Urusan / Program / Kegiatan / Sub Kegiatan	Indikator Program / Kegiatan / Sub Kegiatan	Rencana Tahun 2025				Catatan Penting	Prakiraan Maju Rencana Tahun 2026		
								Lokasi	Target Capaian Kinerja	Pagu Indikatif (Rp)	Sumber Dana		Tolak Ukur	Target	Pagu Indikatif (Rp)
1	2					3	4	5	6	7	8	9	10	11	12
							Jumlah Laporan Penatausahaan Barang Milik Daerah pada SKPD	Kab. Polewali Mandar, Semua Kecamatan, Semua Kel/Desa	1 Laporan	0,00	DANA TRANSFER UMUM-DANA ALOKASI UMUM		Jumlah Laporan Penatausahaan Barang Milik Daerah pada SKPD	0 Laporan	0,00
8	01	01	2.05			Administrasi Kepegawaian Perangkat Daerah	Persentase PNS Berkinerja Baik		85 Persen	6.650.000,00			Persentase PNS Berkinerja Baik	85Persen	0,00
8	01	01	2.05	0002		Pengadaan Pakaian Dinas beserta Atribut Kelengkapannya									
							Jumlah Paket Pakaian Dinas beserta Atribut Kelengkapan	Kab. Polewali Mandar, Semua Kecamatan, Semua Kel/Desa	22 Paket	4.650.000,00	DANA TRANSFER UMUM-DANA ALOKASI UMUM		Jumlah Paket Pakaian Dinas beserta Atribut Kelengkapan	0 Paket	0,00
8	01	01	2.05	0009		Pendidikan dan Pelatihan Pegawai Berdasarkan Tugas dan Fungsi									
							Jumlah Pegawai Berdasarkan Tugas dan Fungsi yang Mengikuti Pendidikan dan Pelatihan	Kab. Polewali Mandar, Semua Kecamatan, Semua Kel/Desa	1 Orang	2.000.000,00	DANA TRANSFER UMUM-DANA ALOKASI UMUM		Jumlah Pegawai Berdasarkan Tugas dan Fungsi yang Mengikuti Pendidikan dan Pelatihan	0 Orang	0,00
8	01	01	2.06			Administrasi Umum Perangkat Daerah	Persentase Administrasi Umum Yang Tersedia		100 Persen	135.966.399,00			Persentase Administrasi Umum Yang Tersedia	100Persen	0,00
8	01	01	2.06	0001		Penyediaan Komponen InstalasiListrik/Penerangan Bangunan Kantor									
							Jumlah Paket Komponen Instalasi Listrik/Penerangan Bangunan Kantor yang Disediakan	Kab. Polewali Mandar, Semua Kecamatan, Semua Kel/Desa	5 Paket	1.718.000,00	DANA TRANSFER UMUM-DANA ALOKASI UMUM		Jumlah Paket Komponen Instalasi Listrik/Penerangan Bangunan Kantor yang Disediakan	5 Paket	0,00
8	01	01	2.06	0002		Penyediaan Peralatan dan Perlengkapan Kantor									
							Jumlah Paket Peralatan dan Perlengkapan Kantor yang Disediakan	Kab. Polewali Mandar, Semua Kecamatan, Semua Kel/Desa	1 Paket	10.927.630,00	DANA TRANSFER UMUM-DANA ALOKASI UMUM		Jumlah Paket Peralatan dan Perlengkapan Kantor yang Disediakan	3 Paket	0,00
8	01	01	2.06	0004		Penyediaan Bahan Logistik Kantor									
							Jumlah Paket Bahan Logistik Kantor yang Disediakan	Kab. Polewali Mandar, Semua Kecamatan, Semua Kel/Desa	2 Paket	20.352.000,00	DANA TRANSFER UMUM-DANA ALOKASI UMUM		Jumlah Paket Bahan Logistik Kantor yang Disediakan	2 Paket	0,00
8	01	01	2.06	0005		Penyediaan Barang Cetak dan Penggandaan									
							Jumlah Paket Barang Cetak dan Penggandaan yang Disediakan	Kab. Polewali Mandar, Semua Kecamatan, Semua Kel/Desa	0 Paket	10.131.569,00	DANA TRANSFER UMUM-DANA ALOKASI UMUM		Jumlah Paket Barang Cetak dan Penggandaan yang Disediakan	2 Paket	0,00
8	01	01	2.06	0006		Penyediaan Bahan Bacaan dan Peraturan Perundang-undangan									
							Jumlah Dokumen Bahan Bacaan dan Peraturan Perundang-Undangan yang Disediakan	Kab. Polewali Mandar, Semua Kecamatan, Semua Kel/Desa	2 Dokumen	3.240.000,00	DANA TRANSFER UMUM-DANA ALOKASI UMUM		Jumlah Dokumen Bahan Bacaan dan Peraturan Perundang-Undangan yang Disediakan	2 Dokumen	0,00
8	01	01	2.06	0009		Penyelenggaraan Rapat Koordinasi dan Konsultasi SKPD									
							Jumlah Laporan Penyelenggaraan Rapat Koordinasi dan Konsultasi SKPD	Kab. Polewali Mandar, Semua Kecamatan, Semua Kel/Desa	90 Laporan	89.597.200,00	DANA TRANSFER UMUM-DANA ALOKASI UMUM		Jumlah Laporan Penyelenggaraan Rapat Koordinasi dan Konsultasi SKPD	110 Laporan	0,00
8	01	01	2.07			Pengadaan Barang Milik Daerah Penunjang Urusan Pemerintah Daerah	Persentase Ketersediaan Kebutuhan BMD Sesuai RKBMD		100 Persen	14.860.680,00			Persentase Ketersediaan Kebutuhan BMD Sesuai RKBMD	100Persen	0,00
8	01	01	2.07	0006		Pengadaan Peralatan dan Mesin Lainnya									

No	Kode					Urusan / Bidang Urusan / Program / Kegiatan / Sub Kegiatan	Indikator Program / Kegiatan / Sub Kegiatan	Rencana Tahun 2025				Catatan Penting	Prakiraan Maju Rencana Tahun 2026		
								Lokasi	Target Capaian Kinerja	Pagu Indikatif (Rp)	Sumber Dana		Tolak Ukur	Target	Pagu Indikatif (Rp)
1	2					3	4	5	6	7	8	9	10	11	12
							Jumlah Unit Peralatan dan Mesin Lainnya yang Disediakan	Kab. Polewali Mandar, Semua Kecamatan, Semua Kel/Desa	2 Unit	14.860.680,00	DANA TRANSFER UMUM-DANA ALOKASI UMUM		Jumlah Unit Peralatan dan Mesin Lainnya yang Disediakan	0 Unit	0,00
8	01	01	2.08			Penyediaan Jasa Penunjang Urusan Pemerintahan Daerah	Persentase Ketersediaan Jasa Penunjang Administrasi Kantor Sesuai Standar dan Prosedur		100 Persen	123.110.658,00			Persentase Ketersediaan Jasa Penunjang Administrasi Kantor Sesuai Standar dan Prosedur	100Persen	0,00
8	01	01	2.08	0002		Penyediaan Jasa Komunikasi, Sumber Daya Air dan Listrik									
							Jumlah Laporan Penyediaan Jasa Komunikasi, Sumber Daya Air dan Listrik yang Disediakan	Kab. Polewali Mandar, Semua Kecamatan, Semua Kel/Desa	2 Laporan	30.084.108,00	DANA TRANSFER UMUM-DANA ALOKASI UMUM		Jumlah Laporan Penyediaan Jasa Komunikasi, Sumber Daya Air dan Listrik yang Disediakan	2 Laporan	0,00
8	01	01	2.08	0004		Penyediaan Jasa Pelayanan Umum Kantor									
							Jumlah Laporan Penyediaan Jasa Pelayanan Umum Kantor yang Disediakan	Kab. Polewali Mandar, Semua Kecamatan, Semua Kel/Desa	1 Laporan	93.026.550,00	DANA TRANSFER UMUM-DANA ALOKASI UMUM		Jumlah Laporan Penyediaan Jasa Pelayanan Umum Kantor yang Disediakan	1 Laporan	0,00
8	01	01	2.09			Pemeliharaan Barang Milik Daerah Penunjang Urusan Pemerintahan Daerah	Persentase Pemenuhan Pemeliharaan BMD sesuai RKPBM		100 Persen	36.462.800,00			Persentase Pemenuhan Pemeliharaan BMD sesuai RKPBM	100Persen	0,00
8	01	01	2.09	0002		Penyediaan Jasa Pemeliharaan, Biaya Pemeliharaan, Pajak dan Perizinan Kendaraan Dinas Operasional atau Lapangan									
							Jumlah Kendaraan Dinas Operasional atau Lapangan yang Dipelihara dan dibayarkan Pajak dan Perizinannya	Kab. Polewali Mandar, Semua Kecamatan, Semua Kel/Desa	6 Unit	20.737.800,00	DANA TRANSFER UMUM-DANA ALOKASI UMUM		Jumlah Kendaraan Dinas Operasional atau Lapangan yang Dipelihara dan dibayarkan Pajak dan Perizinannya	5 Unit	0,00
8	01	01	2.09	0010		Pemeliharaan/Rehabilitasi Sarana dan Prasarana Gedung Kantor atau Bangunan Lainnya									
							Jumlah Sarana dan Prasarana Gedung Kantor atau Bangunan Lainnya yang Dipelihara/Direhabilitasi	Kab. Polewali Mandar, Semua Kecamatan, Semua Kel/Desa	20 Unit	15.725.000,00	DANA TRANSFER UMUM-DANA ALOKASI UMUM		Jumlah Sarana dan Prasarana Gedung Kantor atau Bangunan Lainnya yang Dipelihara/Direhabilitasi	16 Unit	0,00
2	8	01	02			PROGRAM PENGUATAN IDEOLOGI PANCASILA DAN KARAKTER KEBANGSAAN	Indeks wawasan kebangsaan masyarakat		Baik Indeks	812.504.315,00			Indeks wawasan kebangsaan masyarakat	Baik Indeks	0,00
8	01	02	2.01			Perumusan Kebijakan Teknis dan Pemantapan Pelaksanaan Bidang Ideologi Pancasila dan Karakter Kebangsaan	Jumlah Dokumen Kebijakan Teknis		1 Dokumen	812.504.315,00			Jumlah Dokumen Kebijakan Teknis	1Dokumen	0,00
8	01	02	2.01	0003		Pelaksanaan Kebijakan di Bidang Ideologi Wawasan Kebangsaan, Bela Negara, Karakter Bangsa, Pembauran Kebangsaan, Bineka Tunggal Ika dan Sejarah Kebangsaan									
							Jumlah Orang yang Mengikuti Pelaksanaan Kebijakan di Bidang Ideologi Wawasan Kebangsaan, Bela Negara, Karakter Bangsa, Pembauran Kebangsaan, Bineka Tunggal Ika dan Sejarah Kebangsaan	Kab. Polewali Mandar, Semua Kecamatan, Semua Kel/Desa	25 Orang	12.504.315,00	DANA TRANSFER UMUM-DANA ALOKASI UMUM		Jumlah Orang yang Mengikuti Pelaksanaan Kebijakan di Bidang Ideologi Wawasan Kebangsaan, Bela Negara, Karakter Bangsa, Pembauran Kebangsaan, Bineka Tunggal Ika dan Sejarah Kebangsaan	50 Orang	0,00
8	01	02	2.01	0007		Pembinaan terhadap aktivitas kepaskibrakan dan Purnapaskibraka									

No	Kode					Urusan / Bidang Urusan / Program / Kegiatan / Sub Kegiatan	Indikator Program / Kegiatan / Sub Kegiatan	Rencana Tahun 2025				Catatan Penting	Prakiraan Maju Rencana Tahun 2026		
								Lokasi	Target Capaian Kinerja	Pagu Indikatif (Rp)	Sumber Dana		Tolak Ukur	Target	Pagu Indikatif (Rp)
1	2					3	4	5	6	7	8	9	10	11	12
							Laporan Hasil Pembinaan Aktivitas Kepaskibrakaan dan Laporan Hasil Pembinaan Purnapaskibraka	Kab. Polewali Mandar, Semua Kecamatan, Semua Kel/Desa	1 Dokumen	0,00	DANA TRANSFER UMUM-DANA ALOKASI UMUM		Laporan Hasil Pembinaan Aktivitas Kepaskibrakaan dan Laporan Hasil Pembinaan Purnapaskibraka	1 Dokumen	0,00
8	01	02	2.01	0008		Pembentukan Paskibraka									
							Jumlah Paskibraka	Kab. Polewali Mandar, Semua Kecamatan, Semua Kel/Desa	75 Orang	800.000.000,00	DAU YANG DITENTUKAN PENGGUNAANNYA BIDANG PENDIDIKAN		Jumlah Paskibraka	75 Orang	0,00
8	01	02	2.01	0011		Pengangkatan Purnapaskibraka Duta Pancasila									
							Jumlah Purnapaskibraka Duta Pancasila	Kab. Polewali Mandar, Semua Kecamatan, Semua Kel/Desa	50 Orang	0,00	DANA TRANSFER UMUM-DANA ALOKASI UMUM		Jumlah Purnapaskibraka Duta Pancasila	50 Orang	0,00
3	8	01	03			PROGRAM PENINGKATAN PERAN PARTAI POLITIK DAN LEMBAGA PENDIDIKAN MELALUI PENDIDIKAN POLITIK DAN PENGEMBANGAN ETIKA SERTA BUDAYA POLITIK	Indeks pemahaman politik masyarakat		Baik Indeks	968.074.754,00			Indeks pemahaman politik masyarakat	Baik Indeks	0,00
	8	01	03	2.01		Perumusan Kebijakan Teknis dan Pemantapan Pelaksanaan Bidang Pendidikan Politik, Etika Budaya Politik, Peningkatan Demokrasi, Fasilitasi Kelembagaan Pemerintahan, Perwakilan dan Partai Politik, Pemilihan Umum/Pemilihan Umum Kepala Daerah, serta Pemantauan Situasi Politik	Jumlah Dokumen Kebijakan Teknis		1 Dokumem	968.074.754,00			Jumlah Dokumen Kebijakan Teknis	1Dokumem	0,00
8	01	03	2.01	0002		Penyusunan Bahan Perumusan Kebijakan di Bidang Pendidikan Politik, Etika Budaya Politik, Peningkatan Demokrasi, Fasilitasi Kelembagaan Pemerintahan, Perwakilan dan Partai Politik, Pemilihan Umum/Pemilihan Umum Kepala Daerah, serta Pemantauan Situasi Politik di Daerah									
							Jumlah Kebijakan di Bidang Pendidikan Politik, Etika Budaya Politik, Peningkatan Demokrasi, Fasilitasi Kelembagaan Pemerintahan, Perwakilan dan Partai Politik, Pemilihan Umum/Pemilihan Umum Kepala Daerah, serta Pemantauan Situasi Politik di Daerah yang Disusun	Kab. Polewali Mandar, Semua Kecamatan, Semua Kel/Desa, Semua Kota/Kab, Semua Kecamatan, Semua Kel/Desa	11 Dokumen	928.952.775,00	DANA TRANSFER UMUM-DANA ALOKASI UMUM		Jumlah Kebijakan di Bidang Pendidikan Politik, Etika Budaya Politik, Peningkatan Demokrasi, Fasilitasi Kelembagaan Pemerintahan, Perwakilan dan Partai Politik, Pemilihan Umum/Pemilihan Umum Kepala Daerah, serta Pemantauan Situasi Politik di Daerah yang Disusun	11 Dokumen	0,00
8	01	03	2.01	0003		Pelaksanaan Kebijakan di Bidang Pendidikan Politik, Etika Budaya Politik, Peningkatan Demokrasi, Fasilitasi Kelembagaan Pemerintahan, Perwakilan dan Partai Politik, Pemilihan Umum/Pemilihan Umum Kepala Daerah, serta Pemantauan Situasi Politik di Daerah									

No	Kode					Urusan / Bidang Urusan / Program / Kegiatan / Sub Kegiatan	Indikator Program / Kegiatan / Sub Kegiatan	Rencana Tahun 2025				Catatan Penting	Prakiraan Maju Rencana Tahun 2026		
								Lokasi	Target Capaian Kinerja	Pagu Indikatif (Rp)	Sumber Dana		Tolak Ukur	Target	Pagu Indikatif (Rp)
1	2					3	4	5	6	7	8	9	10	11	12
							Jumlah Orang yang Mengikuti Pelaksanaan Kebijakan di Bidang Pendidikan Politik, Etika Budaya Politik, Peningkatan Demokrasi, Fasilitasi Kelembagaan Pemerintahan, Perwakilan dan Partai Politik, Pemilihan Umum/Pemilihan Umum Kepala Daerah, serta Pemantauan Situasi Politik di Daerah	Kab. Polewali Mandar, Semua Kecamatan, Semua Kel/Desa	25 Orang	20.925.313,00	DANA TRANSFER UMUM-DANA ALOKASI UMUM		Jumlah Orang yang Mengikuti Pelaksanaan Kebijakan di Bidang Pendidikan Politik, Etika Budaya Politik, Peningkatan Demokrasi, Fasilitasi Kelembagaan Pemerintahan, Perwakilan dan Partai Politik, Pemilihan Umum/Pemilihan Umum Kepala Daerah, serta Pemantauan Situasi Politik di Daerah		0,00
8	01	03	2.01	0005		Pelaksanaan Monitoring, Evaluasi dan Pelaporan di Bidang Pendidikan Politik, Etika Budaya Politik, Peningkatan Demokrasi, Fasilitasi Kelembagaan Pemerintahan, Perwakilan dan Partai Politik, Pemilihan Umum/Pemilihan Umum Kepala Daerah, serta Pemantauan Situasi Politik di Daerah									
							Jumlah Laporan Hasil Monitoring, Evaluasi dan Pelaporan di Bidang Pendidikan Politik, Etika Budaya Politik, Peningkatan Demokrasi, Fasilitasi Kelembagaan Pemerintahan, Perwakilan dan Partai Politik, Pemilihan Umum/Pemilihan Umum Kepala Daerah, serta Pemantauan Situasi Politik di Daerah	Kab. Polewali Mandar, Semua Kecamatan, Semua Kel/Desa	4 Laporan	18.196.666,00	DANA TRANSFER UMUM-DANA ALOKASI UMUM		Jumlah Laporan Hasil Monitoring, Evaluasi dan Pelaporan di Bidang Pendidikan Politik, Etika Budaya Politik, Peningkatan Demokrasi, Fasilitasi Kelembagaan Pemerintahan, Perwakilan dan Partai Politik, Pemilihan Umum/Pemilihan Umum Kepala Daerah, serta Pemantauan Situasi Politik di Daerah	4 Laporan	0,00
4	8	01	04			PROGRAM PEMBERDAYAAN DAN PENGAWASAN ORGANISASI KEMASYARAKATAN	Persentase pemberdayaan dan Pengawasan ormas		18,50 Persen	21.582.153,00			Persentase pemberdayaan dan Pengawasan ormas	18,50 Persen	0,00
	8	01	04	2.01		Pemantapan Pelaksanaan Bidang Pemberdayaan dan Pengawasan Organisasi Kemasyarakatan	Jumlah Dokumen Kebijakan Teknis		1 Dokumen	21.582.153,00			Jumlah Dokumen Kebijakan Teknis	1Dokumen	0,00
8	01	04	2.01	0004		Pelaksanaan Koordinasi di Bidang Pendaftaran Ormas, Pemberdayaan Ormas, Evaluasi dan Mediasi Sengketa Ormas, Pengawasan Ormas dan Ormas Asing di Daerah									
							Jumlah Orang yang Mengikuti Koordinasi di Bidang Pendaftaran Ormas, Pemberdayaan Ormas, Evaluasi dan Mediasi Sengketa Ormas, Pengawasan Ormas dan Ormas Asing di Daerah	Kab. Polewali Mandar, Semua Kecamatan, Semua Kel/Desa	30 Orang	16.582.153,00	DANA TRANSFER UMUM-DANA ALOKASI UMUM		Jumlah Orang yang Mengikuti Koordinasi di Bidang Pendaftaran Ormas, Pemberdayaan Ormas, Evaluasi dan Mediasi Sengketa Ormas, Pengawasan Ormas dan Ormas Asing di Daerah	50 Orang	0,00
8	01	04	2.01	0005		Pelaksanaan Monitoring, Evaluasi dan Pelaporan di Bidang Pendaftaran Ormas, Pemberdayaan Ormas, Evaluasi dan Mediasi Sengketa Ormas, Pengawasan Ormas dan Ormas Asing di Daerah									
							Jumlah Laporan Hasil Monitoring, Evaluasi dan Pelaporan di Bidang Pendaftaran Ormas, Pemberdayaan Ormas, Evaluasi dan Mediasi Sengketa Ormas, Pengawasan Ormas dan Ormas Asing di Daerah	Kab. Polewali Mandar, Semua Kecamatan, Semua Kel/Desa	4 Laporan	5.000.000,00	DANA TRANSFER UMUM-DANA ALOKASI UMUM		Jumlah Laporan Hasil Monitoring, Evaluasi dan Pelaporan di Bidang Pendaftaran Ormas, Pemberdayaan Ormas, Evaluasi dan Mediasi Sengketa Ormas, Pengawasan Ormas dan Ormas Asing di Daerah	4 Laporan	0,00

No	Kode					Urusan / Bidang Urusan / Program / Kegiatan / Sub Kegiatan	Indikator Program / Kegiatan / Sub Kegiatan	Rencana Tahun 2025				Catatan Penting	Prakiraan Maju Rencana Tahun 2026		
								Lokasi	Target Capaian Kinerja	Pagu Indikatif (Rp)	Sumber Dana		Tolak Ukur	Target	Pagu Indikatif (Rp)
1	2					3	4	5	6	7	8	9	10	11	12
5	8	01	05			PROGRAM PEMBINAAN DAN PENGEMBANGAN KETAHANAN EKONOMI, SOSIAL, DAN BUDAYA	Persentase Forum yang dibina dan dikembangkan secara ekonomi, ketahanan ekonomi, sosial dan budaya		100,00 Persen	23.682.157,00			Persentase Forum yang dibina dan dikembangkan secara ekonomi, ketahanan ekonomi, sosial dan budaya	100,00 Persen	0,00
	8	01	05	2.01		Perumusan Kebijakan Teknis dan Pemantapan Pelaksanaan Bidang Ketahanan Ekonomi, Sosial dan Budaya	Jumlah Dokumen Kebijakan Teknis		1 Dokumen	23.682.157,00			Jumlah Dokumen Kebijakan Teknis	1Dokumen	0,00
	8	01	05	2.01	0004	Pelaksanaan Koordinasi di Bidang Ketahanan Ekonomi, Sosial, Budaya dan Fasilitasi Pencegahan Penyalagunaan Narkotika, Fasilitasi Kerukunan Umat Beragama dan Penghayat Kepercayaan di Daerah									
							Jumlah Orang yang Mengikuti Koordinasi di Bidang Ketahanan Ekonomi, Sosial, Budaya dan Fasilitasi Pencegahan Penyalagunaan Narkotika, Fasilitasi Kerukunan Umat Beragama dan Penghayat Kepercayaan di Daerah	Kab. Polewali Mandar, Semua Kecamatan, Semua Kel/Desa	50 Orang	23.682.157,00	DANA TRANSFER UMUM-DANA ALOKASI UMUM		Jumlah Orang yang Mengikuti Koordinasi di Bidang Ketahanan Ekonomi, Sosial, Budaya dan Fasilitasi Pencegahan Penyalagunaan Narkotika, Fasilitasi Kerukunan Umat Beragama dan Penghayat Kepercayaan di Daerah	100 Orang	0,00
6	8	01	06			PROGRAM PENINGKATAN KEWASPADAAN NASIONAL DAN PENINGKATAN KUALITAS DAN FASILITASI PENANGANAN KONFLIK SOSIAL	Persentase potensi konflik yang tertangani		100,00 Persen	65.633.943,00			Persentase potensi konflik yang tertangani	100,00 Persen	0,00
	8	01	06	2.01		Perumusan Kebijakan Teknis dan Pelaksanaan Pemantapan Kewaspadaan Nasional dan Penanganan Konflik Sosial	Jumlah Dokumen Kebijakan teknis		1 Dokumen	65.633.943,00			Jumlah Dokumen Kebijakan teknis	1Dokumen	0,00
	8	01	06	2.01	0004	Pelaksanaan Koordinasi di Bidang Kewaspadaan Dini, Kerja Sama Intelijen, Pemantauan Orang Asing, Tenaga Kerja Asing dan Lembaga Asing, Kewaspadaan Perbatasan antar Negara, Fasilitasi Kelembagaan Bidang Kewaspadaan, serta Penanganan Konflik di Daerah									
							Jumlah Orang yang Mengikuti Koordinasi di Bidang Kewaspadaan Dini, Kerja Sama Intelijen, Pemantauan Orang Asing, Tenaga Kerja Asing dan Lembaga Asing, Kewaspadaan Perbatasan antar Negara, Fasilitasi Kelembagaan Bidang Kewaspadaan, serta Penanganan Konflik di Daerah	Kab. Polewali Mandar, Semua Kecamatan, Semua Kel/Desa	40 Orang	0,00	DANA TRANSFER UMUM-DANA ALOKASI UMUM		Jumlah Orang yang Mengikuti Koordinasi di Bidang Kewaspadaan Dini, Kerja Sama Intelijen, Pemantauan Orang Asing, Tenaga Kerja Asing dan Lembaga Asing, Kewaspadaan Perbatasan antar Negara, Fasilitasi Kelembagaan Bidang Kewaspadaan, serta Penanganan Konflik di Daerah	50 Orang	0,00
	8	01	06	2.01	0005	Pelaksanaan Monitoring, Evaluasi dan Pelaporan di Bidang Kewaspadaan Dini, Kerja Sama Intelijen, Pemantauan Orang Asing, Tenaga Kerja Asing dan Lembaga Asing, Kewaspadaan Perbatasan antar Negara, Fasilitasi Kelembagaan Bidang Kewaspadaan, serta Penanganan Konflik di Daerah									

No	Kode					Urusan / Bidang Urusan / Program / Kegiatan / Sub Kegiatan	Indikator Program / Kegiatan / Sub Kegiatan	Rencana Tahun 2025				Catatan Penting	Prakiraan Maju Rencana Tahun 2026		
								Lokasi	Target Capaian Kinerja	Pagu Indikatif (Rp)	Sumber Dana		Tolak Ukur	Target	Pagu Indikatif (Rp)
1	2					3	4	5	6	7	8	9	10	11	12
							Jumlah Laporan Hasil Monitoring, Evaluasi dan Pelaporan di Bidang Kewaspadaan Dini, Kerja Sama Intelijen, Pemantauan Orang Asing, Tenaga Kerja Asing dan Lembaga Asing, Kewaspadaan Perbatasan antar Negara, Fasilitas Kelembagaan Bidang Kewaspadaan, serta Penanganan Konflik di Daerah	Kab. Polewali Mandar, Semua Kecamatan, Semua Kel/Desa	4 Laporan	59.333.943,00	-		Jumlah Laporan Hasil Monitoring, Evaluasi dan Pelaporan di Bidang Kewaspadaan Dini, Kerja Sama Intelijen, Pemantauan Orang Asing, Tenaga Kerja Asing dan Lembaga Asing, Kewaspadaan Perbatasan antar Negara, Fasilitas Kelembagaan Bidang Kewaspadaan, serta Penanganan Konflik di Daerah	4 Laporan	0,00
8	01	06	2.01	0006	Pelaksanaan Forum Koordinasi Pimpinan Daerah Kabupaten/Kota										
						Jumlah Dokumen Hasil Pelaksanaan Forum Koordinasi Pimpinan Daerah Kabupaten/Kota	Kab. Polewali Mandar, Semua Kecamatan, Semua Kel/Desa	4 Dokumen	6.300.000,00	-			Jumlah Dokumen Hasil Pelaksanaan Forum Koordinasi Pimpinan Daerah Kabupaten/Kota	4 Dokumen	0,00
J U M L A H										4.343.447.341,00					0,00

BAB VI KINERJA PENYELENGGARAAN PEMERINTAHAN DAERAH

6.1 INDIKATOR KINERJA UTAMA DAERAH

Penetapan indikator kinerja penyelenggaraan pemerintahan daerah bertujuan untuk memberi panduan dalam pencapaian kinerja tahunan yang ditetapkan menjadi Indikator Kinerja Utama (IKU) maupun Indikator Kinerja Kunci (IKK) pada akhir tahun perencanaan.

Capaian IKU-IKK merupakan gambaran keberhasilan pencapaian visi dan misi kepala daerah dan wakil kepala daerah setiap tahunnya. Indikator kinerja dimaksud juga diperlukan oleh publik dalam rangka perwujudan transparansi dan akuntabilitas penyelenggaraan pemerintahan dan pembangunan daerah.

Indikator Kinerja Utama yang merupakan ukuran keberhasilan organisasi dalam mencapai tujuan dan merupakan ikhtisar hasil berbagai Program dan Kegiatan sebagai penjabaran tugas dan fungsi organisasi. Lebih lanjut penetapan Indikator Kinerja Utama (IKU) Pemerintah Kabupaten Polewali Mandar sebagai berikut :

Tabel 6. 1
Penetapan Indikator Kinerja Utama
Kabupaten Polewali Mandar dan Target Tahun 2025

NO.	INDIKATOR	SATUAN	KONDISI AWAL 2022	TARGET/CAPAIAN*	TARGET	
				2023	2024	2025
1	Indeks Pembangunan Manusia	Indeks	68,42	69,24*	70,06	71,23
2	Indeks Pendidikan	Indeks	0,625	0,631*	0,64	0,65
3	Indeks kesehatan	Indeks	0,702	0,705*	0,709	0,714
4	Prevalensi stunting	Persen	39,26	28,09*	35,02	32,53
5	Pendapatan Per Kapita	Juta Rupiah	30,26	32,31*	31,68	32,39
6	Pertumbuhan Ekonomi	Persen	3,59	4,58*	5,50	5,70
7	Rasio Gini	Indeks	0,329	0,330*	0,326	0,325
8	Tingkat Kemiskinan	Persen	16,39	16,08*	15,71	15,37
9	Tingkat Pengangguran Terbuka	Persen	2,16	1,95*	1,90	1,85
10	Indeks Pembangunan infrastruktur	Persen	57,49	57,23	60,16	61,43
11	Indeks daya saing daerah	Indeks	2,88	3,06*	2,96	3,00
12	Indeks kualitas lingkungan hidup	Indeks	65,58	71,40*	71,47	71,99
13	Persentase Penurunan Emisi Gas Rumah Kaca	Persen	34,00	34,30	34,60	34,90
14	Indeks Risiko Bencana	Indeks	135,81	135,93*	129,81	126,81
15	Indeks Reformasi Birokrasi	Indeks	69,14	67,34*	74,70	76,50

NO.	INDIKATOR	SATUAN	KONDISI AWAL 2022	TARGET/CAPAIAN*	TARGET	
				2023	2024	2025
16	Indeks Pelayanan Publik	Indeks	3,59	3,49*	3,52	3,55
17	Indeks SPBE	Indeks	3,58	3,84*	3,90	3,95
18	Predikat SAKIP	Predikat	BB	BB	BB	BB
19	Tingkat maturitas Sistem Pengendalian Internal Pemerintah (SPIP)	Poin	3,53	3,45*	3,53	3,85
20	Opini Laporan pengelolaan keuangan daerah	Opini	WTP	WTP	WTP	WTP

Sumber data : Hasil Olahan Balitbangren Kabupaten Polewali Mandar, 2024

6.2 INDIKATOR KINERJA DAERAH TERHADAP CAPAIAN KINERJA PENYELENGGARAAN URUSAN PEMERINTAHAN

6.2.1 ASPEK KESEJAHTERAAN MASYARAKAT

Penentuan capaian Indikator Kinerja Daerah atau Indikator Kinerja Kunci (IKK) tahunan pada aspek kesejahteraan masyarakat dapat diketahui dari gambaran pencapaian indikator kesejahteraan dan pemerataan ekonomi, kesejahteraan sosial dan indikator seni budaya dan olahraga.

Tabel 6. 2 Penetapan Indikator Kinerja Daerah Berupa Capaian Indikator Kinerja Kunci (IKK) Penyelenggaraan Urusan Pemerintahan Kabupaten Polewali Mandar Tahun 2025 di Aspek Kesejahteraan Masyarakat

NO.	Aspek/Fokus/Bidang Urusan/Indikator Kinerja Pembangunan Daerah	SATUAN	KONDISI AWAL 2022	TARGET/CAPAIAN*	TARGET	
				2023	2024	2025
ASPEK KESEJAHTERAAN MASYARAKAT						
1	Indeks Pembangunan Manusia	Indeks	68,42	69,24*	70,06	71,23
2	Indeks Pendidikan	Indeks	0,625	0,631*	0,64	0,65
3	Indeks kesehatan	Indeks	0,702	0,705*	0,709	0,714
4	Prevalensi stunting	Persen	39,26	28,09*	35,02	32,53
5	Pendapatan Per Kapita	Juta Rupiah	30,26	32,31*	31,68	32,39
6	Pertumbuhan Ekonomi	Persen	3,59	4,58*	5,50	5,70
7	Tingkat Kemiskinan	Persen	16,39	16,08*	15,71	15,37
8	Tingkat Pengangguran Terbuka	Persen	2,16	1,95*	1,90	1,85
9	Opini Laporan pengelolaan keuangan daerah	Opini	WTP	WTP	WTP	WTP

Sumber data : Hasil Olahan Balitbangren Kabupaten Polewali Mandar, 2024

6.2.2 ASPEK PELAYANAN UMUM

Penentuan capaian Indikator Daerah atau Indikator Kinerja Kunci (IKK) tahunan pada aspek Pelayanan Umum dapat diketahui dari gambaran pencapaian indikator Urusan Wajib Pelayanan Dasar, Urusan Wajib Pelayanan non Dasar dan Urusan Pilihan

Tabel 6. 3
Penetapan Indikator Kinerja Kunci Daerah Terhadap Capaian Kinerja Penyelenggaraan Urusan Pemerintahan Kabupaten Polewali Mandar Tahun 2025 di Aspek Pelayanan Umum

No.	INDIKATOR KINERJA PROGRAM	SATUAN	Kondisi Kinerja Awal RPD 2022	CAPAIAN/TARGET KINERJA PROGRAM DAN KERANGKA PENDANAAN				Perangkat Daerah Penanggung Jawab
				Tahun 2023	Tahun 2024	Tahun 2025	Tahun 2026	
				Capaian	Target	Target	Target	
	URUSAN WAJIB							
1	TERKAIT PELAYANAN DASAR							
1	PENDIDIKAN							
	Rata-rata lama sekolah	Tahun	7,6	7,71	7,78	7,83	7,86	Dinas Pendidikan dan Kebudayaan
	Harapan lama sekolah	Tahun	13,39	13,48	13,57	13,63	13,68	Dinas Pendidikan dan Kebudayaan
	Persentase Guru SD/SMP memenuhi standar kompetensi	Persen	89,00%	89,03%	89,00%	90,00%	91,00%	Dinas Pendidikan dan Kebudayaan
	Persentase Kurikulum Muatan Lokal yang Dikembangkan dan Diimplementasikan sesuai dengan Peraturan Perundang-Undangan yang Berlaku	Persen	-	-	60,00%	65,00%	65,00%	Dinas Pendidikan dan Kebudayaan
2	KESEHATAN							
	Angka kematian ibu	Jiwa per 100.000 Kelahiran Hidup	201	168	133	118	100	Dinas Kesehatan
	Angka kematian bayi	Jiwa per 1.000 Kelahiran Hidup	11	11	9	8	7	Dinas Kesehatan
	Indeks Kepuasan Layanan Rumah Sakit	Indeks	86,0	87,00	87,00	88,00	89,00	RSUD Hajja Andi Depu
	Indeks Kepuasan Layanan Rumah Sakit	Indeks	-	87,00	87,00	88,00	89,00	RSUD Wono
	Persentase ketersediaan obat esensial	Persen	90,00%	93,00%	95,0%	98,0%	100,0%	Dinas Kesehatan
	Persentase Rumah Tangga ber Perilaku Hidup Bersih dan Sehat (PHBS)	Persen	62,00%	62,00%	62,0%	63,5%	64,0%	Dinas Kesehatan
	Persentase tenaga medis dan para medis yang memenuhi standar kompetensi	Persen	100,00%	100,00%	100,00%	100,00%	100,00%	Dinas Kesehatan
3	PEKERJAAN UMUM DAN PENATAAN RUANG							
	Persentase penduduk yang memiliki akses air minum layak	Persen	86,84%	89,02%	91,39%	93,76%	96,13%	Dinas Pekerjaan Umum dan Penataan Ruang
	Persentase rumah tangga yang memiliki akses terhadap sanitasi layak	Persen	94,07%	96,01%	97,95%	99,89%	100,00%	Dinas Pekerjaan Umum dan Penataan Ruang
	Persentase rumah tangga yang memiliki akses terhadap sanitasi aman	Persen	1,43%	1,98%	2,83%	3,33%	3,83%	Dinas Pekerjaan Umum dan Penataan Ruang
	Persentase jalan kabupaten dalam kondisi Mantap	Persen	71,20%	58,95%	59,49%	60,58%	61,66%	Dinas Pekerjaan Umum dan Penataan Ruang
	Persentase jembatan dalam kondisi baik	Persen	67,03%	59,46%	60,47%	61,15%	61,82%	Dinas Pekerjaan Umum dan Penataan Ruang
	Indeks kinerja Sistem Irigasi	Persen	17,97%	22,97%	27,97%	32,97%	37,97%	Dinas Pekerjaan Umum dan Penataan Ruang

No.	INDIKATOR KINERJA PROGRAM	SATUAN	Kondisi Kinerja Awal RPD 2022	CAPAIAN/TARGET KINERJA PROGRAM DAN KERANGKA PENDANAAN				Perangkat Daerah Penanggung Jawab
				Tahun 2023	Tahun 2024	Tahun 2025	Tahun 2026	
				Capaian	Target	Target	Target	
	Persentase drainase kawasan perkotaan dalam kondisi baik	Persen	56,02%	56,25%	56,72%	57,22%	57,72%	Dinas Pekerjaan Umum dan Penataan Ruang
	Persentase pemanfaatan ruang yang sudah dilaksanakan sesuai dengan rencana tata ruang	Persen	50,00%	54,00%	60,00%	60,00%	60,00%	Dinas Pekerjaan Umum dan Penataan Ruang
	Persentase prasarana pemerintahan dan sarana umum dalam kondisi baik	Persen	69,23%	71,79%	74,36%	74,66%	74,96%	Dinas Pekerjaan Umum dan Penataan Ruang
	Persentase pemenuhan pelatihan dan pembinaan jasa konstruksi	Persen	13,04%	17,39%	21,74%	26,09%	30,43%	Dinas Pekerjaan Umum dan Penataan Ruang
4	PERUMAHAN RAKYAT DAN KAWASAN PERMUKIMAN							
	luas kawasan kumuh kewenangan kabupaten yang terentaskan	Hektar	7,73	0,47	0,49	2,00	2,90	Dinas Perumahan, Permukiman dan pertanahan
	Persentase rumah layak huni	Persen	90	91	92	92	92	Dinas Perumahan, Permukiman dan pertanahan
	Persentase rumah korban bencana yang tertangani	Persen	100,00%	100,00%	100,00%	100,00%	100,00%	Dinas Perumahan, Permukiman dan pertanahan
	Persentase perumahan formal yang memiliki Prasarana, Sarana dan Utilitas (PSU) baik	Persen	41,17%	50,00%	67,65%	68,05%	68,45%	Dinas Perumahan, Permukiman dan pertanahan
5	KETENTRAMAN DAN KETERTIBAN UMUM SERTA PERLINDUNGAN MASYARAKAT							
	Persentase penurunan skor risiko bencana	Persen	5,00%	3,00%	3,00%	3,00%	3,00%	Badan Penanggulangan Bencana Daerah
	Persentase kecamatan kesiapsiagaan bahaya bencana kebakaran	Persen	94,00%	100,00%	100,00%	100,00%	100,00%	Satuan Polisi Pamong Praja
	Persentase kasus pelanggaran peraturan daerah yang ditindak lanjuti	Persen	100,00%	100,00%	100,00%	100,00%	100,00%	Satuan Polisi Pamong Praja
6	SOSIAL							
	Persentase PMKS yang ditangani dalam pelayanan rehabilitasi sosial	Persen	33,00%	36,00%	36,05%	38,00%	40,00%	Dinas Sosial
	Persentase masyarakat miskin potensi yang diberdayakan	Persen	20,46%	22,00%	21,00%	25,00%	27,00%	Dinas Sosial
	Persentase masyarakat miskin penerima penjaminan sosial	Persen	71,43%	71,43%	71,43%	72,00%	74,00%	Dinas Sosial
	Persentase Korban Bencana yang ditangani	Persen	100,00%	100,00%	100,00%	100,00%	100,00%	Dinas Sosial
	Persentase lembaga sosial pemberi layanan kesejahteraan sosial	Persen	100,00%	100,00%	100,00%	100,00%	100,00%	Dinas Sosial
II	LAYANAN URUSAN WAJIB NON DASAR							
7	TENAGA KERJA							
	Jumlah tenaga kerja terampil	Orang	1250	1250	1.000	1.250	1.500	Dinas Transmigrasi, Tenaga Kerja dan ESDM
8	PEMBERDAYAAN PEREMPUAN DAN PERLINDUNGAN ANAK							
	Indeks Pembangunan Gender (IPG)	Indeks	92,54	92,8	93,10	93,35	93,60	Dinas Pengendalian Penduduk, Keluarga Berencana, Pemberdayaan Perempuan dan Perlindungan Anak
	Indeks Pemberdayaan Gender (IDG)	Indeks	92,54	92,80	93,10	93,35	93,60	Dinas Pengendalian Penduduk, Keluarga Berencana, Pemberdayaan Perempuan dan

No.	INDIKATOR KINERJA PROGRAM	SATUAN	Kondisi Kinerja Awal RPD 2022	CAPAIAN/TARGET KINERJA PROGRAM DAN KERANGKA PENDANAAN				Perangkat Daerah Penanggung Jawab
				Tahun 2023	Tahun 2024	Tahun 2025	Tahun 2026	
				Capaian	Target	Target	Target	
								Perlindungan Anak
	Predikat Kabupaten Layak Anak (KLA)	predikat	Madya	KLA	KLA	KLA	KLA	Dinas Pengendalian Penduduk, Keluarga Berencana, Pemberdayaan Perempuan dan Perlindungan Anak
9	PANGAN							
	Skor PPH Konsumsi	Skor	87,99	88,15	87,55	88,00	89,00	Dinas Pertanian dan Pangan
	Skor PPH Ketersediaan	Skor	73,4	81,6	88,12	89,00	90,00	Dinas Pertanian dan Pangan
10	PERTANAHAN							
	Persentase aset tanah pemda yang sudah bersertifikat	Persen	39,85%	39,86%	40,29%	40,39%	40,49%	Dinas Perumahan, Permukiman dan pertanahan
11	LINGKUNGAN HIDUP							
	Persentase timbulan sampah yang terkelola di fasilitas pengolahan sampah	Persen	26,00%	22,00%	56,00%	56,30%	56,60%	Dinas Lingkungan Hidup dan Kehutanan
	Persentase Ruang Terbuka Hijau (RTH) kawasan perkotaan yang terkelola	Persen	11,70%	13,10%	14,50%	14,80%	15,10%	Dinas Lingkungan Hidup dan Kehutanan
	Persentase Limbah B3 yang tertangani	Persen	-	8,90%	8,90%	9,00%	9,10%	Dinas Lingkungan Hidup dan Kehutanan
	Persentase ketaatan penanggung jawab usaha/kegiatan terhadap izin lingkungan dan izin PPLH	Persen	100,00%	100,00%	100,00%	100,00%	100,00%	Dinas Lingkungan Hidup dan Kehutanan
	Persentase lembaga kemasyarakatan yang dibina dalam pengelolaan lingkungan hidup	Persen	100%	100%	100,00%	100,00%	100,00%	Dinas Lingkungan Hidup dan Kehutanan
12	ADMINISTRASI KEPENDUDUKAN DAN PENCATATAN SIPIL							
	Persentase kepemilikan KTP elektronik	Persen	100,00%	100,00%	100,00%	100,00%	100,00%	Dinas Kependudukan dan Pencatatan Sipil
	Persentase kepemilikan kartu keluarga	Persen	100,00%	100,00%	100,00%	100,00%	100,00%	Dinas Kependudukan dan Pencatatan Sipil
	Persentase penerbitan akta kelahiran 0-18 tahun	Persen	100,00%	100,00%	100,00%	100,00%	100,00%	Dinas Kependudukan dan Pencatatan Sipil
	Persentase kepemilikan akta kematian	Persen	90,26%	100,00%	100,00%	100,00%	100,00%	Dinas Kependudukan dan Pencatatan Sipil
	Indeks kepuasan pelayanan administrasi kependudukan dan pencatatan sipil	Indeks	Sangat Baik	Sangat Baik	Sangat Baik	Sangat Baik	Sangat Baik	Dinas Kependudukan dan Pencatatan Sipil
13	PEMBERDAYAAN MASYARAKAT DAN DESA							
	Persentase desa yang menerapkan Teknologi Tepat Guna (TTG)	Persen	95,14%	100,00%	100,00%	100,00%	100,00%	Dinas Pemberdayaan Masyarakat dan Desa
	Persentase desa yang melakukan kerjasama Desa	Persen	10,41%	17,36%	24,30%	25,80%	27,20%	Dinas Pemberdayaan Masyarakat dan Desa
	Persentase desa yang meningkat statusnya	Persen	34,30%	34,50%	35,07%	35,32%	35,57%	Dinas Pemberdayaan Masyarakat dan Desa

No.	INDIKATOR KINERJA PROGRAM	SATUAN	Kondisi Kinerja Awal RPD 2022	CAPAIAN/TARGET KINERJA PROGRAM DAN KERANGKA PENDANAAN				Perangkat Daerah Penanggung Jawab
				Tahun 2023	Tahun 2024	Tahun 2025	Tahun 2026	
				Capaian	Target	Target	Target	
	Persentase BUMDesa yang meningkat statusnya	Persen	32,95%	33,13%	33,33%	33,53%	33,73%	Dinas Pemberdayaan Masyarakat dan Desa
14	PENGENDALIAN PENDUDUK DAN KELUARGA BERENCANA							
	Persentase laju pertumbuhan penduduk	Persen	0,92%	0,82%	0,72%	0,70%	0,68%	Dinas Pengendalian Penduduk, Keluarga Berencana, Pemberdayaan Perempuan dan Perlindungan Anak
	Persentase peserta KB aktif	Persen	80,99%	84,27%	88,27%	88,50%	89,00%	Dinas Pengendalian Penduduk, Keluarga Berencana, Pemberdayaan Perempuan dan Perlindungan Anak
	Indeks Pembangunan Keluarga (IPK)	Indeks	80,99%	84,27%	88,27%	88,60%	89,10%	Dinas Pengendalian Penduduk, Keluarga Berencana, Pemberdayaan Perempuan dan Perlindungan Anak
15	PERHUBUNGAN							
	Meningkatnya pemenuhan sarana prasarana LLAJ	Persen	89,67%	90,40%	94,02%	94,22%	94,42%	Dinas Perhubungan
	Meningkatnya pengelolaan titik-titik rawan kecelakaan	Persen	75,00%	76,67%	78,33%	78,63%	78,63%	Dinas Perhubungan
	Meningkatnya proporsi angkutan publik yang memenuhi standar keselamatan	Persen	67,71%	70,01%	72,81%	73,21%	73,21%	Dinas Perhubungan
16	KOMUNIKASI DAN INFORMATIKA							
	Persentase layanan pemerintahan dan layanan publik yang berbasis elektronik	Persen	80,83%	81,66%	82,00%	82,25%	82,50%	Dinas Kominfo, Statistik dan Persandian
	Persentase perangkat daerah yang cukup informatif dan komunikatif	Persen	92,86%	96,42%	96,42%	96,67%	96,92%	Dinas Kominfo, Statistik dan Persandian
17	KOPERASI, USAHA KECIL, DAN MENENGAH							
	Persentase pertumbuhan usaha menengah, kecil dan mikro	Persen	0,25%	0,25%	0,25%	0,25%	0,25%	Dinas Perindustrian, Perdagangan, Koperasi Dan Umkm
	Persentase Koperasi Aktif	Persen	54,19%	55,24%	2,80%	2,80%	2,80%	Dinas Perindustrian, Perdagangan, Koperasi Dan Umkm
18	PENANAMAN MODAL							
	Jumlah Investor	Orang	570	575	650	700	750	Dinas Penanaman Modal Dan Pelayanan Terpadu Satu Pintu
	Nilai realisasi investasi daerah	Rp.000	118.450.000.000	140.750.000.000	366.655.000.000	403.320.500.000	439.986.000.000	Dinas Penanaman Modal Dan Pelayanan Terpadu Satu Pintu
	Indeks kepuasan pelayanan perizinan dan non perizinan	Indeks	Sangat Baik	Sangat Baik	Sangat Baik	Sangat Baik	Sangat Baik	Dinas Penanaman Modal dan Pelayanan

No.	INDIKATOR KINERJA PROGRAM	SATUAN	Kondisi Kinerja Awal RPD 2022	CAPAIAN/TARGET KINERJA PROGRAM DAN KERANGKA PENDANAAN				Perangkat Daerah Penanggung Jawab
				Tahun 2023	Tahun 2024	Tahun 2025	Tahun 2026	
				Capaian	Target	Target	Target	
								Terpadu Satu Pintu
19	KEPEMUDAAN DAN OLAHRAGA							
	Jumlah atlet berprestasi	Atlet	55	60	65	70	73	Dinas Pemuda, Olahraga dan Pariwisata
	Jumlah Pemuda Pelopor	Orang	75	75	75	80	85	Dinas Pemuda, Olahraga dan Pariwisata
	Jumlah Pemuda Wirausaha	Orang	28	30	35	40	50	Dinas Pemuda, Olahraga dan Pariwisata
	Persentase kwartir ranting yang aktif	Persen	-	100%	100%	100%	100%	Dinas Pemuda, Olahraga dan Pariwisata
20	STATISTIK							
	Persentase data sektoral yang valid	Persen	79,27%	80,00%	82,00%	83,00%	85,00%	Dinas Kominfo, Statistik dan Persandian
21	PERSANDIAN							
	Persentase layanan didukung keamanan informasi yang memadai	Persen	23,00%	28,00%	33,00%	33,25%	33,50%	Dinas Kominfo, Statistik dan Persandian
22	KEBUDAYAAN							
	Persentase situs cagar budaya dalam pemantauan untuk dilestarikan	Persen	100,00%	100,00%	100,00%	100,00%	100,00%	Dinas Pendidikan dan Kebudayaan
	Persentase seni budaya daerah yang aktif dikembangkan	Persen	100,00%	100,00%	100,00%	100,00%	100,00%	Dinas Pendidikan dan Kebudayaan
	Persentase Cagar Budaya yang dilestarikan	Persen	100,00%	100,00%	100,00%	100,00%	100,00%	Dinas Pendidikan dan Kebudayaan
	Persentase Benda Pusaka dan Alat Kesenian Tradisional yang dikoleksi	Persen	30,00%	30,00%	30,00%	30,00%	30,00%	Dinas Pendidikan dan Kebudayaan
23	PERPUSTAKAAN							
	Rasio Jumlah koleksi buku perpustakaan per satuan penduduk	Indeks	0,055	0,056	0,059	0,061	0,063	Dinas Perpustakaan dan Kearsipan
24	KEARSIPAN							
	Predikat pengelolaan kearsipan	Predikat	65	76	86	87	88	Dinas Perpustakaan dan Kearsipan
III	URUSAN PILIHAN							
1	KELAUTAN DAN PERIKANAN							
	Jumlah produksi perikanan tangkap	Ton	25889	26029	27.969	28.528	29.098	Dinas Kelautan dan Perikanan
	Jumlah produksi perikanan budidaya	Ton	33525	35625	47.837,28	47.851,63	47.865,97	Dinas Kelautan dan Perikanan
2	PARIWISATA							
	Persentase Pameran/Even Promosi Wisata	Persen	0,5	0,75	100,00%	100,00%	100,00%	Dinas Pemuda Olahraga Dan Pariwisata
	Jumlah destinasi wisata	Destinasi	97	100	110	120	120	Dinas Pemuda Olahraga Dan Pariwisata
	Jumlah wisatawan	Orang	389.047	400.000	410.055	425.000	430.000	Dinas Pemuda Olahraga Dan Pariwisata
3	PERTANIAN							
	Persentase pemenuhan sarana pertanian terhadap luas lahan pertanian	Persen	25,00%	27,00%	30,00%	40,00%	50,00%	Dinas Pertanian Dan Pangan
	Persentase pemenuhan Prasarana Pertanian terhadap luas lahan pertanian	Persen	20,00%	23,00%	25,00%	35,00%	45,00%	Dinas Pertanian Dan Pangan
	Persentase Penurunan Kejadian dan Jumlah Kasus Penyakit Hewan ternak	Persen	8,10%	49,00%	23,24%	24,00%	25,00%	Dinas Pertanian Dan Pangan
	Persentase Luas Areal Pengendalian OPT dan Penanggulangan Bencana DPI (Tanaman Pangan, Hortikultura dan Perkebunan)	Persen	40,00%	45,00%	50,00%	60,00%	70,00%	Dinas Pertanian Dan Pangan

No.	INDIKATOR KINERJA PROGRAM	SATUAN	Kondisi Kinerja Awal RPD 2022	CAPAIAN/TARGET KINERJA PROGRAM DAN KERANGKA PENDANAAN				Perangkat Daerah Penanggung Jawab
				Tahun 2023	Tahun 2024	Tahun 2025	Tahun 2026	
				Capaian	Target	Target	Target	
	Persentase jumlah usulan izin usaha pertanian di kabupaten	Persen	60,00%	0,00%	80,00%	90,00%	100,00%	Dinas Pertanian Dan Pangan
	Persentase peningkatan kapasitas SDM penyuluh pertanian dan kelembagaan petani	Persen	70,00%	72,00%	73,00%	75,00%	77,00%	Dinas Pertanian Dan Pangan
4	PERDAGANGAN							
	Persentase penyelesaian kasus perlindungan konsumen	Persen	65,00%	75,00%	75,00%	75,00%	100,00%	Dinas Perindustrian, Perdagangan, Koperasi Dan Umkm
	Persentase pasar MARASA (Maju, Rapih, Sehat dan Aman dalam perlindungan konsumen)	Persen	18,00%	18,00%	18,00%	27,27%	27,27%	Dinas Perindustrian, Perdagangan, Koperasi Dan Umkm
	Persentase stabilitas dan jumlah ketersediaan harga barang kebutuhan pokok	Persen	-	-	6,00%	6,00%	6,00%	Dinas Perindustrian, Perdagangan, Koperasi Dan Umkm
5	PERINDUSTRIAN							
	Persentase Pertumbuhan Industri menengah, kecil dan mikro	Persen	0,01%	0,01%	0,008%	0,008%	0,009%	Dinas Perindustrian, Perdagangan, Koperasi Dan Umkm
6	TRANSMIGRASI							
	Persentase Satuan Permukiman Transmigrasi yang terbangun	Persen	100,00%	100,00%	100,00%	100,00%	100,00%	Dinas Transmigrasi, Tenaga Kerja dan ESDM
	Indeks Perkembangan Kawasan Transmigrasi	Indeks	-	46,47	49,72	53,20	55,00	Dinas Transmigrasi, Tenaga Kerja dan ESDM
IV	UNSUR PENDUKUNG URUSAN PEMERINTAHAN							
1	SEKRETARIAT DAERAH							
	Indeks kepuasan pelayanan penataan kebijakan	Indeks	Sangat Baik	Sangat Baik	Sangat Baik	Sangat Baik	Sangat Baik	Sekretariat Daerah
	Persentase produk hukum yang harmonis	Persen	95,00%	100,00%	100,00%	100,00%	100,00%	Sekretariat Daerah
	Persentase pengadaan barang dan jasa sesuai standar, RUP dan tepat waktu	Persen	75,00%	80,00%	85,00%	85,00%	85,00%	Sekretariat Daerah
	Indeks kepuasan layanan koordinasi, monitoring dan evaluasi pemerintahan, pembangunan dan kemasyarakatan	Indeks	Sangat Baik	Sangat Baik	Sangat Baik	Sangat Baik	Sangat Baik	Sekretariat Daerah
	Indeks kepuasan layanan kehumasan dan keprotokoleran	Indeks	Sangat Baik	Sangat Baik	Sangat Baik	Sangat Baik	Sangat Baik	Sekretariat Daerah
2	SEKRETARIAT DPRD							
	Persentase Pelaksanaan Tugas dan Fungsi DPRD Secara Tepat Waktu	Persen	20,00%	100,00%	100,00%	100,00%	100,00%	Sekretariat DPRD
V	UNSUR PENUNJANG URUSAN PEMERINTAHAN							
1	PERENCANAAN							
	Persentase keselarasan program antara RPD dengan RKPD	Persen	100,00%	100,00%	100,00%	100,00%	100,00%	Balitbangren
	Persentase rata-rata capaian program perencanaan pembangunan daerah	Persen	95,00%	95,00%	95,00%	95,00%	95,00%	Balitbangren
	Persentase keselarasan program/kegiatan OPD pada Bidang Infrastruktur dan pengembangan wilayah, Bidang ekonomi, Bidang Sosial Budaya antara : - RPD dengan RENSTRA, RKPD dengan RENJA	Persen	100,00%	100,00%	100,00%	100,00%	100,00%	Balitbangren
2	KEUANGAN							
	Persentase dokumen penganggaran yang disusun tepat waktu	Persen	66,67%	77,78%	66,67%	83,33%	83,33%	Badan Keuangan
	Persentase pencairan belanja	Persen	85,00%	87,00%	91,37%	93,38%	94,78%	Badan Keuangan

No.	INDIKATOR KINERJA PROGRAM	SATUAN	Kondisi Kinerja Awal RPD 2022	CAPAIAN/TARGET KINERJA PROGRAM DAN KERANGKA PENDANAAN				Perangkat Daerah Penanggung Jawab
				Tahun 2023	Tahun 2024	Tahun 2025	Tahun 2026	
				Capaian	Target	Target	Target	
	Persentase laporan keuangan daerah yang disampaikan sesuai standar dan tepat waktu	Persen	100,00%	100,00%	100,00%	100,00%	100,00%	Badan Keuangan
	Persentase pengelolaan BMD sesuai Standar	Persen	97,78%	100,00%	77,00%	80,12%	82,15%	Badan Keuangan
	Jumlah penerimaan:							Badan Pendapatan
	- Pajak daerah	Rp.	Rp 30.570.000.000	Rp 32.835.000.000	Rp 33.035.000.000	Rp 30.315.150.000	Rp 30.618.301.500	Badan Pendapatan
	- Retribusi Daerah	Rp.	Rp 19.656.667.600	Rp 17.431.586.200	Rp 17.581.586.200	Rp 17.716.208.000	Rp 17.893.370.080	Badan Pendapatan
	Persentase administrasi pengelolaan pajak dan retribusi daerah yang tertib sesuai standar dan tepat waktu	Persen	100,00%	100,00%	100,00%	100,00%	100,00%	Badan Pendapatan
3	KEPEGAWAIAN							
	Indeks Penerapan Penilaian Sistem Merit Dalam Manajemen ASN	Indeks	0	0	0,41	0,50	0,58	Badan Kepegawaian Pendidikan dan Pelatihan
4	PENELITIAN DAN PENGEMBANGAN							
	Persentase inovasi hasil pengkajian dan kelitbang	Persen	80,00%	100,00%	100,00%	100,00%	100,00%	Balitbangren
VI	UNSUR PENGAWASAN URUSAN PEMERINTAHAN							
1	INSPEKTORAT DAERAH							
	Persentase perangkat daerah yang menerapkan SPIP	Persen	38,64%	45,45%	53,45%	54,35%	56,52%	Inspektorat
	Persentase aparat pengawasan internal pemerintah yang kompeten	Persen	100,00%	100,00%	100,00%	100,00%	100,00%	Inspektorat
VIII	UNSUR KEWILAYAHAN							
1	KECAMATAN							
	Indeks kepuasan layanan pemerintahan kecamatan	Indeks	sangat baik	sangat baik	Sangat Baik	Sangat Baik	Sangat Baik	Kecamatan
	Persentase pelaksanaan kegiatan pemberdayaan dan pembangunan sarana dan prasarana kelurahan	Persen	68,00%	70,00%	75,00%	80,00%	85,00%	Kecamatan
VIII	UNSUR PEMERINTAHAN UMUM							
1	KESATUAN BANGSA DAN POLITIK							
	Indeks pemahaman politik masyarakat	Indeks	Baik	Baik	Baik	Baik	Baik	Badan Kesatuan Bangsa dan Politik
	Persentase potensi konflik yang tertangani	Persen	100,00%	100,00%	100,00%	100,00%	100,00%	Badan Kesatuan Bangsa dan Politik
	Indeks wawasan kebangsaan masyarakat	Indeks	Baik	Baik	Baik	Baik	Baik	Badan Kesatuan Bangsa dan Politik
	Persentase pemberdayaan dan Pengawasan ormas	Persen	16,00%	18,00%	18,00%	18,50%	19,00%	Badan Kesatuan Bangsa dan Politik
	Persentase Forum yang dibina dan dikembangkan secara ekonomi, ketahanan ekonomi, sosial dan budaya	Persen	100,00%	100,00%	100,00%	100,00%	100,00%	Badan Kesatuan Bangsa dan Politik
IX	NON URUSAN							
1	URUSAN PEMERINTAHAN BIDANG							
	Persentase dokumen perencanaan perangkat daerah yang disusun sesuai standar dan tepat waktu	Persen	100,00%	100,00%	100,00%	100,00%	100,00%	Seluruh Perangkat Daerah
	Persentase penyampaian laporan keuangan sesuai standar dan tepat waktu	Persen	100,00%	100,00%	100,00%	100,00%	100,00%	Seluruh Perangkat Daerah
	Persentase tertib ketatausahaan kantor	Persen	90,00%	90,00%	90,00%	90,00%	90,00%	Seluruh Perangkat Daerah

Sumber data : Hasil Olahan Balitbangren Kabupaten Polewali Mandar, 2024

6.2.3 ASPEK DAYA SAING

Daya saing daerah merupakan salah satu aspek tujuan penyelenggaraan otonomi daerah sesuai dengan potensi, kekhasan, dan unggulan daerah. Suatu daya saing merupakan salah satu faktor kunci keberhasilan pembangunan ekonomi yang berhubungan dengan tujuan pembangunan daerah dalam mencapai tingkat kesejahteraan yang tinggi dan berkelanjutan. Dalam hal ini Daya Saing Daerah digambarkan oleh Fokus Kemampuan Ekonomi Daerah, Fasilitas Wilayah/Infrastruktur, Iklim Investasi dan Fokus Sumberdaya Manusia.

Tabel 6. 4
Penetapan Indikator Kinerja Kunci Daerah Terhadap Capaian Kinerja Penyelenggaraan Urusan Pemerintahan Kabupaten Polewali Mandar Tahun 2025 di Aspek Daya Saing

NO	ASPEK/FOKUS/BIDANG URUSAN/INDIKATOR KINERJA	SATUAN	REALISASI		TARGET	
			TAHUN 2022	TAHUN 2023	TAHUN 2024	TAHUN 2025
III	ASPEK DAYA SAING					
1	Kemampuan Ekonomi, Otonomi Daerah, Pemerintahan Umum, Administrasi Keuangan Umum, Perangkat Daerah, Kepegawaian dan Persandian					
1.1	Pengeluaran per kapita sebulan	Rupiah	883.870	1.004.050	906.720	1.244.410
1.2	Angka kriminalitas yang tertangani	Kasus	168	181	130	120
1.3	Jumlah penyelesaian penegakan PERDA	Kasus	1.040	105	450	100
2	Pertanian					
2.1	Nilai tukar petani (NTP)	Nilai	117,72	121,47	119,00	120,42
3	Fasilitas Wilayah/Infrastruktur					
3.1	Jumlah orang yang terangkut angkutan umum	Orang	33.180	33.814	33.350	33.400

Sumber data : Hasil Olahan Balitbangren Kabupaten Polewali Mandar, 2024

BAB VII PENUTUP

Rencana Kerja Pemerintah Daerah (RKPD) Kabupaten Polewali Mandar Tahun 2025 merupakan dokumen perencanaan pembangunan tahunan untuk periode tahun 2025. Dokumen ini merupakan penjabaran teknis terhadap Rencana Pembangunan Daerah Kabupaten Polewali Mandar Tahun 2025-2026, yang memuat tujuan dan sasaran Pemerintah Kabupaten Polewali Mandar selama masa transisi, dan akan menjadi pedoman dan arahan bersama bagi seluruh pemangku kepentingan dalam pembangunan daerah di Kabupaten Polewali Mandar di Tahun 2025 secara sinergis, terpadu dan searah dengan pembangunan nasional.

Komitmen bersama menjadi kunci mencapai tujuan dan sasaran Pembangunan di Kabupaten Polewali Mandar tahun 2025. Hal terpenting dalam dokumen RKPD adalah dilaksanakannya secara optimal prioritas pembangunan. Dalam rangka melaksanakan dan mewujudkan keberhasilan pelaksanaan Program dan Kegiatan Prioritas Tahun 2025, terdapat beberapa hal penting yang harus diperhatikan yaitu :

1. Perencanaan dan penganggaran serta pelaksanaan pembangunan yang terintegrasi dan terpadu guna meningkatkan efektifitas dan efisiensi.
2. Pelaksanaan pekerjaan dan penyerapan anggaran berdasarkan jadwal yang sudah ditetapkan serta didukung oleh pengendalian dan evaluasi yang cermat dan akurat
3. Sinkronisasi dan keterpaduan dari seluruh perangkat daerah dalam menyelaraskan tujuan dan sasaran yang ingin dicapai pada Rencana Kerja Pemerintah Daerah Kabupaten Polewali Mandar Tahun 2025.