



WALI KOTA CIREBON
PROVINSI JAWA BARAT

PERATURAN WALI KOTA CIREBON
NOMOR 48 TAHUN 2023

TENTANG

PEDOMAN PENYUSUNAN SURVEI KEPUASAN MASYARAKAT
UNIT PENYELENGGARA PELAYANAN PUBLIK
DI LINGKUNGAN PEMERINTAH DAERAH KOTA CIREBON

WALI KOTA CIREBON,

- Menimbang : a. bahwa untuk peningkatan kualitas pelayanan publik secara berkelanjutan, perlu dilakukan evaluasi terhadap penyelenggaraan pelayanan publik;
- b. bahwa Peraturan Wali Kota Cirebon Nomor 32 Tahun 2014 tentang Pedoman Penyusunan dan Pengukuran Indeks Kepuasan Masyarakat Satuan Kerja Perangkat Daerah/Unit Pelayanan Publik di Lingkungan Pemerintah Kota Cirebon, sudah tidak sesuai dengan perkembangan keadaan sehingga perlu diganti;
- c. bahwa berdasarkan pertimbangan sebagaimana dimaksud dalam huruf a dan huruf b, perlu menetapkan Peraturan Wali Kota Cirebon tentang Pedoman Penyusunan Survei Kepuasan Masyarakat Unit Penyelenggara Pelayanan Publik;
- Mengingat : 1. Pasal 18 ayat (6) Undang-undang Dasar Negara Republik Indonesia Tahun 1945;
2. Undang-Undang Nomor 16 Tahun 1950 tentang Pembentukan Daerah Kota Besar dalam Lingkungan Propinsi Djawa Timur, Djawa Tengah, Djawa Barat dan Daerah Istimewa Jogjakarta (Berita Negara Republik Indonesia Tahun 1950 Nomor 45) sebagaimana telah diubah dengan Undang-Undang Nomor 13 Tahun 1954

tentang Pengubahan Undang-Undang Nomor 16 dan 17 Tahun 1950 (Republik Indonesia dahulu) tentang Pembentukan Kota-Kota Besar dan Kota-Kota Kecil di Jawa (Lembaran Negara Republik Indonesia Tahun 1954 Nomor 40, Tambahan Lembaran Negara Republik Indonesia Nomor 551);

3. Undang-Undang Nomor 25 Tahun 2009 Pelayanan Publik (Lembaran Negara Republik Indonesia Tahun 2009 Nomor 112, Tambahan Lembaran Negara Republik Indonesia Nomor 5038);
4. Undang-Undang Nomor 23 Tahun 2014 tentang Pemerintahan Daerah (Lembaran Negara Tahun 2014 Nomor 244, Tambahan Lembaran Negara Nomor 5587), sebagaimana telah beberapa kali diubah terakhir dengan Peraturan Pemerintah Penganti Undang-undang Nomor 2 Tahun 2022 tentang Cipta Kerja (Lembaran Negara Republik Indonesia Tahun 2022 Nomor 2, Tambahan Lembaran Negara Nomor 6841);
5. Peraturan Pemerintah Nomor 96 Tahun 2012 tentang Pelaksanaan Undang-Undang Nomor 25 Tahun 2009 tentang Pelayanan Publik (Lembaran Negara Republik Indonesia Tahun 2012 Nomor 215, Tambahan Lembaran Negara Nomor 5357);
6. Peraturan Menteri Negara Pendayagunaan Aparatur Negara dan Reformasi Birokrasi Nomor 14 Tahun 2017 tentang Pedoman Penyusunan Survei Kepuasan Masyarakat Unit Penyelenggara Pelayanan Publik (Berita Negara Republik Indonesia Tahun 2017 Nomor 708);
7. Peraturan Daerah Kota Cirebon Nomor 6 Tahun 2016 tentang Rincian Urusan Pemerintahan yang diselenggarakan oleh Pemerintah Daerah Kota Cirebon (Lembaran Daerah Kota Cirebon Tahun 2016 Nomor 6, Tambahan Lambaran Daerah Kota Cirebon Nomor 69);

8. Peraturan Daerah Kota Cirebon Nomor 9 Tahun 2016 tentang Pembentukan Produk Hukum Daerah (Lembaran Daerah Kota Cirebon tahun 2016 Nomor 9) sebagaimana telah diubah dengan Peraturan daerah Kota Cirebon Nomor 5 tahun 2020 tentang Perubahan atas Peraturan Daerah Kota Cirebon Nomor 9 Tahun 2016 tentang Pembentukan Produk Hukum Daerah (Lembaran Daerah Kota Cirebon tahun 2020 Nomor 5);
9. Peraturan Daerah Kota Cirebon Nomor 5 Tahun 2021 tentang Pembentukan dan Susunan Perangkat Daerah Kota Cirebon (Lembaran daerah Kota Cirebon Tahun 2021 Nomor 5, Tambahan Lembaran daerah Kota Cirebon Nomor 107);

M E M U T U S K A N :

Menetapkan : PERATURAN WALI KOTA TENTANG PEDOMAN PENYUSUNAN SURVEI KEPUASAN MASYARAKAT UNIT PENYELENGGARA PELAYANAN PUBLIK DI LINGKUNGAN PEMERINTAH DAERAH KOTA CIREBON.

B A B I

K E T E N T U A N U M U M

P a s a l 1

Dalam Peraturan Wali Kota ini yang dimaksud dengan :

1. Daerah Kota adalah Kota Cirebon
2. Pemerintah Daerah Kota adalah Wali Kota sebagai unsur penyelenggara Pemerintahan Daerah yang memimpin pelaksanaan urusan pemerintahan yang menjadi kewenangan daerah otonom.
3. Wali Kota adalah Wali Kota Cirebon.
4. Perangkat Daerah adalah unsur pembantu Wali Kota dan DPRD dalam penyelenggaraan urusan pemerintahan yang menjadi kewenangan daerah.
5. Pelayanan Publik adalah kegiatan atau rangkaian kegiatan dalam rangka pemenuhan kebutuhan pelayanan sesuai dengan peraturan perundang-undangan bagi

setiap warga negara dan penduduk atas barang, jasa, dan/atau pelayanan administratif yang disediakan oleh penyelenggara pelayanan publik.

6. Penyelenggara Pelayanan Publik adalah instansi pemerintah.
7. Survei Kepuasan masyarakat yang selanjutnya disingkat SKM adalah pengukuran secara komprehensif kegiatan tentang tingkat kepuasan masyarakat terhadap kualitas layanan yang diberikan oleh penyelenggara pelayanan publik.
8. Pelaksana Pelayanan Publik yang selanjutnya disebut pelaksana adalah pejabat, pegawai, petugas dan setiap orang yang bekerja di dalam Organisasi Penyelenggara yang bertugas melaksanakan tindakan atau serangkaian tindakan pelayanan publik.
9. Penerima pelayanan publik adalah orang, masyarakat, instansi pemerintah dan dunia usaha, yang menerima pelayanan dari aparatur penyelenggara pelayanan publik.
10. Indeks Kepuasan Masyarakat adalah hasil pengukuran dari kegiatan Survei Kepuasan Masyarakat berupa angka. Angka yang ditetapkan dengan skala 1 (satu) sampai dengan 4 (empat).
11. Responden adalah penerima pelayanan publik yang pada saat pencacahan sedang berada di lokasi unit pelayanan, atau yang pernah menerima pelayanan dari aparatur penyelenggara pelayanan.
12. Kuesioner survei dilakukan dengan memberikan formulir kuesioner yang berisi poin-poin penilaian terhadap kinerja yang telah dilakukan.
13. Unit Pelaksana Teknis yang selanjutnya disingkat UPT adalah unsur pelaksana teknis Dinas/ Badan Daerah.
14. Pedoman Penyusunan Survei Kepuasan Masyarakat sebagai tolak ukur keberhasilan penyelenggaraan pelayanan.

BAB II

PEDOMAN SKM UNIT PENYELENGGARA PELAYANAN PUBLIK

Bagian Kesatu

Pedoman SKM

Pasal 2

- (1) Penyelenggara pelayanan publik wajib mempublikasikan hasil SKM.
- (2) Laporan Hasil Survei Kepuasan Masyarakat dilaporkan kepada Wali Kota Cirebon melalui Bagian Organisasi Sekretariat Daerah Kota Cirebon.

Pasal 3

Laporan hasil SKM sebagaimana dimaksud dalam Pasal 2 ayat (2), digunakan sebagai dasar penyusunan Indeks Kepuasan Masyarakat di lingkungan Pemerintah Daerah Kota Cirebon oleh Wali Kota Cirebon.

Pasal 4

Pedoman Penyusunan SKM Unit Penyelenggara Pelayanan Publik tercantum dalam Lampiran I merupakan bagian yang tidak terpisahkan dari Peraturan Wali Kota ini.

Bagian Kedua

Unit Penyelenggara Pelayanan Publik

Pasal 5

- (1) Penyelenggara pelayanan publik wajib melakukan SKM secara berkala minimal 1 (satu) kali dalam setahun.
- (2) Survei dilakukan untuk memperoleh Indeks Kepuasan Masyarakat.

Pasal 6

SKM yang dilakukan terhadap unit penyelenggaraan pelayanan publik menggunakan indikator dan metodologi survei sebagaimana tercantum dalam Lampiran I merupakan bagian yang tidak terpisahkan dari Peraturan Wali Kota ini.

Pasal 7

- (1) Dalam melaksanakan Survei Kepuasan Masyarakat, unit penyelenggara dapat bekerjasama dengan lembaga lain.
- (2) Lembaga lain sebagaimana dimaksud pada ayat (1), yaitu lembaga yang memiliki kredibilitas dan reputasi di bidang penelitian dan survei.
- (3) Pedoman Penyusunan Survey Kepuasan Masyarakat Unit Penyelenggara Pelayanan Publik tercantum dalam Lampiran II merupakan bagian yang tidak terpisahkan dari Peraturan Wali Kota ini.

Pasal 8

Penyelenggara wajib melaksanakan evaluasi terhadap hasil survei kepuasan masyarakat dari Unit Pelayanan Publik.

Pasal 9

Pada saat Peraturan Wali Kota ini mulai berlaku, unit penyelenggara pelayanan publik yang sedang melaksanakan proses penyusunan survei kepuasan masyarakat, diselesaikan dan dilaksanakan sesuai dengan ketentuan peraturan perundang-undangan.

BAB III

PENUTUP

Pasal 10

Pada saat Peraturan ini mulai berlaku, Peraturan Wali Kota Cirebon Nomor 32 Tahun 2014 tentang Pedoman Penyusunan dan Pengukuran Indeks Kepuasan Masyarakat

Satuan Kerja Perangkat Daerah/Unit Pelayanan Publik di Lingkungan Pemerintah Kota Cirebon (Berita Daerah Tahun 2014 Nomor 32), dicabut dan dinyatakan tidak berlaku.

Pasal 11

Peraturan Wali Kota ini mulai berlaku pada tanggal diundangkan.

Agar setiap orang mengetahuinya, memerintahkan pengundangan Peraturan Wali Kota ini dengan penempatannya dalam Berita Daerah Kota Cirebon.

Ditetapkan di Cirebon
pada tanggal 12 April 2023

WALI KOTA CIREBON,

ttd,

NASHRUDIN AZIS

Diundangkan di Cirebon

pada tanggal 13 April 2023

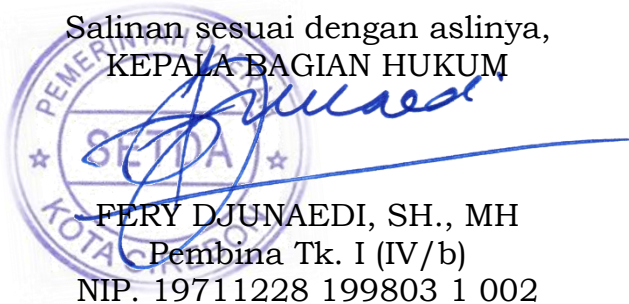
SEKRETARIS DAERAH KOTA CIREBON,

ttd,

AGUS MULYADI

BERITA DAERAH KOTA CIREBON TAHUN 2023 NOMOR 48

Salinan sesuai dengan aslinya,
KEPALA BAGIAN HUKUM



FERY DJUNAEDI, SH., MH
Pembina Tk. I (IV/b)
NIP. 19711228 199803 1 002

LAMPIRAN I
PERATURAN WALI KOTA CIREBON
NOMOR 48 TAHUN 2023
TENTANG
PEDOMAN PENYUSUNAN SURVEI KEPUASAN
MASYARAKAT UNIT PENYELENGGARA PELAYANAN
PUBLIK DI LINGKUNGAN PEMERINTAH DAERAH KOTA
CIREBON.

PEDOMAN PENYUSUNAN SURVEI KEPUASAN MASYARAKAT
UNIT PENYELENGGARA PELAYANAN PUBLIK
DI LINGKUNGAN PEMERINTAH DAERAH KOTA CIREBON

BAB I
PENDAHULUAN

A. Latar Belakang

Seiring dengan kemajuan teknologi dan tuntutan masyarakat dalam hal pelayanan, maka unit penyelenggara pelayanan publik dituntut untuk memenuhi harapan masyarakat dalam melakukan pelayanan.

Pelayanan publik yang dilakukan oleh aparatur pemerintah saat ini dirasakan belum memenuhi harapan masyarakat. Hal ini dapat diketahui dari berbagai keluhan masyarakat yang disampaikan melalui media massa dan jejaring sosial. Tentunya keluhan tersebut, jika tidak ditangani memberikan dampak buruk terhadap pemerintah. Lebih jauh lagi adalah dapat menimbulkan ketidakpercayaan dari masyarakat.

Salah satu upaya yang harus dilakukan dalam perbaikan pelayanan publik adalah melakukan survei kepuasan masyarakat kepada pengguna layanan dengan mengukur kepuasan masyarakat pengguna layanan.

Mengingat unit layanan publik sangat beragam, untuk memperoleh Indeks Pelayanan Publik secara nasional maka dalam melakukan Survei Kepuasan Masyarakat diperlukan metode survei yang seragam sebagaimana diatur didalam pedoman ini.

Selama ini, dalam melakukan survei kepuasan masyarakat menggunakan Peraturan Wali Kota Cirebon Nomor 32 Tahun 2014 tentang Pedoman Penyusunan dan Pengukuran Indeks Kepuasan Masyarakat Satuan Kerja Perangkat Daerah/Unit Pelayanan Publik di Lingkungan Pemerintah Kota Cirebon. Peraturan ini dipandang tidak operasional dan memerlukan penjabaran teknis dalam pelaksanaannya. Oleh karena itu,

Peraturan ini dipandang perlu untuk disesuaikan dengan metode survei yang aplikatif dan mudah untuk dilaksanakan. Selain itu, Peraturan ini dimaksudkan untuk memberikan arahan dan pedoman yang jelas dan tegas bagi penyelenggara pelayanan publik.

B. Tujuan

Peraturan ini bertujuan untuk mengukur tingkat kepuasan masyarakat sebagai pengguna layanan dan meningkatkan kualitas penyelenggaraan pelayanan publik.

C. Sasaran

1. Mendorong partisipasi masyarakat sebagai pengguna layanan dalam menilai kinerja penyelenggara pelayanan.
2. Mendorong penyelenggara pelayanan untuk meningkatkan kualitas pelayanan publik.
3. Mendorong penyelenggara pelayanan menjadi lebih inovatif dalam menyelenggarakan pelayanan publik.
4. Mengukur kecenderungan tingkat kepuasan masyarakat terhadap pelayanan publik.

D. Prinsip

Dalam melaksanakan survei kepuasan masyarakat, dilakukan dengan memperhatikan prinsip :

1. Transparan

Hasil survei kepuasan masyarakat harus dipublikasikan dan mudah diakses oleh seluruh masyarakat.

2. Partisipatif

Dalam melaksanakan Survei Kepuasan Masyarakat harus melibatkan peran serta masyarakat dan pihak terkait lainnya untuk mendapatkan hasil survei yang sebenarnya.

3. Akuntabel

Hal-hal yang diatur dalam Survei Kepuasan Masyarakat harus dapat dilaksanakan dan dipertanggungjawabkan secara benar dan konsisten kepada pihak yang berkepentingan berdasarkan kaidah umum yang berlaku.

4. Berkesinambungan

Survei Kepuasan Masyarakat harus dilakukan secara berkala dan berkelanjutan untuk mengetahui perkembangan peningkatan kualitas pelayanan.

5. Keadilan

Pelaksanaan Survei Kepuasan Masyarakat harus menjangkau semua pengguna layanan tanpa membedakan status ekonomi, budaya, agama, golongan dan lokasi geografis serta perbedaan kapabilitas fisik dan mental.

6. Netralitas

Dalam melakukan Survei Kepuasan Masyarakat, surveyor tidak boleh mempunyai kepentingan pribadi, golongan, dan tidak berpihak.

E. Ruang Lingkup

Ruang lingkup Pedoman Penyusunan SKM Penyelenggara Pelayanan Publik pada Peraturan ini, meliputi Metode Survei, Pelaksanaan dan Teknik Survei, Langkah-Langkah Penyusunan Survei Kepuasan Masyarakat, Langkah-Langkah Pengolahan Data, Pemantauan, Evaluasi dan Mekanisme Pelaporan Hasil Penilaian Indeks Survei Kepuasan Masyarakat, Analisa Hasil Survei dan Rencana Tindak Lanjut.

F. Unsur SKM dalam peraturan ini meliputi:

1. Persyaratan

Persyaratan adalah syarat yang harus dipenuhi dalam pengurusan suatu jenis pelayanan, baik persyaratan teknis maupun administratif.

2. Sistem, Mekanisme, dan Prosedur

Prosedur adalah tata cara pelayanan yang dibakukan bagi pemberi dan penerima pelayanan, termasuk pengaduan.

3. Waktu Penyelesaian

Waktu Penyelesaian adalah jangka waktu yang diperlukan untuk menyelesaikan seluruh proses pelayanan dari setiap jenis pelayanan.

4. Biaya/Tarif *)

Biaya/Tarif adalah ongkos yang dikenakan kepada penerima layanan dalam mengurus dan/atau memperoleh pelayanan dari penyelenggara yang besarnya ditetapkan berdasarkan kesepakatan antara penyelenggara dan masyarakat.

5. Produk Spesifikasi Jenis Pelayanan

Produk spesifikasi jenis pelayanan adalah hasil pelayanan yang diberikan dan diterima sesuai dengan ketentuan yang telah ditetapkan. Produk pelayanan ini merupakan hasil dari setiap spesifikasi jenis pelayanan.

6. Kompetensi Pelaksana **)

Kompetensi Pelaksana adalah kemampuan yang harus dimiliki oleh pelaksana meliputi pengetahuan, keahlian, keterampilan, dan pengalaman.

7. Perilaku Pelaksana **)

Perilaku Pelaksana adalah sikap petugas dalam memberikan pelayanan.

8. Penanganan Pengaduan, Saran dan Masukan

Penanganan pengaduan, saran dan masukan, adalah tata cara pelaksanaan penanganan pengaduan dan tindak lanjut.

9. Sarana dan prasarana

Sarana adalah segala sesuatu yang dapat dipakai sebagai alat dalam mencapai maksud dan tujuan. Prasarana adalah segala sesuatu yang merupakan penunjang utama terselenggaranya suatu proses (usaha, pembangunan, proyek). Sarana digunakan untuk benda yang bergerak (komputer, mesin) dan prasarana untuk benda yang tidak bergerak (gedung).

Catatan:

*) Unsur 4, dapat diganti dengan bentuk pertanyaan lain, jika dalam suatu peraturan perundangan biaya tidak dibebankan kepada penerima layanan (konsumen). Contoh: pembuatan KTP, biaya oleh UU dinyatakan gratis.

**) Unsur 6 dan Unsur 7, dapat diganti dengan bentuk pertanyaan lain, jika jenis layanan yang akan disurvei berbasis website.

G. Manfaat

Dengan dilakukan SKM diperoleh manfaat, antara lain:

1. Diketahui kelemahan atau kekurangan dari masing-masing unsur dalam penyelenggara pelayanan publik;
2. Diketahui kinerja penyelenggara pelayanan yang telah dilaksanakan oleh unit pelayanan publik secara periodik;

3. Sebagai bahan penetapan kebijakan yang perlu diambil dan upaya tindak lanjut yang perlu dilakukan atas hasil Survei Kepuasan Masyarakat;
4. Diketahui indeks kepuasan masyarakat secara menyeluruh terhadap hasil pelaksanaan pelayanan publik pada Lingkup Pemerintah Daerah;
5. Memacu persaingan positif, antar unit penyelenggara pelayanan pada lingkup Pemerintah Pusat dan Daerah dalam upaya peningkatan kinerja pelayanan;
6. Bagi masyarakat dapat diketahui gambaran tentang kinerja unit pelayanan.

H. Pengertian Umum

Dalam peraturan ini yang dimaksud dengan:

1. Survei Kepuasan Masyarakat adalah kegiatan pengukuran secara komprehensif tentang tingkat kepuasan masyarakat terhadap kualitas layanan yang diberikan oleh penyelenggara pelayanan publik.
2. Indeks Kepuasan Masyarakat adalah hasil pengukuran dari kegiatan Survei Kepuasan Masyarakat berupa angka. Angka ditetapkan dengan skala 1 (satu) sampai dengan 4 (empat).
3. Unit pelayanan publik adalah unit kerja/kantor pelayanan pada instansi pemerintah, yang secara langsung maupun tidak langsung memberikan pelayanan kepada penerima pelayanan.
4. Unsur Survei Kepuasan Masyarakat adalah unsur-unsur yang menjadi indikator pengukuran kepuasan masyarakat terhadap penyelenggaraan pelayanan publik.
5. Survei periodik adalah survei yang dilakukan oleh pemberi layanan secara berkala setiap 3 (tiga) bulanan (triwulan), atau 6 (enam) bulan (semester) atau minimal 1 (tahun) sekali.
6. Lembaga lain adalah lembaga pemerintah atau nonpemerintah yang secara hukum berkedudukan di Indonesia yang memiliki kredibilitas dan akreditasi yang jelas dibidang penelitian dan survei. Misalnya lembaga penelitian yang ada di universitas/perguruan tinggi.
7. Pemberi pelayanan publik adalah pegawai instansi pemerintah yang melaksanakan tugas dan fungsi pelayanan publik sesuai peraturan peraturan perundang-undangan.

8. Penerima pelayanan publik adalah orang, masyarakat, lembaga instansi pemerintah dan dunia usaha, yang menerima pelayanan dari aparatur penyelenggara pelayanan publik.
9. Kepuasan masyarakat adalah hasil pendapat dan penilaian masyarakat terhadap kinerja pelayanan yang diberikan kepada aparatur penyelenggara pelayanan publik.
10. Unsur pelayanan adalah faktor atau aspek yang terdapat dalam penyelenggaraan pelayanan kepada masyarakat sebagai variabel penyusunan survei kepuasan masyarakat untuk mengetahui kinerja unit pelayanan
11. Responden adalah penerima pelayanan publik yang pada saat pencacahan sedang berada di lokasi unit pelayanan, atau yang pernah menerima pelayanan dari aparatur penyelenggara pelayanan.
12. Pelayanan publik adalah segala kegiatan pelayanan yang dilaksanakan oleh penyelenggara pelayanan publik sebagai upaya pemenuhan kebutuhan penerima pelayanan, maupun dalam rangka pelaksanaan ketentuan peraturan perundang-undangan.
13. Penyelenggara pelayanan publik adalah instansi pemerintah.
14. Instansi Pemerintah adalah Instansi pemerintah Pusat dan Pemerintah Daerah termasuk BUMN/BUMD dan BHMN.

BAB II METODE SURVEI

A. Periode Survei

Survei periodik adalah survei yang dilakukan oleh penyelenggara pelayanan publik terhadap layanan publik yang diberikan kepada masyarakat. Survei ini, dapat dilakukan secara tetap dengan jangka waktu (periode) tertentu. Survei dapat dilakukan setiap 3 bulanan (triwulan), 6 bulanan (Semester) atau 1 (satu) tahun. Penyelenggara pelayanan publik setidaknya minimal melakukan survei 1 (satu) tahun sekali.

Survei ini bersifat komprehensif dan hasil analisa survei dipergunakan untuk melakukan evaluasi kepuasan masyarakat terhadap layanan yang diberikan. Selain itu, hasil survei dipergunakan untuk bahan kebijakan terhadap pelayanan publik dan melihat kecenderungan (*trend*) layanan publik yang telah diberikan penyelenggara kepada masyarakat serta kinerja dari penyelenggara pelayanan publik. Dalam hal penyelenggara menggunakan metode survei ini, maka metode ini harus dinyatakan di dalam laporan. Pengolahan dan analisa hasil survei agar mengikuti cara pengolahan data dan kluster penilaian sesuai dengan kaidah pengolahan survei.

B. Metode penelitian

Untuk melakukan survei secara periodik mempergunakan pendekatan metode kualitatif dengan pengukuran menggunakan Skala *Likert*. Skala *Likert* adalah suatu skala psikometrik yang umum digunakan dalam kuesioner (angket), dan merupakan skala yang paling banyak digunakan dalam riset berupa survei. Metode ini dikembangkan oleh Rensis Likert. Skala *Likert* adalah skala yang dapat dipergunakan untuk mengukur sikap, pendapat, dan persepsi seseorang atau sekelompok orang terhadap suatu jenis layanan publik. Pada skala *Likert* responden diminta untuk menentukan tingkat persetujuan mereka terhadap suatu pernyataan dengan memilih salah satu dari pilihan yang tersedia.

BAB III

PELAKSANAAN DAN TEKNIK SURVEI

A. Pelaksanaan

1. Pelaksana survei

- a. Pelaksana survei adalah setiap unit penyelenggara pelayanan yang terdapat pada lembaga negara, korporasi, lembaga independen yang dibentuk berdasarkan undang-undang untuk kegiatan pelayanan publik, dan badan hukum lain yang dibentuk semata-mata untuk kegiatan pelayanan publik.
- b. Apabila dilaksanakan sendiri atau unit independen yang sudah berpengalaman. Unit independen tersebut dapat dilaksanakan oleh: Badan Pusat Statistik (BPS), Perguruan Tinggi (Pakar), Lembaga Swadaya Masyarakat (LSM), Pelaku Usaha atau kombinasi dari unit-unit dimaksud, perlu dilakukan melalui Perjanjian kerjasama dengan unit independen, untuk dibuatkan berita acara.

2. Tahapan survei

Pelaksanaan SKM terhadap penyelenggaraan pelayanan publik dapat dilaksanakan melalui tahapan perencanaan, persiapan, pelaksanaan, pengolahan dan penyajian hasil survei, yang mencakup langkah-langkah, sebagai berikut:

1. Menyusun instrumen survei;
2. Menentukan besaran dan teknik penarikan sampel;
3. Menentukan responden;
4. Melaksanakan survei;
5. Mengolah hasil survei;
6. Menyajikan dan melaporkan hasil.

Tahapan penyelenggaraan Survei Kepuasan Masyarakat terhadap penyelenggaraan pelayanan publik ini didasarkan pada metode dan teknik yang dapat dipertanggungjawabkan.

B. Teknik Survei Kepuasan Masyarakat

Untuk melakukan survei dapat menggunakan teknik survei, antara lain:

1. Kuesioner dengan wawancara tatap muka;
2. Kuesioner melalui pengisian sendiri, termasuk yang dikirimkan melalui surat;
3. Kuesioner elektronik (*e-survei*);
4. Diskusi kelompok terfokus;
5. Wawancara tidak berstruktur melalui wawancara mendalam.

C. Penyusunan Laporan

Laporan Hasil Survei ini dimaksudkan sebagai salah satu media atau alat untuk meningkatkan kinerja Pelayanan Publik secara bertahap, konsisten, berkesinambungan berdasarkan informasi yang dimiliki.

1. Materi Pokok Laporan SKM

Materi pokok dalam Laporan SKM mencakup: latar belakang masalah, tujuan SKM, Metode, tim SKM dan jadwal pelaksanaan dan Tindak lanjut SKM, sebagai berikut:

- 1) Pendahuluan: latar belakang masalah, tujuan SKM, metode, tim SKM dan jadwal pelaksanaannya SKM:
 - a. Latar belakang masalah memuat berbagai hal penyebab munculnya problematika dalam penyusunan SKM, baik ditinjau dari komponen yang akan disurvei dan dilakukan untuk peningkatan kualitas pelayanan publik.
 - b. Tujuan SKM berisi tentang hasil akhir yang akan dicapai dari hasil SKM yang akan digunakan sebagai dasar penyusunan IKM Daerah Kota Cirebon oleh Wali Kota.
 - c. Metode memuat karakteristik populasi, keterwakilan anggota sampel, dan jumlah responden, selain itu disajikan juga jumlah kuesioner yang berhasil dikumpulkan kembali, dan jumlah kuesioner yang dapat diproses lebih lanjut atau diolah.
 - d. Tim SKM terdiri dari penanggung jawab dan pelaksana SKM.
 - e. Jadwal SKM memuat kegiatan dan waktu pelaksanaan survei.

2) Analisis

Analisis meliputi data kuesioner, perhitungan, dan deskripsi hasil analisis. Hasil analisis harus memberikan penjelasan atau pemahaman mengenai berbagai faktor pemicu kelemahan dan/atau kelebihan pada setiap komponen yang diukur. Selain itu, hasil analisa survei tersebut dapat dibandingkan dengan hasil survei 2 tahun sebelumnya.

3) Penutup

Terdiri dari kesimpulan dan saran/rekomendasi. Kesimpulan berisi tentang intisari hasil SKM, baik bersifat negatif maupun positif. Sedangkan saran/rekomendasi memuat masukan perbaikan secara konkrit pada masing-masing komponen yang menunjukkan kelemahan. Selain hal-hal pokok sebagaimana telah diuraikan, dalam laporan tersebut harus juga memuat ringkasan eksekutif (*executive summary*).

BAB IV

LANGKAH-LANGKAH PENYUSUNAN SURVEI KEPUASAN MASYARAKAT

A. Persiapan Survei

1. Penetapan Pelaksana

a. Apabila dilaksanakan secara swakelola, perlu membentuk Tim penyusunan survei kepuasan masyarakat yang terdiri dari:

1) Pengarah.

2) Pelaksana, terdiri dari:

a) Ketua.

b) Anggota sekaligus sebagai surveior sebanyak- banyaknya 5 orang.

3) Sekretariat sebanyak-banyaknya 3 orang.

b. Apabila bekerjasama dengan lembaga lain, maka lembaga tersebut harus memiliki pengalaman dan kredibilitas di bidang penelitian atau survei. Selain itu perlu dilakukan perikatan perjanjian kerja sama antara lembaga lain dengan penyelenggara pelayanan publik. Lembaga lain tersebut dapat dilaksanakan oleh unit independen, yang terdiri dari BPS, Lembaga Penelitian Perguruan Tinggi dan Lembaga Survei yang terpercaya.

2. Penyiapan Bahan Survei

a. Kuesioner

Dalam menyusun Survei Kepuasan Masyarakat digunakan daftar pertanyaan (kuesioner) sebagai alat bantu pengumpulan data kepuasan masyarakat penerima pelayanan. Penyusunan kuesioner disesuaikan dengan jenis layanan yang disurvei dan data yang ingin diperoleh dari jenis ataupun unit layanan. Salah satu contoh bentuk kuesioner terlampir (**Lampiran I**) pada lampiran ini.

b. Bagian Kuesioner

Bagian kuesioner secara umum, terbagi dalam :

1) Bagian Pertama

Pada bagian pertama berisikan judul kuesioner dan nama instansi yang dilakukan survei.

2) Bagian Kedua

Pada bagian kedua dapat berisikan identitas responden, antara lain: jenis kelamin, usia, pendidikan dan pekerjaan. Identitas dipergunakan untuk menganalisis profil responden kaitan dengan

persepsi (penilaian) responden terhadap layanan yang diperoleh. Selain itu dapat juga ditambahkan kolom waktu/jam responden saat disurvei.

3) Bagian Ketiga

Pada bagian ini berisikan daftar pertanyaan yang terstruktur maupun tidak terstruktur. Pertanyaan yang terstruktur berisikan jawaban dengan pilihan berganda (pertanyaan tertutup), sedangkan jawaban tidak terstruktur (pertanyaan terbuka) berupa pertanyaan dengan jawaban bebas, dimana responden dapat menyampaikan pendapat, saran, kritik dan apresiasi.

c. Bentuk Jawaban

Desain bentuk jawaban dalam setiap pertanyaan unsur pelayanan dalam kuesioner, berupa jawaban pertanyaan pilihan berganda. Bentuk pilihan jawaban pertanyaan kuesioner bersifat kualitatif untuk mencerminkan tingkat kualitas pelayanan. Tingkat kualitas pelayanan di mulai dari sangat baik/puas sampai dengan tidak baik/puas. Pembagian jawaban dibagi dalam 4 (empat) kategori, yaitu:

- 1) tidak baik, diberi nilai persepsi 1;
- 2) kurang baik, diberi nilai persepsi 2;
- 3) baik, diberi nilai 3;
- 4) sangat baik, diberi nilai persepsi 4.

Contoh :

Penilaian terhadap unsur prosedur pelayanan.

- 1) Diberi nilai 1 (tidak mudah) apabila pelaksanaan prosedur pelayanan tidak sederhana, alur berbelit-belit, panjang dan tidak jelas, loket terlalu banyak, sehingga proses tidak efektif.
- 2) Diberi nilai 2 (kurang mudah) apabila pelaksanaan prosedur pelayanan masih belum mudah, sehingga prosesnya belum efektif.
- 3) Diberi nilai 3 (mudah) apabila pelaksanaan prosedur pelayanan dirasa mudah, sederhana, tidak berbelit-belit tetapi masih perlu diefektifkan.
- 4) Diberi nilai 4 (sangat mudah) apabila pelaksanaan prosedur pelayanan dirasa sangat jelas, mudah, sangat sederhana, sehingga prosesnya mudah dan efektif.

B. Penetapan Jumlah Responden, Lokasi dan Waktu Pengumpulan Data

a. Penetapan Jumlah Responden

Teknik penarikan sampel dapat disesuaikan dengan jenis layanan, tujuan survei dan data yang ingin diperoleh. Responden dipilih secara acak yang

ditentukan sesuai dengan cakupan wilayah masing-masing unit pelayanan. Sedangkan untuk besaran sampel dan populasi dapat menggunakan tabel sampel dari **Krejcie and Morgan (Lampiran II)** atau dihitung dengan menggunakan rumus:

$$S = \{ \lambda^2 \cdot N \cdot P \cdot Q \} / \{ d^2 (N-1) + \lambda^2 \cdot P \cdot Q \}$$

dimana :

S = jumlah sampel

λ^2 = lambda (faktor pengali) dengan dk = 1, taraf kesalahan bisa 1 %, 5 %, 10 %

N = populasi

P (populasi menyebar normal) = Q = 0,5

d = 0,0

b. Lokasi dan Waktu Pengumpulan Data

Lokasi dan waktu pengumpulan data dapat dilakukan di:

- 1) Lokasi masing-masing unit pelayanan pada waktu jam layanan sedang sibuk, seperti: unit pelayanan SIM, STNK, transportasi dan sebagainya;
- 2) Lingkungan perumahan untuk penerima layanan tertentu, seperti: telepon, air bersih, pendidikan dan sebagainya pada saat responden di rumah.

c. Pelaksanaan Pengumpulan Data

1. Pengumpulan data

Untuk memperoleh data yang akurat dan obyektif, perlu ditanyakan kepada masyarakat terhadap unsur-unsur pelayanan yang telah ditetapkan.

2. Pengisian kuesioner

Pengisian kuesioner dapat dilakukan dengan salah satu dari kemungkinan 2 (dua) cara, yaitu:

- a) Dilakukan sendiri oleh responden sebagai penerima layanan dan hasilnya dikumpulkan di tempat yang telah disediakan.

Dengan cara ini sering terjadi, penerima layanan kurang aktif melakukan pengisian sendiri walaupun sudah ada himbauan dari unit pelayanan yang bersangkutan.

- b) Dilakukan oleh pencacah melalui wawancara oleh:

- 1) Unit pelayanan sendiri, walaupun sebenarnya dengan cara ini hasilnya kemungkinan besar akan subyektif, karena

dikhawatirkan jawaban yang kurang baik mengenai instansinya akan mempengaruhi obyektivitas penilaian. Untuk mengurangi subyektifitas hasil penyusunan indeks, dapat melibatkan unsur pengawasan atau sejenisnya yang terkait.

- 2) Unit independen yang sudah berpengalaman dan mempunyai reputasi dan kredibilitas di bidang penelitian dan survei, baik untuk tingkat Pusat, Provinsi maupun Kabupaten/Kota. Independensi ini perlu ditekankan untuk menghindari jawaban yang subyektif.
- 3) Hasil survei kepuasan masyarakat tersebut harus ada saran perbaikan dari pemberi layanan yang disurvei terhadap peningkatan kualitas pelayanan publik.
- 4) Hasil survei kepuasan masyarakat wajib diinformasikan kepada publik minimal di ruang layanan atau melalui media cetak, media pemberitaan online, website unit, atau media jejaring sosial.
- 5) Contoh format publikasi dapat dilihat pada lampiran peraturan ini.

BAB V

LANGKAH-LANGKAH PENGOLAHAN DATA

Pengolahan data masing-masing metode SKM sebagaimana pada BAB II, dilakukan sebagai berikut:

A. Pengukuran Skala Likert

1. Setiap pertanyaan survei masing-masing unsur diberi nilai.

Nilai dihitung dengan menggunakan "nilai rata-rata tertimbang" masing-masing unsur pelayanan. Dalam penghitungan survei kepuasan masyarakat terhadap unsur-unsur pelayanan yang dikaji, setiap unsur pelayanan memiliki penimbang yang sama. Nilai penimbang ditetapkan dengan rumus, sebagai berikut:

$$\text{Bobot nilai rata-rata tertimbang} = \frac{\text{Jumlah Bobot}}{\text{Jumlah Unsur}} = \frac{1}{X} = N$$

N = bobot nilai per unsur

Contoh : Jika unsur yang dikaji sebanyak 9 (sembilan) unsur

$$\text{Bobot nilai rata-rata tertimbang} = \frac{\text{Jumlah Bobot}}{\text{Jumlah Unsur}} = \frac{1}{9} = 0,11$$

Untuk memperoleh nilai SKM unit pelayanan digunakan pendekatan nilai rata-rata tertimbang dengan rumus sebagai berikut :

$$\text{SKM} = \frac{\text{Total dari Nilai Persepsi Per Unsur}}{\text{Total Unsur yang Terisi}} \times \text{Nilai Penimbang}$$

Untuk memudahkan interpretasi terhadap penilaian SKM yaitu antara 25–100, maka hasil penilaian tersebut di atas dikonversikan dengan nilai dasar 25, dengan rumus sebagai berikut:

$$\text{SKM Unit pelayanan} \times 25$$

Mengingat unit pelayanan mempunyai karakteristik yang berbeda-beda, maka setiap unit pelayanan dimungkinkan untuk:

- a. Menambah unsur yang dianggap relevan;

- b. Memberikan bobot yang berbeda terhadap 9 (sembilan) unsur yang dominan dalam unit pelayanan, dengan catatan jumlah bobot seluruh unsur tetap 1.

Tabel II

Nilai Persepsi, Nilai Interval, Nilai Interval Konversi, Mutu Pelayanan dan Kinerja Unit Pelayanan

Nilai Persepsi	Nilai Interval (NI)	Nilai Interval Konversi (NIK)	Mutu Pelayanan	Kinerja Unit Pelayanan
1	1,00-2,5996	25,00-64,99	D	Tidak Baik
2	2,60-3,064	65,00-76,60	C	Kurang Baik
3	3,0644-3,532	76,61-88,30	B	Baik
4	3,5324-4,00	88,31-100,00	A	Sangat Baik

B. Pengolahan Data Survei

Pengolahan data survei dapat dilakukan dengan 2 (dua) cara, yaitu:

1. Pengolahan dengan komputer

Data *entry* dan penghitungan indeks dapat dilakukan dengan program komputer/sistem data base.

2. Pengolahan secara manual

- a) Data Isian kuesioner dari setiap responden dimasukkan ke dalam formulir mulai dari unsur 1 (U1) sampai dengan unsur X (UX);
- b) Langkah selanjutnya, untuk mendapatkan nilai rata-rata per unsur pelayanan dan nilai indeks unit pelayanan, sebagai berikut:

- 1) Nilai rata-rata per unsur pelayanan.

Nilai masing-masing unsur pelayanan dijumlahkan sesuai dengan jumlah kuesioner yang diisi oleh responden. Selanjutnya, untuk mendapatkan nilai rata-rata per unsur pelayanan, maka jumlah nilai masing-masing unsur pelayanan dibagi dengan jumlah responden yang mengisi.

Contoh : Untuk mendapatkan nilai rata-rata tertimbang per unsur pelayanan, maka jumlah nilai rata-rata per unsur pelayanan dikalikan dengan 0,11 (apabila 9 unsur) sebagai nilai bobot rata-rata tertimbang.

- 2) Nilai indeks pelayanan

Untuk mendapatkan nilai survei unit pelayanan, dengan cara menjumlahkan X unsur

3. Pengujian Kualitas Data

Data pendapat masyarakat yang telah dimasukkan dalam masing-masing kuesioner, disusun dengan mengkompilasikan data responden yang dihimpun berdasarkan kelompok umur, jenis kelamin, pendidikan terakhir dan pekerjaan utama. Informasi ini dapat digunakan untuk mengetahui profil responden dan kecenderungan penerima layanan.

C. Laporan Hasil Penyusunan Indeks

Hasil akhir kegiatan penyusunan indeks kepuasan masyarakat dari setiap unit pelayanan instansi pemerintah, disusun dengan materi utama sebagai berikut:

1. Indeks setiap unsur pelayanan

Berdasarkan hasil penghitungan indeks kepuasan masyarakat, jumlah nilai dari setiap unit pelayanan diperoleh dari jumlah nilai rata-rata setiap unsur pelayanan. Sedangkan nilai indeks komposit (gabungan) untuk setiap unit pelayanan, merupakan jumlah nilai rata-rata dari setiap unsur pelayanan dikalikan dengan penimbang yang sama, yaitu 0,11 (untuk 9 unsur).

Contoh:

Apabila diketahui nilai rata-rata unsur dan masing-masing unit pelayanan adalah sebagaimana tabel berikut:

NO	Unsur SKM	Nilai Unsur SKM
1.	Persyaratan	A
2.	Sistem, Mekanisme, dan Prosedur	B
3.	Waktu Penyelesaian	C
4.	Biaya/Tarif	D
5.	Produk Spesifikasi jenis pelayanan	E
6.	Kompetensi pelaksana	F
7.	Perilaku pelaksana	G
8.	Penanganan Pengaduan, Saran dan Masukan	H
9.	Sarana dan Prasarana	I

Maka untuk mengetahui nilai indeks unit pelayanan dihitung dengan cara sebagai berikut:

$$(a \times 0,11) + (b \times 0,11) + (c \times 0,11) + (d \times 0,11) + (e \times 0,11) + (f \times 0,11) + (g \times 0,11) + (h \times 0,11) + (i \times 0,11) = \text{Nilai Indeks (X)}$$

Dengan demikian nilai indeks (X) unit pelayanan hasilnya dapat disimpulkan sebagai berikut:

- a) Nilai SKM setelah dikonversi = Nilai Indeks x Nilai Dasar X x 25 = y
- b) Mutu pelayanan (lihat Tabel II, Mutu pelayanan)
- c) Kinerja unit pelayanan (Lihat Tabel II)

2. Prioritas peningkatan kualitas pelayanan

Dalam peningkatan kualitas pelayanan diprioritaskan kepada unsur yang mempunyai nilai paling rendah untuk lebih dahulu diperbaiki, sedangkan unsur yang mempunyai nilai yang tinggi minimal harus tetap dipertahankan.

3. Penyusunan Jadwal.

Penyusunan indeks kepuasan masyarakat diperkirakan memerlukan waktu selama 1 (satu) bulan dengan rincian sebagai berikut:

- a. Persiapan, 6 (enam) hari kerja;
- b. Pelaksanaan pengumpulan data, 6 (enam) hari kerja;
- c. Pengolahan data indeks, 6 (enam) hari kerja;
- d. Penyusunan dan pelaporan hasil, 6 (enam) hari kerja.

BAB VI

PEMANTAUAN, EVALUASI DAN MEKANISME PELAPORAN HASIL PENILAIAN INDEKS KEPUASAN MASYARAKAT

1. Secara berkala pimpinan unit pemantau yang ditunjuk tersebut melaporkan hasil pemantauan kinerja unit pelayanan kepada pimpinan instansi pemerintah yang bersangkutan, sebagai bahan penyusunan kebijakan dalam rangka peningkatan kualitas pelayanan publik.
2. Dalam rangka peningkatan transparansi hasil penyusunan SKM unit pelayanan, rencana dan tindak lanjutnya wajib dipublikasikan kepada masyarakat.
3. Pengujian Kualitas Data
Data pendapat masyarakat yang telah dimasukkan dalam masing-masing kuesioner, disusun dengan mengkompilasikan data responden yang dihimpun berdasarkan kelompok umur, jenis kelamin, pendidikan terakhir dan pekerjaan utama. Informasi ini dapat digunakan untuk mengetahui profil responden dan kecenderungan.
4. Untuk memudahkan pengolahan data indeks kepuasan masyarakat di setiap unit pelayanan, pedoman umum ini sebaiknya dilengkapi dengan program pengolahan data melalui komputer, yang di-install pada komputer masing-masing unit pelayanan.
Jenis program pengolahan melalui komputer yang merupakan Sistem Data Base Indikator Kepuasan Masyarakat Terhadap Pelayanan Publik dapat menggunakan program, antara lain:
 - a. *Operating Sistem (OS) DOS*, atau
 - b. *Operating Sistem (OS) Microsoft (MS) Windows (MW)*,
 - c. SPSS. Dan lain-lainnya.
5. Untuk membandingkan indeks kinerja unit pelayanan secara berkala diperlukan survei secara periodik dan berkesinambungan. Dengan demikian dapat diketahui perubahan tingkat kepuasan masyarakat dalam menerima pelayanan publik. Jangka waktu survei antara periode yang satu ke periode berikutnya dapat dilakukan 3 (tiga) sampai dengan 6 (enam) bulan atau sekurang-kurangnya 1 (satu) tahun sekali.
6. Petunjuk Pelaksanaan Penyusunan Survei Kepuasan Masyarakat, semua unit pelayanan instansi pemerintah baik yang langsung maupun tidak langsung memberikan pelayanan kepada masyarakat wajib menyusun survei kepuasan masyarakat secara periodik di lingkungan masing-masing dalam

upaya meningkatkan kualitas pelayanannya kepada masyarakat. Keberhasilan pelaksanaan penyusunan, survei kepuasan masyarakat, sebagai upaya untuk meningkatkan kualitas unit pelayanan instansi pemerintah pusat dan daerah, tergantung kepada komitmen dan kesungguhan para pejabat maupun pelaksana di masing-masing instansi serta masyarakat.

Hal-hal yang bersifat teknis dan administratif pelaksanaan penerapan, diatur secara tersendiri.

7. Hasil SKM wajib diinformasikan kepada publik termasuk metode survei. Penyampaian hasil SKM wajib dipublikasi, minimal di ruang layanan atau melalui media cetak, media pemberitaan online, website unit, atau media jejaring sosial.

BAB VII

ANALISA HASIL SURVEI DAN RENCANA TINDAK LANJUT

Setelah diperoleh hasil pengolahan data SKM, maka perlu dilakukan analisa terhadap unsur yang disurvei baik yang bersifat teknis dan non teknis secara keseluruhan, sehingga akan menggambarkan hasil yang objektif dari SKM itu sendiri. Analisa masing-masing unsur SKM dapat dilakukan dengan cara:

1. Analisa Univariat

Analisa ini untuk menggambarkan data variabel yang terkumpul (memaparkan hasil temuan) tanpa bermaksud memberikan kesimpulan. Hasil analisa ini merupakan diskripsi (penjabaran) temuan hasil survei berupa data statistik, seperti: frekuensi distribusi, tabulasi data dan prosentase yang diwujudkan dalam grafik atau gambar serta perhitungan-perhitungan deskriptif dari masing-masing unsur yang disurvei. Proses analisa univariat dapat dilakukan dengan menggunakan perhitungan analisa deskriptif program SPSS (*Statistical Package for Social Sciences*).

2. Analisa Bivariat

Analisa bivariat dilakukan untuk menjelaskan hubungan yang kompleks antara satu unsur dengan unsur lain. Contoh: hubungan antara unsur prosedur dengan unsur waktu pelayanan, atau unsur kompetensi petugas dengan unsur perilaku petugas. Tujuan dari analisa bivariat ini adalah untuk melihat hubungan satu unsur dengan unsur lain sebagai dasar untuk menjelaskan suatu masalah.

Melalui analisa ini, hasil pengelohan data SKM tidak hanya dimunculkan analisa kuantitatif saja (indeks atau angka SKM), tetapi juga analisa kualitatif. Analisa ini sangat penting untuk perbaikan kualitas pelayanan publik maupun pengambilan kebijakan dalam rangka pelayanan publik. Oleh karena itu, hasil analisa ini perlu dibuatkan dan direncanakan tindak lanjut perbaikan. Rencana tindak lanjut perbaikan dapat dilakukan dengan prioritas dimulai dari unsur yang paling buruk hasilnya. Penentuan perbaikan harus direncanakan tindak lanjut dengan prioritas perbaikan jangka pendek (kurang dari 12 bulan), jangka menengah (lebih dari 12 bulan, kurang dari 24 bulan), atau jangka panjang (lebih dari 24 bulan).

Rencana tindak lanjut perbaikan hasil SKM dapat dituangkan dalam tabel berikut:

RENCANA TINDAK LANJUT PERBAIKAN SKM

No	PRIORITAS UNSUR	PROGRAM/KEGIATAN	WAKTU							PENANGGUNG JAWAB

BAB VIII

PENUTUP


Survei kepuasan masyarakat perlu dilakukan secara berkelanjutan sebagai dasar peningkatan kualitas dan inovasi pelayanan publik.

WALI KOTA CIREBON,

ttd,

NASHRUDIN AZIS

Salinan sesuai dengan aslinya,
KEPALA BAGIAN HUKUM



FERY DJUNAEDI, SH., MH
Pembina Tk. I (IV/b)
NIP. 19711228 199803 1 002

LAMPIRAN II
PERATURAN WALI KOTA CIREBON
NOMOR 48 TAHUN 2023
TENTANG
PEDOMAN PENYUSUNAN SURVEI KEPUASAN
MASYARAKAT UNIT PENYELENGGARA PELAYANAN
PUBLIK DI LINGKUNGAN PEMERINTAH DAERAH KOTA
CIREBON

Untuk memudahkan pengambilan sampel tanpa menghitung, dapat melihat pada tabel berikut :

Tabel 1 Sampel Morgan dan Krejcie

Populasi (N)	Sampel (n)	Populasi (N)	Sampel (n)	Populasi (N)	Sampel (n)
10	10	220	140	1200	291
15	14	230	144	1300	297
20	19	240	148	1400	302
25	24	250	152	1500	306
30	28	260	155	1600	310
35	32	270	159	1700	313
40	36	280	162	1800	317
45	40	290	165	1900	320
50	44	300	169	2000	322
55	48	320	175	2200	327
60	52	340	181	2400	331
65	56	360	186	2600	335
70	59	380	191	2800	338
75	63	400	196	3000	341
80	66	420	201	3500	346
85	70	440	205	4000	351
90	73	460	210	4500	354
95	76	480	214	5000	357
100	80	500	217	6000	361
110	86	550	226	7000	364
120	92	600	234	8000	367

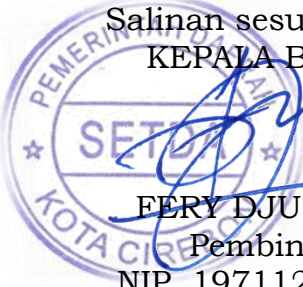
130	97	650	242	9000	368
140	103	700	248	10000	370
150	108	750	254	15000	375
160	113	800	260	20000	377
170	118	850	265	30000	379
180	123	900	269	40000	380
190	127	950	274	50000	381
200	132	1000	278	75000	382
210	136	1100	285	1000000	384

WALI KOTA CIREBON,

ttd,

NASHRUDIN AZIS

Salinan sesuai dengan aslinya,
KEPALA BAGIAN HUKUM



Fery Djunaedi

FERY DJUNAEDI, SH., MH
Pembina Tk. I (IV/b)
NIP. 19711228 199803 1 002

LAMPIRAN III
 PERATURAN WALI KOTA CIREBON
 NOMOR 48 TAHUN 2023
 TENTANG
 PEDOMAN PENYUSUNAN SURVEI KEPUASAN
 MASYARAKAT UNIT PENYELENGGARA PELAYANAN
 PUBLIK DI LINGKUNGAN PEMERINTAH DAERAH KOTA
 CIREBON

CONTOH KUESIONER DAN FORMAT PENGOLAHAN DATA

KUESIONER SURVEI KEPUASAN MASYARAKAT (SKM)
 PADA UNIT LAYANAN KABUPATEN / KOTA

Tanggal Survei : Jam Survei : 08.00-12.00*
 13.00-17.00*

PROFIL

Jenis Kelamin : L P
 Pendidikan : SD SMP SMA S1 S2 S3
 Pekerjaan : PNS TNI POLRI SWASTA WIRUSAHA
 LAINNYA(sebutkan)
 Jenis Layanan yang diterima :(misal :KTP, Akta, Sertifikat, Poli Umum, dll)

II. PENDAPAT RESPONDEN TENTANG PELAYANAN

(Lingkari kode huruf sesuai jawaban masyarakat/responden)

1. Bagaimana pendapat Saudara tentang kesesuaian persyaratan pelayanan dengan jenis pelayanannya.	P*)
a. Tidak sesuai	1
b. Kurang sesuai	2
c. Sesuai	3
d. Sangat sesuai	4
2. Bagaimana pemahaman Saudara tentang kemudahan prosedur pelayanan di unit ini.	
a. Tidak mudah	1
b. Kurang mudah	2
c. Mudah	3
d. Sangat mudah	4

6. Bagaimana pendapat Saudara tentang kompetensi/kemampuan petugas dalam pelayanan.	P*)
a. Tidak kompeten	1
b. Kurang kompeten	2
c. Kompeten	3
d. Sangat kompeten	4
7. Bagaimana pendapat Saudara perilaku petugas dalam pelayanan terkait kesopanan dan keramahan	
a. Tidak sopan dan ramah	1
b. Kurang sopan dan ramah	2
c. Sopan dan ramah	3
d. Sangat sopan dan ramah	4

3. Bagaimana pendapat Saudara tentang kecepatan waktu dalam memberikan pelayanan.	
a. Tidak cepat	1
b. Kurang cepat	2
c. Cepat	3
d. Sangat cepat	4
4. Bagaimana pendapat Saudara tentang kewajaran biaya/tarif dalam pelayanan	
a. Sangat mahal	1
b. Cukup mahal	2
c. Murah	3
d. Gratis	4
5. Bagaimana pendapat Saudara tentang kesesuaian produk pelayanan antara yang tercantum dalam standar pelayanan dengan hasil yang diberikan.	
a. Tidak sesuai	1
b. Kurang sesuai	2
c. Sesuai	3
d. Sangat sesuai	4

8. Bagaimana pendapat Saudara tentang kualitas sarana dan prasarana	
a. Buruk	1
b. Cukup	2
c. Baik	3
d. Sangat Baik	4
9. Bagaimana pendapat Saudara tentang penanganan pengaduan pengguna layanan.	
a. Tidak ada	1
b. Ada tetapi tidak berfungsi	2
c. Berfungsi kurang maksimal	3
d. Dikelola dengan baik	4

PENGOLAHAN DATA SURVEI KEPUASAN MASYARAKAT PER RESPONDEN
DAN PER UNSUR PELAYANAN

NO. RESP	NILAI UNSUR PELAYANAN									
	U1	U2	U3	U4	U5	U6	U7	U8	U9	
1	2	3	4	5	6	7	8	9	10	
1										
2										
3										
4										
5										
6										
7										
8										
9										
10										
11										
12										
13										
14										
15										
16										
17										
18										
19										
20										
21										
22										
23										
24										
25										
Σnilai/ unsur										
NRR/ Unsur										
NRR tertimbang/ unsur										- *)
IKM Unit Pelayanan										- **)

Keterangan :

- U1-U9 = Unsur-unsur pelayanan
- NRR = Nilai rata-rata
- IKM = Indeks Kepuasan Masyarakat
- *) = Jumlah NRR IKM tertimbang
- **) = Jumlah NRR tertimbang x 25
- NRR per unsur = Jumlah nilai per unsur dibagi Jumlah kuesioner yang terisi
- NRR tertimbang per unsur = NRR per unsur x 0,111

No	UNSUR PELAYANAN	NILAI RATA-RATA
U1	Persyaratan	
U2	Prosedur	
U3	Waktu Pelayanan	
U4	Biaya / tarif	
U5	Produk pelayanan	
U6	Kompetensi Pelayanan	
U7	Perilaku Pelaksana	
U8	Penanganan Pengaduan, Saran dan Masukan	
U9	Sarana dan Prasarana	

IKM UNIT Pelayanan :

Mutu Pelayanan :

- A (Sangat Baik) : 88,31 - 100,00
- B (Baik) : 76,61 - 88,30
- C (Kurang Baik) : 65,00 - 76,60
- D (tidak Baik) : 25,00 - 64,99

WALI KOTA CIREBON,

ttd,

NASHRUDIN AZIS

Salinan sesuai dengan aslinya,
KEPALA BAGIAN HUKUM


FERY DJUNAEDI, SH., MH

Pembina Tk. I (IV/b)

NIR. 19711228 199803 1 002




LAMPIRAN IV
PERATURAN WALI KOTA CIREBON
NOMOR 48 TAHUN 2023
TENTANG
PEDOMAN PENYUSUNAN SURVEI KEPUASAN
MASYARAKAT UNIT PENYELENGGARA PELAYANAN
PUBLIK DI LINGKUNGAN PEMERINTAH DAERAH KOTA
CIREBON.

TABEL II BENTUK MUTU PELAYANAN
CONTOH FORMAT PUBLIKASI IKM DI RUANG PELAYANAN

INDEKS KEPUASAN MASYARAKAT (IKM)	
DINAS/ KANTOR/ UNIT/ UPT	
KEMENTERIAN/ LEMBAGA/ PEMERINTAH PROV/ KAB/ KOTA	
BULAN/ TRIWULAN/ SEMESTER/TAHUN	
NILAI IKM	NAMA LAYANAN :
76	RESPONDEN
	Jumlah :
	Jenis Kelamin : L = orang/ P = orang
	Pendidikan : SD = orang
	SMP = orang
	SMA = orang
	DIII = orang
	S1 = orang
	S2 = orang
	Periode Survei = (tgl-bln-tahun) s/d (tgl-bln-tahun)
TERIMA KASIH ATAS PENILAIAN YANG TELAH ANDA BERIKAN MASUKAN ANDA SANGAT BERMANFAAT UNTUK KEMAJUAN UNIT KAMI AGAR TERUS MEMPERBAIKI DAN MENINGKATKAN KUALITAS PELAYANAN BAGI MASYARAKAT	

WALI KOTA CIREBON,
ttd,
NASHRUDIN AZIS

Salinan sesuai dengan aslinya,
KEPALA BAGIAN HUKUM

FERY DJUNAEDI, SH., MH
Pembina Tk. I (IV/b)
NIP. 19711228 199803 1 002

