



GUBERNUR KALIMANTAN UTARA  
PERATURAN DAERAH PROVINSI KALIMANTAN UTARA

NOMOR 7 TAHUN 2023

TENTANG

PERTANGGUNGJAWABAN PELAKSANAAN ANGGARAN PENDAPATAN  
DAN BELANJA DAERAH PROVINSI KALIMANTAN UTARA  
TAHUN ANGGARAN 2022

DENGAN RAHMAT TUHAN YANG MAHA ESA

GUBERNUR KALIMANTAN UTARA,

Menimbang : bahwa untuk mempertanggungjawabkan pelaksanaan Anggaran Pendapatan dan Belanja Daerah Tahun Anggaran 2022 dan untuk melaksanakan ketentuan dalam Pasal 321 ayat (4) Undang-Undang Nomor 23 Tahun 2014 tentang Pemerintahan Daerah, sebagaimana telah beberapa kali diubah terakhir dengan Undang-Undang Nomor 6 Tahun 2023 tentang Penetapan Peraturan Pemerintah Pengganti Undang-Undang Nomor 2 Tahun 2022 tentang Cipta Kerja Menjadi Undang-Undang, maka perlu menetapkan Pertanggungjawaban Pelaksanaan Anggaran Pendapatan dan Belanja Daerah Provinsi Kalimantan Utara Tahun Anggaran 2022 dengan Peraturan Daerah;

Mengingat : 1. Pasal 18 ayat (6), Undang-Undang Dasar Negara Republik Indonesia Tahun 1945;

2. Undang-Undang Nomor 17 Tahun 2003 tentang Keuangan Negara (Lembaran Negara Republik Indonesia Tahun 2003 Nomor 47, Tambahan Lembaran Negara Republik Indonesia Nomor 4286);

3. Undang-Undang Nomor 1 Tahun 2004 tentang Perbendaharaan Negara (Lembaran Negara Republik Indonesia Tahun 2004 Nomor 5, Tambahan Lembaran Negara Republik Indonesia Nomor 4355);

4. Undang-Undang Nomor 15 Tahun 2004 tentang Pemeriksaan Pengelolaan dan Tanggung Jawab Keuangan Negara (Lembaran Negara Republik Indonesia Tahun 2004 Nomor 66, Tambahan Lembaran Negara Republik Indonesia Nomor 4400);

5. Undang-Undang Nomor 12 Tahun 2011 tentang Pembentukan Peraturan Perundang-undangan (Lembaran Negara Republik Indonesia Tahun 2011 Nomor 82, Tambahan Lembaran Negara Republik Indonesia Nomor 5234) sebagaimana telah diubah beberapa kali terakhir dengan dengan Undang-Undang Nomor 13 Tahun 2022 tentang Perubahan Kedua atas Undang-Undang Nomor 12 Tahun 2011 tentang Pembentukan Peraturan Perundang-undangan (Lembaran Negara Republik Indonesia Tahun 2022 Nomor 143, Tambahan Lembaran Negara Republik Indonesia Nomor 6801);
6. Undang-Undang Nomor 20 Tahun 2012 tentang Pembentukan Provinsi Kalimantan Utara (Lembaran Negara Republik Indonesia 2012 Nomor 229, Tambahan Lembaran Negara Republik Indonesia Nomor 5362);
7. Undang-Undang Nomor 23 Tahun 2014 tentang Pemerintahan Daerah (Lembaran Negara Republik Indonesia Tahun 2014 Nomor 244, Tambahan Lembaran Negara Republik Indonesia Nomor 5587) sebagaimana telah diubah beberapa kali terakhir dengan Undang-Undang Nomor 6 Tahun 2023 tentang Penetapan Peraturan Pemerintah Pengganti Undang-Undang Nomor 2 Tahun 2022 tentang Cipta Kerja menjadi Undang-Undang (Lembaran Negara Republik Indonesia Tahun 2015 Nomor 58, Tambahan Lembaran Negara Republik Indonesia Nomor 5679);
8. Peraturan Pemerintah Nomor 56 Tahun 2005 tentang Sistem Informasi Keuangan Daerah (Lembaran Negara Republik Indonesia Tahun 2005 Nomor 138, Tambahan Lembaran Negara Republik Indonesia Nomor 4576); sebagaimana telah diubah dengan Peraturan Pemerintah Nomor 65 Tahun 2010 tentang Perubahan atas Peraturan Pemerintah Nomor 56 Tahun 2005 tentang Sistem Informasi Keuangan Daerah (Lembaran Negara Republik Indonesia Tahun 2010 Nomor 110, Tambahan Lembaran Negara Republik Indonesia Nomor 5155);
9. Peraturan Pemerintah Nomor 71 Tahun 2010 tentang Standar Akutansi Pemerintahan (Lembaran Negara Republik Indonesia Tahun 2010 Nomor 123, Tambahan Lembaran Negara Republik Indonesia Nomor 5165);
10. Peraturan Pemerintah Nomor 12 Tahun 2019 tentang Pengelolaan Keuangan Daerah, (Lembaran Negara Republik Indonesia Tahun 2019 Nomor 42, Tambahan Lembaran Negara Republik Indonesia Nomor 6322);
11. Peraturan Menteri Dalam Negeri Nomor 77 Tahun 2020 tentang Pedoman Pengelolaan Keuangan Daerah (Berita Negara Republik Indonesia Tahun 2020 Nomor 1781);

12. Peraturan Menteri Dalam Negeri Nomor 27 tahun 2021 tentang Pedoman Penyusunan Anggaran Pendapatan dan Belanja Daerah Tahun Anggaran 2022 (Berita Negara Republik Indonesia Tahun 2021 Nomor 926);
13. Peraturan Daerah Kalimantan Utara Nomor 8 Tahun 2021 tentang Anggaran Pendapatan dan Belanja Daerah Tahun Anggaran 2022 (Lembaran Daerah Provinsi Kalimantan Utara Tahun 2021 Nomor 8);
14. Peraturan Daerah Kalimantan Utara Nomor 3 Tahun 2022 tentang Perubahan Anggaran Pendapatan dan Belanja Daerah Tahun Anggaran 2022 (Lembaran Daerah Provinsi Kalimantan Utara Tahun 2022 Nomor 3).

Dengan Persetujuan Bersama

DEWAN PERWAKILAN RAKYAT DAERAH PROVINSI KALIMANTAN UTARA

dan

GUBERNUR KALIMANTAN UTARA

MEMUTUSKAN:

Menetapkan : PERATURAN DAERAH TENTANG PERTANGGUNGJAWABAN PELAKSANAAN ANGGARAN PENDAPATAN DAN BELANJA DAERAH PROVINSI KALIMANTAN UTARA TAHUN ANGGARAN 2022

Pasal 1

Pertanggungjawaban Pelaksanaan APBD Tahun 2022 berupa Laporan Keuangan memuat:

- a. Laporan Realisasi Anggaran;
- b. Laporan Perubahan Saldo Anggaran Lebih;
- c. Laporan Operasional;
- d. Laporan Perubahan Ekuitas;
- e. Neraca;
- f. Laporan Arus Kas; dan
- g. Catatan atas Laporan Keuangan.

Pasal 2

Laporan Realisasi Anggaran sebagaimana dimaksud dalam Pasal 1 huruf a, Tahun Anggaran 2022 sebagai berikut:

a. Pendapatan	Rp 2.731.491.817.451,50	
b. Belanja dan Transfer	Rp 2.553.577.991.131,02	
Surplus/(Defisit)		Rp 177.913.826.320,48
c. Pembiayaan:		
1. Penerimaan	Rp 246.200.110.390,87	
2. Pengeluaran	Rp 15.000.000.000,00	
Pembiayaan Netto		Rp 231.200.110.390,87

Pasal 3

Uraian Laporan Realisasi Anggaran sebagaimana dimaksud pada Pasal 2, sebagai berikut:

- a. Selisih Anggaran dengan Realisasi Pendapatan sejumlah Rp 177.944.767.734,50 dengan rincian sebagai berikut:
- |  |                         |
|--|-------------------------|
| 1. Anggaran Pendapatan Setelah Perubahan | Rp 2.553.547.049.717,00 |
| 2. Realisasi                             | Rp 2.731.491.817.451,50 |
| Selisih lebih/(kurang)                   | Rp 177.944.767.734,50   |
- b. Selisih Anggaran dengan Realisasi Belanja dan Transfer sejumlah (Rp 248.079.768.380,98) dengan rincian sebagai berikut:
- |  |                         |
|--|-------------------------|
| 1. Anggaran Belanja dan Transfer setelah Perubahan | Rp 2.801.657.759.512,00 |
| 2. Realisasi                                       | Rp 2.553.577.991.131,02 |
| Selisih lebih/(kurang)                             | (Rp 248.079.768.380,98) |
- c. Selisih Anggaran dengan Realisasi Surplus/(Defisit) sejumlah Rp 426.024.536.115,48 dengan rincian sebagai berikut:
- |   |                         |
|---|-------------------------|
| 1. Anggaran Surplus/(Defisit) setelah Perubahan | (Rp 248.110.709.795,00) |
| 2. Realisasi                                    | Rp 177.913.826.320,48   |
| Selisih lebih/(kurang)                          | Rp 426.024.536.115,48   |
- d. Selisih Anggaran dengan Realisasi Penerimaan Pembiayaan sejumlah (Rp 16.910.599.404,13) dengan rincian sebagai berikut:
- |   |                        |
|---|------------------------|
| 1. Anggaran Penerimaan Pembiayaan setelah Perubahan | Rp 263.110.709.795,00  |
| 2. Realisasi  | Rp 246.200.110.390,87  |
| Selisih lebih/(kurang)                              | (Rp 16.910.599.404,13) |
- e. Selisih Anggaran dengan Realisasi Pengeluaran Pembiayaan sejumlah Rp0,00 dengan rincian sebagai berikut:
- |  |                      |
|--|----------------------|
| 1. Anggaran Pengeluaran Pembiayaan setelah Perubahan | Rp 15.000.000.000,00 |
| 2. Realisasi   | Rp 15.000.000.000,00 |
| Selisih lebih/(kurang)                               | Rp 0,00              |
- f. Selisih Anggaran dengan Realisasi Pembiayaan Netto sejumlah (Rp16.910.599.404,13) dengan rincian sebagai berikut:
- |  |                        |
|--|------------------------|
| 1. Anggaran Pembiayaan Netto setelah Perubahan | Rp 248.110.709.795,00  |
| 2. Realisasi                                   | Rp 231.200.110.390,87  |
| Selisih lebih/(kurang)                         | (Rp 16.910.599.404,13) |

Pasal 4

Laporan Perubahan Saldo Anggaran Lebih sebagaimana dimaksud pada Pasal 1 huruf b, untuk Tahun Anggaran yang berakhir pada Tanggal 31 Desember 2022 sebagai berikut:

a. Saldo Awal	Rp	263.110.709.795,00
b. Penggunaan SAL sebagai Penerimaan Pembiayaan Tahun Berjalan	Rp	246.200.110.390,87
Sub Total	Rp	16.910.599.404,13
c. Sisa Lebih/Kurang pembiayaan Anggaran (SILPA/SIKPA)	Rp	409.113.936.711,35
Sub Total	Rp	426.024.536.115,48
d. Koreksi Kesalahan Pembukuan Tahun Sebelumnya	(Rp)	16.910.599.404,13)
e. Lain-lain	Rp	0,00
Saldo Anggaran Lebih Akhir	Rp	409.113.936.711,35

Pasal 5

Laporan Operasional sebagaimana dimaksud pada Pasal 1 huruf c, untuk Tahun Anggaran yang berakhir pada Tanggal 31 Desember 2022 sebagai berikut:

a. Kegiatan Operasional		
Pendapatan	Rp	2.818.509.340.192,86
Beban	Rp	2.375.117.803.897,12
Surplus/(Defisit) dari Kegiatan Operasional	Rp	443.391.536.295,74
b. Kegiatan Non Operasional	(Rp)	285.206.030,00)
Surplus/(Defisit) dari Kegiatan Non Operasional	(Rp)	285.206.030,00)
(1) Surplus/(Defisit) Sebelum Pos Luar Biasa	Rp	443.106.330.265,74
c. Pos Luar Biasa	Rp	0,00
(2) Surplus/(Defisit)-LO	Rp	443.106.330.265,74

Pasal 6

Laporan Perubahan Ekuitas sebagaimana dimaksud pada Pasal 1 huruf d, untuk Tahun Anggaran yang berakhir pada Tanggal 31 Desember 2022 sebagai berikut:

a. Ekuitas Awal	Rp	7.099.986.150.245,80
b. Surplus/Defisit LO	Rp	443.106.330.265,74
c. Dampak Kumulatif Perubahan Kebijakan /Kesalahan Mendasar	(Rp)	28.160.558.493,90)
d. Ekuitas Akhir	Rp	7.514.931.922.017,64

Pasal 7

Neraca dalam Pasal 1 huruf e, per 31 Desember 2022 sebagai berikut:

a. Jumlah Aset	Rp 7.771.811.608.106,47
b. Jumlah Kewajiban	Rp 256.879.686.088,83
c. Jumlah Ekuitas	Rp 7.514.931.922.017,64

Pasal 8

Laporan arus kas sebagaimana dimaksud pada Pasal 1 huruf f, untuk tahun yang berakhir sampai dengan 31 Desember 2022 sebagai berikut:

a. Saldo Awal Kas di BUD, Kas Di Bendahara Pengeluaran, KAS BLUD dan Kas Dana BOS per 1 Januari 2022	Rp 263.102.445.795,00
b. Arus Kas Bersih dari Aktivitas Operasi	Rp 654.488.635.960,91
c. Arus Kas dari Aktivitas Investasi	(Rp 508.555.901.017,07)
d. Arus Kas dari Aktivitas Pembiayaan	Rp 0,00
e. Arus Kas dari Aktivitas Transitoris	Rp 20.761.436,98
f. Saldo Akhir Kas di BUD, Kas Di Bendahara Pengeluaran, KAS BLUD dan Kas Dana BOS per 31 Desember 2022	Rp 409.055.942.175,82
g. Saldo Akhir Kas di Bendahara Penerimaan per 31 Desember 2022	Rp 24.312.510,00
h. Saldo Akhir Kas Lainnya per 31 Desember 2022	Rp 33.682.025,53
i. Saldo Akhir Kas Lainnya di Bendahara Pengeluaran per 31 Desember 2022	Rp 15.250.000.000,00
j. Saldo Akhir Kas Per 31 Desember 2022	Rp 424.363.936.711,35

Pasal 9

Catatan atas Laporan Keuangan Tahun Anggaran 2022 sebagaimana dimaksud dalam Pasal 1 huruf g, memuat informasi baik secara kuantitatif maupun kualitatif atas pos-pos Laporan Keuangan.

Pasal 10

Pertanggungjawaban Pelaksanaan APBD sebagaimana dimaksud dalam Pasal 1 tercantum dalam Lampiran Peraturan Daerah ini, yang terdiri dari:

- a. Lampiran I : Laporan Realisasi Anggaran;
- Lampiran I.1 : Ringkasan Laporan Realisasi Anggaran menurut Urusan Pemerintah Daerah dan Organisasi;
- Lampiran I.2 : Ringkasan Laporan Realisasi Anggaran menurut Urusan Pemerintah Daerah, Organisasi, Pendapatan, Belanja, dan Pembiayaan;
- Lampiran I.3 : Rekapitulasi Realisasi Belanja Daerah menurut Urusan Pemerintahan Daerah, Organisasi, Program dan Kegiatan;

- Lampiran I.4 : Rekapitulasi Realisasi Anggaran Belanja Daerah untuk Keselarasan dan Keterpaduan Urusan Pemerintahan Daerah, dan Fungsi dalam Kerangka Pengelolaan Keuangan Negara;
- b. Lampiran II : Laporan Perubahan Saldo Anggaran Lebih;
- c. Lampiran III : Laporan Operasional;
- d. Lampiran IV : Laporan Perubahan Ekuitas;
- e. Lampiran V : Neraca;
- f. Lampiran VI : Laporan Arus Kas;
- g. Lampiran VII : Catatan Atas Laporan Keuangan;
- h. Lampiran VIII : Daftar Rekapitulasi Piutang Daerah;
- i. Lampiran IX : Daftar Rekapitulasi Penyisihan Piutang Tidak Tertagih;
- j. Lampiran X : Daftar Rekapitulasi Dana Bergulir dan Penyisihan Dana Bergulir;
- k. Lampiran XI : Daftar Penyertaan Modal (Investasi) Daerah;
- l. Lampiran XII : Daftar Rekapitulasi Realisasi Penambahan dan Pengurangan Aset Tetap Daerah;
- m. Lampiran XIII : Daftar Rekapitulasi Aset Tetap;
- n. Lampiran XIV : Daftar Rekapitulasi Konstruksi Dalam Pengerjaan;
- o. Lampiran XV : Daftar Rekapitulasi Aset Lainnya;
- p. Lampiran XVI : Daftar Dana Cadangan Daerah;
- q. Lampiran XVII : Daftar Kewajiban Jangka Pendek;
- r. Lampiran XVIII : Daftar Kewajiban Jangka Panjang;
- s. Lampiran XIX : Daftar Sub Kegiatan yang Belum Diselesaikan Sampai Akhir Tahun Anggaran 2022 dan Dianggarkan Kembali dalam Tahun Anggaran Berikutnya;
- t. Lampiran XX.1 : Ikhtisar Laporan Keuangan (Neraca) Badan Usaha Milik Daerah/ Perusahaan Daerah Untuk Tahun yang berakhir sampai dengan 31 Desember 2022 dan 2021
- u. Lampiran XX.2 : Ikhtisar Laporan Keuangan (Laporan Laba/Rugi) Badan Usaha Milik Daerah/ Perusahaan Daerah Untuk Tahun yang berakhir sampai dengan 31 Desember 2022 dan 2021

#### Pasal 11


Gubernur menetapkan Peraturan Gubernur tentang Penjabaran Pertanggungjawaban Pelaksanaan Anggaran Pendapatan dan Belanja Daerah sebagai rincian lebih lanjut dari Peraturan Daerah ini.

Pasal 12

Peraturan Daerah ini mulai berlaku pada tanggal diundangkan.

Agar setiap orang mengetahuinya, memerintahkan pengundangan Peraturan Daerah ini dengan penempatannya dalam Lembaran Daerah Provinsi Kalimantan Utara.

Salinan Sesuai dengan Aslinya  
Sekretariat Daerah Provinsi Kalimantan Utara  
Kepala Biro Hukum



Muhammad Gozali, S.E., M.H  
NIP. 19700103 200112 1 003

Ditetapkan di Tanjung Selor  
Pada tanggal 22 September 2023  
GUBERNUR KALIMANTAN UTARA,

ttd

ZAINAL ARIFIN PALIWANG

Diundangkan di Tanjung Selor  
pada tanggal 22 September 2023  
SEKRETARIS DAERAH PROVINSI KALIMANTAN UTARA,

ttd

SURIANSYAH

LEMBARAN DAERAH PROVINSI KALIMANTAN UTARA TAHUN 2023 NOMOR 7  
NOREG PERATURAN DAERAH PROVINSI KALIMANTAN UTARA (7-169/2023)



LAMPIRAN I.1  
 PERATURAN DAERAH PROVINSIKALIMANTAN UTARA  
 NOMOR 7 TAHUN 2023  
 TENTANG  
 PERTANGGUNGJAWABAN PELAKSANAAN APBD TAHUN  
 ANGGARAN 2022

PEMERINTAH PROVINSI KALIMANTAN UTARA

RINGKASAN LAPORAN REALISASI ANGGARAN MENURUT URUSAN PEMERINTAHAN DAERAH DAN ORGANISASI

Tahun Anggaran 2022

KODE	URAIAN	JUMLAH (Rp)		BERTAMBAH / (BERKURANG)	
		ANGGARAN SETELAH PERUBAHAN	REALISASI	(Rp)	(%)
4	<b>PENDAPATAN DAERAH</b>	2.553.547.049.717,00	2.731.491.817.451,50	177.944.767.734,50	106,97
4.1	<b>URUSAN PEMERINTAHAN WAJIB YANG BERKAITAN DENGAN PELAYANAN DASAR</b>	168.641.716.407,00	189.527.501.252,64	20.885.784.845,64	112,38
4.1.01	<b>PENDIDIKAN</b>	0,00	5.460.492.878,53	5.460.492.878,53	0
4.1.01.1-01.2-22.0-00.01	DINAS PENDIDIKAN DAN KEBUDAYAAN	0,00	5.460.492.878,53	5.460.492.878,53	0
4.1.02	<b>KESEHATAN</b>	168.641.716.407,00	184.067.008.374,11	15.425.291.967,11	109,15
4.1.02.1-02.0-00.0-00.01	DINAS KESEHATAN	168.641.716.407,00	184.067.008.374,11	15.425.291.967,11	109,15
4.3	<b>URUSAN PEMERINTAHAN PILIHAN</b>	1.500.000.000,00	0,00	(1.500.000.000,00)	0
4.3.25	<b>KELAUTAN DAN PERIKANAN</b>	1.500.000.000,00	0,00	(1.500.000.000,00)	0
4.3.25.3-25.0-00.0-00.01	DINAS KELAUTAN DAN PERIKANAN	1.500.000.000,00	0,00	(1.500.000.000,00)	0
4.5	<b>UNSUR PENUNJANG URUSAN PEMERINTAHAN</b>	2.383.405.333.310,00	2.541.964.316.198,86	158.558.982.888,86	106,65
4.5.02	<b>KEUANGAN</b>	2.383.405.333.310,00	2.541.964.316.198,86	158.558.982.888,86	106,65
4.5.02.5-02.0-00.0-00.01	BADAN KEUANGAN DAN ASET DAERAH	1.836.409.294.458,00	1.908.970.208.199,00	72.560.913.741,00	103,95
4.5.02.5-02.0-00.0-00.02	BADAN PENDAPATAN DAERAH	546.996.038.852,00	632.994.107.999,86	85.998.069.147,86	115,72
5	<b>BELANJA DAERAH</b>	2.801.824.143.511,00	2.553.577.991.131,02	(248.246.152.379,98)	91,14
5.1	<b>URUSAN PEMERINTAHAN WAJIB YANG BERKAITAN DENGAN PELAYANAN DASAR</b>	1.517.470.457.077,00	1.373.195.845.669,54	(144.274.611.407,46)	90,49
5.1.01	<b>PENDIDIKAN</b>	600.345.181.391,00	572.342.131.161,22	(28.003.050.229,78)	95,34
5.1.01.1-01.2-22.0-00.01	DINAS PENDIDIKAN DAN KEBUDAYAAN	600.345.181.391,00	572.342.131.161,22	(28.003.050.229,78)	95,34
5.1.01.1-01.2-22.0-00.01.1	BELANJA OPERASI	424.868.838.203,00	415.016.710.294,22	(9.852.127.908,78)	97,68
5.1.01.1-01.2-22.0-00.01.1.01	Belanja Pegawai	300.230.209.025,00	286.421.837.190,00	(13.808.371.835,00)	95,40
5.1.01.1-01.2-22.0-00.01.1.02	Belanja Barang dan Jasa	118.942.529.178,00	117.649.085.958,22	(1.293.443.219,78)	98,91
5.1.01.1-01.2-22.0-00.01.1.05	Belanja Hibah	5.696.100.000,00	10.945.787.146,00	5.249.687.146,00	192,16
5.1.01.1-01.2-22.0-00.01.2	BELANJA MODAL	175.476.343.188,00	157.325.420.867,00	(18.150.922.321,00)	89,66
5.1.01.1-01.2-22.0-00.01.2.01	Belanja Modal Tanah	50.361.062.518,00	50.350.504.328,00	(10.558.190,00)	99,98
5.1.01.1-01.2-22.0-00.01.2.02	Belanja Modal Peralatan dan Mesin	56.209.343.361,00	42.627.091.613,00	(13.582.251.748,00)	75,84
5.1.01.1-01.2-22.0-00.01.2.03	Belanja Modal Gedung dan Bangunan	68.905.937.309,00	64.347.824.926,00	(4.558.112.383,00)	93,39
5.1.02	<b>KESEHATAN</b>	469.519.697.288,00	419.383.048.481,32	(50.136.648.806,68)	89,32
5.1.02.1-02.0-00.0-00.01	DINAS KESEHATAN	469.519.697.288,00	419.383.048.481,32	(50.136.648.806,68)	89,32
5.1.02.1-02.0-00.0-00.01.1	BELANJA OPERASI	378.228.540.375,00	368.458.384.882,25	(9.770.155.492,75)	97,42
5.1.02.1-02.0-00.0-00.01.1.01	Belanja Pegawai	128.189.923.154,00	121.719.595.132,00	(6.470.328.022,00)	94,95
5.1.02.1-02.0-00.0-00.01.1.02	Belanja Barang dan Jasa	249.688.617.221,00	246.388.789.750,25	(3.299.827.470,75)	98,68
5.1.02.1-02.0-00.0-00.01.1.05	Belanja Hibah	350.000.000,00	350.000.000,00	0,00	100,00



KODE	URAIAN	JUMLAH (Rp)		BERTAMBAH / (BERKURANG)	
		ANGGARAN SETELAH PERUBAHAN	REALISASI	(Rp)	(%)
5.1.02.1-02.0-00.0-00.01.2	BELANJA MODAL	91.291.156.913,00	50.924.663.599,07	(40.366.493.313,93)	55,78
5.1.02.1-02.0-00.0-00.01.2.02	Belanja Modal Peralatan dan Mesin	89.989.339.468,00	49.623.058.754,07	(40.366.280.713,93)	55,14
5.1.02.1-02.0-00.0-00.01.2.03	Belanja Modal Gedung dan Bangunan	1.301.817.445,00	1.301.604.845,00	(212.600,00)	99,98
5.1.03	<b>PEKERJAAN UMUM DAN PENATAAN RUANG</b>	410.967.565.927,00	346.660.239.151,00	(64.307.326.776,00)	84,35
5.1.03.1-03.1-04.0-00.01	<b>DINAS PEKERJAAN UMUM, PENATAAN RUANG, PERUMAHAN DAN KAWASAN PERMUKIMAN</b>	410.967.565.927,00	346.660.239.151,00	(64.307.326.776,00)	84,35
5.1.03.1-03.1-04.0-00.01.1	BELANJA OPERASI	134.739.784.259,00	120.275.412.315,00	(14.464.371.944,00)	89,26
5.1.03.1-03.1-04.0-00.01.1.01	Belanja Pegawai	15.571.404.767,00	14.104.533.849,00	(1.466.870.918,00)	90,58
5.1.03.1-03.1-04.0-00.01.1.02	Belanja Barang dan Jasa	119.133.379.492,00	106.170.878.466,00	(12.962.501.026,00)	89,12
5.1.03.1-03.1-04.0-00.01.1.06	Belanja Bantuan Sosial	35.000.000,00	0,00	(35.000.000,00)	0
5.1.03.1-03.1-04.0-00.01.2	BELANJA MODAL	276.227.781.668,00	226.384.826.836,00	(49.842.954.832,00)	81,96
5.1.03.1-03.1-04.0-00.01.2.01	Belanja Modal Tanah	30.025.000.000,00	0,00	(30.025.000.000,00)	0
5.1.03.1-03.1-04.0-00.01.2.02	Belanja Modal Peralatan dan Mesin	1.345.429.151,00	1.301.205.035,00	(44.224.116,00)	96,71
5.1.03.1-03.1-04.0-00.01.2.03	Belanja Modal Gedung dan Bangunan	174.365.452.217,00	158.310.650.140,00	(16.054.802.077,00)	90,79
5.1.03.1-03.1-04.0-00.01.2.04	Belanja Modal Jalan, Jaringan, dan Irigasi	70.483.945.300,00	66.765.051.661,00	(3.718.893.639,00)	94,72
5.1.03.1-03.1-04.0-00.01.2.05	Belanja Modal Aset Tetap Lainnya	7.955.000,00	7.920.000,00	(35.000,00)	99,56
5.1.05	<b>KETENTERAMAN, KETERTIBAN UMUM SERTA PERLINDUNGAN MASYARAKAT</b>	21.118.080.957,00	20.103.613.547,00	(1.014.467.410,00)	95,20
5.1.05.1-05.0-00.0-00.01	<b>SATUAN POLISI PAMONGPRAJA</b>	12.071.409.384,00	11.562.711.365,00	(508.698.019,00)	95,79
5.1.05.1-05.0-00.0-00.01.1	BELANJA OPERASI	11.958.347.004,00	11.472.468.845,00	(485.878.159,00)	95,94
5.1.05.1-05.0-00.0-00.01.1.01	Belanja Pegawai	4.780.213.825,00	4.653.273.416,00	(126.940.409,00)	97,34
5.1.05.1-05.0-00.0-00.01.1.02	Belanja Barang dan Jasa	7.178.133.179,00	6.819.195.429,00	(358.937.750,00)	95,00
5.1.05.1-05.0-00.0-00.01.2	BELANJA MODAL	113.062.380,00	90.242.520,00	(22.819.860,00)	79,82
5.1.05.1-05.0-00.0-00.01.2.02	Belanja Modal Peralatan dan Mesin	113.062.380,00	90.242.520,00	(22.819.860,00)	79,82
5.1.05.1-05.0-00.0-00.02	<b>BADAN PENANGGULANGAN BENCANA DAERAH</b>	9.046.671.573,00	8.540.902.182,00	(505.769.391,00)	94,41
5.1.05.1-05.0-00.0-00.02.1	BELANJA OPERASI	9.046.671.573,00	8.540.902.182,00	(505.769.391,00)	94,41
5.1.05.1-05.0-00.0-00.02.1.01	Belanja Pegawai	5.371.996.290,00	5.207.661.279,00	(164.335.011,00)	96,94
5.1.05.1-05.0-00.0-00.02.1.02	Belanja Barang dan Jasa	3.674.675.283,00	3.333.240.903,00	(341.434.380,00)	90,71
5.1.06	<b>SOSIAL</b>	15.519.931.514,00	14.706.813.329,00	(813.118.185,00)	94,76
5.1.06.1-06.0-00.0-00.01	<b>DINAS SOSIAL</b>	15.519.931.514,00	14.706.813.329,00	(813.118.185,00)	94,76
5.1.06.1-06.0-00.0-00.01.1	BELANJA OPERASI	14.782.415.146,00	13.986.946.961,00	(795.468.185,00)	94,62
5.1.06.1-06.0-00.0-00.01.1.01	Belanja Pegawai	7.830.568.048,00	7.567.480.988,00	(263.087.060,00)	96,64
5.1.06.1-06.0-00.0-00.01.1.02	Belanja Barang dan Jasa	6.315.847.098,00	5.887.106.201,00	(428.740.897,00)	93,21
5.1.06.1-06.0-00.0-00.01.1.05	Belanja Hibah	145.800.000,00	70.000.000,00	(75.800.000,00)	48,01
5.1.06.1-06.0-00.0-00.01.1.06	Belanja Bantuan Sosial	490.200.000,00	462.359.772,00	(27.840.228,00)	94,32
5.1.06.1-06.0-00.0-00.01.2	BELANJA MODAL	737.516.368,00	719.866.368,00	(17.650.000,00)	97,61
5.1.06.1-06.0-00.0-00.01.2.02	Belanja Modal Peralatan dan Mesin	737.516.368,00	719.866.368,00	(17.650.000,00)	97,61
5.2	<b>URUSAN PEMERINTAHAN WAJIB YANG TIDAK BERKAITAN DENGAN PELAYANAN DASAR</b>	172.780.238.916,00	164.546.481.508,27	(8.233.757.407,73)	95,23
5.2.07	<b>TENAGA KERJA</b>	7.484.639.221,00	7.065.797.154,27	(418.842.066,73)	94,40
5.2.07.2-07.3-32.0-00.01	<b>DINAS TENAGA KERJA DAN TRANSMIGRASI</b>	7.484.639.221,00	7.065.797.154,27	(418.842.066,73)	94,40
5.2.07.2-07.3-32.0-00.01.1	BELANJA OPERASI	7.484.639.221,00	7.065.797.154,27	(418.842.066,73)	94,40
5.2.07.2-07.3-32.0-00.01.1.01	Belanja Pegawai	5.768.491.946,00	5.498.774.962,00	(269.716.984,00)	95,32



KODE	URAIAN	JUMLAH (Rp)		BERTAMBAH / (BERKURANG)	
		ANGGARAN SETELAH PERUBAHAN	REALISASI	(Rp)	(%)
5.2.07.2-07.3-32.0-00.01.1.02	Belanja Barang dan Jasa	1.716.147.275,00	1.567.022.192,27	(149.125.082,73)	91,31
5.2.08	<b>PEMBERDAYAAN PEREMPUAN DAN PERLINDUNGAN ANAK</b>	11.565.295.722,00	11.260.472.808,00	(304.822.914,00)	97,36
5.2.08.2-08.2-14.0-00.01	<b>DINAS PEMBERDAYAAN PEREMPUAN DAN PERLINDUNGAN ANAK SERTA PENGENDALIAN</b>	11.565.295.722,00	11.260.472.808,00	(304.822.914,00)	97,36
	<b>PENDUDUK DAN KELUARGA BERENCANA</b>				
5.2.08.2-08.2-14.0-00.01.1	BELANJA OPERASI	11.460.999.142,00	11.162.439.708,00	(298.559.434,00)	97,39
5.2.08.2-08.2-14.0-00.01.1.01	Belanja Pegawai	7.679.891.405,00	7.532.562.549,00	(147.328.856,00)	98,08
5.2.08.2-08.2-14.0-00.01.1.02	Belanja Barang dan Jasa	3.171.107.737,00	3.019.877.159,00	(151.230.578,00)	95,23
5.2.08.2-08.2-14.0-00.01.1.05	Belanja Hibah	610.000.000,00	610.000.000,00	0,00	100,00
5.2.08.2-08.2-14.0-00.01.2	BELANJA MODAL	104.296.580,00	98.033.100,00	(6.263.480,00)	93,99
5.2.08.2-08.2-14.0-00.01.2.02	Belanja Modal Peralatan dan Mesin	98.296.580,00	92.039.100,00	(6.257.480,00)	93,63
5.2.08.2-08.2-14.0-00.01.2.05	Belanja Modal Aset Tetap Lainnya	6.000.000,00	5.994.000,00	(6.000,00)	99,90
5.2.09	<b>PANGAN</b>	17.983.960.761,00	17.199.022.117,00	(784.938.644,00)	95,64
5.2.09.2-09.3-27.0-00.01	<b>DINAS PERTANIAN DAN KETAHANAN PANGAN</b>	17.983.960.761,00	17.199.022.117,00	(784.938.644,00)	95,64
5.2.09.2-09.3-27.0-00.01.1	BELANJA OPERASI	17.959.124.931,00	17.174.582.637,00	(784.542.294,00)	95,63
5.2.09.2-09.3-27.0-00.01.1.01	Belanja Pegawai	11.855.748.286,00	11.456.587.047,00	(399.161.239,00)	96,63
5.2.09.2-09.3-27.0-00.01.1.02	Belanja Barang dan Jasa	4.743.376.645,00	4.357.995.590,00	(385.381.055,00)	91,88
5.2.09.2-09.3-27.0-00.01.1.05	Belanja Hibah	1.360.000.000,00	1.360.000.000,00	0,00	100,00
5.2.09.2-09.3-27.0-00.01.2	BELANJA MODAL	24.835.830,00	24.439.480,00	(396.350,00)	98,40
5.2.09.2-09.3-27.0-00.01.2.02	Belanja Modal Peralatan dan Mesin	835.830,00	835.830,00	0,00	100,00
5.2.09.2-09.3-27.0-00.01.2.03	Belanja Modal Gedung dan Bangunan	24.000.000,00	23.603.650,00	(396.350,00)	98,35
5.2.11	<b>LINGKUNGAN HIDUP</b>	18.545.663.502,00	17.744.002.542,00	(801.660.960,00)	95,68
5.2.11.2-11.0-00.0-00.01	<b>DINAS LINGKUNGAN HIDUP</b>	18.545.663.502,00	17.744.002.542,00	(801.660.960,00)	95,68
5.2.11.2-11.0-00.0-00.01.1	BELANJA OPERASI	10.021.713.441,00	9.442.867.725,00	(578.845.716,00)	94,22
5.2.11.2-11.0-00.0-00.01.1.01	Belanja Pegawai	5.703.314.059,00	5.431.361.297,00	(271.952.762,00)	95,23
5.2.11.2-11.0-00.0-00.01.1.02	Belanja Barang dan Jasa	4.318.399.382,00	4.011.506.428,00	(306.892.954,00)	92,89
5.2.11.2-11.0-00.0-00.01.2	BELANJA MODAL	8.523.950.061,00	8.301.134.817,00	(222.815.244,00)	97,39
5.2.11.2-11.0-00.0-00.01.2.02	Belanja Modal Peralatan dan Mesin	4.876.075.500,00	4.653.260.817,00	(222.814.683,00)	95,43
5.2.11.2-11.0-00.0-00.01.2.03	Belanja Modal Gedung dan Bangunan	3.647.874.561,00	3.647.874.000,00	(561,00)	100,00
5.2.12	<b>ADMINISTRASI KEPENDUDUKAN DAN PENCATATAN SIPIL</b>	6.411.296.537,00	6.321.773.888,00	(89.522.649,00)	98,60
5.2.12.2-12.0-00.0-00.01	<b>DINAS KEPENDUDUKAN DAN PENCATATAN SIPIL</b>	6.411.296.537,00	6.321.773.888,00	(89.522.649,00)	98,60
5.2.12.2-12.0-00.0-00.01.1	BELANJA OPERASI	6.355.454.606,00	6.272.104.013,00	(83.350.593,00)	98,69
5.2.12.2-12.0-00.0-00.01.1.01	Belanja Pegawai	4.541.478.557,00	4.484.804.592,00	(56.673.965,00)	98,75
5.2.12.2-12.0-00.0-00.01.1.02	Belanja Barang dan Jasa	1.813.976.049,00	1.787.299.421,00	(26.676.628,00)	98,53
5.2.12.2-12.0-00.0-00.01.2	BELANJA MODAL	55.841.931,00	49.669.875,00	(6.172.056,00)	88,95
5.2.12.2-12.0-00.0-00.01.2.02	Belanja Modal Peralatan dan Mesin	55.841.931,00	49.669.875,00	(6.172.056,00)	88,95
5.2.13	<b>PEMBERDAYAAN MASYARAKAT DAN DESA</b>	11.338.128.030,00	10.983.692.012,00	(354.436.018,00)	96,87
5.2.13.2-13.0-00.0-00.01	<b>DINAS PEMBERDAYAAN MASYARAKAT DAN DESA</b>	11.338.128.030,00	10.983.692.012,00	(354.436.018,00)	96,87
5.2.13.2-13.0-00.0-00.01.1	BELANJA OPERASI	11.230.997.492,00	10.876.767.162,00	(354.230.330,00)	96,85
5.2.13.2-13.0-00.0-00.01.1.01	Belanja Pegawai	5.201.175.300,00	5.159.017.405,00	(42.157.895,00)	99,19
5.2.13.2-13.0-00.0-00.01.1.02	Belanja Barang dan Jasa	3.029.822.192,00	2.869.934.850,00	(159.887.342,00)	94,72



KODE	URAIAN	JUMLAH (Rp)		BERTAMBAH / (BERKURANG)	
		ANGGARAN SETELAH PERUBAHAN	REALISASI	(Rp)	(%)
5.2.13.2-13.0-00.0-00.01.1.05	Belanja Hibah	3.000.000.000,00	2.847.814.907,00	(152.185.093,00)	94,93
5.2.13.2-13.0-00.0-00.01.2	BELANJA MODAL	107.130.538,00	106.924.850,00	(205.688,00)	99,81
5.2.13.2-13.0-00.0-00.01.2.02	Belanja Modal Peralatan dan Mesin	107.130.538,00	106.924.850,00	(205.688,00)	99,81
5.2.15	<b>PERHUBUNGAN</b>	27.468.076.535,00	26.034.884.449,00	(1.433.192.086,00)	94,78
5.2.15.2-15.0-00.0-00.01	<b>DINAS PERHUBUNGAN</b>	27.468.076.535,00	26.034.884.449,00	(1.433.192.086,00)	94,78
5.2.15.2-15.0-00.0-00.01.1	BELANJA OPERASI	24.114.321.601,00	22.768.669.505,00	(1.345.652.096,00)	94,42
5.2.15.2-15.0-00.0-00.01.1.01	Belanja Pegawai	11.082.793.189,00	10.607.016.560,00	(475.776.629,00)	95,71
5.2.15.2-15.0-00.0-00.01.1.02	Belanja Barang dan Jasa	10.847.031.842,00	10.038.673.547,00	(808.358.295,00)	92,55
5.2.15.2-15.0-00.0-00.01.1.04	Belanja Subsidi	433.620.000,00	426.925.092,00	(6.694.908,00)	98,46
5.2.15.2-15.0-00.0-00.01.1.05	Belanja Hibah	1.750.876.570,00	1.696.054.306,00	(54.822.264,00)	96,87
5.2.15.2-15.0-00.0-00.01.2	BELANJA MODAL	3.353.754.934,00	3.266.214.944,00	(87.539.990,00)	97,39
5.2.15.2-15.0-00.0-00.01.2.01	Belanja Modal Tanah	1.668.000.000,00	1.628.374.722,00	(39.625.278,00)	97,62
5.2.15.2-15.0-00.0-00.01.2.02	Belanja Modal Peralatan dan Mesin	792.754.934,00	779.205.507,00	(13.549.427,00)	98,29
5.2.15.2-15.0-00.0-00.01.2.03	Belanja Modal Gedung dan Bangunan	113.000.000,00	111.372.807,00	(1.627.193,00)	98,56
5.2.15.2-15.0-00.0-00.01.2.05	Belanja Modal Aset Tetap Lainnya	780.000.000,00	747.261.908,00	(32.738.092,00)	95,80
5.2.16	<b>KOMUNIKASI &amp; INFORMATIKA</b>	29.579.171.728,00	27.048.037.624,00	(2.531.134.104,00)	91,44
5.2.16.2-16.2-20.2-21.01	<b>DINAS KOMUNIKASI, INFORMATIKA, STATISTIK DAN PERSANDIAN</b>	29.579.171.728,00	27.048.037.624,00	(2.531.134.104,00)	91,44
5.2.16.2-16.2-20.2-21.01.1	BELANJA OPERASI	27.843.994.778,00	26.139.710.138,00	(1.704.284.640,00)	93,88
5.2.16.2-16.2-20.2-21.01.1.01	Belanja Pegawai	5.903.565.818,00	5.447.152.291,00	(456.413.527,00)	92,27
5.2.16.2-16.2-20.2-21.01.1.02	Belanja Barang dan Jasa	18.760.568.960,00	17.794.706.967,00	(965.861.993,00)	94,85
5.2.16.2-16.2-20.2-21.01.1.05	Belanja Hibah	3.179.860.000,00	2.897.850.880,00	(282.009.120,00)	91,13
5.2.16.2-16.2-20.2-21.01.2	BELANJA MODAL	1.735.176.950,00	908.327.486,00	(826.849.464,00)	52,35
5.2.16.2-16.2-20.2-21.01.2.02	Belanja Modal Peralatan dan Mesin	1.227.176.950,00	407.538.486,00	(819.638.464,00)	33,21
5.2.16.2-16.2-20.2-21.01.2.03	Belanja Modal Gedung dan Bangunan	75.000.000,00	74.869.000,00	(131.000,00)	99,83
5.2.16.2-16.2-20.2-21.01.2.05	Belanja Modal Aset Tetap Lainnya	433.000.000,00	425.920.000,00	(7.080.000,00)	98,36
5.2.18	<b>PENANAMAN MODAL</b>	9.751.900.635,00	9.193.143.392,00	(558.757.243,00)	94,27
5.2.18.2-18.0-00.0-00.01	<b>DINAS PENANAMAN MODAL</b>	9.751.900.635,00	9.193.143.392,00	(558.757.243,00)	94,27
5.2.18.2-18.0-00.0-00.01.1	BELANJA OPERASI	9.751.900.635,00	9.193.143.392,00	(558.757.243,00)	94,27
5.2.18.2-18.0-00.0-00.01.1.01	Belanja Pegawai	5.700.396.803,00	5.459.428.594,00	(240.968.209,00)	95,77
5.2.18.2-18.0-00.0-00.01.1.02	Belanja Barang dan Jasa	4.051.503.832,00	3.733.714.798,00	(317.789.034,00)	92,16
5.2.19	<b>KEPEMUDAAN DAN OLAHRAGA</b>	23.966.075.960,00	23.658.179.705,00	(307.896.255,00)	98,72
5.2.19.2-19.0-00.0-00.01	<b>DINAS PEMUDA DAN OLAHRAGA</b>	23.966.075.960,00	23.658.179.705,00	(307.896.255,00)	98,72
5.2.19.2-19.0-00.0-00.01.1	BELANJA OPERASI	23.764.643.960,00	23.457.776.705,00	(306.867.255,00)	98,71
5.2.19.2-19.0-00.0-00.01.1.01	Belanja Pegawai	4.638.532.302,00	4.580.344.016,00	(58.188.286,00)	98,75
5.2.19.2-19.0-00.0-00.01.1.02	Belanja Barang dan Jasa	5.746.111.658,00	5.497.432.689,00	(248.678.969,00)	95,67
5.2.19.2-19.0-00.0-00.01.1.05	Belanja Hibah	13.380.000.000,00	13.380.000.000,00	0,00	100,00
5.2.19.2-19.0-00.0-00.01.2	BELANJA MODAL	201.432.000,00	200.403.000,00	(1.029.000,00)	99,49
5.2.19.2-19.0-00.0-00.01.2.02	Belanja Modal Peralatan dan Mesin	201.432.000,00	200.403.000,00	(1.029.000,00)	99,49
5.2.23	<b>PERPUSTAKAAN</b>	8.686.030.285,00	8.037.475.817,00	(648.554.468,00)	92,53
5.2.23.2-23.2-24.0-00.01	<b>DINAS PERPUSTAKAAN DAN KEARSIPAN</b>	8.686.030.285,00	8.037.475.817,00	(648.554.468,00)	92,53




KODE	URAIAN	JUMLAH (Rp)		BERTAMBAH / (BERKURANG)	
		ANGGARAN SETELAH PERUBAHAN	REALISASI	(Rp)	(%)
5.2.23.2-23.2-24.0-00.01.1	BELANJA OPERASI	7.860.492.715,00	7.337.364.935,00	(523.127.780,00)	93,34
5.2.23.2-23.2-24.0-00.01.1.01	Belanja Pegawai	5.276.798.870,00	5.023.534.223,00	(253.264.647,00)	95,20
5.2.23.2-23.2-24.0-00.01.1.02	Belanja Barang dan Jasa	2.583.693.845,00	2.313.830.712,00	(269.863.133,00)	89,56
5.2.23.2-23.2-24.0-00.01.2	BELANJA MODAL	825.537.570,00	700.110.882,00	(125.426.688,00)	84,81
5.2.23.2-23.2-24.0-00.01.2.02	Belanja Modal Peralatan dan Mesin	798.537.570,00	700.110.882,00	(98.426.688,00)	87,67
5.2.23.2-23.2-24.0-00.01.2.03	Belanja Modal Gedung dan Bangunan	7.000.000,00	0,00	(7.000.000,00)	0
5.2.23.2-23.2-24.0-00.01.2.05	Belanja Modal Aset Tetap Lainnya	20.000.000,00	0,00	(20.000.000,00)	0
5.3	<b>URUSAN PEMERINTAHAN PILIHAN</b>	219.168.903.044,00	172.247.198.774,00	(46.921.704.270,00)	78,59
5.3.25	<b>KELAUTAN DAN PERIKANAN</b>	25.516.083.205,00	24.562.148.516,00	(953.934.689,00)	96,26
5.3.25.3-25.0-00.0-00.01	<b>DINAS KELAUTAN DAN PERIKANAN</b>	25.516.083.205,00	24.562.148.516,00	(953.934.689,00)	96,26
5.3.25.3-25.0-00.0-00.01.1	<b>BELANJA OPERASI</b>	20.409.800.576,00	19.694.612.035,00	(715.188.541,00)	96,50
5.3.25.3-25.0-00.0-00.01.1.01	Belanja Pegawai	10.034.217.482,00	9.872.637.131,00	(161.580.351,00)	98,39
5.3.25.3-25.0-00.0-00.01.1.02	Belanja Barang dan Jasa	9.470.583.094,00	8.957.499.904,00	(513.083.190,00)	94,58
5.3.25.3-25.0-00.0-00.01.1.05	Belanja Hibah	905.000.000,00	864.475.000,00	(40.525.000,00)	95,52
5.3.25.3-25.0-00.0-00.01.2	<b>BELANJA MODAL</b>	5.106.282.629,00	4.867.536.481,00	(238.746.148,00)	95,32
5.3.25.3-25.0-00.0-00.01.2.02	Belanja Modal Peralatan dan Mesin	1.371.812.404,00	1.256.596.530,00	(115.215.874,00)	91,60
5.3.25.3-25.0-00.0-00.01.2.03	Belanja Modal Gedung dan Bangunan	2.160.245.160,00	2.159.898.184,00	(346.976,00)	99,98
5.3.25.3-25.0-00.0-00.01.2.04	Belanja Modal Jalan, Jaringan, dan Irigasi	165.000.000,00	157.180.812,00	(7.819.188,00)	95,26
5.3.25.3-25.0-00.0-00.01.2.05	Belanja Modal Aset Tetap Lainnya	1.409.225.065,00	1.293.860.955,00	(115.364.110,00)	91,81
5.3.26	<b>PARIWISATA</b>	15.438.739.591,00	14.069.929.430,00	(1.368.810.161,00)	91,13
5.3.26.3-26.0-00.0-00.01	<b>DINAS PARIWISATA</b>	15.438.739.591,00	14.069.929.430,00	(1.368.810.161,00)	91,13
5.3.26.3-26.0-00.0-00.01.1	<b>BELANJA OPERASI</b>	15.358.839.591,00	13.995.752.430,00	(1.363.087.161,00)	91,13
5.3.26.3-26.0-00.0-00.01.1.01	Belanja Pegawai	4.537.553.792,00	4.440.372.275,00	(97.181.517,00)	97,86
5.3.26.3-26.0-00.0-00.01.1.02	Belanja Barang dan Jasa	10.321.285.799,00	9.280.434.155,00	(1.040.851.644,00)	89,92
5.3.26.3-26.0-00.0-00.01.1.05	Belanja Hibah	500.000.000,00	274.946.000,00	(225.054.000,00)	54,99
5.3.26.3-26.0-00.0-00.01.2	<b>BELANJA MODAL</b>	79.900.000,00	74.177.000,00	(5.723.000,00)	92,84
5.3.26.3-26.0-00.0-00.01.2.02	Belanja Modal Peralatan dan Mesin	79.900.000,00	74.177.000,00	(5.723.000,00)	92,84
5.3.28	<b>KEHUTANAN</b>	127.667.237.119,00	87.470.192.825,00	(40.197.044.294,00)	68,51
5.3.28.3-28.0-00.0-00.01	<b>DINAS KEHUTANAN</b>	127.667.237.119,00	87.470.192.825,00	(40.197.044.294,00)	68,51
5.3.28.3-28.0-00.0-00.01.1	<b>BELANJA OPERASI</b>	101.465.373.148,00	67.666.986.682,00	(33.798.386.466,00)	66,69
5.3.28.3-28.0-00.0-00.01.1.01	Belanja Pegawai	30.625.912.953,00	26.824.468.278,00	(3.801.444.675,00)	87,59
5.3.28.3-28.0-00.0-00.01.1.02	Belanja Barang dan Jasa	67.637.516.099,00	38.698.934.739,00	(28.938.581.360,00)	57,22
5.3.28.3-28.0-00.0-00.01.1.05	Belanja Hibah	3.201.944.096,00	2.143.583.665,00	(1.058.360.431,00)	66,95
5.3.28.3-28.0-00.0-00.01.2	<b>BELANJA MODAL</b>	26.201.863.971,00	19.803.206.143,00	(6.398.657.828,00)	75,58
5.3.28.3-28.0-00.0-00.01.2.02	Belanja Modal Peralatan dan Mesin	25.280.879.090,00	18.947.136.794,00	(6.333.742.296,00)	74,95
5.3.28.3-28.0-00.0-00.01.2.03	Belanja Modal Gedung dan Bangunan	400.000.000,00	398.550.650,00	(1.449.350,00)	99,64
5.3.28.3-28.0-00.0-00.01.2.04	Belanja Modal Jalan, Jaringan, dan Irigasi	420.984.881,00	358.100.999,00	(62.883.882,00)	85,06
5.3.28.3-28.0-00.0-00.01.2.05	Belanja Modal Aset Tetap Lainnya	100.000.000,00	99.417.700,00	(582.300,00)	99,42
5.3.29	<b>ENERGI DAN SUMBER DAYA MINERAL</b>	11.049.980.265,00	10.738.264.175,00	(311.716.090,00)	97,18
5.3.29.3-29.0-00.0-00.01	<b>DINAS ENERGI DAN SUMBER DAYA MINERAL</b>	11.049.980.265,00	10.738.264.175,00	(311.716.090,00)	97,18



KODE	URAIAN	JUMLAH (Rp)		BERTAMBAH / (BERKURANG)	
		ANGGARAN SETELAH PERUBAHAN	REALISASI	(Rp)	(%)
5.3.29.3-29.0-00.0-00.01.1	BELANJA OPERASI	10.907.480.265,00	10.636.937.975,00	(270.542.290,00)	97,52
5.3.29.3-29.0-00.0-00.01.1.01	Belanja Pegawai	6.140.422.552,00	6.007.045.370,00	(133.377.182,00)	97,83
5.3.29.3-29.0-00.0-00.01.1.02	Belanja Barang dan Jasa	4.767.057.713,00	4.629.892.605,00	(137.165.108,00)	97,12
5.3.29.3-29.0-00.0-00.01.2	BELANJA MODAL	142.500.000,00	101.326.200,00	(41.173.800,00)	71,11
5.3.29.3-29.0-00.0-00.01.2.02	Belanja Modal Peralatan dan Mesin	142.500.000,00	101.326.200,00	(41.173.800,00)	71,11
5.3.31	<b>PERINDUSTRIAN</b>	39.496.862.864,00	35.406.663.828,00	(4.090.199.036,00)	89,64
5.3.31.3-31.3-30.2-17.01	<b>DINAS PERINDUSTRIAN DAN PERDAGANGAN, KOPERASI USAHA KECIL DAN MENENGAH</b>	39.496.862.864,00	35.406.663.828,00	(4.090.199.036,00)	89,64
5.3.31.3-31.3-30.2-17.01.1	BELANJA OPERASI	31.009.152.470,00	27.543.617.557,00	(3.465.534.913,00)	88,82
5.3.31.3-31.3-30.2-17.01.1.01	Belanja Pegawai	7.031.686.326,00	6.871.486.677,00	(160.199.649,00)	97,72
5.3.31.3-31.3-30.2-17.01.1.02	Belanja Barang dan Jasa	7.620.431.616,00	6.322.871.518,00	(1.297.560.098,00)	82,97
5.3.31.3-31.3-30.2-17.01.1.04	Belanja Subsidi	15.540.325.925,00	13.546.943.750,00	(1.993.382.175,00)	87,17
5.3.31.3-31.3-30.2-17.01.1.05	Belanja Hibah	816.708.603,00	802.315.612,00	(14.392.991,00)	98,24
5.3.31.3-31.3-30.2-17.01.2	BELANJA MODAL	8.487.710.394,00	7.863.046.271,00	(624.664.123,00)	92,64
5.3.31.3-31.3-30.2-17.01.2.02	Belanja Modal Peralatan dan Mesin	28.700.000,00	28.500.000,00	(200.000,00)	99,30
5.3.31.3-31.3-30.2-17.01.2.03	Belanja Modal Gedung dan Bangunan	7.623.760.394,00	7.023.167.553,00	(600.592.841,00)	92,12
5.3.31.3-31.3-30.2-17.01.2.04	Belanja Modal Jalan, Jaringan, dan Irigasi	425.000.000,00	403.731.218,00	(21.268.782,00)	95,00
5.3.31.3-31.3-30.2-17.01.2.05	Belanja Modal Aset Tetap Lainnya	410.250.000,00	407.647.500,00	(2.602.500,00)	99,37
5.4	<b>UNSUR PENDUKUNG URUSAN PEMERINTAHAN</b>	268.586.998.965,00	253.079.238.666,00	(15.507.760.299,00)	94,23
5.4.01	<b>SEKRETARIAT DAERAH</b>	168.802.928.207,00	161.156.349.102,00	(7.646.579.105,00)	95,47
5.4.01.4-01.0-00.0-00.01	<b>SEKRETARIAT DAERAH</b>	168.802.928.207,00	161.156.349.102,00	(7.646.579.105,00)	95,47
5.4.01.4-01.0-00.0-00.01.1	BELANJA OPERASI	161.993.417.601,00	154.716.668.300,00	(7.276.749.301,00)	95,51
5.4.01.4-01.0-00.0-00.01.1.01	Belanja Pegawai	49.379.464.603,00	47.363.653.081,00	(2.015.811.522,00)	95,92
5.4.01.4-01.0-00.0-00.01.1.02	Belanja Barang dan Jasa	92.729.752.998,00	88.758.815.219,00	(3.970.937.779,00)	95,72
5.4.01.4-01.0-00.0-00.01.1.05	Belanja Hibah	19.884.200.000,00	18.594.200.000,00	(1.290.000.000,00)	93,51
5.4.01.4-01.0-00.0-00.01.2	BELANJA MODAL	6.809.510.606,00	6.439.680.802,00	(369.829.804,00)	94,57
5.4.01.4-01.0-00.0-00.01.2.02	Belanja Modal Peralatan dan Mesin	6.661.510.606,00	6.293.993.302,00	(367.517.304,00)	94,48
5.4.01.4-01.0-00.0-00.01.2.05	Belanja Modal Aset Tetap Lainnya	148.000.000,00	145.687.500,00	(2.312.500,00)	98,44
5.4.02	<b>SEKRETARIAT DPRD</b>	99.784.070.758,00	91.922.889.564,00	(7.861.181.194,00)	92,12
5.4.02.4-02.0-00.0-00.01	<b>SEKRETARIAT DPRD</b>	99.784.070.758,00	91.922.889.564,00	(7.861.181.194,00)	92,12
5.4.02.4-02.0-00.0-00.01.1	BELANJA OPERASI	98.834.884.716,00	91.086.765.764,00	(7.748.118.952,00)	92,16
5.4.02.4-02.0-00.0-00.01.1.01	Belanja Pegawai	31.547.391.977,00	28.814.484.972,00	(2.732.907.005,00)	91,34
5.4.02.4-02.0-00.0-00.01.1.02	Belanja Barang dan Jasa	67.287.492.739,00	62.272.280.792,00	(5.015.211.947,00)	92,55
5.4.02.4-02.0-00.0-00.01.2	BELANJA MODAL	949.186.042,00	836.123.800,00	(113.062.242,00)	88,09
5.4.02.4-02.0-00.0-00.01.2.02	Belanja Modal Peralatan dan Mesin	843.186.042,00	758.123.800,00	(85.062.242,00)	89,91
5.4.02.4-02.0-00.0-00.01.2.05	Belanja Modal Aset Tetap Lainnya	106.000.000,00	78.000.000,00	(28.000.000,00)	73,58
5.5	<b>UNSUR PENUNJANG URUSAN PEMERINTAHAN</b>	586.605.501.068,00	556.752.504.356,21	(29.852.996.711,79)	94,91
5.5.01	<b>PERENCANAAN</b>	21.373.694.530,00	18.895.778.049,00	(2.477.916.481,00)	88,41
5.5.01.5-01.5-05.0-00.01	<b>BADAN PERENCANAAN PEMBANGUNAN DAERAH DAN PENELITIAN PENGEMBANGAN</b>	21.373.694.530,00	18.895.778.049,00	(2.477.916.481,00)	88,41
5.5.01.5-01.5-05.0-00.01.1	BELANJA OPERASI	21.129.968.056,00	18.657.920.049,00	(2.472.048.007,00)	88,30
5.5.01.5-01.5-05.0-00.01.1.01	Belanja Pegawai	9.566.461.195,00	8.743.752.203,00	(822.708.992,00)	91,40



KODE	URAIAN	JUMLAH (Rp)		BERTAMBAH / (BERKURANG)	
		ANGGARAN SETELAH PERUBAHAN	REALISASI	(Rp)	(%)
5.5.01.5-01.5-05.0-00.01.1.02	Belanja Barang dan Jasa	11.563.506.861,00	9.914.167.846,00	(1.649.339.015,00)	85,74
5.5.01.5-01.5-05.0-00.01.2	BELANJA MODAL	243.726.474,00	237.858.000,00	(5.868.474,00)	97,59
5.5.01.5-01.5-05.0-00.01.2.02	Belanja Modal Peralatan dan Mesin	243.726.474,00	237.858.000,00	(5.868.474,00)	97,59
5.5.02	<b>KEUANGAN</b>	522.888.986.122,00	499.168.789.903,21	(23.720.196.218,79)	95,46
5.5.02.5-02.0-00.0-00.01	<b>BADAN KEUANGAN DAN ASET DAERAH</b>	480.764.730.949,00	459.226.969.480,21	(21.537.761.468,79)	95,52
5.5.02.5-02.0-00.0-00.01.1	BELANJA OPERASI	35.677.800.723,00	30.094.689.092,00	(5.583.111.631,00)	84,35
5.5.02.5-02.0-00.0-00.01.1.01	Belanja Pegawai	11.402.854.975,00	10.240.162.369,00	(1.162.692.606,00)	89,80
5.5.02.5-02.0-00.0-00.01.1.02	Belanja Barang dan Jasa	22.250.945.748,00	17.887.326.723,00	(4.363.619.025,00)	80,39
5.5.02.5-02.0-00.0-00.01.1.05	Belanja Hibah	2.024.000.000,00	1.967.200.000,00	(56.800.000,00)	97,19
5.5.02.5-02.0-00.0-00.01.2	BELANJA MODAL	12.118.234.483,00	1.634.448.528,00	(10.483.785.955,00)	13,49
5.5.02.5-02.0-00.0-00.01.2.01	Belanja Modal Tanah	10.000.000.000,00	0,00	(10.000.000.000,00)	0
5.5.02.5-02.0-00.0-00.01.2.02	Belanja Modal Peralatan dan Mesin	1.795.234.483,00	1.311.743.778,00	(483.490.705,00)	73,07
5.5.02.5-02.0-00.0-00.01.2.05	Belanja Modal Aset Tetap Lainnya	323.000.000,00	322.704.750,00	(295.250,00)	99,91
5.5.02.5-02.0-00.0-00.01.3	BELANJA TIDAK TERDUGA	3.550.000.000,00	923.172.706,00	(2.626.827.294,00)	26,00
5.5.02.5-02.0-00.0-00.01.3.01	Belanja Tidak Terduga	3.550.000.000,00	923.172.706,00	(2.626.827.294,00)	26,00
5.5.02.5-02.0-00.0-00.01.4	BELANJA TRANSFER	429.418.695.743,00	426.574.659.154,21	(2.844.036.588,79)	99,34
5.5.02.5-02.0-00.0-00.01.4.01	Belanja Bagi Hasil	247.045.845.743,00	244.301.809.158,00	(2.744.036.585,00)	98,89
5.5.02.5-02.0-00.0-00.01.4.02	Belanja Bantuan Keuangan	182.372.850.000,00	182.272.849.996,21	(100.000.003,79)	99,95
5.5.02.5-02.0-00.0-00.02	<b>BADAN PENDAPATAN DAERAH</b>	42.124.255.173,00	39.941.820.423,00	(2.182.434.750,00)	94,82
5.5.02.5-02.0-00.0-00.02.1	BELANJA OPERASI	39.264.933.754,00	37.209.670.825,00	(2.055.262.929,00)	94,77
5.5.02.5-02.0-00.0-00.02.1.01	Belanja Pegawai	24.879.203.161,00	24.154.931.799,00	(724.271.362,00)	97,09
5.5.02.5-02.0-00.0-00.02.1.02	Belanja Barang dan Jasa	14.385.730.593,00	13.054.739.026,00	(1.330.991.567,00)	90,75
5.5.02.5-02.0-00.0-00.02.2	BELANJA MODAL	2.859.321.419,00	2.732.149.598,00	(127.171.821,00)	95,55
5.5.02.5-02.0-00.0-00.02.2.02	Belanja Modal Peralatan dan Mesin	1.996.933.419,00	1.955.554.618,00	(41.378.801,00)	97,93
5.5.02.5-02.0-00.0-00.02.2.03	Belanja Modal Gedung dan Bangunan	817.988.000,00	733.304.980,00	(84.683.020,00)	89,65
5.5.02.5-02.0-00.0-00.02.2.05	Belanja Modal Aset Tetap Lainnya	44.400.000,00	43.290.000,00	(1.110.000,00)	97,50
5.5.03	<b>KEPEGAWAIAN</b>	11.484.629.603,00	10.061.191.327,00	(1.423.438.276,00)	87,61
5.5.03.5-03.0-00.0-00.01	<b>BADAN KEPEGAWAIAN DAERAH</b>	11.484.629.603,00	10.061.191.327,00	(1.423.438.276,00)	87,61
5.5.03.5-03.0-00.0-00.01.1	BELANJA OPERASI	11.316.740.700,00	9.916.957.327,00	(1.399.783.373,00)	87,63
5.5.03.5-03.0-00.0-00.01.1.01	Belanja Pegawai	5.413.346.383,00	5.123.385.123,00	(289.961.260,00)	94,64
5.5.03.5-03.0-00.0-00.01.1.02	Belanja Barang dan Jasa	5.903.394.317,00	4.793.572.204,00	(1.109.822.113,00)	81,20
5.5.03.5-03.0-00.0-00.01.2	BELANJA MODAL	167.888.903,00	144.234.000,00	(23.654.903,00)	85,91
5.5.03.5-03.0-00.0-00.01.2.02	Belanja Modal Peralatan dan Mesin	167.888.903,00	144.234.000,00	(23.654.903,00)	85,91
5.5.04	<b>PENDIDIKAN DAN PELATIHAN</b>	11.533.347.345,00	10.494.094.547,00	(1.039.252.798,00)	90,99
5.5.04.5-04.0-00.0-00.01	<b>BADAN PENGEMBANGAN SUMBER DAYA MANUSIA</b>	11.533.347.345,00	10.494.094.547,00	(1.039.252.798,00)	90,99
5.5.04.5-04.0-00.0-00.01.1	BELANJA OPERASI	11.445.406.345,00	10.415.774.547,00	(1.029.631.798,00)	91,00
5.5.04.5-04.0-00.0-00.01.1.01	Belanja Pegawai	5.747.053.856,00	5.198.847.108,00	(548.206.748,00)	90,46
5.5.04.5-04.0-00.0-00.01.1.02	Belanja Barang dan Jasa	5.698.352.489,00	5.216.927.439,00	(481.425.050,00)	91,55
5.5.04.5-04.0-00.0-00.01.2	BELANJA MODAL	87.941.000,00	78.320.000,00	(9.621.000,00)	89,06
5.5.04.5-04.0-00.0-00.01.2.02	Belanja Modal Peralatan dan Mesin	87.941.000,00	78.320.000,00	(9.621.000,00)	89,06



KODE	URAIAN	JUMLAH (Rp)		BERTAMBAH / (BERKURANG)	
		ANGGARAN SETELAH PERUBAHAN	REALISASI	(Rp)	(%)
5.5.06	<b>PENGELOLAAN PERBATASAN DAERAH</b>	6.254.263.036,00	5.925.228.337,00	(329.034.699,00)	94,74
5.5.06.5-06.0-00.0-00.01	<b>BADAN PENGELOLA PERBATASAN DAERAH</b>	6.254.263.036,00	5.925.228.337,00	(329.034.699,00)	94,74
5.5.06.5-06.0-00.0-00.01.1	<b>BELANJA OPERASI</b>	6.254.263.036,00	5.925.228.337,00	(329.034.699,00)	94,74
5.5.06.5-06.0-00.0-00.01.1.01	Belanja Pegawai	4.027.220.000,00	3.966.085.133,00	(61.134.867,00)	98,48
5.5.06.5-06.0-00.0-00.01.1.02	Belanja Barang dan Jasa	2.227.043.036,00	1.959.143.204,00	(267.899.832,00)	87,97
5.5.07	<b>PENGHUBUNG</b>	13.070.580.432,00	12.207.422.193,00	(863.158.239,00)	93,40
5.5.07.5-07.0-00.0-00.01	<b>BADAN PENGHUBUNG</b>	13.070.580.432,00	12.207.422.193,00	(863.158.239,00)	93,40
5.5.07.5-07.0-00.0-00.01.1	<b>BELANJA OPERASI</b>	12.910.460.132,00	12.048.422.193,00	(862.037.939,00)	93,32
5.5.07.5-07.0-00.0-00.01.1.01	Belanja Pegawai	3.654.455.243,00	3.334.899.255,00	(319.555.988,00)	91,26
5.5.07.5-07.0-00.0-00.01.1.02	Belanja Barang dan Jasa	9.256.004.889,00	8.713.522.938,00	(542.481.951,00)	94,14
5.5.07.5-07.0-00.0-00.01.2	<b>BELANJA MODAL</b>	160.120.300,00	159.000.000,00	(1.120.300,00)	99,30
5.5.07.5-07.0-00.0-00.01.2.03	Belanja Modal Gedung dan Bangunan	160.120.300,00	159.000.000,00	(1.120.300,00)	99,30
5.6	<b>UNSUR PENGAWASAN URUSAN PEMERINTAHAN</b>	24.420.024.545,00	21.950.260.352,00	(2.469.764.193,00)	89,89
5.6.01	<b>INSPEKTORAT</b>	24.420.024.545,00	21.950.260.352,00	(2.469.764.193,00)	89,89
5.6.01.6-01.0-00.0-00.01	<b>INSPEKTORAT</b>	24.420.024.545,00	21.950.260.352,00	(2.469.764.193,00)	89,89
5.6.01.6-01.0-00.0-00.01.1	<b>BELANJA OPERASI</b>	21.774.665.594,00	19.467.511.432,00	(2.307.154.162,00)	89,40
5.6.01.6-01.0-00.0-00.01.1.01	Belanja Pegawai	8.984.149.762,00	8.766.834.332,00	(217.315.430,00)	97,58
5.6.01.6-01.0-00.0-00.01.1.02	Belanja Barang dan Jasa	12.790.515.832,00	10.700.677.100,00	(2.089.838.732,00)	83,66
5.6.01.6-01.0-00.0-00.01.2	<b>BELANJA MODAL</b>	2.645.358.951,00	2.482.748.920,00	(162.610.031,00)	93,85
5.6.01.6-01.0-00.0-00.01.2.02	Belanja Modal Peralatan dan Mesin	1.845.358.951,00	1.727.633.920,00	(117.725.031,00)	93,62
5.6.01.6-01.0-00.0-00.01.2.03	Belanja Modal Gedung dan Bangunan	800.000.000,00	755.115.000,00	(44.885.000,00)	94,39
5.8	<b>UNSUR PEMERINTAHAN UMUM</b>	12.792.019.896,00	11.806.461.805,00	(985.558.091,00)	92,30
5.8.01	<b>KESATUAN BANGSA DAN POLITIK</b>	12.792.019.896,00	11.806.461.805,00	(985.558.091,00)	92,30
5.8.01.8-01.0-00.0-00.01	<b>BADAN KESATUAN BANGSA DAN POLITIK</b>	12.792.019.896,00	11.806.461.805,00	(985.558.091,00)	92,30
5.8.01.8-01.0-00.0-00.01.1	<b>BELANJA OPERASI</b>	12.721.107.334,00	11.741.321.805,00	(979.785.529,00)	92,30
5.8.01.8-01.0-00.0-00.01.1.01	Belanja Pegawai	5.129.610.899,00	4.781.061.823,00	(348.549.076,00)	93,21
5.8.01.8-01.0-00.0-00.01.1.02	Belanja Barang dan Jasa	3.116.496.477,00	2.610.260.024,00	(506.236.453,00)	83,76
5.8.01.8-01.0-00.0-00.01.1.05	Belanja Hibah	4.474.999.958,00	4.349.999.958,00	(125.000.000,00)	97,21
5.8.01.8-01.0-00.0-00.01.2	<b>BELANJA MODAL</b>	70.912.562,00	65.140.000,00	(5.772.562,00)	91,86
5.8.01.8-01.0-00.0-00.01.2.02	Belanja Modal Peralatan dan Mesin	70.912.562,00	65.140.000,00	(5.772.562,00)	91,86
6	<b>PEMBIAYAAN DAERAH</b>	278.110.709.795,00	261.200.110.390,87	(16.910.599.404,13)	93,92
6.1	<b>URUSAN PEMERINTAHAN WAJIB YANG BERKAITAN DENGAN PELAYANAN DASAR</b>	104.586.792.714,00	0,00	(104.586.792.714,00)	0
6.1.02	<b>KESEHATAN</b>	104.586.792.714,00	0,00	(104.586.792.714,00)	0
6.1.02.1-02.0-00.0-00.01	<b>DINAS KESEHATAN</b>	104.586.792.714,00	0,00	(104.586.792.714,00)	0
6.1.02.1-02.0-00.0-00.01.1	<b>PENERIMAAN PEMBIAYAAN</b>	104.586.792.714,00	0,00	(104.586.792.714,00)	0
6.1.02.1-02.0-00.0-00.01.1.01	Sisa Lebih Perhitungan Anggaran Tahun Sebelumnya	104.586.792.714,00	0,00	(104.586.792.714,00)	0
6.5	<b>UNSUR PENUNJANG URUSAN PEMERINTAHAN</b>	173.523.917.081,00	261.200.110.390,87	87.676.193.309,87	150,53
6.5.02	<b>KEUANGAN</b>	173.523.917.081,00	261.200.110.390,87	87.676.193.309,87	150,53
6.5.02.5-02.0-00.0-00.01	<b>BADAN KEUANGAN DAN ASET DAERAH</b>	173.523.917.081,00	261.200.110.390,87	87.676.193.309,87	150,53
6.5.02.5-02.0-00.0-00.01.1	<b>PENERIMAAN PEMBIAYAAN</b>	158.523.917.081,00	246.200.110.390,87	87.676.193.309,87	155,31






KODE	URAIAN	JUMLAH (Rp)		BERTAMBAH / (BERKURANG)	
		ANGGARAN SETELAH PERUBAHAN	REALISASI	(Rp)	(%)
6.5.02.5-02.0-00.0-00.01.1.01	Sisa Lebih Perhitungan Anggaran Tahun Sebelumnya	158.523.917.081,00	246.200.110.390,87	87.676.193.309,87	155,31
6.5.02.5-02.0-00.0-00.01.2	PENGELUARAN PEMBIAYAAN	15.000.000.000,00	15.000.000.000,00	0,00	100,00
6.5.02.5-02.0-00.0-00.01.2.02	Penyertaan Modal Daerah	15.000.000.000,00	15.000.000.000,00	0,00	100,00

GUBERNUR KALIMANTAN UTARA,

ttd

ZAINAL ARIFIN PALIWANG

Salinan Sesuai dengan Aslinya  
 Sekretariat Daerah Provinsi Kalimantan Utara  
 Kepala Biro Hukum

  
 Muhammad Gozali, S.E., M.H  
 NIP. 19700103 200112 1 003

