



PERATURAN DAERAH PROVINSI JAWA TENGAH

NOMOR : 10 TAHUN 2021

TANGGAL : 31 AGUSTUS 2021

TENTANG

PERTANGGUNGJAWABAN PELAKSANAAN

ANGGARAN PENDAPATAN DAN BELANJA

DAERAH PROVINSI JAWA TENGAH

TAHUN ANGGARAN 2020



PERATURAN DAERAH PROVINSI JAWA TENGAH

NOMOR 10 TAHUN 2021

TENTANG

PERTANGGUNGJAWABAN PELAKSANAAN ANGGARAN PENDAPATAN DAN
BELANJA DAERAH PROVINSI JAWA TENGAH TAHUN ANGGARAN 2020

DENGAN RAHMAT TUHAN YANG MAHA ESA

GUBERNUR JAWA TENGAH,

Menimbang : bahwa untuk melaksanakan ketentuan Pasal 320 Undang-Undang Nomor 23 Tahun 2014 tentang Pemerintahan Daerah sebagaimana telah diubah beberapa kali terakhir dengan dengan Undang-Undang Nomor 11 Tahun 2020 tentang Cipta Kerja, perlu membentuk Peraturan Daerah tentang Pertanggungjawaban Pelaksanaan Anggaran Pendapatan Dan Belanja Daerah Provinsi Jawa Tengah Tahun Anggaran 2020;

Mengingat : 1. Pasal 18 ayat (6) Undang-Undang Dasar Negara Republik Indonesia Tahun 1945;

2. Undang-Undang Nomor 10 Tahun 1950 tentang Pembentukan Provinsi Jawa Tengah (Himpunan Peraturan-Peraturan Negara Tahun 1950 Halaman 86-92);

3. Undang-Undang Nomor 28 Tahun 1999 tentang Penyelenggaraan Negara Yang Bersih Dan Bebas Dari Korupsi, Kolusi Dan Nepotisme (Lembaran Negara Republik Indonesia Tahun 1999 Nomor 79, Tambahan Lembaran Negara Republik Indonesia Nomor 3851);

4. Undang-Undang Nomor 17 Tahun 2003 tentang Keuangan Negara (Lembaran Negara Republik Indonesia Tahun 2003 Nomor 47, Tambahan Lembaran Negara Republik Indonesia Nomor 4286) sebagaimana telah diubah dengan Undang-Undang Nomor 2 tahun 2020 tentang Penetapan Peraturan Pemerintah Pengganti Undang-Undang Nomor 1 Tahun 2020 tentang Kebijakan Keuangan Negara Dan Stabilitas Sistem

Keuangan Untuk Penanganan Pandemi Corona Virus Disease 2019 (Covid-19) Dan/Atau Dalam Rangka Menghadapi Ancaman Yang Membahayakan Perekonomian Nasional Dan/Atau Stabilitas Sistem Keuangan Menjadi Undang-Undang (Lembaran Negara Republik Indonesia Tahun 2020 Nomor 134, Tambahan Lembaran Negara Republik Indonesia Nomor 6515);

5. Undang-Undang Nomor 1 Tahun 2004 tentang Perbendaharaan Negara (Lembaran Negara Republik Indonesia Tahun 2004 Nomor 5, Tambahan Lembaran Negara Republik Indonesia Nomor 4355) sebagaimana telah diubah dengan Undang-Undang Nomor 2 tahun 2020 tentang Penetapan Peraturan Pemerintah Pengganti Undang-Undang Nomor 1 Tahun 2020 tentang Kebijakan Keuangan Negara Dan Stabilitas Sistem Keuangan Untuk Penanganan Pandemi Corona Virus Disease 2019 (Covid-19) Dan/Atau Dalam Rangka Menghadapi Ancaman Yang Membahayakan Perekonomian Nasional Dan/Atau Stabilitas Sistem Keuangan Menjadi Undang-Undang (Lembaran Negara Republik Indonesia Tahun 2020 Nomor 134, Tambahan Lembaran Negara Republik Indonesia Nomor 6515);
6. Undang-Undang Nomor 15 Tahun 2004 tentang Pemeriksaan Pengelolaan Dan Tanggung Jawab Keuangan Negara (Lembaran Negara Republik Indonesia Tahun 2004 Nomor 66, Tambahan Lembaran Negara Republik Indonesia Nomor 4400);
7. Undang-Undang Nomor 25 Tahun 2004 tentang Sistem Perencanaan Pembangunan Nasional (Lembaran Negara Republik Indonesia Tahun 2004 Nomor 104, Tambahan Lembaran Negara Republik Indonesia Nomor 4421);
8. Undang-Undang Nomor 33 Tahun 2004 tentang Perimbangan Keuangan Antara Pemerintah Pusat Dan Pemerintahan Daerah (Lembaran Negara Republik Indonesia Tahun 2004 Nomor 126, Tambahan Lembaran Negara Republik Indonesia Nomor 4438) sebagaimana telah diubah dengan Undang-Undang Nomor 2 tahun 2020 tentang Penetapan Peraturan Pemerintah Pengganti Undang-Undang Nomor 1 Tahun 2020 tentang Kebijakan Keuangan Negara Dan Stabilitas Sistem Keuangan Untuk Penanganan Pandemi Corona Virus Disease 2019 (Covid-19) Dan/Atau Dalam Rangka Menghadapi Ancaman Yang Membahayakan Perekonomian Nasional Dan/Atau Stabilitas Sistem Keuangan Menjadi Undang-Undang (Lembaran Negara Republik Indonesia Tahun 2020 Nomor 134, Tambahan Lembaran Negara Republik Indonesia Nomor 6515);
9. Undang-Undang Nomor 14 Tahun 2008 tentang Keterbukaan Informasi Publik (Lembaran Negara Republik Indonesia Tahun 2008 Nomor 61, Tambahan Lembaran Negara Republik Indonesia Nomor 4846);

10. Undang-Undang Nomor 28 Tahun 2009 tentang Pajak Daerah Dan Retribusi Daerah (Lembaran Negara Republik Indonesia Tahun 2009 Nomor 130, Tambahan Lembaran Negara Republik Indonesia Nomor 5049) sebagaimana telah diubah dengan Undang-Undang Nomor 11 Tahun 2020 tentang Cipta Kerja (Lembaran Negara Republik Indonesia Tahun 2020 Nomor 245, Tambahan Lembaran Negara Republik Indonesia Nomor 6573);
11. Undang-Undang Nomor 12 Tahun 2011 tentang Pembentukan Peraturan Perundang-undangan (Lembaran Negara Republik Indonesia Tahun 2011 Nomor 82, Tambahan Lembaran Negara Republik Indonesia Nomor 5234) sebagaimana telah diubah dengan Undang-Undang Nomor 15 Tahun 2019 tentang Perubahan Atas Undang-Undang Nomor 12 Tahun 2011 tentang Pembentukan Peraturan Perundang-undangan (Lembaran Negara Republik Indonesia Tahun 2019 Nomor 183, Tambahan Lembaran Negara Republik Indonesia Nomor 6398);
12. Undang-Undang Nomor 23 Tahun 2014 tentang Pemerintahan Daerah (Lembaran Negara Republik Indonesia Tahun 2014 Nomor 244, Tambahan Lembaran Negara Republik Indonesia Nomor 5587) sebagaimana telah diubah beberapa kali terakhir dengan Undang-Undang Nomor 11 Tahun 2020 tentang Cipta Kerja (Lembaran Negara Republik Indonesia Tahun 2020 Nomor 245, Tambahan Lembaran Negara Republik Indonesia Nomor 6573);
13. Peraturan Pemerintah Nomor 23 Tahun 2005 tentang Pengelolaan Keuangan Badan Layanan Umum (Lembaran Negara Republik Indonesia Tahun 2005 Nomor 48, Tambahan Lembaran Negara Republik Indonesia Nomor 4502) sebagaimana telah diubah dengan Peraturan Pemerintah Nomor 74 Tahun 2012 tentang Perubahan Atas Peraturan Pemerintah Nomor 23 Tahun 2005 tentang Pengelolaan Keuangan Badan Layanan Umum (Lembaran Negara Republik Indonesia Tahun 2012 Nomor 171, Tambahan Lembaran Negara Republik Indonesia Nomor 5340);
14. Peraturan Pemerintah Nomor 55 Tahun 2005 tentang Dana Perimbangan (Lembaran Negara Republik Indonesia Tahun 2005 Nomor 137, Tambahan Lembaran Negara Republik Indonesia Nomor 4575);
15. Peraturan Pemerintah Nomor 56 Tahun 2005 tentang Sistem Informasi Keuangan Daerah (Lembaran Negara Republik Indonesia Tahun 2005 Nomor 138, Tambahan Lembaran Negara Republik Indonesia Nomor 4576) sebagaimana telah diubah dengan Peraturan Pemerintah Nomor 65 Tahun 2010 tentang Perubahan Atas Peraturan Pemerintah Nomor 56 Tahun 2005 tentang Sistem Informasi Keuangan Daerah (Lembaran Negara Republik Indonesia Tahun 2010 Nomor

110, Tambahan Lembaran Negara Republik Indonesia Nomor 5155);

16. Peraturan Pemerintah Nomor 8 Tahun 2006 tentang Pelaporan Keuangan Dan Kinerja Instansi Pemerintah (Lembaran Negara Republik Indonesia Tahun 2006 Nomor 25, Tambahan Lembaran Negara Republik Indonesia Nomor 4614);
17. Peraturan Pemerintah Nomor 61 Tahun 2010 tentang Pelaksanaan Undang-Undang Nomor 14 Tahun 2008 tentang Keterbukaan Informasi Publik (Lembaran Negara Republik Indonesia Tahun 2010 Nomor 99, Tambahan Lembaran Negara Republik Indonesia Nomor 5149);
18. Peraturan Pemerintah Nomor 69 Tahun 2010 tentang Tata Cara Pemberian Dan Pemanfaatan Insentif Pungutan Pajak Daerah Dan Retribusi Daerah (Lembaran Negara Republik Indonesia Tahun 2010 Nomor 119, Tambahan Lembaran Negara Republik Indonesia Nomor 5161);
19. Peraturan Pemerintah Nomor 71 Tahun 2010 tentang Standar Akuntansi Pemerintahan (Lembaran Negara Republik Indonesia Tahun 2010 Nomor 123, Tambahan Lembaran Negara Republik Indonesia Nomor 5165);
20. Peraturan Pemerintah Nomor 2 Tahun 2012 tentang Hibah Daerah (Lembaran Negara Republik Indonesia Tahun 2012 Nomor 5, Tambahan Lembaran Negara Republik Indonesia Nomor 5272);
21. Peraturan Pemerintah Nomor 27 Tahun 2014 tentang Pengelolaan Barang Milik Negara/Daerah (Lembaran Negara Republik Indonesia Tahun 2014 Nomor 92, Tambahan Lembaran Negara Republik Indonesia Nomor 5533) sebagaimana telah diubah dengan Peraturan Pemerintah Nomor 28 Tahun 2020 tentang Perubahan Atas Peraturan Pemerintah Nomor 27 Tahun 2014 tentang Pengelolaan Barang Milik Negara/Daerah (Lembaran Negara Republik Indonesia Tahun 2020 Nomor 142, Tambahan Lembaran Negara Republik Indonesia Nomor 6523);
22. Peraturan Pemerintah Nomor 18 Tahun 2016 tentang Perangkat Daerah (Lembaran Negara Republik Indonesia Tahun 2016 Nomor 114, Tambahan Lembaran Negara Republik Indonesia Nomor 5533) sebagaimana telah diubah dengan Peraturan Pemerintah Nomor 72 Tahun 2019 tentang Perubahan Atas Peraturan Pemerintah Nomor 18 Tahun 2016 tentang Perangkat Daerah (Lembaran Negara Republik Indonesia Tahun 2019 Nomor 187, Tambahan Lembaran Negara Republik Indonesia Nomor 6402);

23. Peraturan Pemerintah Nomor 12 Tahun 2017 tentang Pembinaan Dan Pengawasan Penyelenggaraan Pemerintahan Daerah (Lembaran Negara Republik Indonesia Tahun 2017 Nomor 73, Tambahan Lembaran Negara Republik Indonesia Nomor 6041);
24. Peraturan Pemerintah Nomor 18 Tahun 2017 tentang Hak Keuangan Dan Administratif Pimpinan Dan Anggota Dewan Perwakilan Rakyat Daerah (Lembaran Negara Republik Indonesia Tahun 2017 Nomor 106, Tambahan Lembaran Negara Republik Indonesia Nomor 6057);
25. Peraturan Pemerintah Nomor 56 Tahun 2018 tentang Pinjaman Daerah (Lembaran Negara Republik Indonesia Tahun 2018 Nomor 248, Tambahan Lembaran Negara Republik Indonesia Nomor 6279);
26. Peraturan Pemerintah Nomor 12 Tahun 2019 tentang Pengelolaan Keuangan Daerah (Lembaran Negara Republik Indonesia Tahun 2019 Nomor 42, Tambahan Lembaran Negara Republik Indonesia Nomor 6322);
27. Peraturan Pemerintah Nomor 13 Tahun 2019 tentang Laporan dan Evaluasi Penyelenggaraan Pemerintahan Daerah (Lembaran Negara Republik Indonesia Tahun 2019 Nomor 52, Tambahan Lembaran Negara Republik Indonesia Nomor 6323);
28. Peraturan Daerah Provinsi Jawa Tengah Nomor 1 Tahun 2008 tentang Pengelolaan Keuangan Daerah (Lembaran Daerah Provinsi Jawa Tengah Tahun 2008 Nomor 1 Seri E Nomor 1, Tambahan Lembaran Daerah Provinsi Jawa Tengah Nomor 7);
29. Peraturan Daerah Provinsi Jawa Tengah Nomor 6 Tahun 2016 tentang Pembentukan Peraturan Daerah (Lembaran Daerah Provinsi Jawa Tengah Tahun 2016 Nomor 6, Tambahan Lembaran Daerah Provinsi Jawa Tengah Nomor 83);
30. Peraturan Daerah Provinsi Jawa Tengah Nomor 9 Tahun 2016 tentang Pembentukan Dan Susunan Perangkat Daerah Provinsi Jawa Tengah (Lembaran Daerah Provinsi Jawa Tengah Tahun 2016 Nomor 9, Tambahan Lembaran Daerah Provinsi Jawa Tengah Nomor 85);
31. Peraturan Daerah Provinsi Jawa Tengah Nomor 6 Tahun 2017 tentang Sistem Perencanaan Pembangunan dan Penganggaran Terpadu (Lembaran Daerah Provinsi Jawa Tengah Tahun 2017 Nomor 6, Tambahan Lembaran Daerah Provinsi Jawa Tengah Nomor 91);
32. Peraturan Daerah Provinsi Jawa Tengah Nomor 17 Tahun 2019 tentang Anggaran Pendapatan Dan Belanja Daerah Provinsi Jawa Tengah Tahun Anggaran 2020 (Lembaran Daerah Provinsi Jawa Tengah Tahun 2019 Nomor 17);

33. Peraturan Daerah Provinsi Jawa Tengah Nomor 4 Tahun 2020 tentang Perubahan Anggaran Pendapatan Dan Belanja Daerah Provinsi Jawa Tengah Tahun Anggaran 2020 (Lembaran Daerah Provinsi Jawa Tengah Tahun 2019 Nomor 4);

Dengan Persetujuan Bersama

DEWAN PERWAKILAN RAKYAT DAERAH PROVINSI JAWA TENGAH

dan

GUBERNUR JAWA TENGAH

MEMUTUSKAN:

Menetapkan : PERATURAN DAERAH TENTANG PERTANGGUNGJAWABAN PELAKSANAAN ANGGARAN PENDAPATAN DAN BELANJA DAERAH PROVINSI JAWA TENGAH TAHUN ANGGARAN 2020.

Pasal 1

- (1) Pertanggungjawaban pelaksanaan Anggaran Pendapatan Dan Belanja Daerah Provinsi Jawa Tengah Tahun Anggaran 2020 berupa laporan keuangan yang memuat :
 - a. Laporan realisasi anggaran;
 - b. Laporan perubahan saldo anggaran lebih;
 - c. Neraca;
 - d. Laporan operasional;
 - e. Laporan arus kas;
 - f. Laporan perubahan ekuitas, dan
 - g. Catatan atas laporan keuangan.
- (2) Laporan keuangan sebagaimana dimaksud pada ayat (1) dilampiri dengan Laporan Kinerja dan Ikhtisar Laporan Keuangan Badan Usaha Milik Daerah.

Pasal 2

Laporan realisasi anggaran Tahun Anggaran 2020 sebagaimana dimaksud dalam Pasal 1 ayat (1) huruf a, sebagai berikut :

| | |
|---------------|---------------------------------|
| a. Pendapatan | Rp 25.393.735.934.148,00 |
| b. Belanja | <u>Rp 25.651.740.349.991,00</u> |
| Defisit | Rp (258.004.415.843,00) |

| | | |
|------------------|-----------|-----------------------------|
| c. Pembiayaan | | |
| - Penerimaan | Rp | 1.119.348.228.370,00 |
| - Pengeluaran | <u>Rp</u> | <u>-</u> |
| Pembiayaan Netto | Rp | <u>1.119.348.228.370,00</u> |
| d. SiLPA | Rp | 861.343.812.527,00 |

Pasal 3

Uraian laporan realisasi anggaran Tahun 2020 sebagaimana dimaksud dalam Pasal 2 sebagai berikut :

- a. Selisih anggaran dengan realisasi pendapatan sejumlah Rp.861.515.968.852,00 dengan rincian sebagai berikut :
 1. Anggaran pendapatan setelah perubahan Rp 26.255.251.903.000,00
 2. Realisasi Rp 25.393.735.934.148,00
 - Selisih lebih Rp 861.515.968.852,00

- b. Selisih anggaran dengan realisasi belanja sejumlah Rp 1.722.669.000.009,00 dengan rincian sebagai berikut :
 1. Anggaran belanja setelah perubahan Rp 27.374.409.350.000,00
 2. Realisasi Rp 25.651.740.349.991,00
 - Selisih lebih Rp 1.722.669.000.009,00

- c. Selisih anggaran dengan realisasi surplus/defisit sejumlah Rp 861.153.031.157,00 dengan rincian sebagai berikut :
 1. Surplus/Defisit setelah perubahan (Rp 1.119.157.447.000,00)
 2. Realisasi (Rp 258.004.415.843,00)
 - Selisih kurang (Rp 861.153.031.157,00)

- d. Selisih anggaran dengan realisasi penerimaan pembiayaan sejumlah Rp190.781.370,00 dengan rincian sebagai berikut :
 1. Anggaran peneriman pembiayaan setelah perubahan Rp 1.119.157.447.000,00
 2. Realisasi Rp 1.119.348.228.370,00
 - Selisih lebih (Rp 190.781.370,00)

- e. Selisih anggaran dengan realisasi pengeluaran pembiayaan sejumlah Rp 00,00 dengan rincian sebagai berikut :

| | | |
|------------------------------------|-----------|--------------|
| 1. Anggaran pengeluaran pembiayaan | | |
| setelah perubahan | Rp | 00,00 |
| 2. Realisasi | <u>Rp</u> | <u>00,00</u> |
| | Selisih | Rp. 00,00 |

f. Selisih anggaran dengan realisasi pembiayaan netto sejumlah Rp 190.781.370,00 dengan rincian sebagai berikut :

| | | |
|------------------------------|----------------|-----------------------------|
| 1. Anggaran pembiayaan netto | | |
| setelah perubahan | Rp | 1.119.157.447.000,00 |
| 2. Realisasi | <u>Rp</u> | <u>1.119.348.228.370,00</u> |
| | Selisih kurang | (Rp 190.781.370,00) |

Pasal 4

Laporan perubahan saldo anggaran lebih Tahun Anggaran 2020 sebagaimana dimaksud dalam Pasal 1 ayat (1) huruf b per 31 Desember 2020 sebagai berikut :

| | | |
|-------------------------------------------------|----------------------------|-----------------------|
| a. Saldo Anggaran Lebih Awal | Rp | 1.119.157.446.700,54 |
| b. Penggunaan tahun berjalan | (Rp | 1.119.095.687.470,00) |
| c. Sisa Lebih/Kurang Pembiayaan Anggaran | Rp | 861.343.812.527,00 |
| d. Koreksi kesalahan pembukuan tahun sebelumnya | <u>(Rp</u> | <u>61.759.230,54)</u> |
| | Saldo Anggaran Lebih Akhir | Rp 861.343.812.527,00 |

Pasal 5

Neraca Tahun Anggaran 2020 sebagaimana dimaksud dalam Pasal 1 ayat (1) huruf c per 31 Desember 2020 sebagai berikut :

| | | |
|------------------------|------------|----------------------------|
| a. Jumlah Aktiva | Rp | 37.222.304.291.653,23 |
| b. Jumlah Utang | <u>(Rp</u> | <u>824.663.799.218,45)</u> |
| c. Jumlah Ekuitas Dana | Rp | 36.397.640.492.434,77 |

Pasal 6

Laporan operasional Tahun Anggaran 2020 sebagaimana dimaksud dalam Pasal 1 ayat (1) huruf d, sebagai berikut :

| | | |
|------------------------------------------|-----------|------------------------------|
| a. Pendapatan operasional | Rp | 22.857.781.266.070,60 |
| b. Beban operasional | <u>Rp</u> | <u>23.411.329.516.736,86</u> |
| Defisit dari operasional | (Rp | 553.548.250.666,26) |
| c. Surplus dari kegiatan non operasional | <u>Rp</u> | <u>137.206.357.330,46</u> |
| d. Defisit sebelum pos luar biasa | (Rp | 416.341.893.335,80) |

| | |
|--------------------------------|-------------------------|
| e. Jumlah pos luar biasa | (Rp 1.080.000.000,00) |
| f. Defisit laporan operasional | (Rp 417.421.893.335,80) |

Pasal 7

Laporan Arus Kas Tahun Anggaran 2020 sebagaimana dimaksud dalam Pasal 1 ayat (1) huruf e untuk tahun yang berakhir sampai dengan 31 Desember 2020 sebagai berikut :

| | |
|------------------------------------------------------------------|-------------------------|
| a. Saldo kas dan setara kas awal per 1 Januari 2020 | Rp 1.119.044.139.859,00 |
| b. Arus kas bersih dari aktivitas operasi | Rp 738.375.611.797,00 |
| c. Arus kas bersih dari aktivitas investasi aset non keuangan | (Rp 996.380.027.640,00) |
| d. Arus kas bersih dari aktivitas pembiayaan | Rp 252.540.900,00 |
| e. Arus kas bersih dari aktivitas non anggaran | (Rp 68.878.789,00) |
| f. Kas di Bendahara Pengeluaran | Rp 18.040.000,00 |
| g. Kas di Bendahara Penerimaan | Rp 120.536.400,00 |
| h. Kas di Bendahara BLUD (Non SILPA) | Rp 668.788.049,87 |
| i. Kas di Bendahara Sekolah (Non SILPA) | Rp 249.993.159,00 |
| j. Setara Kas di BLUD | Rp 0,00 |
| k. Kas di Kas Lainnya | Rp 2.656.600.000,00 |
| k. Saldo kas dan setara kas akhir per 31 Desember 2020 | Rp 864.937.343.735,87 |

Pasal 8

Laporan perubahan ekuitas Tahun Anggaran 2020 sebagaimana dimaksud dalam Pasal 1 ayat (1) huruf f per 31 Desember 2020 sebagai berikut :

| | |
|---------------------------------------------------------------|--------------------------|
| a. Ekuitas awal | Rp 37.100.999.040.516,25 |
| b. Defisit-LO | (Rp 417.421.893.335,80) |
| c. RK-PPKD | (Rp 0,00) |
| d. Dampak kumulatif perubahan kebijakan/kesalahan mendasar | (Rp 285.936.654.745,67) |
| e. Ekuitas akhir | Rp 36.397.640.492.434,77 |

Pasal 9

Catatan Atas Laporan Keuangan Tahun Anggaran 2020 sebagaimana dimaksud dalam Pasal 1 ayat (1) huruf g memuat informasi baik secara kuantitatif maupun kualitatif atas pos-pos laporan keuangan.

Pasal 10

Pertanggungjawaban Pelaksanaan Anggaran Pendapatan Dan Belanja Daerah Provinsi Jawa Tengah Tahun Anggaran 2020 sebagaimana dimaksud dalam Pasal 1 ayat (1) tercantum dalam Lampiran merupakan bagian yang tidak terpisahkan dari Peraturan Daerah ini, terdiri dari :

- a. Lampiran I : Laporan Realisasi Anggaran.
 - Lampiran I.1 : Ringkasan laporan realisasi anggaran menurut urusan pemerintahan daerah dan organisasi;
 - Lampiran I.2 : Rincian laporan realisasi anggaran menurut urusan pemerintahan daerah, organisasi, pendapatan, belanja dan pembiayaan;
 - Lampiran I.3. : Rekapitulasi realisasi anggaran belanja daerah menurut urusan pemerintahan daerah, organisasi, program dan kegiatan;
 - Lampiran I.4. : Rekapitulasi realisasi anggaran belanja daerah untuk keselarasan dan keterpaduan urusan pemerintahan daerah dan fungsi dalam kerangka pengelolaan keuangan negara;
- b. Lampiran II : Laporan Perubahan Saldo Anggaran Lebih
- c. Lampiran III : Laporan Operasional
- d. Lampiran IV : Laporan Perubahan Ekuitas
- e. Lampiran V : Neraca
- f. Lampiran VI : Laporan Arus Kas
- g. Lampiran VII : Catatan atas Laporan Keuangan
- h. Lampiran VIII : Daftar rekapitulasi piutang daerah;
- i. Lampiran IX : Daftar rekapitulasi penyisihan piutang tidak tertagih;
- j. Lampiran X : Daftar rekapitulasi dana bergulir dan penyisihan dana bergulir;
- k. Lampiran XI : Daftar penyertaan modal (investasi) daerah;
- l. Lampiran XII : Daftar realisasi penambahan dan pengurangan aset tetap daerah;
- m. Lampiran XIII : Daftar rekapitulasi aset tetap;
- n. Lampiran XIV : Daftar rekapitulasi konstruksi dalam pengerjaan;
- o. Lampiran XV : Daftar rekapitulasi aset lainnya;
- p. Lampiran XV.1 : Daftar realisasi penambahan dan pengurangan aset lainnya;
- q. Lampiran XVI : Daftar dana cadangan daerah;
- r. Lampiran XVII : Daftar kewajiban jangka pendek;
- s. Lampiran XVIII: Daftar kewajiban jangka panjang;
- t. Lampiran XIX : Daftar pinjaman daerah;

- u. Lampiran XX : Daftar kegiatan-kegiatan yang belum diselesaikan sampai akhir tahun dan dianggarkan kembali dalam tahun anggaran berikutnya;
- v. Lampiran XXI : Daftar Lampiran Ikhtisar Laporan Keuangan Badan Usaha Milik Daerah/Perusahaan Daerah; dan
- w. Lampiran XXII : Daftar jumlah pegawai per golongan dan per jabatan Tahun Anggaran 2020.

Pasal 11

Penjabaran pertanggungjawaban pelaksanaan Anggaran Pendapatan Dan Belanja Daerah Provinsi Jawa Tengah Tahun Anggaran 2020 sebagai rincian lebih lanjut dari pertanggungjawaban pelaksanaan Anggaran Pendapatan Dan Belanja Daerah Provinsi Jawa Tengah Tahun Anggaran 2020 diatur lebih lanjut dengan Peraturan Gubernur.

Pasal 12

Peraturan Daerah ini mulai berlaku pada tanggal diundangkan.

Agar setiap orang mengetahuinya, memerintahkan pengundangan Peraturan Daerah ini dengan penempatannya dalam Lembaran Daerah Provinsi Jawa Tengah.

Ditetapkan di Semarang
pada tanggal 31 Agustus 2021

GUBERNUR JAWA TENGAH,
ttđ

GANJAR PRANOWO

Diundangkan di Semarang
pada tanggal 31 Agustus 2021

Pj. SEKRETARIS DAERAH PROVINSI
JAWA TENGAH
ttđ

PRASETYO ARIBOWO

LEMBARAN DAERAH PROVINSI JAWA TENGAH TAHUN 2021 NOMOR 10
NOREG PERATURAN DAERAH PROVINSI JAWA TENGAH NOMOR : 8-132/2021

LAMPIRAN I
 PERATURAN DAERAH PROVINSI JAWA TENGAH
 NOMOR : 10 TAHUN 2021
 TENTANG
 PERTANGGUNGJAWABAN PELAKSANAAN ANGGARAN PENDAPATAN DAN
 BELANJA DAERAH PROVINSI JAWA TENGAH TAHUN ANGGARAN 2020

PROVINSI JAWA TENGAH
LAPORAN REALISASI ANGGARAN
 TAHUN ANGGARAN 2020

| Nomor Urut | Uraian | Jumlah (Rp) | | | Bertambah/ (Berkurang) | |
|------------|-------------------------------------------------------|-------------------------------|------------------------------|---------------|-------------------------------|----------------|
| | | Anggaran Setelah Perubahan | Realisasi | % | Rp | % |
| 1 | 2 | 3 | 4 | 5 | 6 | 7 |
| 1 | PENDAPATAN | | | | | |
| 1.1 | PENDAPATAN ASLI DAERAH | 14,267,084,822,000.00 | 13,668,282,278,855.00 | 95.80 | (598,802,543,145.00) | (4.20) |
| 1.1.1 | Pajak Daerah | 12,007,135,432,000.00 | 11,139,173,309,780.00 | 92.77 | (867,962,122,220.00) | (7.23) |
| 1.1.2 | Retribusi Daerah | 93,728,474,000.00 | 93,279,121,699.00 | 99.52 | (449,352,301.00) | (0.48) |
| 1.1.3 | Hasil Pengelolaan Kekayaan Daerah Yang Dipisahkan | 528,788,165,000.00 | 530,091,029,137.00 | 100.25 | 1,302,864,137.00 | 0.25 |
| 1.1.4 | Lain-lain Pendapatan Asli Daerah Yang Sah | 1,637,432,751,000.00 | 1,905,738,818,239.00 | 116.39 | 268,306,067,239.00 | 16.39 |
| 1.2 | PENDAPATAN TRANSFER | 11,964,515,081,000.00 | 11,702,101,655,293.00 | 97.81 | (262,413,425,707.00) | (2.19) |
| 1.2.1 | Transfer Pemerintah Pusat-Dana Perimbangan | 11,896,302,626,000.00 | 11,632,787,041,293.00 | 97.78 | (263,515,584,707.00) | (2.22) |
| 1.2.1.1 | Dana Bagi Hasil Pajak | 957,049,948,000.00 | 843,392,119,954.00 | 88.12 | (113,657,828,046.00) | (11.88) |
| 1.2.1.2 | Dana Bagi Hasil Bukan Pajak (Sumber Daya Alam) | 13,336,741,000.00 | 16,888,016,587.00 | 126.63 | 3,551,275,587.00 | 26.63 |
| 1.2.1.3 | Dana Alokasi Umum | 3,460,064,369,000.00 | 3,438,709,973,000.00 | 99.38 | (21,354,396,000.00) | (0.62) |
| 1.2.1.4 | Dana Alokasi Khusus (fisik) | 386,885,324,000.00 | 350,564,240,958.00 | 90.61 | (36,321,083,042.00) | (9.39) |
| 1.2.1.5 | Dana Alokasi Khusus (non fisik) | 7,078,966,244,000.00 | 6,983,232,690,794.00 | 98.65 | (95,733,553,206.00) | (1.35) |
| | Transfer Pemerintah Pusat-Lainnya | 68,212,455,000.00 | 68,212,455,000.00 | 100.00 | - | - |
| 1.2.2.1 | Dana Insentif Daerah | 68,212,455,000.00 | 68,212,455,000.00 | 100.00 | - | - |
| | Transfer Pemerintah Daerah-Lainnya | - | 1,102,159,000.00 | - | 1,102,159,000.00 | - |
| 1.2.3 | Dana Bagi Hasil Pajak dari Pemda Lainnya | - | 1,102,159,000.00 | - | 1,102,159,000.00 | - |
| | LAIN-LAIN PENDAPATAN YANG SAH | 23,652,000,000.00 | 23,352,000,000.00 | 98.73 | (300,000,000.00) | (1.27) |
| 1.3 | Pendapatan Hibah | 23,652,000,000.00 | 23,352,000,000.00 | 98.73 | (300,000,000.00) | (1.27) |
| | JUMLAH PENDAPATAN | 26,255,251,903,000.00 | 25,393,735,934,148.00 | 96.72 | (861,515,968,852.00) | (3.28) |
| | BELANJA | | | | | |
| 2 | BELANJA OPERASI | 16,913,391,556,000.00 | 16,223,988,285,131.00 | 95.92 | (689,403,270,869.00) | (4.08) |
| 2.1 | Belanja Pegawai | 6,698,242,058,000.00 | 6,483,761,623,794.00 | 96.80 | (214,480,434,206.00) | (3.20) |
| 2.1.1 | Belanja Barang | 4,405,786,353,000.00 | 4,104,637,788,228.00 | 93.16 | (301,148,564,772.00) | (6.84) |
| 2.1.2 | Belanja Hibah | 5,761,071,145,000.00 | 5,593,181,623,109.00 | 97.09 | (167,889,521,891.00) | (2.91) |
| 2.1.3 | Belanja Bantuan Sosial | 48,292,000,000.00 | 42,407,250,000.00 | 87.81 | (5,884,750,000.00) | (12.19) |
| | BELANJA MODAL | 1,057,533,752,000.00 | 996,994,505,160.00 | 94.28 | (60,539,246,840.00) | (5.72) |
| 2.2 | Belanja Tanah | 14,703,769,000.00 | 14,338,900,293.00 | 98.19 | (364,868,707.00) | (1.81) |
| 2.2.1 | Belanja Peralatan dan Mesin | 509,897,318,000.00 | 494,933,371,196.00 | 91.97 | (14,963,946,804.00) | (8.03) |
| 2.2.2 | Belanja Gedung dan Bangunan | 216,372,410,000.00 | 195,773,603,473.00 | 93.44 | (20,598,806,527.00) | (6.56) |
| 2.2.3 | Belanja Jalan, Irigasi dan Jaringan | 193,270,690,000.00 | 177,713,123,124.00 | 98.35 | (15,557,566,876.00) | (1.65) |
| 2.2.4 | Belanja Aset Tetap Lainnya | 122,200,465,000.00 | 113,376,388,074.00 | 90.48 | (8,824,076,926.00) | (9.52) |
| 2.2.5 | Belanja Aset Tak Berwujud | 1,089,100,000.00 | 859,119,000.00 | 92.04 | (229,981,000.00) | (7.96) |
| | BELANJA TIDAK TERDUGA | 1,834,243,841,000.00 | 1,783,884,978,571.00 | 97.25 | (50,358,862,429.00) | (2.75) |
| 2.3 | Belanja Tidak Terduga | 1,834,243,841,000.00 | 1,783,884,978,571.00 | 97.25 | (50,358,862,429.00) | (2.75) |
| | BELANJA TRANSFER/BAGI HASIL KABUPATEN/KOTA | 7,569,240,201,000.00 | 6,646,872,581,129.00 | 87.81 | (922,367,619,871.00) | (12.19) |
| 2.4 | Belanja Bagi Hasil Pajak Daerah kepada Kab/Kota | 5,399,670,659,000.00 | 4,633,245,749,888.00 | 85.81 | (766,424,909,112.00) | (14.19) |
| 2.4.1 | Belanja Bantuan Keuangan kepada Kab/Kota | 981,881,906,000.00 | 845,543,195,241.00 | 86.11 | (136,338,710,759.00) | (13.89) |
| 2.4.2 | Belanja Bantuan Keuangan kepada Desa | 1,187,687,636,000.00 | 1,168,083,636,000.00 | 98.35 | (19,604,000,000.00) | (1.65) |
| 2.4.3 | Belanja Bantuan Kepada Partai Politik | - | - | - | - | - |
| 2.4.4 | Belanja Bantuan keuangan Kepada Pemda Lain | - | - | - | - | - |
| | Jumlah Belanja | 27,374,409,350,000.00 | 25,651,740,349,991.00 | 93.71 | (1,722,669,000,009.00) | (6.29) |
| | Surplus/(Defisit) | (1,119,157,447,000.00) | (258,004,415,843.00) | 23.05 | 861,153,031,157.00 | (76.95) |
| | PEMBIAYAAN | | | | | |
| 3 | Penerimaan Pembiayaan Daerah | 1,119,157,447,000.00 | 1,119,348,228,370.00 | 100.02 | 190,781,370.00 | 0.02 |
| 3.1 | Penggunaan SILPA | 1,119,157,447,000.00 | 1,119,095,687,470.00 | 99.99 | (61,759,530.00) | (0.01) |
| 3.1.1 | Pencairan Dana Cadangan | - | - | - | - | - |
| 3.1.2 | Penerimaan Pinjaman Pokok Dana Talangan Pangan | - | - | - | - | - |
| 3.1.3 | Penerimaan Pinjaman Pokok Dana Bergulir | - | 252,540,900.00 | - | 252,540,900.00 | - |
| 3.1.4 | Pembiayaan dari Sektor Pebankan | - | - | - | - | - |
| | Jumlah Penerimaan Pembiayaan Daerah | 1,119,157,447,000.00 | 1,119,348,228,370.00 | 100.02 | 190,781,370.00 | 0.02 |
| | Pengeluaran Daerah | - | - | - | - | - |
| 3.2 | Penyertaan Modal (Investasi) Pemerintah Daerah | - | - | - | - | - |
| 3.2.1 | Pembentukan Dana Cadangan | - | - | - | - | - |
| 3.2.2 | Pembayaran Pokok Pinjaman kepada Bank | - | - | - | - | - |
| | Jumlah Pengeluaran Daerah | - | - | - | - | - |
| | PEMBIAYAAN NETTO | 1,119,157,447,000.00 | 1,119,348,228,370.00 | 100.02 | 190,781,370.00 | - |
| | SISA LEBIH PEMBIAYAAN ANGGARAN TAHUN BERKENAAN | - | 861,343,812,527.00 | - | 861,343,812,527.00 | - |

GUBERNUR JAWA TENGAH,
 ttd

GANJAR PRANOWO

LAMPIRAN I.1

PERATURAN DAERAH PROVINSI JAWA TENGAH

NOMOR : 10 TAHUN 2021

TENTANG

PERTANGGUNGJAWABAN PELAKSANAAN ANGGARAN PENDAPATAN DAN

BELANJA DAERAH PROVINSI JAWA TENGAH TAHUN ANGGARAN 2020



**RINGKASAN LAPORAN REALISASI ANGGARAN URUSAN
PEMERINTAHAN DAERAH DAN ORGANISASI
TAHUN ANGGARAN 2020**



**RINGKASAN LAPORAN REALISASI ANGGARAN URUSAN PEMERINTAHAN DAERAH DAN ORGANISASI
PEMERINTAH PROVINSI JAWA TENGAH
TAHUN ANGGARAN : 2020**

Periode Tanggal Laporan : 01 Januari 2020 s.d 31 Desember 2020

| NOMOR URUT | URAIAN | ANGGARAN SETELAH PERUBAHAN | REALISASI | BERTAMBAH (BERKURANG) | |
|-------------|-------------------------------------------------------------------|----------------------------|---------------------------|----------------------------|---------------|
| | | | Rp | Rp | % |
| 1 | 2 | 3 | 4 | 5=4-3 | 6 |
| 4 | PENDAPATAN | 26,255,251,903,000 | 25,393,735,934,148 | (861,515,968,852) | 96.72 |
| 1 | URUSAN WAJIB PELAYANAN DASAR | 1,425,126,759,000 | 1,727,703,087,466 | 302,576,328,466 | 121.23 |
| 1.01 | PENDIDIKAN | 5,104,331,000 | 1,724,315,964 | (3,380,015,036) | 33.78 |
| 1.01.01 | Dinas Pendidikan dan Kebudayaan | 5,104,331,000 | 1,724,315,964 | (3,380,015,036) | 33.78 |
| 1.02 | KESEHATAN | 1,412,043,810,000 | 1,716,334,259,589 | 304,290,449,589 | 121.55 |
| 1.02.01 | Dinas Kesehatan | 23,765,986,000 | 19,421,651,498 | (4,344,334,502) | 81.72 |
| 1.02.02 | RSUD Dr. Moewardi | 723,840,000,000 | 932,632,010,637 | 208,792,010,637 | 128.85 |
| 1.02.03 | RSUD Prof. Dr. Margono Soekarjo | 375,632,300,000 | 428,494,231,557 | 52,861,931,557 | 114.07 |
| 1.02.04 | RSUD Tugurejo Semarang | 145,119,000,000 | 170,706,555,450 | 25,587,555,450 | 117.63 |
| 1.02.05 | RSUD Kelet Donorejo | 34,586,524,000 | 34,802,451,480 | 215,927,480 | 100.62 |
| 1.02.06 | RSJD Dr. Amino Gondohutomo | 47,600,000,000 | 53,363,009,574 | 5,763,009,574 | 112.11 |
| 1.02.07 | RSJD Surakarta | 28,500,000,000 | 34,540,247,747 | 6,040,247,747 | 121.19 |
| 1.02.08 | RSJD Dr. RM Soedjarwadi | 33,000,000,000 | 42,374,101,646 | 9,374,101,646 | 128.41 |
| 1.03 | PEKERJAAN UMUM DAN PENATAAN RUANG | 7,496,253,000 | 9,074,538,290 | 1,578,285,290 | 121.05 |
| 1.03.01 | Dinas Pekerjaan Umum Bina Marga dan Cipta Karya | 3,864,832,000 | 5,927,519,930 | 2,062,687,930 | 153.37 |
| 1.03.02 | Dinas Pekerjaan Umum Sumber Daya Air dan Penataan Ruang | 3,631,421,000 | 3,147,018,360 | (484,402,640) | 86.66 |
| 1.05 | KETENTERAMAN, KETERTIBAN UMUM DAN PERLINDUNGAN MASYARAKAT | 422,365,000 | 466,713,623 | 44,348,623 | 110.50 |
| 1.05.01 | Satuan Polisi Pamong Praja | 422,365,000 | 466,713,623 | 44,348,623 | 110.50 |
| 1.06 | SOSIAL | 60,000,000 | 103,260,000 | 43,260,000 | 172.10 |
| 1.06.01 | Dinas Sosial | 60,000,000 | 103,260,000 | 43,260,000 | 172.10 |
| 2 | URUSAN WAJIB BUKAN PELAYANAN DASAR | 16,764,512,000 | 22,321,634,412 | 5,557,122,412 | 133.15 |
| 2.01 | TENAGA KERJA | 2,647,970,000 | 4,378,592,502 | 1,730,622,502 | 165.36 |
| 2.01.01 | Dinas Tenaga Kerja dan Transmigrasi | 2,647,970,000 | 4,378,592,502 | 1,730,622,502 | 165.36 |
| 2.05 | LINGKUNGAN HIDUP | 3,397,525,000 | 4,446,765,295 | 1,049,240,295 | 130.88 |
| 2.05.01 | Dinas Lingkungan Hidup dan Kehutanan | 3,397,525,000 | 4,446,765,295 | 1,049,240,295 | 130.88 |
| 2.09 | PERHUBUNGAN | 8,570,479,000 | 11,863,807,200 | 3,293,328,200 | 138.43 |
| 2.09.01 | Dinas Perhubungan | 8,570,479,000 | 11,863,807,200 | 3,293,328,200 | 138.43 |
| 2.11 | KOPERASI DAN UKM | 479,413,000 | 507,553,750 | 28,140,750 | 105.87 |
| 2.11.01 | Dinas Koperasi dan Usaha Kecil Menengah | 479,413,000 | 507,553,750 | 28,140,750 | 105.87 |
| 2.12 | PENANAMAN MODAL | 24,750,000 | 24,750,000 | - | 100.00 |
| 2.12.01 | Dinas Penanaman Modal dan Pelayanan Terpadu Satu Pintu | 24,750,000 | 24,750,000 | - | 100.00 |
| 2.13 | KEPEMUDAAN DAN OLAH RAGA | 1,567,911,000 | 1,036,391,065 | (531,519,935) | 66.10 |
| 2.13.01 | Dinas Kepemudaan, Olah Raga dan Pariwisata | 1,567,911,000 | 1,036,391,065 | (531,519,935) | 66.10 |
| 2.18 | KEARSIPAN | 76,464,000 | 63,774,600 | (12,689,400) | 83.40 |
| 2.18.01 | Dinas Kearsipan dan Perpustakaan | 76,464,000 | 63,774,600 | (12,689,400) | 83.40 |
| 3 | URUSAN PILIHAN | 68,619,995,000 | 41,907,000,485 | (26,712,994,515) | 61.07 |
| 3.01 | KELAUTAN DAN PERIKANAN | 9,900,000,000 | 14,591,849,381 | 4,691,849,381 | 147.39 |
| 3.01.01 | Dinas Kelautan dan Perikanan | 9,900,000,000 | 14,591,849,381 | 4,691,849,381 | 147.39 |
| 3.03 | PERTANIAN | 53,951,000,000 | 21,980,349,150 | (31,970,650,850) | 40.74 |
| 3.03.01 | Dinas Pertanian dan Perkebunan | 34,356,340,000 | 13,549,457,975 | (20,806,882,025) | 39.44 |
| 3.03.02 | Dinas Peternakan dan Kesehatan Hewan | 19,594,660,000 | 8,430,891,175 | (11,163,768,825) | 43.03 |
| 3.05 | ENERGI DAN SUMBER DAYA MINERAL | 2,064,842,000 | 2,082,230,000 | 17,388,000 | 100.84 |
| 3.05.01 | Dinas Energi dan Sumber Daya Mineral | 2,064,842,000 | 2,082,230,000 | 17,388,000 | 100.84 |
| 3.06 | PERDAGANGAN | 2,704,153,000 | 3,252,571,954 | 548,418,954 | 120.28 |
| 3.06.01 | Dinas Perindustrian dan Perdagangan | 2,704,153,000 | 3,252,571,954 | 548,418,954 | 120.28 |
| 4 | FUNGSI PENUNJANG URUSAN PEMERINTAHAN | 24,744,740,637,000 | 23,601,804,211,785 | (1,142,936,425,215) | 95.38 |
| 4.01 | PERENCANAAN | 25,200,000 | 25,200,000 | - | 100.00 |
| 4.01.01 | Badan Perencanaan Pembangunan, Penelitian dan Pengembangan Daerah | 25,200,000 | 25,200,000 | - | 100.00 |

| NOMOR URUT | URAIAN | ANGGARAN SETELAH PERUBAHAN | REALISASI | BERTAMBAH (BERKURANG) | |
|----------------|-----------------------------------------------|----------------------------|---------------------------|--------------------------|---------------|
| | | | Rp | Rp | % |
| 1 | 2 | 3 | 4 | 5=4-3 | 6 |
| 4.02 | KEUANGAN | 12,220,046,667,000 | 11,324,773,458,294 | (895,273,208,706) | 92.67 |
| 4.02.01 | Badan Pengelola Pendapatan Daerah | 12,118,331,089,000 | 11,202,357,001,974 | (915,974,087,026) | 92.44 |
| 4.02.02 | Badan Pengelola Keuangan dan Aset Daerah | 101,715,578,000 | 122,416,456,320 | 20,700,878,320 | 120.35 |
| 4.03 | KEPEGAWAIAN, PENDIDIKAN DAN PELATIHAN | 5,900,474,000 | 5,991,840,000 | 91,366,000 | 101.55 |
| 4.03.01 | Badan Kepegawaian Daerah | 495,700,000 | 410,800,000 | (84,900,000) | 82.87 |
| 4.03.02 | Badan Pengembangan Sumber Daya Manusia Daerah | 5,404,774,000 | 5,581,040,000 | 176,266,000 | 103.26 |
| 4.06 | FUNGSI LAINNYA | 12,518,768,296,000 | 12,271,013,713,491 | (247,754,582,509) | 98.02 |
| 4.06.00 | SKPKD | 12,516,955,246,000 | 12,269,472,942,491 | (247,482,303,509) | 98.02 |
| 4.06.03 | Sekretariat Daerah | 326,000,000 | 440,106,000 | 114,106,000 | 135.00 |
| 4.06.04 | Sekretariat DPRD | 686,550,000 | 683,750,000 | (2,800,000) | 99.59 |
| 4.06.05 | Badan Penghubung | 800,500,000 | 416,915,000 | (383,585,000) | 52.08 |
| 5 | BELANJA | 27,374,409,350,000 | 25,651,740,349,991 | 1,722,669,000,009 | 93.71 |
| 1 | URUSAN WAJIB PELAYANAN DASAR | 9,781,171,287,000 | 9,386,554,631,975 | 394,616,655,025 | 95.97 |
| 1.01 | PENDIDIKAN | 6,207,146,236,000 | 6,028,012,772,387 | 179,133,463,613 | 97.11 |
| 1.01.01 | Dinas Pendidikan dan Kebudayaan | 6,207,146,236,000 | 6,028,012,772,387 | 179,133,463,613 | 97.11 |
| 5.1 | BELANJA TIDAK LANGSUNG | 3,706,653,415,000 | 3,599,399,837,795 | 107,253,577,205 | 97.11 |
| 5.1.1 | Belanja Pegawai | 3,706,653,415,000 | 3,599,399,837,795 | 107,253,577,205 | 97.11 |
| 5.2 | BELANJA LANGSUNG | 2,500,492,821,000 | 2,428,612,934,592 | 71,879,886,408 | 97.13 |
| 5.2.1 | Belanja Pegawai | 615,726,010,000 | 597,736,516,103 | 17,989,493,897 | 97.08 |
| 5.2.2 | Belanja Barang dan Jasa | 1,419,128,836,000 | 1,385,296,867,397 | 33,831,968,603 | 97.62 |
| 5.2.3 | Belanja Modal | 465,637,975,000 | 445,579,551,092 | 20,058,423,908 | 95.69 |
| 1.02 | KESEHATAN | 2,736,334,438,000 | 2,557,103,114,773 | 179,231,323,227 | 93.45 |
| 1.02.01 | Dinas Kesehatan | 508,083,207,000 | 467,376,417,568 | 40,706,789,432 | 91.99 |
| 5.1 | BELANJA TIDAK LANGSUNG | 88,524,594,000 | 87,389,205,945 | 1,135,388,055 | 98.72 |
| 5.1.1 | Belanja Pegawai | 88,524,594,000 | 87,389,205,945 | 1,135,388,055 | 98.72 |
| 5.2 | BELANJA LANGSUNG | 419,558,613,000 | 379,987,211,623 | 39,571,401,377 | 90.57 |
| 5.2.1 | Belanja Pegawai | 7,518,310,000 | 5,665,525,757 | 1,852,784,243 | 75.36 |
| 5.2.2 | Belanja Barang dan Jasa | 396,267,267,000 | 359,882,819,114 | 36,384,447,886 | 90.82 |
| 5.2.3 | Belanja Modal | 15,773,036,000 | 14,438,866,752 | 1,334,169,248 | 91.54 |
| 1.02.02 | RSUD Dr. Moewardi | 977,034,719,000 | 933,812,198,154 | 43,222,520,846 | 95.58 |
| 5.1 | BELANJA TIDAK LANGSUNG | 163,619,679,000 | 161,448,354,695 | 2,171,324,305 | 98.67 |
| 5.1.1 | Belanja Pegawai | 163,619,679,000 | 161,448,354,695 | 2,171,324,305 | 98.67 |
| 5.2 | BELANJA LANGSUNG | 813,415,040,000 | 772,363,843,459 | 41,051,196,541 | 94.95 |
| 5.2.1 | Belanja Pegawai | 39,312,600,000 | 37,305,642,500 | 2,006,957,500 | 94.89 |
| 5.2.2 | Belanja Barang dan Jasa | 653,360,256,000 | 619,164,339,553 | 34,195,916,447 | 94.77 |
| 5.2.3 | Belanja Modal | 120,742,184,000 | 115,893,861,406 | 4,848,322,594 | 95.98 |
| 1.02.03 | RSUD Prof. Dr. Margono Soekarjo | 607,739,910,000 | 545,128,210,362 | 62,611,699,638 | 89.70 |
| 5.1 | BELANJA TIDAK LANGSUNG | 105,394,668,000 | 104,479,064,020 | 915,603,980 | 99.13 |
| 5.1.1 | Belanja Pegawai | 105,394,668,000 | 104,479,064,020 | 915,603,980 | 99.13 |
| 5.2 | BELANJA LANGSUNG | 502,345,242,000 | 440,649,146,342 | 61,696,095,658 | 87.72 |
| 5.2.1 | Belanja Pegawai | 49,000,000,000 | 40,378,331,664 | 8,621,668,336 | 82.40 |
| 5.2.2 | Belanja Barang dan Jasa | 374,452,536,000 | 331,144,917,603 | 43,307,618,397 | 88.43 |
| 5.2.3 | Belanja Modal | 78,892,706,000 | 69,125,897,075 | 9,766,808,925 | 87.62 |
| 1.02.04 | RSUD Tugurejo Semarang | 254,125,061,000 | 243,228,509,145 | 10,896,551,855 | 95.71 |
| 5.1 | BELANJA TIDAK LANGSUNG | 79,352,531,000 | 78,888,065,448 | 464,465,552 | 99.41 |
| 5.1.1 | Belanja Pegawai | 79,352,531,000 | 78,888,065,448 | 464,465,552 | 99.41 |
| 5.2 | BELANJA LANGSUNG | 174,772,530,000 | 164,340,443,697 | 10,432,086,303 | 94.03 |
| 5.2.1 | Belanja Pegawai | 25,118,210,000 | 24,985,557,000 | 132,653,000 | 99.47 |
| 5.2.2 | Belanja Barang dan Jasa | 122,490,488,000 | 113,263,534,598 | 9,226,953,402 | 92.47 |
| 5.2.3 | Belanja Modal | 27,163,832,000 | 26,091,352,099 | 1,072,479,901 | 96.05 |
| 1.02.05 | RSUD Kelet Donorejo | 81,831,731,000 | 77,611,161,688 | 4,220,569,312 | 94.84 |
| 5.1 | BELANJA TIDAK LANGSUNG | 29,292,124,000 | 29,066,058,884 | 226,065,116 | 99.23 |
| 5.1.1 | Belanja Pegawai | 29,292,124,000 | 29,066,058,884 | 226,065,116 | 99.23 |
| 5.2 | BELANJA LANGSUNG | 52,539,607,000 | 48,545,102,804 | 3,994,504,196 | 92.40 |
| 5.2.1 | Belanja Pegawai | 12,058,730,000 | 12,005,843,746 | 52,886,254 | 99.56 |
| 5.2.2 | Belanja Barang dan Jasa | 33,740,877,000 | 30,777,801,221 | 2,963,075,779 | 91.22 |
| 5.2.3 | Belanja Modal | 6,740,000,000 | 5,761,457,837 | 978,542,163 | 85.48 |
| 1.02.06 | RSJD Dr. Amino Gondohutomo | 124,229,737,000 | 115,001,246,094 | 9,228,490,906 | 92.57 |
| 5.1 | BELANJA TIDAK LANGSUNG | 51,399,144,000 | 51,135,377,219 | 263,766,781 | 99.49 |
| 5.1.1 | Belanja Pegawai | 51,399,144,000 | 51,135,377,219 | 263,766,781 | 99.49 |

| NOMOR URUT | URAIAN | ANGGARAN SETELAH PERUBAHAN | REALISASI | BERTAMBAH (BERKURANG) | |
|----------------|------------------------------------------------------------------|----------------------------|------------------------|-----------------------|--------------|
| | | | Rp | Rp | % |
| 1 | 2 | 3 | 4 | 5=4-3 | 6 |
| 5.2 | BELANJA LANGSUNG | 72,830,593,000 | 63,865,868,875 | 8,964,724,125 | 87.69 |
| 5.2.1 | Belanja Pegawai | 11,484,425,000 | 10,176,968,000 | 1,307,457,000 | 88.62 |
| 5.2.2 | Belanja Barang dan Jasa | 47,779,471,000 | 42,215,142,137 | 5,564,328,863 | 88.35 |
| 5.2.3 | Belanja Modal | 13,566,697,000 | 11,473,758,738 | 2,092,938,262 | 84.57 |
| 1.02.07 | RSJD Surakarta | 101,070,795,000 | 94,754,851,020 | 6,315,943,980 | 93.75 |
| 5.1 | BELANJA TIDAK LANGSUNG | 59,350,113,000 | 58,762,146,185 | 587,966,815 | 99.01 |
| 5.1.1 | Belanja Pegawai | 59,350,113,000 | 58,762,146,185 | 587,966,815 | 99.01 |
| 5.2 | BELANJA LANGSUNG | 41,720,682,000 | 35,992,704,835 | 5,727,977,165 | 86.27 |
| 5.2.1 | Belanja Pegawai | 7,199,200,000 | 5,453,230,000 | 1,745,970,000 | 75.75 |
| 5.2.2 | Belanja Barang dan Jasa | 32,509,494,000 | 29,071,189,248 | 3,438,304,752 | 89.42 |
| 5.2.3 | Belanja Modal | 2,011,988,000 | 1,468,285,587 | 543,702,413 | 72.98 |
| 1.02.08 | RSJD Dr. RM Soedjarwadi | 82,219,278,000 | 80,190,520,742 | 2,028,757,258 | 97.53 |
| 5.1 | BELANJA TIDAK LANGSUNG | 36,035,890,000 | 35,184,880,782 | 851,009,218 | 97.64 |
| 5.1.1 | Belanja Pegawai | 36,035,890,000 | 35,184,880,782 | 851,009,218 | 97.64 |
| 5.2 | BELANJA LANGSUNG | 46,183,388,000 | 45,005,639,960 | 1,177,748,040 | 97.45 |
| 5.2.1 | Belanja Pegawai | 8,428,400,000 | 8,061,700,000 | 366,700,000 | 95.65 |
| 5.2.2 | Belanja Barang dan Jasa | 31,285,052,000 | 30,860,041,319 | 425,010,681 | 98.64 |
| 5.2.3 | Belanja Modal | 6,469,936,000 | 6,083,898,641 | 386,037,359 | 94.03 |
| 1.03 | PEKERJAAN UMUM DAN PENATAAN RUANG | 523,722,748,000 | 501,848,607,842 | 21,874,140,158 | 95.82 |
| 1.03.01 | Dinas Pekerjaan Umum Bina Marga dan Cipta Karya | 380,899,052,000 | 371,340,183,123 | 9,558,868,877 | 97.49 |
| 5.1 | BELANJA TIDAK LANGSUNG | 90,142,440,000 | 87,735,670,633 | 2,406,769,367 | 97.33 |
| 5.1.1 | Belanja Pegawai | 90,142,440,000 | 87,735,670,633 | 2,406,769,367 | 97.33 |
| 5.2 | BELANJA LANGSUNG | 290,756,612,000 | 283,604,512,490 | 7,152,099,510 | 97.54 |
| 5.2.1 | Belanja Pegawai | 5,109,010,000 | 4,765,410,000 | 343,600,000 | 93.27 |
| 5.2.2 | Belanja Barang dan Jasa | 93,492,169,000 | 90,636,948,094 | 2,855,220,906 | 96.95 |
| 5.2.3 | Belanja Modal | 192,155,433,000 | 188,202,154,396 | 3,953,278,604 | 97.94 |
| 1.03.02 | Dinas Pekerjaan Umum Sumber Daya Air dan Penataan Ruang | 142,823,696,000 | 130,508,424,719 | 12,315,271,281 | 91.38 |
| 5.1 | BELANJA TIDAK LANGSUNG | 67,272,004,000 | 66,205,936,928 | 1,066,067,072 | 98.42 |
| 5.1.1 | Belanja Pegawai | 67,272,004,000 | 66,205,936,928 | 1,066,067,072 | 98.42 |
| 5.2 | BELANJA LANGSUNG | 75,551,692,000 | 64,302,487,791 | 11,249,204,209 | 85.11 |
| 5.2.1 | Belanja Pegawai | 27,800,962,000 | 27,188,854,000 | 612,108,000 | 97.80 |
| 5.2.2 | Belanja Barang dan Jasa | 34,820,718,000 | 33,667,634,988 | 1,153,083,012 | 96.69 |
| 5.2.3 | Belanja Modal | 12,930,012,000 | 3,445,998,803 | 9,484,013,197 | 26.65 |
| 1.04 | PERUMAHAN RAKYAT DAN KAWASAN PERMUKIMAN | 34,240,822,000 | 30,506,289,387 | 3,734,532,613 | 89.09 |
| 1.04.01 | Dinas Perumahan Rakyat dan Kawasan Permukiman | 34,240,822,000 | 30,506,289,387 | 3,734,532,613 | 89.09 |
| 5.1 | BELANJA TIDAK LANGSUNG | 11,929,049,000 | 11,632,898,627 | 296,150,373 | 97.52 |
| 5.1.1 | Belanja Pegawai | 11,929,049,000 | 11,632,898,627 | 296,150,373 | 97.52 |
| 5.2 | BELANJA LANGSUNG | 22,311,773,000 | 18,873,390,760 | 3,438,382,240 | 84.59 |
| 5.2.1 | Belanja Pegawai | 4,782,050,000 | 3,394,824,604 | 1,387,225,396 | 70.99 |
| 5.2.2 | Belanja Barang dan Jasa | 16,535,943,000 | 14,522,522,746 | 2,013,420,254 | 87.82 |
| 5.2.3 | Belanja Modal | 993,780,000 | 956,043,410 | 37,736,590 | 96.20 |
| 1.05 | KETENTERAMAN, KETERTIBAN UMUM DAN PERLINDUNGAN MASYARAKAT | 74,357,867,000 | 69,963,790,651 | 4,394,076,349 | 94.09 |
| 1.05.01 | Satuan Polisi Pamong Praja | 25,511,236,000 | 24,182,270,443 | 1,328,965,557 | 94.79 |
| 5.1 | BELANJA TIDAK LANGSUNG | 11,182,950,000 | 10,901,565,863 | 281,384,137 | 97.48 |
| 5.1.1 | Belanja Pegawai | 11,182,950,000 | 10,901,565,863 | 281,384,137 | 97.48 |
| 5.2 | BELANJA LANGSUNG | 14,328,286,000 | 13,280,704,580 | 1,047,581,420 | 92.69 |
| 5.2.1 | Belanja Pegawai | 2,885,400,000 | 2,833,800,000 | 51,600,000 | 98.21 |
| 5.2.2 | Belanja Barang dan Jasa | 11,197,021,000 | 10,201,044,580 | 995,976,420 | 91.10 |
| 5.2.3 | Belanja Modal | 245,865,000 | 245,860,000 | 5,000 | 100.00 |
| 1.05.02 | Badan Kesatuan Bangsa dan Politik | 26,438,313,000 | 25,364,394,787 | 1,073,918,213 | 95.94 |
| 5.1 | BELANJA TIDAK LANGSUNG | 9,403,020,000 | 8,990,313,248 | 412,706,752 | 95.61 |
| 5.1.1 | Belanja Pegawai | 9,403,020,000 | 8,990,313,248 | 412,706,752 | 95.61 |
| 5.2 | BELANJA LANGSUNG | 17,035,293,000 | 16,374,081,539 | 661,211,461 | 96.12 |
| 5.2.1 | Belanja Pegawai | 6,595,250,000 | 6,205,796,400 | 389,453,600 | 94.09 |
| 5.2.2 | Belanja Barang dan Jasa | 10,090,043,000 | 9,821,240,139 | 268,802,861 | 97.34 |
| 5.2.3 | Belanja Modal | 350,000,000 | 347,045,000 | 2,955,000 | 99.16 |
| 1.05.03 | Sekretariat Badan Penanggulangan Bencana Daerah | 22,408,318,000 | 20,417,125,421 | 1,991,192,579 | 91.11 |
| 5.1 | BELANJA TIDAK LANGSUNG | 6,291,267,000 | 5,729,591,000 | 561,676,000 | 91.07 |
| 5.1.1 | Belanja Pegawai | 6,291,267,000 | 5,729,591,000 | 561,676,000 | 91.07 |
| 5.2 | BELANJA LANGSUNG | 16,117,051,000 | 14,687,534,421 | 1,429,516,579 | 91.13 |

| NOMOR URUT | URAIAN | ANGGARAN SETELAH PERUBAHAN | REALISASI | BERTAMBAH (BERKURANG) | |
|----------------|------------------------------------------------------------------------------------------------------|----------------------------|------------------------|-----------------------|--------------|
| | | | Rp | Rp | % |
| 1 | 2 | 3 | 4 | 5=4-3 | 6 |
| 5.2.1 | Belanja Pegawai | 2,949,720,000 | 2,840,845,000 | 108,875,000 | 96.31 |
| 5.2.2 | Belanja Barang dan Jasa | 11,768,655,000 | 10,448,039,421 | 1,320,615,579 | 88.78 |
| 5.2.3 | Belanja Modal | 1,398,676,000 | 1,398,650,000 | 26,000 | 100.00 |
| 1.06 | SOSIAL | 205,369,176,000 | 199,120,056,935 | 6,249,119,065 | 96.96 |
| 1.06.01 | Dinas Sosial | 205,369,176,000 | 199,120,056,935 | 6,249,119,065 | 96.96 |
| 5.1 | BELANJA TIDAK LANGSUNG | 95,278,092,000 | 93,359,710,133 | 1,918,381,867 | 97.99 |
| 5.1.1 | Belanja Pegawai | 95,278,092,000 | 93,359,710,133 | 1,918,381,867 | 97.99 |
| 5.2 | BELANJA LANGSUNG | 110,091,084,000 | 105,760,346,802 | 4,330,737,198 | 96.07 |
| 5.2.1 | Belanja Pegawai | 26,477,880,000 | 24,834,042,500 | 1,643,837,500 | 93.79 |
| 5.2.2 | Belanja Barang dan Jasa | 82,712,864,000 | 80,043,275,302 | 2,669,588,698 | 96.77 |
| 5.2.3 | Belanja Modal | 900,340,000 | 883,029,000 | 17,311,000 | 98.08 |
| 2 | URUSAN WAJIB BUKAN PELAYANAN DASAR | 768,035,097,000 | 732,643,188,450 | 35,391,908,550 | 95.39 |
| 2.01 | TENAGA KERJA | 95,236,787,000 | 92,095,777,971 | 3,141,009,029 | 96.70 |
| 2.01.01 | Dinas Tenaga Kerja dan Transmigrasi | 95,236,787,000 | 92,095,777,971 | 3,141,009,029 | 96.70 |
| 5.1 | BELANJA TIDAK LANGSUNG | 67,399,946,000 | 65,992,253,672 | 1,407,692,328 | 97.91 |
| 5.1.1 | Belanja Pegawai | 67,399,946,000 | 65,992,253,672 | 1,407,692,328 | 97.91 |
| 5.2 | BELANJA LANGSUNG | 27,836,841,000 | 26,103,524,299 | 1,733,316,701 | 93.77 |
| 5.2.1 | Belanja Pegawai | 4,006,962,000 | 3,883,859,125 | 123,102,875 | 96.93 |
| 5.2.2 | Belanja Barang dan Jasa | 22,843,489,000 | 21,234,343,874 | 1,609,145,126 | 92.96 |
| 5.2.3 | Belanja Modal | 986,390,000 | 985,321,300 | 1,068,700 | 99.89 |
| 2.02 | PEMBERDAYAAN PEREMPUAN DAN PERLINDUNGAN ANAK, PENGENDALIAN PENDUDUK DAN KELUARGA BERENCANA | 20,575,716,000 | 20,153,635,631 | 422,080,369 | 97.95 |
| 2.02.01 | Dinas Pemberdayaan Perempuan, Perlindungan Anak, Pengendalian Penduduk dan Keluarga Berencana | 20,575,716,000 | 20,153,635,631 | 422,080,369 | 97.95 |
| 5.1 | BELANJA TIDAK LANGSUNG | 8,174,430,000 | 7,985,443,812 | 188,986,188 | 97.69 |
| 5.1.1 | Belanja Pegawai | 8,174,430,000 | 7,985,443,812 | 188,986,188 | 97.69 |
| 5.2 | BELANJA LANGSUNG | 12,401,286,000 | 12,168,191,819 | 233,094,181 | 98.12 |
| 5.2.1 | Belanja Pegawai | 4,867,958,000 | 4,834,481,884 | 33,476,116 | 99.31 |
| 5.2.2 | Belanja Barang dan Jasa | 7,488,768,000 | 7,291,114,935 | 197,653,065 | 97.36 |
| 5.2.3 | Belanja Modal | 44,560,000 | 42,595,000 | 1,965,000 | 95.59 |
| 2.03 | PANGAN | 34,546,475,000 | 33,144,893,955 | 1,401,581,045 | 95.94 |
| 2.03.01 | Dinas Ketahanan Pangan | 34,546,475,000 | 33,144,893,955 | 1,401,581,045 | 95.94 |
| 5.1 | BELANJA TIDAK LANGSUNG | 13,570,387,000 | 13,454,391,964 | 115,995,036 | 99.15 |
| 5.1.1 | Belanja Pegawai | 13,570,387,000 | 13,454,391,964 | 115,995,036 | 99.15 |
| 5.2 | BELANJA LANGSUNG | 20,976,088,000 | 19,690,501,991 | 1,285,586,009 | 93.87 |
| 5.2.1 | Belanja Pegawai | 2,651,475,000 | 2,580,825,000 | 70,650,000 | 97.34 |
| 5.2.2 | Belanja Barang dan Jasa | 17,269,413,000 | 16,156,696,967 | 1,112,716,033 | 93.56 |
| 5.2.3 | Belanja Modal | 1,055,200,000 | 952,980,024 | 102,219,976 | 90.31 |
| 2.05 | LINGKUNGAN HIDUP | 160,407,006,000 | 152,436,630,457 | 7,970,375,543 | 95.03 |
| 2.05.01 | Dinas Lingkungan Hidup dan Kehutanan | 160,407,006,000 | 152,436,630,457 | 7,970,375,543 | 95.03 |
| 5.1 | BELANJA TIDAK LANGSUNG | 122,671,107,000 | 118,917,141,123 | 3,753,965,877 | 96.94 |
| 5.1.1 | Belanja Pegawai | 122,671,107,000 | 118,917,141,123 | 3,753,965,877 | 96.94 |
| 5.2 | BELANJA LANGSUNG | 37,735,899,000 | 33,519,489,334 | 4,216,409,666 | 88.83 |
| 5.2.1 | Belanja Pegawai | 6,875,756,000 | 6,749,993,000 | 125,763,000 | 98.17 |
| 5.2.2 | Belanja Barang dan Jasa | 29,094,764,000 | 25,020,761,834 | 4,074,002,166 | 86.00 |
| 5.2.3 | Belanja Modal | 1,765,379,000 | 1,748,734,500 | 16,644,500 | 99.06 |
| 2.07 | PEMBERDAYAAN MASYARAKAT DAN DESA | 26,117,013,000 | 24,782,444,235 | 1,334,568,765 | 94.89 |
| 2.07.01 | Dinas Pemberdayaan Masyarakat Desa, Kependudukan dan Catatan Sipil | 26,117,013,000 | 24,782,444,235 | 1,334,568,765 | 94.89 |
| 5.1 | BELANJA TIDAK LANGSUNG | 13,765,633,000 | 13,306,634,119 | 458,998,881 | 96.67 |
| 5.1.1 | Belanja Pegawai | 13,765,633,000 | 13,306,634,119 | 458,998,881 | 96.67 |
| 5.2 | BELANJA LANGSUNG | 12,351,380,000 | 11,475,810,116 | 875,569,884 | 92.91 |
| 5.2.1 | Belanja Pegawai | 2,217,550,000 | 2,172,300,000 | 45,250,000 | 97.96 |
| 5.2.2 | Belanja Barang dan Jasa | 9,735,008,000 | 8,904,691,016 | 830,316,984 | 91.47 |
| 5.2.3 | Belanja Modal | 398,822,000 | 398,819,100 | 2,900 | 100.00 |
| 2.09 | PERHUBUNGAN | 137,536,520,000 | 132,954,993,161 | 4,581,526,839 | 96.67 |
| 2.09.01 | Dinas Perhubungan | 137,536,520,000 | 132,954,993,161 | 4,581,526,839 | 96.67 |
| 5.1 | BELANJA TIDAK LANGSUNG | 42,774,693,000 | 42,086,702,208 | 687,990,792 | 98.39 |
| 5.1.1 | Belanja Pegawai | 42,774,693,000 | 42,086,702,208 | 687,990,792 | 98.39 |
| 5.2 | BELANJA LANGSUNG | 94,761,827,000 | 90,868,290,953 | 3,893,536,047 | 95.89 |
| 5.2.1 | Belanja Pegawai | 2,862,805,000 | 2,466,100,000 | 396,705,000 | 86.14 |
| 5.2.2 | Belanja Barang dan Jasa | 85,053,484,000 | 81,667,914,723 | 3,385,569,277 | 96.02 |
| 5.2.3 | Belanja Modal | 6,845,538,000 | 6,734,276,230 | 111,261,770 | 98.37 |

| NOMOR URUT | URAIAN | ANGGARAN SETELAH PERUBAHAN | REALISASI | BERTAMBAH (BERKURANG) | |
|----------------|---------------------------------------------------------------|----------------------------|------------------------|-----------------------|--------------|
| | | | Rp | Rp | % |
| 1 | 2 | 3 | 4 | 5=4-3 | 6 |
| 2.10 | KOMUNIKASI DAN INFORMATIKA | 79,916,560,000 | 77,764,066,461 | 2,152,493,539 | 97.31 |
| 2.10.01 | Dinas Komunikasi dan Informatika | 79,916,560,000 | 77,764,066,461 | 2,152,493,539 | 97.31 |
| 5.1 | BELANJA TIDAK LANGSUNG | 16,521,870,000 | 16,137,607,388 | 384,262,612 | 97.67 |
| 5.1.1 | Belanja Pegawai | 16,521,870,000 | 16,137,607,388 | 384,262,612 | 97.67 |
| 5.2 | BELANJA LANGSUNG | 63,394,690,000 | 61,626,459,073 | 1,768,230,927 | 97.21 |
| 5.2.1 | Belanja Pegawai | 2,598,980,000 | 2,470,830,000 | 128,150,000 | 95.07 |
| 5.2.2 | Belanja Barang dan Jasa | 39,149,806,000 | 38,177,981,973 | 971,824,027 | 97.52 |
| 5.2.3 | Belanja Modal | 21,645,904,000 | 20,977,647,100 | 668,256,900 | 96.91 |
| 2.11 | KOPERASI DAN UKM | 59,523,098,000 | 57,699,606,892 | 1,823,491,108 | 96.94 |
| 2.11.01 | Dinas Koperasi dan Usaha Kecil Menengah | 59,523,098,000 | 57,699,606,892 | 1,823,491,108 | 96.94 |
| 5.1 | BELANJA TIDAK LANGSUNG | 14,928,814,000 | 14,688,114,429 | 240,699,571 | 98.39 |
| 5.1.1 | Belanja Pegawai | 14,928,814,000 | 14,688,114,429 | 240,699,571 | 98.39 |
| 5.2 | BELANJA LANGSUNG | 44,594,284,000 | 43,011,492,463 | 1,582,791,537 | 96.45 |
| 5.2.1 | Belanja Pegawai | 6,306,618,000 | 6,249,381,400 | 57,236,600 | 99.09 |
| 5.2.2 | Belanja Barang dan Jasa | 36,017,666,000 | 34,592,971,799 | 1,424,694,201 | 96.04 |
| 5.2.3 | Belanja Modal | 2,270,000,000 | 2,169,139,264 | 100,860,736 | 95.56 |
| 2.12 | PENANAMAN MODAL | 19,570,642,000 | 18,597,731,786 | 972,910,214 | 95.03 |
| 2.12.01 | Dinas Penanaman Modal dan Pelayanan Terpadu Satu Pintu | 19,570,642,000 | 18,597,731,786 | 972,910,214 | 95.03 |
| 5.1 | BELANJA TIDAK LANGSUNG | 11,305,328,000 | 10,749,646,899 | 555,681,101 | 95.08 |
| 5.1.1 | Belanja Pegawai | 11,305,328,000 | 10,749,646,899 | 555,681,101 | 95.08 |
| 5.2 | BELANJA LANGSUNG | 8,265,314,000 | 7,848,084,887 | 417,229,113 | 94.95 |
| 5.2.1 | Belanja Pegawai | 2,170,300,000 | 2,093,500,000 | 76,800,000 | 96.46 |
| 5.2.2 | Belanja Barang dan Jasa | 5,526,898,000 | 5,186,469,187 | 340,428,813 | 93.84 |
| 5.2.3 | Belanja Modal | 568,116,000 | 568,115,700 | 300 | 100.00 |
| 2.13 | KEPEMUDAAN DAN OLAH RAGA | 101,398,918,000 | 90,573,220,577 | 10,825,697,423 | 89.32 |
| 2.13.01 | Dinas Kepemudaan, Olah Raga dan Pariwisata | 101,398,918,000 | 90,573,220,577 | 10,825,697,423 | 89.32 |
| 5.1 | BELANJA TIDAK LANGSUNG | 27,310,552,000 | 25,575,944,540 | 1,734,607,460 | 93.65 |
| 5.1.1 | Belanja Pegawai | 27,310,552,000 | 25,575,944,540 | 1,734,607,460 | 93.65 |
| 5.2 | BELANJA LANGSUNG | 74,088,366,000 | 64,997,276,037 | 9,091,089,963 | 87.73 |
| 5.2.1 | Belanja Pegawai | 11,608,524,000 | 10,570,001,800 | 1,038,522,200 | 91.05 |
| 5.2.2 | Belanja Barang dan Jasa | 53,165,201,000 | 45,746,939,237 | 7,418,261,763 | 86.05 |
| 5.2.3 | Belanja Modal | 9,314,641,000 | 8,680,335,000 | 634,306,000 | 93.19 |
| 2.18 | KEARSIPAN | 33,206,362,000 | 32,440,187,324 | 766,174,676 | 97.69 |
| 2.18.01 | Dinas Kearsipan dan Perpustakaan | 33,206,362,000 | 32,440,187,324 | 766,174,676 | 97.69 |
| 5.1 | BELANJA TIDAK LANGSUNG | 23,721,430,000 | 23,453,960,731 | 267,469,269 | 98.87 |
| 5.1.1 | Belanja Pegawai | 23,721,430,000 | 23,453,960,731 | 267,469,269 | 98.87 |
| 5.2 | BELANJA LANGSUNG | 9,484,932,000 | 8,986,226,593 | 498,705,407 | 94.74 |
| 5.2.1 | Belanja Pegawai | 1,201,100,000 | 1,185,542,555 | 15,557,445 | 98.70 |
| 5.2.2 | Belanja Barang dan Jasa | 7,975,771,000 | 7,496,068,038 | 479,702,962 | 93.99 |
| 5.2.3 | Belanja Modal | 308,061,000 | 304,616,000 | 3,445,000 | 98.88 |
| 3 | URUSAN PILIHAN | 546,514,016,000 | 506,419,783,647 | 40,094,232,353 | 92.66 |
| 3.01 | KELAUTAN DAN PERIKANAN | 79,581,156,000 | 74,597,943,735 | 4,983,212,265 | 93.74 |
| 3.01.01 | Dinas Kelautan dan Perikanan | 79,581,156,000 | 74,597,943,735 | 4,983,212,265 | 93.74 |
| 5.1 | BELANJA TIDAK LANGSUNG | 36,259,009,000 | 35,290,382,862 | 968,626,138 | 97.33 |
| 5.1.1 | Belanja Pegawai | 36,259,009,000 | 35,290,382,862 | 968,626,138 | 97.33 |
| 5.2 | BELANJA LANGSUNG | 43,322,147,000 | 39,307,560,873 | 4,014,586,127 | 90.73 |
| 5.2.1 | Belanja Pegawai | 10,812,850,000 | 10,640,850,000 | 172,000,000 | 98.41 |
| 5.2.2 | Belanja Barang dan Jasa | 25,566,752,000 | 24,440,872,873 | 1,125,879,127 | 95.60 |
| 5.2.3 | Belanja Modal | 6,942,545,000 | 4,225,838,000 | 2,716,707,000 | 60.87 |
| 3.03 | PERTANIAN | 322,284,027,000 | 294,787,030,238 | 27,496,996,762 | 91.47 |
| 3.03.01 | Dinas Pertanian dan Perkebunan | 244,943,303,000 | 220,530,711,844 | 24,412,591,156 | 90.03 |
| 5.1 | BELANJA TIDAK LANGSUNG | 102,383,834,000 | 97,793,556,299 | 4,590,277,701 | 95.52 |
| 5.1.1 | Belanja Pegawai | 102,383,834,000 | 97,793,556,299 | 4,590,277,701 | 95.52 |
| 5.2 | BELANJA LANGSUNG | 142,559,469,000 | 122,737,155,545 | 19,822,313,455 | 86.10 |
| 5.2.1 | Belanja Pegawai | 20,446,475,000 | 19,704,358,592 | 742,116,408 | 96.37 |
| 5.2.2 | Belanja Barang dan Jasa | 116,192,656,000 | 97,331,032,264 | 18,861,623,736 | 83.77 |
| 5.2.3 | Belanja Modal | 5,920,338,000 | 5,701,764,689 | 218,573,311 | 96.31 |
| 3.03.02 | Dinas Peternakan dan Kesehatan Hewan | 77,340,724,000 | 74,256,318,394 | 3,084,405,606 | 96.01 |
| 5.1 | BELANJA TIDAK LANGSUNG | 28,901,454,000 | 27,946,026,186 | 955,427,814 | 96.69 |
| 5.1.1 | Belanja Pegawai | 28,901,454,000 | 27,946,026,186 | 955,427,814 | 96.69 |

| NOMOR URUT | URAIAN | ANGGARAN SETELAH PERUBAHAN | REALISASI | BERTAMBAH (BERKURANG) | |
|----------------|--------------------------------------------------------------------------|----------------------------|---------------------------|--------------------------|--------------|
| | | | Rp | Rp | % |
| 1 | 2 | 3 | 4 | 5=4-3 | 6 |
| 5.2 | BELANJA LANGSUNG | 48,439,270,000 | 46,310,292,208 | 2,128,977,792 | 95.60 |
| 5.2.1 | Belanja Pegawai | 7,732,940,000 | 7,507,090,000 | 225,850,000 | 97.08 |
| 5.2.2 | Belanja Barang dan Jasa | 31,018,249,000 | 29,168,444,683 | 1,849,804,317 | 94.04 |
| 5.2.3 | Belanja Modal | 9,688,081,000 | 9,634,757,525 | 53,323,475 | 99.45 |
| 3.05 | ENERGI DAN SUMBER DAYA MINERAL | 69,862,081,000 | 67,086,243,774 | 2,775,837,226 | 96.03 |
| 3.05.01 | Dinas Energi dan Sumber Daya Mineral | 69,862,081,000 | 67,086,243,774 | 2,775,837,226 | 96.03 |
| 5.1 | BELANJA TIDAK LANGSUNG | 28,016,405,000 | 27,512,858,259 | 503,546,741 | 98.20 |
| 5.1.1 | Belanja Pegawai | 28,016,405,000 | 27,512,858,259 | 503,546,741 | 98.20 |
| 5.2 | BELANJA LANGSUNG | 41,845,676,000 | 39,573,385,515 | 2,272,290,485 | 94.57 |
| 5.2.1 | Belanja Pegawai | 2,234,350,000 | 2,182,442,700 | 51,907,300 | 97.68 |
| 5.2.2 | Belanja Barang dan Jasa | 32,706,527,000 | 30,523,231,300 | 2,183,295,700 | 93.32 |
| 5.2.3 | Belanja Modal | 6,904,799,000 | 6,867,711,515 | 37,087,485 | 99.46 |
| 3.06 | PERDAGANGAN | 74,786,752,000 | 69,948,565,900 | 4,838,186,100 | 93.53 |
| 3.06.01 | Dinas Perindustrian dan Perdagangan | 74,786,752,000 | 69,948,565,900 | 4,838,186,100 | 93.53 |
| 5.1 | BELANJA TIDAK LANGSUNG | 29,919,187,000 | 28,727,517,374 | 1,191,669,626 | 96.02 |
| 5.1.1 | Belanja Pegawai | 29,919,187,000 | 28,727,517,374 | 1,191,669,626 | 96.02 |
| 5.2 | BELANJA LANGSUNG | 44,867,565,000 | 41,221,048,526 | 3,646,516,474 | 91.87 |
| 5.2.1 | Belanja Pegawai | 9,513,537,000 | 9,233,212,000 | 280,325,000 | 97.05 |
| 5.2.2 | Belanja Barang dan Jasa | 29,898,840,000 | 26,805,150,298 | 3,093,689,702 | 89.65 |
| 5.2.3 | Belanja Modal | 5,455,188,000 | 5,182,686,228 | 272,501,772 | 95.00 |
| 4 | FUNGSI PENUNJANG URUSAN PEMERINTAHAN | 16,278,688,950,000 | 15,026,122,745,919 | 1,252,566,204,081 | 92.31 |
| 4.01 | PERENCANAAN | 46,063,614,000 | 44,874,764,841 | 1,188,849,159 | 97.42 |
| 4.01.01 | Badan Perencanaan Pembangunan, Penelitian dan Pengembangan Daerah | 46,063,614,000 | 44,874,764,841 | 1,188,849,159 | 97.42 |
| 5.1 | BELANJA TIDAK LANGSUNG | 22,635,606,000 | 22,034,521,611 | 601,084,389 | 97.34 |
| 5.1.1 | Belanja Pegawai | 22,635,606,000 | 22,034,521,611 | 601,084,389 | 97.34 |
| 5.2 | BELANJA LANGSUNG | 23,428,008,000 | 22,840,243,230 | 587,764,770 | 97.49 |
| 5.2.1 | Belanja Pegawai | 5,886,950,000 | 5,816,400,000 | 70,550,000 | 98.80 |
| 5.2.2 | Belanja Barang dan Jasa | 16,135,487,000 | 15,628,101,430 | 507,385,570 | 96.86 |
| 5.2.3 | Belanja Modal | 1,405,571,000 | 1,395,741,800 | 9,829,200 | 99.30 |
| 4.02 | KEUANGAN | 321,298,178,000 | 292,493,324,249 | 28,804,853,751 | 91.03 |
| 4.02.01 | Badan Pengelola Pendapatan Daerah | 270,955,855,000 | 243,988,649,513 | 26,967,205,487 | 90.05 |
| 5.1 | BELANJA TIDAK LANGSUNG | 145,029,998,000 | 123,218,996,515 | 21,811,001,485 | 84.96 |
| 5.1.1 | Belanja Pegawai | 145,029,998,000 | 123,218,996,515 | 21,811,001,485 | 84.96 |
| 5.2 | BELANJA LANGSUNG | 125,925,857,000 | 120,769,652,998 | 5,156,204,002 | 95.91 |
| 5.2.1 | Belanja Pegawai | 21,209,040,000 | 20,117,190,363 | 1,091,849,637 | 94.85 |
| 5.2.2 | Belanja Barang dan Jasa | 100,684,048,000 | 96,715,828,765 | 3,968,219,235 | 96.06 |
| 5.2.3 | Belanja Modal | 4,032,769,000 | 3,936,633,870 | 96,135,130 | 97.62 |
| 4.02.02 | Badan Pengelola Keuangan dan Aset Daerah | 50,342,323,000 | 48,504,674,736 | 1,837,648,264 | 96.35 |
| 5.1 | BELANJA TIDAK LANGSUNG | 19,260,770,000 | 18,768,451,453 | 492,318,547 | 97.44 |
| 5.1.1 | Belanja Pegawai | 19,260,770,000 | 18,768,451,453 | 492,318,547 | 97.44 |
| 5.2 | BELANJA LANGSUNG | 31,081,553,000 | 29,736,223,283 | 1,345,329,717 | 95.67 |
| 5.2.1 | Belanja Pegawai | 12,852,850,000 | 12,326,569,372 | 526,280,628 | 95.91 |
| 5.2.2 | Belanja Barang dan Jasa | 17,159,441,000 | 16,358,493,411 | 800,947,589 | 95.33 |
| 5.2.3 | Belanja Modal | 1,069,262,000 | 1,051,160,500 | 18,101,500 | 98.31 |
| 4.03 | KEPEGAWAIAN, PENDIDIKAN DAN PELATIHAN | 96,837,817,000 | 90,668,110,430 | 6,169,706,570 | 93.63 |
| 4.03.01 | Badan Kepegawaian Daerah | 46,173,665,000 | 43,153,249,828 | 3,020,415,172 | 93.46 |
| 5.1 | BELANJA TIDAK LANGSUNG | 21,646,169,000 | 21,005,413,511 | 640,755,489 | 97.04 |
| 5.1.1 | Belanja Pegawai | 21,646,169,000 | 21,005,413,511 | 640,755,489 | 97.04 |
| 5.2 | BELANJA LANGSUNG | 24,527,496,000 | 22,147,836,317 | 2,379,659,683 | 90.30 |
| 5.2.1 | Belanja Pegawai | 2,621,610,000 | 2,318,371,000 | 303,239,000 | 88.43 |
| 5.2.2 | Belanja Barang dan Jasa | 20,597,539,000 | 18,613,570,137 | 1,983,968,863 | 90.37 |
| 5.2.3 | Belanja Modal | 1,308,347,000 | 1,215,895,180 | 92,451,820 | 92.93 |
| 4.03.02 | Badan Pengembangan Sumber Daya Manusia Daerah | 50,664,152,000 | 47,514,860,602 | 3,149,291,398 | 93.78 |
| 5.1 | BELANJA TIDAK LANGSUNG | 26,602,992,000 | 26,258,660,997 | 344,331,003 | 98.71 |
| 5.1.1 | Belanja Pegawai | 26,602,992,000 | 26,258,660,997 | 344,331,003 | 98.71 |
| 5.2 | BELANJA LANGSUNG | 24,061,160,000 | 21,256,199,605 | 2,804,960,395 | 88.34 |
| 5.2.1 | Belanja Pegawai | 3,985,550,000 | 3,782,595,000 | 202,955,000 | 94.91 |
| 5.2.2 | Belanja Barang dan Jasa | 19,049,477,000 | 16,487,802,706 | 2,561,674,294 | 86.55 |
| 5.2.3 | Belanja Modal | 1,026,133,000 | 985,801,899 | 40,331,101 | 96.07 |
| 4.05 | PENGAWASAN | 31,322,520,000 | 30,766,416,508 | 556,103,492 | 98.22 |

| NOMOR URUT | URAIAN | ANGGARAN SETELAH PERUBAHAN | REALISASI | BERTAMBAH (BERKURANG) | |
|----------------|-------------------------------------------------------------------------------|----------------------------|---------------------------|--------------------------|---------------|
| | | | Rp | Rp | % |
| 1 | 2 | 3 | 4 | 5=4-3 | 6 |
| 4.05.01 | Inspektorat | 31,322,520,000 | 30,766,416,508 | 556,103,492 | 98.22 |
| 5.1 | BELANJA TIDAK LANGSUNG | 18,127,747,000 | 17,825,222,918 | 302,524,082 | 98.33 |
| 5.1.1 | Belanja Pegawai | 18,127,747,000 | 17,825,222,918 | 302,524,082 | 98.33 |
| 5.2 | BELANJA LANGSUNG | 13,194,773,000 | 12,941,193,590 | 253,579,410 | 98.08 |
| 5.2.1 | Belanja Pegawai | 2,350,630,000 | 2,324,399,254 | 26,230,746 | 98.88 |
| 5.2.2 | Belanja Barang dan Jasa | 8,747,345,000 | 8,520,293,636 | 227,051,364 | 97.40 |
| 5.2.3 | Belanja Modal | 2,096,798,000 | 2,096,500,700 | 297,300 | 99.99 |
| 4.06 | FUNGSI LAINNYA | 15,783,166,821,000 | 14,567,320,129,891 | 1,215,846,691,109 | 92.30 |
| 4.06.00 | SKPKD | 15,212,847,187,000 | 14,066,346,432,809 | 1,146,500,754,191 | 92.46 |
| 5.1 | BELANJA TIDAK LANGSUNG | 15,212,847,187,000 | 14,066,346,432,809 | 1,146,500,754,191 | 92.46 |
| 5.1.4 | Belanja Hibah | 5,761,071,145,000 | 5,593,181,623,109 | 167,889,521,891 | 97.09 |
| 5.1.5 | Belanja Bantuan Sosial | 48,292,000,000 | 42,407,250,000 | 5,884,750,000 | 87.81 |
| 5.1.6 | Belanja Bagi Hasil kepada Provinsi/Kabupaten/Kota dan Pemerintah Desa | 5,399,670,659,000 | 4,633,245,749,888 | 766,424,909,112 | 85.81 |
| 5.1.7 | Belanja Bantuan Keuangan kepada Provinsi/Kabupaten/Kota dan Pemerintahan Desa | 2,169,569,542,000 | 2,013,626,831,241 | 155,942,710,759 | 92.81 |
| 5.1.8 | Belanja Tidak Terduga | 1,834,243,841,000 | 1,783,884,978,571 | 50,358,862,429 | 97.25 |
| 4.06.01 | KDH | 23,358,071,000 | 21,553,175,590 | 1,804,895,410 | 92.27 |
| 5.1 | BELANJA TIDAK LANGSUNG | 23,358,071,000 | 21,553,175,590 | 1,804,895,410 | 92.27 |
| 5.1.1 | Belanja Pegawai | 23,358,071,000 | 21,553,175,590 | 1,804,895,410 | 92.27 |
| 4.06.02 | DPRD | 98,522,015,000 | 97,720,954,647 | 801,060,353 | 99.19 |
| 5.1 | BELANJA TIDAK LANGSUNG | 98,522,015,000 | 97,720,954,647 | 801,060,353 | 99.19 |
| 5.1.1 | Belanja Pegawai | 98,522,015,000 | 97,720,954,647 | 801,060,353 | 99.19 |
| 4.06.03 | Sekretariat Daerah | 164,828,221,000 | 159,553,415,257 | 5,274,805,743 | 96.80 |
| 5.1 | BELANJA TIDAK LANGSUNG | 85,767,834,000 | 82,510,367,139 | 3,257,466,861 | 96.20 |
| 5.1.1 | Belanja Pegawai | 85,767,834,000 | 82,510,367,139 | 3,257,466,861 | 96.20 |
| 5.2 | BELANJA LANGSUNG | 79,060,387,000 | 77,043,048,118 | 2,017,338,882 | 97.45 |
| 5.2.1 | Belanja Pegawai | 7,334,925,000 | 7,200,500,000 | 134,425,000 | 98.17 |
| 5.2.2 | Belanja Barang dan Jasa | 66,441,789,000 | 64,569,025,498 | 1,872,763,502 | 97.18 |
| 5.2.3 | Belanja Modal | 5,283,673,000 | 5,273,522,620 | 10,150,380 | 99.81 |
| 4.06.04 | Sekretariat DPRD | 265,661,205,000 | 205,587,306,011 | 60,073,898,989 | 77.39 |
| 5.1 | BELANJA TIDAK LANGSUNG | 18,233,760,000 | 17,686,498,229 | 547,261,771 | 97.00 |
| 5.1.1 | Belanja Pegawai | 18,233,760,000 | 17,686,498,229 | 547,261,771 | 97.00 |
| 5.2 | BELANJA LANGSUNG | 247,427,445,000 | 187,900,807,782 | 59,526,637,218 | 75.94 |
| 5.2.1 | Belanja Pegawai | 4,168,640,000 | 4,066,140,000 | 102,500,000 | 97.54 |
| 5.2.2 | Belanja Barang dan Jasa | 228,390,188,000 | 169,723,026,202 | 58,667,161,798 | 74.31 |
| 5.2.3 | Belanja Modal | 14,868,617,000 | 14,111,641,580 | 756,975,420 | 94.91 |
| 4.06.05 | Badan Penghubung | 17,950,122,000 | 16,558,845,577 | 1,391,276,423 | 92.25 |
| 5.1 | BELANJA TIDAK LANGSUNG | 8,624,725,000 | 8,374,481,595 | 250,243,405 | 97.10 |
| 5.1.1 | Belanja Pegawai | 8,624,725,000 | 8,374,481,595 | 250,243,405 | 97.10 |
| 5.2 | BELANJA LANGSUNG | 9,325,397,000 | 8,184,363,982 | 1,141,033,018 | 87.76 |
| 5.2.1 | Belanja Pegawai | 722,780,000 | 568,200,000 | 154,580,000 | 78.61 |
| 5.2.2 | Belanja Barang dan Jasa | 8,246,057,000 | 7,259,603,982 | 986,453,018 | 88.04 |
| 5.2.3 | Belanja Modal | 356,560,000 | 356,560,000 | - | 100.00 |
| 6 | PEMBIAYAAN | | | | |
| 6.1 | PENERIMAAN PEMBIAYAAN DAERAH | 1,119,157,447,000 | 1,119,348,228,370 | 190,781,370 | 100.02 |
| 6.1.1 | Sisa Lebih Perhitungan Anggaran Tahun Anggaran Sebelumnya | 1,119,157,447,000 | 1,119,095,687,470 | (61,759,530) | 99.99 |
| 6.1.9 | Penerimaan Pinjaman Pokok Dana Bergulir | - | 252,540,900 | 252,540,900 | 100.00 |
| 6.2 | PENGELUARAN PEMBIAYAAN DAERAH | | | | |
| 6.2.2 | Penyertaan Modal (Investasi) Pemerintah Daerah | - | - | - | - |

GUBERNUR JAWA TENGAH,
ttd

GANJAR PRANOWO

LAMPIRAN I.2

PERATURAN DAERAH PROVINSI JAWA TENGAH

NOMOR : 10 TAHUN 2021

TENTANG

PERTANGGUNGJAWABAN PELAKSANAAN ANGGARAN PENDAPATAN DAN

BELANJA DAERAH PROVINSI JAWA TENGAH TAHUN ANGGARAN 2020



PROVINSI JAWA TENGAH
RINCIAN LAPORAN REALISASI ANGGARAN MENURUT URUSAN PEMERINTAHAN
DAERAH, ORGANISASI, PENDAPATAN, BELANJA DAN PEMBIAYAAN
TAHUN ANGGARAN 2020

DINAS PENDIDIKAN DAN KEBUDAYAAN

URUSAN PEMERINTAHAN : PENDIDIKAN
 ORGANISASI : DINAS PENDIDIKAN DAN KEBUDAYAAN
 SUB. UNIT ORGANISASI : DINAS PENDIDIKAN DAN KEBUDAYAAN

| KODE REKENING | URAIAN KELOMPOK JENIS OBYEK, RINCIAN OBYEK | JUMLAH ANGGARAN SETELAH PERUBAHAN | REALISASI | | BERTAMBAH (BERKURANG) | | DASAR HUKUM |
|----------------------------|-----------------------------------------------------------------------------------------|-----------------------------------|-------------------|-----------|-----------------------|-----------|---------------------------------------------------------------------------------------------------------------------------------------|
| | | | Rp | % | Rp | % | |
| 1 | 2 | 3 | 4 | 5=4/3x100 | 6=4-3 | 7=6/3X100 | 8 |
| 1.01 1 01 01 00 00 4 | PENDAPATAN | 5,104,331,000 | 1,724,315,964 | 33.78 | (3,380,015,036) | (66.22) | |
| 1.01 1 01 01 00 00 4 1 | PENDAPATAN ASLI DAERAH | 5,104,331,000 | 1,724,315,964 | 33.78 | (3,380,015,036) | (66.22) | |
| 1.01 1 01 01 00 00 4 1 2 | Hasil Retribusi Daerah | 5,104,331,000 | 1,693,859,500 | 33.18 | (3,410,471,500) | (66.82) | Peraturan Daerah Nomor 4 Tahun 2020 tentang Perubahan Anggaran Pendapatan dan Belanja Daerah Provinsi Jawa Tengah Tahun Anggaran 2020 |
| 1.01 1 01 01 00 00 4 1 4 | Lain-lain Pendapatan Asli Daerah Yang Sah | 0 | 30,456,464 | 0 | 30,456,464 | 0 | Peraturan Daerah Nomor 4 Tahun 2020 tentang Perubahan Anggaran Pendapatan dan Belanja Daerah Provinsi Jawa Tengah Tahun Anggaran 2020 |
| 1.01 1 01 01 00 00 5 | BELANJA | 6,207,146,236,000 | 6,028,012,772,387 | 97.11 | (179,133,463,613) | (2.89) | |
| 1.01 1 01 01 00 00 5 1 | BELANJA TIDAK LANGSUNG | 3,706,653,415,000 | 3,599,399,837,795 | 97.11 | (107,253,577,205) | (2.89) | Peraturan Daerah Nomor 4 Tahun 2020 tentang Perubahan Anggaran Pendapatan dan Belanja Daerah Provinsi Jawa Tengah Tahun Anggaran 2020 |
| 1.01 1 01 01 00 00 5 1 1 | Belanja Pegawai | 3,706,653,415,000 | 3,599,399,837,795 | 97.11 | (107,253,577,205) | (2.89) | |
| 1.01 1 01 01 | BELANJA LANGSUNG | 2,500,492,821,000 | 2,428,612,934,592 | 97.13 | (71,879,886,408) | (2.87) | Peraturan Daerah Nomor 4 Tahun 2020 tentang Perubahan Anggaran Pendapatan dan Belanja Daerah Provinsi Jawa Tengah Tahun Anggaran 2020 |
| 1.01 1 01 01 01 | MANAJEMEN ADMINISTRASI PELAYANAN UMUM, KEPEGAWAIAN DAN KEUANGAN PERANGKAT DAERAH | 42,453,868,000 | 40,597,683,662 | 95.63 | (1,856,184,338) | (4.37) | |
| 1.01 1 01 01 01 0001 | Kegiatan Administrasi Pelayanan Keuangan Perangkat Daerah | 4,296,525,000 | 4,017,525,000 | 93.51 | (279,000,000) | (6.49) | |
| 1.01 1 01 01 01 0001 5 2 1 | Belanja Pegawai | 3,578,760,000 | 3,305,435,000 | 92.36 | (273,325,000) | (7.64) | |
| 1.01 1 01 01 01 0001 5 2 2 | Belanja Barang Dan Jasa | 717,765,000 | 712,090,000 | 99.21 | (5,675,000) | (0.79) | |
| 1.01 1 01 01 01 0002 | Kegiatan Pelayanan Jasa Surat Menyurat Dan Kearsipan Perangkat Daerah | 81,734,000 | 79,909,400 | 97.77 | (1,824,600) | (2.23) | |
| 1.01 1 01 01 01 0002 5 2 2 | Belanja Barang Dan Jasa | 81,734,000 | 79,909,400 | 97.77 | (1,824,600) | (2.23) | |
| 1.01 1 01 01 01 0003 | Kegiatan Penyediaan Jasa Komunikasi, Air Dan Listrik Perangkat Daerah | 6,104,668,000 | 4,930,615,682 | 80.77 | (1,174,052,318) | (19.23) | |
| 1.01 1 01 01 01 0003 5 2 2 | Belanja Barang Dan Jasa | 6,104,668,000 | 4,930,615,682 | 80.77 | (1,174,052,318) | (19.23) | |

| KODE REKENING | URAIAN KELOMPOK JENIS OBYEK, RINCIAN OBYEK | JUMLAH ANGGARAN SETELAH PERUBAHAN | REALISASI | | BERTAMBAH (BERKURANG) | | DASAR HUKUM |
|----------------------------|----------------------------------------------------------------------------------------------------------------------------|-----------------------------------|----------------|-----------|-----------------------|-----------|-------------|
| | | | Rp | % | Rp | % | |
| 1 | 2 | 3 | 4 | 5=4/3x100 | 6=4-3 | 7=6/3X100 | 8 |
| 1.01 1 01 01 01 0004 | Kegiatan Penyediaan Jaminan Barang Milik Daerah | 355,593,000 | 327,167,966 | 92.01 | (28,425,034) | (7.99) | |
| 1.01 1 01 01 01 0004 5 2 1 | Belanja Pegawai | 4,800,000 | 4,800,000 | 100 | 0 | 0 | |
| 1.01 1 01 01 01 0004 5 2 2 | Belanja Barang Dan Jasa | 350,793,000 | 322,367,966 | 91.9 | (28,425,034) | (8.1) | |
| 1.01 1 01 01 01 0005 | Kegiatan Penyediaan Jasa Kebersihan Dan Pelayanan Perkantoran Perangkat Daerah | 17,111,966,000 | 17,020,015,741 | 99.46 | (91,950,259) | (0.54) | |
| 1.01 1 01 01 01 0005 5 2 1 | Belanja Pegawai | 11,812,200,000 | 11,789,913,250 | 99.81 | (22,286,750) | (0.19) | |
| 1.01 1 01 01 01 0005 5 2 2 | Belanja Barang Dan Jasa | 5,299,766,000 | 5,230,102,491 | 98.69 | (69,663,509) | (1.31) | |
| 1.01 1 01 01 01 0006 | Kegiatan Rapat Koordinasi Dan Konsultasi Dalam Dan Luar Daerah Perangkat Daerah | 1,973,004,000 | 1,967,054,722 | 99.7 | (5,949,278) | (0.3) | |
| 1.01 1 01 01 01 0006 5 2 2 | Belanja Barang Dan Jasa | 1,973,004,000 | 1,967,054,722 | 99.7 | (5,949,278) | (0.3) | |
| 1.01 1 01 01 01 0007 | Kegiatan Pelayanan Penyediaan Makan Minum Rapat Perangkat Daerah | 696,717,000 | 684,622,715 | 98.26 | (12,094,285) | (1.74) | |
| 1.01 1 01 01 01 0007 5 2 2 | Belanja Barang Dan Jasa | 696,717,000 | 684,622,715 | 98.26 | (12,094,285) | (1.74) | |
| 1.01 1 01 01 01 0008 | Kegiatan Penyediaan Bahan Bacaan/buku Perpustakaan Perangkat Daerah | 64,094,000 | 63,806,000 | 99.55 | (288,000) | (0.45) | |
| 1.01 1 01 01 01 0008 5 2 2 | Belanja Barang Dan Jasa | 58,694,000 | 58,406,000 | 99.51 | (288,000) | (0.49) | |
| 1.01 1 01 01 01 0008 5 2 3 | Belanja Modal | 5,400,000 | 5,400,000 | 100 | 0 | 0 | |
| 1.01 1 01 01 01 0009 | Kegiatan Pemeliharaan Rutin/ Berkala Rumah Jabatan/rumah Dinas/gedung Kantor/ Kendaraan Dinas/operasional Perangkat Daerah | 4,667,124,000 | 4,619,285,482 | 98.97 | (47,838,518) | (1.03) | |
| 1.01 1 01 01 01 0009 5 2 1 | Belanja Pegawai | 58,000,000 | 53,500,000 | 92.24 | (4,500,000) | (7.76) | |
| 1.01 1 01 01 01 0009 5 2 2 | Belanja Barang Dan Jasa | 4,522,524,000 | 4,479,946,482 | 99.06 | (42,577,518) | (0.94) | |
| 1.01 1 01 01 01 0009 5 2 3 | Belanja Modal | 86,600,000 | 85,839,000 | 99.12 | (761,000) | (0.88) | |
| 1.01 1 01 01 01 0010 | Kegiatan Pemeliharaan Rutin /berkala Sarana Kantor Dan Rumah Tangga Perangkat Daerah | 1,473,488,000 | 1,450,425,290 | 98.43 | (23,062,710) | (1.57) | |
| 1.01 1 01 01 01 0010 5 2 2 | Belanja Barang Dan Jasa | 1,473,488,000 | 1,450,425,290 | 98.43 | (23,062,710) | (1.57) | |
| 1.01 1 01 01 01 0011 | Kegiatan Penyediaan Sarana Dan Prasarana Kantor | 2,981,630,000 | 2,903,075,600 | 97.37 | (78,554,400) | (2.63) | |
| 1.01 1 01 01 01 0011 5 2 1 | Belanja Pegawai | 27,100,000 | 21,200,000 | 78.23 | (5,900,000) | (21.77) | |
| 1.01 1 01 01 01 0011 5 2 2 | Belanja Barang Dan Jasa | 106,000,000 | 105,748,000 | 99.76 | (252,000) | (0.24) | |
| 1.01 1 01 01 01 0011 5 2 3 | Belanja Modal | 2,848,530,000 | 2,776,127,600 | 97.46 | (72,402,400) | (2.54) | |
| 1.01 1 01 01 01 0015 | Kegiatan Pendidikan Dan Pelatihan Formal | 469,569,000 | 468,750,000 | 99.83 | (819,000) | (0.17) | |
| 1.01 1 01 01 01 0015 5 2 2 | Belanja Barang Dan Jasa | 469,569,000 | 468,750,000 | 99.83 | (819,000) | (0.17) | |
| 1.01 1 01 01 01 0016 | Kegiatan Pelayanan Informasi Perangkat Daerah | 122,000,000 | 121,950,000 | 99.96 | (50,000) | (0.04) | |
| 1.01 1 01 01 01 0016 5 2 1 | Belanja Pegawai | 14,000,000 | 13,950,000 | 99.64 | (50,000) | (0.36) | |
| 1.01 1 01 01 01 0016 5 2 2 | Belanja Barang Dan Jasa | 108,000,000 | 108,000,000 | 100 | 0 | 0 | |
| 1.01 1 01 01 01 0020 | Kegiatan Penyediaan Perlengkapan Pendukung Perkantoran | 663,372,000 | 582,740,000 | 87.85 | (80,632,000) | (12.15) | |
| 1.01 1 01 01 01 0020 5 2 2 | Belanja Barang Dan Jasa | 663,372,000 | 582,740,000 | 87.85 | (80,632,000) | (12.15) | |

| KODE REKENING | URAIAN KELOMPOK JENIS OBYEK, RINCIAN OBYEK | JUMLAH ANGGARAN SETELAH PERUBAHAN | REALISASI | | BERTAMBAH (BERKURANG) | | DASAR HUKUM |
|----------------------------|------------------------------------------------------------------|-----------------------------------|------------------------|--------------|-------------------------|---------------|-------------|
| | | | Rp | % | Rp | % | |
| 1 | 2 | 3 | 4 | 5=4/3x100 | 6=4-3 | 7=6/3X100 | 8 |
| 1.01 1 01 01 01 0023 | Kegiatan Pengelolaan Administrasi Kepegawaian Perangkat Daerah | 869,101,000 | 860,420,658 | 99 | (8,680,342) | (1) | |
| 1.01 1 01 01 01 0023 5 2 1 | Belanja Pegawai | 7,900,000 | 5,800,000 | 73.42 | (2,100,000) | (26.58) | |
| 1.01 1 01 01 01 0023 5 2 2 | Belanja Barang Dan Jasa | 861,201,000 | 854,620,658 | 99.24 | (6,580,342) | (0.76) | |
| 1.01 1 01 01 01 0025 | Kegiatan Pemeliharaan Rutin/berkala Kendaraan Dinas /operasional | 523,283,000 | 500,319,406 | 95.61 | (22,963,594) | (4.39) | |
| 1.01 1 01 01 01 0025 5 2 2 | Belanja Barang Dan Jasa | 523,283,000 | 500,319,406 | 95.61 | (22,963,594) | (4.39) | |
| 1.01 1 01 01 02 | PERENCANAAN DAN EVALUASI KINERJA PERANGKAT DAERAH | 1,110,886,000 | 1,074,394,250 | 96.72 | (36,491,750) | (3.28) | |
| 1.01 1 01 01 02 0001 | Kegiatan Penyusunan Dokumen Perencanaan Perangkat Daerah | 749,952,000 | 734,096,950 | 97.89 | (15,855,050) | (2.11) | |
| 1.01 1 01 01 02 0001 5 2 1 | Belanja Pegawai | 0 | 0 | 0 | 0 | 0 | |
| 1.01 1 01 01 02 0001 5 2 2 | Belanja Barang Dan Jasa | 449,952,000 | 438,196,950 | 97.39 | (11,755,050) | (2.61) | |
| 1.01 1 01 01 02 0001 5 2 3 | Belanja Modal | 300,000,000 | 295,900,000 | 98.63 | (4,100,000) | (1.37) | |
| 1.01 1 01 01 02 0002 | Kegiatan Penyusunan Dokumen Evaluasi Kinerja Perangkat Daerah | 360,934,000 | 340,297,300 | 94.28 | (20,636,700) | (5.72) | |
| 1.01 1 01 01 02 0002 5 2 2 | Belanja Barang Dan Jasa | 360,934,000 | 340,297,300 | 94.28 | (20,636,700) | (5.72) | |
| 1.01 1 01 01 15 | PEMBINAAN PENDIDIKAN KHUSUS | 31,925,151,000 | 29,252,507,287 | 91.63 | (2,672,643,713) | (8.37) | |
| 1.01 1 01 01 15 0001 | Kegiatan Penguatan Kelembagaan Slb | 70,149,000 | 65,158,000 | 92.89 | (4,991,000) | (7.11) | |
| 1.01 1 01 01 15 0001 5 2 2 | Belanja Barang Dan Jasa | 70,149,000 | 65,158,000 | 92.89 | (4,991,000) | (7.11) | |
| 1.01 1 01 01 15 0002 | Kegiatan Pemenuhan Sarpras Slb | 1,996,412,000 | 1,852,572,167 | 92.8 | (143,839,833) | (7.2) | |
| 1.01 1 01 01 15 0002 5 2 1 | Belanja Pegawai | 29,500,000 | 27,400,000 | 92.88 | (2,100,000) | (7.12) | |
| 1.01 1 01 01 15 0002 5 2 2 | Belanja Barang Dan Jasa | 1,303,907,000 | 1,261,302,007 | 96.73 | (42,604,993) | (3.27) | |
| 1.01 1 01 01 15 0002 5 2 3 | Belanja Modal | 663,005,000 | 563,870,160 | 85.05 | (99,134,840) | (14.95) | |
| 1.01 1 01 01 15 0003 | Kegiatan Pembiayaan Layanan Pendidikan Slb | 29,234,663,000 | 26,790,930,548 | 91.64 | (2,443,732,452) | (8.36) | |
| 1.01 1 01 01 15 0003 5 2 1 | Belanja Pegawai | 0 | 0 | 0 | 0 | 0 | |
| 1.01 1 01 01 15 0003 5 2 2 | Belanja Barang Dan Jasa | 22,919,763,000 | 20,801,583,048 | 90.76 | (2,118,179,952) | (9.24) | |
| 1.01 1 01 01 15 0003 5 2 3 | Belanja Modal | 6,314,900,000 | 5,989,347,500 | 94.84 | (325,552,500) | (5.16) | |
| 1.01 1 01 01 15 0004 | Peningkatan Pembinaan Kesiswaan Slb | 529,827,000 | 449,984,572 | 84.93 | (79,842,428) | (15.07) | |
| 1.01 1 01 01 15 0004 5 2 1 | Belanja Pegawai | 8,000,000 | 8,000,000 | 100 | 0 | 0 | |
| 1.01 1 01 01 15 0004 5 2 2 | Belanja Barang Dan Jasa | 521,827,000 | 441,984,572 | 84.7 | (79,842,428) | (15.3) | |
| 1.01 1 01 01 15 0005 | Peningkatan Pengembangan Kurikulum Slb | 94,100,000 | 93,862,000 | 99.75 | (238,000) | (0.25) | |
| 1.01 1 01 01 15 0005 5 2 2 | Belanja Barang Dan Jasa | 94,100,000 | 93,862,000 | 99.75 | (238,000) | (0.25) | |
| 1.01 1 01 01 16 | PEMBINAAN SMK | 1,029,633,899,000 | 975,543,910,802 | 94.75 | (54,089,988,198) | (5.25) | |

| KODE REKENING | URAIAN KELOMPOK JENIS OBYEK, RINCIAN OBYEK | JUMLAH ANGGARAN SETELAH PERUBAHAN | REALISASI | | BERTAMBAH (BERKURANG) | | DASAR HUKUM |
|----------------------------|-----------------------------------------------------------------------------------------------|-----------------------------------|------------------------|--------------|------------------------|---------------|-------------|
| | | | Rp | % | Rp | % | |
| 1 | 2 | 3 | 4 | 5=4/3x100 | 6=4-3 | 7=6/3X100 | 8 |
| 1.01 1 01 01 16 0001 | Kegiatan Pengembangan Kelembagaan Smk | 82,182,000 | 61,994,500 | 75.44 | (20,187,500) | (24.56) | |
| 1.01 1 01 01 16 0001 5 2 2 | Belanja Barang Dan Jasa | 82,182,000 | 61,994,500 | 75.44 | (20,187,500) | (24.56) | |
| 1.01 1 01 01 16 0002 | Kegiatan Pemenuhan Sarana Prasarana Smk | 196,315,325,000 | 183,788,564,013 | 93.62 | (12,526,760,987) | (6.38) | |
| 1.01 1 01 01 16 0002 5 2 1 | Belanja Pegawai | 103,150,000 | 73,950,000 | 71.69 | (29,200,000) | (28.31) | |
| 1.01 1 01 01 16 0002 5 2 2 | Belanja Barang Dan Jasa | 133,962,559,000 | 128,255,923,624 | 95.74 | (5,706,635,376) | (4.26) | |
| 1.01 1 01 01 16 0002 5 2 3 | Belanja Modal | 62,249,616,000 | 55,458,690,389 | 89.09 | (6,790,925,611) | (10.91) | |
| 1.01 1 01 01 16 0003 | Kegiatan Pembiayaan Layanan Pendidikan Smk | 829,554,884,000 | 788,191,569,815 | 95.01 | (41,363,314,185) | (4.99) | |
| 1.01 1 01 01 16 0003 5 2 1 | Belanja Pegawai | 67,085,220,000 | 51,608,635,617 | 76.93 | (15,476,584,383) | (23.07) | |
| 1.01 1 01 01 16 0003 5 2 2 | Belanja Barang Dan Jasa | 572,559,485,000 | 554,949,621,983 | 96.92 | (17,609,863,017) | (3.08) | |
| 1.01 1 01 01 16 0003 5 2 3 | Belanja Modal | 189,910,179,000 | 181,633,312,215 | 95.64 | (8,276,866,785) | (4.36) | |
| 1.01 1 01 01 16 0004 | Kegiatan Pengembangan Kurikulum Smk | 1,759,354,000 | 1,706,236,500 | 96.98 | (53,117,500) | (3.02) | |
| 1.01 1 01 01 16 0004 5 2 2 | Belanja Barang Dan Jasa | 1,759,354,000 | 1,706,236,500 | 96.98 | (53,117,500) | (3.02) | |
| 1.01 1 01 01 16 0005 | Kegiatan Pembinaan Kesiswaan Smk | 1,490,544,000 | 1,365,047,974 | 91.58 | (125,496,026) | (8.42) | |
| 1.01 1 01 01 16 0005 5 2 1 | Belanja Pegawai | 0 | 0 | 0 | 0 | 0 | |
| 1.01 1 01 01 16 0005 5 2 2 | Belanja Barang Dan Jasa | 1,490,544,000 | 1,365,047,974 | 91.58 | (125,496,026) | (8.42) | |
| 1.01 1 01 01 16 0006 | Kegiatan Pengayaan Sumber Belajar Smk Berbasis Tik | 224,714,000 | 224,265,000 | 99.8 | (449,000) | (0.2) | |
| 1.01 1 01 01 16 0006 5 2 2 | Belanja Barang Dan Jasa | 224,714,000 | 224,265,000 | 99.8 | (449,000) | (0.2) | |
| 1.01 1 01 01 16 0021 | Kegiatan Pendayagunaan Sumber Belajar Smk Berbasis Tik | 206,896,000 | 206,233,000 | 99.68 | (663,000) | (0.32) | |
| 1.01 1 01 01 16 0021 5 2 2 | Belanja Barang Dan Jasa | 206,896,000 | 206,233,000 | 99.68 | (663,000) | (0.32) | |
| 1.01 1 01 01 17 | PEMBINAAN GURU DAN TENAGA KEPENDIDIKAN | 531,714,390,000 | 529,790,592,800 | 99.64 | (1,923,797,200) | (0.36) | |
| 1.01 1 01 01 17 0001 | Kegiatan Peningkatan Kompetensi Dan Profesionalitas Guru , Tenaga Kependidikan Dan Kebudayaan | 3,870,000 | 3,870,000 | 100 | 0 | 0 | |
| 1.01 1 01 01 17 0001 5 2 2 | Belanja Barang Dan Jasa | 3,870,000 | 3,870,000 | 100 | 0 | 0 | |
| 1.01 1 01 01 17 0002 | Peningkatan Layanan Guru Dan Tenaga Kependidikan Khusus Dan Tenaga Kebudayaan | 23,601,621,000 | 23,532,561,806 | 99.71 | (69,059,194) | (0.29) | |
| 1.01 1 01 01 17 0002 5 2 1 | Belanja Pegawai | 23,379,804,000 | 23,338,393,806 | 99.82 | (41,410,194) | (0.18) | |
| 1.01 1 01 01 17 0002 5 2 2 | Belanja Barang Dan Jasa | 221,817,000 | 194,168,000 | 87.54 | (27,649,000) | (12.46) | |
| 1.01 1 01 01 17 0003 | Kegiatan Peningkatan Kompetensi Dan Profesionalitas Guru Dan Tenaga Kependidikan Sma | 252,162,000 | 155,101,000 | 61.51 | (97,061,000) | (38.49) | |
| 1.01 1 01 01 17 0003 5 2 2 | Belanja Barang Dan Jasa | 252,162,000 | 155,101,000 | 61.51 | (97,061,000) | (38.49) | |
| 1.01 1 01 01 17 0004 | "peningkatan Layanan Guru Dan Tenaga Kependidikan Sma" | 251,998,895,000 | 251,221,015,014 | 99.69 | (777,879,986) | (0.31) | |
| 1.01 1 01 01 17 0004 5 2 1 | Belanja Pegawai | 251,783,928,000 | 251,014,918,014 | 99.69 | (769,009,986) | (0.31) | |

| KODE REKENING | URAIAN KELOMPOK JENIS OBYEK, RINCIAN OBYEK | JUMLAH ANGGARAN SETELAH PERUBAHAN | REALISASI | | BERTAMBAH (BERKURANG) | | DASAR HUKUM |
|----------------------------|-----------------------------------------------------------------------------------------|-----------------------------------|------------------------|--------------|-------------------------|---------------|-------------|
| | | | Rp | % | Rp | % | |
| 1 | 2 | 3 | 4 | 5=4/3x100 | 6=4-3 | 7=6/3X100 | 8 |
| 1.01 1 01 01 17 0004 5 2 2 | Belanja Barang Dan Jasa | 214,967,000 | 206,097,000 | 95.87 | (8,870,000) | (4.13) | |
| 1.01 1 01 01 17 0005 | "kegiatan Peningkatan Kompetensi Dan Profesionalitas Guru Dan Tenaga Kependidikan Smk " | 798,488,000 | 748,995,000 | 93.8 | (49,493,000) | (6.2) | |
| 1.01 1 01 01 17 0005 5 2 2 | Belanja Barang Dan Jasa | 798,488,000 | 748,995,000 | 93.8 | (49,493,000) | (6.2) | |
| 1.01 1 01 01 17 0006 | "peningkatan Layanan Guru Dan Tenaga Kependidikan Smk " | 255,059,354,000 | 254,129,049,980 | 99.64 | (930,304,020) | (0.36) | |
| 1.01 1 01 01 17 0006 5 2 1 | Belanja Pegawai | 254,903,400,000 | 253,977,962,480 | 99.64 | (925,437,520) | (0.36) | |
| 1.01 1 01 01 17 0006 5 2 2 | Belanja Barang Dan Jasa | 155,954,000 | 151,087,500 | 96.88 | (4,866,500) | (3.12) | |
| 1.01 1 01 01 18 | PEMBINAAN SMA | 852,781,783,000 | 842,013,402,869 | 98.74 | (10,768,380,131) | (1.26) | |
| 1.01 1 01 01 18 0001 | Kegiatan Penguatan Kelembagaan Sma | 53,000,000 | 48,730,000 | 91.94 | (4,270,000) | (8.06) | |
| 1.01 1 01 01 18 0001 5 2 2 | Belanja Barang Dan Jasa | 53,000,000 | 48,730,000 | 91.94 | (4,270,000) | (8.06) | |
| 1.01 1 01 01 18 0002 | Kegiatan Pemenuhan Sarpras Sma | 34,361,227,000 | 33,376,011,004 | 97.13 | (985,215,996) | (2.87) | |
| 1.01 1 01 01 18 0002 5 2 1 | Belanja Pegawai | 48,150,000 | 33,950,000 | 70.51 | (14,200,000) | (29.49) | |
| 1.01 1 01 01 18 0002 5 2 2 | Belanja Barang Dan Jasa | 8,305,128,000 | 7,967,253,614 | 95.93 | (337,874,386) | (4.07) | |
| 1.01 1 01 01 18 0002 5 2 3 | Belanja Modal | 26,007,949,000 | 25,374,807,390 | 97.57 | (633,141,610) | (2.43) | |
| 1.01 1 01 01 18 0003 | Kegiatan Pembiayaan Layanan Pendidikan Sma | 814,450,688,000 | 804,742,576,975 | 98.81 | (9,708,111,025) | (1.19) | |
| 1.01 1 01 01 18 0003 5 2 1 | Belanja Pegawai | 2,506,448,000 | 2,103,557,936 | 83.93 | (402,890,064) | (16.07) | |
| 1.01 1 01 01 18 0003 5 2 2 | Belanja Barang Dan Jasa | 634,692,444,000 | 629,242,762,201 | 99.14 | (5,449,681,799) | (0.86) | |
| 1.01 1 01 01 18 0003 5 2 3 | Belanja Modal | 177,251,796,000 | 173,396,256,838 | 97.82 | (3,855,539,162) | (2.18) | |
| 1.01 1 01 01 18 0004 | Kegiatan Pengembangan Kurikulum Sma | 142,590,000 | 142,153,800 | 99.69 | (436,200) | (0.31) | |
| 1.01 1 01 01 18 0004 5 2 2 | Belanja Barang Dan Jasa | 142,590,000 | 142,153,800 | 99.69 | (436,200) | (0.31) | |
| 1.01 1 01 01 18 0005 | Kegiatan Pembinaan Kesiswaan Sma | 3,599,259,000 | 3,528,912,090 | 98.05 | (70,346,910) | (1.95) | |
| 1.01 1 01 01 18 0005 5 2 1 | Belanja Pegawai | 3,500,000 | 0 | 0 | (3,500,000) | (100) | |
| 1.01 1 01 01 18 0005 5 2 2 | Belanja Barang Dan Jasa | 3,595,759,000 | 3,528,912,090 | 98.14 | (66,846,910) | (1.86) | |
| 1.01 1 01 01 18 0006 | Kegiatan Pengayaan Sumber Belajar Sma | 175,019,000 | 175,019,000 | 100 | 0 | 0 | |
| 1.01 1 01 01 18 0006 5 2 2 | Belanja Barang Dan Jasa | 175,019,000 | 175,019,000 | 100 | 0 | 0 | |
| 1.01 1 01 01 18 0022 | Kegiatan Pendayagunaan Sumber Belajar Sma Berbasis Tik | 0 | 0 | NAN | 0 | NAN | |
| 1.01 1 01 01 18 0022 5 2 2 | Belanja Barang Dan Jasa | 0 | 0 | 0 | 0 | 0 | |
| 1.01 1 01 01 19 | MANAJEMEN PELAYANAN PENDIDIKAN | 2,486,105,000 | 2,273,598,400 | 91.45 | (212,506,600) | (8.55) | |
| 1.01 1 01 01 19 0001 | Kegiatan Pemetaan Mutu Penyelenggaraan Pendidikan | 0 | 0 | NAN | 0 | NAN | |

| KODE REKENING | URAIAN KELOMPOK JENIS OBYEK, RINCIAN OBYEK | JUMLAH ANGGARAN SETELAH PERUBAHAN | REALISASI | | BERTAMBAH (BERKURANG) | | DASAR HUKUM |
|----------------------------|-------------------------------------------------------------------|-----------------------------------|----------------------|--------------|-----------------------|---------------|-------------|
| | | | Rp | % | Rp | % | |
| 1 | 2 | 3 | 4 | 5=4/3x100 | 6=4-3 | 7=6/3X100 | 8 |
| 1.01 1 01 01 19 0001 5 2 2 | Belanja Barang Dan Jasa | 0 | 0 | 0 | 0 | 0 | |
| 1.01 1 01 01 19 0002 | Kegiatan Penguatan Tupoksi Lns Pendidikan Dan Kebudayaan | 390,530,000 | 374,410,000 | 95.87 | (16,120,000) | (4.13) | |
| 1.01 1 01 01 19 0002 5 2 1 | Belanja Pegawai | 336,000,000 | 320,000,000 | 95.24 | (16,000,000) | (4.76) | |
| 1.01 1 01 01 19 0002 5 2 2 | Belanja Barang Dan Jasa | 54,530,000 | 54,410,000 | 99.78 | (120,000) | (0.22) | |
| 1.01 1 01 01 19 0003 | Kegiatan Pendidikan Berkelanjutan | 1,421,151,000 | 1,233,469,400 | 86.79 | (187,681,600) | (13.21) | |
| 1.01 1 01 01 19 0003 5 2 1 | Belanja Pegawai | 0 | 0 | 0 | 0 | 0 | |
| 1.01 1 01 01 19 0003 5 2 2 | Belanja Barang Dan Jasa | 1,421,151,000 | 1,233,469,400 | 86.79 | (187,681,600) | (13.21) | |
| 1.01 1 01 01 19 0004 | Kegiatan Apresiasi Prestasi Insan Pendidikan Dan Kebudayaan | 674,424,000 | 665,719,000 | 98.71 | (8,705,000) | (1.29) | |
| 1.01 1 01 01 19 0004 5 2 2 | Belanja Barang Dan Jasa | 674,424,000 | 665,719,000 | 98.71 | (8,705,000) | (1.29) | |
| 2.16 1 01 01 15 | PEMBINAAN KEBUDAYAAN | 8,386,739,000 | 8,066,844,522 | 96.19 | (319,894,478) | (3.81) | |
| 2.16 1 01 01 15 0003 | Pembinaan Penghayat Kepercayaan Terhadap Tuhan Yang Maha Esa | 287,916,000 | 259,948,000 | 90.29 | (27,968,000) | (9.71) | |
| 2.16 1 01 01 15 0003 5 2 1 | Belanja Pegawai | 3,150,000 | 3,150,000 | 100 | 0 | 0 | |
| 2.16 1 01 01 15 0003 5 2 2 | Belanja Barang Dan Jasa | 284,766,000 | 256,798,000 | 90.18 | (27,968,000) | (9.82) | |
| 2.16 1 01 01 15 0004 | Kegiatan Apresiasi Seni Masyarakat Pada Tbjt | 1,950,384,000 | 1,926,603,621 | 98.78 | (23,780,379) | (1.22) | |
| 2.16 1 01 01 15 0004 5 2 2 | Belanja Barang Dan Jasa | 1,950,384,000 | 1,926,603,621 | 98.78 | (23,780,379) | (1.22) | |
| 2.16 1 01 01 15 0005 | Kegiatan Pelestarian Seni Pada Tbjt | 300,270,000 | 300,138,000 | 99.96 | (132,000) | (0.04) | |
| 2.16 1 01 01 15 0005 5 2 2 | Belanja Barang Dan Jasa | 300,270,000 | 300,138,000 | 99.96 | (132,000) | (0.04) | |
| 2.16 1 01 01 15 0006 | Kegiatan Pengembangan Museum Ranggawarsita | 2,381,505,000 | 2,338,029,648 | 98.17 | (43,475,352) | (1.83) | |
| 2.16 1 01 01 15 0006 5 2 1 | Belanja Pegawai | 0 | 0 | 0 | 0 | 0 | |
| 2.16 1 01 01 15 0006 5 2 2 | Belanja Barang Dan Jasa | 2,381,505,000 | 2,338,029,648 | 98.17 | (43,475,352) | (1.83) | |
| 2.16 1 01 01 15 0007 | Kegiatan Konservasi Dan Pengembangan Koleksi Museum Ranggawarsita | 194,902,000 | 191,112,150 | 98.06 | (3,789,850) | (1.94) | |
| 2.16 1 01 01 15 0007 5 2 2 | Belanja Barang Dan Jasa | 194,902,000 | 191,112,150 | 98.06 | (3,789,850) | (1.94) | |
| 2.16 1 01 01 15 0008 | Kegiatan Kesenian Dan Pengembangan Bahasa Daerah | 2,441,061,000 | 2,371,201,500 | 97.14 | (69,859,500) | (2.86) | |
| 2.16 1 01 01 15 0008 5 2 1 | Belanja Pegawai | 5,100,000 | 5,100,000 | 100 | 0 | 0 | |
| 2.16 1 01 01 15 0008 5 2 2 | Belanja Barang Dan Jasa | 2,435,961,000 | 2,366,101,500 | 97.13 | (69,859,500) | (2.87) | |
| 2.16 1 01 01 15 0009 | Kegiatan Pelestarian Dan Pengembangan Cagar Budaya Dan Pemuseuman | 398,932,000 | 324,761,200 | 81.41 | (74,170,800) | (18.59) | |
| 2.16 1 01 01 15 0009 5 2 1 | Belanja Pegawai | 0 | 0 | 0 | 0 | 0 | |
| 2.16 1 01 01 15 0009 5 2 2 | Belanja Barang Dan Jasa | 398,932,000 | 324,761,200 | 81.41 | (74,170,800) | (18.59) | |
| 2.16 1 01 01 15 0010 | Kegiatan Penguatan Nilai Kesejarahan Dan Tradisi | 431,769,000 | 355,050,403 | 82.23 | (76,718,597) | (17.77) | |
| 2.16 1 01 01 15 0010 5 2 1 | Belanja Pegawai | 27,900,000 | 26,900,000 | 96.42 | (1,000,000) | (3.58) | |

DINAS KESEHATAN

URUSAN PEMERINTAHAN : KESEHATAN
 ORGANISASI : DINAS KESEHATAN
 SUB. UNIT ORGANISASI : DINAS KESEHATAN

| KODE REKENING | URAIAN KELOMPOK JENIS OBYEK, RINCIAN OBYEK | JUMLAH ANGGARAN SETELAH PERUBAHAN | REALISASI | | BERTAMBAH (BERKURANG) | | DASAR HUKUM |
|----------------------------|-----------------------------------------------------------------------------------------|-----------------------------------|-----------------|-----------|-----------------------|-----------|---------------------------------------------------------------------------------------------------------------------------------------|
| | | | Rp | % | Rp | % | |
| 1 | 2 | 3 | 4 | 5=4/3x100 | 6=4-3 | 7=6/3X100 | 8 |
| 1.02 1 02 01 00 00 4 | PENDAPATAN | 23,765,986,000 | 19,421,651,498 | 81.72 | (4,344,334,502) | (18.28) | |
| 1.02 1 02 01 00 00 4 1 | PENDAPATAN ASLI DAERAH | 23,765,986,000 | 19,421,651,498 | 81.72 | (4,344,334,502) | (18.28) | |
| 1.02 1 02 01 00 00 4 1 2 | Hasil Retribusi Daerah | 23,690,753,000 | 19,320,895,367 | 81.55 | (4,369,857,633) | (18.45) | Peraturan Daerah Nomor 4 Tahun 2020 tentang Perubahan Anggaran Pendapatan dan Belanja Daerah Provinsi Jawa Tengah Tahun Anggaran 2020 |
| 1.02 1 02 01 00 00 4 1 4 | Lain-lain Pendapatan Asli Daerah Yang Sah | 75,233,000 | 100,756,131 | 133.93 | 25,523,131 | 33.93 | Peraturan Daerah Nomor 4 Tahun 2020 tentang Perubahan Anggaran Pendapatan dan Belanja Daerah Provinsi Jawa Tengah Tahun Anggaran 2020 |
| 1.02 1 02 01 00 00 5 | BELANJA | 508,083,207,000 | 467,376,417,568 | 91.99 | (40,706,789,432) | (8.01) | |
| 1.02 1 02 01 00 00 5 1 | BELANJA TIDAK LANGSUNG | 88,524,594,000 | 87,389,205,945 | 98.72 | (1,135,388,055) | (1.28) | Peraturan Daerah Nomor 4 Tahun 2020 tentang Perubahan Anggaran Pendapatan dan Belanja Daerah Provinsi Jawa Tengah Tahun Anggaran 2020 |
| 1.02 1 02 01 00 00 5 1 1 | Belanja Pegawai | 88,524,594,000 | 87,389,205,945 | 98.72 | (1,135,388,055) | (1.28) | |
| 1.02 1 02 01 | BELANJA LANGSUNG | 419,558,613,000 | 379,987,211,623 | 90.57 | (39,571,401,377) | (9.43) | Peraturan Daerah Nomor 4 Tahun 2020 tentang Perubahan Anggaran Pendapatan dan Belanja Daerah Provinsi Jawa Tengah Tahun Anggaran 2020 |
| 1.02 1 02 01 01 | MANAJEMEN ADMINISTRASI PELAYANAN UMUM, KEPEGAWAIAN DAN KEUANGAN PERANGKAT DAERAH | 30,934,360,000 | 28,482,175,713 | 92.07 | (2,452,184,287) | (7.93) | |
| 1.02 1 02 01 01 0001 | Kegiatan Administrasi Pelayanan Keuangan Perangkat Daerah | 354,738,000 | 322,445,000 | 90.9 | (32,293,000) | (9.1) | |
| 1.02 1 02 01 01 0001 5 2 2 | Belanja Barang Dan Jasa | 354,738,000 | 322,445,000 | 90.9 | (32,293,000) | (9.1) | |
| 1.02 1 02 01 01 0002 | Kegiatan Pelayanan Jasa Surat Menyurat Dan Kearsipan Perangkat Daerah | 130,971,000 | 86,036,600 | 65.69 | (44,934,400) | (34.31) | |
| 1.02 1 02 01 01 0002 5 2 1 | Belanja Pegawai | 0 | 0 | 0 | 0 | 0 | |
| 1.02 1 02 01 01 0002 5 2 2 | Belanja Barang Dan Jasa | 130,971,000 | 86,036,600 | 65.69 | (44,934,400) | (34.31) | |
| 1.02 1 02 01 01 0003 | Kegiatan Penyediaan Jasa Komunikasi, Air Dan Listrik Perangkat Daerah | 5,387,500,000 | 4,625,168,238 | 85.85 | (762,331,762) | (14.15) | |
| 1.02 1 02 01 01 0003 5 2 2 | Belanja Barang Dan Jasa | 5,387,500,000 | 4,625,168,238 | 85.85 | (762,331,762) | (14.15) | |

| KODE REKENING | URAIAN KELOMPOK JENIS OBYEK, RINCIAN OBYEK | JUMLAH ANGGARAN SETELAH PERUBAHAN | REALISASI | | BERTAMBAH (BERKURANG) | | DASAR HUKUM |
|----------------------------|----------------------------------------------------------------------------------------------------------------------------|-----------------------------------|--------------------|--------------|-----------------------|----------------|-------------|
| | | | Rp | % | Rp | % | |
| 1 | 2 | 3 | 4 | 5=4/3x100 | 6=4-3 | 7=6/3X100 | 8 |
| 1.02 1 02 01 01 0004 | Kegiatan Penyediaan Jaminan Barang Milik Daerah | 512,000,000 | 506,025,398 | 98.83 | (5,974,602) | (1.17) | |
| 1.02 1 02 01 01 0004 5 2 2 | Belanja Barang Dan Jasa | 512,000,000 | 506,025,398 | 98.83 | (5,974,602) | (1.17) | |
| 1.02 1 02 01 01 0005 | Kegiatan Penyediaan Jasa Kebersihan Dan Pelayanan Perkantoran Perangkat Daerah | 10,060,373,000 | 9,474,470,514 | 94.18 | (585,902,486) | (5.82) | |
| 1.02 1 02 01 01 0005 5 2 1 | Belanja Pegawai | 3,894,550,000 | 3,709,705,757 | 95.25 | (184,844,243) | (4.75) | |
| 1.02 1 02 01 01 0005 5 2 2 | Belanja Barang Dan Jasa | 6,165,823,000 | 5,764,764,757 | 93.5 | (401,058,243) | (6.5) | |
| 1.02 1 02 01 01 0006 | Kegiatan Rapat Koordinasi Dan Konsultasi Dalam Dan Luar Daerah Perangkat Daerah | 1,447,155,000 | 1,157,505,972 | 79.98 | (289,649,028) | (20.02) | |
| 1.02 1 02 01 01 0006 5 2 2 | Belanja Barang Dan Jasa | 1,447,155,000 | 1,157,505,972 | 79.98 | (289,649,028) | (20.02) | |
| 1.02 1 02 01 01 0007 | Kegiatan Pelayanan Penyediaan Makan Minum Rapat Perangkat Daerah | 1,095,130,000 | 1,066,814,157 | 97.41 | (28,315,843) | (2.59) | |
| 1.02 1 02 01 01 0007 5 2 2 | Belanja Barang Dan Jasa | 1,095,130,000 | 1,066,814,157 | 97.41 | (28,315,843) | (2.59) | |
| 1.02 1 02 01 01 0008 | Kegiatan Penyediaan Bahan Bacaan/buku Perpustakaan Perangkat Daerah | 38,230,000 | 35,244,650 | 92.19 | (2,985,350) | (7.81) | |
| 1.02 1 02 01 01 0008 5 2 2 | Belanja Barang Dan Jasa | 38,230,000 | 35,244,650 | 92.19 | (2,985,350) | (7.81) | |
| 1.02 1 02 01 01 0009 | Kegiatan Pemeliharaan Rutin/ Berkala Rumah Jabatan/rumah Dinas/gedung Kantor/ Kendaraan Dinas/operasional Perangkat Daerah | 3,096,882,000 | 2,905,002,811 | 93.8 | (191,879,189) | (6.2) | |
| 1.02 1 02 01 01 0009 5 2 2 | Belanja Barang Dan Jasa | 3,096,882,000 | 2,905,002,811 | 93.8 | (191,879,189) | (6.2) | |
| 1.02 1 02 01 01 0010 | Kegiatan Pemeliharaan Rutin /berkala Sarana Kantor Dan Rumah Tangga Perangkat Daerah | 2,850,196,000 | 2,648,041,861 | 92.91 | (202,154,139) | (7.09) | |
| 1.02 1 02 01 01 0010 5 2 2 | Belanja Barang Dan Jasa | 2,850,196,000 | 2,648,041,861 | 92.91 | (202,154,139) | (7.09) | |
| 1.02 1 02 01 01 0011 | Kegiatan Penyediaan Sarana Dan Prasarana Kantor | 2,566,992,000 | 2,478,320,114 | 96.55 | (88,671,886) | (3.45) | |
| 1.02 1 02 01 01 0011 5 2 2 | Belanja Barang Dan Jasa | 86,000,000 | 85,620,000 | 99.56 | (380,000) | (0.44) | |
| 1.02 1 02 01 01 0011 5 2 3 | Belanja Modal | 2,480,992,000 | 2,392,700,114 | 96.44 | (88,291,886) | (3.56) | |
| 1.02 1 02 01 01 0012 | Kegiatan Rehab Gedung Kantor Perangkat Daerah | 238,005,000 | 237,629,350 | 99.84 | (375,650) | (0.16) | |
| 1.02 1 02 01 01 0012 5 2 2 | Belanja Barang Dan Jasa | 0 | 0 | 0 | 0 | 0 | |
| 1.02 1 02 01 01 0012 5 2 3 | Belanja Modal | 238,005,000 | 237,629,350 | 99.84 | (375,650) | (0.16) | |
| 1.02 1 02 01 01 0015 | Kegiatan Pendidikan Dan Pelatihan Formal | 154,600,000 | 130,514,712 | 84.42 | (24,085,288) | (15.58) | |
| 1.02 1 02 01 01 0015 5 2 2 | Belanja Barang Dan Jasa | 154,600,000 | 130,514,712 | 84.42 | (24,085,288) | (15.58) | |
| 1.02 1 02 01 01 0016 | Kegiatan Pelayanan Informasi Perangkat Daerah | 515,310,000 | 418,172,156 | 81.15 | (97,137,844) | (18.85) | |
| 1.02 1 02 01 01 0016 5 2 2 | Belanja Barang Dan Jasa | 515,310,000 | 418,172,156 | 81.15 | (97,137,844) | (18.85) | |
| 1.02 1 02 01 01 0020 | Kegiatan Penyediaan Perlengkapan Pendukung Perkantoran | 2,486,278,000 | 2,390,784,180 | 96.16 | (95,493,820) | (3.84) | |
| 1.02 1 02 01 01 0020 5 2 2 | Belanja Barang Dan Jasa | 2,486,278,000 | 2,390,784,180 | 96.16 | (95,493,820) | (3.84) | |
| 1.02 1 02 01 02 | PERENCANAAN DAN EVALUASI KINERJA PERANGKAT DAERAH | 1,955,838,000 | 998,959,022 | 51.08 | (956,878,978) | (48.92) | |

| KODE REKENING | URAIAN KELOMPOK JENIS OBYEK, RINCIAN OBYEK | JUMLAH ANGGARAN SETELAH PERUBAHAN | REALISASI | | BERTAMBAH (BERKURANG) | | DASAR HUKUM |
|----------------------------|---------------------------------------------------------------|-----------------------------------|------------------------|--------------|-------------------------|----------------|-------------|
| | | | Rp | % | Rp | % | |
| 1 | 2 | 3 | 4 | 5=4/3x100 | 6=4-3 | 7=6/3X100 | 8 |
| 1.02 1 02 01 02 0001 | Kegiatan Penyusunan Dokumen Perencanaan Perangkat Daerah | 265,843,000 | 241,421,600 | 90.81 | (24,421,400) | (9.19) | |
| 1.02 1 02 01 02 0001 5 2 2 | Belanja Barang Dan Jasa | 265,843,000 | 241,421,600 | 90.81 | (24,421,400) | (9.19) | |
| 1.02 1 02 01 02 0002 | Kegiatan Penyusunan Dokumen Evaluasi Kinerja Perangkat Daerah | 302,110,000 | 226,626,400 | 75.01 | (75,483,600) | (24.99) | |
| 1.02 1 02 01 02 0002 5 2 1 | Belanja Pegawai | 0 | 0 | 0 | 0 | 0 | |
| 1.02 1 02 01 02 0002 5 2 2 | Belanja Barang Dan Jasa | 302,110,000 | 226,626,400 | 75.01 | (75,483,600) | (24.99) | |
| 1.02 1 02 01 02 0002 5 2 3 | Belanja Modal | 0 | 0 | 0 | 0 | 0 | |
| 1.02 1 02 01 02 0003 | Kegiatan Pengadaan Perlengkapan Rumah Jabatan/dinas | 1,387,885,000 | 530,911,022 | 38.25 | (856,973,978) | (61.75) | |
| 1.02 1 02 01 02 0003 5 2 2 | Belanja Barang Dan Jasa | 1,387,885,000 | 530,911,022 | 38.25 | (856,973,978) | (61.75) | |
| 1.02 1 02 01 15 | PENCEGAHAN DAN PENANGGULANGAN PENYAKIT | 4,838,302,000 | 3,487,452,496 | 72.08 | (1,350,849,504) | (27.92) | |
| 1.02 1 02 01 15 0001 | Pencegahan Dan Penanggulangan Penyakit Menular | 1,843,444,000 | 1,448,984,702 | 78.6 | (394,459,298) | (21.4) | |
| 1.02 1 02 01 15 0001 5 2 1 | Belanja Pegawai | 575,560,000 | 409,530,000 | 71.15 | (166,030,000) | (28.85) | |
| 1.02 1 02 01 15 0001 5 2 2 | Belanja Barang Dan Jasa | 1,267,884,000 | 1,039,454,702 | 81.98 | (228,429,298) | (18.02) | |
| 1.02 1 02 01 15 0002 | Pencegahan Dan Penanggulangan Penyakit Tidak Menular | 900,000,000 | 643,857,638 | 71.54 | (256,142,362) | (28.46) | |
| 1.02 1 02 01 15 0002 5 2 1 | Belanja Pegawai | 166,000,000 | 120,600,000 | 72.65 | (45,400,000) | (27.35) | |
| 1.02 1 02 01 15 0002 5 2 2 | Belanja Barang Dan Jasa | 734,000,000 | 523,257,638 | 71.29 | (210,742,362) | (28.71) | |
| 1.02 1 02 01 15 0003 | Surveilans, Imunisasi Dan Penanganan Klb | 1,159,675,000 | 497,337,500 | 42.89 | (662,337,500) | (57.11) | |
| 1.02 1 02 01 15 0003 5 2 1 | Belanja Pegawai | 48,800,000 | 43,400,000 | 88.93 | (5,400,000) | (11.07) | |
| 1.02 1 02 01 15 0003 5 2 2 | Belanja Barang Dan Jasa | 1,110,875,000 | 453,937,500 | 40.86 | (656,937,500) | (59.14) | |
| 1.02 1 02 01 15 0006 | Pencegahan Dan Pengendalian Penyakit Indra Di Bkim | 300,870,000 | 292,703,406 | 97.29 | (8,166,594) | (2.71) | |
| 1.02 1 02 01 15 0006 5 2 2 | Belanja Barang Dan Jasa | 300,870,000 | 292,703,406 | 97.29 | (8,166,594) | (2.71) | |
| 1.02 1 02 01 15 0007 | Peningkatan Pencegahan Dan Pengendalian Penyakit Di Balkesmas | 634,313,000 | 604,569,250 | 95.31 | (29,743,750) | (4.69) | |
| 1.02 1 02 01 15 0007 5 2 1 | Belanja Pegawai | 192,800,000 | 180,900,000 | 93.83 | (11,900,000) | (6.17) | |
| 1.02 1 02 01 15 0007 5 2 2 | Belanja Barang Dan Jasa | 441,513,000 | 423,669,250 | 95.96 | (17,843,750) | (4.04) | |
| 1.02 1 02 01 16 | PELAYANAN KESEHATAN | 274,723,220,000 | 260,354,092,876 | 94.77 | (14,369,127,124) | (5.23) | |
| 1.02 1 02 01 16 0001 | Standarisasi Yankes Dan Jamkes | 237,594,344,000 | 230,000,397,500 | 96.8 | (7,593,946,500) | (3.2) | |
| 1.02 1 02 01 16 0001 5 2 2 | Belanja Barang Dan Jasa | 237,594,344,000 | 230,000,397,500 | 96.8 | (7,593,946,500) | (3.2) | |
| 1.02 1 02 01 16 0002 | Pelayanan Kesehatan Rujukan | 1,914,318,000 | 1,165,577,680 | 60.89 | (748,740,320) | (39.11) | |
| 1.02 1 02 01 16 0002 5 2 1 | Belanja Pegawai | 204,000,000 | 190,500,000 | 93.38 | (13,500,000) | (6.62) | |
| 1.02 1 02 01 16 0002 5 2 2 | Belanja Barang Dan Jasa | 510,318,000 | 385,873,680 | 75.61 | (124,444,320) | (24.39) | |
| 1.02 1 02 01 16 0002 5 2 3 | Belanja Modal | 1,200,000,000 | 589,204,000 | 49.1 | (610,796,000) | (50.9) | |

| KODE REKENING | URAIAN KELOMPOK JENIS OBYEK, RINCIAN OBYEK | JUMLAH ANGGARAN SETELAH PERUBAHAN | REALISASI | | BERTAMBAH (BERKURANG) | | DASAR HUKUM |
|----------------------------|-------------------------------------------------------------------------------------------------------------------------|-----------------------------------|-----------------------|--------------|------------------------|---------------|-------------|
| | | | Rp | % | Rp | % | |
| 1 | 2 | 3 | 4 | 5=4/3x100 | 6=4-3 | 7=6/3X100 | 8 |
| 1.02 1 02 01 16 0003 | Upaya Kesehatan Primer Dan Kestrad | 318,500,000 | 153,845,000 | 48.3 | (164,655,000) | (51.7) | |
| 1.02 1 02 01 16 0003 5 2 1 | Belanja Pegawai | 64,450,000 | 7,400,000 | 11.48 | (57,050,000) | (88.52) | |
| 1.02 1 02 01 16 0003 5 2 2 | Belanja Barang Dan Jasa | 254,050,000 | 146,445,000 | 57.64 | (107,605,000) | (42.36) | |
| 1.02 1 02 01 16 0011 | Pelayanan Labkes | 950,642,000 | 927,932,508 | 97.61 | (22,709,492) | (2.39) | |
| 1.02 1 02 01 16 0011 5 2 2 | Belanja Barang Dan Jasa | 950,642,000 | 927,932,508 | 97.61 | (22,709,492) | (2.39) | |
| 1.02 1 02 01 16 0012 | Pengujian Alkes | 1,102,800,000 | 1,074,432,320 | 97.43 | (28,367,680) | (2.57) | |
| 1.02 1 02 01 16 0012 5 2 2 | Belanja Barang Dan Jasa | 115,600,000 | 109,250,000 | 94.51 | (6,350,000) | (5.49) | |
| 1.02 1 02 01 16 0012 5 2 3 | Belanja Modal | 987,200,000 | 965,182,320 | 97.77 | (22,017,680) | (2.23) | |
| 1.02 1 02 01 16 0013 | Pemenuhan Sarana Prasarana Dan Alkes Di Balabkes Dan Pak | 3,513,790,000 | 3,468,159,897 | 98.7 | (45,630,103) | (1.3) | |
| 1.02 1 02 01 16 0013 5 2 2 | Belanja Barang Dan Jasa | 0 | 0 | 0 | 0 | 0 | |
| 1.02 1 02 01 16 0013 5 2 3 | Belanja Modal | 3,513,790,000 | 3,468,159,897 | 98.7 | (45,630,103) | (1.3) | |
| 1.02 1 02 01 16 0014 | Upaya Penurunan Kesakitan Dan Kematian Melalui Kegiatan Promotif/preventif Maupun Kuratif/rehabilitatif (dbhcht) Di Upt | 7,195,000,000 | 6,484,655,677 | 90.13 | (710,344,323) | (9.87) | |
| 1.02 1 02 01 16 0014 5 2 2 | Belanja Barang Dan Jasa | 5,968,401,000 | 5,358,823,158 | 89.79 | (609,577,842) | (10.21) | |
| 1.02 1 02 01 16 0014 5 2 3 | Belanja Modal | 1,226,599,000 | 1,125,832,519 | 91.78 | (100,766,481) | (8.22) | |
| 1.02 1 02 01 16 0015 | Peningkatan Yankes Di Upt | 7,418,579,000 | 6,489,584,292 | 87.48 | (928,994,708) | (12.52) | |
| 1.02 1 02 01 16 0015 5 2 1 | Belanja Pegawai | 213,500,000 | 162,670,000 | 76.19 | (50,830,000) | (23.81) | |
| 1.02 1 02 01 16 0015 5 2 2 | Belanja Barang Dan Jasa | 2,488,179,000 | 2,055,456,252 | 82.61 | (432,722,748) | (17.39) | |
| 1.02 1 02 01 16 0015 5 2 3 | Belanja Modal | 4,716,900,000 | 4,271,458,040 | 90.56 | (445,441,960) | (9.44) | |
| 1.02 1 02 01 16 0016 | Pengelolaan Jasa Pelayanan Di Upt | 14,715,247,000 | 10,589,508,002 | 71.96 | (4,125,738,998) | (28.04) | |
| 1.02 1 02 01 16 0016 5 2 2 | Belanja Barang Dan Jasa | 14,715,247,000 | 10,589,508,002 | 71.96 | (4,125,738,998) | (28.04) | |
| 1.02 1 02 01 17 | SUMBER DAYA KESEHATAN | 44,529,084,000 | 42,342,902,429 | 95.09 | (2,186,181,571) | (4.91) | |
| 1.02 1 02 01 17 0001 | Farmasi, Makanan, Minuman Dan Perbekalan Kesehatan | 4,601,345,000 | 4,263,678,733 | 92.66 | (337,666,267) | (7.34) | |
| 1.02 1 02 01 17 0001 5 2 1 | Belanja Pegawai | 494,500,000 | 197,900,000 | 40.02 | (296,600,000) | (59.98) | |
| 1.02 1 02 01 17 0001 5 2 2 | Belanja Barang Dan Jasa | 4,106,845,000 | 4,065,778,733 | 99 | (41,066,267) | (1) | |
| 1.02 1 02 01 17 0002 | Peningkatan Kapasitas Sdm Kesehatan | 33,724,953,000 | 32,198,886,930 | 95.47 | (1,526,066,070) | (4.53) | |
| 1.02 1 02 01 17 0002 5 2 1 | Belanja Pegawai | 1,350,000 | 1,350,000 | 100 | 0 | 0 | |
| 1.02 1 02 01 17 0002 5 2 2 | Belanja Barang Dan Jasa | 33,723,603,000 | 32,197,536,930 | 95.47 | (1,526,066,070) | (4.53) | |
| 1.02 1 02 01 17 0003 | Pendidikan Dan Pelatihan Di Bapelkes Provinsi Jateng | 1,344,004,000 | 1,074,829,679 | 79.97 | (269,174,321) | (20.03) | |
| 1.02 1 02 01 17 0003 5 2 1 | Belanja Pegawai | 136,000,000 | 110,700,000 | 81.4 | (25,300,000) | (18.6) | |
| 1.02 1 02 01 17 0003 5 2 2 | Belanja Barang Dan Jasa | 1,208,004,000 | 964,129,679 | 79.81 | (243,874,321) | (20.19) | |

| KODE REKENING | URAIAN KELOMPOK JENIS OBYEK, RINCIAN OBYEK | JUMLAH ANGGARAN SETELAH PERUBAHAN | REALISASI | | BERTAMBAH (BERKURANG) | | DASAR HUKUM |
|----------------------------|-----------------------------------------------------|-----------------------------------|-----------------------|--------------|-------------------------|----------------|-------------|
| | | | Rp | % | Rp | % | |
| 1 | 2 | 3 | 4 | 5=4/3x100 | 6=4-3 | 7=6/3X100 | 8 |
| 1.02 1 02 01 17 0004 | Manajemen Infomasi Kesehatan | 250,342,000 | 225,357,500 | 90.02 | (24,984,500) | (9.98) | |
| 1.02 1 02 01 17 0004 5 2 1 | Belanja Pegawai | 0 | 0 | 0 | 0 | 0 | |
| 1.02 1 02 01 17 0004 5 2 2 | Belanja Barang Dan Jasa | 245,792,000 | 220,807,500 | 89.84 | (24,984,500) | (10.16) | |
| 1.02 1 02 01 17 0004 5 2 3 | Belanja Modal | 4,550,000 | 4,550,000 | 100 | 0 | 0 | |
| 1.02 1 02 01 17 0005 | Penyediaan Obat, Reagen Dan Logistik Di Upt | 3,403,440,000 | 3,389,699,075 | 99.6 | (13,740,925) | (0.4) | |
| 1.02 1 02 01 17 0005 5 2 2 | Belanja Barang Dan Jasa | 3,403,440,000 | 3,389,699,075 | 99.6 | (13,740,925) | (0.4) | |
| 1.02 1 02 01 17 0007 | Pembangunan/rehab Di Bapelkes Provinsi | 1,205,000,000 | 1,190,450,512 | 98.79 | (14,549,488) | (1.21) | |
| 1.02 1 02 01 17 0007 5 2 3 | Belanja Modal | 1,205,000,000 | 1,190,450,512 | 98.79 | (14,549,488) | (1.21) | |
| 1.02 1 02 01 18 | KESEHATAN MASYARAKAT | 62,577,809,000 | 44,321,629,087 | 70.83 | (18,256,179,913) | (29.17) | |
| 1.02 1 02 01 18 0001 | Kesehatan Keluarga Dan Gizi Masyarakat | 47,158,340,000 | 33,468,851,340 | 70.97 | (13,689,488,660) | (29.03) | |
| 1.02 1 02 01 18 0001 5 2 1 | Belanja Pegawai | 801,500,000 | 53,900,000 | 6.72 | (747,600,000) | (93.28) | |
| 1.02 1 02 01 18 0001 5 2 2 | Belanja Barang Dan Jasa | 46,156,840,000 | 33,221,251,340 | 71.97 | (12,935,588,660) | (28.03) | |
| 1.02 1 02 01 18 0001 5 2 3 | Belanja Modal | 200,000,000 | 193,700,000 | 96.85 | (6,300,000) | (3.15) | |
| 1.02 1 02 01 18 0002 | Promosi Dan Pemberdayaan Kesehatan | 2,552,596,000 | 1,466,918,199 | 57.47 | (1,085,677,801) | (42.53) | |
| 1.02 1 02 01 18 0002 5 2 1 | Belanja Pegawai | 244,700,000 | 77,300,000 | 31.59 | (167,400,000) | (68.41) | |
| 1.02 1 02 01 18 0002 5 2 2 | Belanja Barang Dan Jasa | 2,307,896,000 | 1,389,618,199 | 60.21 | (918,277,801) | (39.79) | |
| 1.02 1 02 01 18 0004 | Kesehatan Lingkungan, Kesehatan Kerja Dan Olah Raga | 10,940,992,000 | 7,573,250,530 | 69.22 | (3,367,741,470) | (30.78) | |
| 1.02 1 02 01 18 0004 5 2 1 | Belanja Pegawai | 248,600,000 | 176,900,000 | 71.16 | (71,700,000) | (28.84) | |
| 1.02 1 02 01 18 0004 5 2 2 | Belanja Barang Dan Jasa | 10,692,392,000 | 7,396,350,530 | 69.17 | (3,296,041,470) | (30.83) | |
| 1.02 1 02 01 18 0005 | Peningkatan Pelayanan Kesmas Di Upt | 1,662,241,000 | 1,554,598,418 | 93.52 | (107,642,582) | (6.48) | |
| 1.02 1 02 01 18 0005 5 2 1 | Belanja Pegawai | 232,000,000 | 222,770,000 | 96.02 | (9,230,000) | (3.98) | |
| 1.02 1 02 01 18 0005 5 2 2 | Belanja Barang Dan Jasa | 1,430,241,000 | 1,331,828,418 | 93.12 | (98,412,582) | (6.88) | |
| 1.02 1 02 01 18 0005 5 2 3 | Belanja Modal | 0 | 0 | 0 | 0 | 0 | |
| 1.02 1 02 01 18 0013 | Kegiatan Promosi Dan Pemberdayaan Kesehatan | 263,640,000 | 258,010,600 | 97.86 | (5,629,400) | (2.14) | |
| 1.02 1 02 01 18 0013 5 2 2 | Belanja Barang Dan Jasa | 263,640,000 | 258,010,600 | 97.86 | (5,629,400) | (2.14) | |

**RUMAH SAKIT UMUM
DAERAH Dr. MOEWARDI**

URUSAN PEMERINTAHAN : KESEHATAN
 ORGANISASI : RSUD DR. MOEWARDI
 SUB. UNIT ORGANISASI : RSUD DR. MOEWARDI

| KODE REKENING | URAIAN KELOMPOK JENIS OBYEK, RINCIAN OBYEK | JUMLAH ANGGARAN SETELAH PERUBAHAN | REALISASI | | BERTAMBAH (BERKURANG) | | DASAR HUKUM |
|----------------------------|------------------------------------------------------------------------------------------------------------------------------------|-----------------------------------|-----------------|-----------|-----------------------|-----------|---------------------------------------------------------------------------------------------------------------------------------------|
| | | | Rp | % | Rp | % | |
| 1 | 2 | 3 | 4 | 5=4/3x100 | 6=4-3 | 7=6/3X100 | 8 |
| 1.02 1 02 02 00 00 4 | PENDAPATAN | 723,840,000,000 | 932,632,010,637 | 128.85 | 208,792,010,637 | 28.85 | Peraturan Daerah Nomor 4 Tahun 2020 tentang Perubahan Anggaran Pendapatan dan Belanja Daerah Provinsi Jawa Tengah Tahun Anggaran 2020 |
| 1.02 1 02 02 00 00 4 1 | PENDAPATAN ASLI DAERAH | 723,840,000,000 | 932,632,010,637 | 128.85 | 208,792,010,637 | 28.85 | |
| 1.02 1 02 02 00 00 4 1 4 | Lain-lain Pendapatan Asli Daerah Yang Sah | 723,840,000,000 | 932,632,010,637 | 128.85 | 208,792,010,637 | 28.85 | |
| 1.02 1 02 02 00 00 5 | BELANJA | 977,034,719,000 | 933,812,198,154 | 95.58 | (43,222,520,846) | (4.42) | Peraturan Daerah Nomor 4 Tahun 2020 tentang Perubahan Anggaran Pendapatan dan Belanja Daerah Provinsi Jawa Tengah Tahun Anggaran 2020 |
| 1.02 1 02 02 00 00 5 1 | BELANJA TIDAK LANGSUNG | 163,619,679,000 | 161,448,354,695 | 98.67 | (2,171,324,305) | (1.33) | |
| 1.02 1 02 02 00 00 5 1 1 | Belanja Pegawai | 163,619,679,000 | 161,448,354,695 | 98.67 | (2,171,324,305) | (1.33) | |
| 1.02 1 02 02 | BELANJA LANGSUNG | 813,415,040,000 | 772,363,843,459 | 94.95 | (41,051,196,541) | (5.05) | Peraturan Daerah Nomor 4 Tahun 2020 tentang Perubahan Anggaran Pendapatan dan Belanja Daerah Provinsi Jawa Tengah Tahun Anggaran 2020 |
| 1.02 1 02 02 16 | PELAYANAN KESEHATAN | 84,652,184,000 | 82,858,429,748 | 97.88 | (1,793,754,252) | (2.12) | |
| 1.02 1 02 02 16 0006 | Peningkatan Derajat Kesehatan Masyarakat Dengan Penyediaan Fasilitas Perawatan Kesehatan Bagi Penderita Dampak Asap Rokok (dbhcht) | 81,300,000,000 | 79,565,959,565 | 97.87 | (1,734,040,435) | (2.13) | |
| 1.02 1 02 02 16 0006 5 2 3 | Belanja Modal | 81,300,000,000 | 79,565,959,565 | 97.87 | (1,734,040,435) | (2.13) | |
| 1.02 1 02 02 16 0007 | Pemenuhan Sarana Prasarana Dan Alat Kesehatan Pelayanan Rujukan (dak) | 3,352,184,000 | 3,292,470,183 | 98.22 | (59,713,817) | (1.78) | |
| 1.02 1 02 02 16 0007 5 2 3 | Belanja Modal | 3,352,184,000 | 3,292,470,183 | 98.22 | (59,713,817) | (1.78) | |
| 1.02 1 02 02 22 | PENINGKATAN MUTU PELAYANAN BLUD | 728,762,856,000 | 689,505,413,711 | 94.61 | (39,257,442,289) | (5.39) | |
| 1.02 1 02 02 22 0001 | Kegiatan Pelayanan Dan Pendukung Pelayanan Blud | 728,762,856,000 | 689,505,413,711 | 94.61 | (39,257,442,289) | (5.39) | |
| 1.02 1 02 02 22 0001 5 2 1 | Belanja Pegawai | 39,312,600,000 | 37,305,642,500 | 94.89 | (2,006,957,500) | (5.11) | |
| 1.02 1 02 02 22 0001 5 2 2 | Belanja Barang Dan Jasa | 653,360,256,000 | 619,164,339,553 | 94.77 | (34,195,916,447) | (5.23) | |
| 1.02 1 02 02 22 0001 5 2 3 | Belanja Modal | 36,090,000,000 | 33,035,431,658 | 91.54 | (3,054,568,342) | (8.46) | |

**RUMAH SAKIT UMUM
DAERAH Prof. Dr.
MARGONO SOEKARJO**

URUSAN PEMERINTAHAN : KESEHATAN
 ORGANISASI : RSUD PROF. DR. MARGONO SOEKARJO
 SUB. UNIT ORGANISASI : RSUD PROF. DR. MARGONO SOEKARJO

| KODE REKENING | URAIAN KELOMPOK JENIS OBYEK, RINCIAN OBYEK | JUMLAH ANGGARAN SETELAH PERUBAHAN | REALISASI | | BERTAMBAH (BERKURANG) | | DASAR HUKUM |
|----------------------------|-----------------------------------------------------------------------|-----------------------------------|-----------------|-----------|-----------------------|-----------|---------------------------------------------------------------------------------------------------------------------------------------|
| | | | Rp | % | Rp | % | |
| 1 | 2 | 3 | 4 | 5=4/3x100 | 6=4-3 | 7=6/3X100 | 8 |
| 1.02 1 02 03 00 00 4 | PENDAPATAN | 375,632,300,000 | 428,494,231,557 | 114.07 | 52,861,931,557 | 14.07 | Peraturan Daerah Nomor 4 Tahun 2020 tentang Perubahan Anggaran Pendapatan dan Belanja Daerah Provinsi Jawa Tengah Tahun Anggaran 2020 |
| 1.02 1 02 03 00 00 4 1 | PENDAPATAN ASLI DAERAH | 375,632,300,000 | 428,494,231,557 | 114.07 | 52,861,931,557 | 14.07 | |
| 1.02 1 02 03 00 00 4 1 4 | Lain-lain Pendapatan Asli Daerah Yang Sah | 375,632,300,000 | 428,494,231,557 | 114.07 | 52,861,931,557 | 14.07 | |
| 1.02 1 02 03 00 00 5 | BELANJA | 607,739,910,000 | 545,128,210,362 | 89.7 | (62,611,699,638) | (10.3) | Peraturan Daerah Nomor 4 Tahun 2020 tentang Perubahan Anggaran Pendapatan dan Belanja Daerah Provinsi Jawa Tengah Tahun Anggaran 2020 |
| 1.02 1 02 03 00 00 5 1 | BELANJA TIDAK LANGSUNG | 105,394,668,000 | 104,479,064,020 | 99.13 | (915,603,980) | (0.87) | |
| 1.02 1 02 03 00 00 5 1 1 | Belanja Pegawai | 105,394,668,000 | 104,479,064,020 | 99.13 | (915,603,980) | (0.87) | |
| 1.02 1 02 03 | BELANJA LANGSUNG | 502,345,242,000 | 440,649,146,342 | 87.72 | (61,696,095,658) | (12.28) | Peraturan Daerah Nomor 4 Tahun 2020 tentang Perubahan Anggaran Pendapatan dan Belanja Daerah Provinsi Jawa Tengah Tahun Anggaran 2020 |
| 1.02 1 02 03 16 | PELAYANAN KESEHATAN | 5,742,184,000 | 5,728,619,548 | 99.76 | (13,564,452) | (0.24) | |
| 1.02 1 02 03 16 0007 | Pemenuhan Sarana Prasarana Dan Alat Kesehatan Pelayanan Rujukan (dak) | 5,742,184,000 | 5,728,619,548 | 99.76 | (13,564,452) | (0.24) | |
| 1.02 1 02 03 16 0007 5 2 3 | Belanja Modal | 5,742,184,000 | 5,728,619,548 | 99.76 | (13,564,452) | (0.24) | |
| 1.02 1 02 03 19 | FARMASI DAN PERBEKALAN KESEHATAN | 1,000,000,000 | 999,747,598 | 99.97 | (252,402) | (0.03) | |
| 1.02 1 02 03 19 0001 | Kegiatan Penyediaan Logistik Kantor | 1,000,000,000 | 999,747,598 | 99.97 | (252,402) | (0.03) | |
| 1.02 1 02 03 19 0001 5 2 2 | Belanja Barang Dan Jasa | 1,000,000,000 | 999,747,598 | 99.97 | (252,402) | (0.03) | |
| 1.02 1 02 03 22 | PENINGKATAN MUTU PELAYANAN BLUD | 495,603,058,000 | 433,920,779,196 | 87.55 | (61,682,278,804) | (12.45) | |
| 1.02 1 02 03 22 0001 | Kegiatan Pelayanan Dan Pendukung Pelayanan Blud | 495,603,058,000 | 433,920,779,196 | 87.55 | (61,682,278,804) | (12.45) | |
| 1.02 1 02 03 22 0001 5 2 1 | Belanja Pegawai | 49,000,000,000 | 40,378,331,664 | 82.4 | (8,621,668,336) | (17.6) | |
| 1.02 1 02 03 22 0001 5 2 2 | Belanja Barang Dan Jasa | 373,452,536,000 | 330,145,170,005 | 88.4 | (43,307,365,995) | (11.6) | |
| 1.02 1 02 03 22 0001 5 2 3 | Belanja Modal | 73,150,522,000 | 63,397,277,527 | 86.67 | (9,753,244,473) | (13.33) | |

RUMAH SAKIT UMUM DAERAH TUGUREJO

URUSAN PEMERINTAHAN : KESEHATAN
 ORGANISASI : RSUD TUGUREJO SEMARANG
 SUB. UNIT ORGANISASI : RSUD TUGUREJO SEMARANG

| KODE REKENING | URAIAN KELOMPOK JENIS OBYEK, RINCIAN OBYEK | JUMLAH ANGGARAN SETELAH PERUBAHAN | REALISASI | | BERTAMBAH (BERKURANG) | | DASAR HUKUM |
|----------------------------|------------------------------------------------------------------------------------------------------------------------------------|-----------------------------------|-----------------|-----------|-----------------------|-----------|---------------------------------------------------------------------------------------------------------------------------------------|
| | | | Rp | % | Rp | % | |
| 1 | 2 | 3 | 4 | 5=4/3x100 | 6=4-3 | 7=6/3X100 | 8 |
| 1.02 1 02 04 00 00 4 | PENDAPATAN | 145,119,000,000 | 170,706,555,450 | 117.63 | 25,587,555,450 | 17.63 | Peraturan Daerah Nomor 4 Tahun 2020 tentang Perubahan Anggaran Pendapatan dan Belanja Daerah Provinsi Jawa Tengah Tahun Anggaran 2020 |
| 1.02 1 02 04 00 00 4 1 | PENDAPATAN ASLI DAERAH | 145,119,000,000 | 170,706,555,450 | 117.63 | 25,587,555,450 | 17.63 | |
| 1.02 1 02 04 00 00 4 1 4 | Lain-lain Pendapatan Asli Daerah Yang Sah | 145,119,000,000 | 170,706,555,450 | 117.63 | 25,587,555,450 | 17.63 | |
| 1.02 1 02 04 00 00 5 | BELANJA | 254,125,061,000 | 243,228,509,145 | 95.71 | (10,896,551,855) | (4.29) | Peraturan Daerah Nomor 4 Tahun 2020 tentang Perubahan Anggaran Pendapatan dan Belanja Daerah Provinsi Jawa Tengah Tahun Anggaran 2020 |
| 1.02 1 02 04 00 00 5 1 | BELANJA TIDAK LANGSUNG | 79,352,531,000 | 78,888,065,448 | 99.41 | (464,465,552) | (0.59) | |
| 1.02 1 02 04 00 00 5 1 1 | Belanja Pegawai | 79,352,531,000 | 78,888,065,448 | 99.41 | (464,465,552) | (0.59) | |
| 1.02 1 02 04 | BELANJA LANGSUNG | 174,772,530,000 | 164,340,443,697 | 94.03 | (10,432,086,303) | (5.97) | Peraturan Daerah Nomor 4 Tahun 2020 tentang Perubahan Anggaran Pendapatan dan Belanja Daerah Provinsi Jawa Tengah Tahun Anggaran 2020 |
| 1.02 1 02 04 16 | PELAYANAN KESEHATAN | 15,059,832,000 | 14,942,492,221 | 99.22 | (117,339,779) | (0.78) | |
| 1.02 1 02 04 16 0006 | Peningkatan Derajat Kesehatan Masyarakat Dengan Penyediaan Fasilitas Perawatan Kesehatan Bagi Penderita Dampak Asap Rokok (dbhcht) | 10,000,000,000 | 9,976,673,605 | 99.77 | (23,326,395) | (0.23) | |
| 1.02 1 02 04 16 0006 5 2 2 | Belanja Barang Dan Jasa | 2,000,000,000 | 1,999,641,217 | 99.98 | (358,783) | (0.02) | |
| 1.02 1 02 04 16 0006 5 2 3 | Belanja Modal | 8,000,000,000 | 7,977,032,388 | 99.71 | (22,967,612) | (0.29) | |
| 1.02 1 02 04 16 0007 | Pemenuhan Sarana Prasarana Dan Alat Kesehatan Pelayanan Rujukan (dak) | 2,694,832,000 | 2,674,465,825 | 99.24 | (20,366,175) | (0.76) | |
| 1.02 1 02 04 16 0007 5 2 3 | Belanja Modal | 2,694,832,000 | 2,674,465,825 | 99.24 | (20,366,175) | (0.76) | |
| 1.02 1 02 04 16 0009 | Kegiatan Penyediaan Jasa Layanan Kesehatan | 200,000,000 | 199,923,246 | 99.96 | (76,754) | (0.04) | |
| 1.02 1 02 04 16 0009 5 2 2 | Belanja Barang Dan Jasa | 200,000,000 | 199,923,246 | 99.96 | (76,754) | (0.04) | |
| 1.02 1 02 04 16 0017 | Penyediaan Honorarium Dan Premi Bpjs Bagi Tenaga HarleP Dipelayanan Kesehatan | 765,000,000 | 756,270,000 | 98.86 | (8,730,000) | (1.14) | |
| 1.02 1 02 04 16 0017 5 2 1 | Belanja Pegawai | 735,000,000 | 732,000,000 | 99.59 | (3,000,000) | (0.41) | |
| 1.02 1 02 04 16 0017 5 2 2 | Belanja Barang Dan Jasa | 30,000,000 | 24,270,000 | 80.9 | (5,730,000) | (19.1) | |

RUMAH SAKIT UMUM DAERAH KELET

URUSAN PEMERINTAHAN : KESEHATAN
 ORGANISASI : RSUD KELET DONOREJO
 SUB. UNIT ORGANISASI : RSUD KELET DONOREJO

| KODE REKENING | URAIAN KELOMPOK JENIS OBYEK, RINCIAN OBYEK | JUMLAH ANGGARAN SETELAH PERUBAHAN | REALISASI | | BERTAMBAH (BERKURANG) | | DASAR HUKUM |
|----------------------------|------------------------------------------------------------------------------------------------------------------------------------|-----------------------------------|----------------|-----------|-----------------------|-----------|---------------------------------------------------------------------------------------------------------------------------------------|
| | | | Rp | % | Rp | % | |
| 1 | 2 | 3 | 4 | 5=4/3x100 | 6=4-3 | 7=6/3X100 | 8 |
| 1.02 1 02 05 00 00 4 | PENDAPATAN | 34,586,524,000 | 34,802,451,480 | 100.62 | 215,927,480 | 0.62 | Peraturan Daerah Nomor 4 Tahun 2020 tentang Perubahan Anggaran Pendapatan dan Belanja Daerah Provinsi Jawa Tengah Tahun Anggaran 2020 |
| 1.02 1 02 05 00 00 4 1 | PENDAPATAN ASLI DAERAH | 34,586,524,000 | 34,802,451,480 | 100.62 | 215,927,480 | 0.62 | |
| 1.02 1 02 05 00 00 4 1 4 | Lain-lain Pendapatan Asli Daerah Yang Sah | 34,586,524,000 | 34,802,451,480 | 100.62 | 215,927,480 | 0.62 | |
| 1.02 1 02 05 00 00 5 | BELANJA | 81,831,731,000 | 77,611,161,688 | 94.84 | (4,220,569,312) | (5.16) | Peraturan Daerah Nomor 4 Tahun 2020 tentang Perubahan Anggaran Pendapatan dan Belanja Daerah Provinsi Jawa Tengah Tahun Anggaran 2020 |
| 1.02 1 02 05 00 00 5 1 | BELANJA TIDAK LANGSUNG | 29,292,124,000 | 29,066,058,884 | 99.23 | (226,065,116) | (0.77) | |
| 1.02 1 02 05 00 00 5 1 1 | Belanja Pegawai | 29,292,124,000 | 29,066,058,884 | 99.23 | (226,065,116) | (0.77) | |
| 1.02 1 02 05 | BELANJA LANGSUNG | 52,539,607,000 | 48,545,102,804 | 92.4 | (3,994,504,196) | (7.6) | Peraturan Daerah Nomor 4 Tahun 2020 tentang Perubahan Anggaran Pendapatan dan Belanja Daerah Provinsi Jawa Tengah Tahun Anggaran 2020 |
| 1.02 1 02 05 16 | PELAYANAN KESEHATAN | 11,526,109,000 | 11,108,930,687 | 96.38 | (417,178,313) | (3.62) | |
| 1.02 1 02 05 16 0006 | Peningkatan Derajat Kesehatan Masyarakat Dengan Penyediaan Fasilitas Perawatan Kesehatan Bagi Penderita Dampak Asap Rokok (dbhcht) | 8,982,131,000 | 8,625,851,209 | 96.03 | (356,279,791) | (3.97) | |
| 1.02 1 02 05 16 0006 5 2 2 | Belanja Barang Dan Jasa | 5,851,209,000 | 5,851,149,774 | 100 | (59,226) | 0.00 | |
| 1.02 1 02 05 16 0006 5 2 3 | Belanja Modal | 3,130,922,000 | 2,774,701,435 | 88.62 | (356,220,565) | (11.38) | |
| 1.02 1 02 05 16 0007 | Pemenuhan Sarana Prasarana Dan Alat Kesehatan Pelayanan Rujukan (dak) | 1,641,578,000 | 1,627,833,078 | 99.16 | (13,744,922) | (0.84) | |
| 1.02 1 02 05 16 0007 5 2 3 | Belanja Modal | 1,641,578,000 | 1,627,833,078 | 99.16 | (13,744,922) | (0.84) | |
| 1.02 1 02 05 16 0017 | Penyediaan Honorarium Dan Premi Bpjs Bagi Tenaga Harlep Dipelayanan Kesehatan | 902,400,000 | 855,246,400 | 94.77 | (47,153,600) | (5.23) | |
| 1.02 1 02 05 16 0017 5 2 1 | Belanja Pegawai | 879,200,000 | 836,200,000 | 95.11 | (43,000,000) | (4.89) | |
| 1.02 1 02 05 16 0017 5 2 2 | Belanja Barang Dan Jasa | 23,200,000 | 19,046,400 | 82.1 | (4,153,600) | (17.9) | |
| 1.02 1 02 05 19 | FARMASI DAN PERBEKALAN KESEHATAN | 1,597,600,000 | 1,597,533,788 | 100 | (66,212) | 0.00 | |

**RUMAH SAKIT JIWA
DAERAH Dr. AMINO
GONDOHUTOMO**

URUSAN PEMERINTAHAN : KESEHATAN
 ORGANISASI : RSJD DR. AMINO GONDOHUTOMO
 SUB. UNIT ORGANISASI : RSJD DR. AMINO GONDOHUTOMO

| KODE REKENING | URAIAN KELOMPOK JENIS OBYEK, RINCIAN OBYEK | JUMLAH ANGGARAN SETELAH PERUBAHAN | REALISASI | | BERTAMBAH (BERKURANG) | | DASAR HUKUM |
|----------------------------|------------------------------------------------------------------------------------------------------------------------------------|-----------------------------------|-----------------|-----------|-----------------------|-----------|---------------------------------------------------------------------------------------------------------------------------------------|
| | | | Rp | % | Rp | % | |
| 1 | 2 | 3 | 4 | 5=4/3x100 | 6=4-3 | 7=6/3X100 | 8 |
| 1.02 1 02 06 00 00 4 | PENDAPATAN | 47,600,000,000 | 53,363,009,574 | 112.11 | 5,763,009,574 | 12.11 | Peraturan Daerah Nomor 4 Tahun 2020 tentang Perubahan Anggaran Pendapatan dan Belanja Daerah Provinsi Jawa Tengah Tahun Anggaran 2020 |
| 1.02 1 02 06 00 00 4 1 | PENDAPATAN ASLI DAERAH | 47,600,000,000 | 53,363,009,574 | 112.11 | 5,763,009,574 | 12.11 | |
| 1.02 1 02 06 00 00 4 1 4 | Lain-lain Pendapatan Asli Daerah Yang Sah | 47,600,000,000 | 53,363,009,574 | 112.11 | 5,763,009,574 | 12.11 | |
| 1.02 1 02 06 00 00 5 | BELANJA | 124,229,737,000 | 115,001,246,094 | 92.57 | (9,228,490,906) | (7.43) | Peraturan Daerah Nomor 4 Tahun 2020 tentang Perubahan Anggaran Pendapatan dan Belanja Daerah Provinsi Jawa Tengah Tahun Anggaran 2020 |
| 1.02 1 02 06 00 00 5 1 | BELANJA TIDAK LANGSUNG | 51,399,144,000 | 51,135,377,219 | 99.49 | (263,766,781) | (0.51) | |
| 1.02 1 02 06 00 00 5 1 1 | Belanja Pegawai | 51,399,144,000 | 51,135,377,219 | 99.49 | (263,766,781) | (0.51) | |
| 1.02 1 02 06 | BELANJA LANGSUNG | 72,830,593,000 | 63,865,868,875 | 87.69 | (8,964,724,125) | (12.31) | Peraturan Daerah Nomor 4 Tahun 2020 tentang Perubahan Anggaran Pendapatan dan Belanja Daerah Provinsi Jawa Tengah Tahun Anggaran 2020 |
| 1.02 1 02 06 16 | PELAYANAN KESEHATAN | 9,161,242,000 | 8,764,996,630 | 95.67 | (396,245,370) | (4.33) | |
| 1.02 1 02 06 16 0006 | Peningkatan Derajat Kesehatan Masyarakat Dengan Penyediaan Fasilitas Perawatan Kesehatan Bagi Penderita Dampak Asap Rokok (dbhcht) | 3,000,000,000 | 2,999,845,096 | 99.99 | (154,904) | (0.01) | |
| 1.02 1 02 06 16 0006 5 2 2 | Belanja Barang Dan Jasa | 3,000,000,000 | 2,999,845,096 | 99.99 | (154,904) | (0.01) | |
| 1.02 1 02 06 16 0007 | Pemenuhan Sarana Prasarana Dan Alat Kesehatan Pelayanan Rujukan (dak) | 5,827,042,000 | 5,436,587,918 | 93.3 | (390,454,082) | (6.7) | |
| 1.02 1 02 06 16 0007 5 2 3 | Belanja Modal | 5,827,042,000 | 5,436,587,918 | 93.3 | (390,454,082) | (6.7) | |
| 1.02 1 02 06 16 0017 | Penyediaan Honorarium Dan Premi Bpjs Bagi Tenaga Harleq Dipelayanan Kesehatan | 334,200,000 | 328,563,616 | 98.31 | (5,636,384) | (1.69) | |
| 1.02 1 02 06 16 0017 5 2 1 | Belanja Pegawai | 310,200,000 | 310,200,000 | 100 | 0 | 0 | |
| 1.02 1 02 06 16 0017 5 2 2 | Belanja Barang Dan Jasa | 24,000,000 | 18,363,616 | 76.52 | (5,636,384) | (23.48) | |
| 1.02 1 02 06 20 | PROMOSI DAN PEMBERDAYAAN MASYARAKAT | 665,800,000 | 559,656,800 | 84.06 | (106,143,200) | (15.94) | |
| 1.02 1 02 06 20 0001 | Kegiatan Penyelenggaraan Promosi Dan Pemberdayaan Masyarakat | 665,800,000 | 559,656,800 | 84.06 | (106,143,200) | (15.94) | |

**RUMAH SAKIT JIWA
DAERAH SURAKARTA**

URUSAN PEMERINTAHAN : KESEHATAN
 ORGANISASI : RSJD SURAKARTA
 SUB. UNIT ORGANISASI : RSJD SURAKARTA

| KODE REKENING | URAIAN KELOMPOK JENIS OBYEK, RINCIAN OBYEK | JUMLAH ANGGARAN SETELAH PERUBAHAN | REALISASI | | BERTAMBAH (BERKURANG) | | DASAR HUKUM |
|----------------------------|------------------------------------------------------------------------------------------------------------------------------------|-----------------------------------|----------------|-----------|-----------------------|-----------|---------------------------------------------------------------------------------------------------------------------------------------|
| | | | Rp | % | Rp | % | |
| 1 | 2 | 3 | 4 | 5=4/3x100 | 6=4-3 | 7=6/3X100 | 8 |
| 1.02 1 02 07 00 00 4 | PENDAPATAN | 28,500,000,000 | 34,540,247,747 | 121.19 | 6,040,247,747 | 21.19 | Peraturan Daerah Nomor 4 Tahun 2020 tentang Perubahan Anggaran Pendapatan dan Belanja Daerah Provinsi Jawa Tengah Tahun Anggaran 2020 |
| 1.02 1 02 07 00 00 4 1 | PENDAPATAN ASLI DAERAH | 28,500,000,000 | 34,540,247,747 | 121.19 | 6,040,247,747 | 21.19 | |
| 1.02 1 02 07 00 00 4 1 4 | Lain-lain Pendapatan Asli Daerah Yang Sah | 28,500,000,000 | 34,540,247,747 | 121.19 | 6,040,247,747 | 21.19 | |
| 1.02 1 02 07 00 00 5 | BELANJA | 101,070,795,000 | 94,754,851,020 | 93.75 | (6,315,943,980) | (6.25) | Peraturan Daerah Nomor 4 Tahun 2020 tentang Perubahan Anggaran Pendapatan dan Belanja Daerah Provinsi Jawa Tengah Tahun Anggaran 2020 |
| 1.02 1 02 07 00 00 5 1 | BELANJA TIDAK LANGSUNG | 59,350,113,000 | 58,762,146,185 | 99.01 | (587,966,815) | (0.99) | |
| 1.02 1 02 07 00 00 5 1 1 | Belanja Pegawai | 59,350,113,000 | 58,762,146,185 | 99.01 | (587,966,815) | (0.99) | |
| 1.02 1 02 07 | BELANJA LANGSUNG | 41,720,682,000 | 35,992,704,835 | 86.27 | (5,727,977,165) | (13.73) | Peraturan Daerah Nomor 4 Tahun 2020 tentang Perubahan Anggaran Pendapatan dan Belanja Daerah Provinsi Jawa Tengah Tahun Anggaran 2020 |
| 1.02 1 02 07 16 | PELAYANAN KESEHATAN | 7,982,388,000 | 7,276,370,489 | 91.16 | (706,017,511) | (8.84) | |
| 1.02 1 02 07 16 0006 | Peningkatan Derajat Kesehatan Masyarakat Dengan Penyediaan Fasilitas Perawatan Kesehatan Bagi Penderita Dampak Asap Rokok (dbhcht) | 6,000,000,000 | 5,631,253,248 | 93.85 | (368,746,752) | (6.15) | |
| 1.02 1 02 07 16 0006 5 2 2 | Belanja Barang Dan Jasa | 5,820,400,000 | 5,542,410,219 | 95.22 | (277,989,781) | (4.78) | |
| 1.02 1 02 07 16 0006 5 2 3 | Belanja Modal | 179,600,000 | 88,843,029 | 49.47 | (90,756,971) | (50.53) | |
| 1.02 1 02 07 16 0007 | Pemenuhan Sarana Prasarana Dan Alat Kesehatan Pelayanan Rujukan (dak) | 1,082,388,000 | 934,623,750 | 86.35 | (147,764,250) | (13.65) | |
| 1.02 1 02 07 16 0007 5 2 3 | Belanja Modal | 1,082,388,000 | 934,623,750 | 86.35 | (147,764,250) | (13.65) | |
| 1.02 1 02 07 16 0008 | Kegiatan Peningkatan Mutu Pelayanan Kesehatan | 150,000,000 | 149,345,082 | 99.56 | (654,918) | (0.44) | |
| 1.02 1 02 07 16 0008 5 2 2 | Belanja Barang Dan Jasa | 150,000,000 | 149,345,082 | 99.56 | (654,918) | (0.44) | |
| 1.02 1 02 07 16 0017 | Penyediaan Honorarium Dan Premi Bpjs Bagi Tenaga HarleP Dipelayanan Kesehatan | 750,000,000 | 561,148,409 | 74.82 | (188,851,591) | (25.18) | |
| 1.02 1 02 07 16 0017 5 2 1 | Belanja Pegawai | 199,200,000 | 144,600,000 | 72.59 | (54,600,000) | (27.41) | |
| 1.02 1 02 07 16 0017 5 2 2 | Belanja Barang Dan Jasa | 550,800,000 | 416,548,409 | 75.63 | (134,251,591) | (24.37) | |

RUMAH SAKIT JIWA DAERAH

Dr. RM SOEDJARWADI

URUSAN PEMERINTAHAN : KESEHATAN
 ORGANISASI : RSJD DR. RM SOEDJARWADI
 SUB. UNIT ORGANISASI : RSJD DR. RM SOEDJARWADI

| KODE REKENING | URAIAN KELOMPOK JENIS OBYEK, RINCIAN OBYEK | JUMLAH ANGGARAN SETELAH PERUBAHAN | REALISASI | | BERTAMBAH (BERKURANG) | | DASAR HUKUM |
|----------------------------|-------------------------------------------------------------------------------|-----------------------------------|----------------|-----------|-----------------------|-----------|---------------------------------------------------------------------------------------------------------------------------------------|
| | | | Rp | % | Rp | % | |
| 1 | 2 | 3 | 4 | 5=4/3x100 | 6=4-3 | 7=6/3X100 | 8 |
| 1.02 1 02 08 00 00 4 | PENDAPATAN | 33,000,000,000 | 42,374,101,646 | 128.41 | 9,374,101,646 | 28.41 | Peraturan Daerah Nomor 4 Tahun 2020 tentang Perubahan Anggaran Pendapatan dan Belanja Daerah Provinsi Jawa Tengah Tahun Anggaran 2020 |
| 1.02 1 02 08 00 00 4 1 | PENDAPATAN ASLI DAERAH | 33,000,000,000 | 42,374,101,646 | 128.41 | 9,374,101,646 | 28.41 | |
| 1.02 1 02 08 00 00 4 1 4 | Lain-lain Pendapatan Asli Daerah Yang Sah | 33,000,000,000 | 42,374,101,646 | 128.41 | 9,374,101,646 | 28.41 | |
| 1.02 1 02 08 00 00 5 | BELANJA | 82,219,278,000 | 80,190,520,742 | 97.53 | (2,028,757,258) | (2.47) | Peraturan Daerah Nomor 4 Tahun 2020 tentang Perubahan Anggaran Pendapatan dan Belanja Daerah Provinsi Jawa Tengah Tahun Anggaran 2020 |
| 1.02 1 02 08 00 00 5 1 | BELANJA TIDAK LANGSUNG | 36,035,890,000 | 35,184,880,782 | 97.64 | (851,009,218) | (2.36) | |
| 1.02 1 02 08 00 00 5 1 1 | Belanja Pegawai | 36,035,890,000 | 35,184,880,782 | 97.64 | (851,009,218) | (2.36) | |
| 1.02 1 02 08 | BELANJA LANGSUNG | 46,183,388,000 | 45,005,639,960 | 97.45 | (1,177,748,040) | (2.55) | Peraturan Daerah Nomor 4 Tahun 2020 tentang Perubahan Anggaran Pendapatan dan Belanja Daerah Provinsi Jawa Tengah Tahun Anggaran 2020 |
| 1.02 1 02 08 16 | PELAYANAN KESEHATAN | 4,589,472,000 | 4,405,191,664 | 95.98 | (184,280,336) | (4.02) | |
| 1.02 1 02 08 16 0007 | Pemenuhan Sarana Prasarana Dan Alat Kesehatan Pelayanan Rujukan (dak) | 1,143,936,000 | 1,143,369,093 | 99.95 | (566,907) | (0.05) | |
| 1.02 1 02 08 16 0007 5 2 3 | Belanja Modal | 1,143,936,000 | 1,143,369,093 | 99.95 | (566,907) | (0.05) | |
| 1.02 1 02 08 16 0017 | Penyediaan Honorarium Dan Premi Bpjs Bagi Tenaga Harlep Dipelayanan Kesehatan | 445,536,000 | 445,536,000 | 100 | 0 | 0 | |
| 1.02 1 02 08 16 0017 5 2 1 | Belanja Pegawai | 428,400,000 | 428,400,000 | 100 | 0 | 0 | |
| 1.02 1 02 08 16 0017 5 2 2 | Belanja Barang Dan Jasa | 17,136,000 | 17,136,000 | 100 | 0 | 0 | |
| 1.02 1 02 08 16 0018 | Pemenuhan Sarana, Prasarana Dan Alat Kesehatan | 3,000,000,000 | 2,816,286,571 | 93.88 | (183,713,429) | (6.12) | |
| 1.02 1 02 08 16 0018 5 2 2 | Belanja Barang Dan Jasa | 674,000,000 | 673,798,128 | 99.97 | (201,872) | (0.03) | |
| 1.02 1 02 08 16 0018 5 2 3 | Belanja Modal | 2,326,000,000 | 2,142,488,443 | 92.11 | (183,511,557) | (7.89) | |
| 1.02 1 02 08 19 | FARMASI DAN PERBEKALAN KESEHATAN | 1,054,464,000 | 1,053,713,067 | 99.93 | (750,933) | (0.07) | |
| 1.02 1 02 08 19 0001 | Kegiatan Penyediaan Logistik Kantor | 1,054,464,000 | 1,053,713,067 | 99.93 | (750,933) | (0.07) | |

**DINAS PEKERJAAN
UMUM BINA MARGA DAN
CIPTA KARYA**

URUSAN PEMERINTAHAN : PEKERJAAN UMUM DAN PENATAAN RUANG
 ORGANISASI : DINAS PEKERJAAN UMUM BINA MARGA DAN CIPTA KARYA
 SUB. UNIT ORGANISASI : DINAS PEKERJAAN UMUM BINA MARGA DAN CIPTA KARYA

| KODE REKENING | URAIAN KELOMPOK JENIS OBYEK, RINCIAN OBYEK | JUMLAH ANGGARAN SETELAH PERUBAHAN | REALISASI | | BERTAMBAH (BERKURANG) | | DASAR HUKUM |
|----------------------------|-----------------------------------------------------------------------------------------|-----------------------------------|-----------------|-----------|-----------------------|-----------|---------------------------------------------------------------------------------------------------------------------------------------|
| | | | Rp | % | Rp | % | |
| 1 | 2 | 3 | 4 | 5=4/3x100 | 6=4-3 | 7=6/3X100 | 8 |
| 1.03 1 03 01 00 00 4 | PENDAPATAN | 3,864,832,000 | 5,927,519,930 | 153.37 | 2,062,687,930 | 53.37 | |
| 1.03 1 03 01 00 00 4 1 | PENDAPATAN ASLI DAERAH | 3,864,832,000 | 5,927,519,930 | 153.37 | 2,062,687,930 | 53.37 | |
| 1.03 1 03 01 00 00 4 1 2 | Hasil Retribusi Daerah | 3,864,832,000 | 5,383,581,330 | 139.3 | 1,518,749,330 | 39.3 | Peraturan Daerah Nomor 4 Tahun 2020 tentang Perubahan Anggaran Pendapatan dan Belanja Daerah Provinsi Jawa Tengah Tahun Anggaran 2020 |
| 1.03 1 03 01 00 00 4 1 4 | Lain-lain Pendapatan Asli Daerah Yang Sah | 0 | 543,938,600 | 0 | 543,938,600 | 0 | Peraturan Daerah Nomor 4 Tahun 2020 tentang Perubahan Anggaran Pendapatan dan Belanja Daerah Provinsi Jawa Tengah Tahun Anggaran 2020 |
| 1.03 1 03 01 00 00 5 | BELANJA | 380,899,052,000 | 371,340,183,123 | 97.49 | (9,558,868,877) | (2.51) | |
| 1.03 1 03 01 00 00 5 1 | BELANJA TIDAK LANGSUNG | 90,142,440,000 | 87,735,670,633 | 97.33 | (2,406,769,367) | (2.67) | Peraturan Daerah Nomor 4 Tahun 2020 tentang Perubahan Anggaran Pendapatan dan Belanja Daerah Provinsi Jawa Tengah Tahun Anggaran 2020 |
| 1.03 1 03 01 00 00 5 1 1 | Belanja Pegawai | 90,142,440,000 | 87,735,670,633 | 97.33 | (2,406,769,367) | (2.67) | |
| 1.03 1 03 01 | BELANJA LANGSUNG | 290,756,612,000 | 283,604,512,490 | 97.54 | (7,152,099,510) | (2.46) | Peraturan Daerah Nomor 4 Tahun 2020 tentang Perubahan Anggaran Pendapatan dan Belanja Daerah Provinsi Jawa Tengah Tahun Anggaran 2020 |
| 1.03 1 03 01 01 | MANAJEMEN ADMINISTRASI PELAYANAN UMUM, KEPEGAWAIAN DAN KEUANGAN PERANGKAT DAERAH | 15,512,467,000 | 14,425,766,243 | 92.99 | (1,086,700,757) | (7.01) | |
| 1.03 1 03 01 01 0001 | Kegiatan Administrasi Pelayanan Keuangan Perangkat Daerah | 172,737,000 | 166,679,021 | 96.49 | (6,057,979) | (3.51) | |
| 1.03 1 03 01 01 0001 5 2 2 | Belanja Barang Dan Jasa | 172,737,000 | 166,679,021 | 96.49 | (6,057,979) | (3.51) | |
| 1.03 1 03 01 01 0002 | Kegiatan Pelayanan Jasa Surat Menyurat Dan Kearsipan Perangkat Daerah | 571,996,000 | 503,227,850 | 87.98 | (68,768,150) | (12.02) | |
| 1.03 1 03 01 01 0002 5 2 1 | Belanja Pegawai | 35,800,000 | 0 | 0 | (35,800,000) | (100) | |
| 1.03 1 03 01 01 0002 5 2 2 | Belanja Barang Dan Jasa | 536,196,000 | 503,227,850 | 93.85 | (32,968,150) | (6.15) | |
| 1.03 1 03 01 01 0003 | Kegiatan Penyediaan Jasa Komunikasi, Air Dan Listrik Perangkat Daerah | 1,614,180,000 | 1,327,370,819 | 82.23 | (286,809,181) | (17.77) | |
| 1.03 1 03 01 01 0003 5 2 2 | Belanja Barang Dan Jasa | 1,614,180,000 | 1,327,370,819 | 82.23 | (286,809,181) | (17.77) | |

| KODE REKENING | URAIAN KELOMPOK JENIS OBYEK, RINCIAN OBYEK | JUMLAH ANGGARAN SETELAH PERUBAHAN | REALISASI | | BERTAMBAH (BERKURANG) | | DASAR HUKUM |
|----------------------------|----------------------------------------------------------------------------------------------------------------------------|-----------------------------------|--------------------|--------------|-----------------------|----------------|-------------|
| | | | Rp | % | Rp | % | |
| 1 | 2 | 3 | 4 | 5=4/3x100 | 6=4-3 | 7=6/3X100 | 8 |
| 1.03 1 03 01 01 0004 | Kegiatan Penyediaan Jaminan Barang Milik Daerah | 120,000,000 | 111,713,123 | 93.09 | (8,286,877) | (6.91) | |
| 1.03 1 03 01 01 0004 5 2 2 | Belanja Barang Dan Jasa | 120,000,000 | 111,713,123 | 93.09 | (8,286,877) | (6.91) | |
| 1.03 1 03 01 01 0005 | Kegiatan Penyediaan Jasa Kebersihan Dan Pelayanan Perkantoran Perangkat Daerah | 6,653,272,000 | 6,362,327,152 | 95.63 | (290,944,848) | (4.37) | |
| 1.03 1 03 01 01 0005 5 2 1 | Belanja Pegawai | 1,263,710,000 | 1,099,160,000 | 86.98 | (164,550,000) | (13.02) | |
| 1.03 1 03 01 01 0005 5 2 2 | Belanja Barang Dan Jasa | 5,389,562,000 | 5,263,167,152 | 97.65 | (126,394,848) | (2.35) | |
| 1.03 1 03 01 01 0006 | Kegiatan Rapat Koordinasi Dan Konsultasi Dalam Dan Luar Daerah Perangkat Daerah | 1,106,748,000 | 916,593,674 | 82.82 | (190,154,326) | (17.18) | |
| 1.03 1 03 01 01 0006 5 2 2 | Belanja Barang Dan Jasa | 1,106,748,000 | 916,593,674 | 82.82 | (190,154,326) | (17.18) | |
| 1.03 1 03 01 01 0007 | Kegiatan Pelayanan Penyediaan Makan Minum Rapat Perangkat Daerah | 287,970,000 | 256,053,710 | 88.92 | (31,916,290) | (11.08) | |
| 1.03 1 03 01 01 0007 5 2 2 | Belanja Barang Dan Jasa | 287,970,000 | 256,053,710 | 88.92 | (31,916,290) | (11.08) | |
| 1.03 1 03 01 01 0008 | Kegiatan Penyediaan Bahan Bacaan/buku Perpustakaan Perangkat Daerah | 43,794,000 | 32,624,000 | 74.49 | (11,170,000) | (25.51) | |
| 1.03 1 03 01 01 0008 5 2 2 | Belanja Barang Dan Jasa | 43,794,000 | 32,624,000 | 74.49 | (11,170,000) | (25.51) | |
| 1.03 1 03 01 01 0009 | Kegiatan Pemeliharaan Rutin/ Berkala Rumah Jabatan/rumah Dinas/gedung Kantor/ Kendaraan Dinas/operasional Perangkat Daerah | 3,101,908,000 | 3,013,803,673 | 97.16 | (88,104,327) | (2.84) | |
| 1.03 1 03 01 01 0009 5 2 1 | Belanja Pegawai | 19,000,000 | 14,500,000 | 76.32 | (4,500,000) | (23.68) | |
| 1.03 1 03 01 01 0009 5 2 2 | Belanja Barang Dan Jasa | 3,082,908,000 | 2,999,303,673 | 97.29 | (83,604,327) | (2.71) | |
| 1.03 1 03 01 01 0010 | Kegiatan Pemeliharaan Rutin /berkala Sarana Kantor Dan Rumah Tangga Perangkat Daerah | 564,104,000 | 553,218,950 | 98.07 | (10,885,050) | (1.93) | |
| 1.03 1 03 01 01 0010 5 2 2 | Belanja Barang Dan Jasa | 564,104,000 | 553,218,950 | 98.07 | (10,885,050) | (1.93) | |
| 1.03 1 03 01 01 0011 | Kegiatan Penyediaan Sarana Dan Prasarana Kantor | 1,040,758,000 | 975,157,900 | 93.7 | (65,600,100) | (6.3) | |
| 1.03 1 03 01 01 0011 5 2 3 | Belanja Modal | 1,040,758,000 | 975,157,900 | 93.7 | (65,600,100) | (6.3) | |
| 1.03 1 03 01 01 0013 | Kegiatan Pengadaan Kendaraan Dinas/operasional | 165,000,000 | 163,500,000 | 99.09 | (1,500,000) | (0.91) | |
| 1.03 1 03 01 01 0013 5 2 3 | Belanja Modal | 165,000,000 | 163,500,000 | 99.09 | (1,500,000) | (0.91) | |
| 1.03 1 03 01 01 0015 | Kegiatan Pendidikan Dan Pelatihan Formal | 10,000,000 | 3,096,371 | 30.96 | (6,903,629) | (69.04) | |
| 1.03 1 03 01 01 0015 5 2 2 | Belanja Barang Dan Jasa | 10,000,000 | 3,096,371 | 30.96 | (6,903,629) | (69.04) | |
| 1.03 1 03 01 01 0016 | Kegiatan Pelayanan Informasi Perangkat Daerah | 60,000,000 | 40,400,000 | 67.33 | (19,600,000) | (32.67) | |
| 1.03 1 03 01 01 0016 5 2 2 | Belanja Barang Dan Jasa | 60,000,000 | 40,400,000 | 67.33 | (19,600,000) | (32.67) | |
| 1.03 1 03 01 02 | PERENCANAAN DAN EVALUASI KINERJA PERANGKAT DAERAH | 315,467,000 | 270,390,619 | 85.71 | (45,076,381) | (14.29) | |
| 1.03 1 03 01 02 0001 | Kegiatan Penyusunan Dokumen Perencanaan Perangkat Daerah | 113,067,000 | 110,014,788 | 97.3 | (3,052,212) | (2.7) | |
| 1.03 1 03 01 02 0001 5 2 2 | Belanja Barang Dan Jasa | 113,067,000 | 110,014,788 | 97.3 | (3,052,212) | (2.7) | |

| KODE REKENING | URAIAN KELOMPOK JENIS OBYEK, RINCIAN OBYEK | JUMLAH ANGGARAN SETELAH PERUBAHAN | REALISASI | | BERTAMBAH (BERKURANG) | | DASAR HUKUM |
|----------------------------|--------------------------------------------------------------------------|-----------------------------------|------------------------|--------------|------------------------|---------------|-------------|
| | | | Rp | % | Rp | % | |
| 1 | 2 | 3 | 4 | 5=4/3x100 | 6=4-3 | 7=6/3X100 | 8 |
| 1.03 1 03 01 02 0002 | Kegiatan Penyusunan Dokumen Evaluasi Kinerja Perangkat Daerah | 202,400,000 | 160,375,831 | 79.24 | (42,024,169) | (20.76) | |
| 1.03 1 03 01 02 0002 5 2 1 | Belanja Pegawai | 12,000,000 | 12,000,000 | 100 | 0 | 0 | |
| 1.03 1 03 01 02 0002 5 2 2 | Belanja Barang Dan Jasa | 190,400,000 | 148,375,831 | 77.93 | (42,024,169) | (22.07) | |
| 1.03 1 03 01 15 | PENINGKATAN JALAN DAN PEMBANGUNAN JALAN, DAN PENGGANTIAN JEMBATAN | 153,757,772,000 | 150,611,174,804 | 97.95 | (3,146,597,196) | (2.05) | |
| 1.03 1 03 01 15 0001 | Peningkatan Jalan Dan Penggantian Jembatan Provinsi Di Wilayah Barat 1 | 71,284,912,000 | 71,261,346,692 | 99.97 | (23,565,308) | (0.03) | |
| 1.03 1 03 01 15 0001 5 2 1 | Belanja Pegawai | 265,100,000 | 265,100,000 | 100 | 0 | 0 | |
| 1.03 1 03 01 15 0001 5 2 3 | Belanja Modal | 71,019,812,000 | 70,996,246,692 | 99.97 | (23,565,308) | (0.03) | |
| 1.03 1 03 01 15 0002 | Peningkatan Jalan Dan Penggantian Jembatan Provinsi Di Wilayah Barat 2 | 29,747,301,000 | 29,671,126,803 | 99.74 | (76,174,197) | (0.26) | |
| 1.03 1 03 01 15 0002 5 2 1 | Belanja Pegawai | 338,250,000 | 281,600,000 | 83.25 | (56,650,000) | (16.75) | |
| 1.03 1 03 01 15 0002 5 2 3 | Belanja Modal | 29,409,051,000 | 29,389,526,803 | 99.93 | (19,524,197) | (0.07) | |
| 1.03 1 03 01 15 0003 | Peningkatan Jalan Dan Penggantian Jembatan Provinsi Di Wilayah Timur 1 | 29,091,612,000 | 26,196,430,255 | 90.05 | (2,895,181,745) | (9.95) | |
| 1.03 1 03 01 15 0003 5 2 1 | Belanja Pegawai | 521,400,000 | 521,400,000 | 100 | 0 | 0 | |
| 1.03 1 03 01 15 0003 5 2 3 | Belanja Modal | 28,570,212,000 | 25,675,030,255 | 89.87 | (2,895,181,745) | (10.13) | |
| 1.03 1 03 01 15 0004 | Peningkatan Jalan Dan Penggantian Jembatan Provinsi Di Wilayah Timur 2 | 23,633,947,000 | 23,482,271,054 | 99.36 | (151,675,946) | (0.64) | |
| 1.03 1 03 01 15 0004 5 2 1 | Belanja Pegawai | 484,000,000 | 481,700,000 | 99.52 | (2,300,000) | (0.48) | |
| 1.03 1 03 01 15 0004 5 2 3 | Belanja Modal | 23,149,947,000 | 23,000,571,054 | 99.35 | (149,375,946) | (0.65) | |
| 1.03 1 03 01 16 | REHABILITASI/PEMELIHARAAN RUTIN JALAN DAN JEMBATAN PROVINSI | 63,822,447,000 | 62,751,015,307 | 98.32 | (1,071,431,693) | (1.68) | |
| 1.03 1 03 01 16 0001 | Pemeliharaan Rutin Jalan Dan Jembatan Provinsi Di Bpj Wilayah Semarang 1 | 3,450,328,000 | 3,401,792,500 | 98.59 | (48,535,500) | (1.41) | |
| 1.03 1 03 01 16 0001 5 2 1 | Belanja Pegawai | 13,500,000 | 13,500,000 | 100 | 0 | 0 | |
| 1.03 1 03 01 16 0001 5 2 2 | Belanja Barang Dan Jasa | 3,436,828,000 | 3,388,292,500 | 98.59 | (48,535,500) | (1.41) | |
| 1.03 1 03 01 16 0002 | Rehabilitasi Jalan Dan Jembatan Provinsi Di Bpj Wilayah Semarang 1 | 1,514,728,000 | 1,513,078,000 | 99.89 | (1,650,000) | (0.11) | |
| 1.03 1 03 01 16 0002 5 2 3 | Belanja Modal | 1,514,728,000 | 1,513,078,000 | 99.89 | (1,650,000) | (0.11) | |
| 1.03 1 03 01 16 0003 | Pemeliharaan Rutin Jalan Dan Jembatan Provinsi Di Bpj Wilayah Semarang 2 | 2,416,284,000 | 2,383,598,000 | 98.65 | (32,686,000) | (1.35) | |
| 1.03 1 03 01 16 0003 5 2 1 | Belanja Pegawai | 12,000,000 | 12,000,000 | 100 | 0 | 0 | |
| 1.03 1 03 01 16 0003 5 2 2 | Belanja Barang Dan Jasa | 2,404,284,000 | 2,371,598,000 | 98.64 | (32,686,000) | (1.36) | |
| 1.03 1 03 01 16 0004 | Rehabilitasi Jalan Dan Jembatan Provinsi Di Bpj Wilayah Semarang 2 | 19,780,000 | 5,392,000 | 27.26 | (14,388,000) | (72.74) | |
| 1.03 1 03 01 16 0004 5 2 3 | Belanja Modal | 19,780,000 | 5,392,000 | 27.26 | (14,388,000) | (72.74) | |
| 1.03 1 03 01 16 0005 | Pemeliharaan Rutin Jalan Dan Jembatan Provinsi Di Bpj Wilayah Pati 1 | 2,826,200,000 | 2,748,906,300 | 97.27 | (77,293,700) | (2.73) | |
| 1.03 1 03 01 16 0005 5 2 1 | Belanja Pegawai | 14,300,000 | 10,500,000 | 73.43 | (3,800,000) | (26.57) | |
| 1.03 1 03 01 16 0005 5 2 2 | Belanja Barang Dan Jasa | 2,811,900,000 | 2,738,406,300 | 97.39 | (73,493,700) | (2.61) | |

| KODE REKENING | URAIAN KELOMPOK JENIS OBYEK, RINCIAN OBYEK | JUMLAH ANGGARAN SETELAH PERUBAHAN | REALISASI | | BERTAMBAH (BERKURANG) | | DASAR HUKUM |
|----------------------------|---------------------------------------------------------------------------|-----------------------------------|---------------|-----------|-----------------------|-----------|-------------|
| | | | Rp | % | Rp | % | |
| 1 | 2 | 3 | 4 | 5=4/3x100 | 6=4-3 | 7=6/3X100 | 8 |
| 1.03 1 03 01 16 0006 | Rehabilitasi Jalan Dan Jembatan Provinsi Di Bpj Wilayah Pati 1 | 0 | 0 | NAN | 0 | NAN | |
| 1.03 1 03 01 16 0006 5 2 3 | Belanja Modal | 0 | 0 | 0 | 0 | 0 | |
| 1.03 1 03 01 16 0007 | Pemeliharaan Rutin Jalan Dan Jembatan Provinsi Di Bpj Wilayah Pati 2 | 2,721,515,000 | 2,649,850,300 | 97.37 | (71,664,700) | (2.63) | |
| 1.03 1 03 01 16 0007 5 2 1 | Belanja Pegawai | 12,000,000 | 12,000,000 | 100 | 0 | 0 | |
| 1.03 1 03 01 16 0007 5 2 2 | Belanja Barang Dan Jasa | 2,709,515,000 | 2,637,850,300 | 97.36 | (71,664,700) | (2.64) | |
| 1.03 1 03 01 16 0008 | Rehabilitasi Jalan Dan Jembatan Provinsi Di Bpj Wilayah Pati 2 | 4,280,000 | 3,972,000 | 92.8 | (308,000) | (7.2) | |
| 1.03 1 03 01 16 0008 5 2 3 | Belanja Modal | 4,280,000 | 3,972,000 | 92.8 | (308,000) | (7.2) | |
| 1.03 1 03 01 16 0009 | Pemeliharaan Rutin Jalan Dan Jembatan Provinsi Di Bpj Wilayah Purwodadi 1 | 3,982,657,000 | 3,932,595,748 | 98.74 | (50,061,252) | (1.26) | |
| 1.03 1 03 01 16 0009 5 2 1 | Belanja Pegawai | 10,700,000 | 10,700,000 | 100 | 0 | 0 | |
| 1.03 1 03 01 16 0009 5 2 2 | Belanja Barang Dan Jasa | 3,971,957,000 | 3,921,895,748 | 98.74 | (50,061,252) | (1.26) | |
| 1.03 1 03 01 16 0010 | Rehabilitasi Jalan Dan Jembatan Provinsi Di Bpj Wilayah Purwodadi 1 | 595,663,000 | 584,453,000 | 98.12 | (11,210,000) | (1.88) | |
| 1.03 1 03 01 16 0010 5 2 3 | Belanja Modal | 595,663,000 | 584,453,000 | 98.12 | (11,210,000) | (1.88) | |
| 1.03 1 03 01 16 0011 | Pemeliharaan Rutin Jalan Dan Jembatan Provinsi Di Bpj Wilayah Purwodadi 2 | 4,612,397,000 | 4,513,283,929 | 97.85 | (99,113,071) | (2.15) | |
| 1.03 1 03 01 16 0011 5 2 1 | Belanja Pegawai | 17,450,000 | 17,450,000 | 100 | 0 | 0 | |
| 1.03 1 03 01 16 0011 5 2 2 | Belanja Barang Dan Jasa | 4,594,947,000 | 4,495,833,929 | 97.84 | (99,113,071) | (2.16) | |
| 1.03 1 03 01 16 0012 | Rehabilitasi Jalan Dan Jembatan Provinsi Di Bpj Wilayah Purwodadi 2 | 10,710,000 | 9,210,000 | 85.99 | (1,500,000) | (14.01) | |
| 1.03 1 03 01 16 0012 5 2 3 | Belanja Modal | 10,710,000 | 9,210,000 | 85.99 | (1,500,000) | (14.01) | |
| 1.03 1 03 01 16 0013 | Pemeliharaan Rutin Jalan Dan Jembatan Provinsi Di Bpj Wilayah Magelang 1 | 2,899,705,000 | 2,860,671,500 | 98.65 | (39,033,500) | (1.35) | |
| 1.03 1 03 01 16 0013 5 2 1 | Belanja Pegawai | 16,000,000 | 12,500,000 | 78.13 | (3,500,000) | (21.88) | |
| 1.03 1 03 01 16 0013 5 2 2 | Belanja Barang Dan Jasa | 2,883,705,000 | 2,848,171,500 | 98.77 | (35,533,500) | (1.23) | |
| 1.03 1 03 01 16 0014 | Rehabilitasi Jalan Dan Jembatan Provinsi Di Bpj Wilayah Magelang 1 | 205,325,000 | 201,456,500 | 98.12 | (3,868,500) | (1.88) | |
| 1.03 1 03 01 16 0014 5 2 3 | Belanja Modal | 205,325,000 | 201,456,500 | 98.12 | (3,868,500) | (1.88) | |
| 1.03 1 03 01 16 0015 | Pemeliharaan Rutin Jalan Dan Jembatan Provinsi Di Bpj Wilayah Magelang 2 | 3,761,868,000 | 3,698,580,820 | 98.32 | (63,287,180) | (1.68) | |
| 1.03 1 03 01 16 0015 5 2 1 | Belanja Pegawai | 12,250,000 | 12,250,000 | 100 | 0 | 0 | |
| 1.03 1 03 01 16 0015 5 2 2 | Belanja Barang Dan Jasa | 3,749,618,000 | 3,686,330,820 | 98.31 | (63,287,180) | (1.69) | |
| 1.03 1 03 01 16 0016 | Rehabilitasi Jalan Dan Jembatan Provinsi Di Bpj Wilayah Magelang 2 | 420,000 | 414,750 | 98.75 | (5,250) | (1.25) | |
| 1.03 1 03 01 16 0016 5 2 3 | Belanja Modal | 420,000 | 414,750 | 98.75 | (5,250) | (1.25) | |
| 1.03 1 03 01 16 0017 | Pemeliharaan Rutin Jalan Dan Jembatan Provinsi Di Bpj Wilayah Wonosobo 1 | 4,457,150,000 | 4,387,170,000 | 98.43 | (69,980,000) | (1.57) | |
| 1.03 1 03 01 16 0017 5 2 1 | Belanja Pegawai | 17,250,000 | 17,250,000 | 100 | 0 | 0 | |
| 1.03 1 03 01 16 0017 5 2 2 | Belanja Barang Dan Jasa | 4,439,900,000 | 4,369,920,000 | 98.42 | (69,980,000) | (1.58) | |

| KODE REKENING | URAIAN KELOMPOK JENIS OBYEK, RINCIAN OBYEK | JUMLAH ANGGARAN SETELAH PERUBAHAN | REALISASI | | BERTAMBAH (BERKURANG) | | DASAR HUKUM |
|----------------------------|---------------------------------------------------------------------------|-----------------------------------|---------------|-----------|-----------------------|-----------|-------------|
| | | | Rp | % | Rp | % | |
| 1 | 2 | 3 | 4 | 5=4/3x100 | 6=4-3 | 7=6/3X100 | 8 |
| 1.03 1 03 01 16 0018 | Rehabilitasi Jalan Dan Jembatan Provinsi Di Bpj Wilayah Wonosobo 1 | 2,140,000 | 2,140,000 | 100 | 0 | 0 | |
| 1.03 1 03 01 16 0018 5 2 3 | Belanja Modal | 2,140,000 | 2,140,000 | 100 | 0 | 0 | |
| 1.03 1 03 01 16 0019 | Pemeliharaan Rutin Jalan Dan Jembatan Provinsi Di Bpj Wilayah Wonosobo 2 | 3,097,249,000 | 3,061,837,500 | 98.86 | (35,411,500) | (1.14) | |
| 1.03 1 03 01 16 0019 5 2 1 | Belanja Pegawai | 11,250,000 | 11,250,000 | 100 | 0 | 0 | |
| 1.03 1 03 01 16 0019 5 2 2 | Belanja Barang Dan Jasa | 3,085,999,000 | 3,050,587,500 | 98.85 | (35,411,500) | (1.15) | |
| 1.03 1 03 01 16 0020 | Rehabilitasi Jalan Dan Jembatan Provinsi Di Bpj Wilayah Wonosobo 2 | 13,097,000 | 12,912,500 | 98.59 | (184,500) | (1.41) | |
| 1.03 1 03 01 16 0020 5 2 3 | Belanja Modal | 13,097,000 | 12,912,500 | 98.59 | (184,500) | (1.41) | |
| 1.03 1 03 01 16 0021 | Pemeliharaan Rutin Jalan Dan Jembatan Provinsi Di Bpj Wilayah Surakarta 1 | 4,401,851,000 | 4,344,186,000 | 98.69 | (57,665,000) | (1.31) | |
| 1.03 1 03 01 16 0021 5 2 1 | Belanja Pegawai | 20,300,000 | 19,600,000 | 96.55 | (700,000) | (3.45) | |
| 1.03 1 03 01 16 0021 5 2 2 | Belanja Barang Dan Jasa | 4,381,551,000 | 4,324,586,000 | 98.7 | (56,965,000) | (1.3) | |
| 1.03 1 03 01 16 0022 | Rehabilitasi Jalan Dan Jembatan Provinsi Di Bpj Wilayah Surakarta 1 | 199,000,000 | 188,998,000 | 94.97 | (10,002,000) | (5.03) | |
| 1.03 1 03 01 16 0022 5 2 3 | Belanja Modal | 199,000,000 | 188,998,000 | 94.97 | (10,002,000) | (5.03) | |
| 1.03 1 03 01 16 0023 | Pemeliharaan Rutin Jalan Dan Jembatan Provinsi Di Bpj Wilayah Surakarta 2 | 6,275,980,000 | 6,166,083,000 | 98.25 | (109,897,000) | (1.75) | |
| 1.03 1 03 01 16 0023 5 2 1 | Belanja Pegawai | 32,000,000 | 23,250,000 | 72.66 | (8,750,000) | (27.34) | |
| 1.03 1 03 01 16 0023 5 2 2 | Belanja Barang Dan Jasa | 6,243,980,000 | 6,142,833,000 | 98.38 | (101,147,000) | (1.62) | |
| 1.03 1 03 01 16 0024 | Rehabilitasi Jalan Dan Jembatan Provinsi Di Bpj Wilayah Surakarta 2 | 0 | 0 | NAN | 0 | NAN | |
| 1.03 1 03 01 16 0024 5 2 3 | Belanja Modal | 0 | 0 | 0 | 0 | 0 | |
| 1.03 1 03 01 16 0025 | Pemeliharaan Rutin Jalan Dan Jembatan Provinsi Di Bpj Wilayah Cilacap 1 | 2,243,394,000 | 2,216,468,100 | 98.8 | (26,925,900) | (1.2) | |
| 1.03 1 03 01 16 0025 5 2 1 | Belanja Pegawai | 195,150,000 | 195,150,000 | 100 | 0 | 0 | |
| 1.03 1 03 01 16 0025 5 2 2 | Belanja Barang Dan Jasa | 2,048,244,000 | 2,021,318,100 | 98.69 | (26,925,900) | (1.31) | |
| 1.03 1 03 01 16 0026 | Rehabilitasi Jalan Dan Jembatan Provinsi Di Bpj Wilayah Cilacap 1 | 4,988,000 | 4,880,500 | 97.84 | (107,500) | (2.16) | |
| 1.03 1 03 01 16 0026 5 2 3 | Belanja Modal | 4,988,000 | 4,880,500 | 97.84 | (107,500) | (2.16) | |
| 1.03 1 03 01 16 0027 | Pemeliharaan Rutin Jalan Dan Jembatan Provinsi Di Bpj Wilayah Cilacap 2 | 2,134,151,000 | 2,031,766,460 | 95.2 | (102,384,540) | (4.8) | |
| 1.03 1 03 01 16 0027 5 2 1 | Belanja Pegawai | 156,400,000 | 156,400,000 | 100 | 0 | 0 | |
| 1.03 1 03 01 16 0027 5 2 2 | Belanja Barang Dan Jasa | 1,977,751,000 | 1,875,366,460 | 94.82 | (102,384,540) | (5.18) | |
| 1.03 1 03 01 16 0028 | Rehabilitasi Jalan Dan Jembatan Provinsi Di Bpj Wilayah Cilacap 2 | 3,023,000 | 3,023,000 | 100 | 0 | 0 | |
| 1.03 1 03 01 16 0028 5 2 3 | Belanja Modal | 3,023,000 | 3,023,000 | 100 | 0 | 0 | |
| 1.03 1 03 01 16 0029 | Pemeliharaan Rutin Jalan Dan Jembatan Provinsi Di Bpj Wilayah Tegal 1 | 2,171,658,000 | 2,158,489,600 | 99.39 | (13,168,400) | (0.61) | |
| 1.03 1 03 01 16 0029 5 2 1 | Belanja Pegawai | 10,000,000 | 10,000,000 | 100 | 0 | 0 | |
| 1.03 1 03 01 16 0029 5 2 2 | Belanja Barang Dan Jasa | 2,161,658,000 | 2,148,489,600 | 99.39 | (13,168,400) | (0.61) | |

| KODE REKENING | URAIAN KELOMPOK JENIS OBYEK, RINCIAN OBYEK | JUMLAH ANGGARAN SETELAH PERUBAHAN | REALISASI | | BERTAMBAH (BERKURANG) | | DASAR HUKUM |
|----------------------------|----------------------------------------------------------------------------|-----------------------------------|----------------------|--------------|-----------------------|---------------|-------------|
| | | | Rp | % | Rp | % | |
| 1 | 2 | 3 | 4 | 5=4/3x100 | 6=4-3 | 7=6/3X100 | 8 |
| 1.03 1 03 01 16 0030 | Rehabilitasi Jalan Dan Jembatan Provinsi Di Bpj Wilayah Tegal 1 | 4,295,000 | 4,292,600 | 99.94 | (2,400) | (0.06) | |
| 1.03 1 03 01 16 0030 5 2 3 | Belanja Modal | 4,295,000 | 4,292,600 | 99.94 | (2,400) | (0.06) | |
| 1.03 1 03 01 16 0031 | Pemeliharaan Rutin Jalan Dan Jembatan Provinsi Di Bpj Wilayah Tegal 2 | 2,468,499,000 | 2,417,453,750 | 97.93 | (51,045,250) | (2.07) | |
| 1.03 1 03 01 16 0031 5 2 1 | Belanja Pegawai | 12,500,000 | 12,500,000 | 100 | 0 | 0 | |
| 1.03 1 03 01 16 0031 5 2 2 | Belanja Barang Dan Jasa | 2,455,999,000 | 2,404,953,750 | 97.92 | (51,045,250) | (2.08) | |
| 1.03 1 03 01 16 0032 | Rehabilitasi Jalan Dan Jembatan Provinsi Di Bpj Wilayah Tegal 2 | 1,923,000 | 1,922,100 | 99.95 | (900) | (0.05) | |
| 1.03 1 03 01 16 0032 5 2 3 | Belanja Modal | 1,923,000 | 1,922,100 | 99.95 | (900) | (0.05) | |
| 1.03 1 03 01 16 0033 | Pemeliharaan Rutin Jalan Dan Jembatan Provinsi Di Bpj Wilayah Pekalongan 1 | 4,434,611,000 | 4,409,861,000 | 99.44 | (24,750,000) | (0.56) | |
| 1.03 1 03 01 16 0033 5 2 1 | Belanja Pegawai | 12,000,000 | 12,000,000 | 100 | 0 | 0 | |
| 1.03 1 03 01 16 0033 5 2 2 | Belanja Barang Dan Jasa | 4,422,611,000 | 4,397,861,000 | 99.44 | (24,750,000) | (0.56) | |
| 1.03 1 03 01 16 0034 | Rehabilitasi Jalan Dan Jembatan Provinsi Di Bpj Wilayah Pekalongan 1 | 0 | 0 | NAN | 0 | NAN | |
| 1.03 1 03 01 16 0034 5 2 3 | Belanja Modal | 0 | 0 | 0 | 0 | 0 | |
| 1.03 1 03 01 16 0035 | Pemeliharaan Rutin Jalan Dan Jembatan Provinsi Di Bpj Wilayah Pekalongan 2 | 2,887,578,000 | 2,832,275,850 | 98.08 | (55,302,150) | (1.92) | |
| 1.03 1 03 01 16 0035 5 2 1 | Belanja Pegawai | 10,500,000 | 10,500,000 | 100 | 0 | 0 | |
| 1.03 1 03 01 16 0035 5 2 2 | Belanja Barang Dan Jasa | 2,877,078,000 | 2,821,775,850 | 98.08 | (55,302,150) | (1.92) | |
| 1.03 1 03 01 16 0036 | Rehabilitasi Jalan Dan Jembatan Provinsi Di Bpj Wilayah Pekalongan 2 | 0 | 0 | NAN | 0 | NAN | |
| 1.03 1 03 01 16 0036 5 2 3 | Belanja Modal | 0 | 0 | 0 | 0 | 0 | |
| 1.03 1 03 01 17 | PENINGKATAN SARANA DAN PRASARANA KEBINAMARGAAN | 3,936,943,000 | 3,761,989,867 | 95.56 | (174,953,133) | (4.44) | |
| 1.03 1 03 01 17 0001 | Perbaikan Dan Pengadaan Alat Berat | 1,540,127,000 | 1,494,753,714 | 97.05 | (45,373,286) | (2.95) | |
| 1.03 1 03 01 17 0001 5 2 1 | Belanja Pegawai | 228,700,000 | 210,600,000 | 92.09 | (18,100,000) | (7.91) | |
| 1.03 1 03 01 17 0001 5 2 2 | Belanja Barang Dan Jasa | 1,311,427,000 | 1,284,153,714 | 97.92 | (27,273,286) | (2.08) | |
| 1.03 1 03 01 17 0001 5 2 3 | Belanja Modal | 0 | 0 | 0 | 0 | 0 | |
| 1.03 1 03 01 17 0002 | Pengadaan , Pendayagunaan Bahan Jalan Jembatan Provinsi Jawa Tengah | 1,019,718,000 | 979,643,153 | 96.07 | (40,074,847) | (3.93) | |
| 1.03 1 03 01 17 0002 5 2 1 | Belanja Pegawai | 2,250,000 | 0 | 0 | (2,250,000) | (100) | |
| 1.03 1 03 01 17 0002 5 2 2 | Belanja Barang Dan Jasa | 1,017,468,000 | 979,643,153 | 96.28 | (37,824,847) | (3.72) | |
| 1.03 1 03 01 17 0003 | Peningkatan Pelayanan Laboratorium, Sertifikasi Dan Advis Teknik | 1,377,098,000 | 1,287,593,000 | 93.5 | (89,505,000) | (6.5) | |
| 1.03 1 03 01 17 0003 5 2 1 | Belanja Pegawai | 412,500,000 | 410,200,000 | 99.44 | (2,300,000) | (0.56) | |
| 1.03 1 03 01 17 0003 5 2 2 | Belanja Barang Dan Jasa | 964,598,000 | 877,393,000 | 90.96 | (87,205,000) | (9.04) | |
| 1.03 1 03 01 17 0003 5 2 3 | Belanja Modal | 0 | 0 | 0 | 0 | 0 | |

| KODE REKENING | URAIAN KELOMPOK JENIS OBYEK, RINCIAN OBYEK | JUMLAH ANGGARAN SETELAH PERUBAHAN | REALISASI | | BERTAMBAH (BERKURANG) | | DASAR HUKUM |
|----------------------------|---------------------------------------------------------------------------------------|-----------------------------------|-----------------------|--------------|-----------------------|---------------|-------------|
| | | | Rp | % | Rp | % | |
| 1 | 2 | 3 | 4 | 5=4/3x100 | 6=4-3 | 7=6/3X100 | 8 |
| 1.03 1 03 01 18 | PERENCANAAN, DAN PENGAWASAN TEKNIS JALAN, JEMBATAN DAN KECIPTAKARYAAN | 24,430,252,000 | 23,881,339,846 | 97.75 | (548,912,154) | (2.25) | |
| 1.03 1 03 01 18 0001 | Pemuktahiran Data Jembatan Pendataan Struktur Jalan, Keciptakaryaan | 634,428,000 | 634,355,000 | 99.99 | (73,000) | (0.01) | |
| 1.03 1 03 01 18 0001 5 2 1 | Belanja Pegawai | 181,000,000 | 181,000,000 | 100 | 0 | 0 | |
| 1.03 1 03 01 18 0001 5 2 2 | Belanja Barang Dan Jasa | 453,428,000 | 453,355,000 | 99.98 | (73,000) | (0.02) | |
| 1.03 1 03 01 18 0001 5 2 3 | Belanja Modal | 0 | 0 | 0 | 0 | 0 | |
| 1.03 1 03 01 18 0002 | Perencanaan Teknis Peningkatan Jalan Dan Penggantian Jembatan Provinsi | 2,292,889,000 | 2,283,976,892 | 99.61 | (8,912,108) | (0.39) | |
| 1.03 1 03 01 18 0002 5 2 1 | Belanja Pegawai | 71,500,000 | 71,500,000 | 100 | 0 | 0 | |
| 1.03 1 03 01 18 0002 5 2 3 | Belanja Modal | 2,221,389,000 | 2,212,476,892 | 99.6 | (8,912,108) | (0.4) | |
| 1.03 1 03 01 18 0003 | Pengawasan Teknis Peningkatan Jalan Dan Penggantian Jembatan Provinsi | 7,226,546,000 | 7,035,739,591 | 97.36 | (190,806,409) | (2.64) | |
| 1.03 1 03 01 18 0003 5 2 2 | Belanja Barang Dan Jasa | 7,226,546,000 | 7,035,739,591 | 97.36 | (190,806,409) | (2.64) | |
| 1.03 1 03 01 18 0004 | Pengadaan Tanah Untuk Jalan Dan Jembatan Prov. Jawa Tengah | 14,276,389,000 | 13,927,268,363 | 97.55 | (349,120,637) | (2.45) | |
| 1.03 1 03 01 18 0004 5 2 3 | Belanja Modal | 14,276,389,000 | 13,927,268,363 | 97.55 | (349,120,637) | (2.45) | |
| 1.03 1 03 01 19 | PENINGKATAN KINERJA PENGELOLAAN AIR MINUM DAN SANITASI | 13,152,877,000 | 12,756,433,095 | 96.99 | (396,443,905) | (3.01) | |
| 1.03 1 03 01 19 0001 | Peningkatan Sarana Prasarana Air Minum | 12,192,390,000 | 12,032,762,719 | 98.69 | (159,627,281) | (1.31) | |
| 1.03 1 03 01 19 0001 5 2 1 | Belanja Pegawai | 322,900,000 | 316,500,000 | 98.02 | (6,400,000) | (1.98) | |
| 1.03 1 03 01 19 0001 5 2 2 | Belanja Barang Dan Jasa | 1,009,601,000 | 881,465,719 | 87.31 | (128,135,281) | (12.69) | |
| 1.03 1 03 01 19 0001 5 2 3 | Belanja Modal | 10,859,889,000 | 10,834,797,000 | 99.77 | (25,092,000) | (0.23) | |
| 1.03 1 03 01 19 0002 | Pendampingan Pelaksanaan Program Pusat Pamsimas | 381,561,000 | 282,996,523 | 74.17 | (98,564,477) | (25.83) | |
| 1.03 1 03 01 19 0002 5 2 1 | Belanja Pegawai | 51,250,000 | 50,250,000 | 98.05 | (1,000,000) | (1.95) | |
| 1.03 1 03 01 19 0002 5 2 2 | Belanja Barang Dan Jasa | 330,311,000 | 232,746,523 | 70.46 | (97,564,477) | (29.54) | |
| 1.03 1 03 01 19 0003 | Peningkatan Sarana Prasarana Penyehatan Lingkungan | 578,926,000 | 440,673,853 | 76.12 | (138,252,147) | (23.88) | |
| 1.03 1 03 01 19 0003 5 2 1 | Belanja Pegawai | 89,500,000 | 87,500,000 | 97.77 | (2,000,000) | (2.23) | |
| 1.03 1 03 01 19 0003 5 2 2 | Belanja Barang Dan Jasa | 489,426,000 | 353,173,853 | 72.16 | (136,252,147) | (27.84) | |
| 1.03 1 03 01 20 | PEMBANGUNAN DAN PENGELOLAAN BANGUNAN GEDUNG SERTA PENGEMBANGAN JASA KONSTRUKSI | 15,828,387,000 | 15,146,402,709 | 95.69 | (681,984,291) | (4.31) | |
| 1.03 1 03 01 20 0001 | Pengawasan Teknis Pengelola Dan Penyelenggaraan Gedung Milik Daerah | 15,315,129,000 | 14,667,272,057 | 95.77 | (647,856,943) | (4.23) | |
| 1.03 1 03 01 20 0001 5 2 1 | Belanja Pegawai | 35,750,000 | 35,750,000 | 100 | 0 | 0 | |
| 1.03 1 03 01 20 0001 5 2 2 | Belanja Barang Dan Jasa | 6,415,765,000 | 6,140,087,570 | 95.7 | (275,677,430) | (4.3) | |
| 1.03 1 03 01 20 0001 5 2 3 | Belanja Modal | 8,863,614,000 | 8,491,434,487 | 95.8 | (372,179,513) | (4.2) | |
| 1.03 1 03 01 20 0003 | Pembinaan Jasa Konstruksi | 412,490,000 | 410,304,130 | 99.47 | (2,185,870) | (0.53) | |

**DINAS PEKERJAAN
UMUM SUMBER DAYA
AIR DAN TATA RUANG**

URUSAN PEMERINTAHAN : PEKERJAAN UMUM DAN PENATAAN RUANG
 ORGANISASI : DINAS PEKERJAAN UMUM SUMBER DAYA AIR DAN PENATAAN RUANG
 SUB. UNIT ORGANISASI : DINAS PEKERJAAN UMUM SUMBER DAYA AIR DAN PENATAAN RUANG

| KODE REKENING | URAIAN KELOMPOK JENIS OBYEK, RINCIAN OBYEK | JUMLAH ANGGARAN SETELAH PERUBAHAN | REALISASI | | BERTAMBAH (BERKURANG) | | DASAR HUKUM |
|----------------------------|-----------------------------------------------------------------------------------------|-----------------------------------|-----------------|-----------|-----------------------|-----------|---------------------------------------------------------------------------------------------------------------------------------------|
| | | | Rp | % | Rp | % | |
| 1 | 2 | 3 | 4 | 5=4/3x100 | 6=4-3 | 7=6/3X100 | 8 |
| 1.03 1 03 02 00 00 4 | PENDAPATAN | 3,631,421,000 | 3,147,018,360 | 86.66 | (484,402,640) | (13.34) | Peraturan Daerah Nomor 4 Tahun 2020 tentang Perubahan Anggaran Pendapatan dan Belanja Daerah Provinsi Jawa Tengah Tahun Anggaran 2020 |
| 1.03 1 03 02 00 00 4 1 | PENDAPATAN ASLI DAERAH | 3,631,421,000 | 3,147,018,360 | 86.66 | (484,402,640) | (13.34) | |
| 1.03 1 03 02 00 00 4 1 2 | Hasil Retribusi Daerah | 3,631,421,000 | 3,147,018,360 | 86.66 | (484,402,640) | (13.34) | |
| 1.03 1 03 02 00 00 5 | BELANJA | 142,823,696,000 | 130,508,424,719 | 91.38 | (12,315,271,281) | (8.62) | Peraturan Daerah Nomor 4 Tahun 2020 tentang Perubahan Anggaran Pendapatan dan Belanja Daerah Provinsi Jawa Tengah Tahun Anggaran 2020 |
| 1.03 1 03 02 00 00 5 1 | BELANJA TIDAK LANGSUNG | 67,272,004,000 | 66,205,936,928 | 98.42 | (1,066,067,072) | (1.58) | |
| 1.03 1 03 02 00 00 5 1 1 | Belanja Pegawai | 67,272,004,000 | 66,205,936,928 | 98.42 | (1,066,067,072) | (1.58) | |
| 1.03 1 03 02 | BELANJA LANGSUNG | 75,551,692,000 | 64,302,487,791 | 85.11 | (11,249,204,209) | (14.89) | Peraturan Daerah Nomor 4 Tahun 2020 tentang Perubahan Anggaran Pendapatan dan Belanja Daerah Provinsi Jawa Tengah Tahun Anggaran 2020 |
| 1.03 1 03 02 01 | MANAJEMEN ADMINISTRASI PELAYANAN UMUM, KEPEGAWAIAN DAN KEUANGAN PERANGKAT DAERAH | 7,945,525,000 | 7,409,465,716 | 93.25 | (536,059,284) | (6.75) | |
| 1.03 1 03 02 01 0001 | Kegiatan Administrasi Pelayanan Keuangan Perangkat Daerah | 1,206,640,000 | 1,119,470,348 | 92.78 | (87,169,652) | (7.22) | |
| 1.03 1 03 02 01 0001 5 2 1 | Belanja Pegawai | 1,037,300,000 | 951,450,000 | 91.72 | (85,850,000) | (8.28) | |
| 1.03 1 03 02 01 0001 5 2 2 | Belanja Barang Dan Jasa | 169,340,000 | 168,020,348 | 99.22 | (1,319,652) | (0.78) | |
| 1.03 1 03 02 01 0002 | Kegiatan Pelayanan Jasa Surat Menyurat Dan Kearsipan Perangkat Daerah | 163,951,000 | 161,031,472 | 98.22 | (2,919,528) | (1.78) | |
| 1.03 1 03 02 01 0002 5 2 2 | Belanja Barang Dan Jasa | 163,951,000 | 161,031,472 | 98.22 | (2,919,528) | (1.78) | |
| 1.03 1 03 02 01 0003 | Kegiatan Penyediaan Jasa Komunikasi, Air Dan Listrik Perangkat Daerah | 1,537,288,000 | 1,216,624,260 | 79.14 | (320,663,740) | (20.86) | |
| 1.03 1 03 02 01 0003 5 2 2 | Belanja Barang Dan Jasa | 1,537,288,000 | 1,216,624,260 | 79.14 | (320,663,740) | (20.86) | |
| 1.03 1 03 02 01 0004 | Kegiatan Penyediaan Jaminan Barang Milik Daerah | 194,700,000 | 184,569,000 | 94.8 | (10,131,000) | (5.2) | |
| 1.03 1 03 02 01 0004 5 2 2 | Belanja Barang Dan Jasa | 194,700,000 | 184,569,000 | 94.8 | (10,131,000) | (5.2) | |

| KODE REKENING | URAIAN KELOMPOK JENIS OBYEK, RINCIAN OBYEK | JUMLAH ANGGARAN SETELAH PERUBAHAN | REALISASI | | BERTAMBAH (BERKURANG) | | DASAR HUKUM |
|----------------------------|----------------------------------------------------------------------------------------------------------------------------|-----------------------------------|--------------------|--------------|-----------------------|---------------|-------------|
| | | | Rp | % | Rp | % | |
| 1 | 2 | 3 | 4 | 5=4/3x100 | 6=4-3 | 7=6/3X100 | 8 |
| 1.03 1 03 02 01 0005 | Kegiatan Penyediaan Jasa Kebersihan Dan Pelayanan Perkantoran Perangkat Daerah | 2,153,268,000 | 2,140,993,108 | 99.43 | (12,274,892) | (0.57) | |
| 1.03 1 03 02 01 0005 5 2 1 | Belanja Pegawai | 424,800,000 | 422,253,000 | 99.4 | (2,547,000) | (0.6) | |
| 1.03 1 03 02 01 0005 5 2 2 | Belanja Barang Dan Jasa | 1,728,468,000 | 1,718,740,108 | 99.44 | (9,727,892) | (0.56) | |
| 1.03 1 03 02 01 0006 | Kegiatan Rapat Koordinasi Dan Konsultasi Dalam Dan Luar Daerah Perangkat Daerah | 252,820,000 | 242,805,549 | 96.04 | (10,014,451) | (3.96) | |
| 1.03 1 03 02 01 0006 5 2 2 | Belanja Barang Dan Jasa | 252,820,000 | 242,805,549 | 96.04 | (10,014,451) | (3.96) | |
| 1.03 1 03 02 01 0007 | Kegiatan Pelayanan Penyediaan Makan Minum Rapat Perangkat Daerah | 43,180,000 | 42,745,000 | 98.99 | (435,000) | (1.01) | |
| 1.03 1 03 02 01 0007 5 2 2 | Belanja Barang Dan Jasa | 43,180,000 | 42,745,000 | 98.99 | (435,000) | (1.01) | |
| 1.03 1 03 02 01 0008 | Kegiatan Penyediaan Bahan Bacaan/buku Perpustakaan Perangkat Daerah | 10,056,000 | 9,784,000 | 97.3 | (272,000) | (2.7) | |
| 1.03 1 03 02 01 0008 5 2 2 | Belanja Barang Dan Jasa | 10,056,000 | 9,784,000 | 97.3 | (272,000) | (2.7) | |
| 1.03 1 03 02 01 0009 | Kegiatan Pemeliharaan Rutin/ Berkala Rumah Jabatan/rumah Dinas/gedung Kantor/ Kendaraan Dinas/operasional Perangkat Daerah | 1,036,727,000 | 1,016,253,525 | 98.03 | (20,473,475) | (1.97) | |
| 1.03 1 03 02 01 0009 5 2 2 | Belanja Barang Dan Jasa | 1,036,727,000 | 1,016,253,525 | 98.03 | (20,473,475) | (1.97) | |
| 1.03 1 03 02 01 0010 | Kegiatan Pemeliharaan Rutin /berkala Sarana Kantor Dan Rumah Tangga Perangkat Daerah | 517,814,000 | 507,979,200 | 98.1 | (9,834,800) | (1.9) | |
| 1.03 1 03 02 01 0010 5 2 2 | Belanja Barang Dan Jasa | 347,814,000 | 344,710,200 | 99.11 | (3,103,800) | (0.89) | |
| 1.03 1 03 02 01 0010 5 2 3 | Belanja Modal | 170,000,000 | 163,269,000 | 96.04 | (6,731,000) | (3.96) | |
| 1.03 1 03 02 01 0011 | Kegiatan Penyediaan Sarana Dan Prasarana Kantor | 0 | 0 | NAN | 0 | NAN | |
| 1.03 1 03 02 01 0011 5 2 3 | Belanja Modal | 0 | 0 | 0 | 0 | 0 | |
| 1.03 1 03 02 01 0012 | Kegiatan Rehab Gedung Kantor Perangkat Daerah | 185,000,000 | 184,049,000 | 99.49 | (951,000) | (0.51) | |
| 1.03 1 03 02 01 0012 5 2 3 | Belanja Modal | 185,000,000 | 184,049,000 | 99.49 | (951,000) | (0.51) | |
| 1.03 1 03 02 01 0013 | Kegiatan Pengadaan Kendaraan Dinas/operasional | 0 | 0 | NAN | 0 | NAN | |
| 1.03 1 03 02 01 0013 5 2 3 | Belanja Modal | 0 | 0 | 0 | 0 | 0 | |
| 1.03 1 03 02 01 0015 | Kegiatan Pendidikan Dan Pelatihan Formal | 72,240,000 | 71,107,000 | 98.43 | (1,133,000) | (1.57) | |
| 1.03 1 03 02 01 0015 5 2 2 | Belanja Barang Dan Jasa | 72,240,000 | 71,107,000 | 98.43 | (1,133,000) | (1.57) | |
| 1.03 1 03 02 01 0016 | Kegiatan Pelayanan Informasi Perangkat Daerah | 543,326,000 | 486,916,550 | 89.62 | (56,409,450) | (10.38) | |
| 1.03 1 03 02 01 0016 5 2 1 | Belanja Pegawai | 0 | 0 | 0 | 0 | 0 | |
| 1.03 1 03 02 01 0016 5 2 2 | Belanja Barang Dan Jasa | 543,326,000 | 486,916,550 | 89.62 | (56,409,450) | (10.38) | |
| 1.03 1 03 02 01 0023 | Kegiatan Pengelolaan Administrasi Kepegawaian Perangkat Daerah | 28,515,000 | 25,137,704 | 88.16 | (3,377,296) | (11.84) | |
| 1.03 1 03 02 01 0023 5 2 2 | Belanja Barang Dan Jasa | 28,515,000 | 25,137,704 | 88.16 | (3,377,296) | (11.84) | |
| 1.03 1 03 02 02 | PERENCANAAN DAN EVALUASI KINERJA PERANGKAT DAERAH | 358,609,000 | 350,961,980 | 97.87 | (7,647,020) | (2.13) | |

| KODE REKENING | URAIAN KELOMPOK JENIS OBYEK, RINCIAN OBYEK | JUMLAH ANGGARAN SETELAH PERUBAHAN | REALISASI | | BERTAMBAH (BERKURANG) | | DASAR HUKUM |
|----------------------------|-----------------------------------------------------------------------------------------------------|-----------------------------------|-----------------------|--------------|-------------------------|----------------|-------------|
| | | | Rp | % | Rp | % | |
| 1 | 2 | 3 | 4 | 5=4/3x100 | 6=4-3 | 7=6/3X100 | 8 |
| 1.03 1 03 02 02 0001 | Kegiatan Penyusunan Dokumen Perencanaan Perangkat Daerah | 168,854,000 | 161,971,632 | 95.92 | (6,882,368) | (4.08) | |
| 1.03 1 03 02 02 0001 5 2 1 | Belanja Pegawai | 66,000,000 | 66,000,000 | 100 | 0 | 0 | |
| 1.03 1 03 02 02 0001 5 2 2 | Belanja Barang Dan Jasa | 102,854,000 | 95,971,632 | 93.31 | (6,882,368) | (6.69) | |
| 1.03 1 03 02 02 0002 | Kegiatan Penyusunan Dokumen Evaluasi Kinerja Perangkat Daerah | 189,755,000 | 188,990,348 | 99.6 | (764,652) | (0.4) | |
| 1.03 1 03 02 02 0002 5 2 1 | Belanja Pegawai | 66,000,000 | 66,000,000 | 100 | 0 | 0 | |
| 1.03 1 03 02 02 0002 5 2 2 | Belanja Barang Dan Jasa | 123,755,000 | 122,990,348 | 99.38 | (764,652) | (0.62) | |
| 1.03 1 03 02 21 | PENGLOLAAN JARINGAN IRIGASI DAN AIR BAKU | 42,908,546,000 | 32,898,961,282 | 76.67 | (10,009,584,718) | (23.33) | |
| 1.03 1 03 02 21 0001 | Perbaikan Dan Pembangunan Prasarana Dan Sarana Irigasi | 11,277,796,000 | 1,809,532,700 | 16.05 | (9,468,263,300) | (83.95) | |
| 1.03 1 03 02 21 0001 5 2 1 | Belanja Pegawai | 126,500,000 | 126,500,000 | 100 | 0 | 0 | |
| 1.03 1 03 02 21 0001 5 2 2 | Belanja Barang Dan Jasa | 17,211,000 | 16,332,547 | 94.9 | (878,453) | (5.1) | |
| 1.03 1 03 02 21 0001 5 2 3 | Belanja Modal | 11,134,085,000 | 1,666,700,153 | 14.97 | (9,467,384,847) | (85.03) | |
| 1.03 1 03 02 21 0002 | Perbaikan Dan Pembangunan Prasarana Dan Sarana Air Baku | 439,961,000 | 439,488,755 | 99.89 | (472,245) | (0.11) | |
| 1.03 1 03 02 21 0002 5 2 1 | Belanja Pegawai | 129,250,000 | 129,250,000 | 100 | 0 | 0 | |
| 1.03 1 03 02 21 0002 5 2 2 | Belanja Barang Dan Jasa | 15,648,000 | 15,180,255 | 97.01 | (467,745) | (2.99) | |
| 1.03 1 03 02 21 0002 5 2 3 | Belanja Modal | 295,063,000 | 295,058,500 | 100 | (4,500) | 0.00 | |
| 1.03 1 03 02 21 0003 | Pembinaan, Pemantauan & Evaluasi Kinerja Dan Kondisi Prasarana Dan Sarana Irigasi | 178,913,000 | 173,144,346 | 96.78 | (5,768,654) | (3.22) | |
| 1.03 1 03 02 21 0003 5 2 1 | Belanja Pegawai | 66,000,000 | 66,000,000 | 100 | 0 | 0 | |
| 1.03 1 03 02 21 0003 5 2 2 | Belanja Barang Dan Jasa | 112,913,000 | 107,144,346 | 94.89 | (5,768,654) | (5.11) | |
| 1.03 1 03 02 21 0004 | Pembinaan, Pemantauan & Evaluasi Kinerja Dan Kondisi Prasarana Dan Sarana Air Baku | 65,337,000 | 65,157,325 | 99.73 | (179,675) | (0.27) | |
| 1.03 1 03 02 21 0004 5 2 2 | Belanja Barang Dan Jasa | 65,337,000 | 65,157,325 | 99.73 | (179,675) | (0.27) | |
| 1.03 1 03 02 21 0005 | Kerjasama Dan Manajemen Aset Dalam Pengelolaan Sda | 715,367,000 | 713,876,350 | 99.79 | (1,490,650) | (0.21) | |
| 1.03 1 03 02 21 0005 5 2 1 | Belanja Pegawai | 180,000,000 | 180,000,000 | 100 | 0 | 0 | |
| 1.03 1 03 02 21 0005 5 2 2 | Belanja Barang Dan Jasa | 447,487,000 | 446,171,350 | 99.71 | (1,315,650) | (0.29) | |
| 1.03 1 03 02 21 0005 5 2 3 | Belanja Modal | 87,880,000 | 87,705,000 | 99.8 | (175,000) | (0.2) | |
| 1.03 1 03 02 21 0006 | Kegiatan Operasi Dan Pemeliharaan Prasarana Dan Sarana Irigasi Dan Air Baku Balai Psda Pemali Comal | 6,816,182,000 | 6,755,071,850 | 99.1 | (61,110,150) | (0.9) | |
| 1.03 1 03 02 21 0006 5 2 1 | Belanja Pegawai | 3,969,550,000 | 3,919,325,000 | 98.73 | (50,225,000) | (1.27) | |
| 1.03 1 03 02 21 0006 5 2 2 | Belanja Barang Dan Jasa | 2,846,632,000 | 2,835,746,850 | 99.62 | (10,885,150) | (0.38) | |
| 1.03 1 03 02 21 0007 | Kegiatan Operasi Dan Pemeliharaan Prasarana Dan Sarana Irigasi Dan Air Baku Balai Psda Bodri Kuto | 5,167,528,000 | 5,132,647,550 | 99.33 | (34,880,450) | (0.67) | |
| 1.03 1 03 02 21 0007 5 2 1 | Belanja Pegawai | 3,111,550,000 | 3,099,701,000 | 99.62 | (11,849,000) | (0.38) | |
| 1.03 1 03 02 21 0007 5 2 2 | Belanja Barang Dan Jasa | 2,055,978,000 | 2,032,946,550 | 98.88 | (23,031,450) | (1.12) | |

| KODE REKENING | URAIAN KELOMPOK JENIS OBYEK, RINCIAN OBYEK | JUMLAH ANGGARAN SETELAH PERUBAHAN | REALISASI | | BERTAMBAH (BERKURANG) | | DASAR HUKUM |
|----------------------------|--------------------------------------------------------------------------------------------------------|-----------------------------------|-----------------------|--------------|-----------------------|---------------|-------------|
| | | | Rp | % | Rp | % | |
| 1 | 2 | 3 | 4 | 5=4/3x100 | 6=4-3 | 7=6/3X100 | 8 |
| 1.03 1 03 02 21 0008 | Kegiatan Operasi Dan Pemeliharaan Prasarana Dan Sarana Irigasi Dan Air Baku Balai Psda Seluna | 4,351,184,000 | 4,347,054,550 | 99.91 | (4,129,450) | (0.09) | |
| 1.03 1 03 02 21 0008 5 2 1 | Belanja Pegawai | 2,433,950,000 | 2,433,670,000 | 99.99 | (280,000) | (0.01) | |
| 1.03 1 03 02 21 0008 5 2 2 | Belanja Barang Dan Jasa | 1,917,234,000 | 1,913,384,550 | 99.8 | (3,849,450) | (0.2) | |
| 1.03 1 03 02 21 0009 | Kegiatan Operasi Dan Pemeliharaan Prasarana Dan Sarana Irigasi Dan Air Baku Balai Psda Bengawan Solo | 6,686,629,000 | 6,351,155,300 | 94.98 | (335,473,700) | (5.02) | |
| 1.03 1 03 02 21 0009 5 2 1 | Belanja Pegawai | 3,781,125,000 | 3,534,805,000 | 93.49 | (246,320,000) | (6.51) | |
| 1.03 1 03 02 21 0009 5 2 2 | Belanja Barang Dan Jasa | 2,905,504,000 | 2,816,350,300 | 96.93 | (89,153,700) | (3.07) | |
| 1.03 1 03 02 21 0010 | Kegiatan Operasi Dan Pemeliharaan Prasarana Dan Sarana Irigasi Dan Air Baku Balai Psda Probolo | 3,086,796,000 | 3,033,758,281 | 98.28 | (53,037,719) | (1.72) | |
| 1.03 1 03 02 21 0010 5 2 1 | Belanja Pegawai | 2,210,700,000 | 2,161,690,000 | 97.78 | (49,010,000) | (2.22) | |
| 1.03 1 03 02 21 0010 5 2 2 | Belanja Barang Dan Jasa | 876,096,000 | 872,068,281 | 99.54 | (4,027,719) | (0.46) | |
| 1.03 1 03 02 21 0011 | Kegiatan Operasi Dan Pemeliharaan Prasarana Dan Sarana Irigasi Dan Air Baku Balai Psda Serayu Citanduy | 4,122,853,000 | 4,078,074,275 | 98.91 | (44,778,725) | (1.09) | |
| 1.03 1 03 02 21 0011 5 2 1 | Belanja Pegawai | 3,002,355,000 | 2,970,530,000 | 98.94 | (31,825,000) | (1.06) | |
| 1.03 1 03 02 21 0011 5 2 2 | Belanja Barang Dan Jasa | 1,120,498,000 | 1,107,544,275 | 98.84 | (12,953,725) | (1.16) | |
| 1.03 1 03 02 22 | PENGLOLAAN SUNGAI, PANTAI, DAN PENGENDALIAN BANJIR | 17,891,757,000 | 17,668,646,543 | 98.75 | (223,110,457) | (1.25) | |
| 1.03 1 03 02 22 0001 | Pembangunan Dan Rehabilitasi Prasarana Dan Sarana Sungai Dan Pantai | 1,438,145,000 | 1,407,556,900 | 97.87 | (30,588,100) | (2.13) | |
| 1.03 1 03 02 22 0001 5 2 1 | Belanja Pegawai | 156,750,000 | 153,750,000 | 98.09 | (3,000,000) | (1.91) | |
| 1.03 1 03 02 22 0001 5 2 2 | Belanja Barang Dan Jasa | 1,142,180,000 | 1,117,135,300 | 97.81 | (25,044,700) | (2.19) | |
| 1.03 1 03 02 22 0001 5 2 3 | Belanja Modal | 139,215,000 | 136,671,600 | 98.17 | (2,543,400) | (1.83) | |
| 1.03 1 03 02 22 0002 | Pembiayaan, Pemantauan & Evaluasi Kinerja Dan Kondisi Prasarana Dan Sarana Sungai Dan Pantai | 422,296,000 | 418,238,100 | 99.04 | (4,057,900) | (0.96) | |
| 1.03 1 03 02 22 0002 5 2 1 | Belanja Pegawai | 60,500,000 | 60,500,000 | 100 | 0 | 0 | |
| 1.03 1 03 02 22 0002 5 2 2 | Belanja Barang Dan Jasa | 361,796,000 | 357,738,100 | 98.88 | (4,057,900) | (1.12) | |
| 1.03 1 03 02 22 0003 | Pengendalian Banjir Dan Pengelolaan Peralatan | 3,366,400,000 | 3,312,487,290 | 98.4 | (53,912,710) | (1.6) | |
| 1.03 1 03 02 22 0003 5 2 1 | Belanja Pegawai | 1,241,730,000 | 1,216,085,000 | 97.93 | (25,645,000) | (2.07) | |
| 1.03 1 03 02 22 0003 5 2 2 | Belanja Barang Dan Jasa | 2,124,670,000 | 2,096,402,290 | 98.67 | (28,267,710) | (1.33) | |
| 1.03 1 03 02 22 0003 5 2 3 | Belanja Modal | 0 | 0 | 0 | 0 | 0 | |
| 1.03 1 03 02 22 0006 | Kegiatan Operasi Dan Pemeliharaan Sarana Prasarana Sungai Dan Pantai Balai Psda Pemali Comal | 1,444,435,000 | 1,438,105,800 | 99.56 | (6,329,200) | (0.44) | |
| 1.03 1 03 02 22 0006 5 2 1 | Belanja Pegawai | 37,350,000 | 37,350,000 | 100 | 0 | 0 | |
| 1.03 1 03 02 22 0006 5 2 2 | Belanja Barang Dan Jasa | 1,407,085,000 | 1,400,755,800 | 99.55 | (6,329,200) | (0.45) | |

| KODE REKENING | URAIAN KELOMPOK JENIS OBYEK, RINCIAN OBYEK | JUMLAH ANGGARAN SETELAH PERUBAHAN | REALISASI | | BERTAMBAH (BERKURANG) | | DASAR HUKUM |
|----------------------------|-------------------------------------------------------------------------------------------------|-----------------------------------|---------------|-----------|-----------------------|-----------|-------------|
| | | | Rp | % | Rp | % | |
| 1 | 2 | 3 | 4 | 5=4/3x100 | 6=4-3 | 7=6/3X100 | 8 |
| 1.03 1 03 02 22 0007 | Kegiatan Operasi Dan Pemeliharaan Sarana Prasarana Sungai Dan Pantai Balai Psda Bodri Kuto | 1,475,177,000 | 1,454,384,200 | 98.59 | (20,792,800) | (1.41) | |
| 1.03 1 03 02 22 0007 5 2 1 | Belanja Pegawai | 179,325,000 | 178,840,000 | 99.73 | (485,000) | (0.27) | |
| 1.03 1 03 02 22 0007 5 2 2 | Belanja Barang Dan Jasa | 1,295,852,000 | 1,275,544,200 | 98.43 | (20,307,800) | (1.57) | |
| 1.03 1 03 02 22 0008 | Kegiatan Pemeliharaan Darurat Prasarana Dan Sarana Sungai Dan Pantai Balai Psda Seluna | 547,870,000 | 546,764,050 | 99.8 | (1,105,950) | (0.2) | |
| 1.03 1 03 02 22 0008 5 2 1 | Belanja Pegawai | 900,000 | 900,000 | 100 | 0 | 0 | |
| 1.03 1 03 02 22 0008 5 2 2 | Belanja Barang Dan Jasa | 546,970,000 | 545,864,050 | 99.8 | (1,105,950) | (0.2) | |
| 1.03 1 03 02 22 0009 | Kegiatan Pemeliharaan Darurat Prasarana Dan Sarana Sungai Dan Pantai Balai Psda Bengawan Solo | 504,468,000 | 481,501,800 | 95.45 | (22,966,200) | (4.55) | |
| 1.03 1 03 02 22 0009 5 2 1 | Belanja Pegawai | 54,875,000 | 36,405,000 | 66.34 | (18,470,000) | (33.66) | |
| 1.03 1 03 02 22 0009 5 2 2 | Belanja Barang Dan Jasa | 449,593,000 | 445,096,800 | 99 | (4,496,200) | (1) | |
| 1.03 1 03 02 22 0010 | Kegiatan Pemeliharaan Darurat Prasarana Dan Sarana Sungai Dan Pantai Balai Psda Probolo | 571,137,000 | 570,233,000 | 99.84 | (904,000) | (0.16) | |
| 1.03 1 03 02 22 0010 5 2 1 | Belanja Pegawai | 56,400,000 | 56,250,000 | 99.73 | (150,000) | (0.27) | |
| 1.03 1 03 02 22 0010 5 2 2 | Belanja Barang Dan Jasa | 514,737,000 | 513,983,000 | 99.85 | (754,000) | (0.15) | |
| 1.03 1 03 02 22 0011 | Kegiatan Pemeliharaan Darurat Prasarana Dan Sarana Sungai Dan Pantai Balai Psda Serayu Citanduy | 257,793,000 | 255,014,300 | 98.92 | (2,778,700) | (1.08) | |
| 1.03 1 03 02 22 0011 5 2 1 | Belanja Pegawai | 15,000,000 | 14,880,000 | 99.2 | (120,000) | (0.8) | |
| 1.03 1 03 02 22 0011 5 2 2 | Belanja Barang Dan Jasa | 242,793,000 | 240,134,300 | 98.9 | (2,658,700) | (1.1) | |
| 1.03 1 03 02 22 0012 | Kegiatan Pengendalian Dan Pendayagunaan Sda Balai Psda Pemali Comal | 852,389,000 | 850,339,800 | 99.76 | (2,049,200) | (0.24) | |
| 1.03 1 03 02 22 0012 5 2 1 | Belanja Pegawai | 432,850,000 | 432,850,000 | 100 | 0 | 0 | |
| 1.03 1 03 02 22 0012 5 2 2 | Belanja Barang Dan Jasa | 419,539,000 | 417,489,800 | 99.51 | (2,049,200) | (0.49) | |
| 1.03 1 03 02 22 0013 | Kegiatan Penanganan Banjir Balai Psda Bodri Kuto | 711,465,000 | 702,984,900 | 98.81 | (8,480,100) | (1.19) | |
| 1.03 1 03 02 22 0013 5 2 1 | Belanja Pegawai | 458,750,000 | 457,795,000 | 99.79 | (955,000) | (0.21) | |
| 1.03 1 03 02 22 0013 5 2 2 | Belanja Barang Dan Jasa | 252,715,000 | 245,189,900 | 97.02 | (7,525,100) | (2.98) | |
| 1.03 1 03 02 22 0014 | Kegiatan Pengendalian Dan Pendayagunaan Sda Balai Psda Seluna | 585,621,000 | 585,104,750 | 99.91 | (516,250) | (0.09) | |
| 1.03 1 03 02 22 0014 5 2 1 | Belanja Pegawai | 303,600,000 | 303,600,000 | 100 | 0 | 0 | |
| 1.03 1 03 02 22 0014 5 2 2 | Belanja Barang Dan Jasa | 282,021,000 | 281,504,750 | 99.82 | (516,250) | (0.18) | |
| 1.03 1 03 02 22 0015 | Kegiatan Penanganan Banjir Balai Psda Seluna | 611,782,000 | 610,318,400 | 99.76 | (1,463,600) | (0.24) | |
| 1.03 1 03 02 22 0015 5 2 1 | Belanja Pegawai | 297,452,000 | 297,115,000 | 99.89 | (337,000) | (0.11) | |
| 1.03 1 03 02 22 0015 5 2 2 | Belanja Barang Dan Jasa | 314,330,000 | 313,203,400 | 99.64 | (1,126,600) | (0.36) | |
| 1.03 1 03 02 22 0016 | Kegiatan Pengendalian Dan Pendayagunaan Sda Balai Psda Bengawan Solo | 581,862,000 | 579,840,950 | 99.65 | (2,021,050) | (0.35) | |

| KODE REKENING | URAIAN KELOMPOK JENIS OBYEK, RINCIAN OBYEK | JUMLAH ANGGARAN SETELAH PERUBAHAN | REALISASI | | BERTAMBAH (BERKURANG) | | DASAR HUKUM |
|----------------------------|------------------------------------------------------------------------|-----------------------------------|----------------------|--------------|-----------------------|---------------|-------------|
| | | | Rp | % | Rp | % | |
| 1 | 2 | 3 | 4 | 5=4/3x100 | 6=4-3 | 7=6/3X100 | 8 |
| 1.03 1 03 02 22 0016 5 2 1 | Belanja Pegawai | 279,900,000 | 279,900,000 | 100 | 0 | 0 | |
| 1.03 1 03 02 22 0016 5 2 2 | Belanja Barang Dan Jasa | 301,962,000 | 299,940,950 | 99.33 | (2,021,050) | (0.67) | |
| 1.03 1 03 02 22 0017 | Kegiatan Penanganan Banjir Balai Psda Bengawan Solo | 447,989,000 | 428,521,800 | 95.65 | (19,467,200) | (4.35) | |
| 1.03 1 03 02 22 0017 5 2 1 | Belanja Pegawai | 236,625,000 | 218,610,000 | 92.39 | (18,015,000) | (7.61) | |
| 1.03 1 03 02 22 0017 5 2 2 | Belanja Barang Dan Jasa | 211,364,000 | 209,911,800 | 99.31 | (1,452,200) | (0.69) | |
| 1.03 1 03 02 22 0018 | Kegiatan Pengendalian Dan Pendayagunaan Sda Balai Psda Probolo | 590,873,000 | 590,156,949 | 99.88 | (716,051) | (0.12) | |
| 1.03 1 03 02 22 0018 5 2 1 | Belanja Pegawai | 379,850,000 | 379,850,000 | 100 | 0 | 0 | |
| 1.03 1 03 02 22 0018 5 2 2 | Belanja Barang Dan Jasa | 211,023,000 | 210,306,949 | 99.66 | (716,051) | (0.34) | |
| 1.03 1 03 02 22 0019 | Kegiatan Penanganan Banjir Balai Psda Probolo | 487,656,000 | 480,853,795 | 98.61 | (6,802,205) | (1.39) | |
| 1.03 1 03 02 22 0019 5 2 1 | Belanja Pegawai | 250,850,000 | 248,600,000 | 99.1 | (2,250,000) | (0.9) | |
| 1.03 1 03 02 22 0019 5 2 2 | Belanja Barang Dan Jasa | 236,806,000 | 232,253,795 | 98.08 | (4,552,205) | (1.92) | |
| 1.03 1 03 02 22 0020 | Kegiatan Pengendalian Dan Pendayagunaan Sda Balai Psda Serayu Citanduy | 705,672,000 | 699,327,900 | 99.1 | (6,344,100) | (0.9) | |
| 1.03 1 03 02 22 0020 5 2 1 | Belanja Pegawai | 436,050,000 | 433,800,000 | 99.48 | (2,250,000) | (0.52) | |
| 1.03 1 03 02 22 0020 5 2 2 | Belanja Barang Dan Jasa | 269,622,000 | 265,527,900 | 98.48 | (4,094,100) | (1.52) | |
| 1.03 1 03 02 22 0021 | Kegiatan Penanganan Banjir Balai Psda Serayu Citanduy | 663,531,000 | 650,322,250 | 98.01 | (13,208,750) | (1.99) | |
| 1.03 1 03 02 22 0021 5 2 1 | Belanja Pegawai | 408,600,000 | 406,120,000 | 99.39 | (2,480,000) | (0.61) | |
| 1.03 1 03 02 22 0021 5 2 2 | Belanja Barang Dan Jasa | 254,931,000 | 244,202,250 | 95.79 | (10,728,750) | (4.21) | |
| 1.03 1 03 02 22 0022 | Kegiatan Penanganan Banjir Balai Psda Pemali Comal | 859,070,000 | 857,166,600 | 99.78 | (1,903,400) | (0.22) | |
| 1.03 1 03 02 22 0022 5 2 1 | Belanja Pegawai | 635,875,000 | 634,830,000 | 99.84 | (1,045,000) | (0.16) | |
| 1.03 1 03 02 22 0022 5 2 2 | Belanja Barang Dan Jasa | 223,195,000 | 222,336,600 | 99.62 | (858,400) | (0.38) | |
| 1.03 1 03 02 22 0023 | Kegiatan Pengendalian Dan Pendayagunaan Sda Balai Psda Bodri Kuto | 766,126,000 | 749,423,009 | 97.82 | (16,702,991) | (2.18) | |
| 1.03 1 03 02 22 0023 5 2 1 | Belanja Pegawai | 265,650,000 | 265,650,000 | 100 | 0 | 0 | |
| 1.03 1 03 02 22 0023 5 2 2 | Belanja Barang Dan Jasa | 500,476,000 | 483,773,009 | 96.66 | (16,702,991) | (3.34) | |
| 1.03 1 03 02 23 | PROGRAM PENGEMBANGAN DAN PEMBINAAN TEKNIS SDA | 4,378,544,000 | 4,229,445,984 | 96.59 | (149,098,016) | (3.41) | |
| 1.03 1 03 02 23 0001 | Kegiatan Perencanaan Teknis Prasarana Dan Sarana Sda | 1,238,089,000 | 1,224,017,395 | 98.86 | (14,071,605) | (1.14) | |
| 1.03 1 03 02 23 0001 5 2 1 | Belanja Pegawai | 198,000,000 | 195,000,000 | 98.48 | (3,000,000) | (1.52) | |
| 1.03 1 03 02 23 0001 5 2 2 | Belanja Barang Dan Jasa | 121,320,000 | 116,471,845 | 96 | (4,848,155) | (4) | |
| 1.03 1 03 02 23 0001 5 2 3 | Belanja Modal | 918,769,000 | 912,545,550 | 99.32 | (6,223,450) | (0.68) | |
| 1.03 1 03 02 23 0002 | Kegiatan Pengelolaan Hidrologi Dan Sistem Informasi Sda | 491,482,000 | 490,001,200 | 99.7 | (1,480,800) | (0.3) | |
| 1.03 1 03 02 23 0002 5 2 1 | Belanja Pegawai | 99,000,000 | 99,000,000 | 100 | 0 | 0 | |
| 1.03 1 03 02 23 0002 5 2 2 | Belanja Barang Dan Jasa | 392,482,000 | 391,001,200 | 99.62 | (1,480,800) | (0.38) | |

| KODE REKENING | URAIAN KELOMPOK JENIS OBYEK, RINCIAN OBYEK | JUMLAH ANGGARAN SETELAH PERUBAHAN | REALISASI | | BERTAMBAH (BERKURANG) | | DASAR HUKUM |
|----------------------------|--------------------------------------------------------------------------|-----------------------------------|----------------------|--------------|-----------------------|----------------|-------------|
| | | | Rp | % | Rp | % | |
| 1 | 2 | 3 | 4 | 5=4/3x100 | 6=4-3 | 7=6/3X100 | 8 |
| 1.03 1 03 02 23 0002 5 2 3 | Belanja Modal | 0 | 0 | 0 | 0 | 0 | |
| 1.03 1 03 02 23 0003 | Kegiatan Pengembangan Dan Pendayagunaan Sda | 2,648,973,000 | 2,515,427,389 | 94.96 | (133,545,611) | (5.04) | |
| 1.03 1 03 02 23 0003 5 2 1 | Belanja Pegawai | 228,250,000 | 228,250,000 | 100 | 0 | 0 | |
| 1.03 1 03 02 23 0003 5 2 2 | Belanja Barang Dan Jasa | 2,420,723,000 | 2,287,177,389 | 94.48 | (133,545,611) | (5.52) | |
| 1.03 1 03 02 24 | PENYELENGGARAAN PENATAAN RUANG | 2,068,711,000 | 1,745,006,286 | 84.35 | (323,704,714) | (15.65) | |
| 1.03 1 03 02 24 0004 | Penyusunan Rencana Tata Ruang Provinsi Jawa Tengah | 308,200,000 | 166,938,780 | 54.17 | (141,261,220) | (45.83) | |
| 1.03 1 03 02 24 0004 5 2 1 | Belanja Pegawai | 37,500,000 | 30,000,000 | 80 | (7,500,000) | (20) | |
| 1.03 1 03 02 24 0004 5 2 2 | Belanja Barang Dan Jasa | 270,700,000 | 136,938,780 | 50.59 | (133,761,220) | (49.41) | |
| 1.03 1 03 02 24 0005 | Pembinaan Penyusunan/ Review Rencana Tata Ruang Kab/kota | 287,140,000 | 234,283,530 | 81.59 | (52,856,470) | (18.41) | |
| 1.03 1 03 02 24 0005 5 2 1 | Belanja Pegawai | 33,000,000 | 33,000,000 | 100 | 0 | 0 | |
| 1.03 1 03 02 24 0005 5 2 2 | Belanja Barang Dan Jasa | 254,140,000 | 201,283,530 | 79.2 | (52,856,470) | (20.8) | |
| 1.03 1 03 02 24 0007 | Pengendalian Pemanfaatan Ruang | 510,852,000 | 410,208,034 | 80.3 | (100,643,966) | (19.7) | |
| 1.03 1 03 02 24 0007 5 2 1 | Belanja Pegawai | 78,000,000 | 38,500,000 | 49.36 | (39,500,000) | (50.64) | |
| 1.03 1 03 02 24 0007 5 2 2 | Belanja Barang Dan Jasa | 432,852,000 | 371,708,034 | 85.87 | (61,143,966) | (14.13) | |
| 1.03 1 03 02 24 0009 | Kegiatan Pemantauan Pemanfaatan Ruang Wilayah Balai Psda Pemali Comal | 78,468,000 | 77,824,750 | 99.18 | (643,250) | (0.82) | |
| 1.03 1 03 02 24 0009 5 2 1 | Belanja Pegawai | 33,000,000 | 33,000,000 | 100 | 0 | 0 | |
| 1.03 1 03 02 24 0009 5 2 2 | Belanja Barang Dan Jasa | 45,468,000 | 44,824,750 | 98.59 | (643,250) | (1.41) | |
| 1.03 1 03 02 24 0010 | Kegiatan Pemantauan Pemanfaatan Ruang Wilayah Balai Psda Bodri Kuto | 92,791,000 | 92,552,050 | 99.74 | (238,950) | (0.26) | |
| 1.03 1 03 02 24 0010 5 2 1 | Belanja Pegawai | 66,000,000 | 66,000,000 | 100 | 0 | 0 | |
| 1.03 1 03 02 24 0010 5 2 2 | Belanja Barang Dan Jasa | 26,791,000 | 26,552,050 | 99.11 | (238,950) | (0.89) | |
| 1.03 1 03 02 24 0011 | Kegiatan Pemantauan Pemanfaatan Ruang Wilayah Balai Psda Seluna | 52,524,000 | 52,151,800 | 99.29 | (372,200) | (0.71) | |
| 1.03 1 03 02 24 0011 5 2 1 | Belanja Pegawai | 18,000,000 | 18,000,000 | 100 | 0 | 0 | |
| 1.03 1 03 02 24 0011 5 2 2 | Belanja Barang Dan Jasa | 34,524,000 | 34,151,800 | 98.92 | (372,200) | (1.08) | |
| 1.03 1 03 02 24 0012 | Kegiatan Pemantauan Pemanfaatan Ruang Wilayah Balai Psda Bengawan Solo | 49,764,000 | 49,608,650 | 99.69 | (155,350) | (0.31) | |
| 1.03 1 03 02 24 0012 5 2 1 | Belanja Pegawai | 30,250,000 | 30,250,000 | 100 | 0 | 0 | |
| 1.03 1 03 02 24 0012 5 2 2 | Belanja Barang Dan Jasa | 19,514,000 | 19,358,650 | 99.2 | (155,350) | (0.8) | |
| 1.03 1 03 02 24 0013 | Kegiatan Pemantauan Pemanfaatan Ruang Wilayah Balai Psda Probolo | 51,369,000 | 51,138,497 | 99.55 | (230,503) | (0.45) | |
| 1.03 1 03 02 24 0013 5 2 1 | Belanja Pegawai | 33,000,000 | 33,000,000 | 100 | 0 | 0 | |
| 1.03 1 03 02 24 0013 5 2 2 | Belanja Barang Dan Jasa | 18,369,000 | 18,138,497 | 98.75 | (230,503) | (1.25) | |
| 1.03 1 03 02 24 0014 | Kegiatan Pemantauan Pemanfaatan Ruang Wilayah Balai Psda Serayu Citanduy | 51,390,000 | 50,658,400 | 98.58 | (731,600) | (1.42) | |

**DINAS PERUMAHAN
RAKYAT DAN KAWASAN
PERMUKIMAN**

URUSAN PEMERINTAHAN : PERUMAHAN RAKYAT DAN KAWASAN PERMUKIMAN
 ORGANISASI : DINAS PERUMAHAN RAKYAT DAN KAWASAN PERMUKIMAN
 SUB. UNIT ORGANISASI : DINAS PERUMAHAN RAKYAT DAN KAWASAN PERMUKIMAN

| KODE REKENING | URAIAN KELOMPOK JENIS OBYEK, RINCIAN OBYEK | JUMLAH ANGGARAN SETELAH PERUBAHAN | REALISASI | | BERTAMBAH (BERKURANG) | | DASAR HUKUM |
|----------------------------|----------------------------------------------------------------------------------|-----------------------------------|----------------|-----------|-----------------------|-----------|---------------------------------------------------------------------------------------------------------------------------------------|
| | | | Rp | % | Rp | % | |
| 1 | 2 | 3 | 4 | 5=4/3x100 | 6=4-3 | 7=6/3X100 | 8 |
| 1.04 1 04 01 00 00 5 | BELANJA | 34,240,822,000 | 30,506,289,387 | 89.09 | (3,734,532,613) | (10.91) | Peraturan Daerah Nomor 4 Tahun 2020 tentang Perubahan Anggaran Pendapatan dan Belanja Daerah Provinsi Jawa Tengah Tahun Anggaran 2020 |
| 1.04 1 04 01 00 00 5 1 | BELANJA TIDAK LANGSUNG | 11,929,049,000 | 11,632,898,627 | 97.52 | (296,150,373) | (2.48) | |
| 1.04 1 04 01 00 00 5 1 1 | Belanja Pegawai | 11,929,049,000 | 11,632,898,627 | 97.52 | (296,150,373) | (2.48) | |
| 1.04 1 04 01 | BELANJA LANGSUNG | 22,311,773,000 | 18,873,390,760 | 84.59 | (3,438,382,240) | (15.41) | Peraturan Daerah Nomor 4 Tahun 2020 tentang Perubahan Anggaran Pendapatan dan Belanja Daerah Provinsi Jawa Tengah Tahun Anggaran 2020 |
| 1.04 1 04 01 01 | MANAJEMEN ADMINISTRASI PELAYANAN UMUM, KEPEGAWAIAN DAN KEUANGAN PERANGKAT DAERAH | 4,898,556,000 | 4,298,429,824 | 87.75 | (600,126,176) | (12.25) | |
| 1.04 1 04 01 01 0001 | Kegiatan Administrasi Pelayanan Keuangan Perangkat Daerah | 27,660,000 | 24,982,600 | 90.32 | (2,677,400) | (9.68) | |
| 1.04 1 04 01 01 0001 5 2 2 | Belanja Barang Dan Jasa | 27,660,000 | 24,982,600 | 90.32 | (2,677,400) | (9.68) | |
| 1.04 1 04 01 01 0002 | Kegiatan Pelayanan Jasa Surat Menyurat Dan Kearsipan Perangkat Daerah | 160,000,000 | 159,999,900 | 100 | (100) | 0 | |
| 1.04 1 04 01 01 0002 5 2 1 | Belanja Pegawai | 31,350,000 | 31,350,000 | 100 | 0 | 0 | |
| 1.04 1 04 01 01 0002 5 2 2 | Belanja Barang Dan Jasa | 128,650,000 | 128,649,900 | 100 | (100) | 0 | |
| 1.04 1 04 01 01 0003 | Kegiatan Penyediaan Jasa Komunikasi, Air Dan Listrik Perangkat Daerah | 600,000,000 | 387,605,269 | 64.6 | (212,394,731) | (35.4) | |
| 1.04 1 04 01 01 0003 5 2 2 | Belanja Barang Dan Jasa | 600,000,000 | 387,605,269 | 64.6 | (212,394,731) | (35.4) | |
| 1.04 1 04 01 01 0004 | Kegiatan Penyediaan Jaminan Barang Milik Daerah | 140,000,000 | 136,363,522 | 97.4 | (3,636,478) | (2.6) | |
| 1.04 1 04 01 01 0004 5 2 2 | Belanja Barang Dan Jasa | 140,000,000 | 136,363,522 | 97.4 | (3,636,478) | (2.6) | |
| 1.04 1 04 01 01 0005 | Kegiatan Penyediaan Jasa Kebersihan Dan Pelayanan Perkantoran Perangkat Daerah | 1,190,375,000 | 1,137,210,684 | 95.53 | (53,164,316) | (4.47) | |
| 1.04 1 04 01 01 0005 5 2 1 | Belanja Pegawai | 892,350,000 | 839,526,204 | 94.08 | (52,823,796) | (5.92) | |
| 1.04 1 04 01 01 0005 5 2 2 | Belanja Barang Dan Jasa | 298,025,000 | 297,684,480 | 99.89 | (340,520) | (0.11) | |
| 1.04 1 04 01 01 0006 | Kegiatan Rapat Koordinasi Dan Konsultasi Dalam Dan Luar Daerah Perangkat Daerah | 479,998,000 | 406,688,590 | 84.73 | (73,309,410) | (15.27) | |
| 1.04 1 04 01 01 0006 5 2 2 | Belanja Barang Dan Jasa | 479,998,000 | 406,688,590 | 84.73 | (73,309,410) | (15.27) | |
| 1.04 1 04 01 01 0007 | Kegiatan Pelayanan Penyediaan Makan Minum Rapat Perangkat Daerah | 105,000,000 | 105,000,000 | 100 | 0 | 0 | |
| 1.04 1 04 01 01 0007 5 2 2 | Belanja Barang Dan Jasa | 105,000,000 | 105,000,000 | 100 | 0 | 0 | |

| KODE REKENING | URAIAN KELOMPOK JENIS OBYEK, RINCIAN OBYEK | JUMLAH ANGGARAN SETELAH PERUBAHAN | REALISASI | | BERTAMBAH (BERKURANG) | | DASAR HUKUM |
|----------------------------|----------------------------------------------------------------------------------------------------------------------------|-----------------------------------|-----------------------|--------------|------------------------|----------------|-------------|
| | | | Rp | % | Rp | % | |
| 1 | 2 | 3 | 4 | 5=4/3x100 | 6=4-3 | 7=6/3X100 | 8 |
| 1.04 1 04 01 01 0008 | Kegiatan Penyediaan Bahan Bacaan/buku Perpustakaan Perangkat Daerah | 40,000,000 | 38,914,500 | 97.29 | (1,085,500) | (2.71) | |
| 1.04 1 04 01 01 0008 5 2 2 | Belanja Barang Dan Jasa | 17,180,000 | 16,160,000 | 94.06 | (1,020,000) | (5.94) | |
| 1.04 1 04 01 01 0008 5 2 3 | Belanja Modal | 22,820,000 | 22,754,500 | 99.71 | (65,500) | (0.29) | |
| 1.04 1 04 01 01 0009 | Kegiatan Pemeliharaan Rutin/ Berkala Rumah Jabatan/rumah Dinas/gedung Kantor/ Kendaraan Dinas/operasional Perangkat Daerah | 647,175,000 | 623,004,950 | 96.27 | (24,170,050) | (3.73) | |
| 1.04 1 04 01 01 0009 5 2 2 | Belanja Barang Dan Jasa | 647,175,000 | 623,004,950 | 96.27 | (24,170,050) | (3.73) | |
| 1.04 1 04 01 01 0010 | Kegiatan Pemeliharaan Rutin /berkala Sarana Kantor Dan Rumah Tangga Perangkat Daerah | 148,108,000 | 145,258,600 | 98.08 | (2,849,400) | (1.92) | |
| 1.04 1 04 01 01 0010 5 2 2 | Belanja Barang Dan Jasa | 148,108,000 | 145,258,600 | 98.08 | (2,849,400) | (1.92) | |
| 1.04 1 04 01 01 0011 | Kegiatan Penyediaan Sarana Dan Prasarana Kantor | 470,960,000 | 451,062,000 | 95.78 | (19,898,000) | (4.22) | |
| 1.04 1 04 01 01 0011 5 2 3 | Belanja Modal | 470,960,000 | 451,062,000 | 95.78 | (19,898,000) | (4.22) | |
| 1.04 1 04 01 01 0012 | Kegiatan Rehab Gedung Kantor Perangkat Daerah | 500,000,000 | 482,226,910 | 96.45 | (17,773,090) | (3.55) | |
| 1.04 1 04 01 01 0012 5 2 3 | Belanja Modal | 500,000,000 | 482,226,910 | 96.45 | (17,773,090) | (3.55) | |
| 1.04 1 04 01 01 0014 | Kegiatan Pengadaan Pakaian Dinas | 75,000,000 | 74,635,000 | 99.51 | (365,000) | (0.49) | |
| 1.04 1 04 01 01 0014 5 2 2 | Belanja Barang Dan Jasa | 75,000,000 | 74,635,000 | 99.51 | (365,000) | (0.49) | |
| 1.04 1 04 01 01 0015 | Kegiatan Pendidikan Dan Pelatihan Formal | 84,800,000 | 64,227,299 | 75.74 | (20,572,701) | (24.26) | |
| 1.04 1 04 01 01 0015 5 2 2 | Belanja Barang Dan Jasa | 84,800,000 | 64,227,299 | 75.74 | (20,572,701) | (24.26) | |
| 1.04 1 04 01 01 0016 | Kegiatan Pelayanan Informasi Perangkat Daerah | 229,480,000 | 61,250,000 | 26.69 | (168,230,000) | (73.31) | |
| 1.04 1 04 01 01 0016 5 2 1 | Belanja Pegawai | 46,200,000 | 31,350,000 | 67.86 | (14,850,000) | (32.14) | |
| 1.04 1 04 01 01 0016 5 2 2 | Belanja Barang Dan Jasa | 183,280,000 | 29,900,000 | 16.31 | (153,380,000) | (83.69) | |
| 1.04 1 04 01 02 | PERENCANAAN DAN EVALUASI KINERJA PERANGKAT DAERAH | 520,977,000 | 513,167,044 | 98.5 | (7,809,956) | (1.5) | |
| 1.04 1 04 01 02 0001 | Kegiatan Penyusunan Dokumen Perencanaan Perangkat Daerah | 301,441,000 | 296,239,963 | 98.27 | (5,201,037) | (1.73) | |
| 1.04 1 04 01 02 0001 5 2 1 | Belanja Pegawai | 61,050,000 | 61,050,000 | 100 | 0 | 0 | |
| 1.04 1 04 01 02 0001 5 2 2 | Belanja Barang Dan Jasa | 240,391,000 | 235,189,963 | 97.84 | (5,201,037) | (2.16) | |
| 1.04 1 04 01 02 0002 | Kegiatan Penyusunan Dokumen Evaluasi Kinerja Perangkat Daerah | 219,536,000 | 216,927,081 | 98.81 | (2,608,919) | (1.19) | |
| 1.04 1 04 01 02 0002 5 2 1 | Belanja Pegawai | 71,500,000 | 71,500,000 | 100 | 0 | 0 | |
| 1.04 1 04 01 02 0002 5 2 2 | Belanja Barang Dan Jasa | 148,036,000 | 145,427,081 | 98.24 | (2,608,919) | (1.76) | |
| 1.04 1 04 01 15 | PEMBANGUNAN PERUMAHAN | 13,886,258,000 | 11,154,102,305 | 80.32 | (2,732,155,695) | (19.68) | |
| 1.04 1 04 01 15 0005 | Perencanaan Teknis Dan Pembiayaan Perumahan | 9,630,782,000 | 7,188,255,005 | 74.64 | (2,442,526,995) | (25.36) | |
| 1.04 1 04 01 15 0005 5 2 1 | Belanja Pegawai | 1,944,450,000 | 766,148,400 | 39.4 | (1,178,301,600) | (60.6) | |

| KODE REKENING | URAIAN KELOMPOK JENIS OBYEK, RINCIAN OBYEK | JUMLAH ANGGARAN SETELAH PERUBAHAN | REALISASI | | BERTAMBAH (BERKURANG) | | DASAR HUKUM |
|----------------------------|-----------------------------------------------------------------------------------------------------------------------------------------|-----------------------------------|----------------------|--------------|-----------------------|---------------|-------------|
| | | | Rp | % | Rp | % | |
| 1 | 2 | 3 | 4 | 5=4/3x100 | 6=4-3 | 7=6/3X100 | 8 |
| 1.04 1 04 01 15 0005 5 2 2 | Belanja Barang Dan Jasa | 7,686,332,000 | 6,422,106,605 | 83.55 | (1,264,225,395) | (16.45) | |
| 1.04 1 04 01 15 0007 | Peningkatan Dan Pembangunan Perumahan Swadaya | 1,128,234,000 | 1,096,629,200 | 97.2 | (31,604,800) | (2.8) | |
| 1.04 1 04 01 15 0007 5 2 1 | Belanja Pegawai | 475,800,000 | 469,250,000 | 98.62 | (6,550,000) | (1.38) | |
| 1.04 1 04 01 15 0007 5 2 2 | Belanja Barang Dan Jasa | 652,434,000 | 627,379,200 | 96.16 | (25,054,800) | (3.84) | |
| 1.04 1 04 01 15 0008 | Penyediaan Dan Rehabilitasi Rumah Terdampak Bencana, Fasilitas Program Relokasi Pemerintah, Rumah Umum Dan Rumah Khusus Beserta Psu Nya | 3,127,242,000 | 2,869,218,100 | 91.75 | (258,023,900) | (8.25) | |
| 1.04 1 04 01 15 0008 5 2 1 | Belanja Pegawai | 366,250,000 | 232,550,000 | 63.49 | (133,700,000) | (36.51) | |
| 1.04 1 04 01 15 0008 5 2 2 | Belanja Barang Dan Jasa | 2,760,992,000 | 2,636,668,100 | 95.5 | (124,323,900) | (4.5) | |
| 1.04 1 04 01 16 | PENANGANAN KAWASAN PERMUKIMAN | 739,557,000 | 670,117,236 | 90.61 | (69,439,764) | (9.39) | |
| 1.04 1 04 01 16 0001 | Peningkatan Kualitas Kawasan Permukiman Kumuh | 164,746,000 | 146,323,200 | 88.82 | (18,422,800) | (11.18) | |
| 1.04 1 04 01 16 0001 5 2 1 | Belanja Pegawai | 61,050,000 | 61,050,000 | 100 | 0 | 0 | |
| 1.04 1 04 01 16 0001 5 2 2 | Belanja Barang Dan Jasa | 103,696,000 | 85,273,200 | 82.23 | (18,422,800) | (17.77) | |
| 1.04 1 04 01 16 0003 | Penanganan Pengembangan Psu Kawasan Permukiman | 375,147,000 | 356,235,536 | 94.96 | (18,911,464) | (5.04) | |
| 1.04 1 04 01 16 0003 5 2 1 | Belanja Pegawai | 75,100,000 | 75,100,000 | 100 | 0 | 0 | |
| 1.04 1 04 01 16 0003 5 2 2 | Belanja Barang Dan Jasa | 300,047,000 | 281,135,536 | 93.7 | (18,911,464) | (6.3) | |
| 1.04 1 04 01 16 0005 | Perencanaan Dan Pengebdalian Kawasan Permukiman | 199,664,000 | 167,558,500 | 83.92 | (32,105,500) | (16.08) | |
| 1.04 1 04 01 16 0005 5 2 1 | Belanja Pegawai | 72,500,000 | 71,500,000 | 98.62 | (1,000,000) | (1.38) | |
| 1.04 1 04 01 16 0005 5 2 2 | Belanja Barang Dan Jasa | 127,164,000 | 96,058,500 | 75.54 | (31,105,500) | (24.46) | |
| 1.04 1 04 01 17 | KETERPADUAN PERUMAHAN , KAWASAN PERMUKIMAN DAN PERTANAHAN | 1,094,598,000 | 1,084,571,051 | 99.08 | (10,026,949) | (0.92) | |
| 1.04 1 04 01 17 0001 | Penyusunan, Pengelolaan, Dan Pengembangan Data Bidang Perumahan, Kawasan Permukiman Dan Pertanahan | 505,296,000 | 501,243,539 | 99.2 | (4,052,461) | (0.8) | |
| 1.04 1 04 01 17 0001 5 2 1 | Belanja Pegawai | 104,300,000 | 104,300,000 | 100 | 0 | 0 | |
| 1.04 1 04 01 17 0001 5 2 2 | Belanja Barang Dan Jasa | 400,996,000 | 396,943,539 | 98.99 | (4,052,461) | (1.01) | |
| 1.04 1 04 01 17 0002 | Penyusunan Kebijakan Dan Strategi Bidang Perumahan, Kawasan Permukiman Dan Pertanahan | 333,502,000 | 332,290,822 | 99.64 | (1,211,178) | (0.36) | |
| 1.04 1 04 01 17 0002 5 2 1 | Belanja Pegawai | 88,750,000 | 88,750,000 | 100 | 0 | 0 | |
| 1.04 1 04 01 17 0002 5 2 2 | Belanja Barang Dan Jasa | 244,752,000 | 243,540,822 | 99.51 | (1,211,178) | (0.49) | |
| 1.04 1 04 01 17 0003 | Pembinaan, Monitoring Dan Evaluasi Bidang Perumahan, Kawasan Permukiman Dan Pertanahan | 255,800,000 | 251,036,690 | 98.14 | (4,763,310) | (1.86) | |
| 1.04 1 04 01 17 0003 5 2 1 | Belanja Pegawai | 73,000,000 | 73,000,000 | 100 | 0 | 0 | |
| 1.04 1 04 01 17 0003 5 2 2 | Belanja Barang Dan Jasa | 182,800,000 | 178,036,690 | 97.39 | (4,763,310) | (2.61) | |

SATUAN POLISI PAMONG PRAJA

URUSAN PEMERINTAHAN : KETENTERAMAN, KETERTIBAN UMUM DAN PERLINDUNGAN MASYARAKAT
 ORGANISASI : SATUAN POLISI PAMONG PRAJA
 SUB. UNIT ORGANISASI : SATUAN POLISI PAMONG PRAJA

| KODE REKENING | URAIAN KELOMPOK JENIS OBYEK, RINCIAN OBYEK | JUMLAH ANGGARAN SETELAH PERUBAHAN | REALISASI | | BERTAMBAH (BERKURANG) | | DASAR HUKUM |
|----------------------------|-----------------------------------------------------------------------------------------|-----------------------------------|----------------|-----------|-----------------------|-----------|---------------------------------------------------------------------------------------------------------------------------------------|
| | | | Rp | % | Rp | % | |
| 1 | 2 | 3 | 4 | 5=4/3x100 | 6=4-3 | 7=6/3X100 | 8 |
| 1.05 1 05 01 00 00 4 | PENDAPATAN | 422,365,000 | 466,713,623 | 110.5 | 44,348,623 | 10.5 | |
| 1.05 1 05 01 00 00 4 1 | PENDAPATAN ASLI DAERAH | 422,365,000 | 466,713,623 | 110.5 | 44,348,623 | 10.5 | |
| 1.05 1 05 01 00 00 4 1 2 | Hasil Retribusi Daerah | 422,365,000 | 465,853,554 | 110.3 | 43,488,554 | 10.3 | Peraturan Daerah Nomor 4 Tahun 2020 tentang Perubahan Anggaran Pendapatan dan Belanja Daerah Provinsi Jawa Tengah Tahun Anggaran 2020 |
| 1.05 1 05 01 00 00 4 1 4 | Lain-lain Pendapatan Asli Daerah Yang Sah | 0 | 860,069 | 0 | 860,069 | 0 | Peraturan Daerah Nomor 4 Tahun 2020 tentang Perubahan Anggaran Pendapatan dan Belanja Daerah Provinsi Jawa Tengah Tahun Anggaran 2020 |
| 1.05 1 05 01 00 00 5 | BELANJA | 25,511,236,000 | 24,182,270,443 | 94.79 | (1,328,965,557) | (5.21) | |
| 1.05 1 05 01 00 00 5 1 | BELANJA TIDAK LANGSUNG | 11,182,950,000 | 10,901,565,863 | 97.48 | (281,384,137) | (2.52) | Peraturan Daerah Nomor 4 Tahun 2020 tentang Perubahan Anggaran Pendapatan dan Belanja Daerah Provinsi Jawa Tengah Tahun Anggaran 2020 |
| 1.05 1 05 01 00 00 5 1 1 | Belanja Pegawai | 11,182,950,000 | 10,901,565,863 | 97.48 | (281,384,137) | (2.52) | |
| 1.05 1 05 01 | BELANJA LANGSUNG | 14,328,286,000 | 13,280,704,580 | 92.69 | (1,047,581,420) | (7.31) | Peraturan Daerah Nomor 4 Tahun 2020 tentang Perubahan Anggaran Pendapatan dan Belanja Daerah Provinsi Jawa Tengah Tahun Anggaran 2020 |
| 1.05 1 05 01 01 | MANAJEMEN ADMINISTRASI PELAYANAN UMUM, KEPEGAWAIAN DAN KEUANGAN PERANGKAT DAERAH | 4,494,693,000 | 4,393,352,975 | 97.75 | (101,340,025) | (2.25) | |
| 1.05 1 05 01 01 0001 | Kegiatan Administrasi Pelayanan Keuangan Perangkat Daerah | 248,729,000 | 244,222,950 | 98.19 | (4,506,050) | (1.81) | |
| 1.05 1 05 01 01 0001 5 2 1 | Belanja Pegawai | 243,700,000 | 239,200,000 | 98.15 | (4,500,000) | (1.85) | |
| 1.05 1 05 01 01 0001 5 2 2 | Belanja Barang Dan Jasa | 5,029,000 | 5,022,950 | 99.88 | (6,050) | (0.12) | |
| 1.05 1 05 01 01 0002 | Kegiatan Pelayanan Jasa Surat Menyurat Dan Kearsipan Perangkat Daerah | 7,493,000 | 7,253,500 | 96.8 | (239,500) | (3.2) | |
| 1.05 1 05 01 01 0002 5 2 2 | Belanja Barang Dan Jasa | 7,493,000 | 7,253,500 | 96.8 | (239,500) | (3.2) | |
| 1.05 1 05 01 01 0003 | Kegiatan Penyediaan Jasa Komunikasi, Air Dan Listrik Perangkat Daerah | 612,000,000 | 557,798,750 | 91.14 | (54,201,250) | (8.86) | |
| 1.05 1 05 01 01 0003 5 2 2 | Belanja Barang Dan Jasa | 612,000,000 | 557,798,750 | 91.14 | (54,201,250) | (8.86) | |

| KODE REKENING | URAIAN KELOMPOK JENIS OBYEK, RINCIAN OBYEK | JUMLAH ANGGARAN SETELAH PERUBAHAN | REALISASI | | BERTAMBAH (BERKURANG) | | DASAR HUKUM |
|----------------------------|----------------------------------------------------------------------------------------------------------------------------|-----------------------------------|---------------|-----------|-----------------------|-----------|-------------|
| | | | Rp | % | Rp | % | |
| 1 | 2 | 3 | 4 | 5=4/3x100 | 6=4-3 | 7=6/3X100 | 8 |
| 1.05 1 05 01 01 0004 | Kegiatan Penyediaan Jaminan Barang Milik Daerah | 195,000,000 | 177,771,618 | 91.16 | (17,228,382) | (8.84) | |
| 1.05 1 05 01 01 0004 5 2 2 | Belanja Barang Dan Jasa | 195,000,000 | 177,771,618 | 91.16 | (17,228,382) | (8.84) | |
| 1.05 1 05 01 01 0005 | Kegiatan Penyediaan Jasa Kebersihan Dan Pelayanan Perkantoran Perangkat Daerah | 2,304,324,000 | 2,286,781,300 | 99.24 | (17,542,700) | (0.76) | |
| 1.05 1 05 01 01 0005 5 2 1 | Belanja Pegawai | 1,752,600,000 | 1,738,100,000 | 99.17 | (14,500,000) | (0.83) | |
| 1.05 1 05 01 01 0005 5 2 2 | Belanja Barang Dan Jasa | 551,724,000 | 548,681,300 | 99.45 | (3,042,700) | (0.55) | |
| 1.05 1 05 01 01 0006 | Kegiatan Rapat Koordinasi Dan Konsultasi Dalam Dan Luar Daerah Perangkat Daerah | 180,740,000 | 180,554,809 | 99.9 | (185,191) | (0.1) | |
| 1.05 1 05 01 01 0006 5 2 2 | Belanja Barang Dan Jasa | 180,740,000 | 180,554,809 | 99.9 | (185,191) | (0.1) | |
| 1.05 1 05 01 01 0007 | Kegiatan Pelayanan Penyediaan Makan Minum Rapat Perangkat Daerah | 91,018,000 | 91,000,900 | 99.98 | (17,100) | (0.02) | |
| 1.05 1 05 01 01 0007 5 2 2 | Belanja Barang Dan Jasa | 91,018,000 | 91,000,900 | 99.98 | (17,100) | (0.02) | |
| 1.05 1 05 01 01 0008 | Kegiatan Penyediaan Bahan Bacaan/buku Perpustakaan Perangkat Daerah | 5,799,000 | 5,750,000 | 99.16 | (49,000) | (0.84) | |
| 1.05 1 05 01 01 0008 5 2 2 | Belanja Barang Dan Jasa | 5,799,000 | 5,750,000 | 99.16 | (49,000) | (0.84) | |
| 1.05 1 05 01 01 0008 5 2 3 | Belanja Modal | 0 | 0 | 0 | 0 | 0 | |
| 1.05 1 05 01 01 0009 | Kegiatan Pemeliharaan Rutin/ Berkala Rumah Jabatan/rumah Dinas/gedung Kantor/ Kendaraan Dinas/operasional Perangkat Daerah | 462,259,000 | 455,074,998 | 98.45 | (7,184,002) | (1.55) | |
| 1.05 1 05 01 01 0009 5 2 2 | Belanja Barang Dan Jasa | 462,259,000 | 455,074,998 | 98.45 | (7,184,002) | (1.55) | |
| 1.05 1 05 01 01 0010 | Kegiatan Pemeliharaan Rutin /berkala Sarana Kantor Dan Rumah Tangga Perangkat Daerah | 50,841,000 | 50,659,150 | 99.64 | (181,850) | (0.36) | |
| 1.05 1 05 01 01 0010 5 2 2 | Belanja Barang Dan Jasa | 50,841,000 | 50,659,150 | 99.64 | (181,850) | (0.36) | |
| 1.05 1 05 01 01 0011 | Kegiatan Penyediaan Sarana Dan Prasarana Kantor | 245,865,000 | 245,860,000 | 100 | (5,000) | 0.00 | |
| 1.05 1 05 01 01 0011 5 2 3 | Belanja Modal | 245,865,000 | 245,860,000 | 100 | (5,000) | 0.00 | |
| 1.05 1 05 01 01 0012 | Kegiatan Rehab Gedung Kantor Perangkat Daerah | 0 | 0 | NAN | 0 | NAN | |
| 1.05 1 05 01 01 0012 5 2 2 | Belanja Barang Dan Jasa | 0 | 0 | 0 | 0 | 0 | |
| 1.05 1 05 01 01 0014 | Kegiatan Pengadaan Pakaian Dinas | 22,500,000 | 22,500,000 | 100 | 0 | 0 | |
| 1.05 1 05 01 01 0014 5 2 2 | Belanja Barang Dan Jasa | 22,500,000 | 22,500,000 | 100 | 0 | 0 | |
| 1.05 1 05 01 01 0015 | Kegiatan Pendidikan Dan Pelatihan Formal | 64,125,000 | 64,125,000 | 100 | 0 | 0 | |
| 1.05 1 05 01 01 0015 5 2 2 | Belanja Barang Dan Jasa | 64,125,000 | 64,125,000 | 100 | 0 | 0 | |
| 1.05 1 05 01 01 0016 | Kegiatan Pelayanan Informasi Perangkat Daerah | 4,000,000 | 4,000,000 | 100 | 0 | 0 | |
| 1.05 1 05 01 01 0016 5 2 2 | Belanja Barang Dan Jasa | 4,000,000 | 4,000,000 | 100 | 0 | 0 | |
| 1.05 1 05 01 01 0023 | Kegiatan Pengelolaan Administrasi Kepegawaian Perangkat Daerah | 0 | 0 | NAN | 0 | NAN | |
| 1.05 1 05 01 01 0023 5 2 2 | Belanja Barang Dan Jasa | 0 | 0 | 0 | 0 | 0 | |

| KODE REKENING | URAIAN KELOMPOK JENIS OBYEK, RINCIAN OBYEK | JUMLAH ANGGARAN SETELAH PERUBAHAN | REALISASI | | BERTAMBAH (BERKURANG) | | DASAR HUKUM |
|----------------------------|--------------------------------------------------------------------------------------------------|-----------------------------------|----------------------|--------------|-----------------------|---------------|-------------|
| | | | Rp | % | Rp | % | |
| 1 | 2 | 3 | 4 | 5=4/3x100 | 6=4-3 | 7=6/3X100 | 8 |
| 1.05 1 05 01 02 | PERENCANAAN DAN EVALUASI KINERJA PERANGKAT DAERAH | 380,365,000 | 379,524,440 | 99.78 | (840,560) | (0.22) | |
| 1.05 1 05 01 02 0001 | Kegiatan Penyusunan Dokumen Perencanaan Perangkat Daerah | 120,340,000 | 119,903,540 | 99.64 | (436,460) | (0.36) | |
| 1.05 1 05 01 02 0001 5 2 2 | Belanja Barang Dan Jasa | 120,340,000 | 119,903,540 | 99.64 | (436,460) | (0.36) | |
| 1.05 1 05 01 02 0002 | Kegiatan Penyusunan Dokumen Evaluasi Kinerja Perangkat Daerah | 260,025,000 | 259,620,900 | 99.84 | (404,100) | (0.16) | |
| 1.05 1 05 01 02 0002 5 2 1 | Belanja Pegawai | 66,000,000 | 66,000,000 | 100 | 0 | 0 | |
| 1.05 1 05 01 02 0002 5 2 2 | Belanja Barang Dan Jasa | 194,025,000 | 193,620,900 | 99.79 | (404,100) | (0.21) | |
| 1.05 1 05 01 18 | PENINGKATAN KEPATUHAN APARATUR, BADAN USAHA/HUKUM DAN MASYARAKAT PADA PRODUK HUKUM DAERAH | 2,427,757,000 | 2,420,931,015 | 99.72 | (6,825,985) | (0.28) | |
| 1.05 1 05 01 18 0001 | Penindakan Pelanggar Produk Hukum Daerah Provinsi Jawa Tengah | 793,477,000 | 792,523,300 | 99.88 | (953,700) | (0.12) | |
| 1.05 1 05 01 18 0001 5 2 1 | Belanja Pegawai | 82,500,000 | 82,500,000 | 100 | 0 | 0 | |
| 1.05 1 05 01 18 0001 5 2 2 | Belanja Barang Dan Jasa | 710,977,000 | 710,023,300 | 99.87 | (953,700) | (0.13) | |
| 1.05 1 05 01 18 0002 | Pembinaan Dan Pengawasan Pelanggar Perda | 1,034,280,000 | 1,033,850,500 | 99.96 | (429,500) | (0.04) | |
| 1.05 1 05 01 18 0002 5 2 1 | Belanja Pegawai | 80,000,000 | 80,000,000 | 100 | 0 | 0 | |
| 1.05 1 05 01 18 0002 5 2 2 | Belanja Barang Dan Jasa | 954,280,000 | 953,850,500 | 99.95 | (429,500) | (0.05) | |
| 1.05 1 05 01 18 0003 | Pemberdayaan Ppns | 0 | 0 | NAN | 0 | NAN | |
| 1.05 1 05 01 18 0003 5 2 2 | Belanja Barang Dan Jasa | 0 | 0 | 0 | 0 | 0 | |
| 1.05 1 05 01 18 0004 | Kegiatan Sosialisasi Dan Pemberantasan Barang Kena Cukai Ilegal | 600,000,000 | 594,557,215 | 99.09 | (5,442,785) | (0.91) | |
| 1.05 1 05 01 18 0004 5 2 1 | Belanja Pegawai | 58,000,000 | 56,500,000 | 97.41 | (1,500,000) | (2.59) | |
| 1.05 1 05 01 18 0004 5 2 2 | Belanja Barang Dan Jasa | 542,000,000 | 538,057,215 | 99.27 | (3,942,785) | (0.73) | |
| 1.05 1 05 01 19 | PEMELIHARAAN KAMTRAMTIBMAS DAN PENCEGAHAN TINDAK KRIMINAL | 1,784,076,000 | 1,768,018,250 | 99.1 | (16,057,750) | (0.9) | |
| 1.05 1 05 01 19 0001 | Pemeliharaan Tramtibum Di Jawa Tengah | 1,209,158,000 | 1,194,041,100 | 98.75 | (15,116,900) | (1.25) | |
| 1.05 1 05 01 19 0001 5 2 1 | Belanja Pegawai | 118,600,000 | 118,400,000 | 99.83 | (200,000) | (0.17) | |
| 1.05 1 05 01 19 0001 5 2 2 | Belanja Barang Dan Jasa | 1,090,558,000 | 1,075,641,100 | 98.63 | (14,916,900) | (1.37) | |
| 1.05 1 05 01 19 0002 | Pengendalian Dan Penanganan Ketenteraman Dan Ketertiban Umum | 574,918,000 | 573,977,150 | 99.84 | (940,850) | (0.16) | |
| 1.05 1 05 01 19 0002 5 2 1 | Belanja Pegawai | 54,500,000 | 53,600,000 | 98.35 | (900,000) | (1.65) | |
| 1.05 1 05 01 19 0002 5 2 2 | Belanja Barang Dan Jasa | 520,418,000 | 520,377,150 | 99.99 | (40,850) | (0.01) | |
| 1.05 1 05 01 20 | PENINGKATAN PEMBERDAYAAN MASYARAKAT | 1,024,507,000 | 1,017,359,700 | 99.3 | (7,147,300) | (0.7) | |
| 1.05 1 05 01 20 0001 | Pembinaan Kesadaran & Kepatuhan Masyarakat Terhadap Tibumtranmas | 842,580,000 | 837,819,400 | 99.43 | (4,760,600) | (0.57) | |
| 1.05 1 05 01 20 0001 5 2 1 | Belanja Pegawai | 85,000,000 | 85,000,000 | 100 | 0 | 0 | |

BADAN KESATUAN BANGSA DAN POLITIK

URUSAN PEMERINTAHAN : KETENTERAMAN, KETERTIBAN UMUM DAN PERLINDUNGAN MASYARAKAT
 ORGANISASI : BADAN KESATUAN BANGSA DAN POLITIK
 SUB. UNIT ORGANISASI : BADAN KESATUAN BANGSA DAN POLITIK

| KODE REKENING | URAIAN KELOMPOK JENIS OBYEK, RINCIAN OBYEK | JUMLAH ANGGARAN SETELAH PERUBAHAN | REALISASI | | BERTAMBAH (BERKURANG) | | DASAR HUKUM |
|----------------------------|----------------------------------------------------------------------------------|-----------------------------------|----------------|-----------|-----------------------|-----------|---------------------------------------------------------------------------------------------------------------------------------------|
| | | | Rp | % | Rp | % | |
| 1 | 2 | 3 | 4 | 5=4/3x100 | 6=4-3 | 7=6/3X100 | 8 |
| 1.05 1 05 02 00 00 5 | BELANJA | 26,438,313,000 | 25,364,394,787 | 95.94 | (1,073,918,213) | (4.06) | |
| 1.05 1 05 02 00 00 5 1 | BELANJA TIDAK LANGSUNG | 9,403,020,000 | 8,990,313,248 | 95.61 | (412,706,752) | (4.39) | Peraturan Daerah Nomor 4 Tahun 2020 tentang Perubahan Anggaran Pendapatan dan Belanja Daerah Provinsi Jawa Tengah Tahun Anggaran 2020 |
| 1.05 1 05 02 00 00 5 1 1 | Belanja Pegawai | 9,403,020,000 | 8,990,313,248 | 95.61 | (412,706,752) | (4.39) | |
| 1.05 1 05 02 | BELANJA LANGSUNG | 17,035,293,000 | 16,374,081,539 | 96.12 | (661,211,461) | (3.88) | |
| 1.05 1 05 02 01 | MANAJEMEN ADMINISTRASI PELAYANAN UMUM, KEPEGAWAIAN DAN KEUANGAN PERANGKAT DAERAH | 4,181,416,000 | 4,038,739,099 | 96.59 | (142,676,901) | (3.41) | |
| 1.05 1 05 02 01 0001 | Kegiatan Administrasi Pelayanan Keuangan Perangkat Daerah | 187,900,000 | 187,400,000 | 99.73 | (500,000) | (0.27) | |
| 1.05 1 05 02 01 0001 5 2 1 | Belanja Pegawai | 187,400,000 | 187,400,000 | 100 | 0 | 0 | |
| 1.05 1 05 02 01 0001 5 2 2 | Belanja Barang Dan Jasa | 500,000 | 0 | 0 | (500,000) | (100) | |
| 1.05 1 05 02 01 0002 | Kegiatan Pelayanan Jasa Surat Menyurat Dan Kearsipan Perangkat Daerah | 3,515,000 | 3,412,500 | 97.08 | (102,500) | (2.92) | |
| 1.05 1 05 02 01 0002 5 2 2 | Belanja Barang Dan Jasa | 3,515,000 | 3,412,500 | 97.08 | (102,500) | (2.92) | |
| 1.05 1 05 02 01 0003 | Kegiatan Penyediaan Jasa Komunikasi, Air Dan Listrik Perangkat Daerah | 340,000,000 | 313,804,754 | 92.3 | (26,195,246) | (7.7) | |
| 1.05 1 05 02 01 0003 5 2 2 | Belanja Barang Dan Jasa | 340,000,000 | 313,804,754 | 92.3 | (26,195,246) | (7.7) | |
| 1.05 1 05 02 01 0004 | Kegiatan Penyediaan Jaminan Barang Milik Daerah | 77,500,000 | 77,108,321 | 99.49 | (391,679) | (0.51) | |
| 1.05 1 05 02 01 0004 5 2 2 | Belanja Barang Dan Jasa | 77,500,000 | 77,108,321 | 99.49 | (391,679) | (0.51) | |
| 1.05 1 05 02 01 0005 | Kegiatan Penyediaan Jasa Kebersihan Dan Pelayanan Perkantoran Perangkat Daerah | 1,648,464,000 | 1,627,944,592 | 98.76 | (20,519,408) | (1.24) | |
| 1.05 1 05 02 01 0005 5 2 1 | Belanja Pegawai | 1,131,000,000 | 1,130,996,400 | 100 | (3,600) | 0 | |
| 1.05 1 05 02 01 0005 5 2 2 | Belanja Barang Dan Jasa | 517,464,000 | 496,948,192 | 96.04 | (20,515,808) | (3.96) | |
| 1.05 1 05 02 01 0006 | Kegiatan Rapat Koordinasi Dan Konsultasi Dalam Dan Luar Daerah Perangkat Daerah | 200,000,000 | 199,833,028 | 99.92 | (166,972) | (0.08) | |
| 1.05 1 05 02 01 0006 5 2 2 | Belanja Barang Dan Jasa | 200,000,000 | 199,833,028 | 99.92 | (166,972) | (0.08) | |
| 1.05 1 05 02 01 0007 | Kegiatan Pelayanan Penyediaan Makan Minum Rapat Perangkat Daerah | 82,140,000 | 81,989,800 | 99.82 | (150,200) | (0.18) | |
| 1.05 1 05 02 01 0007 5 2 2 | Belanja Barang Dan Jasa | 82,140,000 | 81,989,800 | 99.82 | (150,200) | (0.18) | |

| KODE REKENING | URAIAN KELOMPOK JENIS OBYEK, RINCIAN OBYEK | JUMLAH ANGGARAN SETELAH PERUBAHAN | REALISASI | | BERTAMBAH (BERKURANG) | | DASAR HUKUM |
|----------------------------|----------------------------------------------------------------------------------------------------------------------------|-----------------------------------|----------------------|-----------|-----------------------|------------|-------------|
| | | | Rp | % | Rp | % | |
| 1 | 2 | 3 | 4 | 5=4/3x100 | 6=4-3 | 7=6/3X100 | 8 |
| 1.05 1 05 02 01 0008 | Kegiatan Penyediaan Bahan Bacaan/buku Perpustakaan Perangkat Daerah | 15,424,000 | 13,606,500 | 88.22 | (1,817,500) | (11.78) | |
| 1.05 1 05 02 01 0008 5 2 2 | Belanja Barang Dan Jasa | 15,424,000 | 13,606,500 | 88.22 | (1,817,500) | (11.78) | |
| 1.05 1 05 02 01 0009 | Kegiatan Pemeliharaan Rutin/ Berkala Rumah Jabatan/rumah Dinas/gedung Kantor/ Kendaraan Dinas/operasional Perangkat Daerah | 728,983,000 | 704,156,120 | 96.59 | (24,826,880) | (3.41) | |
| 1.05 1 05 02 01 0009 5 2 2 | Belanja Barang Dan Jasa | 728,983,000 | 704,156,120 | 96.59 | (24,826,880) | (3.41) | |
| 1.05 1 05 02 01 0010 | Kegiatan Pemeliharaan Rutin /berkala Sarana Kantor Dan Rumah Tangga Perangkat Daerah | 166,139,000 | 156,868,679 | 94.42 | (9,270,321) | (5.58) | |
| 1.05 1 05 02 01 0010 5 2 2 | Belanja Barang Dan Jasa | 166,139,000 | 156,868,679 | 94.42 | (9,270,321) | (5.58) | |
| 1.05 1 05 02 01 0011 | Kegiatan Penyediaan Sarana Dan Prasarana Kantor | 350,000,000 | 347,045,000 | 99.16 | (2,955,000) | (0.84) | |
| 1.05 1 05 02 01 0011 5 2 3 | Belanja Modal | 350,000,000 | 347,045,000 | 99.16 | (2,955,000) | (0.84) | |
| 1.05 1 05 02 01 0013 | Kegiatan Pengadaan Kendaraan Dinas/operasional | 0 | 0 | NAN | 0 | NAN | |
| 1.05 1 05 02 01 0013 5 2 3 | Belanja Modal | 0 | 0 | 0 | 0 | 0 | |
| 1.05 1 05 02 01 0014 | Kegiatan Pengadaan Pakaian Dinas | 35,000,000 | 34,375,000 | 98.21 | (625,000) | (1.79) | |
| 1.05 1 05 02 01 0014 5 2 2 | Belanja Barang Dan Jasa | 35,000,000 | 34,375,000 | 98.21 | (625,000) | (1.79) | |
| 1.05 1 05 02 01 0015 | Kegiatan Pendidikan Dan Pelatihan Formal | 76,421,000 | 56,303,705 | 73.68 | (20,117,295) | (26.32) | |
| 1.05 1 05 02 01 0015 5 2 1 | Belanja Pegawai | 12,000,000 | 9,200,000 | 76.67 | (2,800,000) | (23.33) | |
| 1.05 1 05 02 01 0015 5 2 2 | Belanja Barang Dan Jasa | 64,421,000 | 47,103,705 | 73.12 | (17,317,295) | (26.88) | |
| 1.05 1 05 02 01 0016 | Kegiatan Pelayanan Informasi Perangkat Daerah | 47,990,000 | 47,630,000 | 99.25 | (360,000) | (0.75) | |
| 1.05 1 05 02 01 0016 5 2 2 | Belanja Barang Dan Jasa | 47,990,000 | 47,630,000 | 99.25 | (360,000) | (0.75) | |
| 1.05 1 05 02 01 0023 | Kegiatan Pengelolaan Administrasi Kepegawaian Perangkat Daerah | 221,940,000 | 187,261,100 | 84.37 | (34,678,900) | (15.63) | |
| 1.05 1 05 02 01 0023 5 2 2 | Belanja Barang Dan Jasa | 221,940,000 | 187,261,100 | 84.37 | (34,678,900) | (15.63) | |
| 1.05 1 05 02 02 | PERENCANAAN DAN EVALUASI KINERJA PERANGKAT DAERAH | 2,493,971,000 | 2,419,275,740 | 97 | (74,695,260) | (3) | |
| 1.05 1 05 02 02 0001 | Kegiatan Penyusunan Dokumen Perencanaan Perangkat Daerah | 365,165,000 | 361,342,319 | 98.95 | (3,822,681) | (1.05) | |
| 1.05 1 05 02 02 0001 5 2 1 | Belanja Pegawai | 23,500,000 | 23,500,000 | 100 | 0 | 0 | |
| 1.05 1 05 02 02 0001 5 2 2 | Belanja Barang Dan Jasa | 341,665,000 | 337,842,319 | 98.88 | (3,822,681) | (1.12) | |
| 1.05 1 05 02 02 0002 | Kegiatan Penyusunan Dokumen Evaluasi Kinerja Perangkat Daerah | 321,221,000 | 299,514,709 | 93.24 | (21,706,291) | (6.76) | |
| 1.05 1 05 02 02 0002 5 2 1 | Belanja Pegawai | 16,000,000 | 16,000,000 | 100 | 0 | 0 | |
| 1.05 1 05 02 02 0002 5 2 2 | Belanja Barang Dan Jasa | 305,221,000 | 283,514,709 | 92.89 | (21,706,291) | (7.11) | |
| 1.05 1 05 02 02 0004 | Kegiatan Pengadaan Perlengkapan Gedung Kantor | 1,807,585,000 | 1,758,418,712 | 97.28 | (49,166,288) | (2.72) | |
| 1.05 1 05 02 02 0004 5 2 1 | Belanja Pegawai | 289,400,000 | 289,400,000 | 100 | 0 | 0 | |

| KODE REKENING | URAIAN KELOMPOK JENIS OBYEK, RINCIAN OBYEK | JUMLAH ANGGARAN SETELAH PERUBAHAN | REALISASI | | BERTAMBAH (BERKURANG) | | DASAR HUKUM |
|----------------------------|-----------------------------------------------------------------------------------|-----------------------------------|----------------------|--------------|-----------------------|---------------|-------------|
| | | | Rp | % | Rp | % | |
| 1 | 2 | 3 | 4 | 5=4/3x100 | 6=4-3 | 7=6/3X100 | 8 |
| 1.05 1 05 02 02 0004 5 2 2 | Belanja Barang Dan Jasa | 1,518,185,000 | 1,469,018,712 | 96.76 | (49,166,288) | (3.24) | |
| 1.05 1 05 02 15 | PROGRAM Penguatan Ideologi Dan Kewaspadaan | 4,424,536,000 | 4,086,302,000 | 92.36 | (338,234,000) | (7.64) | |
| 1.05 1 05 02 15 0001 | Penanganan Konflik Sosial | 1,686,185,000 | 1,667,812,000 | 98.91 | (18,373,000) | (1.09) | |
| 1.05 1 05 02 15 0001 5 2 1 | Belanja Pegawai | 1,569,250,000 | 1,554,250,000 | 99.04 | (15,000,000) | (0.96) | |
| 1.05 1 05 02 15 0001 5 2 2 | Belanja Barang Dan Jasa | 116,935,000 | 113,562,000 | 97.12 | (3,373,000) | (2.88) | |
| 1.05 1 05 02 15 0002 | Peningkatan Kapasitas Elemen Masyarakat Dalam Bidang Kewaspadaan Dan Deteksi Dini | 1,802,550,000 | 1,488,484,000 | 82.58 | (314,066,000) | (17.42) | |
| 1.05 1 05 02 15 0002 5 2 1 | Belanja Pegawai | 679,000,000 | 381,050,000 | 56.12 | (297,950,000) | (43.88) | |
| 1.05 1 05 02 15 0002 5 2 2 | Belanja Barang Dan Jasa | 1,123,550,000 | 1,107,434,000 | 98.57 | (16,116,000) | (1.43) | |
| 1.05 1 05 02 15 0003 | Peningkatan Pengamalan Ideologi Pancasila Dan Wawasan Kebangsaan | 935,801,000 | 930,006,000 | 99.38 | (5,795,000) | (0.62) | |
| 1.05 1 05 02 15 0003 5 2 1 | Belanja Pegawai | 108,000,000 | 108,000,000 | 100 | 0 | 0 | |
| 1.05 1 05 02 15 0003 5 2 2 | Belanja Barang Dan Jasa | 827,801,000 | 822,006,000 | 99.3 | (5,795,000) | (0.7) | |
| 1.05 1 05 02 16 | PROGRAM Penguatan Ketahanan Bangsa | 2,044,470,000 | 1,957,585,000 | 95.75 | (86,885,000) | (4.25) | |
| 1.05 1 05 02 16 0001 | Penguatan Ketahanan Ekonomi | 890,275,000 | 835,500,000 | 93.85 | (54,775,000) | (6.15) | |
| 1.05 1 05 02 16 0001 5 2 1 | Belanja Pegawai | 219,750,000 | 181,250,000 | 82.48 | (38,500,000) | (17.52) | |
| 1.05 1 05 02 16 0001 5 2 2 | Belanja Barang Dan Jasa | 670,525,000 | 654,250,000 | 97.57 | (16,275,000) | (2.43) | |
| 1.05 1 05 02 16 0002 | Penguatan Ketahanan Seni Budaya Dan Etnisitas | 646,160,000 | 636,610,000 | 98.52 | (9,550,000) | (1.48) | |
| 1.05 1 05 02 16 0002 5 2 1 | Belanja Pegawai | 97,000,000 | 88,000,000 | 90.72 | (9,000,000) | (9.28) | |
| 1.05 1 05 02 16 0002 5 2 2 | Belanja Barang Dan Jasa | 549,160,000 | 548,610,000 | 99.9 | (550,000) | (0.1) | |
| 1.05 1 05 02 16 0003 | Penguatan Toleransi Umat Beragama Dan Pemberdayaan Ormas. | 508,035,000 | 485,475,000 | 95.56 | (22,560,000) | (4.44) | |
| 1.05 1 05 02 16 0003 5 2 1 | Belanja Pegawai | 131,500,000 | 109,000,000 | 82.89 | (22,500,000) | (17.11) | |
| 1.05 1 05 02 16 0003 5 2 2 | Belanja Barang Dan Jasa | 376,535,000 | 376,475,000 | 99.98 | (60,000) | (0.02) | |
| 1.05 1 05 02 17 | PROGRAM Penguatan Politik Dalam Negeri | 3,890,900,000 | 3,872,179,700 | 99.52 | (18,720,300) | (0.48) | |
| 1.05 1 05 02 17 0001 | Penguatan Pendidikan Dan Budaya Politik | 1,109,885,000 | 1,099,913,200 | 99.1 | (9,971,800) | (0.9) | |
| 1.05 1 05 02 17 0001 5 2 1 | Belanja Pegawai | 126,000,000 | 126,000,000 | 100 | 0 | 0 | |
| 1.05 1 05 02 17 0001 5 2 2 | Belanja Barang Dan Jasa | 983,885,000 | 973,913,200 | 98.99 | (9,971,800) | (1.01) | |
| 1.05 1 05 02 17 0002 | Penguatan Sistem Dan Implementasi Kelembagaan Politik | 2,781,015,000 | 2,772,266,500 | 99.69 | (8,748,500) | (0.31) | |
| 1.05 1 05 02 17 0002 5 2 1 | Belanja Pegawai | 2,005,450,000 | 2,001,750,000 | 99.82 | (3,700,000) | (0.18) | |
| 1.05 1 05 02 17 0002 5 2 2 | Belanja Barang Dan Jasa | 775,565,000 | 770,516,500 | 99.35 | (5,048,500) | (0.65) | |

DINAS SOSIAL

URUSAN PEMERINTAHAN : SOSIAL
 ORGANISASI : DINAS SOSIAL
 SUB. UNIT ORGANISASI : DINAS SOSIAL

| KODE REKENING | URAIAN KELOMPOK JENIS OBYEK, RINCIAN OBYEK | JUMLAH ANGGARAN SETELAH PERUBAHAN | REALISASI | | BERTAMBAH (BERKURANG) | | DASAR HUKUM |
|----------------------------|----------------------------------------------------------------------------------|-----------------------------------|-----------------|-----------|-----------------------|-----------|---------------------------------------------------------------------------------------------------------------------------------------|
| | | | Rp | % | Rp | % | |
| 1 | 2 | 3 | 4 | 5=4/3x100 | 6=4-3 | 7=6/3X100 | 8 |
| 1.06 1 06 01 00 00 4 | PENDAPATAN | 60,000,000 | 103,260,000 | 172.1 | 43,260,000 | 72.1 | Peraturan Daerah Nomor 4 Tahun 2020 tentang Perubahan Anggaran Pendapatan dan Belanja Daerah Provinsi Jawa Tengah Tahun Anggaran 2020 |
| 1.06 1 06 01 00 00 4 1 | PENDAPATAN ASLI DAERAH | 60,000,000 | 103,260,000 | 172.1 | 43,260,000 | 72.1 | |
| 1.06 1 06 01 00 00 4 1 2 | Hasil Retribusi Daerah | 60,000,000 | 103,260,000 | 172.1 | 43,260,000 | 72.1 | |
| 1.06 1 06 01 00 00 5 | BELANJA | 205,369,176,000 | 199,120,056,935 | 96.96 | (6,249,119,065) | (3.04) | Peraturan Daerah Nomor 4 Tahun 2020 tentang Perubahan Anggaran Pendapatan dan Belanja Daerah Provinsi Jawa Tengah Tahun Anggaran 2020 |
| 1.06 1 06 01 00 00 5 1 | BELANJA TIDAK LANGSUNG | 95,278,092,000 | 93,359,710,133 | 97.99 | (1,918,381,867) | (2.01) | |
| 1.06 1 06 01 00 00 5 1 1 | Belanja Pegawai | 95,278,092,000 | 93,359,710,133 | 97.99 | (1,918,381,867) | (2.01) | |
| 1.06 1 06 01 | BELANJA LANGSUNG | 110,091,084,000 | 105,760,346,802 | 96.07 | (4,330,737,198) | (3.93) | Peraturan Daerah Nomor 4 Tahun 2020 tentang Perubahan Anggaran Pendapatan dan Belanja Daerah Provinsi Jawa Tengah Tahun Anggaran 2020 |
| 1.06 1 06 01 01 | MANAJEMEN ADMINISTRASI PELAYANAN UMUM, KEPEGAWAIAN DAN KEUANGAN PERANGKAT DAERAH | 30,550,187,000 | 29,555,337,028 | 96.74 | (994,849,972) | (3.26) | |
| 1.06 1 06 01 01 0001 | Kegiatan Administrasi Pelayanan Keuangan Perangkat Daerah | 603,649,000 | 602,865,847 | 99.87 | (783,153) | (0.13) | |
| 1.06 1 06 01 01 0001 5 2 2 | Belanja Barang Dan Jasa | 603,649,000 | 602,865,847 | 99.87 | (783,153) | (0.13) | |
| 1.06 1 06 01 01 0002 | Kegiatan Pelayanan Jasa Surat Menyurat Dan Kearsipan Perangkat Daerah | 1,062,857,000 | 1,059,779,600 | 99.71 | (3,077,400) | (0.29) | |
| 1.06 1 06 01 01 0002 5 2 2 | Belanja Barang Dan Jasa | 1,062,857,000 | 1,059,779,600 | 99.71 | (3,077,400) | (0.29) | |
| 1.06 1 06 01 01 0003 | Kegiatan Penyediaan Jasa Komunikasi, Air Dan Listrik Perangkat Daerah | 3,244,691,000 | 2,902,056,248 | 89.44 | (342,634,752) | (10.56) | |
| 1.06 1 06 01 01 0003 5 2 2 | Belanja Barang Dan Jasa | 3,244,691,000 | 2,902,056,248 | 89.44 | (342,634,752) | (10.56) | |
| 1.06 1 06 01 01 0004 | Kegiatan Penyediaan Jaminan Barang Milik Daerah | 180,000,000 | 172,128,400 | 95.63 | (7,871,600) | (4.37) | |
| 1.06 1 06 01 01 0004 5 2 2 | Belanja Barang Dan Jasa | 180,000,000 | 172,128,400 | 95.63 | (7,871,600) | (4.37) | |
| 1.06 1 06 01 01 0005 | Kegiatan Penyediaan Jasa Kebersihan Dan Pelayanan Perkantoran Perangkat Daerah | 14,124,280,000 | 13,808,329,662 | 97.76 | (315,950,338) | (2.24) | |

| KODE REKENING | URAIAN KELOMPOK JENIS OBYEK, RINCIAN OBYEK | JUMLAH ANGGARAN SETELAH PERUBAHAN | REALISASI | | BERTAMBAH (BERKURANG) | | DASAR HUKUM |
|----------------------------|----------------------------------------------------------------------------------------------------------------------------|-----------------------------------|--------------------|--------------|-----------------------|---------------|-------------|
| | | | Rp | % | Rp | % | |
| 1 | 2 | 3 | 4 | 5=4/3x100 | 6=4-3 | 7=6/3X100 | 8 |
| 1.06 1 06 01 01 0005 5 2 1 | Belanja Pegawai | 13,041,200,000 | 12,816,550,000 | 98.28 | (224,650,000) | (1.72) | |
| 1.06 1 06 01 01 0005 5 2 2 | Belanja Barang Dan Jasa | 1,083,080,000 | 991,779,662 | 91.57 | (91,300,338) | (8.43) | |
| 1.06 1 06 01 01 0005 5 2 3 | Belanja Modal | 0 | 0 | 0 | 0 | 0 | |
| 1.06 1 06 01 01 0006 | Kegiatan Rapat Koordinasi Dan Konsultasi Dalam Dan Luar Daerah Perangkat Daerah | 1,016,308,000 | 954,063,650 | 93.88 | (62,244,350) | (6.12) | |
| 1.06 1 06 01 01 0006 5 2 2 | Belanja Barang Dan Jasa | 1,016,308,000 | 954,063,650 | 93.88 | (62,244,350) | (6.12) | |
| 1.06 1 06 01 01 0007 | Kegiatan Pelayanan Penyediaan Makan Minum Rapat Perangkat Daerah | 421,460,000 | 416,268,000 | 98.77 | (5,192,000) | (1.23) | |
| 1.06 1 06 01 01 0007 5 2 2 | Belanja Barang Dan Jasa | 421,460,000 | 416,268,000 | 98.77 | (5,192,000) | (1.23) | |
| 1.06 1 06 01 01 0008 | Kegiatan Penyediaan Bahan Bacaan/buku Perpustakaan Perangkat Daerah | 120,585,000 | 120,329,344 | 99.79 | (255,656) | (0.21) | |
| 1.06 1 06 01 01 0008 5 2 2 | Belanja Barang Dan Jasa | 86,885,000 | 86,629,344 | 99.71 | (255,656) | (0.29) | |
| 1.06 1 06 01 01 0008 5 2 3 | Belanja Modal | 33,700,000 | 33,700,000 | 100 | 0 | 0 | |
| 1.06 1 06 01 01 0009 | Kegiatan Pemeliharaan Rutin/ Berkala Rumah Jabatan/rumah Dinas/gedung Kantor/ Kendaraan Dinas/operasional Perangkat Daerah | 5,376,800,000 | 5,172,521,901 | 96.2 | (204,278,099) | (3.8) | |
| 1.06 1 06 01 01 0009 5 2 2 | Belanja Barang Dan Jasa | 5,376,800,000 | 5,172,521,901 | 96.2 | (204,278,099) | (3.8) | |
| 1.06 1 06 01 01 0010 | Kegiatan Pemeliharaan Rutin /berkala Sarana Kantor Dan Rumah Tangga Perangkat Daerah | 3,574,208,000 | 3,551,550,376 | 99.37 | (22,657,624) | (0.63) | |
| 1.06 1 06 01 01 0010 5 2 2 | Belanja Barang Dan Jasa | 3,406,908,000 | 3,384,570,376 | 99.34 | (22,337,624) | (0.66) | |
| 1.06 1 06 01 01 0010 5 2 3 | Belanja Modal | 167,300,000 | 166,980,000 | 99.81 | (320,000) | (0.19) | |
| 1.06 1 06 01 01 0011 | Kegiatan Penyediaan Sarana Dan Prasarana Kantor | 671,200,000 | 654,209,000 | 97.47 | (16,991,000) | (2.53) | |
| 1.06 1 06 01 01 0011 5 2 3 | Belanja Modal | 671,200,000 | 654,209,000 | 97.47 | (16,991,000) | (2.53) | |
| 1.06 1 06 01 01 0012 | Kegiatan Rehab Gedung Kantor Perangkat Daerah | 0 | 0 | NAN | 0 | NAN | |
| 1.06 1 06 01 01 0012 5 2 3 | Belanja Modal | 0 | 0 | 0 | 0 | 0 | |
| 1.06 1 06 01 01 0013 | Kegiatan Pengadaan Kendaraan Dinas/operasional | 0 | 0 | NAN | 0 | NAN | |
| 1.06 1 06 01 01 0013 5 2 3 | Belanja Modal | 0 | 0 | 0 | 0 | 0 | |
| 1.06 1 06 01 01 0015 | Kegiatan Pendidikan Dan Pelatihan Formal | 11,492,000 | 0 | 0 | (11,492,000) | (100) | |
| 1.06 1 06 01 01 0015 5 2 2 | Belanja Barang Dan Jasa | 11,492,000 | 0 | 0 | (11,492,000) | (100) | |
| 1.06 1 06 01 01 0016 | Kegiatan Pelayanan Informasi Perangkat Daerah | 54,087,000 | 54,085,000 | 100 | (2,000) | 0.00 | |
| 1.06 1 06 01 01 0016 5 2 2 | Belanja Barang Dan Jasa | 54,087,000 | 54,085,000 | 100 | (2,000) | 0.00 | |
| 1.06 1 06 01 01 0023 | Kegiatan Pengelolaan Administrasi Kepegawaian Perangkat Daerah | 88,570,000 | 87,150,000 | 98.4 | (1,420,000) | (1.6) | |
| 1.06 1 06 01 01 0023 5 2 2 | Belanja Barang Dan Jasa | 88,570,000 | 87,150,000 | 98.4 | (1,420,000) | (1.6) | |
| 1.06 1 06 01 02 | PERENCANAAN DAN EVALUASI KINERJA PERANGKAT DAERAH | 500,497,000 | 451,109,382 | 90.13 | (49,387,618) | (9.87) | |

| KODE REKENING | URAIAN KELOMPOK JENIS OBYEK, RINCIAN OBYEK | JUMLAH ANGGARAN SETELAH PERUBAHAN | REALISASI | | BERTAMBAH (BERKURANG) | | DASAR HUKUM |
|----------------------------|---------------------------------------------------------------|-----------------------------------|-----------------------|--------------|------------------------|----------------|-------------|
| | | | Rp | % | Rp | % | |
| 1 | 2 | 3 | 4 | 5=4/3x100 | 6=4-3 | 7=6/3X100 | 8 |
| 1.06 1 06 01 02 0001 | Kegiatan Penyusunan Dokumen Perencanaan Perangkat Daerah | 237,100,000 | 202,408,382 | 85.37 | (34,691,618) | (14.63) | |
| 1.06 1 06 01 02 0001 5 2 2 | Belanja Barang Dan Jasa | 237,100,000 | 202,408,382 | 85.37 | (34,691,618) | (14.63) | |
| 1.06 1 06 01 02 0002 | Kegiatan Penyusunan Dokumen Evaluasi Kinerja Perangkat Daerah | 263,397,000 | 248,701,000 | 94.42 | (14,696,000) | (5.58) | |
| 1.06 1 06 01 02 0002 5 2 1 | Belanja Pegawai | 0 | 0 | 0 | 0 | 0 | |
| 1.06 1 06 01 02 0002 5 2 2 | Belanja Barang Dan Jasa | 263,397,000 | 248,701,000 | 94.42 | (14,696,000) | (5.58) | |
| 1.06 1 06 01 15 | REHABILITASI SOSIAL | 63,819,983,000 | 62,122,045,810 | 97.34 | (1,697,937,190) | (2.66) | |
| 1.06 1 06 01 15 0002 | Kegiatan Rehabilitasi Sosial Penyandang Disabilitas | 3,095,670,000 | 3,031,618,800 | 97.93 | (64,051,200) | (2.07) | |
| 1.06 1 06 01 15 0002 5 2 1 | Belanja Pegawai | 65,300,000 | 42,400,000 | 64.93 | (22,900,000) | (35.07) | |
| 1.06 1 06 01 15 0002 5 2 2 | Belanja Barang Dan Jasa | 3,030,370,000 | 2,989,218,800 | 98.64 | (41,151,200) | (1.36) | |
| 1.06 1 06 01 15 0003 | Kegiatan Rehabilitasi Sosial Tuna Sosial Dan Kpo | 466,257,000 | 455,880,310 | 97.77 | (10,376,690) | (2.23) | |
| 1.06 1 06 01 15 0003 5 2 1 | Belanja Pegawai | 5,280,000 | 5,280,000 | 100 | 0 | 0 | |
| 1.06 1 06 01 15 0003 5 2 2 | Belanja Barang Dan Jasa | 460,977,000 | 450,600,310 | 97.75 | (10,376,690) | (2.25) | |
| 1.06 1 06 01 15 0004 | Kegiatan Rehabilitasi Pmks | 5,300,028,000 | 4,869,456,600 | 91.88 | (430,571,400) | (8.12) | |
| 1.06 1 06 01 15 0004 5 2 1 | Belanja Pegawai | 1,111,230,000 | 1,074,712,500 | 96.71 | (36,517,500) | (3.29) | |
| 1.06 1 06 01 15 0004 5 2 2 | Belanja Barang Dan Jasa | 4,177,583,000 | 3,783,529,100 | 90.57 | (394,053,900) | (9.43) | |
| 1.06 1 06 01 15 0004 5 2 3 | Belanja Modal | 11,215,000 | 11,215,000 | 100 | 0 | 0 | |
| 1.06 1 06 01 15 0005 | Kegiatan Penyantunan Pmks | 51,738,398,000 | 50,559,371,640 | 97.72 | (1,179,026,360) | (2.28) | |
| 1.06 1 06 01 15 0005 5 2 1 | Belanja Pegawai | 1,021,880,000 | 1,011,610,000 | 98.99 | (10,270,000) | (1.01) | |
| 1.06 1 06 01 15 0005 5 2 2 | Belanja Barang Dan Jasa | 50,699,593,000 | 49,530,836,640 | 97.69 | (1,168,756,360) | (2.31) | |
| 1.06 1 06 01 15 0005 5 2 3 | Belanja Modal | 16,925,000 | 16,925,000 | 100 | 0 | 0 | |
| 1.06 1 06 01 15 0006 | Rehabilitasi Sosial Anak Dan Lanjut Usia | 3,219,630,000 | 3,205,718,460 | 99.57 | (13,911,540) | (0.43) | |
| 1.06 1 06 01 15 0006 5 2 1 | Belanja Pegawai | 174,300,000 | 173,400,000 | 99.48 | (900,000) | (0.52) | |
| 1.06 1 06 01 15 0006 5 2 2 | Belanja Barang Dan Jasa | 3,045,330,000 | 3,032,318,460 | 99.57 | (13,011,540) | (0.43) | |
| 1.06 1 06 01 16 | PENANGANAN FAKIR MISKIN | 5,747,828,000 | 4,383,476,320 | 76.26 | (1,364,351,680) | (23.74) | |
| 1.06 1 06 01 16 0001 | Penanganan Fakir Miskin Perdesaan | 306,230,000 | 290,120,370 | 94.74 | (16,109,630) | (5.26) | |
| 1.06 1 06 01 16 0001 5 2 1 | Belanja Pegawai | 32,800,000 | 30,600,000 | 93.29 | (2,200,000) | (6.71) | |
| 1.06 1 06 01 16 0001 5 2 2 | Belanja Barang Dan Jasa | 273,430,000 | 259,520,370 | 94.91 | (13,909,630) | (5.09) | |
| 1.06 1 06 01 16 0002 | Penanganan Fakir Miskin Perkotaan Dan Daerah Rentan | 299,202,000 | 290,503,300 | 97.09 | (8,698,700) | (2.91) | |
| 1.06 1 06 01 16 0002 5 2 1 | Belanja Pegawai | 34,000,000 | 34,000,000 | 100 | 0 | 0 | |
| 1.06 1 06 01 16 0002 5 2 2 | Belanja Barang Dan Jasa | 265,202,000 | 256,503,300 | 96.72 | (8,698,700) | (3.28) | |

| KODE REKENING | URAIAN KELOMPOK JENIS OBYEK, RINCIAN OBYEK | JUMLAH ANGGARAN SETELAH PERUBAHAN | REALISASI | | BERTAMBAH (BERKURANG) | | DASAR HUKUM |
|----------------------------|------------------------------------------------------------------------------|-----------------------------------|----------------------|--------------|-----------------------|---------------|-------------|
| | | | Rp | % | Rp | % | |
| 1 | 2 | 3 | 4 | 5=4/3x100 | 6=4-3 | 7=6/3X100 | 8 |
| 1.06 1 06 01 16 0003 | Pengolahan Data Kemiskinan Dan Pmks Lainnya | 5,142,396,000 | 3,802,852,650 | 73.95 | (1,339,543,350) | (26.05) | |
| 1.06 1 06 01 16 0003 5 2 1 | Belanja Pegawai | 4,679,640,000 | 3,362,040,000 | 71.84 | (1,317,600,000) | (28.16) | |
| 1.06 1 06 01 16 0003 5 2 2 | Belanja Barang Dan Jasa | 462,756,000 | 440,812,650 | 95.26 | (21,943,350) | (4.74) | |
| 1.06 1 06 01 17 | PERLINDUNGAN DAN JAMINAN SOSIAL | 2,623,386,000 | 2,500,646,000 | 95.32 | (122,740,000) | (4.68) | |
| 1.06 1 06 01 17 0001 | Perlindungan Sosial Korban Bencana Alam | 1,235,963,000 | 1,183,088,000 | 95.72 | (52,875,000) | (4.28) | |
| 1.06 1 06 01 17 0001 5 2 1 | Belanja Pegawai | 296,200,000 | 296,200,000 | 100 | 0 | 0 | |
| 1.06 1 06 01 17 0001 5 2 2 | Belanja Barang Dan Jasa | 939,763,000 | 886,888,000 | 94.37 | (52,875,000) | (5.63) | |
| 1.06 1 06 01 17 0002 | Perlindungan Sosial Korban Bencana Sosial | 603,782,000 | 537,967,000 | 89.1 | (65,815,000) | (10.9) | |
| 1.06 1 06 01 17 0002 5 2 1 | Belanja Pegawai | 2,200,000 | 2,200,000 | 100 | 0 | 0 | |
| 1.06 1 06 01 17 0002 5 2 2 | Belanja Barang Dan Jasa | 601,582,000 | 535,767,000 | 89.06 | (65,815,000) | (10.94) | |
| 1.06 1 06 01 17 0003 | Jaminan Sosial Perorangan Dan Keluarga | 783,641,000 | 779,591,000 | 99.48 | (4,050,000) | (0.52) | |
| 1.06 1 06 01 17 0003 5 2 1 | Belanja Pegawai | 538,750,000 | 534,700,000 | 99.25 | (4,050,000) | (0.75) | |
| 1.06 1 06 01 17 0003 5 2 2 | Belanja Barang Dan Jasa | 244,891,000 | 244,891,000 | 100 | 0 | 0 | |
| 1.06 1 06 01 18 | PEMBERDAYAAN SOSIAL | 6,849,203,000 | 6,747,732,262 | 98.52 | (101,470,738) | (1.48) | |
| 1.06 1 06 01 18 0001 | Penguatan Kapasitas Psks | 6,104,931,000 | 6,066,918,626 | 99.38 | (38,012,374) | (0.62) | |
| 1.06 1 06 01 18 0001 5 2 1 | Belanja Pegawai | 5,411,400,000 | 5,386,650,000 | 99.54 | (24,750,000) | (0.46) | |
| 1.06 1 06 01 18 0001 5 2 2 | Belanja Barang Dan Jasa | 693,531,000 | 680,268,626 | 98.09 | (13,262,374) | (1.91) | |
| 1.06 1 06 01 18 0002 | Pembinaan Pengelolaan Sumber Dana Kesejahteraan Sosial Dan Penyuluhan Sosial | 307,705,000 | 293,347,836 | 95.33 | (14,357,164) | (4.67) | |
| 1.06 1 06 01 18 0002 5 2 1 | Belanja Pegawai | 51,100,000 | 51,100,000 | 100 | 0 | 0 | |
| 1.06 1 06 01 18 0002 5 2 2 | Belanja Barang Dan Jasa | 256,605,000 | 242,247,836 | 94.4 | (14,357,164) | (5.6) | |
| 1.06 1 06 01 18 0003 | Keperintisan, Kepahlawanan Dan Kesetiakawanan Sosial | 436,567,000 | 387,465,800 | 88.75 | (49,101,200) | (11.25) | |
| 1.06 1 06 01 18 0003 5 2 1 | Belanja Pegawai | 12,600,000 | 12,600,000 | 100 | 0 | 0 | |
| 1.06 1 06 01 18 0003 5 2 2 | Belanja Barang Dan Jasa | 423,967,000 | 374,865,800 | 88.42 | (49,101,200) | (11.58) | |

**SEKRETARIAT BADAN
PENANGGULANGAN
BENCANA DAERAH**

URUSAN PEMERINTAHAN : KETENTERAMAN, KETERTIBAN UMUM DAN PERLINDUNGAN MASYARAKAT
 ORGANISASI : SEKRETARIAT BADAN PENANGGULANGAN BENCANA DAERAH
 SUB. UNIT ORGANISASI : SEKRETARIAT BADAN PENANGGULANGAN BENCANA DAERAH

| KODE REKENING | URAIAN KELOMPOK JENIS OBYEK, RINCIAN OBYEK | JUMLAH ANGGARAN SETELAH PERUBAHAN | REALISASI | | BERTAMBAH (BERKURANG) | | DASAR HUKUM |
|----------------------------|----------------------------------------------------------------------------------|-----------------------------------|----------------|-----------|-----------------------|-----------|---------------------------------------------------------------------------------------------------------------------------------------|
| | | | Rp | % | Rp | % | |
| 1 | 2 | 3 | 4 | 5=4/3x100 | 6=4-3 | 7=6/3X100 | 8 |
| 1.05 1 05 03 00 00 5 | BELANJA | 22,408,318,000 | 20,417,125,421 | 91.11 | (1,991,192,579) | (8.89) | |
| 1.05 1 05 03 00 00 5 1 | BELANJA TIDAK LANGSUNG | 6,291,267,000 | 5,729,591,000 | 91.07 | (561,676,000) | (8.93) | Peraturan Daerah Nomor 4 Tahun 2020 tentang Perubahan Anggaran Pendapatan dan Belanja Daerah Provinsi Jawa Tengah Tahun Anggaran 2020 |
| 1.05 1 05 03 00 00 5 1 1 | Belanja Pegawai | 6,291,267,000 | 5,729,591,000 | 91.07 | (561,676,000) | (8.93) | |
| 1.05 1 05 03 | BELANJA LANGSUNG | 16,117,051,000 | 14,687,534,421 | 91.13 | (1,429,516,579) | (8.87) | Peraturan Daerah Nomor 4 Tahun 2020 tentang Perubahan Anggaran Pendapatan dan Belanja Daerah Provinsi Jawa Tengah Tahun Anggaran 2020 |
| 1.05 1 05 03 01 | MANAJEMEN ADMINISTRASI PELAYANAN UMUM, KEPEGAWAIAN DAN KEUANGAN PERANGKAT DAERAH | 7,479,919,000 | 6,863,034,446 | 91.75 | (616,884,554) | (8.25) | |
| 1.05 1 05 03 01 0001 | Kegiatan Administrasi Pelayanan Keuangan Perangkat Daerah | 1,764,660,000 | 1,722,824,600 | 97.63 | (41,835,400) | (2.37) | |
| 1.05 1 05 03 01 0001 5 2 1 | Belanja Pegawai | 1,749,950,000 | 1,708,150,000 | 97.61 | (41,800,000) | (2.39) | |
| 1.05 1 05 03 01 0001 5 2 2 | Belanja Barang Dan Jasa | 14,710,000 | 14,674,600 | 99.76 | (35,400) | (0.24) | |
| 1.05 1 05 03 01 0002 | Kegiatan Pelayanan Jasa Surat Menyurat Dan Kearsipan Perangkat Daerah | 145,404,000 | 140,523,255 | 96.64 | (4,880,745) | (3.36) | |
| 1.05 1 05 03 01 0002 5 2 2 | Belanja Barang Dan Jasa | 145,404,000 | 140,523,255 | 96.64 | (4,880,745) | (3.36) | |
| 1.05 1 05 03 01 0003 | Kegiatan Penyediaan Jasa Komunikasi, Air Dan Listrik Perangkat Daerah | 631,000,000 | 613,682,832 | 97.26 | (17,317,168) | (2.74) | |
| 1.05 1 05 03 01 0003 5 2 2 | Belanja Barang Dan Jasa | 631,000,000 | 613,682,832 | 97.26 | (17,317,168) | (2.74) | |
| 1.05 1 05 03 01 0004 | Kegiatan Penyediaan Jaminan Barang Milik Daerah | 250,000,000 | 246,165,050 | 98.47 | (3,834,950) | (1.53) | |
| 1.05 1 05 03 01 0004 5 2 2 | Belanja Barang Dan Jasa | 250,000,000 | 246,165,050 | 98.47 | (3,834,950) | (1.53) | |
| 1.05 1 05 03 01 0005 | Kegiatan Penyediaan Jasa Kebersihan Dan Pelayanan Perkantoran Perangkat Daerah | 488,165,000 | 488,154,000 | 100 | (11,000) | 0.00 | |
| 1.05 1 05 03 01 0005 5 2 2 | Belanja Barang Dan Jasa | 488,165,000 | 488,154,000 | 100 | (11,000) | 0.00 | |
| 1.05 1 05 03 01 0006 | Kegiatan Rapat Koordinasi Dan Konsultasi Dalam Dan Luar Daerah Perangkat Daerah | 1,675,544,000 | 1,160,303,845 | 69.25 | (515,240,155) | (30.75) | |
| 1.05 1 05 03 01 0006 5 2 2 | Belanja Barang Dan Jasa | 1,675,544,000 | 1,160,303,845 | 69.25 | (515,240,155) | (30.75) | |
| 1.05 1 05 03 01 0007 | Kegiatan Pelayanan Penyediaan Makan Minum Rapat Perangkat Daerah | 162,155,000 | 161,893,284 | 99.84 | (261,716) | (0.16) | |
| 1.05 1 05 03 01 0007 5 2 2 | Belanja Barang Dan Jasa | 162,155,000 | 161,893,284 | 99.84 | (261,716) | (0.16) | |

| KODE REKENING | URAIAN KELOMPOK JENIS OBYEK, RINCIAN OBYEK | JUMLAH ANGGARAN SETELAH PERUBAHAN | REALISASI | | BERTAMBAH (BERKURANG) | | DASAR HUKUM |
|----------------------------|----------------------------------------------------------------------------------------------------------------------------|-----------------------------------|--------------------|--------------|-----------------------|----------------|-------------|
| | | | Rp | % | Rp | % | |
| 1 | 2 | 3 | 4 | 5=4/3x100 | 6=4-3 | 7=6/3X100 | 8 |
| 1.05 1 05 03 01 0008 | Kegiatan Penyediaan Bahan Bacaan/buku Perpustakaan Perangkat Daerah | 12,626,000 | 12,626,000 | 100 | 0 | 0 | |
| 1.05 1 05 03 01 0008 5 2 2 | Belanja Barang Dan Jasa | 12,626,000 | 12,626,000 | 100 | 0 | 0 | |
| 1.05 1 05 03 01 0009 | Kegiatan Pemeliharaan Rutin/ Berkala Rumah Jabatan/rumah Dinas/gedung Kantor/ Kendaraan Dinas/operasional Perangkat Daerah | 216,000,000 | 215,917,670 | 99.96 | (82,330) | (0.04) | |
| 1.05 1 05 03 01 0009 5 2 2 | Belanja Barang Dan Jasa | 216,000,000 | 215,917,670 | 99.96 | (82,330) | (0.04) | |
| 1.05 1 05 03 01 0010 | Kegiatan Pemeliharaan Rutin /berkala Sarana Kantor Dan Rumah Tangga Perangkat Daerah | 283,910,000 | 283,592,200 | 99.89 | (317,800) | (0.11) | |
| 1.05 1 05 03 01 0010 5 2 2 | Belanja Barang Dan Jasa | 283,910,000 | 283,592,200 | 99.89 | (317,800) | (0.11) | |
| 1.05 1 05 03 01 0011 | Kegiatan Penyediaan Sarana Dan Prasarana Kantor | 0 | 0 | NAN | 0 | NAN | |
| 1.05 1 05 03 01 0011 5 2 3 | Belanja Modal | 0 | 0 | 0 | 0 | 0 | |
| 1.05 1 05 03 01 0013 | Kegiatan Pengadaan Kendaraan Dinas/operasional | 1,204,000,000 | 1,204,000,000 | 100 | 0 | 0 | |
| 1.05 1 05 03 01 0013 5 2 3 | Belanja Modal | 1,204,000,000 | 1,204,000,000 | 100 | 0 | 0 | |
| 1.05 1 05 03 01 0014 | Kegiatan Pengadaan Pakaian Dinas | 30,904,000 | 30,380,000 | 98.3 | (524,000) | (1.7) | |
| 1.05 1 05 03 01 0014 5 2 2 | Belanja Barang Dan Jasa | 30,904,000 | 30,380,000 | 98.3 | (524,000) | (1.7) | |
| 1.05 1 05 03 01 0015 | Kegiatan Pendidikan Dan Pelatihan Formal | 48,600,000 | 43,188,896 | 88.87 | (5,411,104) | (11.13) | |
| 1.05 1 05 03 01 0015 5 2 1 | Belanja Pegawai | 6,000,000 | 5,900,000 | 98.33 | (100,000) | (1.67) | |
| 1.05 1 05 03 01 0015 5 2 2 | Belanja Barang Dan Jasa | 42,600,000 | 37,288,896 | 87.53 | (5,311,104) | (12.47) | |
| 1.05 1 05 03 01 0016 | Kegiatan Pelayanan Informasi Perangkat Daerah | 113,855,000 | 89,027,835 | 78.19 | (24,827,165) | (21.81) | |
| 1.05 1 05 03 01 0016 5 2 1 | Belanja Pegawai | 0 | 0 | 0 | 0 | 0 | |
| 1.05 1 05 03 01 0016 5 2 2 | Belanja Barang Dan Jasa | 113,855,000 | 89,027,835 | 78.19 | (24,827,165) | (21.81) | |
| 1.05 1 05 03 01 0023 | Kegiatan Pengelolaan Administrasi Kepegawaian Perangkat Daerah | 61,818,000 | 59,481,150 | 96.22 | (2,336,850) | (3.78) | |
| 1.05 1 05 03 01 0023 5 2 2 | Belanja Barang Dan Jasa | 61,818,000 | 59,481,150 | 96.22 | (2,336,850) | (3.78) | |
| 1.05 1 05 03 01 0025 | Kegiatan Pemeliharaan Rutin/berkala Kendaraan Dinas /operasional | 391,278,000 | 391,273,829 | 100 | (4,171) | 0.00 | |
| 1.05 1 05 03 01 0025 5 2 2 | Belanja Barang Dan Jasa | 391,278,000 | 391,273,829 | 100 | (4,171) | 0.00 | |
| 1.05 1 05 03 02 | PERENCANAAN DAN EVALUASI KINERJA PERANGKAT DAERAH | 368,680,000 | 317,226,803 | 86.04 | (51,453,197) | (13.96) | |
| 1.05 1 05 03 02 0001 | Kegiatan Penyusunan Dokumen Perencanaan Perangkat Daerah | 321,510,000 | 283,208,555 | 88.09 | (38,301,445) | (11.91) | |
| 1.05 1 05 03 02 0001 5 2 1 | Belanja Pegawai | 30,000,000 | 27,500,000 | 91.67 | (2,500,000) | (8.33) | |
| 1.05 1 05 03 02 0001 5 2 2 | Belanja Barang Dan Jasa | 291,510,000 | 255,708,555 | 87.72 | (35,801,445) | (12.28) | |
| 1.05 1 05 03 02 0002 | Kegiatan Penyusunan Dokumen Evaluasi Kinerja Perangkat Daerah | 47,170,000 | 34,018,248 | 72.12 | (13,151,752) | (27.88) | |
| 1.05 1 05 03 02 0002 5 2 1 | Belanja Pegawai | 0 | 0 | 0 | 0 | 0 | |
| 1.05 1 05 03 02 0002 5 2 2 | Belanja Barang Dan Jasa | 47,170,000 | 34,018,248 | 72.12 | (13,151,752) | (27.88) | |

| KODE REKENING | URAIAN KELOMPOK JENIS OBYEK, RINCIAN OBYEK | JUMLAH ANGGARAN SETELAH PERUBAHAN | REALISASI | | BERTAMBAH (BERKURANG) | | DASAR HUKUM |
|-----------------------------|-----------------------------------------------------------------------------------------------------------|-----------------------------------|----------------------|--------------|-----------------------|----------------|-------------|
| | | | Rp | % | Rp | % | |
| 1 | 2 | 3 | 4 | 5=4/3x100 | 6=4-3 | 7=6/3X100 | 8 |
| 1.05 1 05 03 22 | PENYELENGGARAAN PENANGGULANGAN BENCANA | 8,268,452,000 | 7,507,273,172 | 90.79 | (761,178,828) | (9.21) | |
| 1.05 1 05 03 22 0001 | Pengembangan Masyarakat Tangguh Bencana | 330,436,000 | 315,027,674 | 95.34 | (15,408,326) | (4.66) | |
| 1.05 1 05 03 22 0001 5 2 1 | Belanja Pegawai | 57,020,000 | 57,020,000 | 100 | 0 | 0 | |
| 1.05 1 05 03 22 0001 5 2 2 | Belanja Barang Dan Jasa | 273,416,000 | 258,007,674 | 94.36 | (15,408,326) | (5.64) | |
| 1.05 1 05 03 22 0002 | Pemetaan Dan Sinergi Pengurangan Risiko Bencana | 2,007,787,000 | 1,938,040,319 | 96.53 | (69,746,681) | (3.47) | |
| 1.05 1 05 03 22 0002 5 2 1 | Belanja Pegawai | 485,000,000 | 474,875,000 | 97.91 | (10,125,000) | (2.09) | |
| 1.05 1 05 03 22 0002 5 2 2 | Belanja Barang Dan Jasa | 1,522,787,000 | 1,463,165,319 | 96.08 | (59,621,681) | (3.92) | |
| 1.05 1 05 03 22 0003 | Pengembangan Alat Sistem Peringatan Dini (early Warning System) Dan Rambu Informasi Bencana Jtg | 198,703,000 | 195,194,500 | 98.23 | (3,508,500) | (1.77) | |
| 1.05 1 05 03 22 0003 5 2 2 | Belanja Barang Dan Jasa | 198,703,000 | 195,194,500 | 98.23 | (3,508,500) | (1.77) | |
| 1.05 1 05 03 22 0004 | Peningkatan Kapasitas Masyarakat Dalam Kesiapsiagaan/pru Bencana | 380,811,000 | 280,269,779 | 73.6 | (100,541,221) | (26.4) | |
| 1.05 1 05 03 22 0004 5 2 1 | Belanja Pegawai | 0 | 0 | 0 | 0 | 0 | |
| 1.05 1 05 03 22 0004 5 2 2 | Belanja Barang Dan Jasa | 380,811,000 | 280,269,779 | 73.6 | (100,541,221) | (26.4) | |
| 1.05 1 05 03 22 0005 | Peningkatan, Pengembangan Kapasitas Penanganan Darurat Bagi Pemangku Kepentingan Dan Generasi Muda | 233,140,000 | 199,095,200 | 85.4 | (34,044,800) | (14.6) | |
| 1.05 1 05 03 22 0005 5 2 1 | Belanja Pegawai | 30,000,000 | 30,000,000 | 100 | 0 | 0 | |
| 1.05 1 05 03 22 0005 5 2 2 | Belanja Barang Dan Jasa | 203,140,000 | 169,095,200 | 83.24 | (34,044,800) | (16.76) | |
| 1.05 1 05 03 22 0006 | Pengembangan Pusdalops Jateng | 636,860,000 | 623,504,700 | 97.9 | (13,355,300) | (2.1) | |
| 1.05 1 05 03 22 0006 5 2 1 | Belanja Pegawai | 379,200,000 | 369,600,000 | 97.47 | (9,600,000) | (2.53) | |
| 1.05 1 05 03 22 0006 5 2 2 | Belanja Barang Dan Jasa | 257,660,000 | 253,904,700 | 98.54 | (3,755,300) | (1.46) | |
| 1.05 1 05 03 22 0007 | Evaluasi, Pemantauan Dan Penanganan Darurat Bencana | 493,850,000 | 202,418,500 | 40.99 | (291,431,500) | (59.01) | |
| 1.05 1 05 03 22 0007 5 2 1 | Belanja Pegawai | 30,000,000 | 9,100,000 | 30.33 | (20,900,000) | (69.67) | |
| 1.05 1 05 03 22 0007 5 2 2 | Belanja Barang Dan Jasa | 463,850,000 | 193,318,500 | 41.68 | (270,531,500) | (58.32) | |
| 1.05 1 05 03 22 0008 | Bintek Sar, Latihan Gabungan Dan Pengembangan Kapasitas Tim Reaksi Cepat (trc) Bencana Jateng | 139,578,000 | 136,011,500 | 97.44 | (3,566,500) | (2.56) | |
| 1.05 1 05 03 22 0008 5 2 1 | Belanja Pegawai | 20,000,000 | 20,000,000 | 100 | 0 | 0 | |
| 1.05 1 05 03 22 0008 5 2 2 | Belanja Barang Dan Jasa | 119,578,000 | 116,011,500 | 97.02 | (3,566,500) | (2.98) | |
| 1.05 1 05 03 22 0009 | Penanganan Rahabilitasi Pasca Bencana Di Jateng | 496,840,000 | 481,648,335 | 96.94 | (15,191,665) | (3.06) | |
| 1.05 1 05 03 22 0009 5 2 1 | Belanja Pegawai | 16,000,000 | 16,000,000 | 100 | 0 | 0 | |
| 1.05 1 05 03 22 0009 5 2 2 | Belanja Barang Dan Jasa | 480,840,000 | 465,648,335 | 96.84 | (15,191,665) | (3.16) | |

DINAS TENAGA KERJA DAN TRANSMIGRASI

URUSAN PEMERINTAHAN : TENAGA KERJA
 ORGANISASI : DINAS TENAGA KERJA DAN TRANSMIGRASI
 SUB. UNIT ORGANISASI : DINAS TENAGA KERJA DAN TRANSMIGRASI

| KODE REKENING | URAIAN KELOMPOK JENIS OBYEK, RINCIAN OBYEK | JUMLAH ANGGARAN SETELAH PERUBAHAN | REALISASI | | BERTAMBAH (BERKURANG) | | DASAR HUKUM |
|----------------------------|-----------------------------------------------------------------------------------------|-----------------------------------|----------------|-----------|-----------------------|-----------|---------------------------------------------------------------------------------------------------------------------------------------|
| | | | Rp | % | Rp | % | |
| 1 | 2 | 3 | 4 | 5=4/3x100 | 6=4-3 | 7=6/3X100 | 8 |
| 2.01 2 01 01 00 00 4 | PENDAPATAN | 2,647,970,000 | 4,378,592,502 | 165.36 | 1,730,622,502 | 65.36 | |
| 2.01 2 01 01 00 00 4 1 | PENDAPATAN ASLI DAERAH | 2,647,970,000 | 4,378,592,502 | 165.36 | 1,730,622,502 | 65.36 | |
| 2.01 2 01 01 00 00 4 1 2 | Hasil Retribusi Daerah | 2,637,970,000 | 4,336,254,500 | 164.38 | 1,698,284,500 | 64.38 | Peraturan Daerah Nomor 4 Tahun 2020 tentang Perubahan Anggaran Pendapatan dan Belanja Daerah Provinsi Jawa Tengah Tahun Anggaran 2020 |
| 2.01 2 01 01 00 00 4 1 4 | Lain-lain Pendapatan Asli Daerah Yang Sah | 10,000,000 | 42,338,002 | 423.38 | 32,338,002 | 323.38 | Peraturan Daerah Nomor 4 Tahun 2020 tentang Perubahan Anggaran Pendapatan dan Belanja Daerah Provinsi Jawa Tengah Tahun Anggaran 2020 |
| 2.01 2 01 01 00 00 5 | BELANJA | 95,236,787,000 | 92,095,777,971 | 96.7 | (3,141,009,029) | (3.3) | |
| 2.01 2 01 01 00 00 5 1 | BELANJA TIDAK LANGSUNG | 67,399,946,000 | 65,992,253,672 | 97.91 | (1,407,692,328) | (2.09) | Peraturan Daerah Nomor 4 Tahun 2020 tentang Perubahan Anggaran Pendapatan dan Belanja Daerah Provinsi Jawa Tengah Tahun Anggaran 2020 |
| 2.01 2 01 01 00 00 5 1 1 | Belanja Pegawai | 67,399,946,000 | 65,992,253,672 | 97.91 | (1,407,692,328) | (2.09) | |
| 2.01 2 01 01 | BELANJA LANGSUNG | 27,836,841,000 | 26,103,524,299 | 93.77 | (1,733,316,701) | (6.23) | Peraturan Daerah Nomor 4 Tahun 2020 tentang Perubahan Anggaran Pendapatan dan Belanja Daerah Provinsi Jawa Tengah Tahun Anggaran 2020 |
| 2.01 2 01 01 01 | MANAJEMEN ADMINISTRASI PELAYANAN UMUM, KEPEGAWAIAN DAN KEUANGAN PERANGKAT DAERAH | 14,522,745,000 | 13,345,757,172 | 91.9 | (1,176,987,828) | (8.1) | |
| 2.01 2 01 01 01 0001 | Kegiatan Administrasi Pelayanan Keuangan Perangkat Daerah | 1,500,888,000 | 1,428,403,650 | 95.17 | (72,484,350) | (4.83) | |
| 2.01 2 01 01 01 0001 5 2 1 | Belanja Pegawai | 960,600,000 | 894,270,000 | 93.09 | (66,330,000) | (6.91) | |
| 2.01 2 01 01 01 0001 5 2 2 | Belanja Barang Dan Jasa | 540,288,000 | 534,133,650 | 98.86 | (6,154,350) | (1.14) | |
| 2.01 2 01 01 01 0002 | Kegiatan Pelayanan Jasa Surat Menyurat Dan Kearsipan Perangkat Daerah | 318,163,000 | 314,163,200 | 98.74 | (3,999,800) | (1.26) | |
| 2.01 2 01 01 01 0002 5 2 2 | Belanja Barang Dan Jasa | 318,163,000 | 314,163,200 | 98.74 | (3,999,800) | (1.26) | |
| 2.01 2 01 01 01 0003 | Kegiatan Penyediaan Jasa Komunikasi, Air Dan Listrik Perangkat Daerah | 2,780,446,000 | 1,876,087,008 | 67.47 | (904,358,992) | (32.53) | |
| 2.01 2 01 01 01 0003 5 2 2 | Belanja Barang Dan Jasa | 2,701,440,000 | 1,797,081,708 | 66.52 | (904,358,292) | (33.48) | |

| KODE REKENING | URAIAN KELOMPOK JENIS OBYEK, RINCIAN OBYEK | JUMLAH ANGGARAN SETELAH PERUBAHAN | REALISASI | | BERTAMBAH (BERKURANG) | | DASAR HUKUM |
|----------------------------|----------------------------------------------------------------------------------------------------------------------------|-----------------------------------|--------------------|--------------|-----------------------|---------------|-------------|
| | | | Rp | % | Rp | % | |
| 1 | 2 | 3 | 4 | 5=4/3x100 | 6=4-3 | 7=6/3X100 | 8 |
| 2.01 2 01 01 01 0003 5 2 3 | Belanja Modal | 79,006,000 | 79,005,300 | 100 | (700) | 0 | |
| 2.01 2 01 01 01 0004 | Kegiatan Penyediaan Jaminan Barang Milik Daerah | 142,000,000 | 132,625,786 | 93.4 | (9,374,214) | (6.6) | |
| 2.01 2 01 01 01 0004 5 2 2 | Belanja Barang Dan Jasa | 142,000,000 | 132,625,786 | 93.4 | (9,374,214) | (6.6) | |
| 2.01 2 01 01 01 0005 | Kegiatan Penyediaan Jasa Kebersihan Dan Pelayanan Perkantoran Perangkat Daerah | 4,907,457,000 | 4,834,996,102 | 98.52 | (72,460,898) | (1.48) | |
| 2.01 2 01 01 01 0005 5 2 1 | Belanja Pegawai | 113,450,000 | 108,957,800 | 96.04 | (4,492,200) | (3.96) | |
| 2.01 2 01 01 01 0005 5 2 2 | Belanja Barang Dan Jasa | 4,794,007,000 | 4,726,038,302 | 98.58 | (67,968,698) | (1.42) | |
| 2.01 2 01 01 01 0006 | Kegiatan Rapat Koordinasi Dan Konsultasi Dalam Dan Luar Daerah Perangkat Daerah | 769,021,000 | 766,984,533 | 99.74 | (2,036,467) | (0.26) | |
| 2.01 2 01 01 01 0006 5 2 2 | Belanja Barang Dan Jasa | 769,021,000 | 766,984,533 | 99.74 | (2,036,467) | (0.26) | |
| 2.01 2 01 01 01 0007 | Kegiatan Pelayanan Penyediaan Makan Minum Rapat Perangkat Daerah | 172,218,000 | 170,473,500 | 98.99 | (1,744,500) | (1.01) | |
| 2.01 2 01 01 01 0007 5 2 2 | Belanja Barang Dan Jasa | 172,218,000 | 170,473,500 | 98.99 | (1,744,500) | (1.01) | |
| 2.01 2 01 01 01 0008 | Kegiatan Penyediaan Bahan Bacaan/buku Perpustakaan Perangkat Daerah | 27,700,000 | 27,697,000 | 99.99 | (3,000) | (0.01) | |
| 2.01 2 01 01 01 0008 5 2 2 | Belanja Barang Dan Jasa | 22,149,000 | 22,146,000 | 99.99 | (3,000) | (0.01) | |
| 2.01 2 01 01 01 0008 5 2 3 | Belanja Modal | 5,551,000 | 5,551,000 | 100 | 0 | 0 | |
| 2.01 2 01 01 01 0009 | Kegiatan Pemeliharaan Rutin/ Berkala Rumah Jabatan/rumah Dinas/gedung Kantor/ Kendaraan Dinas/operasional Perangkat Daerah | 1,194,964,000 | 1,167,123,793 | 97.67 | (27,840,207) | (2.33) | |
| 2.01 2 01 01 01 0009 5 2 2 | Belanja Barang Dan Jasa | 1,194,964,000 | 1,167,123,793 | 97.67 | (27,840,207) | (2.33) | |
| 2.01 2 01 01 01 0010 | Kegiatan Pemeliharaan Rutin /berkala Sarana Kantor Dan Rumah Tangga Perangkat Daerah | 1,016,187,000 | 1,005,754,150 | 98.97 | (10,432,850) | (1.03) | |
| 2.01 2 01 01 01 0010 5 2 2 | Belanja Barang Dan Jasa | 1,016,187,000 | 1,005,754,150 | 98.97 | (10,432,850) | (1.03) | |
| 2.01 2 01 01 01 0011 | Kegiatan Penyediaan Sarana Dan Prasarana Kantor | 900,526,000 | 887,262,250 | 98.53 | (13,263,750) | (1.47) | |
| 2.01 2 01 01 01 0011 5 2 2 | Belanja Barang Dan Jasa | 416,492,000 | 403,727,250 | 96.94 | (12,764,750) | (3.06) | |
| 2.01 2 01 01 01 0011 5 2 3 | Belanja Modal | 484,034,000 | 483,535,000 | 99.9 | (499,000) | (0.1) | |
| 2.01 2 01 01 01 0012 | Kegiatan Rehab Gedung Kantor Perangkat Daerah | 350,000,000 | 346,440,700 | 98.98 | (3,559,300) | (1.02) | |
| 2.01 2 01 01 01 0012 5 2 2 | Belanja Barang Dan Jasa | 350,000,000 | 346,440,700 | 98.98 | (3,559,300) | (1.02) | |
| 2.01 2 01 01 01 0012 5 2 3 | Belanja Modal | 0 | 0 | 0 | 0 | 0 | |
| 2.01 2 01 01 01 0015 | Kegiatan Pendidikan Dan Pelatihan Formal | 26,237,000 | 12,227,000 | 46.6 | (14,010,000) | (53.4) | |
| 2.01 2 01 01 01 0015 5 2 2 | Belanja Barang Dan Jasa | 26,237,000 | 12,227,000 | 46.6 | (14,010,000) | (53.4) | |
| 2.01 2 01 01 01 0016 | Kegiatan Pelayanan Informasi Perangkat Daerah | 416,938,000 | 375,518,500 | 90.07 | (41,419,500) | (9.93) | |
| 2.01 2 01 01 01 0016 5 2 2 | Belanja Barang Dan Jasa | 416,938,000 | 375,518,500 | 90.07 | (41,419,500) | (9.93) | |
| 2.01 2 01 01 01 0016 5 2 3 | Belanja Modal | 0 | 0 | 0 | 0 | 0 | |
| 2.01 2 01 01 02 | PERENCANAAN DAN EVALUASI KINERJA PERANGKAT DAERAH | 271,078,000 | 270,014,450 | 99.61 | (1,063,550) | (0.39) | |

| KODE REKENING | URAIAN KELOMPOK JENIS OBYEK, RINCIAN OBYEK | JUMLAH ANGGARAN SETELAH PERUBAHAN | REALISASI | | BERTAMBAH (BERKURANG) | | DASAR HUKUM |
|----------------------------|-------------------------------------------------------------------------------------------------------------|-----------------------------------|----------------------|--------------|-----------------------|---------------|-------------|
| | | | Rp | % | Rp | % | |
| 1 | 2 | 3 | 4 | 5=4/3x100 | 6=4-3 | 7=6/3X100 | 8 |
| 2.01 2 01 01 02 0001 | Kegiatan Penyusunan Dokumen Perencanaan Perangkat Daerah | 200,931,000 | 200,004,950 | 99.54 | (926,050) | (0.46) | |
| 2.01 2 01 01 02 0001 5 2 1 | Belanja Pegawai | 7,000,000 | 7,000,000 | 100 | 0 | 0 | |
| 2.01 2 01 01 02 0001 5 2 2 | Belanja Barang Dan Jasa | 193,931,000 | 193,004,950 | 99.52 | (926,050) | (0.48) | |
| 2.01 2 01 01 02 0002 | Kegiatan Penyusunan Dokumen Evaluasi Kinerja Perangkat Daerah | 70,147,000 | 70,009,500 | 99.8 | (137,500) | (0.2) | |
| 2.01 2 01 01 02 0002 5 2 1 | Belanja Pegawai | 0 | 0 | 0 | 0 | 0 | |
| 2.01 2 01 01 02 0002 5 2 2 | Belanja Barang Dan Jasa | 70,147,000 | 70,009,500 | 99.8 | (137,500) | (0.2) | |
| 2.01 2 01 01 15 | PENINGKATAN KUALITAS DAN PRODUKTIVITAS TENAGA KERJA | 6,368,664,000 | 6,128,226,572 | 96.22 | (240,437,428) | (3.78) | |
| 2.01 2 01 01 15 0001 | Akreditasi Lpk, Ujk Dan Sertifikasi Dan Penerapan Cbt | 340,705,000 | 330,315,000 | 96.95 | (10,390,000) | (3.05) | |
| 2.01 2 01 01 15 0001 5 2 1 | Belanja Pegawai | 38,000,000 | 38,000,000 | 100 | 0 | 0 | |
| 2.01 2 01 01 15 0001 5 2 2 | Belanja Barang Dan Jasa | 302,705,000 | 292,315,000 | 96.57 | (10,390,000) | (3.43) | |
| 2.01 2 01 01 15 0002 | Pemagangan Dalam Dan Luar Negeri Serta Pembinaan Sdm Pelatihan | 286,988,000 | 281,785,800 | 98.19 | (5,202,200) | (1.81) | |
| 2.01 2 01 01 15 0002 5 2 1 | Belanja Pegawai | 61,875,000 | 61,875,000 | 100 | 0 | 0 | |
| 2.01 2 01 01 15 0002 5 2 2 | Belanja Barang Dan Jasa | 225,113,000 | 219,910,800 | 97.69 | (5,202,200) | (2.31) | |
| 2.01 2 01 01 15 0003 | Pelatihan Kerja Bagi Calon Tenaga Kerja Di Bidang Industri | 199,643,000 | 188,339,000 | 94.34 | (11,304,000) | (5.66) | |
| 2.01 2 01 01 15 0003 5 2 1 | Belanja Pegawai | 0 | 0 | 0 | 0 | 0 | |
| 2.01 2 01 01 15 0003 5 2 2 | Belanja Barang Dan Jasa | 199,643,000 | 188,339,000 | 94.34 | (11,304,000) | (5.66) | |
| 2.01 2 01 01 15 0004 | Identifikasi Dan Promosi Kebutuhan Pelatihan Kerja Di Bidang Industri | 86,005,000 | 85,792,600 | 99.75 | (212,400) | (0.25) | |
| 2.01 2 01 01 15 0004 5 2 1 | Belanja Pegawai | 0 | 0 | 0 | 0 | 0 | |
| 2.01 2 01 01 15 0004 5 2 2 | Belanja Barang Dan Jasa | 86,005,000 | 85,792,600 | 99.75 | (212,400) | (0.25) | |
| 2.01 2 01 01 15 0005 | Pelatihan Kerja Bagi Calon Tenaga Kerja Di Bidang Industri - Dbhcht (Dana Bagi Hasil Cukai Hasil Tembakau) | 1,523,000,000 | 1,450,949,000 | 95.27 | (72,051,000) | (4.73) | |
| 2.01 2 01 01 15 0005 5 2 1 | Belanja Pegawai | 384,000,000 | 384,000,000 | 100 | 0 | 0 | |
| 2.01 2 01 01 15 0005 5 2 2 | Belanja Barang Dan Jasa | 1,139,000,000 | 1,066,949,000 | 93.67 | (72,051,000) | (6.33) | |
| 2.01 2 01 01 15 0007 | Pelatihan Kerja Bagi Calon Tenaga Kerja Bidang Jasa , Pra Magang Dan Pekerja Migran | 466,934,000 | 461,387,340 | 98.81 | (5,546,660) | (1.19) | |
| 2.01 2 01 01 15 0007 5 2 1 | Belanja Pegawai | 28,670,000 | 28,670,000 | 100 | 0 | 0 | |
| 2.01 2 01 01 15 0007 5 2 2 | Belanja Barang Dan Jasa | 438,264,000 | 432,717,340 | 98.73 | (5,546,660) | (1.27) | |
| 2.01 2 01 01 15 0008 | Identifikasi Dan Promosi Kebutuhan Pelatihan Di Bidang Bidang Jasa, Pra Magang Dan Pekerja Migran | 65,423,000 | 55,222,000 | 84.41 | (10,201,000) | (15.59) | |
| 2.01 2 01 01 15 0008 5 2 1 | Belanja Pegawai | 3,500,000 | 0 | 0 | (3,500,000) | (100) | |
| 2.01 2 01 01 15 0008 5 2 2 | Belanja Barang Dan Jasa | 61,923,000 | 55,222,000 | 89.18 | (6,701,000) | (10.82) | |

| KODE REKENING | URAIAN KELOMPOK JENIS OBYEK, RINCIAN OBYEK | JUMLAH ANGGARAN SETELAH PERUBAHAN | REALISASI | | BERTAMBAH (BERKURANG) | | DASAR HUKUM |
|----------------------------|------------------------------------------------------------------------------------------------------------------------------------------------------------------|-----------------------------------|----------------------|--------------|-----------------------|---------------|-------------|
| | | | Rp | % | Rp | % | |
| 1 | 2 | 3 | 4 | 5=4/3x100 | 6=4-3 | 7=6/3X100 | 8 |
| 2.01 2 01 01 15 0010 | Pelatihan Kerja Bagi Pencari Kerja Di Bidang Pertanian Mendukung Mekanisme Penempatan Melalui Akl, Akad Dan Akan | 253,580,000 | 250,761,650 | 98.89 | (2,818,350) | (1.11) | |
| 2.01 2 01 01 15 0010 5 2 1 | Belanja Pegawai | 48,000,000 | 48,000,000 | 100 | 0 | 0 | |
| 2.01 2 01 01 15 0010 5 2 2 | Belanja Barang Dan Jasa | 205,580,000 | 202,761,650 | 98.63 | (2,818,350) | (1.37) | |
| 2.01 2 01 01 15 0011 | Identifikasi Dan Promosi Kebutuhan Pelatihan Di Bidang Pertanian Mendukung Penempatan Melalui Mekanisme Akl , Akad Dan Akan | 49,684,000 | 49,676,500 | 99.98 | (7,500) | (0.02) | |
| 2.01 2 01 01 15 0011 5 2 2 | Belanja Barang Dan Jasa | 49,684,000 | 49,676,500 | 99.98 | (7,500) | (0.02) | |
| 2.01 2 01 01 15 0012 | Pelatihan Kerja Bagi Pencari Kerja Di Bidang Pertanian Mendukung Mekanisme Penempatan Melalui Akl, Akad Dan Akan - Dbhcht (dana Bagi Hasil Cukai Hasil Tembakau) | 1,531,369,000 | 1,464,879,482 | 95.66 | (66,489,518) | (4.34) | |
| 2.01 2 01 01 15 0012 5 2 1 | Belanja Pegawai | 360,000,000 | 336,000,000 | 93.33 | (24,000,000) | (6.67) | |
| 2.01 2 01 01 15 0012 5 2 2 | Belanja Barang Dan Jasa | 1,171,369,000 | 1,128,879,482 | 96.37 | (42,489,518) | (3.63) | |
| 2.01 2 01 01 15 0014 | Penyebaran Dan Kajian Produktivitas | 110,643,000 | 110,346,200 | 99.73 | (296,800) | (0.27) | |
| 2.01 2 01 01 15 0014 5 2 1 | Belanja Pegawai | 21,400,000 | 21,400,000 | 100 | 0 | 0 | |
| 2.01 2 01 01 15 0014 5 2 2 | Belanja Barang Dan Jasa | 89,243,000 | 88,946,200 | 99.67 | (296,800) | (0.33) | |
| 2.01 2 01 01 15 0015 | Pemasaran Alat, Teknik Dan Metodologi Peningkatan Produktivitas | 89,687,000 | 89,685,000 | 100 | (2,000) | 0.00 | |
| 2.01 2 01 01 15 0015 5 2 1 | Belanja Pegawai | 10,800,000 | 10,800,000 | 100 | 0 | 0 | |
| 2.01 2 01 01 15 0015 5 2 2 | Belanja Barang Dan Jasa | 78,887,000 | 78,885,000 | 100 | (2,000) | 0.00 | |
| 2.01 2 01 01 15 0016 | Pelatihan , Pengukuran Dan Pemeliharaan Produktivitas Pelaku Usaha | 241,828,000 | 241,828,000 | 100 | 0 | 0 | |
| 2.01 2 01 01 15 0016 5 2 1 | Belanja Pegawai | 66,500,000 | 66,500,000 | 100 | 0 | 0 | |
| 2.01 2 01 01 15 0016 5 2 2 | Belanja Barang Dan Jasa | 175,328,000 | 175,328,000 | 100 | 0 | 0 | |
| 2.01 2 01 01 15 0017 | Pelatihan Peningkatan Produktivitas Melalui Dbhcht (dana Bagi Hasil Cukai Hasil Tembakau) | 1,123,175,000 | 1,067,259,000 | 95.02 | (55,916,000) | (4.98) | |
| 2.01 2 01 01 15 0017 5 2 1 | Belanja Pegawai | 280,600,000 | 280,600,000 | 100 | 0 | 0 | |
| 2.01 2 01 01 15 0017 5 2 2 | Belanja Barang Dan Jasa | 842,575,000 | 786,659,000 | 93.36 | (55,916,000) | (6.64) | |
| 2.01 2 01 01 16 | PENINGKATAN KESEMPATAN KERJA | 1,731,907,000 | 1,688,936,918 | 97.52 | (42,970,082) | (2.48) | |
| 2.01 2 01 01 16 0001 | Pembinaan Masyarakat Penganggur Dan Perluasan Kesempatan Kerja | 771,666,000 | 741,674,518 | 96.11 | (29,991,482) | (3.89) | |
| 2.01 2 01 01 16 0001 5 2 1 | Belanja Pegawai | 104,400,000 | 102,400,000 | 98.08 | (2,000,000) | (1.92) | |
| 2.01 2 01 01 16 0001 5 2 2 | Belanja Barang Dan Jasa | 667,266,000 | 639,274,518 | 95.81 | (27,991,482) | (4.19) | |
| 2.01 2 01 01 16 0002 | Pembinaan Penempatan Tenaga Kerja | 878,779,000 | 875,414,400 | 99.62 | (3,364,600) | (0.38) | |
| 2.01 2 01 01 16 0002 5 2 1 | Belanja Pegawai | 255,340,000 | 255,340,000 | 100 | 0 | 0 | |
| 2.01 2 01 01 16 0002 5 2 2 | Belanja Barang Dan Jasa | 623,439,000 | 620,074,400 | 99.46 | (3,364,600) | (0.54) | |
| 2.01 2 01 01 16 0003 | Pengendalian Penggunaan Tenaga Kerja Asing | 81,462,000 | 71,848,000 | 88.2 | (9,614,000) | (11.8) | |
| 2.01 2 01 01 16 0003 5 2 2 | Belanja Barang Dan Jasa | 81,462,000 | 71,848,000 | 88.2 | (9,614,000) | (11.8) | |

| KODE REKENING | URAIAN KELOMPOK JENIS OBYEK, RINCIAN OBYEK | JUMLAH ANGGARAN SETELAH PERUBAHAN | REALISASI | | BERTAMBAH (BERKURANG) | | DASAR HUKUM |
|----------------------------|-------------------------------------------------------------------------------------------------------------|-----------------------------------|----------------------|--------------|-----------------------|---------------|-------------|
| | | | Rp | % | Rp | % | |
| 1 | 2 | 3 | 4 | 5=4/3x100 | 6=4-3 | 7=6/3X100 | 8 |
| 2.01 2 01 01 17 | PERLINDUNGAN DAN PENGEMBANGAN LEMBAGA KETENAGAKERJAAN | 1,683,680,000 | 1,660,420,400 | 98.62 | (23,259,600) | (1.38) | |
| 2.01 2 01 01 17 0001 | Penetapan Upah Minimum Dan Peningkatan Kesejahteraan | 498,957,000 | 486,149,200 | 97.43 | (12,807,800) | (2.57) | |
| 2.01 2 01 01 17 0001 5 2 1 | Belanja Pegawai | 355,500,000 | 348,000,000 | 97.89 | (7,500,000) | (2.11) | |
| 2.01 2 01 01 17 0001 5 2 2 | Belanja Barang Dan Jasa | 143,457,000 | 138,149,200 | 96.3 | (5,307,800) | (3.7) | |
| 2.01 2 01 01 17 0002 | Pembinaan Dan Evaluasi Pelaksanaan Syarat Kerja, Hubungan Industrial Dan Jamsos | 172,058,000 | 170,965,200 | 99.36 | (1,092,800) | (0.64) | |
| 2.01 2 01 01 17 0002 5 2 1 | Belanja Pegawai | 82,900,000 | 82,900,000 | 100 | 0 | 0 | |
| 2.01 2 01 01 17 0002 5 2 2 | Belanja Barang Dan Jasa | 89,158,000 | 88,065,200 | 98.77 | (1,092,800) | (1.23) | |
| 2.01 2 01 01 17 0003 | Pembinaan Dan Pemberdayaan Kelembagaan Hubungan Industrial Serta Forum Koordinasi Lks Tripartit | 551,763,000 | 543,563,000 | 98.51 | (8,200,000) | (1.49) | |
| 2.01 2 01 01 17 0003 5 2 1 | Belanja Pegawai | 450,200,000 | 443,000,000 | 98.4 | (7,200,000) | (1.6) | |
| 2.01 2 01 01 17 0003 5 2 2 | Belanja Barang Dan Jasa | 101,563,000 | 100,563,000 | 99.02 | (1,000,000) | (0.98) | |
| 2.01 2 01 01 17 0004 | Penyelesaian Phi/ Mogok/unjuk Rasa Dan Penutupan Perusahaan Dan Pengembangan Database Kasus Ketenagakerjaan | 256,299,000 | 255,284,000 | 99.6 | (1,015,000) | (0.4) | |
| 2.01 2 01 01 17 0004 5 2 1 | Belanja Pegawai | 95,500,000 | 95,500,000 | 100 | 0 | 0 | |
| 2.01 2 01 01 17 0004 5 2 2 | Belanja Barang Dan Jasa | 160,799,000 | 159,784,000 | 99.37 | (1,015,000) | (0.63) | |
| 2.01 2 01 01 17 0005 | Penyelesaian Perselisihan Penempatan Tenaga Kerja | 204,603,000 | 204,459,000 | 99.93 | (144,000) | (0.07) | |
| 2.01 2 01 01 17 0005 5 2 2 | Belanja Barang Dan Jasa | 204,603,000 | 204,459,000 | 99.93 | (144,000) | (0.07) | |
| 2.01 2 01 01 18 | PENINGKATAN KEPATUHAN DAN PENGEMBANGAN SISTEM PENGAWASAN KETENAGAKERJAAN | 3,085,048,000 | 2,852,242,487 | 92.45 | (232,805,513) | (7.55) | |
| 2.01 2 01 01 18 0001 | Pengawasan Dan Pembinaan Norma Kerja | 360,904,000 | 358,913,098 | 99.45 | (1,990,902) | (0.55) | |
| 2.01 2 01 01 18 0001 5 2 1 | Belanja Pegawai | 78,200,000 | 78,200,000 | 100 | 0 | 0 | |
| 2.01 2 01 01 18 0001 5 2 2 | Belanja Barang Dan Jasa | 282,704,000 | 280,713,098 | 99.3 | (1,990,902) | (0.7) | |
| 2.01 2 01 01 18 0002 | Pengawasan Dan Pemeriksaan Pengujian Norma K3 | 76,402,000 | 76,352,000 | 99.93 | (50,000) | (0.07) | |
| 2.01 2 01 01 18 0002 5 2 1 | Belanja Pegawai | 2,000,000 | 2,000,000 | 100 | 0 | 0 | |
| 2.01 2 01 01 18 0002 5 2 2 | Belanja Barang Dan Jasa | 74,402,000 | 74,352,000 | 99.93 | (50,000) | (0.07) | |
| 2.01 2 01 01 18 0003 | Penegakan Hukum Ketenagakerjaan | 99,095,000 | 99,053,000 | 99.96 | (42,000) | (0.04) | |
| 2.01 2 01 01 18 0003 5 2 2 | Belanja Barang Dan Jasa | 99,095,000 | 99,053,000 | 99.96 | (42,000) | (0.04) | |
| 2.01 2 01 01 18 0004 | Pengujian Higiene Perusahaan, Kesehatan Kerja Dan Pengembangan Laboratorium Pengujian | 1,670,848,000 | 1,477,249,549 | 88.41 | (193,598,451) | (11.59) | |
| 2.01 2 01 01 18 0004 5 2 1 | Belanja Pegawai | 184,777,000 | 177,446,325 | 96.03 | (7,330,675) | (3.97) | |
| 2.01 2 01 01 18 0004 5 2 2 | Belanja Barang Dan Jasa | 1,486,071,000 | 1,299,803,224 | 87.47 | (186,267,776) | (12.53) | |

**DINAS PEMBERDAYAAN
PEREMPUAN,
PERLINDUNGAN ANAK,
PENGENDALIAN
PENDUDUK DAN
KELUARGA BERENCANA**

URUSAN PEMERINTAHAN : PEMBERDAYAAN PEREMPUAN DAN PERLINDUNGAN ANAK, PENGENDALIAN PENDUDUK DAN KELUARGA BERENCANA
 ORGANISASI : DINAS PEMBERDAYAAN PEREMPUAN, PERLINDUNGAN ANAK, PENGENDALIAN PENDUDUK DAN KELUARGA BERENCANA
 SUB. UNIT ORGANISASI : DINAS PEMBERDAYAAN PEREMPUAN, PERLINDUNGAN ANAK, PENGENDALIAN PENDUDUK DAN KELUARGA BERENCANA

| KODE REKENING | URAIAN KELOMPOK JENIS OBYEK, RINCIAN OBYEK | JUMLAH ANGGARAN SETELAH PERUBAHAN | REALISASI | | BERTAMBAH (BERKURANG) | | DASAR HUKUM |
|----------------------------|----------------------------------------------------------------------------------|-----------------------------------|----------------|-----------|-----------------------|-----------|---------------------------------------------------------------------------------------------------------------------------------------|
| | | | Rp | % | Rp | % | |
| 1 | 2 | 3 | 4 | 5=4/3x100 | 6=4-3 | 7=6/3X100 | 8 |
| 2.02 2 02 01 00 00 5 | BELANJA | 20,575,716,000 | 20,153,635,631 | 97.95 | (422,080,369) | (2.05) | Peraturan Daerah Nomor 4 Tahun 2020 tentang Perubahan Anggaran Pendapatan dan Belanja Daerah Provinsi Jawa Tengah Tahun Anggaran 2020 |
| 2.02 2 02 01 00 00 5 1 | BELANJA TIDAK LANGSUNG | 8,174,430,000 | 7,985,443,812 | 97.69 | (188,986,188) | (2.31) | |
| 2.02 2 02 01 00 00 5 1 1 | Belanja Pegawai | 8,174,430,000 | 7,985,443,812 | 97.69 | (188,986,188) | (2.31) | |
| 2.02 2 02 01 | BELANJA LANGSUNG | 12,401,286,000 | 12,168,191,819 | 98.12 | (233,094,181) | (1.88) | Peraturan Daerah Nomor 4 Tahun 2020 tentang Perubahan Anggaran Pendapatan dan Belanja Daerah Provinsi Jawa Tengah Tahun Anggaran 2020 |
| 2.02 2 02 01 01 | MANAJEMEN ADMINISTRASI PELAYANAN UMUM, KEPEGAWAIAN DAN KEUANGAN PERANGKAT DAERAH | 2,715,200,000 | 2,606,285,347 | 95.99 | (108,914,653) | (4.01) | |
| 2.02 2 02 01 01 0001 | Kegiatan Administrasi Pelayanan Keuangan Perangkat Daerah | 252,219,000 | 229,157,000 | 90.86 | (23,062,000) | (9.14) | |
| 2.02 2 02 01 01 0001 5 2 1 | Belanja Pegawai | 234,900,000 | 212,100,000 | 90.29 | (22,800,000) | (9.71) | |
| 2.02 2 02 01 01 0001 5 2 2 | Belanja Barang Dan Jasa | 17,319,000 | 17,057,000 | 98.49 | (262,000) | (1.51) | |
| 2.02 2 02 01 01 0002 | Kegiatan Pelayanan Jasa Surat Menyurat Dan Kearsipan Perangkat Daerah | 9,600,000 | 9,600,000 | 100 | 0 | 0 | |
| 2.02 2 02 01 01 0002 5 2 2 | Belanja Barang Dan Jasa | 9,600,000 | 9,600,000 | 100 | 0 | 0 | |
| 2.02 2 02 01 01 0003 | Kegiatan Penyediaan Jasa Komunikasi, Air Dan Listrik Perangkat Daerah | 425,640,000 | 385,125,577 | 90.48 | (40,514,423) | (9.52) | |
| 2.02 2 02 01 01 0003 5 2 2 | Belanja Barang Dan Jasa | 425,640,000 | 385,125,577 | 90.48 | (40,514,423) | (9.52) | |
| 2.02 2 02 01 01 0004 | Kegiatan Penyediaan Jaminan Barang Milik Daerah | 57,959,000 | 57,948,000 | 99.98 | (11,000) | (0.02) | |
| 2.02 2 02 01 01 0004 5 2 2 | Belanja Barang Dan Jasa | 57,959,000 | 57,948,000 | 99.98 | (11,000) | (0.02) | |
| 2.02 2 02 01 01 0005 | Kegiatan Penyediaan Jasa Kebersihan Dan Pelayanan Perkantoran Perangkat Daerah | 923,282,000 | 921,568,824 | 99.81 | (1,713,176) | (0.19) | |
| 2.02 2 02 01 01 0005 5 2 1 | Belanja Pegawai | 672,783,000 | 671,275,884 | 99.78 | (1,507,116) | (0.22) | |
| 2.02 2 02 01 01 0005 5 2 2 | Belanja Barang Dan Jasa | 250,499,000 | 250,292,940 | 99.92 | (206,060) | (0.08) | |
| 2.02 2 02 01 01 0006 | Kegiatan Rapat Koordinasi Dan Konsultasi Dalam Dan Luar Daerah Perangkat Daerah | 88,492,000 | 87,890,000 | 99.32 | (602,000) | (0.68) | |
| 2.02 2 02 01 01 0006 5 2 2 | Belanja Barang Dan Jasa | 88,492,000 | 87,890,000 | 99.32 | (602,000) | (0.68) | |
| 2.02 2 02 01 01 0007 | Kegiatan Pelayanan Penyediaan Makan Minum Rapat Perangkat Daerah | 87,062,000 | 86,757,000 | 99.65 | (305,000) | (0.35) | |
| 2.02 2 02 01 01 0007 5 2 2 | Belanja Barang Dan Jasa | 87,062,000 | 86,757,000 | 99.65 | (305,000) | (0.35) | |

| KODE REKENING | URAIAN KELOMPOK JENIS OBYEK, RINCIAN OBYEK | JUMLAH ANGGARAN SETELAH PERUBAHAN | REALISASI | | BERTAMBAH (BERKURANG) | | DASAR HUKUM |
|----------------------------|----------------------------------------------------------------------------------------------------------------------------|-----------------------------------|----------------------|--------------|-----------------------|---------------|-------------|
| | | | Rp | % | Rp | % | |
| 1 | 2 | 3 | 4 | 5=4/3x100 | 6=4-3 | 7=6/3X100 | 8 |
| 2.02 2 02 01 01 0008 | Kegiatan Penyediaan Bahan Bacaan/buku Perpustakaan Perangkat Daerah | 2,520,000 | 2,508,500 | 99.54 | (11,500) | (0.46) | |
| 2.02 2 02 01 01 0008 5 2 2 | Belanja Barang Dan Jasa | 2,520,000 | 2,508,500 | 99.54 | (11,500) | (0.46) | |
| 2.02 2 02 01 01 0009 | Kegiatan Pemeliharaan Rutin/ Berkala Rumah Jabatan/rumah Dinas/gedung Kantor/ Kendaraan Dinas/operasional Perangkat Daerah | 379,013,000 | 344,986,638 | 91.02 | (34,026,362) | (8.98) | |
| 2.02 2 02 01 01 0009 5 2 2 | Belanja Barang Dan Jasa | 379,013,000 | 344,986,638 | 91.02 | (34,026,362) | (8.98) | |
| 2.02 2 02 01 01 0010 | Kegiatan Pemeliharaan Rutin /berkala Sarana Kantor Dan Rumah Tangga Perangkat Daerah | 244,235,000 | 241,315,308 | 98.8 | (2,919,692) | (1.2) | |
| 2.02 2 02 01 01 0010 5 2 2 | Belanja Barang Dan Jasa | 244,235,000 | 241,315,308 | 98.8 | (2,919,692) | (1.2) | |
| 2.02 2 02 01 01 0011 | Kegiatan Penyediaan Sarana Dan Prasarana Kantor | 45,000,000 | 43,035,000 | 95.63 | (1,965,000) | (4.37) | |
| 2.02 2 02 01 01 0011 5 2 2 | Belanja Barang Dan Jasa | 440,000 | 440,000 | 100 | 0 | 0 | |
| 2.02 2 02 01 01 0011 5 2 3 | Belanja Modal | 44,560,000 | 42,595,000 | 95.59 | (1,965,000) | (4.41) | |
| 2.02 2 02 01 01 0013 | Kegiatan Pengadaan Kendaraan Dinas/operasional | 0 | 0 | NAN | 0 | NAN | |
| 2.02 2 02 01 01 0013 5 2 2 | Belanja Barang Dan Jasa | 0 | 0 | 0 | 0 | 0 | |
| 2.02 2 02 01 01 0013 5 2 3 | Belanja Modal | 0 | 0 | 0 | 0 | 0 | |
| 2.02 2 02 01 01 0014 | Kegiatan Pengadaan Pakaian Dinas | 10,200,000 | 10,200,000 | 100 | 0 | 0 | |
| 2.02 2 02 01 01 0014 5 2 2 | Belanja Barang Dan Jasa | 10,200,000 | 10,200,000 | 100 | 0 | 0 | |
| 2.02 2 02 01 01 0015 | Kegiatan Pendidikan Dan Pelatihan Formal | 5,120,000 | 5,079,500 | 99.21 | (40,500) | (0.79) | |
| 2.02 2 02 01 01 0015 5 2 2 | Belanja Barang Dan Jasa | 5,120,000 | 5,079,500 | 99.21 | (40,500) | (0.79) | |
| 2.02 2 02 01 01 0016 | Kegiatan Pelayanan Informasi Perangkat Daerah | 50,480,000 | 49,568,500 | 98.19 | (911,500) | (1.81) | |
| 2.02 2 02 01 01 0016 5 2 1 | Belanja Pegawai | 33,000,000 | 33,000,000 | 100 | 0 | 0 | |
| 2.02 2 02 01 01 0016 5 2 2 | Belanja Barang Dan Jasa | 17,480,000 | 16,568,500 | 94.79 | (911,500) | (5.21) | |
| 2.02 2 02 01 01 0023 | Kegiatan Pengelolaan Administrasi Kepegawaian Perangkat Daerah | 134,378,000 | 131,545,500 | 97.89 | (2,832,500) | (2.11) | |
| 2.02 2 02 01 01 0023 5 2 2 | Belanja Barang Dan Jasa | 134,378,000 | 131,545,500 | 97.89 | (2,832,500) | (2.11) | |
| 2.02 2 02 01 02 | PERENCANAAN DAN EVALUASI KINERJA PERANGKAT DAERAH | 314,460,000 | 305,969,500 | 97.3 | (8,490,500) | (2.7) | |
| 2.02 2 02 01 02 0001 | Kegiatan Penyusunan Dokumen Perencanaan Perangkat Daerah | 257,173,000 | 248,682,500 | 96.7 | (8,490,500) | (3.3) | |
| 2.02 2 02 01 02 0001 5 2 2 | Belanja Barang Dan Jasa | 257,173,000 | 248,682,500 | 96.7 | (8,490,500) | (3.3) | |
| 2.02 2 02 01 02 0002 | Kegiatan Penyusunan Dokumen Evaluasi Kinerja Perangkat Daerah | 57,287,000 | 57,287,000 | 100 | 0 | 0 | |
| 2.02 2 02 01 02 0002 5 2 2 | Belanja Barang Dan Jasa | 57,287,000 | 57,287,000 | 100 | 0 | 0 | |
| 2.02 2 02 01 15 | PENINGKATAN KUALITAS HIDUP PEREMPUAN DAN ANAK | 3,258,326,000 | 3,164,976,100 | 97.14 | (93,349,900) | (2.86) | |

| KODE REKENING | URAIAN KELOMPOK JENIS OBYEK, RINCIAN OBYEK | JUMLAH ANGGARAN SETELAH PERUBAHAN | REALISASI | | BERTAMBAH (BERKURANG) | | DASAR HUKUM |
|----------------------------|-------------------------------------------------------------------------------------------------------|-----------------------------------|----------------------|--------------|-----------------------|---------------|-------------|
| | | | Rp | % | Rp | % | |
| 1 | 2 | 3 | 4 | 5=4/3x100 | 6=4-3 | 7=6/3X100 | 8 |
| 2.02 2 02 01 15 0001 | Pemberdayaan Perempuan | 1,644,580,000 | 1,579,066,000 | 96.02 | (65,514,000) | (3.98) | |
| 2.02 2 02 01 15 0001 5 2 1 | Belanja Pegawai | 464,450,000 | 457,850,000 | 98.58 | (6,600,000) | (1.42) | |
| 2.02 2 02 01 15 0001 5 2 2 | Belanja Barang Dan Jasa | 1,180,130,000 | 1,121,216,000 | 95.01 | (58,914,000) | (4.99) | |
| 2.02 2 02 01 15 0002 | Pelebagaan Pug Dan Peningkatan Kualitas Keluarga Yang Responsif Gender | 329,790,000 | 313,185,500 | 94.97 | (16,604,500) | (5.03) | |
| 2.02 2 02 01 15 0002 5 2 1 | Belanja Pegawai | 19,500,000 | 19,500,000 | 100 | 0 | 0 | |
| 2.02 2 02 01 15 0002 5 2 2 | Belanja Barang Dan Jasa | 310,290,000 | 293,685,500 | 94.65 | (16,604,500) | (5.35) | |
| 2.02 2 02 01 15 0003 | Pelebagaan Pemenuhan Hak Anak Dan Peningkatan Kualitas Keluarga Yang Responsif Hak Anak | 323,481,000 | 323,480,900 | 100 | (100) | 0 | |
| 2.02 2 02 01 15 0003 5 2 1 | Belanja Pegawai | 132,900,000 | 132,900,000 | 100 | 0 | 0 | |
| 2.02 2 02 01 15 0003 5 2 2 | Belanja Barang Dan Jasa | 190,581,000 | 190,580,900 | 100 | (100) | 0 | |
| 2.02 2 02 01 15 0004 | Peningkatan Partisipasi Anak | 91,587,000 | 91,587,000 | 100 | 0 | 0 | |
| 2.02 2 02 01 15 0004 5 2 1 | Belanja Pegawai | 21,500,000 | 21,500,000 | 100 | 0 | 0 | |
| 2.02 2 02 01 15 0004 5 2 2 | Belanja Barang Dan Jasa | 70,087,000 | 70,087,000 | 100 | 0 | 0 | |
| 2.02 2 02 01 15 0005 | Penguatan Dan Pengembangan Lembaga Masyarakat Peningkatan Kualitas Hidup Perempuan, Anak Dan Keluarga | 508,082,000 | 504,715,400 | 99.34 | (3,366,600) | (0.66) | |
| 2.02 2 02 01 15 0005 5 2 1 | Belanja Pegawai | 95,225,000 | 95,225,000 | 100 | 0 | 0 | |
| 2.02 2 02 01 15 0005 5 2 2 | Belanja Barang Dan Jasa | 412,857,000 | 409,490,400 | 99.18 | (3,366,600) | (0.82) | |
| 2.02 2 02 01 15 0006 | Penyusunan Data Dan Informasi Ppa | 360,806,000 | 352,941,300 | 97.82 | (7,864,700) | (2.18) | |
| 2.02 2 02 01 15 0006 5 2 1 | Belanja Pegawai | 13,500,000 | 12,150,000 | 90 | (1,350,000) | (10) | |
| 2.02 2 02 01 15 0006 5 2 2 | Belanja Barang Dan Jasa | 347,306,000 | 340,791,300 | 98.12 | (6,514,700) | (1.88) | |
| 2.02 2 02 01 16 | PERLINDUNGAN PEREMPUAN DAN ANAK | 1,343,989,000 | 1,329,899,054 | 98.95 | (14,089,946) | (1.05) | |
| 2.02 2 02 01 16 0001 | Pencegahan Dan Advokasi Penanganan Kekerasan Terhadap Perempuan | 379,093,000 | 379,011,722 | 99.98 | (81,278) | (0.02) | |
| 2.02 2 02 01 16 0001 5 2 1 | Belanja Pegawai | 34,500,000 | 34,500,000 | 100 | 0 | 0 | |
| 2.02 2 02 01 16 0001 5 2 2 | Belanja Barang Dan Jasa | 344,593,000 | 344,511,722 | 99.98 | (81,278) | (0.02) | |
| 2.02 2 02 01 16 0002 | Pencegahan Dan Pengurangan Risiko Kekerasan Terhadap Anak | 238,208,000 | 233,320,500 | 97.95 | (4,887,500) | (2.05) | |
| 2.02 2 02 01 16 0002 5 2 1 | Belanja Pegawai | 30,000,000 | 30,000,000 | 100 | 0 | 0 | |
| 2.02 2 02 01 16 0002 5 2 2 | Belanja Barang Dan Jasa | 208,208,000 | 203,320,500 | 97.65 | (4,887,500) | (2.35) | |
| 2.02 2 02 01 16 0003 | Layanan Penanganan Korban Kekerasan Terhadap Perempuan | 194,512,000 | 190,225,532 | 97.8 | (4,286,468) | (2.2) | |
| 2.02 2 02 01 16 0003 5 2 2 | Belanja Barang Dan Jasa | 194,512,000 | 190,225,532 | 97.8 | (4,286,468) | (2.2) | |
| 2.02 2 02 01 16 0004 | Penguatan Dan Pengembangan Lembaga Layanan Perlindungan Perempuan | 239,232,000 | 238,708,000 | 99.78 | (524,000) | (0.22) | |
| 2.02 2 02 01 16 0004 5 2 1 | Belanja Pegawai | 21,750,000 | 21,750,000 | 100 | 0 | 0 | |
| 2.02 2 02 01 16 0004 5 2 2 | Belanja Barang Dan Jasa | 217,482,000 | 216,958,000 | 99.76 | (524,000) | (0.24) | |

| KODE REKENING | URAIAN KELOMPOK JENIS OBYEK, RINCIAN OBYEK | JUMLAH ANGGARAN SETELAH PERUBAHAN | REALISASI | | BERTAMBAH (BERKURANG) | | DASAR HUKUM |
|----------------------------|-------------------------------------------------------------------------------------|-----------------------------------|----------------------|--------------|-----------------------|---------------|-------------|
| | | | Rp | % | Rp | % | |
| 1 | 2 | 3 | 4 | 5=4/3x100 | 6=4-3 | 7=6/3X100 | 8 |
| 2.02 2 02 01 16 0005 | Penguatan Dan Pengembangan Lembaga Layanan Perlindungan Anak | 33,228,000 | 33,228,000 | 100 | 0 | 0 | |
| 2.02 2 02 01 16 0005 5 2 1 | Belanja Pegawai | 10,500,000 | 10,500,000 | 100 | 0 | 0 | |
| 2.02 2 02 01 16 0005 5 2 2 | Belanja Barang Dan Jasa | 22,728,000 | 22,728,000 | 100 | 0 | 0 | |
| 2.02 2 02 01 16 0006 | Layanan Penanganan Korban Kekerasan Terhadap Anak Serta Anak Berhadapan Hukum (abh) | 259,716,000 | 255,405,300 | 98.34 | (4,310,700) | (1.66) | |
| 2.02 2 02 01 16 0006 5 2 2 | Belanja Barang Dan Jasa | 259,716,000 | 255,405,300 | 98.34 | (4,310,700) | (1.66) | |
| 2.08 2 02 01 15 | PENGENDALIAN PENDUDUK DAN PENINGKATAN KESERTAAN KELUARGA BERENCANA | 4,221,809,000 | 4,214,395,868 | 99.82 | (7,413,132) | (0.18) | |
| 2.08 2 02 01 15 0001 | Peningkatan Kesertaan Kb Mkjp | 3,150,095,000 | 3,148,867,000 | 99.96 | (1,228,000) | (0.04) | |
| 2.08 2 02 01 15 0001 5 2 1 | Belanja Pegawai | 2,830,000,000 | 2,828,781,000 | 99.96 | (1,219,000) | (0.04) | |
| 2.08 2 02 01 15 0001 5 2 2 | Belanja Barang Dan Jasa | 320,095,000 | 320,086,000 | 100 | (9,000) | 0.00 | |
| 2.08 2 02 01 15 0002 | Pemaduan Kebijakan Dan Pengintegrasian Pendidikan Kependudukan | 252,006,000 | 251,396,000 | 99.76 | (610,000) | (0.24) | |
| 2.08 2 02 01 15 0002 5 2 1 | Belanja Pegawai | 33,500,000 | 33,500,000 | 100 | 0 | 0 | |
| 2.08 2 02 01 15 0002 5 2 2 | Belanja Barang Dan Jasa | 218,506,000 | 217,896,000 | 99.72 | (610,000) | (0.28) | |
| 2.08 2 02 01 15 0003 | Pemetaan Pengendalian Penduduk | 32,418,000 | 32,058,868 | 98.89 | (359,132) | (1.11) | |
| 2.08 2 02 01 15 0003 5 2 1 | Belanja Pegawai | 0 | 0 | 0 | 0 | 0 | |
| 2.08 2 02 01 15 0003 5 2 2 | Belanja Barang Dan Jasa | 32,418,000 | 32,058,868 | 98.89 | (359,132) | (1.11) | |
| 2.08 2 02 01 15 0004 | Penyediaan Profil Kependudukan Dan Kb | 6,150,000 | 6,150,000 | 100 | 0 | 0 | |
| 2.08 2 02 01 15 0004 5 2 2 | Belanja Barang Dan Jasa | 6,150,000 | 6,150,000 | 100 | 0 | 0 | |
| 2.08 2 02 01 15 0005 | Penggerakan Dan Pengembangan Kie Pengendalian Penduduk Dan Kb | 744,760,000 | 739,544,000 | 99.3 | (5,216,000) | (0.7) | |
| 2.08 2 02 01 15 0005 5 2 1 | Belanja Pegawai | 83,700,000 | 83,700,000 | 100 | 0 | 0 | |
| 2.08 2 02 01 15 0005 5 2 2 | Belanja Barang Dan Jasa | 661,060,000 | 655,844,000 | 99.21 | (5,216,000) | (0.79) | |
| 2.08 2 02 01 15 0006 | Peningkatan Peran Serta Organisasi Masyarakat Dan Mitra Kerja Dalam Program Kb | 36,380,000 | 36,380,000 | 100 | 0 | 0 | |
| 2.08 2 02 01 15 0006 5 2 1 | Belanja Pegawai | 10,500,000 | 10,500,000 | 100 | 0 | 0 | |
| 2.08 2 02 01 15 0006 5 2 2 | Belanja Barang Dan Jasa | 25,880,000 | 25,880,000 | 100 | 0 | 0 | |
| 2.08 2 02 01 16 | KELUARGA SEJAHTERA | 547,502,000 | 546,665,950 | 99.85 | (836,050) | (0.15) | |
| 2.08 2 02 01 16 0002 | Advokasi Ketahanan Keluarga | 378,679,000 | 377,998,450 | 99.82 | (680,550) | (0.18) | |
| 2.08 2 02 01 16 0002 5 2 1 | Belanja Pegawai | 78,500,000 | 78,500,000 | 100 | 0 | 0 | |
| 2.08 2 02 01 16 0002 5 2 2 | Belanja Barang Dan Jasa | 300,179,000 | 299,498,450 | 99.77 | (680,550) | (0.23) | |

**DINAS LINGKUNGAN
HIDUP DAN KEHUTANAN**

URUSAN PEMERINTAHAN : LINGKUNGAN HIDUP
 ORGANISASI : DINAS LINGKUNGAN HIDUP DAN KEHUTANAN
 SUB. UNIT ORGANISASI : DINAS LINGKUNGAN HIDUP DAN KEHUTANAN

| KODE REKENING | URAIAN KELOMPOK JENIS OBYEK, RINCIAN OBYEK | JUMLAH ANGGARAN SETELAH PERUBAHAN | REALISASI | | BERTAMBAH (BERKURANG) | | DASAR HUKUM |
|----------------------------|-----------------------------------------------------------------------------------------|-----------------------------------|-----------------|-----------|-----------------------|-----------|---------------------------------------------------------------------------------------------------------------------------------------|
| | | | Rp | % | Rp | % | |
| 1 | 2 | 3 | 4 | 5=4/3x100 | 6=4-3 | 7=6/3X100 | 8 |
| 2.05 2 05 01 00 00 4 | PENDAPATAN | 3,397,525,000 | 4,446,765,295 | 130.88 | 1,049,240,295 | 30.88 | |
| 2.05 2 05 01 00 00 4 1 | PENDAPATAN ASLI DAERAH | 3,397,525,000 | 4,446,765,295 | 130.88 | 1,049,240,295 | 30.88 | |
| 2.05 2 05 01 00 00 4 1 2 | Hasil Retribusi Daerah | 3,397,525,000 | 4,052,806,755 | 119.29 | 655,281,755 | 19.29 | Peraturan Daerah Nomor 4 Tahun 2020 tentang Perubahan Anggaran Pendapatan dan Belanja Daerah Provinsi Jawa Tengah Tahun Anggaran 2020 |
| 2.05 2 05 01 00 00 4 1 4 | Lain-lain Pendapatan Asli Daerah Yang Sah | 0 | 393,958,540 | 0 | 393,958,540 | 0 | Peraturan Daerah Nomor 4 Tahun 2020 tentang Perubahan Anggaran Pendapatan dan Belanja Daerah Provinsi Jawa Tengah Tahun Anggaran 2020 |
| 2.05 2 05 01 00 00 5 | BELANJA | 160,407,006,000 | 152,436,630,457 | 95.03 | (7,970,375,543) | (4.97) | |
| 2.05 2 05 01 00 00 5 1 | BELANJA TIDAK LANGSUNG | 122,671,107,000 | 118,917,141,123 | 96.94 | (3,753,965,877) | (3.06) | Peraturan Daerah Nomor 4 Tahun 2020 tentang Perubahan Anggaran Pendapatan dan Belanja Daerah Provinsi Jawa Tengah Tahun Anggaran 2020 |
| 2.05 2 05 01 00 00 5 1 1 | Belanja Pegawai | 122,671,107,000 | 118,917,141,123 | 96.94 | (3,753,965,877) | (3.06) | |
| 2.05 2 05 01 | BELANJA LANGSUNG | 37,735,899,000 | 33,519,489,334 | 88.83 | (4,216,409,666) | (11.17) | Peraturan Daerah Nomor 4 Tahun 2020 tentang Perubahan Anggaran Pendapatan dan Belanja Daerah Provinsi Jawa Tengah Tahun Anggaran 2020 |
| 2.05 2 05 01 01 | MANAJEMEN ADMINISTRASI PELAYANAN UMUM, KEPEGAWAIAN DAN KEUANGAN PERANGKAT DAERAH | 13,683,731,000 | 13,114,848,898 | 95.84 | (568,882,102) | (4.16) | |
| 2.05 2 05 01 01 0001 | Kegiatan Administrasi Pelayanan Keuangan Perangkat Daerah | 48,200,000 | 47,707,508 | 98.98 | (492,492) | (1.02) | |
| 2.05 2 05 01 01 0001 5 2 2 | Belanja Barang Dan Jasa | 48,200,000 | 47,707,508 | 98.98 | (492,492) | (1.02) | |
| 2.05 2 05 01 01 0002 | Kegiatan Pelayanan Jasa Surat Menyurat Dan Kearsipan Perangkat Daerah | 61,087,000 | 60,827,150 | 99.57 | (259,850) | (0.43) | |
| 2.05 2 05 01 01 0002 5 2 2 | Belanja Barang Dan Jasa | 61,087,000 | 60,827,150 | 99.57 | (259,850) | (0.43) | |
| 2.05 2 05 01 01 0003 | Kegiatan Penyediaan Jasa Komunikasi, Air Dan Listrik Perangkat Daerah | 1,465,305,000 | 1,228,403,860 | 83.83 | (236,901,140) | (16.17) | |
| 2.05 2 05 01 01 0003 5 2 2 | Belanja Barang Dan Jasa | 1,465,305,000 | 1,228,403,860 | 83.83 | (236,901,140) | (16.17) | |

| KODE REKENING | URAIAN KELOMPOK JENIS OBYEK, RINCIAN OBYEK | JUMLAH ANGGARAN SETELAH PERUBAHAN | REALISASI | | BERTAMBAH (BERKURANG) | | DASAR HUKUM |
|----------------------------|----------------------------------------------------------------------------------------------------------------------------|-----------------------------------|---------------|-----------|-----------------------|-----------|-------------|
| | | | Rp | % | Rp | % | |
| 1 | 2 | 3 | 4 | 5=4/3x100 | 6=4-3 | 7=6/3X100 | 8 |
| 2.05 2 05 01 01 0004 | Kegiatan Penyediaan Jaminan Barang Milik Daerah | 303,392,000 | 291,257,776 | 96 | (12,134,224) | (4) | |
| 2.05 2 05 01 01 0004 5 2 1 | Belanja Pegawai | 2,550,000 | 2,550,000 | 100 | 0 | 0 | |
| 2.05 2 05 01 01 0004 5 2 2 | Belanja Barang Dan Jasa | 300,842,000 | 288,707,776 | 95.97 | (12,134,224) | (4.03) | |
| 2.05 2 05 01 01 0005 | Kegiatan Penyediaan Jasa Kebersihan Dan Pelayanan Perkantoran Perangkat Daerah | 4,336,229,000 | 4,249,842,298 | 98.01 | (86,386,702) | (1.99) | |
| 2.05 2 05 01 01 0005 5 2 1 | Belanja Pegawai | 2,904,065,000 | 2,835,127,000 | 97.63 | (68,938,000) | (2.37) | |
| 2.05 2 05 01 01 0005 5 2 2 | Belanja Barang Dan Jasa | 1,432,164,000 | 1,414,715,298 | 98.78 | (17,448,702) | (1.22) | |
| 2.05 2 05 01 01 0006 | Kegiatan Rapat Koordinasi Dan Konsultasi Dalam Dan Luar Daerah Perangkat Daerah | 1,139,417,000 | 1,132,400,801 | 99.38 | (7,016,199) | (0.62) | |
| 2.05 2 05 01 01 0006 5 2 2 | Belanja Barang Dan Jasa | 1,139,417,000 | 1,132,400,801 | 99.38 | (7,016,199) | (0.62) | |
| 2.05 2 05 01 01 0007 | Kegiatan Pelayanan Penyediaan Makan Minum Rapat Perangkat Daerah | 254,185,000 | 250,221,804 | 98.44 | (3,963,196) | (1.56) | |
| 2.05 2 05 01 01 0007 5 2 2 | Belanja Barang Dan Jasa | 254,185,000 | 250,221,804 | 98.44 | (3,963,196) | (1.56) | |
| 2.05 2 05 01 01 0008 | Kegiatan Penyediaan Bahan Bacaan/buku Perpustakaan Perangkat Daerah | 55,305,000 | 54,352,100 | 98.28 | (952,900) | (1.72) | |
| 2.05 2 05 01 01 0008 5 2 2 | Belanja Barang Dan Jasa | 49,865,000 | 48,923,100 | 98.11 | (941,900) | (1.89) | |
| 2.05 2 05 01 01 0008 5 2 3 | Belanja Modal | 5,440,000 | 5,429,000 | 99.8 | (11,000) | (0.2) | |
| 2.05 2 05 01 01 0009 | Kegiatan Pemeliharaan Rutin/ Berkala Rumah Jabatan/rumah Dinas/gedung Kantor/ Kendaraan Dinas/operasional Perangkat Daerah | 2,033,166,000 | 1,962,855,591 | 96.54 | (70,310,409) | (3.46) | |
| 2.05 2 05 01 01 0009 5 2 1 | Belanja Pegawai | 6,000,000 | 2,800,000 | 46.67 | (3,200,000) | (53.33) | |
| 2.05 2 05 01 01 0009 5 2 2 | Belanja Barang Dan Jasa | 2,027,166,000 | 1,960,055,591 | 96.69 | (67,110,409) | (3.31) | |
| 2.05 2 05 01 01 0010 | Kegiatan Pemeliharaan Rutin /berkala Sarana Kantor Dan Rumah Tangga Perangkat Daerah | 566,883,000 | 543,270,350 | 95.83 | (23,612,650) | (4.17) | |
| 2.05 2 05 01 01 0010 5 2 1 | Belanja Pegawai | 1,000,000 | 1,000,000 | 100 | 0 | 0 | |
| 2.05 2 05 01 01 0010 5 2 2 | Belanja Barang Dan Jasa | 425,183,000 | 412,618,350 | 97.04 | (12,564,650) | (2.96) | |
| 2.05 2 05 01 01 0010 5 2 3 | Belanja Modal | 140,700,000 | 129,652,000 | 92.15 | (11,048,000) | (7.85) | |
| 2.05 2 05 01 01 0011 | Kegiatan Penyediaan Sarana Dan Prasarana Kantor | 1,342,662,000 | 1,334,934,400 | 99.42 | (7,727,600) | (0.58) | |
| 2.05 2 05 01 01 0011 5 2 1 | Belanja Pegawai | 11,350,000 | 7,950,000 | 70.04 | (3,400,000) | (29.96) | |
| 2.05 2 05 01 01 0011 5 2 2 | Belanja Barang Dan Jasa | 191,519,000 | 190,991,300 | 99.72 | (527,700) | (0.28) | |
| 2.05 2 05 01 01 0011 5 2 3 | Belanja Modal | 1,139,793,000 | 1,135,993,100 | 99.67 | (3,799,900) | (0.33) | |
| 2.05 2 05 01 01 0012 | Kegiatan Rehab Gedung Kantor Perangkat Daerah | 1,030,707,000 | 1,022,137,000 | 99.17 | (8,570,000) | (0.83) | |
| 2.05 2 05 01 01 0012 5 2 1 | Belanja Pegawai | 9,500,000 | 7,500,000 | 78.95 | (2,000,000) | (21.05) | |
| 2.05 2 05 01 01 0012 5 2 2 | Belanja Barang Dan Jasa | 1,006,207,000 | 999,637,000 | 99.35 | (6,570,000) | (0.65) | |
| 2.05 2 05 01 01 0012 5 2 3 | Belanja Modal | 15,000,000 | 15,000,000 | 100 | 0 | 0 | |
| 2.05 2 05 01 01 0013 | Kegiatan Pengadaan Kendaraan Dinas/operasional | 3,001,000 | 0 | 0 | (3,001,000) | (100) | |
| 2.05 2 05 01 01 0013 5 2 1 | Belanja Pegawai | 3,000,000 | 0 | 0 | (3,000,000) | (100) | |
| 2.05 2 05 01 01 0013 5 2 3 | Belanja Modal | 1,000 | 0 | 0 | (1,000) | (100) | |

| KODE REKENING | URAIAN KELOMPOK JENIS OBYEK, RINCIAN OBYEK | JUMLAH ANGGARAN SETELAH PERUBAHAN | REALISASI | | BERTAMBAH (BERKURANG) | | DASAR HUKUM |
|----------------------------|-------------------------------------------------------------------------------------------------|-----------------------------------|----------------------|--------------|-----------------------|---------------|-------------|
| | | | Rp | % | Rp | % | |
| 1 | 2 | 3 | 4 | 5=4/3x100 | 6=4-3 | 7=6/3X100 | 8 |
| 2.05 2 05 01 01 0014 | Kegiatan Pengadaan Pakaian Dinas | 1,001,000 | 0 | 0 | (1,001,000) | (100) | |
| 2.05 2 05 01 01 0014 5 2 1 | Belanja Pegawai | 1,000,000 | 0 | 0 | (1,000,000) | (100) | |
| 2.05 2 05 01 01 0014 5 2 2 | Belanja Barang Dan Jasa | 1,000 | 0 | 0 | (1,000) | (100) | |
| 2.05 2 05 01 01 0015 | Kegiatan Pendidikan Dan Pelatihan Formal | 90,120,000 | 60,423,000 | 67.05 | (29,697,000) | (32.95) | |
| 2.05 2 05 01 01 0015 5 2 2 | Belanja Barang Dan Jasa | 90,120,000 | 60,423,000 | 67.05 | (29,697,000) | (32.95) | |
| 2.05 2 05 01 01 0016 | Kegiatan Pelayanan Informasi Perangkat Daerah | 91,900,000 | 27,942,000 | 30.4 | (63,958,000) | (69.6) | |
| 2.05 2 05 01 01 0016 5 2 2 | Belanja Barang Dan Jasa | 91,900,000 | 27,942,000 | 30.4 | (63,958,000) | (69.6) | |
| 2.05 2 05 01 01 0020 | Kegiatan Penyediaan Perlengkapan Pendukung Perkantoran | 767,109,000 | 754,643,820 | 98.38 | (12,465,180) | (1.62) | |
| 2.05 2 05 01 01 0020 5 2 1 | Belanja Pegawai | 4,000,000 | 2,000,000 | 50 | (2,000,000) | (50) | |
| 2.05 2 05 01 01 0020 5 2 2 | Belanja Barang Dan Jasa | 655,914,000 | 646,149,820 | 98.51 | (9,764,180) | (1.49) | |
| 2.05 2 05 01 01 0020 5 2 3 | Belanja Modal | 107,195,000 | 106,494,000 | 99.35 | (701,000) | (0.65) | |
| 2.05 2 05 01 01 0023 | Kegiatan Pengelolaan Administrasi Kepegawaian Perangkat Daerah | 94,062,000 | 93,629,440 | 99.54 | (432,560) | (0.46) | |
| 2.05 2 05 01 01 0023 5 2 2 | Belanja Barang Dan Jasa | 94,062,000 | 93,629,440 | 99.54 | (432,560) | (0.46) | |
| 2.05 2 05 01 02 | PERENCANAAN DAN EVALUASI KINERJA PERANGKAT DAERAH | 512,994,000 | 506,170,461 | 98.67 | (6,823,539) | (1.33) | |
| 2.05 2 05 01 02 0001 | Kegiatan Penyusunan Dokumen Perencanaan Perangkat Daerah | 274,806,000 | 268,754,400 | 97.8 | (6,051,600) | (2.2) | |
| 2.05 2 05 01 02 0001 5 2 1 | Belanja Pegawai | 3,600,000 | 0 | 0 | (3,600,000) | (100) | |
| 2.05 2 05 01 02 0001 5 2 2 | Belanja Barang Dan Jasa | 271,206,000 | 268,754,400 | 99.1 | (2,451,600) | (0.9) | |
| 2.05 2 05 01 02 0002 | Kegiatan Penyusunan Dokumen Evaluasi Kinerja Perangkat Daerah | 238,188,000 | 237,416,061 | 99.68 | (771,939) | (0.32) | |
| 2.05 2 05 01 02 0002 5 2 1 | Belanja Pegawai | 1,200,000 | 600,000 | 50 | (600,000) | (50) | |
| 2.05 2 05 01 02 0002 5 2 2 | Belanja Barang Dan Jasa | 236,988,000 | 236,816,061 | 99.93 | (171,939) | (0.07) | |
| 2.05 2 05 01 15 | PENGLOLAAN SAMPAH, LIMBAH BAHAN BERBAHAYA BERACUN, PENGENDALIAN PENCEMARAN DAN KERUSAKAN | 6,368,247,000 | 6,149,319,992 | 96.56 | (218,927,008) | (3.44) | |
| 2.05 2 05 01 15 0001 | Kegiatan Pengendalian Pencemaran Lingkungan Hidup | 788,000,000 | 787,545,280 | 99.94 | (454,720) | (0.06) | |
| 2.05 2 05 01 15 0001 5 2 1 | Belanja Pegawai | 41,600,000 | 41,600,000 | 100 | 0 | 0 | |
| 2.05 2 05 01 15 0001 5 2 2 | Belanja Barang Dan Jasa | 746,400,000 | 745,945,280 | 99.94 | (454,720) | (0.06) | |
| 2.05 2 05 01 15 0002 | Kegiatan Pengelolaan Sampah Dan Limbah Bahan Berbahaya Beracun | 942,140,000 | 838,782,350 | 89.03 | (103,357,650) | (10.97) | |
| 2.05 2 05 01 15 0002 5 2 1 | Belanja Pegawai | 72,100,000 | 72,000,000 | 99.86 | (100,000) | (0.14) | |
| 2.05 2 05 01 15 0002 5 2 2 | Belanja Barang Dan Jasa | 870,040,000 | 766,782,350 | 88.13 | (103,257,650) | (11.87) | |
| 2.05 2 05 01 15 0003 | Kegiatan Pengendalian Kerusakan Lingkungan Hidup | 572,205,000 | 570,627,384 | 99.72 | (1,577,616) | (0.28) | |
| 2.05 2 05 01 15 0003 5 2 1 | Belanja Pegawai | 117,800,000 | 117,800,000 | 100 | 0 | 0 | |

| KODE REKENING | URAIAN KELOMPOK JENIS OBYEK, RINCIAN OBYEK | JUMLAH ANGGARAN SETELAH PERUBAHAN | REALISASI | | BERTAMBAH (BERKURANG) | | DASAR HUKUM |
|----------------------------|---------------------------------------------------------------------------------------------------------------------|-----------------------------------|----------------------|--------------|------------------------|----------------|-------------|
| | | | Rp | % | Rp | % | |
| 1 | 2 | 3 | 4 | 5=4/3x100 | 6=4-3 | 7=6/3X100 | 8 |
| 2.05 2 05 01 15 0003 5 2 2 | Belanja Barang Dan Jasa | 454,405,000 | 452,827,384 | 99.65 | (1,577,616) | (0.35) | |
| 2.05 2 05 01 15 0004 | Kegiatan Pembinaan Masyarakat Dan Penanganan Daerah Penghasil Bahan Baku Tembakau Dan Industrinya | 2,500,000,000 | 2,402,428,600 | 96.1 | (97,571,400) | (3.9) | |
| 2.05 2 05 01 15 0004 5 2 1 | Belanja Pegawai | 119,500,000 | 119,500,000 | 100 | 0 | 0 | |
| 2.05 2 05 01 15 0004 5 2 2 | Belanja Barang Dan Jasa | 2,135,300,000 | 2,038,812,200 | 95.48 | (96,487,800) | (4.52) | |
| 2.05 2 05 01 15 0004 5 2 3 | Belanja Modal | 245,200,000 | 244,116,400 | 99.56 | (1,083,600) | (0.44) | |
| 2.05 2 05 01 15 0005 | Kegiatan Pengujian Kualitas Air Dan Udara | 942,933,000 | 941,891,750 | 99.89 | (1,041,250) | (0.11) | |
| 2.05 2 05 01 15 0005 5 2 1 | Belanja Pegawai | 407,316,000 | 406,716,000 | 99.85 | (600,000) | (0.15) | |
| 2.05 2 05 01 15 0005 5 2 2 | Belanja Barang Dan Jasa | 535,617,000 | 535,175,750 | 99.92 | (441,250) | (0.08) | |
| 2.05 2 05 01 15 0006 | Kegiatan Pengendalian Mutu Dan Peningkatan Pelayanan Laboratorium Lingkungan Hidup | 622,969,000 | 608,044,628 | 97.6 | (14,924,372) | (2.4) | |
| 2.05 2 05 01 15 0006 5 2 1 | Belanja Pegawai | 119,940,000 | 119,940,000 | 100 | 0 | 0 | |
| 2.05 2 05 01 15 0006 5 2 2 | Belanja Barang Dan Jasa | 503,029,000 | 488,104,628 | 97.03 | (14,924,372) | (2.97) | |
| 2.05 2 05 01 15 0006 5 2 3 | Belanja Modal | 0 | 0 | 0 | 0 | 0 | |
| 2.05 2 05 01 16 | PENATAAN, PENGKAJIAN DAMPAK DAN PENGEMBANGAN KAPASITAS | 1,097,940,000 | 1,093,240,176 | 99.57 | (4,699,824) | (0.43) | |
| 2.05 2 05 01 16 0001 | Kegiatan Pengembangan Teknologi Lingkungan Ekoefisiensi Dan Kapasitas Masyarakat Dalam Pengelolaan Lingkungan Hidup | 512,734,000 | 510,025,196 | 99.47 | (2,708,804) | (0.53) | |
| 2.05 2 05 01 16 0001 5 2 1 | Belanja Pegawai | 193,400,000 | 193,400,000 | 100 | 0 | 0 | |
| 2.05 2 05 01 16 0001 5 2 2 | Belanja Barang Dan Jasa | 319,334,000 | 316,625,196 | 99.15 | (2,708,804) | (0.85) | |
| 2.05 2 05 01 16 0002 | Kegiatan Perencanaan/penyusunan Kebijakan Teknis Penataan Lingkungan Hidup | 367,792,000 | 367,039,880 | 99.8 | (752,120) | (0.2) | |
| 2.05 2 05 01 16 0002 5 2 1 | Belanja Pegawai | 102,000,000 | 102,000,000 | 100 | 0 | 0 | |
| 2.05 2 05 01 16 0002 5 2 2 | Belanja Barang Dan Jasa | 265,792,000 | 265,039,880 | 99.72 | (752,120) | (0.28) | |
| 2.05 2 05 01 16 0003 | Kegiatan Peningkatan Pelaksanaan Amdal Dan Komisi Penilai Amdal | 217,414,000 | 216,175,100 | 99.43 | (1,238,900) | (0.57) | |
| 2.05 2 05 01 16 0003 5 2 1 | Belanja Pegawai | 75,400,000 | 74,400,000 | 98.67 | (1,000,000) | (1.33) | |
| 2.05 2 05 01 16 0003 5 2 2 | Belanja Barang Dan Jasa | 142,014,000 | 141,775,100 | 99.83 | (238,900) | (0.17) | |
| 3.04 2 05 01 15 | REHABILITASI DAN KONSERVASI SUMBER DAYA HUTAN | 11,455,021,000 | 8,333,936,937 | 72.75 | (3,121,084,063) | (27.25) | |
| 3.04 2 05 01 15 0001 | Pengendalian Penanganan Das Dan Konservasi Tumbuhan Dan Satwa Liar | 8,402,421,000 | 5,286,164,960 | 62.91 | (3,116,256,040) | (37.09) | |
| 3.04 2 05 01 15 0001 5 2 1 | Belanja Pegawai | 529,975,000 | 519,025,000 | 97.93 | (10,950,000) | (2.07) | |
| 3.04 2 05 01 15 0001 5 2 2 | Belanja Barang Dan Jasa | 7,872,446,000 | 4,767,139,960 | 60.55 | (3,105,306,040) | (39.45) | |
| 3.04 2 05 01 15 0004 | Sertifikasi Dan Pengendalian Peredaran Benih/bibit Tanaman Hutan | 62,741,000 | 62,736,000 | 99.99 | (5,000) | (0.01) | |
| 3.04 2 05 01 15 0004 5 2 1 | Belanja Pegawai | 0 | 0 | 0 | 0 | 0 | |
| 3.04 2 05 01 15 0004 5 2 2 | Belanja Barang Dan Jasa | 62,741,000 | 62,736,000 | 99.99 | (5,000) | (0.01) | |

| KODE REKENING | URAIAN KELOMPOK JENIS OBYEK, RINCIAN OBYEK | JUMLAH ANGGARAN SETELAH PERUBAHAN | REALISASI | | BERTAMBAH (BERKURANG) | | DASAR HUKUM |
|----------------------------|-----------------------------------------------------------------------------|-----------------------------------|----------------------|--------------|-----------------------|---------------|-------------|
| | | | Rp | % | Rp | % | |
| 1 | 2 | 3 | 4 | 5=4/3x100 | 6=4-3 | 7=6/3X100 | 8 |
| 3.04 2 05 01 15 0005 | Pengembangan Sumber Benih Dan Pengelolaan Persemaian Permanen | 1,437,711,000 | 1,436,600,000 | 99.92 | (1,111,000) | (0.08) | |
| 3.04 2 05 01 15 0005 5 2 1 | Belanja Pegawai | 643,490,000 | 643,490,000 | 100 | 0 | 0 | |
| 3.04 2 05 01 15 0005 5 2 2 | Belanja Barang Dan Jasa | 794,221,000 | 793,110,000 | 99.86 | (1,111,000) | (0.14) | |
| 3.04 2 05 01 15 0006 | Pengembangan Dan Perlindungan Tahura Kgpaa Mangkunagoro I | 577,493,000 | 577,086,600 | 99.93 | (406,400) | (0.07) | |
| 3.04 2 05 01 15 0006 5 2 1 | Belanja Pegawai | 357,970,000 | 357,970,000 | 100 | 0 | 0 | |
| 3.04 2 05 01 15 0006 5 2 2 | Belanja Barang Dan Jasa | 118,223,000 | 117,816,600 | 99.66 | (406,400) | (0.34) | |
| 3.04 2 05 01 15 0006 5 2 3 | Belanja Modal | 101,300,000 | 101,300,000 | 100 | 0 | 0 | |
| 3.04 2 05 01 15 0007 | Pemanfaatan Taman Hutan Raya Kgpaa Mangkunegoro I | 125,980,000 | 125,249,377 | 99.42 | (730,623) | (0.58) | |
| 3.04 2 05 01 15 0007 5 2 1 | Belanja Pegawai | 32,100,000 | 32,100,000 | 100 | 0 | 0 | |
| 3.04 2 05 01 15 0007 5 2 2 | Belanja Barang Dan Jasa | 93,880,000 | 93,149,377 | 99.22 | (730,623) | (0.78) | |
| 3.04 2 05 01 15 0008 | Pengembangan Kebun Raya Baturaden | 614,961,000 | 612,386,000 | 99.58 | (2,575,000) | (0.42) | |
| 3.04 2 05 01 15 0008 5 2 1 | Belanja Pegawai | 464,800,000 | 462,225,000 | 99.45 | (2,575,000) | (0.55) | |
| 3.04 2 05 01 15 0008 5 2 2 | Belanja Barang Dan Jasa | 150,161,000 | 150,161,000 | 100 | 0 | 0 | |
| 3.04 2 05 01 15 0009 | Pemanfaatan Kebun Raya Baturaden | 233,714,000 | 233,714,000 | 100 | 0 | 0 | |
| 3.04 2 05 01 15 0009 5 2 1 | Belanja Pegawai | 204,600,000 | 204,600,000 | 100 | 0 | 0 | |
| 3.04 2 05 01 15 0009 5 2 2 | Belanja Barang Dan Jasa | 29,114,000 | 29,114,000 | 100 | 0 | 0 | |
| 3.04 2 05 01 16 | PENYULUHAN DAN PENEGAKAN HUKUM LINGKUNGAN HIDUP DAN KEHUTANAN | 3,647,334,000 | 3,356,985,060 | 92.04 | (290,348,940) | (7.96) | |
| 3.04 2 05 01 16 0010 | Peningkatan Perlindungan Dan Penegakan Hukum Lingkungan Hidup Dan Kehutanan | 392,000,000 | 391,941,760 | 99.99 | (58,240) | (0.01) | |
| 3.04 2 05 01 16 0010 5 2 1 | Belanja Pegawai | 18,000,000 | 18,000,000 | 100 | 0 | 0 | |
| 3.04 2 05 01 16 0010 5 2 2 | Belanja Barang Dan Jasa | 374,000,000 | 373,941,760 | 99.98 | (58,240) | (0.02) | |
| 3.04 2 05 01 16 0012 | Penyuluhan, Pemberdayaan Masyarakat Dan Perlindungan Hutan | 3,255,334,000 | 2,965,043,300 | 91.08 | (290,290,700) | (8.92) | |
| 3.04 2 05 01 16 0012 5 2 1 | Belanja Pegawai | 283,450,000 | 260,650,000 | 91.96 | (22,800,000) | (8.04) | |
| 3.04 2 05 01 16 0012 5 2 2 | Belanja Barang Dan Jasa | 2,971,884,000 | 2,704,393,300 | 91 | (267,490,700) | (9) | |
| 3.04 2 05 01 16 0012 5 2 3 | Belanja Modal | 0 | 0 | 0 | 0 | 0 | |
| 3.04 2 05 01 17 | PEMANFAATAN HUTAN | 970,632,000 | 964,987,810 | 99.42 | (5,644,190) | (0.58) | |
| 3.04 2 05 01 17 0002 | Pengendalian, Penatagunaan Dan Pemanfaatan Hutan | 970,632,000 | 964,987,810 | 99.42 | (5,644,190) | (0.58) | |
| 3.04 2 05 01 17 0002 5 2 1 | Belanja Pegawai | 145,050,000 | 145,050,000 | 100 | 0 | 0 | |
| 3.04 2 05 01 17 0002 5 2 2 | Belanja Barang Dan Jasa | 814,832,000 | 809,187,810 | 99.31 | (5,644,190) | (0.69) | |
| 3.04 2 05 01 17 0002 5 2 3 | Belanja Modal | 10,750,000 | 10,750,000 | 100 | 0 | 0 | |

DINAS KETAHANAN PANGAN

URUSAN PEMERINTAHAN : PANGAN
 ORGANISASI : DINAS KETAHANAN PANGAN
 SUB. UNIT ORGANISASI : DINAS KETAHANAN PANGAN

| KODE REKENING | URAIAN KELOMPOK JENIS OBYEK, RINCIAN OBYEK | JUMLAH ANGGARAN SETELAH PERUBAHAN | REALISASI | | BERTAMBAH (BERKURANG) | | DASAR HUKUM |
|----------------------------|----------------------------------------------------------------------------------|-----------------------------------|----------------|-----------|-----------------------|-----------|---------------------------------------------------------------------------------------------------------------------------------------|
| | | | Rp | % | Rp | % | |
| 1 | 2 | 3 | 4 | 5=4/3x100 | 6=4-3 | 7=6/3X100 | 8 |
| 2.03 2 03 01 00 00 5 | BELANJA | 34,546,475,000 | 33,144,893,955 | 95.94 | (1,401,581,045) | (4.06) | Peraturan Daerah Nomor 4 Tahun 2020 tentang Perubahan Anggaran Pendapatan dan Belanja Daerah Provinsi Jawa Tengah Tahun Anggaran 2020 |
| 2.03 2 03 01 00 00 5 1 | BELANJA TIDAK LANGSUNG | 13,570,387,000 | 13,454,391,964 | 99.15 | (115,995,036) | (0.85) | |
| 2.03 2 03 01 00 00 5 1 1 | Belanja Pegawai | 13,570,387,000 | 13,454,391,964 | 99.15 | (115,995,036) | (0.85) | |
| 2.03 2 03 01 | BELANJA LANGSUNG | 20,976,088,000 | 19,690,501,991 | 93.87 | (1,285,586,009) | (6.13) | Peraturan Daerah Nomor 4 Tahun 2020 tentang Perubahan Anggaran Pendapatan dan Belanja Daerah Provinsi Jawa Tengah Tahun Anggaran 2020 |
| 2.03 2 03 01 01 | MANAJEMEN ADMINISTRASI PELAYANAN UMUM, KEPEGAWAIAN DAN KEUANGAN PERANGKAT DAERAH | 4,171,449,000 | 4,028,797,196 | 96.58 | (142,651,804) | (3.42) | |
| 2.03 2 03 01 01 0001 | Kegiatan Administrasi Pelayanan Keuangan Perangkat Daerah | 40,810,000 | 40,757,000 | 99.87 | (53,000) | (0.13) | |
| 2.03 2 03 01 01 0001 5 2 2 | Belanja Barang Dan Jasa | 40,810,000 | 40,757,000 | 99.87 | (53,000) | (0.13) | |
| 2.03 2 03 01 01 0002 | Kegiatan Pelayanan Jasa Surat Menyurat Dan Kearsipan Perangkat Daerah | 53,064,000 | 52,114,000 | 98.21 | (950,000) | (1.79) | |
| 2.03 2 03 01 01 0002 5 2 2 | Belanja Barang Dan Jasa | 53,064,000 | 52,114,000 | 98.21 | (950,000) | (1.79) | |
| 2.03 2 03 01 01 0003 | Kegiatan Penyediaan Jasa Komunikasi, Air Dan Listrik Perangkat Daerah | 412,000,000 | 318,164,671 | 77.22 | (93,835,329) | (22.78) | |
| 2.03 2 03 01 01 0003 5 2 2 | Belanja Barang Dan Jasa | 412,000,000 | 318,164,671 | 77.22 | (93,835,329) | (22.78) | |
| 2.03 2 03 01 01 0004 | Kegiatan Penyediaan Jaminan Barang Milik Daerah | 140,000,000 | 139,372,759 | 99.55 | (627,241) | (0.45) | |
| 2.03 2 03 01 01 0004 5 2 2 | Belanja Barang Dan Jasa | 140,000,000 | 139,372,759 | 99.55 | (627,241) | (0.45) | |
| 2.03 2 03 01 01 0005 | Kegiatan Penyediaan Jasa Kebersihan Dan Pelayanan Perkantoran Perangkat Daerah | 1,441,500,000 | 1,433,047,200 | 99.41 | (8,452,800) | (0.59) | |
| 2.03 2 03 01 01 0005 5 2 1 | Belanja Pegawai | 287,500,000 | 279,100,000 | 97.08 | (8,400,000) | (2.92) | |
| 2.03 2 03 01 01 0005 5 2 2 | Belanja Barang Dan Jasa | 1,154,000,000 | 1,153,947,200 | 100 | (52,800) | 0.00 | |
| 2.03 2 03 01 01 0006 | Kegiatan Rapat Koordinasi Dan Konsultasi Dalam Dan Luar Daerah Perangkat Daerah | 385,068,000 | 384,106,857 | 99.75 | (961,143) | (0.25) | |
| 2.03 2 03 01 01 0006 5 2 2 | Belanja Barang Dan Jasa | 385,068,000 | 384,106,857 | 99.75 | (961,143) | (0.25) | |
| 2.03 2 03 01 01 0007 | Kegiatan Pelayanan Penyediaan Makan Minum Rapat Perangkat Daerah | 60,100,000 | 59,960,000 | 99.77 | (140,000) | (0.23) | |
| 2.03 2 03 01 01 0007 5 2 2 | Belanja Barang Dan Jasa | 60,100,000 | 59,960,000 | 99.77 | (140,000) | (0.23) | |

| KODE REKENING | URAIAN KELOMPOK JENIS OBYEK, RINCIAN OBYEK | JUMLAH ANGGARAN SETELAH PERUBAHAN | REALISASI | | BERTAMBAH (BERKURANG) | | DASAR HUKUM |
|----------------------------|----------------------------------------------------------------------------------------------------------------------------|-----------------------------------|-----------------------|--------------|------------------------|---------------|-------------|
| | | | Rp | % | Rp | % | |
| 1 | 2 | 3 | 4 | 5=4/3x100 | 6=4-3 | 7=6/3X100 | 8 |
| 2.03 2 03 01 01 0008 | Kegiatan Penyediaan Bahan Bacaan/buku Perpustakaan Perangkat Daerah | 38,600,000 | 34,990,000 | 90.65 | (3,610,000) | (9.35) | |
| 2.03 2 03 01 01 0008 5 2 2 | Belanja Barang Dan Jasa | 38,600,000 | 34,990,000 | 90.65 | (3,610,000) | (9.35) | |
| 2.03 2 03 01 01 0009 | Kegiatan Pemeliharaan Rutin/ Berkala Rumah Jabatan/rumah Dinas/gedung Kantor/ Kendaraan Dinas/operasional Perangkat Daerah | 444,430,000 | 420,416,925 | 94.6 | (24,013,075) | (5.4) | |
| 2.03 2 03 01 01 0009 5 2 2 | Belanja Barang Dan Jasa | 444,430,000 | 420,416,925 | 94.6 | (24,013,075) | (5.4) | |
| 2.03 2 03 01 01 0010 | Kegiatan Pemeliharaan Rutin /berkala Sarana Kantor Dan Rumah Tangga Perangkat Daerah | 238,278,000 | 236,443,500 | 99.23 | (1,834,500) | (0.77) | |
| 2.03 2 03 01 01 0010 5 2 2 | Belanja Barang Dan Jasa | 238,278,000 | 236,443,500 | 99.23 | (1,834,500) | (0.77) | |
| 2.03 2 03 01 01 0011 | Kegiatan Penyediaan Sarana Dan Prasarana Kantor | 164,000,000 | 163,755,000 | 99.85 | (245,000) | (0.15) | |
| 2.03 2 03 01 01 0011 5 2 2 | Belanja Barang Dan Jasa | 5,000,000 | 5,000,000 | 100 | 0 | 0 | |
| 2.03 2 03 01 01 0011 5 2 3 | Belanja Modal | 159,000,000 | 158,755,000 | 99.85 | (245,000) | (0.15) | |
| 2.03 2 03 01 01 0012 | Kegiatan Rehab Gedung Kantor Perangkat Daerah | 577,000,000 | 572,169,532 | 99.16 | (4,830,468) | (0.84) | |
| 2.03 2 03 01 01 0012 5 2 2 | Belanja Barang Dan Jasa | 577,000,000 | 572,169,532 | 99.16 | (4,830,468) | (0.84) | |
| 2.03 2 03 01 01 0015 | Kegiatan Pendidikan Dan Pelatihan Formal | 60,133,000 | 59,133,000 | 98.34 | (1,000,000) | (1.66) | |
| 2.03 2 03 01 01 0015 5 2 1 | Belanja Pegawai | 13,000,000 | 13,000,000 | 100 | 0 | 0 | |
| 2.03 2 03 01 01 0015 5 2 2 | Belanja Barang Dan Jasa | 47,133,000 | 46,133,000 | 97.88 | (1,000,000) | (2.12) | |
| 2.03 2 03 01 01 0016 | Kegiatan Pelayanan Informasi Perangkat Daerah | 33,029,000 | 31,616,000 | 95.72 | (1,413,000) | (4.28) | |
| 2.03 2 03 01 01 0016 5 2 2 | Belanja Barang Dan Jasa | 33,029,000 | 31,616,000 | 95.72 | (1,413,000) | (4.28) | |
| 2.03 2 03 01 01 0020 | Kegiatan Penyediaan Perlengkapan Pendukung Perkantoran | 42,337,000 | 42,337,000 | 100 | 0 | 0 | |
| 2.03 2 03 01 01 0020 5 2 2 | Belanja Barang Dan Jasa | 42,337,000 | 42,337,000 | 100 | 0 | 0 | |
| 2.03 2 03 01 01 0023 | Kegiatan Pengelolaan Administrasi Kepegawaian Perangkat Daerah | 41,100,000 | 40,413,752 | 98.33 | (686,248) | (1.67) | |
| 2.03 2 03 01 01 0023 5 2 2 | Belanja Barang Dan Jasa | 41,100,000 | 40,413,752 | 98.33 | (686,248) | (1.67) | |
| 2.03 2 03 01 02 | PERENCANAAN DAN EVALUASI KINERJA PERANGKAT DAERAH | 245,781,000 | 226,601,000 | 92.2 | (19,180,000) | (7.8) | |
| 2.03 2 03 01 02 0001 | Kegiatan Penyusunan Dokumen Perencanaan Perangkat Daerah | 166,238,000 | 158,502,000 | 95.35 | (7,736,000) | (4.65) | |
| 2.03 2 03 01 02 0001 5 2 2 | Belanja Barang Dan Jasa | 166,238,000 | 158,502,000 | 95.35 | (7,736,000) | (4.65) | |
| 2.03 2 03 01 02 0002 | Kegiatan Penyusunan Dokumen Evaluasi Kinerja Perangkat Daerah | 79,543,000 | 68,099,000 | 85.61 | (11,444,000) | (14.39) | |
| 2.03 2 03 01 02 0002 5 2 1 | Belanja Pegawai | 0 | 0 | 0 | 0 | 0 | |
| 2.03 2 03 01 02 0002 5 2 2 | Belanja Barang Dan Jasa | 79,543,000 | 68,099,000 | 85.61 | (11,444,000) | (14.39) | |
| 2.03 2 03 01 15 | PENINGKATAN KETAHANAN PANGAN | 16,558,858,000 | 15,435,103,795 | 93.21 | (1,123,754,205) | (6.79) | |
| 2.03 2 03 01 15 0003 | Pemantauan Harga Dan Stabilisasi Harga Pangan | 763,011,000 | 703,353,000 | 92.18 | (59,658,000) | (7.82) | |

| KODE REKENING | URAIAN KELOMPOK JENIS OBYEK, RINCIAN OBYEK | JUMLAH ANGGARAN SETELAH PERUBAHAN | REALISASI | | BERTAMBAH (BERKURANG) | | DASAR HUKUM |
|----------------------------|------------------------------------------------------------------------|-----------------------------------|---------------|-----------|-----------------------|-----------|-------------|
| | | | Rp | % | Rp | % | |
| 1 | 2 | 3 | 4 | 5=4/3x100 | 6=4-3 | 7=6/3X100 | 8 |
| 2.03 2 03 01 15 0003 5 2 1 | Belanja Pegawai | 199,225,000 | 190,125,000 | 95.43 | (9,100,000) | (4.57) | |
| 2.03 2 03 01 15 0003 5 2 2 | Belanja Barang Dan Jasa | 563,786,000 | 513,228,000 | 91.03 | (50,558,000) | (8.97) | |
| 2.03 2 03 01 15 0003 5 2 3 | Belanja Modal | 0 | 0 | 0 | 0 | 0 | |
| 2.03 2 03 01 15 0005 | Pengembangan Pemanfaatan Peekarangan Dan Konsumsi Pangan B2sa | 1,457,724,000 | 1,238,263,900 | 84.95 | (219,460,100) | (15.05) | |
| 2.03 2 03 01 15 0005 5 2 1 | Belanja Pegawai | 57,800,000 | 28,800,000 | 49.83 | (29,000,000) | (50.17) | |
| 2.03 2 03 01 15 0005 5 2 2 | Belanja Barang Dan Jasa | 1,399,924,000 | 1,209,463,900 | 86.39 | (190,460,100) | (13.61) | |
| 2.03 2 03 01 15 0006 | Pengembangan Diversifikasi Pengolahan Pangan Berbasis Sumberdaya Lokal | 328,920,000 | 310,420,000 | 94.38 | (18,500,000) | (5.62) | |
| 2.03 2 03 01 15 0006 5 2 2 | Belanja Barang Dan Jasa | 328,920,000 | 310,420,000 | 94.38 | (18,500,000) | (5.62) | |
| 2.03 2 03 01 15 0007 | Promosi Penganekaragaman Konsumsi Pangan | 714,451,000 | 709,381,000 | 99.29 | (5,070,000) | (0.71) | |
| 2.03 2 03 01 15 0007 5 2 1 | Belanja Pegawai | 55,300,000 | 55,300,000 | 100 | 0 | 0 | |
| 2.03 2 03 01 15 0007 5 2 2 | Belanja Barang Dan Jasa | 659,151,000 | 654,081,000 | 99.23 | (5,070,000) | (0.77) | |
| 2.03 2 03 01 15 0008 | Peningkatan Kerjasama Dan Informasi Keamanan Pangan | 510,000,000 | 510,000,000 | 100 | 0 | 0 | |
| 2.03 2 03 01 15 0008 5 2 1 | Belanja Pegawai | 16,400,000 | 16,400,000 | 100 | 0 | 0 | |
| 2.03 2 03 01 15 0008 5 2 2 | Belanja Barang Dan Jasa | 493,600,000 | 493,600,000 | 100 | 0 | 0 | |
| 2.03 2 03 01 15 0009 | Pengawasan Keamanan Pangan | 549,800,000 | 549,209,000 | 99.89 | (591,000) | (0.11) | |
| 2.03 2 03 01 15 0009 5 2 1 | Belanja Pegawai | 31,000,000 | 31,000,000 | 100 | 0 | 0 | |
| 2.03 2 03 01 15 0009 5 2 2 | Belanja Barang Dan Jasa | 518,800,000 | 518,209,000 | 99.89 | (591,000) | (0.11) | |
| 2.03 2 03 01 15 0010 | Pengembangan Kelembagaan Keamanan Pangan | 262,135,000 | 261,635,000 | 99.81 | (500,000) | (0.19) | |
| 2.03 2 03 01 15 0010 5 2 1 | Belanja Pegawai | 5,000,000 | 5,000,000 | 100 | 0 | 0 | |
| 2.03 2 03 01 15 0010 5 2 2 | Belanja Barang Dan Jasa | 257,135,000 | 256,635,000 | 99.81 | (500,000) | (0.19) | |
| 2.03 2 03 01 15 0011 | Peningkatan Kemandirian Dan Penanganan Kerentanan Pangan Di Masyarakat | 3,333,275,000 | 2,865,866,000 | 85.98 | (467,409,000) | (14.02) | |
| 2.03 2 03 01 15 0011 5 2 1 | Belanja Pegawai | 1,080,850,000 | 1,071,850,000 | 99.17 | (9,000,000) | (0.83) | |
| 2.03 2 03 01 15 0011 5 2 2 | Belanja Barang Dan Jasa | 2,252,425,000 | 1,794,016,000 | 79.65 | (458,409,000) | (20.35) | |
| 2.03 2 03 01 15 0012 | Pengembangan Cadangan Pangan Pemerintah Dan Masyarakat | 2,634,339,000 | 2,631,038,750 | 99.87 | (3,300,250) | (0.13) | |
| 2.03 2 03 01 15 0012 5 2 1 | Belanja Pegawai | 84,350,000 | 84,350,000 | 100 | 0 | 0 | |
| 2.03 2 03 01 15 0012 5 2 2 | Belanja Barang Dan Jasa | 2,549,989,000 | 2,546,688,750 | 99.87 | (3,300,250) | (0.13) | |
| 2.03 2 03 01 15 0014 | Sertifikasi Dan Registrasi Jaminan Mutu Pangan | 1,740,200,000 | 1,612,796,400 | 92.68 | (127,403,600) | (7.32) | |
| 2.03 2 03 01 15 0014 5 2 1 | Belanja Pegawai | 67,000,000 | 66,700,000 | 99.55 | (300,000) | (0.45) | |
| 2.03 2 03 01 15 0014 5 2 2 | Belanja Barang Dan Jasa | 1,575,300,000 | 1,448,248,400 | 91.93 | (127,051,600) | (8.07) | |
| 2.03 2 03 01 15 0014 5 2 3 | Belanja Modal | 97,900,000 | 97,848,000 | 99.95 | (52,000) | (0.05) | |
| 2.03 2 03 01 15 0015 | Pengujian Mutu Pangan | 897,530,000 | 788,153,336 | 87.81 | (109,376,664) | (12.19) | |

| KODE REKENING | URAIAN KELOMPOK JENIS OBYEK, RINCIAN OBYEK | JUMLAH ANGGARAN SETELAH PERUBAHAN | REALISASI | | BERTAMBAH (BERKURANG) | | DASAR HUKUM |
|----------------------------|-------------------------------------------------------------------------------------------------------------------------------|-----------------------------------|---------------|-----------|-----------------------|-----------|-------------|
| | | | Rp | % | Rp | % | |
| 1 | 2 | 3 | 4 | 5=4/3x100 | 6=4-3 | 7=6/3X100 | 8 |
| 2.03 2 03 01 15 0015 5 2 1 | Belanja Pegawai | 224,400,000 | 224,400,000 | 100 | 0 | 0 | |
| 2.03 2 03 01 15 0015 5 2 2 | Belanja Barang Dan Jasa | 425,630,000 | 367,631,012 | 86.37 | (57,998,988) | (13.63) | |
| 2.03 2 03 01 15 0015 5 2 3 | Belanja Modal | 247,500,000 | 196,122,324 | 79.24 | (51,377,676) | (20.76) | |
| 2.03 2 03 01 15 0016 | Kegiatan Analisis Ketersediaan Bahan Pangan | 142,225,000 | 141,525,000 | 99.51 | (700,000) | (0.49) | |
| 2.03 2 03 01 15 0016 5 2 1 | Belanja Pegawai | 20,000,000 | 20,000,000 | 100 | 0 | 0 | |
| 2.03 2 03 01 15 0016 5 2 2 | Belanja Barang Dan Jasa | 122,225,000 | 121,525,000 | 99.43 | (700,000) | (0.57) | |
| 2.03 2 03 01 15 0017 | Kegiatan Pengembangan Ketersediaan Sumberdaya Pangan | 287,698,000 | 278,463,000 | 96.79 | (9,235,000) | (3.21) | |
| 2.03 2 03 01 15 0017 5 2 1 | Belanja Pegawai | 24,000,000 | 24,000,000 | 100 | 0 | 0 | |
| 2.03 2 03 01 15 0017 5 2 2 | Belanja Barang Dan Jasa | 263,698,000 | 254,463,000 | 96.5 | (9,235,000) | (3.5) | |
| 2.03 2 03 01 15 0018 | Kegiatan Pemberdayaan Masyarakat Melalui Penguatan Kelembagaan Pangan, Jaringan Distribusi, Sistem Logistik Daerah (sislogda) | 2,937,550,000 | 2,834,999,409 | 96.51 | (102,550,591) | (3.49) | |
| 2.03 2 03 01 15 0018 5 2 1 | Belanja Pegawai | 485,650,000 | 470,800,000 | 96.94 | (14,850,000) | (3.06) | |
| 2.03 2 03 01 15 0018 5 2 2 | Belanja Barang Dan Jasa | 1,901,100,000 | 1,863,944,709 | 98.05 | (37,155,291) | (1.95) | |
| 2.03 2 03 01 15 0018 5 2 3 | Belanja Modal | 550,800,000 | 500,254,700 | 90.82 | (50,545,300) | (9.18) | |

**DINAS PEMBERDAYAAN
MASYARAKAT, DESA,
KEPENDUDUKAN DAN
PENCATATAN SIPIL**

URUSAN PEMERINTAHAN : PEMBERDAYAAN MASYARAKAT DAN DESA
 ORGANISASI : DINAS PEMBERDAYAAN MASYARAKAT DESA, KEPENDUDUKAN DAN CATATAN SIPIL
 SUB. UNIT ORGANISASI : DINAS PEMBERDAYAAN MASYARAKAT DESA, KEPENDUDUKAN DAN CATATAN SIPIL

| KODE REKENING | URAIAN KELOMPOK JENIS OBYEK, RINCIAN OBYEK | JUMLAH ANGGARAN SETELAH PERUBAHAN | REALISASI | | BERTAMBAH (BERKURANG) | | DASAR HUKUM |
|----------------------------|----------------------------------------------------------------------------------|-----------------------------------|----------------|-----------|-----------------------|-----------|---------------------------------------------------------------------------------------------------------------------------------------|
| | | | Rp | % | Rp | % | |
| 1 | 2 | 3 | 4 | 5=4/3x100 | 6=4-3 | 7=6/3X100 | 8 |
| 2.07 2 07 01 00 00 5 | BELANJA | 26,117,013,000 | 24,782,444,235 | 94.89 | (1,334,568,765) | (5.11) | |
| 2.07 2 07 01 00 00 5 1 | BELANJA TIDAK LANGSUNG | 13,765,633,000 | 13,306,634,119 | 96.67 | (458,998,881) | (3.33) | Peraturan Daerah Nomor 4 Tahun 2020 tentang Perubahan Anggaran Pendapatan dan Belanja Daerah Provinsi Jawa Tengah Tahun Anggaran 2020 |
| 2.07 2 07 01 00 00 5 1 1 | Belanja Pegawai | 13,765,633,000 | 13,306,634,119 | 96.67 | (458,998,881) | (3.33) | |
| 2.07 2 07 01 | BELANJA LANGSUNG | 12,351,380,000 | 11,475,810,116 | 92.91 | (875,569,884) | (7.09) | Peraturan Daerah Nomor 4 Tahun 2020 tentang Perubahan Anggaran Pendapatan dan Belanja Daerah Provinsi Jawa Tengah Tahun Anggaran 2020 |
| 2.07 2 07 01 01 | MANAJEMEN ADMINISTRASI PELAYANAN UMUM, KEPEGAWAIAN DAN KEUANGAN PERANGKAT DAERAH | 4,544,023,000 | 4,342,018,697 | 95.55 | (202,004,303) | (4.45) | |
| 2.07 2 07 01 01 0001 | Kegiatan Administrasi Pelayanan Keuangan Perangkat Daerah | 352,655,000 | 323,604,000 | 91.76 | (29,051,000) | (8.24) | |
| 2.07 2 07 01 01 0001 5 2 1 | Belanja Pegawai | 350,400,000 | 321,350,000 | 91.71 | (29,050,000) | (8.29) | |
| 2.07 2 07 01 01 0001 5 2 2 | Belanja Barang Dan Jasa | 2,255,000 | 2,254,000 | 99.96 | (1,000) | (0.04) | |
| 2.07 2 07 01 01 0002 | Kegiatan Pelayanan Jasa Surat Menyurat Dan Kearsipan Perangkat Daerah | 23,000,000 | 22,808,000 | 99.17 | (192,000) | (0.83) | |
| 2.07 2 07 01 01 0002 5 2 2 | Belanja Barang Dan Jasa | 23,000,000 | 22,808,000 | 99.17 | (192,000) | (0.83) | |
| 2.07 2 07 01 01 0003 | Kegiatan Penyediaan Jasa Komunikasi, Air Dan Listrik Perangkat Daerah | 825,000,000 | 663,724,295 | 80.45 | (161,275,705) | (19.55) | |
| 2.07 2 07 01 01 0003 5 2 2 | Belanja Barang Dan Jasa | 825,000,000 | 663,724,295 | 80.45 | (161,275,705) | (19.55) | |
| 2.07 2 07 01 01 0004 | Kegiatan Penyediaan Jaminan Barang Milik Daerah | 94,410,000 | 93,414,000 | 98.95 | (996,000) | (1.05) | |
| 2.07 2 07 01 01 0004 5 2 1 | Belanja Pegawai | 1,500,000 | 1,500,000 | 100 | 0 | 0 | |
| 2.07 2 07 01 01 0004 5 2 2 | Belanja Barang Dan Jasa | 92,910,000 | 91,914,000 | 98.93 | (996,000) | (1.07) | |
| 2.07 2 07 01 01 0005 | Kegiatan Penyediaan Jasa Kebersihan Dan Pelayanan Perkantoran Perangkat Daerah | 1,486,241,000 | 1,479,246,800 | 99.53 | (6,994,200) | (0.47) | |
| 2.07 2 07 01 01 0005 5 2 1 | Belanja Pegawai | 459,600,000 | 459,600,000 | 100 | 0 | 0 | |
| 2.07 2 07 01 01 0005 5 2 2 | Belanja Barang Dan Jasa | 1,026,641,000 | 1,019,646,800 | 99.32 | (6,994,200) | (0.68) | |
| 2.07 2 07 01 01 0006 | Kegiatan Rapat Koordinasi Dan Konsultasi Dalam Dan Luar Daerah Perangkat Daerah | 276,770,000 | 276,531,081 | 99.91 | (238,919) | (0.09) | |
| 2.07 2 07 01 01 0006 5 2 2 | Belanja Barang Dan Jasa | 276,770,000 | 276,531,081 | 99.91 | (238,919) | (0.09) | |
| 2.07 2 07 01 01 0007 | Kegiatan Pelayanan Penyediaan Makan Minum Rapat Perangkat Daerah | 85,740,000 | 85,736,980 | 100 | (3,020) | 0.00 | |

| KODE REKENING | URAIAN KELOMPOK JENIS OBYEK, RINCIAN OBYEK | JUMLAH ANGGARAN SETELAH PERUBAHAN | REALISASI | | BERTAMBAH (BERKURANG) | | DASAR HUKUM |
|----------------------------|----------------------------------------------------------------------------------------------------------------------------|-----------------------------------|--------------------|--------------|-----------------------|---------------|-------------|
| | | | Rp | % | Rp | % | |
| 1 | 2 | 3 | 4 | 5=4/3x100 | 6=4-3 | 7=6/3X100 | 8 |
| 2.07 2 07 01 01 0007 5 2 2 | Belanja Barang Dan Jasa | 85,740,000 | 85,736,980 | 100 | (3,020) | 0.00 | |
| 2.07 2 07 01 01 0008 | Kegiatan Penyediaan Bahan Bacaan/buku Perpustakaan Perangkat Daerah | 5,540,000 | 5,540,000 | 100 | 0 | 0 | |
| 2.07 2 07 01 01 0008 5 2 2 | Belanja Barang Dan Jasa | 5,540,000 | 5,540,000 | 100 | 0 | 0 | |
| 2.07 2 07 01 01 0008 5 2 3 | Belanja Modal | 0 | 0 | 0 | 0 | 0 | |
| 2.07 2 07 01 01 0009 | Kegiatan Pemeliharaan Rutin/ Berkala Rumah Jabatan/rumah Dinas/gedung Kantor/ Kendaraan Dinas/operasional Perangkat Daerah | 852,075,000 | 850,638,416 | 99.83 | (1,436,584) | (0.17) | |
| 2.07 2 07 01 01 0009 5 2 1 | Belanja Pegawai | 3,000,000 | 3,000,000 | 100 | 0 | 0 | |
| 2.07 2 07 01 01 0009 5 2 2 | Belanja Barang Dan Jasa | 849,075,000 | 847,638,416 | 99.83 | (1,436,584) | (0.17) | |
| 2.07 2 07 01 01 0010 | Kegiatan Pemeliharaan Rutin /berkala Sarana Kantor Dan Rumah Tangga Perangkat Daerah | 85,000,000 | 84,970,525 | 99.97 | (29,475) | (0.03) | |
| 2.07 2 07 01 01 0010 5 2 2 | Belanja Barang Dan Jasa | 85,000,000 | 84,970,525 | 99.97 | (29,475) | (0.03) | |
| 2.07 2 07 01 01 0011 | Kegiatan Penyediaan Sarana Dan Prasarana Kantor | 403,570,000 | 403,567,100 | 100 | (2,900) | 0 | |
| 2.07 2 07 01 01 0011 5 2 1 | Belanja Pegawai | 3,000,000 | 3,000,000 | 100 | 0 | 0 | |
| 2.07 2 07 01 01 0011 5 2 2 | Belanja Barang Dan Jasa | 1,748,000 | 1,748,000 | 100 | 0 | 0 | |
| 2.07 2 07 01 01 0011 5 2 3 | Belanja Modal | 398,822,000 | 398,819,100 | 100 | (2,900) | 0 | |
| 2.07 2 07 01 01 0014 | Kegiatan Pengadaan Pakaian Dinas | 1,510,000 | 0 | 0 | (1,510,000) | (100) | |
| 2.07 2 07 01 01 0014 5 2 1 | Belanja Pegawai | 0 | 0 | 0 | 0 | 0 | |
| 2.07 2 07 01 01 0014 5 2 2 | Belanja Barang Dan Jasa | 1,510,000 | 0 | 0 | (1,510,000) | (100) | |
| 2.07 2 07 01 01 0015 | Kegiatan Pendidikan Dan Pelatihan Formal | 30,000,000 | 29,745,000 | 99.15 | (255,000) | (0.85) | |
| 2.07 2 07 01 01 0015 5 2 2 | Belanja Barang Dan Jasa | 30,000,000 | 29,745,000 | 99.15 | (255,000) | (0.85) | |
| 2.07 2 07 01 01 0016 | Kegiatan Pelayanan Informasi Perangkat Daerah | 22,512,000 | 22,492,500 | 99.91 | (19,500) | (0.09) | |
| 2.07 2 07 01 01 0016 5 2 2 | Belanja Barang Dan Jasa | 22,512,000 | 22,492,500 | 99.91 | (19,500) | (0.09) | |
| 2.07 2 07 01 02 | PERENCANAAN DAN EVALUASI KINERJA PERANGKAT DAERAH | 213,275,000 | 209,933,194 | 98.43 | (3,341,806) | (1.57) | |
| 2.07 2 07 01 02 0001 | Kegiatan Penyusunan Dokumen Perencanaan Perangkat Daerah | 109,085,000 | 108,317,499 | 99.3 | (767,501) | (0.7) | |
| 2.07 2 07 01 02 0001 5 2 1 | Belanja Pegawai | 20,500,000 | 20,500,000 | 100 | 0 | 0 | |
| 2.07 2 07 01 02 0001 5 2 2 | Belanja Barang Dan Jasa | 88,585,000 | 87,817,499 | 99.13 | (767,501) | (0.87) | |
| 2.07 2 07 01 02 0002 | Kegiatan Penyusunan Dokumen Evaluasi Kinerja Perangkat Daerah | 104,190,000 | 101,615,695 | 97.53 | (2,574,305) | (2.47) | |
| 2.07 2 07 01 02 0002 5 2 1 | Belanja Pegawai | 20,500,000 | 19,500,000 | 95.12 | (1,000,000) | (4.88) | |
| 2.07 2 07 01 02 0002 5 2 2 | Belanja Barang Dan Jasa | 83,690,000 | 82,115,695 | 98.12 | (1,574,305) | (1.88) | |
| 2.06 2 07 01 15 | PENATAAN ADMINISTRASI KEPENDUDUKAN | 976,528,000 | 942,352,075 | 96.5 | (34,175,925) | (3.5) | |

| KODE REKENING | URAIAN KELOMPOK JENIS OBYEK, RINCIAN OBYEK | JUMLAH ANGGARAN SETELAH PERUBAHAN | REALISASI | | BERTAMBAH (BERKURANG) | | DASAR HUKUM |
|----------------------------|--------------------------------------------------------------------------------------------------|-----------------------------------|----------------------|--------------|-----------------------|---------------|-------------|
| | | | Rp | % | Rp | % | |
| 1 | 2 | 3 | 4 | 5=4/3x100 | 6=4-3 | 7=6/3X100 | 8 |
| 2.06 2 07 01 15 0001 | Kegiatan Pembinaan Dan Fasilitasi Penyelenggaraan Administrasi Kependudukan Dan Pencatatan Sipil | 333,228,000 | 309,378,415 | 92.84 | (23,849,585) | (7.16) | |
| 2.06 2 07 01 15 0001 5 2 1 | Belanja Pegawai | 71,500,000 | 66,000,000 | 92.31 | (5,500,000) | (7.69) | |
| 2.06 2 07 01 15 0001 5 2 2 | Belanja Barang Dan Jasa | 261,728,000 | 243,378,415 | 92.99 | (18,349,585) | (7.01) | |
| 2.06 2 07 01 15 0002 | Kegiatan Pembinaan Dan Fasilitasi Penyelenggaraan Pelayanan Pencatatan Sipil | 292,280,000 | 288,632,300 | 98.75 | (3,647,700) | (1.25) | |
| 2.06 2 07 01 15 0002 5 2 1 | Belanja Pegawai | 71,500,000 | 71,500,000 | 100 | 0 | 0 | |
| 2.06 2 07 01 15 0002 5 2 2 | Belanja Barang Dan Jasa | 220,780,000 | 217,132,300 | 98.35 | (3,647,700) | (1.65) | |
| 2.06 2 07 01 15 0003 | Kegiatan Pengelolaan, Penyajian Dan Pemanfaatan Data Kependudukan Skala Provinsi | 351,020,000 | 344,341,360 | 98.1 | (6,678,640) | (1.9) | |
| 2.06 2 07 01 15 0003 5 2 1 | Belanja Pegawai | 71,500,000 | 71,500,000 | 100 | 0 | 0 | |
| 2.06 2 07 01 15 0003 5 2 2 | Belanja Barang Dan Jasa | 279,520,000 | 272,841,360 | 97.61 | (6,678,640) | (2.39) | |
| 2.07 2 07 01 15 | PENATAAN DAN ADMINISTRASI PEMERINTAHAN DESA | 1,709,796,000 | 1,701,047,822 | 99.49 | (8,748,178) | (0.51) | |
| 2.07 2 07 01 15 0001 | Kegiatan Penataan Dan Evaluasi Perkembangan Desa/kelurahan Di Jawa Tengah | 317,299,000 | 313,903,400 | 98.93 | (3,395,600) | (1.07) | |
| 2.07 2 07 01 15 0001 5 2 1 | Belanja Pegawai | 50,750,000 | 50,750,000 | 100 | 0 | 0 | |
| 2.07 2 07 01 15 0001 5 2 2 | Belanja Barang Dan Jasa | 266,549,000 | 263,153,400 | 98.73 | (3,395,600) | (1.27) | |
| 2.07 2 07 01 15 0002 | Kegiatan Pembinaan Produk Hukum Daerah Dan Penyusunan Database Bidang Pemerintahan Desa | 244,440,000 | 241,489,500 | 98.79 | (2,950,500) | (1.21) | |
| 2.07 2 07 01 15 0002 5 2 1 | Belanja Pegawai | 116,900,000 | 114,100,000 | 97.6 | (2,800,000) | (2.4) | |
| 2.07 2 07 01 15 0002 5 2 2 | Belanja Barang Dan Jasa | 127,540,000 | 127,389,500 | 99.88 | (150,500) | (0.12) | |
| 2.07 2 07 01 15 0003 | Kegiatan Pembinaan Pengelolaan Aset Dan Keuangan Desa Di Jawa Tengah | 284,198,000 | 283,947,622 | 99.91 | (250,378) | (0.09) | |
| 2.07 2 07 01 15 0003 5 2 1 | Belanja Pegawai | 73,500,000 | 73,500,000 | 100 | 0 | 0 | |
| 2.07 2 07 01 15 0003 5 2 2 | Belanja Barang Dan Jasa | 210,698,000 | 210,447,622 | 99.88 | (250,378) | (0.12) | |
| 2.07 2 07 01 15 0004 | Kegiatan Pengembangan Sistem Informasi Desa Di Jawa Tengah | 213,002,000 | 212,974,300 | 99.99 | (27,700) | (0.01) | |
| 2.07 2 07 01 15 0004 5 2 1 | Belanja Pegawai | 73,500,000 | 73,500,000 | 100 | 0 | 0 | |
| 2.07 2 07 01 15 0004 5 2 2 | Belanja Barang Dan Jasa | 139,502,000 | 139,474,300 | 99.98 | (27,700) | (0.02) | |
| 2.07 2 07 01 15 0005 | Kegiatan Pengembangan Kapasitas Desa/ Kelurahan | 650,857,000 | 648,733,000 | 99.67 | (2,124,000) | (0.33) | |
| 2.07 2 07 01 15 0005 5 2 1 | Belanja Pegawai | 89,100,000 | 87,000,000 | 97.64 | (2,100,000) | (2.36) | |
| 2.07 2 07 01 15 0005 5 2 2 | Belanja Barang Dan Jasa | 561,757,000 | 561,733,000 | 100 | (24,000) | 0.00 | |
| 2.07 2 07 01 16 | KERJASAMA DESA DAN PENGEMBANGAN KAWASAN PERDESAAN | 815,726,000 | 814,517,738 | 99.85 | (1,208,262) | (0.15) | |
| 2.07 2 07 01 16 0001 | Kegiatan Pengembangan Kerjasama Desa Di Jawa Tengah | 239,746,000 | 239,602,529 | 99.94 | (143,471) | (0.06) | |
| 2.07 2 07 01 16 0001 5 2 1 | Belanja Pegawai | 35,600,000 | 35,600,000 | 100 | 0 | 0 | |
| 2.07 2 07 01 16 0001 5 2 2 | Belanja Barang Dan Jasa | 204,146,000 | 204,002,529 | 99.93 | (143,471) | (0.07) | |

DINAS PERHUBUNGAN

URUSAN PEMERINTAHAN : PERHUBUNGAN
 ORGANISASI : DINAS PERHUBUNGAN
 SUB. UNIT ORGANISASI : DINAS PERHUBUNGAN

| KODE REKENING | URAIAN KELOMPOK JENIS OBYEK, RINCIAN OBYEK | JUMLAH ANGGARAN SETELAH PERUBAHAN | REALISASI | | BERTAMBAH (BERKURANG) | | DASAR HUKUM |
|----------------------------|-----------------------------------------------------------------------------------------|-----------------------------------|-----------------|-----------|-----------------------|-----------|---------------------------------------------------------------------------------------------------------------------------------------|
| | | | Rp | % | Rp | % | |
| 1 | 2 | 3 | 4 | 5=4/3x100 | 6=4-3 | 7=6/3X100 | 8 |
| 2.09 2 09 01 00 00 4 | PENDAPATAN | 8,570,479,000 | 11,863,807,200 | 138.43 | 3,293,328,200 | 38.43 | |
| 2.09 2 09 01 00 00 4 1 | PENDAPATAN ASLI DAERAH | 8,570,479,000 | 11,863,807,200 | 138.43 | 3,293,328,200 | 38.43 | |
| 2.09 2 09 01 00 00 4 1 2 | Hasil Retribusi Daerah | 3,819,085,000 | 3,096,995,340 | 81.09 | (722,089,660) | (18.91) | Peraturan Daerah Nomor 4 Tahun 2020 tentang Perubahan Anggaran Pendapatan dan Belanja Daerah Provinsi Jawa Tengah Tahun Anggaran 2020 |
| 2.09 2 09 01 00 00 4 1 4 | Lain-lain Pendapatan Asli Daerah Yang Sah | 4,751,394,000 | 8,766,811,860 | 184.51 | 4,015,417,860 | 84.51 | Peraturan Daerah Nomor 4 Tahun 2020 tentang Perubahan Anggaran Pendapatan dan Belanja Daerah Provinsi Jawa Tengah Tahun Anggaran 2020 |
| 2.09 2 09 01 00 00 5 | BELANJA | 137,536,520,000 | 132,954,993,161 | 96.67 | (4,581,526,839) | (3.33) | |
| 2.09 2 09 01 00 00 5 1 | BELANJA TIDAK LANGSUNG | 42,774,693,000 | 42,086,702,208 | 98.39 | (687,990,792) | (1.61) | Peraturan Daerah Nomor 4 Tahun 2020 tentang Perubahan Anggaran Pendapatan dan Belanja Daerah Provinsi Jawa Tengah Tahun Anggaran 2020 |
| 2.09 2 09 01 00 00 5 1 1 | Belanja Pegawai | 42,774,693,000 | 42,086,702,208 | 98.39 | (687,990,792) | (1.61) | |
| 2.09 2 09 01 | BELANJA LANGSUNG | 94,761,827,000 | 90,868,290,953 | 95.89 | (3,893,536,047) | (4.11) | Peraturan Daerah Nomor 4 Tahun 2020 tentang Perubahan Anggaran Pendapatan dan Belanja Daerah Provinsi Jawa Tengah Tahun Anggaran 2020 |
| 2.09 2 09 01 01 | MANAJEMEN ADMINISTRASI PELAYANAN UMUM, KEPEGAWAIAN DAN KEUANGAN PERANGKAT DAERAH | 16,743,767,000 | 15,531,369,105 | 92.76 | (1,212,397,895) | (7.24) | |
| 2.09 2 09 01 01 0001 | Kegiatan Administrasi Pelayanan Keuangan Perangkat Daerah | 81,417,000 | 70,444,600 | 86.52 | (10,972,400) | (13.48) | |
| 2.09 2 09 01 01 0001 5 2 2 | Belanja Barang Dan Jasa | 81,417,000 | 70,444,600 | 86.52 | (10,972,400) | (13.48) | |
| 2.09 2 09 01 01 0002 | Kegiatan Pelayanan Jasa Surat Menyurat Dan Kearsipan Perangkat Daerah | 393,916,000 | 370,226,150 | 93.99 | (23,689,850) | (6.01) | |
| 2.09 2 09 01 01 0002 5 2 2 | Belanja Barang Dan Jasa | 393,916,000 | 370,226,150 | 93.99 | (23,689,850) | (6.01) | |
| 2.09 2 09 01 01 0003 | Kegiatan Penyediaan Jasa Komunikasi, Air Dan Listrik Perangkat Daerah | 1,708,736,000 | 1,398,613,957 | 81.85 | (310,122,043) | (18.15) | |
| 2.09 2 09 01 01 0003 5 2 2 | Belanja Barang Dan Jasa | 1,708,736,000 | 1,398,613,957 | 81.85 | (310,122,043) | (18.15) | |

| KODE REKENING | URAIAN KELOMPOK JENIS OBYEK, RINCIAN OBYEK | JUMLAH ANGGARAN SETELAH PERUBAHAN | REALISASI | | BERTAMBAH (BERKURANG) | | DASAR HUKUM |
|----------------------------|----------------------------------------------------------------------------------------------------------------------------|-----------------------------------|----------------|-----------|-----------------------|-----------|-------------|
| | | | Rp | % | Rp | % | |
| 1 | 2 | 3 | 4 | 5=4/3x100 | 6=4-3 | 7=6/3X100 | 8 |
| 2.09 2 09 01 01 0004 | Kegiatan Penyediaan Jaminan Barang Milik Daerah | 165,000,000 | 164,022,000 | 99.41 | (978,000) | (0.59) | |
| 2.09 2 09 01 01 0004 5 2 2 | Belanja Barang Dan Jasa | 165,000,000 | 164,022,000 | 99.41 | (978,000) | (0.59) | |
| 2.09 2 09 01 01 0005 | Kegiatan Penyediaan Jasa Kebersihan Dan Pelayanan Perkantoran Perangkat Daerah | 10,652,639,000 | 10,038,107,599 | 94.23 | (614,531,401) | (5.77) | |
| 2.09 2 09 01 01 0005 5 2 1 | Belanja Pegawai | 918,200,000 | 772,200,000 | 84.1 | (146,000,000) | (15.9) | |
| 2.09 2 09 01 01 0005 5 2 2 | Belanja Barang Dan Jasa | 9,734,439,000 | 9,265,907,599 | 95.19 | (468,531,401) | (4.81) | |
| 2.09 2 09 01 01 0006 | Kegiatan Rapat Koordinasi Dan Konsultasi Dalam Dan Luar Daerah Perangkat Daerah | 921,132,000 | 905,857,800 | 98.34 | (15,274,200) | (1.66) | |
| 2.09 2 09 01 01 0006 5 2 2 | Belanja Barang Dan Jasa | 921,132,000 | 905,857,800 | 98.34 | (15,274,200) | (1.66) | |
| 2.09 2 09 01 01 0007 | Kegiatan Pelayanan Penyediaan Makan Minum Rapat Perangkat Daerah | 57,300,000 | 57,017,000 | 99.51 | (283,000) | (0.49) | |
| 2.09 2 09 01 01 0007 5 2 2 | Belanja Barang Dan Jasa | 57,300,000 | 57,017,000 | 99.51 | (283,000) | (0.49) | |
| 2.09 2 09 01 01 0008 | Kegiatan Penyediaan Bahan Bacaan/buku Perpustakaan Perangkat Daerah | 12,657,000 | 12,599,000 | 99.54 | (58,000) | (0.46) | |
| 2.09 2 09 01 01 0008 5 2 2 | Belanja Barang Dan Jasa | 12,657,000 | 12,599,000 | 99.54 | (58,000) | (0.46) | |
| 2.09 2 09 01 01 0009 | Kegiatan Pemeliharaan Rutin/ Berkala Rumah Jabatan/rumah Dinas/gedung Kantor/ Kendaraan Dinas/operasional Perangkat Daerah | 687,951,000 | 607,705,117 | 88.34 | (80,245,883) | (11.66) | |
| 2.09 2 09 01 01 0009 5 2 2 | Belanja Barang Dan Jasa | 687,951,000 | 607,705,117 | 88.34 | (80,245,883) | (11.66) | |
| 2.09 2 09 01 01 0010 | Kegiatan Pemeliharaan Rutin /berkala Sarana Kantor Dan Rumah Tangga Perangkat Daerah | 277,988,000 | 262,492,500 | 94.43 | (15,495,500) | (5.57) | |
| 2.09 2 09 01 01 0010 5 2 1 | Belanja Pegawai | 19,800,000 | 14,400,000 | 72.73 | (5,400,000) | (27.27) | |
| 2.09 2 09 01 01 0010 5 2 2 | Belanja Barang Dan Jasa | 258,188,000 | 248,092,500 | 96.09 | (10,095,500) | (3.91) | |
| 2.09 2 09 01 01 0011 | Kegiatan Penyediaan Sarana Dan Prasarana Kantor | 198,472,000 | 191,141,550 | 96.31 | (7,330,450) | (3.69) | |
| 2.09 2 09 01 01 0011 5 2 3 | Belanja Modal | 198,472,000 | 191,141,550 | 96.31 | (7,330,450) | (3.69) | |
| 2.09 2 09 01 01 0012 | Kegiatan Rehab Gedung Kantor Perangkat Daerah | 253,912,000 | 252,813,000 | 99.57 | (1,099,000) | (0.43) | |
| 2.09 2 09 01 01 0012 5 2 3 | Belanja Modal | 253,912,000 | 252,813,000 | 99.57 | (1,099,000) | (0.43) | |
| 2.09 2 09 01 01 0013 | Kegiatan Pengadaan Kendaraan Dinas/operasional | 0 | 0 | NAN | 0 | NAN | |
| 2.09 2 09 01 01 0013 5 2 3 | Belanja Modal | 0 | 0 | 0 | 0 | 0 | |
| 2.09 2 09 01 01 0014 | Kegiatan Pengadaan Pakaian Dinas | 90,796,000 | 89,988,000 | 99.11 | (808,000) | (0.89) | |
| 2.09 2 09 01 01 0014 5 2 2 | Belanja Barang Dan Jasa | 90,796,000 | 89,988,000 | 99.11 | (808,000) | (0.89) | |
| 2.09 2 09 01 01 0015 | Kegiatan Pendidikan Dan Pelatihan Formal | 49,010,000 | 20,697,700 | 42.23 | (28,312,300) | (57.77) | |
| 2.09 2 09 01 01 0015 5 2 2 | Belanja Barang Dan Jasa | 49,010,000 | 20,697,700 | 42.23 | (28,312,300) | (57.77) | |
| 2.09 2 09 01 01 0016 | Kegiatan Pelayanan Informasi Perangkat Daerah | 25,979,000 | 23,340,000 | 89.84 | (2,639,000) | (10.16) | |
| 2.09 2 09 01 01 0016 5 2 2 | Belanja Barang Dan Jasa | 25,979,000 | 23,340,000 | 89.84 | (2,639,000) | (10.16) | |

| KODE REKENING | URAIAN KELOMPOK JENIS OBYEK, RINCIAN OBYEK | JUMLAH ANGGARAN SETELAH PERUBAHAN | REALISASI | | BERTAMBAH (BERKURANG) | | DASAR HUKUM |
|----------------------------|----------------------------------------------------------------|-----------------------------------|-----------------------|--------------|------------------------|---------------|-------------|
| | | | Rp | % | Rp | % | |
| 1 | 2 | 3 | 4 | 5=4/3x100 | 6=4-3 | 7=6/3X100 | 8 |
| 2.09 2 09 01 01 0020 | Kegiatan Penyediaan Perlengkapan Pendukung Perkantoran | 1,154,914,000 | 1,056,136,632 | 91.45 | (98,777,368) | (8.55) | |
| 2.09 2 09 01 01 0020 5 2 2 | Belanja Barang Dan Jasa | 1,021,594,000 | 926,886,632 | 90.73 | (94,707,368) | (9.27) | |
| 2.09 2 09 01 01 0020 5 2 3 | Belanja Modal | 133,320,000 | 129,250,000 | 96.95 | (4,070,000) | (3.05) | |
| 2.09 2 09 01 01 0023 | Kegiatan Pengelolaan Administrasi Kepegawaian Perangkat Daerah | 11,948,000 | 10,166,500 | 85.09 | (1,781,500) | (14.91) | |
| 2.09 2 09 01 01 0023 5 2 2 | Belanja Barang Dan Jasa | 11,948,000 | 10,166,500 | 85.09 | (1,781,500) | (14.91) | |
| 2.09 2 09 01 02 | PERENCANAAN DAN EVALUASI KINERJA PERANGKAT DAERAH | 239,363,000 | 230,886,200 | 96.46 | (8,476,800) | (3.54) | |
| 2.09 2 09 01 02 0001 | Kegiatan Penyusunan Dokumen Perencanaan Perangkat Daerah | 179,003,000 | 171,131,200 | 95.6 | (7,871,800) | (4.4) | |
| 2.09 2 09 01 02 0001 5 2 2 | Belanja Barang Dan Jasa | 179,003,000 | 171,131,200 | 95.6 | (7,871,800) | (4.4) | |
| 2.09 2 09 01 02 0002 | Kegiatan Penyusunan Dokumen Evaluasi Kinerja Perangkat Daerah | 60,360,000 | 59,755,000 | 99 | (605,000) | (1) | |
| 2.09 2 09 01 02 0002 5 2 2 | Belanja Barang Dan Jasa | 60,360,000 | 59,755,000 | 99 | (605,000) | (1) | |
| 2.09 2 09 01 15 | PENGEMBANGAN PERHUBUNGAN DARAT | 76,255,434,000 | 73,629,276,000 | 96.56 | (2,626,158,000) | (3.44) | |
| 2.09 2 09 01 15 0001 | Peningkatan Terminal Angkutan Jalan | 77,270,000 | 75,005,000 | 97.07 | (2,265,000) | (2.93) | |
| 2.09 2 09 01 15 0001 5 2 1 | Belanja Pegawai | 1,000,000 | 1,000,000 | 100 | 0 | 0 | |
| 2.09 2 09 01 15 0001 5 2 2 | Belanja Barang Dan Jasa | 33,220,000 | 31,247,000 | 94.06 | (1,973,000) | (5.94) | |
| 2.09 2 09 01 15 0001 5 2 3 | Belanja Modal | 43,050,000 | 42,758,000 | 99.32 | (292,000) | (0.68) | |
| 2.09 2 09 01 15 0002 | Peningkatan Pelayanan Angkutan Orang Dalam Trayek | 1,834,466,000 | 1,599,047,151 | 87.17 | (235,418,849) | (12.83) | |
| 2.09 2 09 01 15 0002 5 2 1 | Belanja Pegawai | 1,189,230,000 | 1,037,460,000 | 87.24 | (151,770,000) | (12.76) | |
| 2.09 2 09 01 15 0002 5 2 2 | Belanja Barang Dan Jasa | 607,986,000 | 524,587,151 | 86.28 | (83,398,849) | (13.72) | |
| 2.09 2 09 01 15 0002 5 2 3 | Belanja Modal | 37,250,000 | 37,000,000 | 99.33 | (250,000) | (0.67) | |
| 2.09 2 09 01 15 0003 | Peningkatan Pelayanan Angkutan Orang Tidak Dalam Trayek | 55,438,000 | 52,508,800 | 94.72 | (2,929,200) | (5.28) | |
| 2.09 2 09 01 15 0003 5 2 2 | Belanja Barang Dan Jasa | 55,438,000 | 52,508,800 | 94.72 | (2,929,200) | (5.28) | |
| 2.09 2 09 01 15 0004 | Pengembangan Angkutan Aglomerasi Dan Perbatasan | 51,067,000 | 50,361,800 | 98.62 | (705,200) | (1.38) | |
| 2.09 2 09 01 15 0004 5 2 1 | Belanja Pegawai | 0 | 0 | 0 | 0 | 0 | |
| 2.09 2 09 01 15 0004 5 2 2 | Belanja Barang Dan Jasa | 51,067,000 | 50,361,800 | 98.62 | (705,200) | (1.38) | |
| 2.09 2 09 01 15 0005 | Peningkatan Manajemen Lalu Lintas Jalan | 87,177,000 | 81,813,000 | 93.85 | (5,364,000) | (6.15) | |
| 2.09 2 09 01 15 0005 5 2 2 | Belanja Barang Dan Jasa | 87,177,000 | 81,813,000 | 93.85 | (5,364,000) | (6.15) | |
| 2.09 2 09 01 15 0006 | Peningkatan Rekayasa Lalu Lintas Jalan | 3,257,289,000 | 3,208,116,000 | 98.49 | (49,173,000) | (1.51) | |
| 2.09 2 09 01 15 0006 5 2 1 | Belanja Pegawai | 2,000,000 | 2,000,000 | 100 | 0 | 0 | |
| 2.09 2 09 01 15 0006 5 2 2 | Belanja Barang Dan Jasa | 322,589,000 | 312,659,000 | 96.92 | (9,930,000) | (3.08) | |
| 2.09 2 09 01 15 0006 5 2 3 | Belanja Modal | 2,932,700,000 | 2,893,457,000 | 98.66 | (39,243,000) | (1.34) | |

| KODE REKENING | URAIAN KELOMPOK JENIS OBYEK, RINCIAN OBYEK | JUMLAH ANGGARAN SETELAH PERUBAHAN | REALISASI | | BERTAMBAH (BERKURANG) | | DASAR HUKUM |
|----------------------------|----------------------------------------------------------------------------------------------------------|-----------------------------------|----------------|-----------|-----------------------|-----------|-------------|
| | | | Rp | % | Rp | % | |
| 1 | 2 | 3 | 4 | 5=4/3x100 | 6=4-3 | 7=6/3X100 | 8 |
| 2.09 2 09 01 15 0007 | Peningkatan Keselamatan Lalu Lintas Dan Angkutan Jalan | 78,248,000 | 47,233,000 | 60.36 | (31,015,000) | (39.64) | |
| 2.09 2 09 01 15 0007 5 2 1 | Belanja Pegawai | 0 | 0 | 0 | 0 | 0 | |
| 2.09 2 09 01 15 0007 5 2 2 | Belanja Barang Dan Jasa | 78,248,000 | 47,233,000 | 60.36 | (31,015,000) | (39.64) | |
| 2.09 2 09 01 15 0008 | Peningkatan Jaringan Transportasi Di Jawa Tengah | 1,257,713,000 | 1,217,181,180 | 96.78 | (40,531,820) | (3.22) | |
| 2.09 2 09 01 15 0008 5 2 1 | Belanja Pegawai | 1,000,000 | 1,000,000 | 100 | 0 | 0 | |
| 2.09 2 09 01 15 0008 5 2 2 | Belanja Barang Dan Jasa | 130,911,000 | 114,554,000 | 87.51 | (16,357,000) | (12.49) | |
| 2.09 2 09 01 15 0008 5 2 3 | Belanja Modal | 1,125,802,000 | 1,101,627,180 | 97.85 | (24,174,820) | (2.15) | |
| 2.09 2 09 01 15 0009 | Kegiatan Peningkatan Pelayanan Angkutan Aglomerasi Trans Jateng | 62,282,583,000 | 60,322,671,578 | 96.85 | (1,959,911,422) | (3.15) | |
| 2.09 2 09 01 15 0009 5 2 1 | Belanja Pegawai | 151,950,000 | 117,850,000 | 77.56 | (34,100,000) | (22.44) | |
| 2.09 2 09 01 15 0009 5 2 2 | Belanja Barang Dan Jasa | 61,144,051,000 | 59,237,021,578 | 96.88 | (1,907,029,422) | (3.12) | |
| 2.09 2 09 01 15 0009 5 2 3 | Belanja Modal | 986,582,000 | 967,800,000 | 98.1 | (18,782,000) | (1.9) | |
| 2.09 2 09 01 15 0010 | Kegiatan Peningkatan Sarana Prasanara Transportasi Jawa Tengah | 1,828,739,000 | 1,800,165,965 | 98.44 | (28,573,035) | (1.56) | |
| 2.09 2 09 01 15 0010 5 2 1 | Belanja Pegawai | 9,000,000 | 5,000,000 | 55.56 | (4,000,000) | (44.44) | |
| 2.09 2 09 01 15 0010 5 2 2 | Belanja Barang Dan Jasa | 969,739,000 | 957,729,465 | 98.76 | (12,009,535) | (1.24) | |
| 2.09 2 09 01 15 0010 5 2 3 | Belanja Modal | 850,000,000 | 837,436,500 | 98.52 | (12,563,500) | (1.48) | |
| 2.09 2 09 01 15 0011 | Peningkatan Perkeretaapian Di Jawa Tengah | 1,706,272,000 | 1,660,509,900 | 97.32 | (45,762,100) | (2.68) | |
| 2.09 2 09 01 15 0011 5 2 1 | Belanja Pegawai | 5,650,000 | 5,650,000 | 100 | 0 | 0 | |
| 2.09 2 09 01 15 0011 5 2 2 | Belanja Barang Dan Jasa | 1,461,852,000 | 1,419,546,900 | 97.11 | (42,305,100) | (2.89) | |
| 2.09 2 09 01 15 0011 5 2 3 | Belanja Modal | 238,770,000 | 235,313,000 | 98.55 | (3,457,000) | (1.45) | |
| 2.09 2 09 01 15 0012 | Kegiatan Peningkatan Pelayanan Angkutan Balai Pengelola Sarana Prasarana Perhubungan Wilayah I Kelas A | 36,524,000 | 35,568,500 | 97.38 | (955,500) | (2.62) | |
| 2.09 2 09 01 15 0012 5 2 1 | Belanja Pegawai | 14,400,000 | 14,400,000 | 100 | 0 | 0 | |
| 2.09 2 09 01 15 0012 5 2 2 | Belanja Barang Dan Jasa | 22,124,000 | 21,168,500 | 95.68 | (955,500) | (4.32) | |
| 2.09 2 09 01 15 0013 | Kegiatan Peningkatan Pelayanan Angkutan Balai Pengelola Sarana Prasarana Perhubungan Wilayah Ii Kelas B | 32,247,000 | 31,760,400 | 98.49 | (486,600) | (1.51) | |
| 2.09 2 09 01 15 0013 5 2 1 | Belanja Pegawai | 7,200,000 | 7,200,000 | 100 | 0 | 0 | |
| 2.09 2 09 01 15 0013 5 2 2 | Belanja Barang Dan Jasa | 25,047,000 | 24,560,400 | 98.06 | (486,600) | (1.94) | |
| 2.09 2 09 01 15 0014 | Kegiatan Peningkatan Pelayanan Angkutan Balai Pengelola Sarana Prasarana Perhubungan Wilayah Iii Kelas A | 73,690,000 | 72,648,000 | 98.59 | (1,042,000) | (1.41) | |
| 2.09 2 09 01 15 0014 5 2 1 | Belanja Pegawai | 18,000,000 | 18,000,000 | 100 | 0 | 0 | |
| 2.09 2 09 01 15 0014 5 2 2 | Belanja Barang Dan Jasa | 55,690,000 | 54,648,000 | 98.13 | (1,042,000) | (1.87) | |
| 2.09 2 09 01 15 0015 | Kegiatan Peningkatan Pelayanan Angkutan Balai Pengelola Sarana Prasarana Perhubungan Wilayah Iv Kelas A | 47,205,000 | 45,545,000 | 96.48 | (1,660,000) | (3.52) | |
| 2.09 2 09 01 15 0015 5 2 1 | Belanja Pegawai | 10,500,000 | 10,500,000 | 100 | 0 | 0 | |

| KODE REKENING | URAIAN KELOMPOK JENIS OBYEK, RINCIAN OBYEK | JUMLAH ANGGARAN SETELAH PERUBAHAN | REALISASI | | BERTAMBAH (BERKURANG) | | DASAR HUKUM |
|----------------------------|---------------------------------------------------------------------------------------------------------|-----------------------------------|----------------------|--------------|-----------------------|---------------|-------------|
| | | | Rp | % | Rp | % | |
| 1 | 2 | 3 | 4 | 5=4/3x100 | 6=4-3 | 7=6/3X100 | 8 |
| 2.09 2 09 01 15 0015 5 2 2 | Belanja Barang Dan Jasa | 36,705,000 | 35,045,000 | 95.48 | (1,660,000) | (4.52) | |
| 2.09 2 09 01 15 0016 | Kegiatan Peningkatan Pelayanan Angkutan Balai Pengelola Sarana Prasarana Perhubungan Wilayah V Kelas B | 78,202,000 | 70,448,500 | 90.09 | (7,753,500) | (9.91) | |
| 2.09 2 09 01 15 0016 5 2 1 | Belanja Pegawai | 14,400,000 | 14,400,000 | 100 | 0 | 0 | |
| 2.09 2 09 01 15 0016 5 2 2 | Belanja Barang Dan Jasa | 63,802,000 | 56,048,500 | 87.85 | (7,753,500) | (12.15) | |
| 2.09 2 09 01 15 0017 | Kegiatan Peningkatan Pelayanan Angkutan Balai Pengelola Sarana Prasarana Perhubungan Wilayah Vi Kelas A | 49,690,000 | 49,690,000 | 100 | 0 | 0 | |
| 2.09 2 09 01 15 0017 5 2 1 | Belanja Pegawai | 18,000,000 | 18,000,000 | 100 | 0 | 0 | |
| 2.09 2 09 01 15 0017 5 2 2 | Belanja Barang Dan Jasa | 31,690,000 | 31,690,000 | 100 | 0 | 0 | |
| 2.09 2 09 01 15 0018 | Kegiatan Peningkatan Lalu Lintas Jalan Balai Pengelola Sarana Prasarana Perhubungan Wilayah I Kelas A | 574,908,000 | 506,294,000 | 88.07 | (68,614,000) | (11.93) | |
| 2.09 2 09 01 15 0018 5 2 1 | Belanja Pegawai | 41,200,000 | 18,650,000 | 45.27 | (22,550,000) | (54.73) | |
| 2.09 2 09 01 15 0018 5 2 2 | Belanja Barang Dan Jasa | 533,708,000 | 487,644,000 | 91.37 | (46,064,000) | (8.63) | |
| 2.09 2 09 01 15 0019 | Kegiatan Peningkatan Lalu Lintas Jalan Balai Pengelola Sarana Prasarana Perhubungan Wilayah Ii Kelas B | 449,556,000 | 415,816,220 | 92.49 | (33,739,780) | (7.51) | |
| 2.09 2 09 01 15 0019 5 2 1 | Belanja Pegawai | 13,550,000 | 10,850,000 | 80.07 | (2,700,000) | (19.93) | |
| 2.09 2 09 01 15 0019 5 2 2 | Belanja Barang Dan Jasa | 436,006,000 | 404,966,220 | 92.88 | (31,039,780) | (7.12) | |
| 2.09 2 09 01 15 0020 | Kegiatan Peningkatan Lalu Lintas Jalan Balai Pengelola Sarana Prasarana Perhubungan Wilayah Iii Kelas A | 696,313,000 | 668,890,160 | 96.06 | (27,422,840) | (3.94) | |
| 2.09 2 09 01 15 0020 5 2 1 | Belanja Pegawai | 12,800,000 | 11,000,000 | 85.94 | (1,800,000) | (14.06) | |
| 2.09 2 09 01 15 0020 5 2 2 | Belanja Barang Dan Jasa | 683,513,000 | 657,890,160 | 96.25 | (25,622,840) | (3.75) | |
| 2.09 2 09 01 15 0021 | Kegiatan Peningkatan Lalu Lintas Jalan Balai Pengelola Sarana Prasarana Perhubungan Wilayah Iv Kelas A | 240,032,000 | 211,231,200 | 88 | (28,800,800) | (12) | |
| 2.09 2 09 01 15 0021 5 2 1 | Belanja Pegawai | 44,200,000 | 25,675,000 | 58.09 | (18,525,000) | (41.91) | |
| 2.09 2 09 01 15 0021 5 2 2 | Belanja Barang Dan Jasa | 195,832,000 | 185,556,200 | 94.75 | (10,275,800) | (5.25) | |
| 2.09 2 09 01 15 0022 | Kegiatan Peningkatan Lalu Lintas Jalan Balai Pengelola Sarana Prasarana Perhubungan Wilayah V Kelas B | 805,705,000 | 771,584,646 | 95.77 | (34,120,354) | (4.23) | |
| 2.09 2 09 01 15 0022 5 2 1 | Belanja Pegawai | 14,025,000 | 13,425,000 | 95.72 | (600,000) | (4.28) | |
| 2.09 2 09 01 15 0022 5 2 2 | Belanja Barang Dan Jasa | 791,680,000 | 758,159,646 | 95.77 | (33,520,354) | (4.23) | |
| 2.09 2 09 01 15 0023 | Kegiatan Peningkatan Lalu Lintas Jalan Balai Pengelola Sarana Prasarana Perhubungan Wilayah Vi Kelas A | 655,100,000 | 635,186,000 | 96.96 | (19,914,000) | (3.04) | |
| 2.09 2 09 01 15 0023 5 2 1 | Belanja Pegawai | 12,200,000 | 11,450,000 | 93.85 | (750,000) | (6.15) | |
| 2.09 2 09 01 15 0023 5 2 2 | Belanja Barang Dan Jasa | 642,900,000 | 623,736,000 | 97.02 | (19,164,000) | (2.98) | |
| 2.09 2 09 01 16 | PENGEMBANGAN PERHUBUNGAN LAUT | 1,523,263,000 | 1,476,759,648 | 96.95 | (46,503,352) | (3.05) | |

| KODE REKENING | URAIAN KELOMPOK JENIS OBYEK, RINCIAN OBYEK | JUMLAH ANGGARAN SETELAH PERUBAHAN | REALISASI | | BERTAMBAH (BERKURANG) | | DASAR HUKUM |
|----------------------------|---------------------------------------------------------------------------------|--------------------------------------------|---------------|-----------|--------------------------|-----------|-------------|
| | | | Rp | % | Rp | % | |
| 1 | 2 | 3 | 4 | 5=4/3x100 | 6=4-3 | 7=6/3X100 | 8 |
| 2.09 2 09 01 16 0001 | Facilitasi Pengembangan Pelabuhan Dan Fasilitas Keselamatan Pelayaran Di Jateng | 99,813,000 | 96,699,000 | 96.88 | (3,114,000) | (3.12) | |
| 2.09 2 09 01 16 0001 5 2 1 | Belanja Pegawai | 2,000,000 | 1,000,000 | 50 | (1,000,000) | (50) | |
| 2.09 2 09 01 16 0001 5 2 2 | Belanja Barang Dan Jasa | 97,813,000 | 95,699,000 | 97.84 | (2,114,000) | (2.16) | |
| 2.09 2 09 01 16 0002 | Kegiatan Pelayanan Angkutan Laut Kapal Motor Cepat Kartini I | 1,110,039,000 | 1,074,368,348 | 96.79 | (35,670,652) | (3.21) | |
| 2.09 2 09 01 16 0002 5 2 1 | Belanja Pegawai | 341,000,000 | 333,990,000 | 97.94 | (7,010,000) | (2.06) | |
| 2.09 2 09 01 16 0002 5 2 2 | Belanja Barang Dan Jasa | 769,039,000 | 740,378,348 | 96.27 | (28,660,652) | (3.73) | |
| 2.09 2 09 01 16 0003 | Kegiatan Pengawasan Dan Pengendalian Angkutan Laut | 203,792,000 | 196,919,000 | 96.63 | (6,873,000) | (3.37) | |
| 2.09 2 09 01 16 0003 5 2 2 | Belanja Barang Dan Jasa | 203,792,000 | 196,919,000 | 96.63 | (6,873,000) | (3.37) | |
| 2.09 2 09 01 16 0004 | Peningkatan Lalu Lintas Asdp Di Jateng | 109,619,000 | 108,773,300 | 99.23 | (845,700) | (0.77) | |
| 2.09 2 09 01 16 0004 5 2 1 | Belanja Pegawai | 1,500,000 | 1,000,000 | 66.67 | (500,000) | (33.33) | |
| 2.09 2 09 01 16 0004 5 2 2 | Belanja Barang Dan Jasa | 62,439,000 | 62,093,300 | 99.45 | (345,700) | (0.55) | |
| 2.09 2 09 01 16 0004 5 2 3 | Belanja Modal | 45,680,000 | 45,680,000 | 100 | 0 | 0 | |

DINAS KOMUNIKASI DAN INFORMATIKA

URUSAN PEMERINTAHAN : KOMUNIKASI DAN INFORMATIKA
 ORGANISASI : DINAS KOMUNIKASI DAN INFORMATIKA
 SUB. UNIT ORGANISASI : DINAS KOMUNIKASI DAN INFORMATIKA

| KODE REKENING | URAIAN KELOMPOK JENIS OBYEK, RINCIAN OBYEK | JUMLAH ANGGARAN SETELAH PERUBAHAN | REALISASI | | BERTAMBAH (BERKURANG) | | DASAR HUKUM |
|----------------------------|----------------------------------------------------------------------------------|-----------------------------------|----------------|-----------|-----------------------|-----------|---------------------------------------------------------------------------------------------------------------------------------------|
| | | | Rp | % | Rp | % | |
| 1 | 2 | 3 | 4 | 5=4/3x100 | 6=4-3 | 7=6/3X100 | 8 |
| 2.10 2 10 01 00 00 5 | BELANJA | 79,916,560,000 | 77,764,066,461 | 97.31 | (2,152,493,539) | (2.69) | Peraturan Daerah Nomor 4 Tahun 2020 tentang Perubahan Anggaran Pendapatan dan Belanja Daerah Provinsi Jawa Tengah Tahun Anggaran 2020 |
| 2.10 2 10 01 00 00 5 1 | BELANJA TIDAK LANGSUNG | 16,521,870,000 | 16,137,607,388 | 97.67 | (384,262,612) | (2.33) | |
| 2.10 2 10 01 00 00 5 1 1 | Belanja Pegawai | 16,521,870,000 | 16,137,607,388 | 97.67 | (384,262,612) | (2.33) | |
| 2.10 2 10 01 | BELANJA LANGSUNG | 63,394,690,000 | 61,626,459,073 | 97.21 | (1,768,230,927) | (2.79) | Peraturan Daerah Nomor 4 Tahun 2020 tentang Perubahan Anggaran Pendapatan dan Belanja Daerah Provinsi Jawa Tengah Tahun Anggaran 2020 |
| 2.10 2 10 01 01 | MANAJEMEN ADMINISTRASI PELAYANAN UMUM, KEPEGAWAIAN DAN KEUANGAN PERANGKAT DAERAH | 7,216,772,000 | 6,895,943,573 | 95.55 | (320,828,427) | (4.45) | |
| 2.10 2 10 01 01 0001 | Kegiatan Administrasi Pelayanan Keuangan Perangkat Daerah | 455,000,000 | 410,460,000 | 90.21 | (44,540,000) | (9.79) | |
| 2.10 2 10 01 01 0001 5 2 1 | Belanja Pegawai | 454,260,000 | 410,160,000 | 90.29 | (44,100,000) | (9.71) | |
| 2.10 2 10 01 01 0001 5 2 2 | Belanja Barang Dan Jasa | 740,000 | 300,000 | 40.54 | (440,000) | (59.46) | |
| 2.10 2 10 01 01 0002 | Kegiatan Pelayanan Jasa Surat Menyurat Dan Kearsipan Perangkat Daerah | 18,850,000 | 10,936,800 | 58.02 | (7,913,200) | (41.98) | |
| 2.10 2 10 01 01 0002 5 2 2 | Belanja Barang Dan Jasa | 18,850,000 | 10,936,800 | 58.02 | (7,913,200) | (41.98) | |
| 2.10 2 10 01 01 0003 | Kegiatan Penyediaan Jasa Komunikasi, Air Dan Listrik Perangkat Daerah | 559,004,000 | 504,163,533 | 90.19 | (54,840,467) | (9.81) | |
| 2.10 2 10 01 01 0003 5 2 2 | Belanja Barang Dan Jasa | 559,004,000 | 504,163,533 | 90.19 | (54,840,467) | (9.81) | |
| 2.10 2 10 01 01 0004 | Kegiatan Penyediaan Jaminan Barang Milik Daerah | 142,500,000 | 134,508,000 | 94.39 | (7,992,000) | (5.61) | |
| 2.10 2 10 01 01 0004 5 2 1 | Belanja Pegawai | 1,600,000 | 800,000 | 50 | (800,000) | (50) | |
| 2.10 2 10 01 01 0004 5 2 2 | Belanja Barang Dan Jasa | 140,900,000 | 133,708,000 | 94.9 | (7,192,000) | (5.1) | |
| 2.10 2 10 01 01 0005 | Kegiatan Penyediaan Jasa Kebersihan Dan Pelayanan Perkantoran Perangkat Daerah | 1,994,610,000 | 1,873,471,140 | 93.93 | (121,138,860) | (6.07) | |
| 2.10 2 10 01 01 0005 5 2 1 | Belanja Pegawai | 4,500,000 | 0 | 0 | (4,500,000) | (100) | |
| 2.10 2 10 01 01 0005 5 2 2 | Belanja Barang Dan Jasa | 1,990,110,000 | 1,873,471,140 | 94.14 | (116,638,860) | (5.86) | |
| 2.10 2 10 01 01 0006 | Kegiatan Rapat Koordinasi Dan Konsultasi Dalam Dan Luar Daerah Perangkat Daerah | 367,195,000 | 366,130,600 | 99.71 | (1,064,400) | (0.29) | |
| 2.10 2 10 01 01 0006 5 2 2 | Belanja Barang Dan Jasa | 367,195,000 | 366,130,600 | 99.71 | (1,064,400) | (0.29) | |
| 2.10 2 10 01 01 0007 | Kegiatan Pelayanan Penyediaan Makan Minum Rapat Perangkat Daerah | 113,360,000 | 104,366,000 | 92.07 | (8,994,000) | (7.93) | |

| KODE REKENING | URAIAN KELOMPOK JENIS OBYEK, RINCIAN OBYEK | JUMLAH ANGGARAN SETELAH PERUBAHAN | REALISASI | | BERTAMBAH (BERKURANG) | | DASAR HUKUM |
|----------------------------|----------------------------------------------------------------------------------------------------------------------------|-----------------------------------|-----------------------|--------------|-----------------------|---------------|-------------|
| | | | Rp | % | Rp | % | |
| 1 | 2 | 3 | 4 | 5=4/3x100 | 6=4-3 | 7=6/3X100 | 8 |
| 2.10 2 10 01 01 0007 5 2 2 | Belanja Barang Dan Jasa | 113,360,000 | 104,366,000 | 92.07 | (8,994,000) | (7.93) | |
| 2.10 2 10 01 01 0008 | Kegiatan Penyediaan Bahan Bacaan/buku Perpustakaan Perangkat Daerah | 12,800,000 | 12,098,200 | 94.52 | (701,800) | (5.48) | |
| 2.10 2 10 01 01 0008 5 2 2 | Belanja Barang Dan Jasa | 12,800,000 | 12,098,200 | 94.52 | (701,800) | (5.48) | |
| 2.10 2 10 01 01 0009 | Kegiatan Pemeliharaan Rutin/ Berkala Rumah Jabatan/rumah Dinas/gedung Kantor/ Kendaraan Dinas/operasional Perangkat Daerah | 1,854,837,000 | 1,824,574,300 | 98.37 | (30,262,700) | (1.63) | |
| 2.10 2 10 01 01 0009 5 2 1 | Belanja Pegawai | 2,400,000 | 2,400,000 | 100 | 0 | 0 | |
| 2.10 2 10 01 01 0009 5 2 2 | Belanja Barang Dan Jasa | 1,852,437,000 | 1,822,174,300 | 98.37 | (30,262,700) | (1.63) | |
| 2.10 2 10 01 01 0010 | Kegiatan Pemeliharaan Rutin /berkala Sarana Kantor Dan Rumah Tangga Perangkat Daerah | 231,500,000 | 224,663,000 | 97.05 | (6,837,000) | (2.95) | |
| 2.10 2 10 01 01 0010 5 2 1 | Belanja Pegawai | 800,000 | 0 | 0 | (800,000) | (100) | |
| 2.10 2 10 01 01 0010 5 2 2 | Belanja Barang Dan Jasa | 230,700,000 | 224,663,000 | 97.38 | (6,037,000) | (2.62) | |
| 2.10 2 10 01 01 0011 | Kegiatan Penyediaan Sarana Dan Prasarana Kantor | 961,341,000 | 932,102,000 | 96.96 | (29,239,000) | (3.04) | |
| 2.10 2 10 01 01 0011 5 2 1 | Belanja Pegawai | 0 | 0 | 0 | 0 | 0 | |
| 2.10 2 10 01 01 0011 5 2 3 | Belanja Modal | 961,341,000 | 932,102,000 | 96.96 | (29,239,000) | (3.04) | |
| 2.10 2 10 01 01 0015 | Kegiatan Pendidikan Dan Pelatihan Formal | 71,826,000 | 69,310,000 | 96.5 | (2,516,000) | (3.5) | |
| 2.10 2 10 01 01 0015 5 2 1 | Belanja Pegawai | 0 | 0 | 0 | 0 | 0 | |
| 2.10 2 10 01 01 0015 5 2 2 | Belanja Barang Dan Jasa | 71,826,000 | 69,310,000 | 96.5 | (2,516,000) | (3.5) | |
| 2.10 2 10 01 01 0020 | Kegiatan Penyediaan Perlengkapan Pendukung Perkantoran | 433,949,000 | 429,160,000 | 98.9 | (4,789,000) | (1.1) | |
| 2.10 2 10 01 01 0020 5 2 1 | Belanja Pegawai | 1,600,000 | 0 | 0 | (1,600,000) | (100) | |
| 2.10 2 10 01 01 0020 5 2 2 | Belanja Barang Dan Jasa | 430,549,000 | 427,360,000 | 99.26 | (3,189,000) | (0.74) | |
| 2.10 2 10 01 01 0020 5 2 3 | Belanja Modal | 1,800,000 | 1,800,000 | 100 | 0 | 0 | |
| 2.10 2 10 01 02 | PERENCANAAN DAN EVALUASI KINERJA PERANGKAT DAERAH | 419,383,000 | 401,295,400 | 95.69 | (18,087,600) | (4.31) | |
| 2.10 2 10 01 02 0001 | Kegiatan Penyusunan Dokumen Perencanaan Perangkat Daerah | 366,263,000 | 354,713,400 | 96.85 | (11,549,600) | (3.15) | |
| 2.10 2 10 01 02 0001 5 2 1 | Belanja Pegawai | 1,600,000 | 1,600,000 | 100 | 0 | 0 | |
| 2.10 2 10 01 02 0001 5 2 2 | Belanja Barang Dan Jasa | 364,663,000 | 353,113,400 | 96.83 | (11,549,600) | (3.17) | |
| 2.10 2 10 01 02 0002 | Kegiatan Penyusunan Dokumen Evaluasi Kinerja Perangkat Daerah | 53,120,000 | 46,582,000 | 87.69 | (6,538,000) | (12.31) | |
| 2.10 2 10 01 02 0002 5 2 1 | Belanja Pegawai | 0 | 0 | 0 | 0 | 0 | |
| 2.10 2 10 01 02 0002 5 2 2 | Belanja Barang Dan Jasa | 53,120,000 | 46,582,000 | 87.69 | (6,538,000) | (12.31) | |
| 2.10 2 10 01 15 | PENINGKATAN KUALITAS PENGELOLAAN INFORMASI DAN KOMUNIKASI PUBLIK | 16,275,081,000 | 15,695,983,772 | 96.44 | (579,097,228) | (3.56) | |
| 2.10 2 10 01 15 0001 | Peningkatan Pengelolaan Informasi Publik | 13,827,356,000 | 13,279,863,927 | 96.04 | (547,492,073) | (3.96) | |
| 2.10 2 10 01 15 0001 5 2 1 | Belanja Pegawai | 31,500,000 | 12,600,000 | 40 | (18,900,000) | (60) | |
| 2.10 2 10 01 15 0001 5 2 2 | Belanja Barang Dan Jasa | 12,722,700,000 | 12,211,484,927 | 95.98 | (511,215,073) | (4.02) | |

| KODE REKENING | URAIAN KELOMPOK JENIS OBYEK, RINCIAN OBYEK | JUMLAH ANGGARAN SETELAH PERUBAHAN | REALISASI | | BERTAMBAH (BERKURANG) | | DASAR HUKUM |
|----------------------------|----------------------------------------------------------------------|-----------------------------------|-----------------------|--------------|-----------------------|---------------|-------------|
| | | | Rp | % | Rp | % | |
| 1 | 2 | 3 | 4 | 5=4/3x100 | 6=4-3 | 7=6/3X100 | 8 |
| 2.10 2 10 01 15 0001 5 2 3 | Belanja Modal | 1,073,156,000 | 1,055,779,000 | 98.38 | (17,377,000) | (1.62) | |
| 2.10 2 10 01 15 0002 | Pengelolaan Kehumasan Dan Komunikasi Publik | 276,944,000 | 271,643,000 | 98.09 | (5,301,000) | (1.91) | |
| 2.10 2 10 01 15 0002 5 2 1 | Belanja Pegawai | 4,200,000 | 4,200,000 | 100 | 0 | 0 | |
| 2.10 2 10 01 15 0002 5 2 2 | Belanja Barang Dan Jasa | 231,744,000 | 226,843,000 | 97.89 | (4,901,000) | (2.11) | |
| 2.10 2 10 01 15 0002 5 2 3 | Belanja Modal | 41,000,000 | 40,600,000 | 99.02 | (400,000) | (0.98) | |
| 2.10 2 10 01 15 0003 | Analisis Berita Dan Pendapat Publik | 2,170,781,000 | 2,144,476,845 | 98.79 | (26,304,155) | (1.21) | |
| 2.10 2 10 01 15 0003 5 2 1 | Belanja Pegawai | 18,000,000 | 18,000,000 | 100 | 0 | 0 | |
| 2.10 2 10 01 15 0003 5 2 2 | Belanja Barang Dan Jasa | 1,785,781,000 | 1,761,577,845 | 98.64 | (24,203,155) | (1.36) | |
| 2.10 2 10 01 15 0003 5 2 3 | Belanja Modal | 367,000,000 | 364,899,000 | 99.43 | (2,101,000) | (0.57) | |
| 2.10 2 10 01 16 | PENGEMBANGAN INFRASTRUKTUR TEKNOLOGI INFORMASI DAN KOMUNIKASI | 26,642,388,000 | 25,930,354,700 | 97.33 | (712,033,300) | (2.67) | |
| 2.10 2 10 01 16 0001 | Pengelolaan Jaringan Dan Data Center | 19,278,181,000 | 18,585,468,250 | 96.41 | (692,712,750) | (3.59) | |
| 2.10 2 10 01 16 0001 5 2 1 | Belanja Pegawai | 32,100,000 | 28,250,000 | 88.01 | (3,850,000) | (11.99) | |
| 2.10 2 10 01 16 0001 5 2 2 | Belanja Barang Dan Jasa | 2,022,081,000 | 1,911,020,250 | 94.51 | (111,060,750) | (5.49) | |
| 2.10 2 10 01 16 0001 5 2 3 | Belanja Modal | 17,224,000,000 | 16,646,198,000 | 96.65 | (577,802,000) | (3.35) | |
| 2.10 2 10 01 16 0002 | Pengelolaan Internet Dan Intranet | 7,075,038,000 | 7,061,054,350 | 99.8 | (13,983,650) | (0.2) | |
| 2.10 2 10 01 16 0002 5 2 1 | Belanja Pegawai | 4,500,000 | 4,500,000 | 100 | 0 | 0 | |
| 2.10 2 10 01 16 0002 5 2 2 | Belanja Barang Dan Jasa | 7,070,538,000 | 7,056,554,350 | 99.8 | (13,983,650) | (0.2) | |
| 2.10 2 10 01 16 0003 | Pengembangan Tik Dan Integrasi Infrastruktur | 289,169,000 | 283,832,100 | 98.15 | (5,336,900) | (1.85) | |
| 2.10 2 10 01 16 0003 5 2 1 | Belanja Pegawai | 1,600,000 | 1,600,000 | 100 | 0 | 0 | |
| 2.10 2 10 01 16 0003 5 2 2 | Belanja Barang Dan Jasa | 287,569,000 | 282,232,100 | 98.14 | (5,336,900) | (1.86) | |
| 2.10 2 10 01 17 | PENGEMBANGAN E-GOVERMENT | 9,045,012,000 | 8,970,554,637 | 99.18 | (74,457,363) | (0.82) | |
| 2.10 2 10 01 17 0001 | Pengembangan Dan Pengelolaan Aplikasi | 6,928,886,000 | 6,893,833,196 | 99.49 | (35,052,804) | (0.51) | |
| 2.10 2 10 01 17 0001 5 2 1 | Belanja Pegawai | 8,000,000 | 7,300,000 | 91.25 | (700,000) | (8.75) | |
| 2.10 2 10 01 17 0001 5 2 2 | Belanja Barang Dan Jasa | 5,465,529,000 | 5,447,091,596 | 99.66 | (18,437,404) | (0.34) | |
| 2.10 2 10 01 17 0001 5 2 3 | Belanja Modal | 1,455,357,000 | 1,439,441,600 | 98.91 | (15,915,400) | (1.09) | |
| 2.10 2 10 01 17 0002 | Peningkatan Kapasitas Penyelenggara E-government | 489,499,000 | 489,492,500 | 100 | (6,500) | 0.00 | |
| 2.10 2 10 01 17 0002 5 2 1 | Belanja Pegawai | 3,700,000 | 3,700,000 | 100 | 0 | 0 | |
| 2.10 2 10 01 17 0002 5 2 2 | Belanja Barang Dan Jasa | 485,799,000 | 485,792,500 | 100 | (6,500) | 0.00 | |
| 2.10 2 10 01 17 0004 | Peningkatan Tata Kelola E-government | 1,626,627,000 | 1,587,228,941 | 97.58 | (39,398,059) | (2.42) | |
| 2.10 2 10 01 17 0004 5 2 1 | Belanja Pegawai | 924,400,000 | 897,000,000 | 97.04 | (27,400,000) | (2.96) | |
| 2.10 2 10 01 17 0004 5 2 2 | Belanja Barang Dan Jasa | 702,227,000 | 690,228,941 | 98.29 | (11,998,059) | (1.71) | |

| KODE REKENING | URAIAN KELOMPOK JENIS OBYEK, RINCIAN OBYEK | JUMLAH ANGGARAN SETELAH PERUBAHAN | REALISASI | | BERTAMBAH (BERKURANG) | | DASAR HUKUM |
|----------------------------|-------------------------------------------------------------------------------|-----------------------------------|----------------------|--------------|-----------------------|---------------|-------------|
| | | | Rp | % | Rp | % | |
| 1 | 2 | 3 | 4 | 5=4/3x100 | 6=4-3 | 7=6/3X100 | 8 |
| 2.14 2 10 01 15 | PENGEMBANGAN DATA STATISTIK SEKTORAL DAN KETERBUKAAN INFORMASI | 1,991,277,000 | 1,965,545,841 | 98.71 | (25,731,159) | (1.29) | |
| 2.14 2 10 01 15 0001 | Penyusunan Data Statistik Sektor Ekonomi Dan Infrastruktur | 110,655,000 | 106,609,534 | 96.34 | (4,045,466) | (3.66) | |
| 2.14 2 10 01 15 0001 5 2 1 | Belanja Pegawai | 47,180,000 | 43,680,000 | 92.58 | (3,500,000) | (7.42) | |
| 2.14 2 10 01 15 0001 5 2 2 | Belanja Barang Dan Jasa | 63,475,000 | 62,929,534 | 99.14 | (545,466) | (0.86) | |
| 2.14 2 10 01 15 0002 | Penyusunan Data Statistik Sektor Sosial, Politik, Hukum Dan Hak Asasi Manusia | 151,426,000 | 150,986,417 | 99.71 | (439,583) | (0.29) | |
| 2.14 2 10 01 15 0002 5 2 2 | Belanja Barang Dan Jasa | 151,426,000 | 150,986,417 | 99.71 | (439,583) | (0.29) | |
| 2.14 2 10 01 15 0003 | Peningkatan Pelayanan Data Dan Informasi Publik | 181,243,000 | 180,960,690 | 99.84 | (282,310) | (0.16) | |
| 2.14 2 10 01 15 0003 5 2 2 | Belanja Barang Dan Jasa | 181,243,000 | 180,960,690 | 99.84 | (282,310) | (0.16) | |
| 2.14 2 10 01 15 0004 | Peningkatan Keterbukaan Informasi Publik | 1,547,953,000 | 1,526,989,200 | 98.65 | (20,963,800) | (1.35) | |
| 2.14 2 10 01 15 0004 5 2 1 | Belanja Pegawai | 875,040,000 | 854,640,000 | 97.67 | (20,400,000) | (2.33) | |
| 2.14 2 10 01 15 0004 5 2 2 | Belanja Barang Dan Jasa | 672,913,000 | 672,349,200 | 99.92 | (563,800) | (0.08) | |
| 2.15 2 10 01 15 | PENINGKATAN PERSANDIAN DAERAH DAN KEAMANAN INFORMASI DAERAH | 1,804,777,000 | 1,766,781,150 | 97.89 | (37,995,850) | (2.11) | |
| 2.15 2 10 01 15 0001 | Pengamanan Persandian Dan Informasi | 691,971,000 | 674,747,150 | 97.51 | (17,223,850) | (2.49) | |
| 2.15 2 10 01 15 0001 5 2 1 | Belanja Pegawai | 1,600,000 | 1,600,000 | 100 | 0 | 0 | |
| 2.15 2 10 01 15 0001 5 2 2 | Belanja Barang Dan Jasa | 536,871,000 | 534,947,150 | 99.64 | (1,923,850) | (0.36) | |
| 2.15 2 10 01 15 0001 5 2 3 | Belanja Modal | 153,500,000 | 138,200,000 | 90.03 | (15,300,000) | (9.97) | |
| 2.15 2 10 01 15 0002 | Tata Kelola Persandian | 299,178,000 | 292,026,500 | 97.61 | (7,151,500) | (2.39) | |
| 2.15 2 10 01 15 0002 5 2 1 | Belanja Pegawai | 44,400,000 | 42,800,000 | 96.4 | (1,600,000) | (3.6) | |
| 2.15 2 10 01 15 0002 5 2 2 | Belanja Barang Dan Jasa | 254,778,000 | 249,226,500 | 97.82 | (5,551,500) | (2.18) | |
| 2.15 2 10 01 15 0003 | Pengelolaan Sistem Komunikasi Intra Pemerintah | 813,628,000 | 800,007,500 | 98.33 | (13,620,500) | (1.67) | |
| 2.15 2 10 01 15 0003 5 2 1 | Belanja Pegawai | 136,000,000 | 136,000,000 | 100 | 0 | 0 | |
| 2.15 2 10 01 15 0003 5 2 2 | Belanja Barang Dan Jasa | 308,878,000 | 305,380,000 | 98.87 | (3,498,000) | (1.13) | |
| 2.15 2 10 01 15 0003 5 2 3 | Belanja Modal | 368,750,000 | 358,627,500 | 97.25 | (10,122,500) | (2.75) | |

**DINAS KOPERASI,
USAHA KECIL DAN
MENENGAH**

URUSAN PEMERINTAHAN : KOPERASI DAN UKM
 ORGANISASI : DINAS KOPERASI DAN USAHA KECIL MENENGAH
 SUB. UNIT ORGANISASI : DINAS KOPERASI DAN USAHA KECIL MENENGAH

| KODE REKENING | URAIAN KELOMPOK JENIS OBYEK, RINCIAN OBYEK | JUMLAH ANGGARAN SETELAH PERUBAHAN | REALISASI | | BERTAMBAH (BERKURANG) | | DASAR HUKUM |
|----------------------------|----------------------------------------------------------------------------------|-----------------------------------|----------------|-----------|-----------------------|-----------|---------------------------------------------------------------------------------------------------------------------------------------|
| | | | Rp | % | Rp | % | |
| 1 | 2 | 3 | 4 | 5=4/3x100 | 6=4-3 | 7=6/3X100 | 8 |
| 2.11 2 11 01 00 00 4 | PENDAPATAN | 479,413,000 | 507,553,750 | 105.87 | 28,140,750 | 5.87 | Peraturan Daerah Nomor 4 Tahun 2020 tentang Perubahan Anggaran Pendapatan dan Belanja Daerah Provinsi Jawa Tengah Tahun Anggaran 2020 |
| 2.11 2 11 01 00 00 4 1 | PENDAPATAN ASLI DAERAH | 479,413,000 | 507,553,750 | 105.87 | 28,140,750 | 5.87 | |
| 2.11 2 11 01 00 00 4 1 2 | Hasil Retribusi Daerah | 479,413,000 | 507,553,750 | 105.87 | 28,140,750 | 5.87 | |
| 2.11 2 11 01 00 00 5 | BELANJA | 59,523,098,000 | 57,699,606,892 | 96.94 | (1,823,491,108) | (3.06) | Peraturan Daerah Nomor 4 Tahun 2020 tentang Perubahan Anggaran Pendapatan dan Belanja Daerah Provinsi Jawa Tengah Tahun Anggaran 2020 |
| 2.11 2 11 01 00 00 5 1 | BELANJA TIDAK LANGSUNG | 14,928,814,000 | 14,688,114,429 | 98.39 | (240,699,571) | (1.61) | |
| 2.11 2 11 01 00 00 5 1 1 | Belanja Pegawai | 14,928,814,000 | 14,688,114,429 | 98.39 | (240,699,571) | (1.61) | |
| 2.11 2 11 01 | BELANJA LANGSUNG | 44,594,284,000 | 43,011,492,463 | 96.45 | (1,582,791,537) | (3.55) | Peraturan Daerah Nomor 4 Tahun 2020 tentang Perubahan Anggaran Pendapatan dan Belanja Daerah Provinsi Jawa Tengah Tahun Anggaran 2020 |
| 2.11 2 11 01 01 | MANAJEMEN ADMINISTRASI PELAYANAN UMUM, KEPEGAWAIAN DAN KEUANGAN PERANGKAT DAERAH | 6,367,434,000 | 6,183,921,241 | 97.12 | (183,512,759) | (2.88) | |
| 2.11 2 11 01 01 0001 | Kegiatan Administrasi Pelayanan Keuangan Perangkat Daerah | 1,142,049,000 | 1,114,700,202 | 97.61 | (27,348,798) | (2.39) | |
| 2.11 2 11 01 01 0001 5 2 1 | Belanja Pegawai | 378,120,000 | 370,383,400 | 97.95 | (7,736,600) | (2.05) | |
| 2.11 2 11 01 01 0001 5 2 2 | Belanja Barang Dan Jasa | 763,929,000 | 744,316,802 | 97.43 | (19,612,198) | (2.57) | |
| 2.11 2 11 01 01 0002 | Kegiatan Pelayanan Jasa Surat Menyurat Dan Kearsipan Perangkat Daerah | 21,161,000 | 18,634,200 | 88.06 | (2,526,800) | (11.94) | |
| 2.11 2 11 01 01 0002 5 2 2 | Belanja Barang Dan Jasa | 21,161,000 | 18,634,200 | 88.06 | (2,526,800) | (11.94) | |
| 2.11 2 11 01 01 0003 | Kegiatan Penyediaan Jasa Komunikasi, Air Dan Listrik Perangkat Daerah | 1,173,292,000 | 1,086,805,701 | 92.63 | (86,486,299) | (7.37) | |
| 2.11 2 11 01 01 0003 5 2 2 | Belanja Barang Dan Jasa | 1,173,292,000 | 1,086,805,701 | 92.63 | (86,486,299) | (7.37) | |
| 2.11 2 11 01 01 0004 | Kegiatan Penyediaan Jaminan Barang Milik Daerah | 95,000,000 | 94,486,549 | 99.46 | (513,451) | (0.54) | |
| 2.11 2 11 01 01 0004 5 2 2 | Belanja Barang Dan Jasa | 95,000,000 | 94,486,549 | 99.46 | (513,451) | (0.54) | |

| KODE REKENING | URAIAN KELOMPOK JENIS OBYEK, RINCIAN OBYEK | JUMLAH ANGGARAN SETELAH PERUBAHAN | REALISASI | | BERTAMBAH (BERKURANG) | | DASAR HUKUM |
|----------------------------|----------------------------------------------------------------------------------------------------------------------------|-----------------------------------|---------------|-----------|-----------------------|-----------|-------------|
| | | | Rp | % | Rp | % | |
| 1 | 2 | 3 | 4 | 5=4/3x100 | 6=4-3 | 7=6/3X100 | 8 |
| 2.11 2 11 01 01 0005 | Kegiatan Penyediaan Jasa Kebersihan Dan Pelayanan Perkantoran Perangkat Daerah | 1,066,900,000 | 1,030,426,498 | 96.58 | (36,473,502) | (3.42) | |
| 2.11 2 11 01 01 0005 5 2 2 | Belanja Barang Dan Jasa | 1,066,900,000 | 1,030,426,498 | 96.58 | (36,473,502) | (3.42) | |
| 2.11 2 11 01 01 0006 | Kegiatan Rapat Koordinasi Dan Konsultasi Dalam Dan Luar Daerah Perangkat Daerah | 635,295,000 | 625,471,024 | 98.45 | (9,823,976) | (1.55) | |
| 2.11 2 11 01 01 0006 5 2 2 | Belanja Barang Dan Jasa | 635,295,000 | 625,471,024 | 98.45 | (9,823,976) | (1.55) | |
| 2.11 2 11 01 01 0007 | Kegiatan Pelayanan Penyediaan Makan Minum Rapat Perangkat Daerah | 107,400,000 | 106,700,000 | 99.35 | (700,000) | (0.65) | |
| 2.11 2 11 01 01 0007 5 2 2 | Belanja Barang Dan Jasa | 107,400,000 | 106,700,000 | 99.35 | (700,000) | (0.65) | |
| 2.11 2 11 01 01 0008 | Kegiatan Penyediaan Bahan Bacaan/buku Perpustakaan Perangkat Daerah | 12,513,000 | 12,440,000 | 99.42 | (73,000) | (0.58) | |
| 2.11 2 11 01 01 0008 5 2 2 | Belanja Barang Dan Jasa | 12,513,000 | 12,440,000 | 99.42 | (73,000) | (0.58) | |
| 2.11 2 11 01 01 0008 5 2 3 | Belanja Modal | 0 | 0 | 0 | 0 | 0 | |
| 2.11 2 11 01 01 0009 | Kegiatan Pemeliharaan Rutin/ Berkala Rumah Jabatan/rumah Dinas/gedung Kantor/ Kendaraan Dinas/operasional Perangkat Daerah | 729,298,000 | 718,736,537 | 98.55 | (10,561,463) | (1.45) | |
| 2.11 2 11 01 01 0009 5 2 1 | Belanja Pegawai | 1,000,000 | 1,000,000 | 100 | 0 | 0 | |
| 2.11 2 11 01 01 0009 5 2 2 | Belanja Barang Dan Jasa | 728,298,000 | 717,736,537 | 98.55 | (10,561,463) | (1.45) | |
| 2.11 2 11 01 01 0010 | Kegiatan Pemeliharaan Rutin /berkala Sarana Kantor Dan Rumah Tangga Perangkat Daerah | 207,862,000 | 206,580,560 | 99.38 | (1,281,440) | (0.62) | |
| 2.11 2 11 01 01 0010 5 2 2 | Belanja Barang Dan Jasa | 207,862,000 | 206,580,560 | 99.38 | (1,281,440) | (0.62) | |
| 2.11 2 11 01 01 0011 | Kegiatan Penyediaan Sarana Dan Prasarana Kantor | 280,500,000 | 278,270,000 | 99.2 | (2,230,000) | (0.8) | |
| 2.11 2 11 01 01 0011 5 2 1 | Belanja Pegawai | 1,000,000 | 1,000,000 | 100 | 0 | 0 | |
| 2.11 2 11 01 01 0011 5 2 3 | Belanja Modal | 279,500,000 | 277,270,000 | 99.2 | (2,230,000) | (0.8) | |
| 2.11 2 11 01 01 0014 | Kegiatan Pengadaan Pakaian Dinas | 75,000,000 | 73,418,400 | 97.89 | (1,581,600) | (2.11) | |
| 2.11 2 11 01 01 0014 5 2 2 | Belanja Barang Dan Jasa | 75,000,000 | 73,418,400 | 97.89 | (1,581,600) | (2.11) | |
| 2.11 2 11 01 01 0015 | Kegiatan Pendidikan Dan Pelatihan Formal | 17,000,000 | 16,990,000 | 99.94 | (10,000) | (0.06) | |
| 2.11 2 11 01 01 0015 5 2 2 | Belanja Barang Dan Jasa | 17,000,000 | 16,990,000 | 99.94 | (10,000) | (0.06) | |
| 2.11 2 11 01 01 0016 | Kegiatan Pelayanan Informasi Perangkat Daerah | 482,720,000 | 482,401,400 | 99.93 | (318,600) | (0.07) | |
| 2.11 2 11 01 01 0016 5 2 1 | Belanja Pegawai | 174,000,000 | 174,000,000 | 100 | 0 | 0 | |
| 2.11 2 11 01 01 0016 5 2 2 | Belanja Barang Dan Jasa | 308,720,000 | 308,401,400 | 99.9 | (318,600) | (0.1) | |
| 2.11 2 11 01 01 0020 | Kegiatan Penyediaan Perlengkapan Pendukung Perkantoran | 242,904,000 | 240,590,170 | 99.05 | (2,313,830) | (0.95) | |
| 2.11 2 11 01 01 0020 5 2 2 | Belanja Barang Dan Jasa | 242,904,000 | 240,590,170 | 99.05 | (2,313,830) | (0.95) | |
| 2.11 2 11 01 01 0023 | Kegiatan Pengelolaan Administrasi Kepegawaian Perangkat Daerah | 78,540,000 | 77,270,000 | 98.38 | (1,270,000) | (1.62) | |
| 2.11 2 11 01 01 0023 5 2 1 | Belanja Pegawai | 72,000,000 | 72,000,000 | 100 | 0 | 0 | |
| 2.11 2 11 01 01 0023 5 2 2 | Belanja Barang Dan Jasa | 6,540,000 | 5,270,000 | 80.58 | (1,270,000) | (19.42) | |

| KODE REKENING | URAIAN KELOMPOK JENIS OBYEK, RINCIAN OBYEK | JUMLAH ANGGARAN SETELAH PERUBAHAN | REALISASI | | BERTAMBAH (BERKURANG) | | DASAR HUKUM |
|----------------------------|---------------------------------------------------------------|-----------------------------------|-----------------------|--------------|-----------------------|---------------|-------------|
| | | | Rp | % | Rp | % | |
| 1 | 2 | 3 | 4 | 5=4/3x100 | 6=4-3 | 7=6/3X100 | 8 |
| 2.11 2 11 01 02 | PERENCANAAN DAN EVALUASI KINERJA PERANGKAT DAERAH | 1,084,424,000 | 1,062,312,830 | 97.96 | (22,111,170) | (2.04) | |
| 2.11 2 11 01 02 0001 | Kegiatan Penyusunan Dokumen Perencanaan Perangkat Daerah | 872,759,000 | 851,516,370 | 97.57 | (21,242,630) | (2.43) | |
| 2.11 2 11 01 02 0001 5 2 1 | Belanja Pegawai | 80,750,000 | 76,750,000 | 95.05 | (4,000,000) | (4.95) | |
| 2.11 2 11 01 02 0001 5 2 2 | Belanja Barang Dan Jasa | 792,009,000 | 774,766,370 | 97.82 | (17,242,630) | (2.18) | |
| 2.11 2 11 01 02 0002 | Kegiatan Penyusunan Dokumen Evaluasi Kinerja Perangkat Daerah | 211,665,000 | 210,796,460 | 99.59 | (868,540) | (0.41) | |
| 2.11 2 11 01 02 0002 5 2 1 | Belanja Pegawai | 36,000,000 | 36,000,000 | 100 | 0 | 0 | |
| 2.11 2 11 01 02 0002 5 2 2 | Belanja Barang Dan Jasa | 175,665,000 | 174,796,460 | 99.51 | (868,540) | (0.49) | |
| 2.11 2 11 01 15 | PEMBINAAN DAN PENGAWASAN KOPERASI | 2,235,523,000 | 2,220,917,545 | 99.35 | (14,605,455) | (0.65) | |
| 2.11 2 11 01 15 0001 | Pembinaan Dan Pengawasan Koperasi | 1,148,325,000 | 1,143,516,545 | 99.58 | (4,808,455) | (0.42) | |
| 2.11 2 11 01 15 0001 5 2 1 | Belanja Pegawai | 123,000,000 | 123,000,000 | 100 | 0 | 0 | |
| 2.11 2 11 01 15 0001 5 2 2 | Belanja Barang Dan Jasa | 1,025,325,000 | 1,020,516,545 | 99.53 | (4,808,455) | (0.47) | |
| 2.11 2 11 01 15 0002 | Penilaian Kesehatan Ksp/usp/kspps/ Uspps | 1,087,198,000 | 1,077,401,000 | 99.1 | (9,797,000) | (0.9) | |
| 2.11 2 11 01 15 0002 5 2 1 | Belanja Pegawai | 156,000,000 | 156,000,000 | 100 | 0 | 0 | |
| 2.11 2 11 01 15 0002 5 2 2 | Belanja Barang Dan Jasa | 931,198,000 | 921,401,000 | 98.95 | (9,797,000) | (1.05) | |
| 2.11 2 11 01 16 | PEMASYARAKATAN PERKOPERASIAN | 1,315,927,000 | 1,248,095,873 | 94.85 | (67,831,127) | (5.15) | |
| 2.11 2 11 01 16 0001 | Peningkatan Pemasarakatan Dan Kelembagaan Koperasi | 921,404,000 | 858,093,033 | 93.13 | (63,310,967) | (6.87) | |
| 2.11 2 11 01 16 0001 5 2 1 | Belanja Pegawai | 296,300,000 | 296,300,000 | 100 | 0 | 0 | |
| 2.11 2 11 01 16 0001 5 2 2 | Belanja Barang Dan Jasa | 625,104,000 | 561,793,033 | 89.87 | (63,310,967) | (10.13) | |
| 2.11 2 11 01 16 0002 | Penyediaan Sistem Data Informasi Koperasi | 394,523,000 | 390,002,840 | 98.85 | (4,520,160) | (1.15) | |
| 2.11 2 11 01 16 0002 5 2 1 | Belanja Pegawai | 1,000,000 | 1,000,000 | 100 | 0 | 0 | |
| 2.11 2 11 01 16 0002 5 2 2 | Belanja Barang Dan Jasa | 393,523,000 | 389,002,840 | 98.85 | (4,520,160) | (1.15) | |
| 2.11 2 11 01 17 | PENGUATAN KAPASITAS KELEMBAGAAN KOPERASI | 1,256,534,000 | 1,191,825,000 | 94.85 | (64,709,000) | (5.15) | |
| 2.11 2 11 01 17 0001 | Pemeringkatan Koperasi | 492,435,000 | 457,162,000 | 92.84 | (35,273,000) | (7.16) | |
| 2.11 2 11 01 17 0001 5 2 1 | Belanja Pegawai | 23,000,000 | 23,000,000 | 100 | 0 | 0 | |
| 2.11 2 11 01 17 0001 5 2 2 | Belanja Barang Dan Jasa | 469,435,000 | 434,162,000 | 92.49 | (35,273,000) | (7.51) | |
| 2.11 2 11 01 17 0003 | Pembinaan Pengelola Tatalaksana Koperasi | 764,099,000 | 734,663,000 | 96.15 | (29,436,000) | (3.85) | |
| 2.11 2 11 01 17 0003 5 2 1 | Belanja Pegawai | 135,000,000 | 134,500,000 | 99.63 | (500,000) | (0.37) | |
| 2.11 2 11 01 17 0003 5 2 2 | Belanja Barang Dan Jasa | 629,099,000 | 600,163,000 | 95.4 | (28,936,000) | (4.6) | |
| 2.11 2 11 01 18 | PENDIDIKAN PERKOPERASIAN DAN UKM | 10,321,820,000 | 10,111,975,350 | 97.97 | (209,844,650) | (2.03) | |

| KODE REKENING | URAIAN KELOMPOK JENIS OBYEK, RINCIAN OBYEK | JUMLAH ANGGARAN SETELAH PERUBAHAN | REALISASI | | BERTAMBAH (BERKURANG) | | DASAR HUKUM |
|----------------------------|----------------------------------------------------------------------------------------------------------------------------------------------------------|-----------------------------------|-----------------------|--------------|-----------------------|---------------|-------------|
| | | | Rp | % | Rp | % | |
| 1 | 2 | 3 | 4 | 5=4/3x100 | 6=4-3 | 7=6/3X100 | 8 |
| 2.11 2 11 01 18 0003 | Pembinaan Kemampuan Dan Ketrampilan Kerja Masyarakat Di Lingkungan Industri Hasil Tembakau Dan/atau Daerah Penghasil Bahan Baku Industri Hasil Tembakau. | 5,650,000,000 | 5,565,164,808 | 98.5 | (84,835,192) | (1.5) | |
| 2.11 2 11 01 18 0003 5 2 1 | Belanja Pegawai | 870,000,000 | 870,000,000 | 100 | 0 | 0 | |
| 2.11 2 11 01 18 0003 5 2 2 | Belanja Barang Dan Jasa | 4,780,000,000 | 4,695,164,808 | 98.23 | (84,835,192) | (1.77) | |
| 2.11 2 11 01 18 0006 | Penguatan Sarana Dan Prasarana Kelembagaan Pelatihan (dbhcht) | 2,000,000,000 | 1,901,369,264 | 95.07 | (98,630,736) | (4.93) | |
| 2.11 2 11 01 18 0006 5 2 1 | Belanja Pegawai | 4,000,000 | 4,000,000 | 100 | 0 | 0 | |
| 2.11 2 11 01 18 0006 5 2 2 | Belanja Barang Dan Jasa | 5,500,000 | 5,500,000 | 100 | 0 | 0 | |
| 2.11 2 11 01 18 0006 5 2 3 | Belanja Modal | 1,990,500,000 | 1,891,869,264 | 95.04 | (98,630,736) | (4.96) | |
| 2.11 2 11 01 18 0007 | Kegiatan Pendidikan Dan Pelatihan Sdm Koperasi Dan Ukm | 2,671,820,000 | 2,645,441,278 | 99.01 | (26,378,722) | (0.99) | |
| 2.11 2 11 01 18 0007 5 2 1 | Belanja Pegawai | 1,109,000,000 | 1,109,000,000 | 100 | 0 | 0 | |
| 2.11 2 11 01 18 0007 5 2 2 | Belanja Barang Dan Jasa | 1,562,820,000 | 1,536,441,278 | 98.31 | (26,378,722) | (1.69) | |
| 2.11 2 11 01 19 | PENGEMBANGAN AKSES PEMBIAYAAN BAGI KUKM | 854,791,000 | 821,805,540 | 96.14 | (32,985,460) | (3.86) | |
| 2.11 2 11 01 19 0007 | Peningkatan Kapasitas Pembiayaan Bagi Kukm | 276,893,000 | 268,987,290 | 97.14 | (7,905,710) | (2.86) | |
| 2.11 2 11 01 19 0007 5 2 1 | Belanja Pegawai | 30,000,000 | 30,000,000 | 100 | 0 | 0 | |
| 2.11 2 11 01 19 0007 5 2 2 | Belanja Barang Dan Jasa | 246,893,000 | 238,987,290 | 96.8 | (7,905,710) | (3.2) | |
| 2.11 2 11 01 19 0008 | Pengembangan Jaringan Pembiayaan Kukm | 577,898,000 | 552,818,250 | 95.66 | (25,079,750) | (4.34) | |
| 2.11 2 11 01 19 0008 5 2 1 | Belanja Pegawai | 167,000,000 | 167,000,000 | 100 | 0 | 0 | |
| 2.11 2 11 01 19 0008 5 2 2 | Belanja Barang Dan Jasa | 410,898,000 | 385,818,250 | 93.9 | (25,079,750) | (6.1) | |
| 2.11 2 11 01 20 | PENINGKATAN DAN PENGUATAN KAPASITAS USAHA KUKM | 17,220,569,000 | 16,441,713,700 | 95.48 | (778,855,300) | (4.52) | |
| 2.11 2 11 01 20 0005 | Penguatan Usaha Ekonomi Produktif Masyarakat (dbhcht) | 13,000,000,000 | 12,248,761,154 | 94.22 | (751,238,846) | (5.78) | |
| 2.11 2 11 01 20 0005 5 2 1 | Belanja Pegawai | 1,286,000,000 | 1,267,000,000 | 98.52 | (19,000,000) | (1.48) | |
| 2.11 2 11 01 20 0005 5 2 2 | Belanja Barang Dan Jasa | 11,714,000,000 | 10,981,761,154 | 93.75 | (732,238,846) | (6.25) | |
| 2.11 2 11 01 20 0007 | Kegiatan Penyediaan Data Dan Penataan Manajemen Dan Usaha Kukm | 266,000,000 | 259,529,600 | 97.57 | (6,470,400) | (2.43) | |
| 2.11 2 11 01 20 0007 5 2 1 | Belanja Pegawai | 84,000,000 | 78,000,000 | 92.86 | (6,000,000) | (7.14) | |
| 2.11 2 11 01 20 0007 5 2 2 | Belanja Barang Dan Jasa | 182,000,000 | 181,529,600 | 99.74 | (470,400) | (0.26) | |
| 2.11 2 11 01 20 0008 | Kegiatan Layanan Pendampingan Dan Perlindungan Produk Kukm | 3,954,569,000 | 3,933,422,946 | 99.47 | (21,146,054) | (0.53) | |
| 2.11 2 11 01 20 0008 5 2 1 | Belanja Pegawai | 889,500,000 | 882,500,000 | 99.21 | (7,000,000) | (0.79) | |
| 2.11 2 11 01 20 0008 5 2 2 | Belanja Barang Dan Jasa | 3,065,069,000 | 3,050,922,946 | 99.54 | (14,146,054) | (0.46) | |
| 2.11 2 11 01 21 | PENINGKATAN PRODUKTIVITAS KUKM | 1,332,592,000 | 1,264,633,800 | 94.9 | (67,958,200) | (5.1) | |
| 2.11 2 11 01 21 0007 | Kegiatan Peningkatan Manajemen Dan Perluasan Jaringan Produksi Bagi Kukm | 1,260,592,000 | 1,192,635,800 | 94.61 | (67,956,200) | (5.39) | |
| 2.11 2 11 01 21 0007 5 2 1 | Belanja Pegawai | 166,750,000 | 157,750,000 | 94.6 | (9,000,000) | (5.4) | |

**DINAS PENANAMAN
MODAL DAN
PELAYANAN TERPADU
SATU PINTU**

URUSAN PEMERINTAHAN : PENANAMAN MODAL
 ORGANISASI : DINAS PENANAMAN MODAL DAN PELAYANAN TERPADU SATU PINTU
 SUB. UNIT ORGANISASI : DINAS PENANAMAN MODAL DAN PELAYANAN TERPADU SATU PINTU

| KODE REKENING | URAIAN KELOMPOK JENIS OBYEK, RINCIAN OBYEK | JUMLAH ANGGARAN SETELAH PERUBAHAN | REALISASI | | BERTAMBAH (BERKURANG) | | DASAR HUKUM |
|----------------------------|----------------------------------------------------------------------------------|-----------------------------------|----------------|-----------|-----------------------|-----------|---------------------------------------------------------------------------------------------------------------------------------------|
| | | | Rp | % | Rp | % | |
| 1 | 2 | 3 | 4 | 5=4/3x100 | 6=4-3 | 7=6/3X100 | 8 |
| 2.12 2 12 01 00 00 4 | PENDAPATAN | 24,750,000 | 24,750,000 | 100 | 0 | 0 | Peraturan Daerah Nomor 4 Tahun 2020 tentang Perubahan Anggaran Pendapatan dan Belanja Daerah Provinsi Jawa Tengah Tahun Anggaran 2020 |
| 2.12 2 12 01 00 00 4 1 | PENDAPATAN ASLI DAERAH | 24,750,000 | 24,750,000 | 100 | 0 | 0 | |
| 2.12 2 12 01 00 00 4 1 2 | Hasil Retribusi Daerah | 24,750,000 | 24,750,000 | 100 | 0 | 0 | |
| 2.12 2 12 01 00 00 5 | BELANJA | 19,570,642,000 | 18,597,731,786 | 95.03 | (972,910,214) | (4.97) | Peraturan Daerah Nomor 4 Tahun 2020 tentang Perubahan Anggaran Pendapatan dan Belanja Daerah Provinsi Jawa Tengah Tahun Anggaran 2020 |
| 2.12 2 12 01 00 00 5 1 | BELANJA TIDAK LANGSUNG | 11,305,328,000 | 10,749,646,899 | 95.08 | (555,681,101) | (4.92) | |
| 2.12 2 12 01 00 00 5 1 1 | Belanja Pegawai | 11,305,328,000 | 10,749,646,899 | 95.08 | (555,681,101) | (4.92) | |
| 2.12 2 12 01 | BELANJA LANGSUNG | 8,265,314,000 | 7,848,084,887 | 94.95 | (417,229,113) | (5.05) | Peraturan Daerah Nomor 4 Tahun 2020 tentang Perubahan Anggaran Pendapatan dan Belanja Daerah Provinsi Jawa Tengah Tahun Anggaran 2020 |
| 2.12 2 12 01 01 | MANAJEMEN ADMINISTRASI PELAYANAN UMUM, KEPEGAWAIAN DAN KEUANGAN PERANGKAT DAERAH | 4,653,358,000 | 4,303,176,198 | 92.47 | (350,181,802) | (7.53) | |
| 2.12 2 12 01 01 0001 | Kegiatan Administrasi Pelayanan Keuangan Perangkat Daerah | 367,050,000 | 302,750,000 | 82.48 | (64,300,000) | (17.52) | |
| 2.12 2 12 01 01 0001 5 2 1 | Belanja Pegawai | 360,400,000 | 296,100,000 | 82.16 | (64,300,000) | (17.84) | |
| 2.12 2 12 01 01 0001 5 2 2 | Belanja Barang Dan Jasa | 6,650,000 | 6,650,000 | 100 | 0 | 0 | |
| 2.12 2 12 01 01 0002 | Kegiatan Pelayanan Jasa Surat Menyurat Dan Kearsipan Perangkat Daerah | 58,188,000 | 55,937,350 | 96.13 | (2,250,650) | (3.87) | |
| 2.12 2 12 01 01 0002 5 2 2 | Belanja Barang Dan Jasa | 58,188,000 | 55,937,350 | 96.13 | (2,250,650) | (3.87) | |
| 2.12 2 12 01 01 0003 | Kegiatan Penyediaan Jasa Komunikasi, Air Dan Listrik Perangkat Daerah | 667,500,000 | 625,355,054 | 93.69 | (42,144,946) | (6.31) | |
| 2.12 2 12 01 01 0003 5 2 2 | Belanja Barang Dan Jasa | 667,500,000 | 625,355,054 | 93.69 | (42,144,946) | (6.31) | |
| 2.12 2 12 01 01 0004 | Kegiatan Penyediaan Jaminan Barang Milik Daerah | 101,000,000 | 100,269,309 | 99.28 | (730,691) | (0.72) | |
| 2.12 2 12 01 01 0004 5 2 2 | Belanja Barang Dan Jasa | 101,000,000 | 100,269,309 | 99.28 | (730,691) | (0.72) | |

| KODE REKENING | URAIAN KELOMPOK JENIS OBYEK, RINCIAN OBYEK | JUMLAH ANGGARAN SETELAH PERUBAHAN | REALISASI | | BERTAMBAH (BERKURANG) | | DASAR HUKUM |
|----------------------------|----------------------------------------------------------------------------------------------------------------------------|-----------------------------------|---------------|-----------|-----------------------|-----------|-------------|
| | | | Rp | % | Rp | % | |
| 1 | 2 | 3 | 4 | 5=4/3x100 | 6=4-3 | 7=6/3X100 | 8 |
| 2.12 2 12 01 01 0005 | Kegiatan Penyediaan Jasa Kebersihan Dan Pelayanan Perkantoran Perangkat Daerah | 1,340,472,000 | 1,136,925,310 | 84.82 | (203,546,690) | (15.18) | |
| 2.12 2 12 01 01 0005 5 2 1 | Belanja Pegawai | 4,500,000 | 4,500,000 | 100 | 0 | 0 | |
| 2.12 2 12 01 01 0005 5 2 2 | Belanja Barang Dan Jasa | 1,335,972,000 | 1,132,425,310 | 84.76 | (203,546,690) | (15.24) | |
| 2.12 2 12 01 01 0006 | Kegiatan Rapat Koordinasi Dan Konsultasi Dalam Dan Luar Daerah Perangkat Daerah | 295,547,000 | 282,670,411 | 95.64 | (12,876,589) | (4.36) | |
| 2.12 2 12 01 01 0006 5 2 2 | Belanja Barang Dan Jasa | 295,547,000 | 282,670,411 | 95.64 | (12,876,589) | (4.36) | |
| 2.12 2 12 01 01 0007 | Kegiatan Pelayanan Penyediaan Makan Minum Rapat Perangkat Daerah | 113,513,000 | 113,452,450 | 99.95 | (60,550) | (0.05) | |
| 2.12 2 12 01 01 0007 5 2 2 | Belanja Barang Dan Jasa | 113,513,000 | 113,452,450 | 99.95 | (60,550) | (0.05) | |
| 2.12 2 12 01 01 0008 | Kegiatan Penyediaan Bahan Bacaan/buku Perpustakaan Perangkat Daerah | 13,926,000 | 13,903,000 | 99.83 | (23,000) | (0.17) | |
| 2.12 2 12 01 01 0008 5 2 2 | Belanja Barang Dan Jasa | 13,926,000 | 13,903,000 | 99.83 | (23,000) | (0.17) | |
| 2.12 2 12 01 01 0009 | Kegiatan Pemeliharaan Rutin/ Berkala Rumah Jabatan/rumah Dinas/gedung Kantor/ Kendaraan Dinas/operasional Perangkat Daerah | 565,803,000 | 556,676,622 | 98.39 | (9,126,378) | (1.61) | |
| 2.12 2 12 01 01 0009 5 2 2 | Belanja Barang Dan Jasa | 565,803,000 | 556,676,622 | 98.39 | (9,126,378) | (1.61) | |
| 2.12 2 12 01 01 0010 | Kegiatan Pemeliharaan Rutin /berkala Sarana Kantor Dan Rumah Tangga Perangkat Daerah | 117,824,000 | 116,939,742 | 99.25 | (884,258) | (0.75) | |
| 2.12 2 12 01 01 0010 5 2 2 | Belanja Barang Dan Jasa | 117,824,000 | 116,939,742 | 99.25 | (884,258) | (0.75) | |
| 2.12 2 12 01 01 0011 | Kegiatan Penyediaan Sarana Dan Prasarana Kantor | 210,866,000 | 210,865,700 | 100 | (300) | 0 | |
| 2.12 2 12 01 01 0011 5 2 2 | Belanja Barang Dan Jasa | 11,350,000 | 11,350,000 | 100 | 0 | 0 | |
| 2.12 2 12 01 01 0011 5 2 3 | Belanja Modal | 199,516,000 | 199,515,700 | 100 | (300) | 0 | |
| 2.12 2 12 01 01 0013 | Kegiatan Pengadaan Kendaraan Dinas/operasional | 368,600,000 | 368,600,000 | 100 | 0 | 0 | |
| 2.12 2 12 01 01 0013 5 2 3 | Belanja Modal | 368,600,000 | 368,600,000 | 100 | 0 | 0 | |
| 2.12 2 12 01 01 0014 | Kegiatan Pengadaan Pakaian Dinas | 42,544,000 | 40,680,000 | 95.62 | (1,864,000) | (4.38) | |
| 2.12 2 12 01 01 0014 5 2 2 | Belanja Barang Dan Jasa | 42,544,000 | 40,680,000 | 95.62 | (1,864,000) | (4.38) | |
| 2.12 2 12 01 01 0015 | Kegiatan Pendidikan Dan Pelatihan Formal | 23,000,000 | 13,000,000 | 56.52 | (10,000,000) | (43.48) | |
| 2.12 2 12 01 01 0015 5 2 2 | Belanja Barang Dan Jasa | 23,000,000 | 13,000,000 | 56.52 | (10,000,000) | (43.48) | |
| 2.12 2 12 01 01 0016 | Kegiatan Pelayanan Informasi Perangkat Daerah | 6,000,000 | 6,000,000 | 100 | 0 | 0 | |
| 2.12 2 12 01 01 0016 5 2 2 | Belanja Barang Dan Jasa | 6,000,000 | 6,000,000 | 100 | 0 | 0 | |
| 2.12 2 12 01 01 0020 | Kegiatan Penyediaan Perlengkapan Pendukung Perkantoran | 292,725,000 | 290,391,250 | 99.2 | (2,333,750) | (0.8) | |
| 2.12 2 12 01 01 0020 5 2 2 | Belanja Barang Dan Jasa | 292,725,000 | 290,391,250 | 99.2 | (2,333,750) | (0.8) | |
| 2.12 2 12 01 01 0023 | Kegiatan Pengelolaan Administrasi Kepegawaian Perangkat Daerah | 68,800,000 | 68,760,000 | 99.94 | (40,000) | (0.06) | |
| 2.12 2 12 01 01 0023 5 2 2 | Belanja Barang Dan Jasa | 68,800,000 | 68,760,000 | 99.94 | (40,000) | (0.06) | |

| KODE REKENING | URAIAN KELOMPOK JENIS OBYEK, RINCIAN OBYEK | JUMLAH ANGGARAN SETELAH PERUBAHAN | REALISASI | | BERTAMBAH (BERKURANG) | | DASAR HUKUM |
|----------------------------|----------------------------------------------------------------------------------------|-----------------------------------|----------------------|--------------|-----------------------|---------------|-------------|
| | | | Rp | % | Rp | % | |
| 1 | 2 | 3 | 4 | 5=4/3x100 | 6=4-3 | 7=6/3X100 | 8 |
| 2.12 2 12 01 02 | PERENCANAAN DAN EVALUASI KINERJA PERANGKAT DAERAH | 164,980,000 | 163,893,085 | 99.34 | (1,086,915) | (0.66) | |
| 2.12 2 12 01 02 0001 | Kegiatan Penyusunan Dokumen Perencanaan Perangkat Daerah | 117,101,000 | 116,514,085 | 99.5 | (586,915) | (0.5) | |
| 2.12 2 12 01 02 0001 5 2 2 | Belanja Barang Dan Jasa | 117,101,000 | 116,514,085 | 99.5 | (586,915) | (0.5) | |
| 2.12 2 12 01 02 0002 | Kegiatan Penyusunan Dokumen Evaluasi Kinerja Perangkat Daerah | 47,879,000 | 47,379,000 | 98.96 | (500,000) | (1.04) | |
| 2.12 2 12 01 02 0002 5 2 2 | Belanja Barang Dan Jasa | 47,879,000 | 47,379,000 | 98.96 | (500,000) | (1.04) | |
| 2.12 2 12 01 15 | PERENCANAAN DAN PENGEMBANGAN PENANAMAN MODAL | 237,515,000 | 237,088,050 | 99.82 | (426,950) | (0.18) | |
| 2.12 2 12 01 15 0002 | Kegiatan Perencanaan Kebijakan Penanaman Modal | 137,154,000 | 136,753,350 | 99.71 | (400,650) | (0.29) | |
| 2.12 2 12 01 15 0002 5 2 1 | Belanja Pegawai | 39,000,000 | 39,000,000 | 100 | 0 | 0 | |
| 2.12 2 12 01 15 0002 5 2 2 | Belanja Barang Dan Jasa | 98,154,000 | 97,753,350 | 99.59 | (400,650) | (0.41) | |
| 2.12 2 12 01 15 0003 | Kegiatan Penyusunan Pemetaan Potensi Peluang Investasi Dan Kewilayahan Penanaman Modal | 100,361,000 | 100,334,700 | 99.97 | (26,300) | (0.03) | |
| 2.12 2 12 01 15 0003 5 2 1 | Belanja Pegawai | 39,000,000 | 39,000,000 | 100 | 0 | 0 | |
| 2.12 2 12 01 15 0003 5 2 2 | Belanja Barang Dan Jasa | 61,361,000 | 61,334,700 | 99.96 | (26,300) | (0.04) | |
| 2.12 2 12 01 16 | PROMOSI DAN KERJASAMA PENANAMAN MODAL | 689,116,000 | 642,311,170 | 93.21 | (46,804,830) | (6.79) | |
| 2.12 2 12 01 16 0002 | Kegiatan Promosi Dalam Dan Luar Negeri | 423,833,000 | 381,645,800 | 90.05 | (42,187,200) | (9.95) | |
| 2.12 2 12 01 16 0002 5 2 1 | Belanja Pegawai | 117,000,000 | 117,000,000 | 100 | 0 | 0 | |
| 2.12 2 12 01 16 0002 5 2 2 | Belanja Barang Dan Jasa | 306,833,000 | 264,645,800 | 86.25 | (42,187,200) | (13.75) | |
| 2.12 2 12 01 16 0003 | Kegiatan Pembinaan Kepeminatan Penanaman Modal | 122,704,000 | 122,572,870 | 99.89 | (131,130) | (0.11) | |
| 2.12 2 12 01 16 0003 5 2 1 | Belanja Pegawai | 78,000,000 | 78,000,000 | 100 | 0 | 0 | |
| 2.12 2 12 01 16 0003 5 2 2 | Belanja Barang Dan Jasa | 44,704,000 | 44,572,870 | 99.71 | (131,130) | (0.29) | |
| 2.12 2 12 01 16 0004 | Kegiatan Pemberdayaan Usaha Dan Kerjasama Penanaman Modal | 142,579,000 | 138,092,500 | 96.85 | (4,486,500) | (3.15) | |
| 2.12 2 12 01 16 0004 5 2 1 | Belanja Pegawai | 78,000,000 | 78,000,000 | 100 | 0 | 0 | |
| 2.12 2 12 01 16 0004 5 2 2 | Belanja Barang Dan Jasa | 64,579,000 | 60,092,500 | 93.05 | (4,486,500) | (6.95) | |
| 2.12 2 12 01 17 | PELAYANAN PERIJINAN | 1,065,754,000 | 1,061,668,000 | 99.62 | (4,086,000) | (0.38) | |
| 2.12 2 12 01 17 0002 | Kegiatan Penyelenggaraan Pelayanan Perizinan Bidang Perekonomian | 232,324,000 | 232,323,100 | 100 | (900) | 0 | |
| 2.12 2 12 01 17 0002 5 2 1 | Belanja Pegawai | 186,000,000 | 186,000,000 | 100 | 0 | 0 | |
| 2.12 2 12 01 17 0002 5 2 2 | Belanja Barang Dan Jasa | 46,324,000 | 46,323,100 | 100 | (900) | 0.00 | |
| 2.12 2 12 01 17 0003 | Kegiatan Penyelenggaraan Pelayanan Perizinan Bidang Kesra Dan Lingkungan | 366,992,000 | 366,550,900 | 99.88 | (441,100) | (0.12) | |
| 2.12 2 12 01 17 0003 5 2 1 | Belanja Pegawai | 266,400,000 | 266,400,000 | 100 | 0 | 0 | |
| 2.12 2 12 01 17 0003 5 2 2 | Belanja Barang Dan Jasa | 100,592,000 | 100,150,900 | 99.56 | (441,100) | (0.44) | |

| KODE REKENING | URAIAN KELOMPOK JENIS OBYEK, RINCIAN OBYEK | JUMLAH ANGGARAN SETELAH PERUBAHAN | REALISASI | | BERTAMBAH (BERKURANG) | | DASAR HUKUM |
|----------------------------|----------------------------------------------------------------------|-----------------------------------|--------------------|--------------|-----------------------|---------------|-------------|
| | | | Rp | % | Rp | % | |
| 1 | 2 | 3 | 4 | 5=4/3x100 | 6=4-3 | 7=6/3X100 | 8 |
| 2.12 2 12 01 17 0004 | Kegiatan Penyelenggaraan Pelayanan Perizinan Bidang Pembangunan | 466,438,000 | 462,794,000 | 99.22 | (3,644,000) | (0.78) | |
| 2.12 2 12 01 17 0004 5 2 1 | Belanja Pegawai | 366,000,000 | 362,500,000 | 99.04 | (3,500,000) | (0.96) | |
| 2.12 2 12 01 17 0004 5 2 2 | Belanja Barang Dan Jasa | 100,438,000 | 100,294,000 | 99.86 | (144,000) | (0.14) | |
| 2.12 2 12 01 18 | PENGAWASAN DAN PENGENDALIAN PENANAMAN MODAL | 433,654,000 | 433,161,600 | 99.89 | (492,400) | (0.11) | |
| 2.12 2 12 01 18 0002 | Kegiatan Pengawasan Penanaman Modal | 126,539,000 | 126,367,400 | 99.86 | (171,600) | (0.14) | |
| 2.12 2 12 01 18 0002 5 2 1 | Belanja Pegawai | 69,000,000 | 69,000,000 | 100 | 0 | 0 | |
| 2.12 2 12 01 18 0002 5 2 2 | Belanja Barang Dan Jasa | 57,539,000 | 57,367,400 | 99.7 | (171,600) | (0.3) | |
| 2.12 2 12 01 18 0003 | Kegiatan Pengendalian Penanaman Modal | 192,780,000 | 192,459,900 | 99.83 | (320,100) | (0.17) | |
| 2.12 2 12 01 18 0003 5 2 1 | Belanja Pegawai | 78,000,000 | 78,000,000 | 100 | 0 | 0 | |
| 2.12 2 12 01 18 0003 5 2 2 | Belanja Barang Dan Jasa | 114,780,000 | 114,459,900 | 99.72 | (320,100) | (0.28) | |
| 2.12 2 12 01 18 0004 | Kegiatan Monitoring Dan Evaluasi Penanaman Modal | 114,335,000 | 114,334,300 | 100 | (700) | 0 | |
| 2.12 2 12 01 18 0004 5 2 1 | Belanja Pegawai | 69,000,000 | 69,000,000 | 100 | 0 | 0 | |
| 2.12 2 12 01 18 0004 5 2 2 | Belanja Barang Dan Jasa | 45,335,000 | 45,334,300 | 100 | (700) | 0.00 | |
| 2.12 2 12 01 19 | PENANGANAN PENGADUAN DAN PENINGKATAN LAYANAN PERIJINAN | 488,461,000 | 476,793,384 | 97.61 | (11,667,616) | (2.39) | |
| 2.12 2 12 01 19 0002 | Kegiatan Penanganan Pengaduan | 166,949,000 | 164,891,924 | 98.77 | (2,057,076) | (1.23) | |
| 2.12 2 12 01 19 0002 5 2 1 | Belanja Pegawai | 78,000,000 | 78,000,000 | 100 | 0 | 0 | |
| 2.12 2 12 01 19 0002 5 2 2 | Belanja Barang Dan Jasa | 88,949,000 | 86,891,924 | 97.69 | (2,057,076) | (2.31) | |
| 2.12 2 12 01 19 0003 | Kegiatan Peningkatan Sarana Dan Prasarana Pelayanan Perizinan | 321,512,000 | 311,901,460 | 97.01 | (9,610,540) | (2.99) | |
| 2.12 2 12 01 19 0003 5 2 1 | Belanja Pegawai | 117,000,000 | 108,000,000 | 92.31 | (9,000,000) | (7.69) | |
| 2.12 2 12 01 19 0003 5 2 2 | Belanja Barang Dan Jasa | 204,512,000 | 203,901,460 | 99.7 | (610,540) | (0.3) | |
| 2.12 2 12 01 20 | PELAYANAN DATA DAN INFORMASI PENANAMAN MODAL DAN PERIJINAN | 532,476,000 | 529,993,400 | 99.53 | (2,482,600) | (0.47) | |
| 2.12 2 12 01 20 0002 | Kegiatan Pengolahan Dan Penguatan Data Dan Informasi Penanaman Modal | 278,948,000 | 277,217,500 | 99.38 | (1,730,500) | (0.62) | |
| 2.12 2 12 01 20 0002 5 2 1 | Belanja Pegawai | 69,000,000 | 69,000,000 | 100 | 0 | 0 | |
| 2.12 2 12 01 20 0002 5 2 2 | Belanja Barang Dan Jasa | 209,948,000 | 208,217,500 | 99.18 | (1,730,500) | (0.82) | |
| 2.12 2 12 01 20 0003 | Kegiatan Pengembangan Sistem Informasi | 253,528,000 | 252,775,900 | 99.7 | (752,100) | (0.3) | |
| 2.12 2 12 01 20 0003 5 2 1 | Belanja Pegawai | 156,000,000 | 156,000,000 | 100 | 0 | 0 | |
| 2.12 2 12 01 20 0003 5 2 2 | Belanja Barang Dan Jasa | 97,528,000 | 96,775,900 | 99.23 | (752,100) | (0.77) | |

**DINAS KEPEMUDAAN,
OLAHRAGA DAN
PARIWISATA**

URUSAN PEMERINTAHAN : KEPEMUDAAN DAN OLAH RAGA
 ORGANISASI : DINAS KEPEMUDAAN, OLAH RAGA DAN PARIWISATA
 SUB. UNIT ORGANISASI : DINAS KEPEMUDAAN, OLAH RAGA DAN PARIWISATA

| KODE REKENING | URAIAN KELOMPOK JENIS OBYEK, RINCIAN OBYEK | JUMLAH ANGGARAN SETELAH PERUBAHAN | REALISASI | | BERTAMBAH (BERKURANG) | | DASAR HUKUM |
|----------------------------|-----------------------------------------------------------------------------------------|-----------------------------------|----------------|-----------|-----------------------|-----------|---------------------------------------------------------------------------------------------------------------------------------------|
| | | | Rp | % | Rp | % | |
| 1 | 2 | 3 | 4 | 5=4/3x100 | 6=4-3 | 7=6/3X100 | 8 |
| 2.13 2 13 01 00 00 4 | PENDAPATAN | 1,567,911,000 | 1,036,391,065 | 66.1 | (531,519,935) | (33.9) | Peraturan Daerah Nomor 4 Tahun 2020 tentang Perubahan Anggaran Pendapatan dan Belanja Daerah Provinsi Jawa Tengah Tahun Anggaran 2020 |
| 2.13 2 13 01 00 00 4 1 | PENDAPATAN ASLI DAERAH | 1,567,911,000 | 1,036,391,065 | 66.1 | (531,519,935) | (33.9) | |
| 2.13 2 13 01 00 00 4 1 2 | Hasil Retribusi Daerah | 1,567,911,000 | 972,941,065 | 62.05 | (594,969,935) | (37.95) | |
| 2.13 2 13 01 00 00 4 1 4 | Lain-lain Pendapatan Asli Daerah Yang Sah | 0 | 63,450,000 | 0 | 63,450,000 | 0 | |
| 2.13 2 13 01 00 00 5 | BELANJA | 101,398,918,000 | 90,573,220,577 | 89.32 | (10,825,697,423) | (10.68) | Peraturan Daerah Nomor 4 Tahun 2020 tentang Perubahan Anggaran Pendapatan dan Belanja Daerah Provinsi Jawa Tengah Tahun Anggaran 2020 |
| 2.13 2 13 01 00 00 5 1 | BELANJA TIDAK LANGSUNG | 27,310,552,000 | 25,575,944,540 | 93.65 | (1,734,607,460) | (6.35) | |
| 2.13 2 13 01 00 00 5 1 1 | Belanja Pegawai | 27,310,552,000 | 25,575,944,540 | 93.65 | (1,734,607,460) | (6.35) | |
| 2.13 2 13 01 | BELANJA LANGSUNG | 74,088,366,000 | 64,997,276,037 | 87.73 | (9,091,089,963) | (12.27) | Peraturan Daerah Nomor 4 Tahun 2020 tentang Perubahan Anggaran Pendapatan dan Belanja Daerah Provinsi Jawa Tengah Tahun Anggaran 2020 |
| 2.13 2 13 01 01 | MANAJEMEN ADMINISTRASI PELAYANAN UMUM, KEPEGAWAIAN DAN KEUANGAN PERANGKAT DAERAH | 17,959,008,000 | 15,190,292,119 | 84.58 | (2,768,715,881) | (15.42) | |
| 2.13 2 13 01 01 0001 | Kegiatan Administrasi Pelayanan Keuangan Perangkat Daerah | 4,291,333,000 | 3,774,073,298 | 87.95 | (517,259,702) | (12.05) | |
| 2.13 2 13 01 01 0001 5 2 1 | Belanja Pegawai | 2,487,300,000 | 2,090,629,800 | 84.05 | (396,670,200) | (15.95) | |
| 2.13 2 13 01 01 0001 5 2 2 | Belanja Barang Dan Jasa | 1,804,033,000 | 1,683,443,498 | 93.32 | (120,589,502) | (6.68) | |
| 2.13 2 13 01 01 0002 | Kegiatan Pelayanan Jasa Surat Menyurat Dan Kearsipan Perangkat Daerah | 26,512,000 | 20,284,100 | 76.51 | (6,227,900) | (23.49) | |
| 2.13 2 13 01 01 0002 5 2 2 | Belanja Barang Dan Jasa | 26,512,000 | 20,284,100 | 76.51 | (6,227,900) | (23.49) | |
| 2.13 2 13 01 01 0003 | Kegiatan Penyediaan Jasa Komunikasi, Air Dan Listrik Perangkat Daerah | 3,366,000,000 | 1,986,961,983 | 59.03 | (1,379,038,017) | (40.97) | |
| 2.13 2 13 01 01 0003 5 2 2 | Belanja Barang Dan Jasa | 3,366,000,000 | 1,986,961,983 | 59.03 | (1,379,038,017) | (40.97) | |

| KODE REKENING | URAIAN KELOMPOK JENIS OBYEK, RINCIAN OBYEK | JUMLAH ANGGARAN SETELAH PERUBAHAN | REALISASI | | BERTAMBAH (BERKURANG) | | DASAR HUKUM |
|----------------------------|----------------------------------------------------------------------------------------------------------------------------|-----------------------------------|--------------------|--------------|-----------------------|----------------|-------------|
| | | | Rp | % | Rp | % | |
| 1 | 2 | 3 | 4 | 5=4/3x100 | 6=4-3 | 7=6/3X100 | 8 |
| 2.13 2 13 01 01 0004 | Kegiatan Penyediaan Jaminan Barang Milik Daerah | 378,000,000 | 312,464,312 | 82.66 | (65,535,688) | (17.34) | |
| 2.13 2 13 01 01 0004 5 2 2 | Belanja Barang Dan Jasa | 378,000,000 | 312,464,312 | 82.66 | (65,535,688) | (17.34) | |
| 2.13 2 13 01 01 0005 | Kegiatan Penyediaan Jasa Kebersihan Dan Pelayanan Perkantoran Perangkat Daerah | 4,874,973,000 | 4,579,831,194 | 93.95 | (295,141,806) | (6.05) | |
| 2.13 2 13 01 01 0005 5 2 2 | Belanja Barang Dan Jasa | 4,874,973,000 | 4,579,831,194 | 93.95 | (295,141,806) | (6.05) | |
| 2.13 2 13 01 01 0006 | Kegiatan Rapat Koordinasi Dan Konsultasi Dalam Dan Luar Daerah Perangkat Daerah | 434,154,000 | 406,999,407 | 93.75 | (27,154,593) | (6.25) | |
| 2.13 2 13 01 01 0006 5 2 2 | Belanja Barang Dan Jasa | 434,154,000 | 406,999,407 | 93.75 | (27,154,593) | (6.25) | |
| 2.13 2 13 01 01 0007 | Kegiatan Pelayanan Penyediaan Makan Minum Rapat Perangkat Daerah | 197,193,000 | 145,406,525 | 73.74 | (51,786,475) | (26.26) | |
| 2.13 2 13 01 01 0007 5 2 2 | Belanja Barang Dan Jasa | 197,193,000 | 145,406,525 | 73.74 | (51,786,475) | (26.26) | |
| 2.13 2 13 01 01 0008 | Kegiatan Penyediaan Bahan Bacaan/buku Perpustakaan Perangkat Daerah | 22,678,000 | 20,210,000 | 89.12 | (2,468,000) | (10.88) | |
| 2.13 2 13 01 01 0008 5 2 2 | Belanja Barang Dan Jasa | 22,678,000 | 20,210,000 | 89.12 | (2,468,000) | (10.88) | |
| 2.13 2 13 01 01 0008 5 2 3 | Belanja Modal | 0 | 0 | 0 | 0 | 0 | |
| 2.13 2 13 01 01 0009 | Kegiatan Pemeliharaan Rutin/ Berkala Rumah Jabatan/rumah Dinas/gedung Kantor/ Kendaraan Dinas/operasional Perangkat Daerah | 970,744,000 | 783,406,139 | 80.7 | (187,337,861) | (19.3) | |
| 2.13 2 13 01 01 0009 5 2 2 | Belanja Barang Dan Jasa | 970,744,000 | 783,406,139 | 80.7 | (187,337,861) | (19.3) | |
| 2.13 2 13 01 01 0009 5 2 3 | Belanja Modal | 0 | 0 | 0 | 0 | 0 | |
| 2.13 2 13 01 01 0010 | Kegiatan Pemeliharaan Rutin /berkala Sarana Kantor Dan Rumah Tangga Perangkat Daerah | 399,876,000 | 270,451,115 | 67.63 | (129,424,885) | (32.37) | |
| 2.13 2 13 01 01 0010 5 2 2 | Belanja Barang Dan Jasa | 340,146,000 | 221,634,115 | 65.16 | (118,511,885) | (34.84) | |
| 2.13 2 13 01 01 0010 5 2 3 | Belanja Modal | 59,730,000 | 48,817,000 | 81.73 | (10,913,000) | (18.27) | |
| 2.13 2 13 01 01 0011 | Kegiatan Penyediaan Sarana Dan Prasarana Kantor | 2,092,560,000 | 2,076,827,500 | 99.25 | (15,732,500) | (0.75) | |
| 2.13 2 13 01 01 0011 5 2 2 | Belanja Barang Dan Jasa | 147,560,000 | 146,953,500 | 99.59 | (606,500) | (0.41) | |
| 2.13 2 13 01 01 0011 5 2 3 | Belanja Modal | 1,945,000,000 | 1,929,874,000 | 99.22 | (15,126,000) | (0.78) | |
| 2.13 2 13 01 01 0015 | Kegiatan Pendidikan Dan Pelatihan Formal | 433,862,000 | 362,601,550 | 83.58 | (71,260,450) | (16.42) | |
| 2.13 2 13 01 01 0015 5 2 2 | Belanja Barang Dan Jasa | 433,862,000 | 362,601,550 | 83.58 | (71,260,450) | (16.42) | |
| 2.13 2 13 01 01 0020 | Kegiatan Penyediaan Perlengkapan Pendukung Perkantoran | 471,123,000 | 450,774,996 | 95.68 | (20,348,004) | (4.32) | |
| 2.13 2 13 01 01 0020 5 2 2 | Belanja Barang Dan Jasa | 409,243,000 | 388,894,996 | 95.03 | (20,348,004) | (4.97) | |
| 2.13 2 13 01 01 0020 5 2 3 | Belanja Modal | 61,880,000 | 61,880,000 | 100 | 0 | 0 | |
| 2.13 2 13 01 02 | PERENCANAAN DAN EVALUASI KINERJA PERANGKAT DAERAH | 525,636,000 | 456,015,600 | 86.76 | (69,620,400) | (13.24) | |
| 2.13 2 13 01 02 0001 | Kegiatan Penyusunan Dokumen Perencanaan Perangkat Daerah | 414,164,000 | 360,049,000 | 86.93 | (54,115,000) | (13.07) | |
| 2.13 2 13 01 02 0001 5 2 1 | Belanja Pegawai | 4,200,000 | 4,200,000 | 100 | 0 | 0 | |
| 2.13 2 13 01 02 0001 5 2 2 | Belanja Barang Dan Jasa | 409,964,000 | 355,849,000 | 86.8 | (54,115,000) | (13.2) | |

| KODE REKENING | URAIAN KELOMPOK JENIS OBYEK, RINCIAN OBYEK | JUMLAH ANGGARAN SETELAH PERUBAHAN | REALISASI | | BERTAMBAH (BERKURANG) | | DASAR HUKUM |
|----------------------------|--------------------------------------------------------------------|-----------------------------------|-----------------------|--------------|------------------------|----------------|-------------|
| | | | Rp | % | Rp | % | |
| 1 | 2 | 3 | 4 | 5=4/3x100 | 6=4-3 | 7=6/3X100 | 8 |
| 2.13 2 13 01 02 0002 | Kegiatan Penyusunan Dokumen Evaluasi Kinerja Perangkat Daerah | 111,472,000 | 95,966,600 | 86.09 | (15,505,400) | (13.91) | |
| 2.13 2 13 01 02 0002 5 2 1 | Belanja Pegawai | 6,000,000 | 5,000,000 | 83.33 | (1,000,000) | (16.67) | |
| 2.13 2 13 01 02 0002 5 2 2 | Belanja Barang Dan Jasa | 105,472,000 | 90,966,600 | 86.25 | (14,505,400) | (13.75) | |
| 2.13 2 13 01 23 | (X)-PROGRAM (X)-KEGIATAN UANG HARIAN PESERTA KEGIATAN | 9,662,511,000 | 9,261,776,894 | 95.85 | (400,734,106) | (4.15) | |
| 2.13 2 13 01 23 0001 | Penyadaran Dan Pemberdayaan Kepemudaan | 1,253,000,000 | 1,033,479,794 | 82.48 | (219,520,206) | (17.52) | |
| 2.13 2 13 01 23 0001 5 2 1 | Belanja Pegawai | 206,650,000 | 180,400,000 | 87.3 | (26,250,000) | (12.7) | |
| 2.13 2 13 01 23 0001 5 2 2 | Belanja Barang Dan Jasa | 1,046,350,000 | 853,079,794 | 81.53 | (193,270,206) | (18.47) | |
| 2.13 2 13 01 23 0002 | Pengembangan Kepemudaan | 7,871,897,000 | 7,693,583,500 | 97.73 | (178,313,500) | (2.27) | |
| 2.13 2 13 01 23 0002 5 2 1 | Belanja Pegawai | 4,889,300,000 | 4,842,200,000 | 99.04 | (47,100,000) | (0.96) | |
| 2.13 2 13 01 23 0002 5 2 2 | Belanja Barang Dan Jasa | 2,982,597,000 | 2,851,383,500 | 95.6 | (131,213,500) | (4.4) | |
| 2.13 2 13 01 23 0003 | Pengembangan Pola Kemitraan Dan Pemberdayaan Organisasi Kepemudaan | 537,614,000 | 534,713,600 | 99.46 | (2,900,400) | (0.54) | |
| 2.13 2 13 01 23 0003 5 2 1 | Belanja Pegawai | 24,000,000 | 24,000,000 | 100 | 0 | 0 | |
| 2.13 2 13 01 23 0003 5 2 2 | Belanja Barang Dan Jasa | 513,614,000 | 510,713,600 | 99.44 | (2,900,400) | (0.56) | |
| 2.13 2 13 01 24 | (X)-PROGRAM (X)-KEGIATAN HONORARIUM PELAKSANA KEGIATAN | 22,485,822,000 | 17,894,870,071 | 79.58 | (4,590,951,929) | (20.42) | |
| 2.13 2 13 01 24 0001 | Pembinaan Dan Pengembangan Olahraga Pendidikan Dan Prestasi | 5,266,249,000 | 4,533,255,276 | 86.08 | (732,993,724) | (13.92) | |
| 2.13 2 13 01 24 0001 5 2 1 | Belanja Pegawai | 150,530,000 | 106,750,000 | 70.92 | (43,780,000) | (29.08) | |
| 2.13 2 13 01 24 0001 5 2 2 | Belanja Barang Dan Jasa | 5,115,719,000 | 4,426,505,276 | 86.53 | (689,213,724) | (13.47) | |
| 2.13 2 13 01 24 0002 | Pembinaan Dan Pengembangan Olahraga Rekreasi Dan Industri Olahraga | 5,980,656,000 | 5,305,679,174 | 88.71 | (674,976,826) | (11.29) | |
| 2.13 2 13 01 24 0002 5 2 1 | Belanja Pegawai | 1,134,200,000 | 979,340,000 | 86.35 | (154,860,000) | (13.65) | |
| 2.13 2 13 01 24 0002 5 2 2 | Belanja Barang Dan Jasa | 4,846,456,000 | 4,326,339,174 | 89.27 | (520,116,826) | (10.73) | |
| 2.13 2 13 01 24 0003 | Pembinaan Dan Pengembangan Sdm Dan Kemitraan Kelembagaan Olahraga | 2,054,937,000 | 1,984,352,450 | 96.57 | (70,584,550) | (3.43) | |
| 2.13 2 13 01 24 0003 5 2 1 | Belanja Pegawai | 134,800,000 | 134,800,000 | 100 | 0 | 0 | |
| 2.13 2 13 01 24 0003 5 2 2 | Belanja Barang Dan Jasa | 1,920,137,000 | 1,849,552,450 | 96.32 | (70,584,550) | (3.68) | |
| 2.13 2 13 01 24 0004 | Pelatihan Dan Pengembangan Atlet Pelajar Di Pplop | 1,061,691,000 | 247,830,000 | 23.34 | (813,861,000) | (76.66) | |
| 2.13 2 13 01 24 0004 5 2 1 | Belanja Pegawai | 189,600,000 | 41,100,000 | 21.68 | (148,500,000) | (78.32) | |
| 2.13 2 13 01 24 0004 5 2 2 | Belanja Barang Dan Jasa | 872,091,000 | 206,730,000 | 23.71 | (665,361,000) | (76.29) | |
| 2.13 2 13 01 24 0005 | Pembinaan Dan Pengasuhan Atlet Pelajar Di Pplop | 7,316,004,000 | 5,218,268,691 | 71.33 | (2,097,735,309) | (28.67) | |
| 2.13 2 13 01 24 0005 5 2 1 | Belanja Pegawai | 1,257,000,000 | 1,088,950,000 | 86.63 | (168,050,000) | (13.37) | |
| 2.13 2 13 01 24 0005 5 2 2 | Belanja Barang Dan Jasa | 6,059,004,000 | 4,129,318,691 | 68.15 | (1,929,685,309) | (31.85) | |
| 2.13 2 13 01 24 0006 | Peningkatan Dan Pengembangan Sarana Prasarana Keolahragaan | 806,285,000 | 605,484,480 | 75.1 | (200,800,520) | (24.9) | |

| KODE REKENING | URAIAN KELOMPOK JENIS OBYEK, RINCIAN OBYEK | JUMLAH ANGGARAN SETELAH PERUBAHAN | REALISASI | | BERTAMBAH (BERKURANG) | | DASAR HUKUM |
|-----------------------------|--------------------------------------------------------------------|-----------------------------------|-----------------------|--------------|-----------------------|----------------|-------------|
| | | | Rp | % | Rp | % | |
| 1 | 2 | 3 | 4 | 5=4/3x100 | 6=4-3 | 7=6/3X100 | 8 |
| 2.13 2 13 01 24 0006 5 2 1 | Belanja Pegawai | 0 | 0 | 0 | 0 | 0 | |
| 2.13 2 13 01 24 0006 5 2 2 | Belanja Barang Dan Jasa | 361,285,000 | 361,084,480 | 99.94 | (200,520) | (0.06) | |
| 2.13 2 13 01 24 0006 5 2 3 | Belanja Modal | 445,000,000 | 244,400,000 | 54.92 | (200,600,000) | (45.08) | |
| 3.02 2 13 01 15 | PENGEMBANGAN DESTINASI PARIWISATA | 16,037,001,000 | 15,442,955,203 | 96.3 | (594,045,797) | (3.7) | |
| 3.02 2 13 01 15 0001 | Kegiatan Pengembangan Kawasan Pariwisata | 11,780,394,000 | 11,263,303,767 | 95.61 | (517,090,233) | (4.39) | |
| 3.02 2 13 01 15 0001 5 2 1 | Belanja Pegawai | 307,550,000 | 290,550,000 | 94.47 | (17,000,000) | (5.53) | |
| 3.02 2 13 01 15 0001 5 2 2 | Belanja Barang Dan Jasa | 4,669,813,000 | 4,577,389,767 | 98.02 | (92,423,233) | (1.98) | |
| 3.02 2 13 01 15 0001 5 2 3 | Belanja Modal | 6,803,031,000 | 6,395,364,000 | 94.01 | (407,667,000) | (5.99) | |
| 3.02 2 13 01 15 0002 | Kegiatan Pengembangan Daya Tarik Wisata | 3,654,924,000 | 3,603,381,501 | 98.59 | (51,542,499) | (1.41) | |
| 3.02 2 13 01 15 0002 5 2 1 | Belanja Pegawai | 268,700,000 | 245,700,000 | 91.44 | (23,000,000) | (8.56) | |
| 3.02 2 13 01 15 0002 5 2 2 | Belanja Barang Dan Jasa | 3,386,224,000 | 3,357,681,501 | 99.16 | (28,542,499) | (0.84) | |
| 3.02 2 13 01 15 0003 | Kegiatan Pengembangan Industri Pariwisata | 601,683,000 | 576,269,935 | 95.78 | (25,413,065) | (4.22) | |
| 3.02 2 13 01 15 0003 5 2 1 | Belanja Pegawai | 28,800,000 | 28,750,000 | 99.83 | (50,000) | (0.17) | |
| 3.02 2 13 01 15 0003 5 2 2 | Belanja Barang Dan Jasa | 572,883,000 | 547,519,935 | 95.57 | (25,363,065) | (4.43) | |
| 3.02 2 13 01 16 | PENGEMBANGAN PEMASARAN PARIWISATA | 3,648,305,000 | 3,193,425,364 | 87.53 | (454,879,636) | (12.47) | |
| 3.02 2 13 01 16 0001 | Kegiatan Pengembangan Pasar Wisata | 1,197,003,000 | 903,828,819 | 75.51 | (293,174,181) | (24.49) | |
| 3.02 2 13 01 16 0001 5 2 1 | Belanja Pegawai | 224,409,000 | 214,287,000 | 95.49 | (10,122,000) | (4.51) | |
| 3.02 2 13 01 16 0001 5 2 2 | Belanja Barang Dan Jasa | 972,594,000 | 689,541,819 | 70.9 | (283,052,181) | (29.1) | |
| 3.02 2 13 01 16 0007 | Promosi Dan Informasi Pariwisata | 1,000,000,000 | 850,892,545 | 85.09 | (149,107,455) | (14.91) | |
| 3.02 2 13 01 16 0007 5 2 1 | Belanja Pegawai | 0 | 0 | 0 | 0 | 0 | |
| 3.02 2 13 01 16 0007 5 2 2 | Belanja Barang Dan Jasa | 1,000,000,000 | 850,892,545 | 85.09 | (149,107,455) | (14.91) | |
| 3.02 2 13 01 16 0008 | Pencitraan Pariwisata Jawa Tengah | 1,451,302,000 | 1,438,704,000 | 99.13 | (12,598,000) | (0.87) | |
| 3.02 2 13 01 16 0008 5 2 1 | Belanja Pegawai | 36,000,000 | 36,000,000 | 100 | 0 | 0 | |
| 3.02 2 13 01 16 0008 5 2 2 | Belanja Barang Dan Jasa | 1,415,302,000 | 1,402,704,000 | 99.11 | (12,598,000) | (0.89) | |
| 3.02 2 13 01 18 | (X)-PROGRAM (X)-KEGIATAN HONORARIUM PELAKSANA KEGIATAN | 3,770,083,000 | 3,557,940,786 | 94.37 | (212,142,214) | (5.63) | |
| 3.02 2 13 01 18 0001 | Pengembangan Dan Pemberdayaan Masyarakat Dan Sdm Pariwisata | 1,260,536,000 | 1,115,933,000 | 88.53 | (144,603,000) | (11.47) | |
| 3.02 2 13 01 18 0001 5 2 1 | Belanja Pegawai | 131,060,000 | 129,820,000 | 99.05 | (1,240,000) | (0.95) | |
| 3.02 2 13 01 18 0001 5 2 2 | Belanja Barang Dan Jasa | 1,129,476,000 | 986,113,000 | 87.31 | (143,363,000) | (12.69) | |
| 3.02 2 13 01 18 0002 | Pengembangan Pelaku 8 Subsektor Ekonomi Kreatif | 1,912,941,000 | 1,852,034,612 | 96.82 | (60,906,388) | (3.18) | |
| 3.02 2 13 01 18 0002 5 2 1 | Belanja Pegawai | 56,425,000 | 55,525,000 | 98.4 | (900,000) | (1.6) | |

DINAS KEARSIPAN DAN PERPUSTAKAAN

URUSAN PEMERINTAHAN : KEARSIPAN
 ORGANISASI : DINAS KEARSIPAN DAN PERPUSTAKAAN
 SUB. UNIT ORGANISASI : DINAS KEARSIPAN DAN PERPUSTAKAAN

| KODE REKENING | URAIAN KELOMPOK JENIS OBYEK, RINCIAN OBYEK | JUMLAH ANGGARAN SETELAH PERUBAHAN | REALISASI | | BERTAMBAH (BERKURANG) | | DASAR HUKUM |
|----------------------------|-----------------------------------------------------------------------------------------|-----------------------------------|----------------|-----------|-----------------------|-----------|---------------------------------------------------------------------------------------------------------------------------------------|
| | | | Rp | % | Rp | % | |
| 1 | 2 | 3 | 4 | 5=4/3x100 | 6=4-3 | 7=6/3X100 | 8 |
| 2.18 2 18 01 00 00 4 | PENDAPATAN | 76,464,000 | 63,774,600 | 83.4 | (12,689,400) | (16.6) | |
| 2.18 2 18 01 00 00 4 1 | PENDAPATAN ASLI DAERAH | 76,464,000 | 63,774,600 | 83.4 | (12,689,400) | (16.6) | |
| 2.18 2 18 01 00 00 4 1 2 | Hasil Retribusi Daerah | 67,049,000 | 17,042,600 | 25.42 | (50,006,400) | (74.58) | Peraturan Daerah Nomor 4 Tahun 2020 tentang Perubahan Anggaran Pendapatan dan Belanja Daerah Provinsi Jawa Tengah Tahun Anggaran 2020 |
| 2.18 2 18 01 00 00 4 1 4 | Lain-lain Pendapatan Asli Daerah Yang Sah | 9,415,000 | 46,732,000 | 496.36 | 37,317,000 | 396.36 | Peraturan Daerah Nomor 4 Tahun 2020 tentang Perubahan Anggaran Pendapatan dan Belanja Daerah Provinsi Jawa Tengah Tahun Anggaran 2020 |
| 2.18 2 18 01 00 00 5 | BELANJA | 33,206,362,000 | 32,440,187,324 | 97.69 | (766,174,676) | (2.31) | |
| 2.18 2 18 01 00 00 5 1 | BELANJA TIDAK LANGSUNG | 23,721,430,000 | 23,453,960,731 | 98.87 | (267,469,269) | (1.13) | Peraturan Daerah Nomor 4 Tahun 2020 tentang Perubahan Anggaran Pendapatan dan Belanja Daerah Provinsi Jawa Tengah Tahun Anggaran 2020 |
| 2.18 2 18 01 00 00 5 1 1 | Belanja Pegawai | 23,721,430,000 | 23,453,960,731 | 98.87 | (267,469,269) | (1.13) | |
| 2.18 2 18 01 | BELANJA LANGSUNG | 9,484,932,000 | 8,986,226,593 | 94.74 | (498,705,407) | (5.26) | Peraturan Daerah Nomor 4 Tahun 2020 tentang Perubahan Anggaran Pendapatan dan Belanja Daerah Provinsi Jawa Tengah Tahun Anggaran 2020 |
| 2.18 2 18 01 01 | MANAJEMEN ADMINISTRASI PELAYANAN UMUM, KEPEGAWAIAN DAN KEUANGAN PERANGKAT DAERAH | 5,739,207,000 | 5,267,276,633 | 91.78 | (471,930,367) | (8.22) | |
| 2.18 2 18 01 01 0001 | Kegiatan Administrasi Pelayanan Keuangan Perangkat Daerah | 280,000,000 | 268,300,000 | 95.82 | (11,700,000) | (4.18) | |
| 2.18 2 18 01 01 0001 5 2 1 | Belanja Pegawai | 248,400,000 | 236,700,000 | 95.29 | (11,700,000) | (4.71) | |
| 2.18 2 18 01 01 0001 5 2 2 | Belanja Barang Dan Jasa | 31,600,000 | 31,600,000 | 100 | 0 | 0 | |
| 2.18 2 18 01 01 0002 | Kegiatan Pelayanan Jasa Surat Menyurat Dan Kearsipan Perangkat Daerah | 20,000,000 | 19,812,500 | 99.06 | (187,500) | (0.94) | |
| 2.18 2 18 01 01 0002 5 2 2 | Belanja Barang Dan Jasa | 20,000,000 | 19,812,500 | 99.06 | (187,500) | (0.94) | |
| 2.18 2 18 01 01 0003 | Kegiatan Penyediaan Jasa Komunikasi, Air Dan Listrik Perangkat Daerah | 1,650,000,000 | 1,320,789,207 | 80.05 | (329,210,793) | (19.95) | |
| 2.18 2 18 01 01 0003 5 2 2 | Belanja Barang Dan Jasa | 1,650,000,000 | 1,320,789,207 | 80.05 | (329,210,793) | (19.95) | |

| KODE REKENING | URAIAN KELOMPOK JENIS OBYEK, RINCIAN OBYEK | JUMLAH ANGGARAN SETELAH PERUBAHAN | REALISASI | | BERTAMBAH (BERKURANG) | | DASAR HUKUM |
|----------------------------|----------------------------------------------------------------------------------------------------------------------------|-----------------------------------|---------------|-----------|-----------------------|-----------|-------------|
| | | | Rp | % | Rp | % | |
| 1 | 2 | 3 | 4 | 5=4/3x100 | 6=4-3 | 7=6/3X100 | 8 |
| 2.18 2 18 01 01 0004 | Kegiatan Penyediaan Jaminan Barang Milik Daerah | 140,000,000 | 133,112,434 | 95.08 | (6,887,566) | (4.92) | |
| 2.18 2 18 01 01 0004 5 2 2 | Belanja Barang Dan Jasa | 140,000,000 | 133,112,434 | 95.08 | (6,887,566) | (4.92) | |
| 2.18 2 18 01 01 0005 | Kegiatan Penyediaan Jasa Kebersihan Dan Pelayanan Perkantoran Perangkat Daerah | 1,833,000,000 | 1,819,502,703 | 99.26 | (13,497,297) | (0.74) | |
| 2.18 2 18 01 01 0005 5 2 1 | Belanja Pegawai | 734,300,000 | 730,555,055 | 99.49 | (3,744,945) | (0.51) | |
| 2.18 2 18 01 01 0005 5 2 2 | Belanja Barang Dan Jasa | 1,098,700,000 | 1,088,947,648 | 99.11 | (9,752,352) | (0.89) | |
| 2.18 2 18 01 01 0006 | Kegiatan Rapat Koordinasi Dan Konsultasi Dalam Dan Luar Daerah Perangkat Daerah | 200,000,000 | 165,336,100 | 82.67 | (34,663,900) | (17.33) | |
| 2.18 2 18 01 01 0006 5 2 2 | Belanja Barang Dan Jasa | 200,000,000 | 165,336,100 | 82.67 | (34,663,900) | (17.33) | |
| 2.18 2 18 01 01 0007 | Kegiatan Pelayanan Penyediaan Makan Minum Rapat Perangkat Daerah | 85,000,000 | 62,511,000 | 73.54 | (22,489,000) | (26.46) | |
| 2.18 2 18 01 01 0007 5 2 2 | Belanja Barang Dan Jasa | 85,000,000 | 62,511,000 | 73.54 | (22,489,000) | (26.46) | |
| 2.18 2 18 01 01 0008 | Kegiatan Penyediaan Bahan Bacaan/buku Perpustakaan Perangkat Daerah | 32,700,000 | 32,700,000 | 100 | 0 | 0 | |
| 2.18 2 18 01 01 0008 5 2 2 | Belanja Barang Dan Jasa | 32,700,000 | 32,700,000 | 100 | 0 | 0 | |
| 2.18 2 18 01 01 0009 | Kegiatan Pemeliharaan Rutin/ Berkala Rumah Jabatan/rumah Dinas/gedung Kantor/ Kendaraan Dinas/operasional Perangkat Daerah | 500,000,000 | 468,712,175 | 93.74 | (31,287,825) | (6.26) | |
| 2.18 2 18 01 01 0009 5 2 2 | Belanja Barang Dan Jasa | 500,000,000 | 468,712,175 | 93.74 | (31,287,825) | (6.26) | |
| 2.18 2 18 01 01 0010 | Kegiatan Pemeliharaan Rutin /berkala Sarana Kantor Dan Rumah Tangga Perangkat Daerah | 450,000,000 | 444,523,500 | 98.78 | (5,476,500) | (1.22) | |
| 2.18 2 18 01 01 0010 5 2 2 | Belanja Barang Dan Jasa | 450,000,000 | 444,523,500 | 98.78 | (5,476,500) | (1.22) | |
| 2.18 2 18 01 01 0011 | Kegiatan Penyediaan Sarana Dan Prasarana Kantor | 115,000,000 | 111,555,000 | 97 | (3,445,000) | (3) | |
| 2.18 2 18 01 01 0011 5 2 3 | Belanja Modal | 115,000,000 | 111,555,000 | 97 | (3,445,000) | (3) | |
| 2.18 2 18 01 01 0014 | Kegiatan Pengadaan Pakaian Dinas | 0 | 0 | NAN | 0 | NAN | |
| 2.18 2 18 01 01 0014 5 2 2 | Belanja Barang Dan Jasa | 0 | 0 | 0 | 0 | 0 | |
| 2.18 2 18 01 01 0015 | Kegiatan Pendidikan Dan Pelatihan Formal | 0 | 0 | NAN | 0 | NAN | |
| 2.18 2 18 01 01 0015 5 2 2 | Belanja Barang Dan Jasa | 0 | 0 | 0 | 0 | 0 | |
| 2.18 2 18 01 01 0016 | Kegiatan Pelayanan Informasi Perangkat Daerah | 23,500,000 | 21,998,500 | 93.61 | (1,501,500) | (6.39) | |
| 2.18 2 18 01 01 0016 5 2 2 | Belanja Barang Dan Jasa | 23,500,000 | 21,998,500 | 93.61 | (1,501,500) | (6.39) | |
| 2.18 2 18 01 01 0020 | Kegiatan Penyediaan Perlengkapan Pendukung Perkantoran | 375,007,000 | 366,821,614 | 97.82 | (8,185,386) | (2.18) | |
| 2.18 2 18 01 01 0020 5 2 2 | Belanja Barang Dan Jasa | 375,007,000 | 366,821,614 | 97.82 | (8,185,386) | (2.18) | |
| 2.18 2 18 01 01 0023 | Kegiatan Pengelolaan Administrasi Kepegawaian Perangkat Daerah | 35,000,000 | 31,601,900 | 90.29 | (3,398,100) | (9.71) | |
| 2.18 2 18 01 01 0023 5 2 2 | Belanja Barang Dan Jasa | 35,000,000 | 31,601,900 | 90.29 | (3,398,100) | (9.71) | |

| KODE REKENING | URAIAN KELOMPOK JENIS OBYEK, RINCIAN OBYEK | JUMLAH ANGGARAN SETELAH PERUBAHAN | REALISASI | | BERTAMBAH (BERKURANG) | | DASAR HUKUM |
|----------------------------|---------------------------------------------------------------|-----------------------------------|----------------------|--------------|-----------------------|---------------|-------------|
| | | | Rp | % | Rp | % | |
| 1 | 2 | 3 | 4 | 5=4/3x100 | 6=4-3 | 7=6/3X100 | 8 |
| 2.18 2 18 01 02 | PERENCANAAN DAN EVALUASI KINERJA PERANGKAT DAERAH | 239,012,000 | 234,413,700 | 98.08 | (4,598,300) | (1.92) | |
| 2.18 2 18 01 02 0001 | Kegiatan Penyusunan Dokumen Perencanaan Perangkat Daerah | 230,000,000 | 225,401,700 | 98 | (4,598,300) | (2) | |
| 2.18 2 18 01 02 0001 5 2 2 | Belanja Barang Dan Jasa | 230,000,000 | 225,401,700 | 98 | (4,598,300) | (2) | |
| 2.18 2 18 01 02 0002 | Kegiatan Penyusunan Dokumen Evaluasi Kinerja Perangkat Daerah | 9,012,000 | 9,012,000 | 100 | 0 | 0 | |
| 2.18 2 18 01 02 0002 5 2 2 | Belanja Barang Dan Jasa | 9,012,000 | 9,012,000 | 100 | 0 | 0 | |
| 2.17 2 18 01 15 | PENGEMBANGAN PERPUSTAKAAN | 230,122,000 | 223,792,000 | 97.25 | (6,330,000) | (2.75) | |
| 2.17 2 18 01 15 0001 | Pengembangan Sdm Perpustakaan | 53,382,000 | 47,602,000 | 89.17 | (5,780,000) | (10.83) | |
| 2.17 2 18 01 15 0001 5 2 1 | Belanja Pegawai | 0 | 0 | 0 | 0 | 0 | |
| 2.17 2 18 01 15 0001 5 2 2 | Belanja Barang Dan Jasa | 53,382,000 | 47,602,000 | 89.17 | (5,780,000) | (10.83) | |
| 2.17 2 18 01 15 0002 | Pengembangan Dan Kerjasama Perpustakaan | 47,465,000 | 47,150,000 | 99.34 | (315,000) | (0.66) | |
| 2.17 2 18 01 15 0002 5 2 2 | Belanja Barang Dan Jasa | 47,465,000 | 47,150,000 | 99.34 | (315,000) | (0.66) | |
| 2.17 2 18 01 15 0003 | Promosi Perpustakaan | 129,275,000 | 129,040,000 | 99.82 | (235,000) | (0.18) | |
| 2.17 2 18 01 15 0003 5 2 2 | Belanja Barang Dan Jasa | 129,275,000 | 129,040,000 | 99.82 | (235,000) | (0.18) | |
| 2.17 2 18 01 16 | PENGELOLAAN PERPUSTAKAAN | 1,749,206,000 | 1,743,806,960 | 99.69 | (5,399,040) | (0.31) | |
| 2.17 2 18 01 16 0001 | Pelestarian Bahan Pustaka | 136,016,000 | 135,035,300 | 99.28 | (980,700) | (0.72) | |
| 2.17 2 18 01 16 0001 5 2 1 | Belanja Pegawai | 1,500,000 | 1,500,000 | 100 | 0 | 0 | |
| 2.17 2 18 01 16 0001 5 2 2 | Belanja Barang Dan Jasa | 134,516,000 | 133,535,300 | 99.27 | (980,700) | (0.73) | |
| 2.17 2 18 01 16 0002 | Pengolahan Bahan Pustaka | 121,783,000 | 120,976,160 | 99.34 | (806,840) | (0.66) | |
| 2.17 2 18 01 16 0002 5 2 1 | Belanja Pegawai | 1,500,000 | 1,500,000 | 100 | 0 | 0 | |
| 2.17 2 18 01 16 0002 5 2 2 | Belanja Barang Dan Jasa | 120,283,000 | 119,476,160 | 99.33 | (806,840) | (0.67) | |
| 2.17 2 18 01 16 0002 5 2 3 | Belanja Modal | 0 | 0 | 0 | 0 | 0 | |
| 2.17 2 18 01 16 0004 | Pengembangan Layanan Perpustakaan | 1,491,407,000 | 1,487,795,500 | 99.76 | (3,611,500) | (0.24) | |
| 2.17 2 18 01 16 0004 5 2 1 | Belanja Pegawai | 57,750,000 | 57,637,500 | 99.81 | (112,500) | (0.19) | |
| 2.17 2 18 01 16 0004 5 2 2 | Belanja Barang Dan Jasa | 1,240,596,000 | 1,237,097,000 | 99.72 | (3,499,000) | (0.28) | |
| 2.17 2 18 01 16 0004 5 2 3 | Belanja Modal | 193,061,000 | 193,061,000 | 100 | 0 | 0 | |
| 2.18 2 18 01 15 | PEMBINAAN, PENGEMBANGAN, DAN PENGAWASAN KEARSIPAN | 503,579,000 | 500,631,600 | 99.41 | (2,947,400) | (0.59) | |
| 2.18 2 18 01 15 0001 | Pembinaan Dan Pengembangan Kearsipan | 384,671,000 | 382,084,000 | 99.33 | (2,587,000) | (0.67) | |
| 2.18 2 18 01 15 0001 5 2 1 | Belanja Pegawai | 34,500,000 | 34,500,000 | 100 | 0 | 0 | |
| 2.18 2 18 01 15 0001 5 2 2 | Belanja Barang Dan Jasa | 350,171,000 | 347,584,000 | 99.26 | (2,587,000) | (0.74) | |

| KODE REKENING | URAIAN KELOMPOK JENIS OBYEK, RINCIAN OBYEK | JUMLAH ANGGARAN SETELAH PERUBAHAN | REALISASI | | BERTAMBAH (BERKURANG) | | DASAR HUKUM |
|----------------------------|--------------------------------------------|--------------------------------------------|--------------------|--------------|--------------------------|---------------|-------------|
| | | | Rp | % | Rp | % | |
| 1 | 2 | 3 | 4 | 5=4/3x100 | 6=4-3 | 7=6/3X100 | 8 |
| 2.18 2 18 01 15 0002 | Pengawasan Kearsipan | 118,908,000 | 118,547,600 | 99.7 | (360,400) | (0.3) | |
| 2.18 2 18 01 15 0002 5 2 2 | Belanja Barang Dan Jasa | 118,908,000 | 118,547,600 | 99.7 | (360,400) | (0.3) | |
| 2.18 2 18 01 16 | PENGLOLAAN DAN PELESTARIAN ARSIP | 735,145,000 | 728,704,700 | 99.12 | (6,440,300) | (0.88) | |
| 2.18 2 18 01 16 0004 | Pengolahan Arsip | 176,363,000 | 176,153,300 | 99.88 | (209,700) | (0.12) | |
| 2.18 2 18 01 16 0004 5 2 1 | Belanja Pegawai | 86,300,000 | 86,300,000 | 100 | 0 | 0 | |
| 2.18 2 18 01 16 0004 5 2 2 | Belanja Barang Dan Jasa | 90,063,000 | 89,853,300 | 99.77 | (209,700) | (0.23) | |
| 2.18 2 18 01 16 0005 | Pelestarian Arsip | 274,094,000 | 269,956,600 | 98.49 | (4,137,400) | (1.51) | |
| 2.18 2 18 01 16 0005 5 2 1 | Belanja Pegawai | 2,400,000 | 2,400,000 | 100 | 0 | 0 | |
| 2.18 2 18 01 16 0005 5 2 2 | Belanja Barang Dan Jasa | 271,694,000 | 267,556,600 | 98.48 | (4,137,400) | (1.52) | |
| 2.18 2 18 01 16 0006 | Akuisisi Dan Penilaian Arsip | 284,688,000 | 282,594,800 | 99.26 | (2,093,200) | (0.74) | |
| 2.18 2 18 01 16 0006 5 2 1 | Belanja Pegawai | 1,600,000 | 1,600,000 | 100 | 0 | 0 | |
| 2.18 2 18 01 16 0006 5 2 2 | Belanja Barang Dan Jasa | 283,088,000 | 280,994,800 | 99.26 | (2,093,200) | (0.74) | |
| 2.18 2 18 01 17 | LAYANAN DAN PEMANFAATAN KEARSIPAN | 288,661,000 | 287,601,000 | 99.63 | (1,060,000) | (0.37) | |
| 2.18 2 18 01 17 0001 | Pelayanan Kearsipan | 101,584,000 | 100,524,000 | 98.96 | (1,060,000) | (1.04) | |
| 2.18 2 18 01 17 0001 5 2 1 | Belanja Pegawai | 32,850,000 | 32,850,000 | 100 | 0 | 0 | |
| 2.18 2 18 01 17 0001 5 2 2 | Belanja Barang Dan Jasa | 68,734,000 | 67,674,000 | 98.46 | (1,060,000) | (1.54) | |
| 2.18 2 18 01 17 0002 | Publikasi Kearsipan | 187,077,000 | 187,077,000 | 100 | 0 | 0 | |
| 2.18 2 18 01 17 0002 5 2 2 | Belanja Barang Dan Jasa | 187,077,000 | 187,077,000 | 100 | 0 | 0 | |

DINAS KELAUTAN DAN PERIKANAN

URUSAN PEMERINTAHAN : KELAUTAN DAN PERIKANAN
 ORGANISASI : DINAS KELAUTAN DAN PERIKANAN
 SUB. UNIT ORGANISASI : DINAS KELAUTAN DAN PERIKANAN

| KODE REKENING | URAIAN KELOMPOK JENIS OBYEK, RINCIAN OBYEK | JUMLAH ANGGARAN SETELAH PERUBAHAN | REALISASI | | BERTAMBAH (BERKURANG) | | DASAR HUKUM |
|----------------------------|-----------------------------------------------------------------------------------------|-----------------------------------|----------------|-----------|-----------------------|-----------|---------------------------------------------------------------------------------------------------------------------------------------|
| | | | Rp | % | Rp | % | |
| 1 | 2 | 3 | 4 | 5=4/3x100 | 6=4-3 | 7=6/3X100 | 8 |
| 3.01 3 01 01 00 00 4 | PENDAPATAN | 9,900,000,000 | 14,591,849,381 | 147.39 | 4,691,849,381 | 47.39 | |
| 3.01 3 01 01 00 00 4 1 | PENDAPATAN ASLI DAERAH | 9,900,000,000 | 14,591,849,381 | 147.39 | 4,691,849,381 | 47.39 | |
| 3.01 3 01 01 00 00 4 1 2 | Hasil Retribusi Daerah | 9,900,000,000 | 14,481,761,039 | 146.28 | 4,581,761,039 | 46.28 | Peraturan Daerah Nomor 4 Tahun 2020 tentang Perubahan Anggaran Pendapatan dan Belanja Daerah Provinsi Jawa Tengah Tahun Anggaran 2020 |
| 3.01 3 01 01 00 00 4 1 4 | Lain-lain Pendapatan Asli Daerah Yang Sah | 0 | 110,088,342 | 0 | 110,088,342 | 0 | Peraturan Daerah Nomor 4 Tahun 2020 tentang Perubahan Anggaran Pendapatan dan Belanja Daerah Provinsi Jawa Tengah Tahun Anggaran 2020 |
| 3.01 3 01 01 00 00 5 | BELANJA | 79,581,156,000 | 74,597,943,735 | 93.74 | (4,983,212,265) | (6.26) | |
| 3.01 3 01 01 00 00 5 1 | BELANJA TIDAK LANGSUNG | 36,259,009,000 | 35,290,382,862 | 97.33 | (968,626,138) | (2.67) | Peraturan Daerah Nomor 4 Tahun 2020 tentang Perubahan Anggaran Pendapatan dan Belanja Daerah Provinsi Jawa Tengah Tahun Anggaran 2020 |
| 3.01 3 01 01 00 00 5 1 1 | Belanja Pegawai | 36,259,009,000 | 35,290,382,862 | 97.33 | (968,626,138) | (2.67) | |
| 3.01 3 01 01 | BELANJA LANGSUNG | 43,322,147,000 | 39,307,560,873 | 90.73 | (4,014,586,127) | (9.27) | Peraturan Daerah Nomor 4 Tahun 2020 tentang Perubahan Anggaran Pendapatan dan Belanja Daerah Provinsi Jawa Tengah Tahun Anggaran 2020 |
| 3.01 3 01 01 01 | MANAJEMEN ADMINISTRASI PELAYANAN UMUM, KEPEGAWAIAN DAN KEUANGAN PERANGKAT DAERAH | 7,473,763,000 | 6,932,857,073 | 92.76 | (540,905,927) | (7.24) | |
| 3.01 3 01 01 01 0001 | Kegiatan Administrasi Pelayanan Keuangan Perangkat Daerah | 1,030,000,000 | 942,750,000 | 91.53 | (87,250,000) | (8.47) | |
| 3.01 3 01 01 01 0001 5 2 1 | Belanja Pegawai | 1,023,000,000 | 935,750,000 | 91.47 | (87,250,000) | (8.53) | |
| 3.01 3 01 01 01 0001 5 2 2 | Belanja Barang Dan Jasa | 7,000,000 | 7,000,000 | 100 | 0 | 0 | |
| 3.01 3 01 01 01 0002 | Kegiatan Pelayanan Jasa Surat Menyurat Dan Kearsipan Perangkat Daerah | 46,254,000 | 40,645,400 | 87.87 | (5,608,600) | (12.13) | |
| 3.01 3 01 01 01 0002 5 2 2 | Belanja Barang Dan Jasa | 46,254,000 | 40,645,400 | 87.87 | (5,608,600) | (12.13) | |
| 3.01 3 01 01 01 0003 | Kegiatan Penyediaan Jasa Komunikasi, Air Dan Listrik Perangkat Daerah | 2,097,892,000 | 1,748,184,157 | 83.33 | (349,707,843) | (16.67) | |
| 3.01 3 01 01 01 0003 5 2 2 | Belanja Barang Dan Jasa | 2,097,892,000 | 1,748,184,157 | 83.33 | (349,707,843) | (16.67) | |

| KODE REKENING | URAIAN KELOMPOK JENIS OBYEK, RINCIAN OBYEK | JUMLAH ANGGARAN SETELAH PERUBAHAN | REALISASI | | BERTAMBAH (BERKURANG) | | DASAR HUKUM |
|----------------------------|----------------------------------------------------------------------------------------------------------------------------|-----------------------------------|-------------|-----------|-----------------------|-----------|-------------|
| | | | Rp | % | Rp | % | |
| 1 | 2 | 3 | 4 | 5=4/3x100 | 6=4-3 | 7=6/3X100 | 8 |
| 3.01 3 01 01 01 0004 | Kegiatan Penyediaan Jaminan Barang Milik Daerah | 100,000,000 | 99,915,120 | 99.92 | (84,880) | (0.08) | |
| 3.01 3 01 01 01 0004 5 2 2 | Belanja Barang Dan Jasa | 100,000,000 | 99,915,120 | 99.92 | (84,880) | (0.08) | |
| 3.01 3 01 01 01 0005 | Kegiatan Penyediaan Jasa Kebersihan Dan Pelayanan Perkantoran Perangkat Daerah | 499,400,000 | 471,296,867 | 94.37 | (28,103,133) | (5.63) | |
| 3.01 3 01 01 01 0005 5 2 2 | Belanja Barang Dan Jasa | 499,400,000 | 471,296,867 | 94.37 | (28,103,133) | (5.63) | |
| 3.01 3 01 01 01 0006 | Kegiatan Rapat Koordinasi Dan Konsultasi Dalam Dan Luar Daerah Perangkat Daerah | 513,242,000 | 513,208,160 | 99.99 | (33,840) | (0.01) | |
| 3.01 3 01 01 01 0006 5 2 2 | Belanja Barang Dan Jasa | 513,242,000 | 513,208,160 | 99.99 | (33,840) | (0.01) | |
| 3.01 3 01 01 01 0007 | Kegiatan Pelayanan Penyediaan Makan Minum Rapat Perangkat Daerah | 88,050,000 | 88,049,857 | 100 | (143) | 0 | |
| 3.01 3 01 01 01 0007 5 2 2 | Belanja Barang Dan Jasa | 88,050,000 | 88,049,857 | 100 | (143) | 0 | |
| 3.01 3 01 01 01 0008 | Kegiatan Penyediaan Bahan Bacaan/buku Perpustakaan Perangkat Daerah | 15,234,000 | 15,200,000 | 99.78 | (34,000) | (0.22) | |
| 3.01 3 01 01 01 0008 5 2 2 | Belanja Barang Dan Jasa | 15,234,000 | 15,200,000 | 99.78 | (34,000) | (0.22) | |
| 3.01 3 01 01 01 0009 | Kegiatan Pemeliharaan Rutin/ Berkala Rumah Jabatan/rumah Dinas/gedung Kantor/ Kendaraan Dinas/operasional Perangkat Daerah | 594,800,000 | 567,923,730 | 95.48 | (26,876,270) | (4.52) | |
| 3.01 3 01 01 01 0009 5 2 1 | Belanja Pegawai | 6,000,000 | 6,000,000 | 100 | 0 | 0 | |
| 3.01 3 01 01 01 0009 5 2 2 | Belanja Barang Dan Jasa | 588,800,000 | 561,923,730 | 95.44 | (26,876,270) | (4.56) | |
| 3.01 3 01 01 01 0010 | Kegiatan Pemeliharaan Rutin /berkala Sarana Kantor Dan Rumah Tangga Perangkat Daerah | 201,956,000 | 201,779,500 | 99.91 | (176,500) | (0.09) | |
| 3.01 3 01 01 01 0010 5 2 2 | Belanja Barang Dan Jasa | 201,956,000 | 201,779,500 | 99.91 | (176,500) | (0.09) | |
| 3.01 3 01 01 01 0011 | Kegiatan Penyediaan Sarana Dan Prasarana Kantor | 440,717,000 | 440,430,000 | 99.93 | (287,000) | (0.07) | |
| 3.01 3 01 01 01 0011 5 2 1 | Belanja Pegawai | 6,000,000 | 6,000,000 | 100 | 0 | 0 | |
| 3.01 3 01 01 01 0011 5 2 3 | Belanja Modal | 434,717,000 | 434,430,000 | 99.93 | (287,000) | (0.07) | |
| 3.01 3 01 01 01 0012 | Kegiatan Rehab Gedung Kantor Perangkat Daerah | 575,100,000 | 563,672,800 | 98.01 | (11,427,200) | (1.99) | |
| 3.01 3 01 01 01 0012 5 2 3 | Belanja Modal | 575,100,000 | 563,672,800 | 98.01 | (11,427,200) | (1.99) | |
| 3.01 3 01 01 01 0013 | Kegiatan Pengadaan Kendaraan Dinas/operasional | 594,600,000 | 594,600,000 | 100 | 0 | 0 | |
| 3.01 3 01 01 01 0013 5 2 3 | Belanja Modal | 594,600,000 | 594,600,000 | 100 | 0 | 0 | |
| 3.01 3 01 01 01 0014 | Kegiatan Pengadaan Pakaian Dinas | 150,000 | 0 | 0 | (150,000) | (100) | |
| 3.01 3 01 01 01 0014 5 2 1 | Belanja Pegawai | 50,000 | 0 | 0 | (50,000) | (100) | |
| 3.01 3 01 01 01 0014 5 2 2 | Belanja Barang Dan Jasa | 100,000 | 0 | 0 | (100,000) | (100) | |
| 3.01 3 01 01 01 0015 | Kegiatan Pendidikan Dan Pelatihan Formal | 21,500,000 | 1,800,000 | 8.37 | (19,700,000) | (91.63) | |
| 3.01 3 01 01 01 0015 5 2 2 | Belanja Barang Dan Jasa | 21,500,000 | 1,800,000 | 8.37 | (19,700,000) | (91.63) | |
| 3.01 3 01 01 01 0016 | Kegiatan Pelayanan Informasi Perangkat Daerah | 25,500,000 | 15,000,000 | 58.82 | (10,500,000) | (41.18) | |

| KODE REKENING | URAIAN KELOMPOK JENIS OBYEK, RINCIAN OBYEK | JUMLAH ANGGARAN SETELAH PERUBAHAN | REALISASI | | BERTAMBAH (BERKURANG) | | DASAR HUKUM |
|----------------------------|-----------------------------------------------------------------------------------|-----------------------------------|-----------------------|--------------|------------------------|----------------|-------------|
| | | | Rp | % | Rp | % | |
| 1 | 2 | 3 | 4 | 5=4/3x100 | 6=4-3 | 7=6/3X100 | 8 |
| 3.01 3 01 01 01 0016 5 2 2 | Belanja Barang Dan Jasa | 25,500,000 | 15,000,000 | 58.82 | (10,500,000) | (41.18) | |
| 3.01 3 01 01 01 0020 | Kegiatan Penyediaan Perlengkapan Pendukung Perkantoran | 564,368,000 | 563,532,982 | 99.85 | (835,018) | (0.15) | |
| 3.01 3 01 01 01 0020 5 2 2 | Belanja Barang Dan Jasa | 564,368,000 | 563,532,982 | 99.85 | (835,018) | (0.15) | |
| 3.01 3 01 01 01 0023 | Kegiatan Pengelolaan Administrasi Kepegawaian Perangkat Daerah | 65,000,000 | 64,868,500 | 99.8 | (131,500) | (0.2) | |
| 3.01 3 01 01 01 0023 5 2 2 | Belanja Barang Dan Jasa | 65,000,000 | 64,868,500 | 99.8 | (131,500) | (0.2) | |
| 3.01 3 01 01 02 | PERENCANAAN DAN EVALUASI KINERJA PERANGKAT DAERAH | 255,590,000 | 253,798,491 | 99.3 | (1,791,509) | (0.7) | |
| 3.01 3 01 01 02 0001 | Kegiatan Penyusunan Dokumen Perencanaan Perangkat Daerah | 154,785,000 | 153,254,700 | 99.01 | (1,530,300) | (0.99) | |
| 3.01 3 01 01 02 0001 5 2 1 | Belanja Pegawai | 1,000,000 | 1,000,000 | 100 | 0 | 0 | |
| 3.01 3 01 01 02 0001 5 2 2 | Belanja Barang Dan Jasa | 153,785,000 | 152,254,700 | 99 | (1,530,300) | (1) | |
| 3.01 3 01 01 02 0002 | Kegiatan Penyusunan Dokumen Evaluasi Kinerja Perangkat Daerah | 100,805,000 | 100,543,791 | 99.74 | (261,209) | (0.26) | |
| 3.01 3 01 01 02 0002 5 2 2 | Belanja Barang Dan Jasa | 100,805,000 | 100,543,791 | 99.74 | (261,209) | (0.26) | |
| 3.01 3 01 01 15 | PENGEMBANGAN PERIKANAN TANGKAP | 19,845,665,000 | 16,761,782,927 | 84.46 | (3,083,882,073) | (15.54) | |
| 3.01 3 01 01 15 0002 | Kegiatan Pengendalian Penangkapan Ikan, Kapal Perikanan Dan Alat Penangkapan Ikan | 1,045,520,000 | 975,353,676 | 93.29 | (70,166,324) | (6.71) | |
| 3.01 3 01 01 15 0002 5 2 1 | Belanja Pegawai | 205,700,000 | 205,700,000 | 100 | 0 | 0 | |
| 3.01 3 01 01 15 0002 5 2 2 | Belanja Barang Dan Jasa | 839,820,000 | 769,653,676 | 91.65 | (70,166,324) | (8.35) | |
| 3.01 3 01 01 15 0006 | Kegiatan Pengelolaan Dan Pengembangan Sarana Prasarana Ppp Karimun Jawa Kelas B | 346,088,000 | 343,879,000 | 99.36 | (2,209,000) | (0.64) | |
| 3.01 3 01 01 15 0006 5 2 1 | Belanja Pegawai | 176,300,000 | 176,300,000 | 100 | 0 | 0 | |
| 3.01 3 01 01 15 0006 5 2 2 | Belanja Barang Dan Jasa | 145,788,000 | 143,739,000 | 98.59 | (2,049,000) | (1.41) | |
| 3.01 3 01 01 15 0006 5 2 3 | Belanja Modal | 24,000,000 | 23,840,000 | 99.33 | (160,000) | (0.67) | |
| 3.01 3 01 01 15 0008 | Kegiatan Pengelolaan Dan Pengembangan Sarana Prasarana Ppp Tawang Kelas B | 734,143,000 | 708,711,500 | 96.54 | (25,431,500) | (3.46) | |
| 3.01 3 01 01 15 0008 5 2 1 | Belanja Pegawai | 450,300,000 | 425,400,000 | 94.47 | (24,900,000) | (5.53) | |
| 3.01 3 01 01 15 0008 5 2 2 | Belanja Barang Dan Jasa | 252,243,000 | 251,711,500 | 99.79 | (531,500) | (0.21) | |
| 3.01 3 01 01 15 0008 5 2 3 | Belanja Modal | 31,600,000 | 31,600,000 | 100 | 0 | 0 | |
| 3.01 3 01 01 15 0010 | Kegiatan Pengelolaan Dan Pengembangan Sarana Prasarana Ppp Wonokerto Kelas B | 269,259,000 | 269,243,400 | 99.99 | (15,600) | (0.01) | |
| 3.01 3 01 01 15 0010 5 2 1 | Belanja Pegawai | 130,100,000 | 130,100,000 | 100 | 0 | 0 | |
| 3.01 3 01 01 15 0010 5 2 2 | Belanja Barang Dan Jasa | 139,159,000 | 139,143,400 | 99.99 | (15,600) | (0.01) | |
| 3.01 3 01 01 15 0010 5 2 3 | Belanja Modal | 0 | 0 | 0 | 0 | 0 | |
| 3.01 3 01 01 15 0011 | Kegiatan Pengelolaan Dan Pengembangan Sarana Prasarana Ppp Asemtoyong Kelas B | 317,909,000 | 317,779,150 | 99.96 | (129,850) | (0.04) | |
| 3.01 3 01 01 15 0011 5 2 1 | Belanja Pegawai | 224,400,000 | 224,400,000 | 100 | 0 | 0 | |
| 3.01 3 01 01 15 0011 5 2 2 | Belanja Barang Dan Jasa | 93,509,000 | 93,379,150 | 99.86 | (129,850) | (0.14) | |

| KODE REKENING | URAIAN KELOMPOK JENIS OBYEK, RINCIAN OBYEK | JUMLAH ANGGARAN SETELAH PERUBAHAN | REALISASI | | BERTAMBAH (BERKURANG) | | DASAR HUKUM |
|----------------------------|-----------------------------------------------------------------------------|-----------------------------------|----------------------|--------------|-----------------------|---------------|-------------|
| | | | Rp | % | Rp | % | |
| 1 | 2 | 3 | 4 | 5=4/3x100 | 6=4-3 | 7=6/3X100 | 8 |
| 3.01 3 01 01 15 0011 5 2 3 | Belanja Modal | 0 | 0 | 0 | 0 | 0 | |
| 3.01 3 01 01 15 0013 | Kegiatan Pengelolaan Dan Pengembangan Sarana Prasarana Ppp Larangan Kelas B | 423,182,000 | 422,197,070 | 99.77 | (984,930) | (0.23) | |
| 3.01 3 01 01 15 0013 5 2 1 | Belanja Pegawai | 248,700,000 | 248,700,000 | 100 | 0 | 0 | |
| 3.01 3 01 01 15 0013 5 2 2 | Belanja Barang Dan Jasa | 159,687,000 | 158,702,070 | 99.38 | (984,930) | (0.62) | |
| 3.01 3 01 01 15 0013 5 2 3 | Belanja Modal | 14,795,000 | 14,795,000 | 100 | 0 | 0 | |
| 3.01 3 01 01 15 0015 | Kegiatan Kepelabuhan Dan Kenelayanan | 13,093,560,000 | 10,129,381,771 | 77.36 | (2,964,178,229) | (22.64) | |
| 3.01 3 01 01 15 0015 5 2 1 | Belanja Pegawai | 238,000,000 | 234,600,000 | 98.57 | (3,400,000) | (1.43) | |
| 3.01 3 01 01 15 0015 5 2 2 | Belanja Barang Dan Jasa | 7,832,851,000 | 7,557,390,771 | 96.48 | (275,460,229) | (3.52) | |
| 3.01 3 01 01 15 0015 5 2 3 | Belanja Modal | 5,022,709,000 | 2,337,391,000 | 46.54 | (2,685,318,000) | (53.46) | |
| 3.01 3 01 01 15 0016 | Kegiatan Operasional Pelabuhan Dan Kesyahbandaran | 2,161,365,000 | 2,152,482,647 | 99.59 | (8,882,353) | (0.41) | |
| 3.01 3 01 01 15 0016 5 2 1 | Belanja Pegawai | 1,402,200,000 | 1,402,200,000 | 100 | 0 | 0 | |
| 3.01 3 01 01 15 0016 5 2 2 | Belanja Barang Dan Jasa | 735,225,000 | 726,342,647 | 98.79 | (8,882,353) | (1.21) | |
| 3.01 3 01 01 15 0016 5 2 3 | Belanja Modal | 23,940,000 | 23,940,000 | 100 | 0 | 0 | |
| 3.01 3 01 01 15 0017 | Kegiatan Tata Kelola Dan Pelayanan Usaha Pelabuhan | 1,454,639,000 | 1,442,754,713 | 99.18 | (11,884,287) | (0.82) | |
| 3.01 3 01 01 15 0017 5 2 1 | Belanja Pegawai | 864,700,000 | 864,700,000 | 100 | 0 | 0 | |
| 3.01 3 01 01 15 0017 5 2 2 | Belanja Barang Dan Jasa | 511,003,000 | 502,298,713 | 98.3 | (8,704,287) | (1.7) | |
| 3.01 3 01 01 15 0017 5 2 3 | Belanja Modal | 78,936,000 | 75,756,000 | 95.97 | (3,180,000) | (4.03) | |
| 3.01 3 01 01 16 | PROGRAM USAHA DAN PENGEMBANGAN KOMODITAS | 8,876,463,000 | 8,762,549,640 | 98.72 | (113,913,360) | (1.28) | |
| 3.01 3 01 01 16 0007 | Kegiatan Pengembangan Komoditas | 2,704,918,000 | 2,686,613,476 | 99.32 | (18,304,524) | (0.68) | |
| 3.01 3 01 01 16 0007 5 2 1 | Belanja Pegawai | 325,000,000 | 325,000,000 | 100 | 0 | 0 | |
| 3.01 3 01 01 16 0007 5 2 2 | Belanja Barang Dan Jasa | 2,379,918,000 | 2,361,613,476 | 99.23 | (18,304,524) | (0.77) | |
| 3.01 3 01 01 16 0008 | Kegiatan Pengujian Dan Pengendalian Hama Penyakit Ikan | 995,951,000 | 983,039,441 | 98.7 | (12,911,559) | (1.3) | |
| 3.01 3 01 01 16 0008 5 2 1 | Belanja Pegawai | 575,200,000 | 575,200,000 | 100 | 0 | 0 | |
| 3.01 3 01 01 16 0008 5 2 2 | Belanja Barang Dan Jasa | 420,751,000 | 407,839,441 | 96.93 | (12,911,559) | (3.07) | |
| 3.01 3 01 01 16 0008 5 2 3 | Belanja Modal | 0 | 0 | 0 | 0 | 0 | |
| 3.01 3 01 01 16 0009 | Kegiatan Peningkatan Kesehatan Ikan Dan Lingkungan | 2,677,016,000 | 2,649,678,100 | 98.98 | (27,337,900) | (1.02) | |
| 3.01 3 01 01 16 0009 5 2 1 | Belanja Pegawai | 1,471,700,000 | 1,454,900,000 | 98.86 | (16,800,000) | (1.14) | |
| 3.01 3 01 01 16 0009 5 2 2 | Belanja Barang Dan Jasa | 1,193,918,000 | 1,183,380,900 | 99.12 | (10,537,100) | (0.88) | |
| 3.01 3 01 01 16 0009 5 2 3 | Belanja Modal | 11,398,000 | 11,397,200 | 99.99 | (800) | (0.01) | |
| 3.01 3 01 01 16 0010 | Kegiatan Produksi Dan Penerapan Teknologi | 1,582,441,000 | 1,547,155,023 | 97.77 | (35,285,977) | (2.23) | |
| 3.01 3 01 01 16 0010 5 2 1 | Belanja Pegawai | 198,000,000 | 165,000,000 | 83.33 | (33,000,000) | (16.67) | |
| 3.01 3 01 01 16 0010 5 2 2 | Belanja Barang Dan Jasa | 1,384,441,000 | 1,382,155,023 | 99.83 | (2,285,977) | (0.17) | |

| KODE REKENING | URAIAN KELOMPOK JENIS OBYEK, RINCIAN OBYEK | JUMLAH ANGGARAN SETELAH PERUBAHAN | REALISASI | | BERTAMBAH (BERKURANG) | | DASAR HUKUM |
|----------------------------|-------------------------------------------------------------------------|-----------------------------------|----------------------|--------------|-----------------------|---------------|-------------|
| | | | Rp | % | Rp | % | |
| 1 | 2 | 3 | 4 | 5=4/3x100 | 6=4-3 | 7=6/3X100 | 8 |
| 3.01 3 01 01 16 0011 | Kegiatan Peningkatan Pelayanan Usaha Dan Jasa | 916,137,000 | 896,063,600 | 97.81 | (20,073,400) | (2.19) | |
| 3.01 3 01 01 16 0011 5 2 1 | Belanja Pegawai | 763,500,000 | 762,900,000 | 99.92 | (600,000) | (0.08) | |
| 3.01 3 01 01 16 0011 5 2 2 | Belanja Barang Dan Jasa | 136,937,000 | 133,163,600 | 97.24 | (3,773,400) | (2.76) | |
| 3.01 3 01 01 16 0011 5 2 3 | Belanja Modal | 15,700,000 | 0 | 0 | (15,700,000) | (100) | |
| 3.01 3 01 01 17 | PENGLOLAAN RUANG PESISIR DAN LAUT | 1,642,183,000 | 1,622,808,361 | 98.82 | (19,374,639) | (1.18) | |
| 3.01 3 01 01 17 0001 | Kegiatan Pemberdayaan Masyarakat Pesisir Dan Pulau-pulau Kecil | 414,993,000 | 403,913,000 | 97.33 | (11,080,000) | (2.67) | |
| 3.01 3 01 01 17 0001 5 2 1 | Belanja Pegawai | 194,400,000 | 194,400,000 | 100 | 0 | 0 | |
| 3.01 3 01 01 17 0001 5 2 2 | Belanja Barang Dan Jasa | 220,593,000 | 209,513,000 | 94.98 | (11,080,000) | (5.02) | |
| 3.01 3 01 01 17 0003 | Kegiatan Pengelolaan Ruang Laut | 270,180,000 | 270,179,100 | 100 | (900) | 0 | |
| 3.01 3 01 01 17 0003 5 2 1 | Belanja Pegawai | 111,500,000 | 111,500,000 | 100 | 0 | 0 | |
| 3.01 3 01 01 17 0003 5 2 2 | Belanja Barang Dan Jasa | 158,680,000 | 158,679,100 | 100 | (900) | 0 | |
| 3.01 3 01 01 17 0007 | Kegiatan Konservasi, Rehabilitasi, Dan Perijinan Wilayah Barat | 484,057,000 | 477,858,111 | 98.72 | (6,198,889) | (1.28) | |
| 3.01 3 01 01 17 0007 5 2 1 | Belanja Pegawai | 124,500,000 | 124,500,000 | 100 | 0 | 0 | |
| 3.01 3 01 01 17 0007 5 2 2 | Belanja Barang Dan Jasa | 359,557,000 | 353,358,111 | 98.28 | (6,198,889) | (1.72) | |
| 3.01 3 01 01 17 0008 | Kegiatan Konservasi, Rehabilitasi Dan Perijinan Wilayah Timur | 206,425,000 | 206,075,750 | 99.83 | (349,250) | (0.17) | |
| 3.01 3 01 01 17 0008 5 2 1 | Belanja Pegawai | 92,400,000 | 92,400,000 | 100 | 0 | 0 | |
| 3.01 3 01 01 17 0008 5 2 2 | Belanja Barang Dan Jasa | 114,025,000 | 113,675,750 | 99.69 | (349,250) | (0.31) | |
| 3.01 3 01 01 17 0009 | Kegiatan Konservasi, Rehabilitasi Dan Perijinan Wilayah Selatan | 266,528,000 | 264,782,400 | 99.35 | (1,745,600) | (0.65) | |
| 3.01 3 01 01 17 0009 5 2 1 | Belanja Pegawai | 75,000,000 | 75,000,000 | 100 | 0 | 0 | |
| 3.01 3 01 01 17 0009 5 2 2 | Belanja Barang Dan Jasa | 191,528,000 | 189,782,400 | 99.09 | (1,745,600) | (0.91) | |
| 3.01 3 01 01 18 | PROGRAM PENGAWASAN PENGELOLAAN SUMBERDAYA KELAUTAN DAN PERIKANAN | 2,195,216,000 | 2,170,803,998 | 98.89 | (24,412,002) | (1.11) | |
| 3.01 3 01 01 18 0002 | Kegiatan Pencegahan Dan Penindakan Pelanggaran Pengelolaan Sdkp | 676,856,000 | 676,206,500 | 99.9 | (649,500) | (0.1) | |
| 3.01 3 01 01 18 0002 5 2 1 | Belanja Pegawai | 242,200,000 | 242,200,000 | 100 | 0 | 0 | |
| 3.01 3 01 01 18 0002 5 2 2 | Belanja Barang Dan Jasa | 434,656,000 | 434,006,500 | 99.85 | (649,500) | (0.15) | |
| 3.01 3 01 01 18 0013 | Kegiatan Pengawasan Sumberdaya Kelautan Dan Perikanan Wilayah Barat | 507,126,000 | 489,416,548 | 96.51 | (17,709,452) | (3.49) | |
| 3.01 3 01 01 18 0013 5 2 1 | Belanja Pegawai | 296,000,000 | 296,000,000 | 100 | 0 | 0 | |
| 3.01 3 01 01 18 0013 5 2 2 | Belanja Barang Dan Jasa | 211,126,000 | 193,416,548 | 91.61 | (17,709,452) | (8.39) | |
| 3.01 3 01 01 18 0014 | Kegiatan Pengawasan Sumberdaya Kelautan Dan Perikanan Wilayah Timur | 632,867,000 | 628,572,750 | 99.32 | (4,294,250) | (0.68) | |
| 3.01 3 01 01 18 0014 5 2 1 | Belanja Pegawai | 304,400,000 | 304,400,000 | 100 | 0 | 0 | |
| 3.01 3 01 01 18 0014 5 2 2 | Belanja Barang Dan Jasa | 328,467,000 | 324,172,750 | 98.69 | (4,294,250) | (1.31) | |

| KODE REKENING | URAIAN KELOMPOK JENIS OBYEK, RINCIAN OBYEK | JUMLAH ANGGARAN SETELAH PERUBAHAN | REALISASI | | BERTAMBAH (BERKURANG) | | DASAR HUKUM |
|----------------------------|-----------------------------------------------------------------------|-----------------------------------|----------------------|--------------|-----------------------|---------------|-------------|
| | | | Rp | % | Rp | % | |
| 1 | 2 | 3 | 4 | 5=4/3x100 | 6=4-3 | 7=6/3X100 | 8 |
| 3.01 3 01 01 18 0015 | Kegiatan Pengawasan Sumberdaya Kelautan Dan Perikanan Wilayah Selatan | 378,367,000 | 376,608,200 | 99.54 | (1,758,800) | (0.46) | |
| 3.01 3 01 01 18 0015 5 2 1 | Belanja Pegawai | 206,400,000 | 206,400,000 | 100 | 0 | 0 | |
| 3.01 3 01 01 18 0015 5 2 2 | Belanja Barang Dan Jasa | 171,967,000 | 170,208,200 | 98.98 | (1,758,800) | (1.02) | |
| 3.01 3 01 01 19 | PENGUATAN DAYA SAING DAN LOGISTIK HASIL KELAUTAN DAN PERIKANAN | 3,033,267,000 | 2,802,960,383 | 92.41 | (230,306,617) | (7.59) | |
| 3.01 3 01 01 19 0007 | Kegiatan Pengembangan Logistik, Bina Mutu Dan Diversifikasi Produk | 1,619,144,000 | 1,456,711,300 | 89.97 | (162,432,700) | (10.03) | |
| 3.01 3 01 01 19 0007 5 2 1 | Belanja Pegawai | 148,250,000 | 142,250,000 | 95.95 | (6,000,000) | (4.05) | |
| 3.01 3 01 01 19 0007 5 2 2 | Belanja Barang Dan Jasa | 1,470,894,000 | 1,314,461,300 | 89.36 | (156,432,700) | (10.64) | |
| 3.01 3 01 01 19 0010 | Kegiatan Pengujian Mutu Hasil Perikanan | 689,161,000 | 630,475,222 | 91.48 | (58,685,778) | (8.52) | |
| 3.01 3 01 01 19 0010 5 2 1 | Belanja Pegawai | 199,200,000 | 199,200,000 | 100 | 0 | 0 | |
| 3.01 3 01 01 19 0010 5 2 2 | Belanja Barang Dan Jasa | 489,961,000 | 431,275,222 | 88.02 | (58,685,778) | (11.98) | |
| 3.01 3 01 01 19 0011 | Kegiatan Penerapan Mutu Hasil Perikanan | 724,962,000 | 715,773,861 | 98.73 | (9,188,139) | (1.27) | |
| 3.01 3 01 01 19 0011 5 2 1 | Belanja Pegawai | 508,750,000 | 508,750,000 | 100 | 0 | 0 | |
| 3.01 3 01 01 19 0011 5 2 2 | Belanja Barang Dan Jasa | 101,162,000 | 92,607,861 | 91.54 | (8,554,139) | (8.46) | |
| 3.01 3 01 01 19 0011 5 2 3 | Belanja Modal | 115,050,000 | 114,416,000 | 99.45 | (634,000) | (0.55) | |

DINAS PERTANIAN DAN PERKEBUNAN

URUSAN PEMERINTAHAN : PERTANIAN
 ORGANISASI : DINAS PERTANIAN DAN PERKEBUNAN
 SUB. UNIT ORGANISASI : DINAS PERTANIAN DAN PERKEBUNAN

| KODE REKENING | URAIAN KELOMPOK JENIS OBYEK, RINCIAN OBYEK | JUMLAH ANGGARAN SETELAH PERUBAHAN | REALISASI | | BERTAMBAH (BERKURANG) | | DASAR HUKUM |
|----------------------------|-----------------------------------------------------------------------------------------|-----------------------------------|-----------------|-----------|-----------------------|-----------|---------------------------------------------------------------------------------------------------------------------------------------|
| | | | Rp | % | Rp | % | |
| 1 | 2 | 3 | 4 | 5=4/3x100 | 6=4-3 | 7=6/3X100 | 8 |
| 3.03 3 03 01 00 00 4 | PENDAPATAN | 34,356,340,000 | 13,549,457,975 | 39.44 | (20,806,882,025) | (60.56) | |
| 3.03 3 03 01 00 00 4 1 | PENDAPATAN ASLI DAERAH | 34,356,340,000 | 13,549,457,975 | 39.44 | (20,806,882,025) | (60.56) | |
| 3.03 3 03 01 00 00 4 1 2 | Hasil Retribusi Daerah | 8,851,000,000 | 13,327,875,975 | 150.58 | 4,476,875,975 | 50.58 | Peraturan Daerah Nomor 4 Tahun 2020 tentang Perubahan Anggaran Pendapatan dan Belanja Daerah Provinsi Jawa Tengah Tahun Anggaran 2020 |
| 3.03 3 03 01 00 00 4 1 4 | Lain-lain Pendapatan Asli Daerah Yang Sah | 25,505,340,000 | 221,582,000 | 0.87 | (25,283,758,000) | (99.13) | Peraturan Daerah Nomor 4 Tahun 2020 tentang Perubahan Anggaran Pendapatan dan Belanja Daerah Provinsi Jawa Tengah Tahun Anggaran 2020 |
| 3.03 3 03 01 00 00 5 | BELANJA | 244,943,303,000 | 220,530,711,844 | 90.03 | (24,412,591,156) | (9.97) | |
| 3.03 3 03 01 00 00 5 1 | BELANJA TIDAK LANGSUNG | 102,383,834,000 | 97,793,556,299 | 95.52 | (4,590,277,701) | (4.48) | Peraturan Daerah Nomor 4 Tahun 2020 tentang Perubahan Anggaran Pendapatan dan Belanja Daerah Provinsi Jawa Tengah Tahun Anggaran 2020 |
| 3.03 3 03 01 00 00 5 1 1 | Belanja Pegawai | 102,383,834,000 | 97,793,556,299 | 95.52 | (4,590,277,701) | (4.48) | |
| 3.03 3 03 01 | BELANJA LANGSUNG | 142,559,469,000 | 122,737,155,545 | 86.1 | (19,822,313,455) | (13.9) | Peraturan Daerah Nomor 4 Tahun 2020 tentang Perubahan Anggaran Pendapatan dan Belanja Daerah Provinsi Jawa Tengah Tahun Anggaran 2020 |
| 3.03 3 03 01 01 | MANAJEMEN ADMINISTRASI PELAYANAN UMUM, KEPEGAWAIAN DAN KEUANGAN PERANGKAT DAERAH | 22,771,864,000 | 17,897,717,011 | 78.6 | (4,874,146,989) | (21.4) | |
| 3.03 3 03 01 01 0001 | Kegiatan Administrasi Pelayanan Keuangan Perangkat Daerah | 5,709,100,000 | 5,475,854,092 | 95.91 | (233,245,908) | (4.09) | |
| 3.03 3 03 01 01 0001 5 2 1 | Belanja Pegawai | 5,708,600,000 | 5,475,354,092 | 95.91 | (233,245,908) | (4.09) | |
| 3.03 3 03 01 01 0001 5 2 2 | Belanja Barang Dan Jasa | 500,000 | 500,000 | 100 | 0 | 0 | |
| 3.03 3 03 01 01 0002 | Kegiatan Pelayanan Jasa Surat Menyurat Dan Kearsipan Perangkat Daerah | 106,200,000 | 97,548,328 | 91.85 | (8,651,672) | (8.15) | |
| 3.03 3 03 01 01 0002 5 2 1 | Belanja Pegawai | 30,000,000 | 29,850,000 | 99.5 | (150,000) | (0.5) | |
| 3.03 3 03 01 01 0002 5 2 2 | Belanja Barang Dan Jasa | 76,200,000 | 67,698,328 | 88.84 | (8,501,672) | (11.16) | |
| 3.03 3 03 01 01 0003 | Kegiatan Penyediaan Jasa Komunikasi, Air Dan Listrik Perangkat Daerah | 3,085,000,000 | 1,960,052,093 | 63.53 | (1,124,947,907) | (36.47) | |

| KODE REKENING | URAIAN KELOMPOK JENIS OBYEK, RINCIAN OBYEK | JUMLAH ANGGARAN SETELAH PERUBAHAN | REALISASI | | BERTAMBAH (BERKURANG) | | DASAR HUKUM |
|----------------------------|----------------------------------------------------------------------------------------------------------------------------|-----------------------------------|---------------|-----------|-----------------------|-----------|-------------|
| | | | Rp | % | Rp | % | |
| 1 | 2 | 3 | 4 | 5=4/3x100 | 6=4-3 | 7=6/3X100 | 8 |
| 3.03 3 03 01 01 0003 5 2 2 | Belanja Barang Dan Jasa | 3,085,000,000 | 1,960,052,093 | 63.53 | (1,124,947,907) | (36.47) | |
| 3.03 3 03 01 01 0004 | Kegiatan Penyediaan Jaminan Barang Milik Daerah | 490,000,000 | 454,493,205 | 92.75 | (35,506,795) | (7.25) | |
| 3.03 3 03 01 01 0004 5 2 2 | Belanja Barang Dan Jasa | 490,000,000 | 454,493,205 | 92.75 | (35,506,795) | (7.25) | |
| 3.03 3 03 01 01 0005 | Kegiatan Penyediaan Jasa Kebersihan Dan Pelayanan Perkantoran Perangkat Daerah | 1,484,000,000 | 1,483,174,200 | 99.94 | (825,800) | (0.06) | |
| 3.03 3 03 01 01 0005 5 2 1 | Belanja Pegawai | 3,800,000 | 3,780,000 | 99.47 | (20,000) | (0.53) | |
| 3.03 3 03 01 01 0005 5 2 2 | Belanja Barang Dan Jasa | 1,480,200,000 | 1,479,394,200 | 99.95 | (805,800) | (0.05) | |
| 3.03 3 03 01 01 0006 | Kegiatan Rapat Koordinasi Dan Konsultasi Dalam Dan Luar Daerah Perangkat Daerah | 866,322,000 | 692,666,715 | 79.95 | (173,655,285) | (20.05) | |
| 3.03 3 03 01 01 0006 5 2 2 | Belanja Barang Dan Jasa | 866,322,000 | 692,666,715 | 79.95 | (173,655,285) | (20.05) | |
| 3.03 3 03 01 01 0007 | Kegiatan Pelayanan Penyediaan Makan Minum Rapat Perangkat Daerah | 148,384,000 | 105,406,800 | 71.04 | (42,977,200) | (28.96) | |
| 3.03 3 03 01 01 0007 5 2 2 | Belanja Barang Dan Jasa | 148,384,000 | 105,406,800 | 71.04 | (42,977,200) | (28.96) | |
| 3.03 3 03 01 01 0008 | Kegiatan Penyediaan Bahan Bacaan/buku Perpustakaan Perangkat Daerah | 90,000,000 | 73,475,450 | 81.64 | (16,524,550) | (18.36) | |
| 3.03 3 03 01 01 0008 5 2 2 | Belanja Barang Dan Jasa | 78,220,000 | 61,732,000 | 78.92 | (16,488,000) | (21.08) | |
| 3.03 3 03 01 01 0008 5 2 3 | Belanja Modal | 11,780,000 | 11,743,450 | 99.69 | (36,550) | (0.31) | |
| 3.03 3 03 01 01 0009 | Kegiatan Pemeliharaan Rutin/ Berkala Rumah Jabatan/rumah Dinas/gedung Kantor/ Kendaraan Dinas/operasional Perangkat Daerah | 1,357,683,000 | 1,182,315,585 | 87.08 | (175,367,415) | (12.92) | |
| 3.03 3 03 01 01 0009 5 2 2 | Belanja Barang Dan Jasa | 1,357,683,000 | 1,182,315,585 | 87.08 | (175,367,415) | (12.92) | |
| 3.03 3 03 01 01 0010 | Kegiatan Pemeliharaan Rutin /berkala Sarana Kantor Dan Rumah Tangga Perangkat Daerah | 674,100,000 | 669,106,829 | 99.26 | (4,993,171) | (0.74) | |
| 3.03 3 03 01 01 0010 5 2 2 | Belanja Barang Dan Jasa | 674,100,000 | 669,106,829 | 99.26 | (4,993,171) | (0.74) | |
| 3.03 3 03 01 01 0011 | Kegiatan Penyediaan Sarana Dan Prasarana Kantor | 4,162,115,000 | 4,007,987,832 | 96.3 | (154,127,168) | (3.7) | |
| 3.03 3 03 01 01 0011 5 2 2 | Belanja Barang Dan Jasa | 165,108,000 | 161,303,500 | 97.7 | (3,804,500) | (2.3) | |
| 3.03 3 03 01 01 0011 5 2 3 | Belanja Modal | 3,997,007,000 | 3,846,684,332 | 96.24 | (150,322,668) | (3.76) | |
| 3.03 3 03 01 01 0012 | Kegiatan Rehab Gedung Kantor Perangkat Daerah | 4,226,877,000 | 1,347,582,032 | 31.88 | (2,879,294,968) | (68.12) | |
| 3.03 3 03 01 01 0012 5 2 2 | Belanja Barang Dan Jasa | 3,064,317,000 | 212,961,000 | 6.95 | (2,851,356,000) | (93.05) | |
| 3.03 3 03 01 01 0012 5 2 3 | Belanja Modal | 1,162,560,000 | 1,134,621,032 | 97.6 | (27,938,968) | (2.4) | |
| 3.03 3 03 01 01 0013 | Kegiatan Pengadaan Kendaraan Dinas/operasional | 0 | 0 | NAN | 0 | NAN | |
| 3.03 3 03 01 01 0013 5 2 3 | Belanja Modal | 0 | 0 | 0 | 0 | 0 | |
| 3.03 3 03 01 01 0014 | Kegiatan Pengadaan Pakaian Dinas | 0 | 0 | NAN | 0 | NAN | |
| 3.03 3 03 01 01 0014 5 2 2 | Belanja Barang Dan Jasa | 0 | 0 | 0 | 0 | 0 | |
| 3.03 3 03 01 01 0015 | Kegiatan Pendidikan Dan Pelatihan Formal | 0 | 0 | NAN | 0 | NAN | |
| 3.03 3 03 01 01 0015 5 2 2 | Belanja Barang Dan Jasa | 0 | 0 | 0 | 0 | 0 | |

| KODE REKENING | URAIAN KELOMPOK JENIS OBYEK, RINCIAN OBYEK | JUMLAH ANGGARAN SETELAH PERUBAHAN | REALISASI | | BERTAMBAH (BERKURANG) | | DASAR HUKUM |
|----------------------------|-------------------------------------------------------------------------------------|-----------------------------------|-----------------------|--------------|-------------------------|----------------|-------------|
| | | | Rp | % | Rp | % | |
| 1 | 2 | 3 | 4 | 5=4/3x100 | 6=4-3 | 7=6/3X100 | 8 |
| 3.03 3 03 01 01 0016 | Kegiatan Pelayanan Informasi Perangkat Daerah | 30,758,000 | 8,250,000 | 26.82 | (22,508,000) | (73.18) | |
| 3.03 3 03 01 01 0016 5 2 2 | Belanja Barang Dan Jasa | 30,758,000 | 8,250,000 | 26.82 | (22,508,000) | (73.18) | |
| 3.03 3 03 01 01 0020 | Kegiatan Penyediaan Perlengkapan Pendukung Perkantoran | 341,325,000 | 339,803,850 | 99.55 | (1,521,150) | (0.45) | |
| 3.03 3 03 01 01 0020 5 2 2 | Belanja Barang Dan Jasa | 341,325,000 | 339,803,850 | 99.55 | (1,521,150) | (0.45) | |
| 3.03 3 03 01 02 | PERENCANAAN DAN EVALUASI KINERJA PERANGKAT DAERAH | 860,981,000 | 573,438,409 | 66.6 | (287,542,591) | (33.4) | |
| 3.03 3 03 01 02 0001 | Kegiatan Penyusunan Dokumen Perencanaan Perangkat Daerah | 656,576,000 | 435,281,940 | 66.3 | (221,294,060) | (33.7) | |
| 3.03 3 03 01 02 0001 5 2 2 | Belanja Barang Dan Jasa | 656,576,000 | 435,281,940 | 66.3 | (221,294,060) | (33.7) | |
| 3.03 3 03 01 02 0002 | Kegiatan Penyusunan Dokumen Evaluasi Kinerja Perangkat Daerah | 204,405,000 | 138,156,469 | 67.59 | (66,248,531) | (32.41) | |
| 3.03 3 03 01 02 0002 5 2 2 | Belanja Barang Dan Jasa | 204,405,000 | 138,156,469 | 67.59 | (66,248,531) | (32.41) | |
| 3.03 3 03 01 15 | PENGEMBANGAN AGRIBISNIS | 112,806,290,000 | 98,173,073,473 | 87.03 | (14,633,216,527) | (12.97) | |
| 3.03 3 03 01 15 0004 | Kegiatan Penerapan Pembudidayaan Sesuai Dengan Good Agricultural Practices Tembakau | 19,017,553,000 | 11,685,461,000 | 61.45 | (7,332,092,000) | (38.55) | |
| 3.03 3 03 01 15 0004 5 2 1 | Belanja Pegawai | 187,000,000 | 187,000,000 | 100 | 0 | 0 | |
| 3.03 3 03 01 15 0004 5 2 2 | Belanja Barang Dan Jasa | 18,830,553,000 | 11,498,461,000 | 61.06 | (7,332,092,000) | (38.94) | |
| 3.03 3 03 01 15 0007 | Penumbuhan Dan Penguatan Kelembagaan Kelompok Tani Tembakau | 8,000,000,000 | 7,227,998,989 | 90.35 | (772,001,011) | (9.65) | |
| 3.03 3 03 01 15 0007 5 2 1 | Belanja Pegawai | 326,000,000 | 268,000,000 | 82.21 | (58,000,000) | (17.79) | |
| 3.03 3 03 01 15 0007 5 2 2 | Belanja Barang Dan Jasa | 7,674,000,000 | 6,959,998,989 | 90.7 | (714,001,011) | (9.3) | |
| 3.03 3 03 01 15 0010 | Penanganan Panen Dan Pasca Panen Bahan Baku | 17,790,000,000 | 16,913,543,763 | 95.07 | (876,456,237) | (4.93) | |
| 3.03 3 03 01 15 0010 5 2 1 | Belanja Pegawai | 439,600,000 | 439,600,000 | 100 | 0 | 0 | |
| 3.03 3 03 01 15 0010 5 2 2 | Belanja Barang Dan Jasa | 17,350,400,000 | 16,473,943,763 | 94.95 | (876,456,237) | (5.05) | |
| 3.03 3 03 01 15 0011 | Penerapan Inovasi Teknis | 1,000,000,000 | 820,710,500 | 82.07 | (179,289,500) | (17.93) | |
| 3.03 3 03 01 15 0011 5 2 1 | Belanja Pegawai | 51,000,000 | 43,000,000 | 84.31 | (8,000,000) | (15.69) | |
| 3.03 3 03 01 15 0011 5 2 2 | Belanja Barang Dan Jasa | 949,000,000 | 777,710,500 | 81.95 | (171,289,500) | (18.05) | |
| 3.03 3 03 01 15 0014 | Pemberdayaan Upja Dan Bengkel Alsintanbun Untuk Mendorong Mekanisasi Pertanian | 972,417,000 | 820,262,671 | 84.35 | (152,154,329) | (15.65) | |
| 3.03 3 03 01 15 0014 5 2 1 | Belanja Pegawai | 294,000,000 | 294,000,000 | 100 | 0 | 0 | |
| 3.03 3 03 01 15 0014 5 2 2 | Belanja Barang Dan Jasa | 678,417,000 | 526,262,671 | 77.57 | (152,154,329) | (22.43) | |
| 3.03 3 03 01 15 0014 5 2 3 | Belanja Modal | 0 | 0 | 0 | 0 | 0 | |
| 3.03 3 03 01 15 0022 | Dukungan Sarana Dan Prasarana Usahatani Tembakau | 3,810,000,000 | 3,253,882,955 | 85.4 | (556,117,045) | (14.6) | |
| 3.03 3 03 01 15 0022 5 2 1 | Belanja Pegawai | 93,500,000 | 93,400,000 | 99.89 | (100,000) | (0.11) | |
| 3.03 3 03 01 15 0022 5 2 2 | Belanja Barang Dan Jasa | 3,716,500,000 | 3,160,482,955 | 85.04 | (556,017,045) | (14.96) | |

| KODE REKENING | URAIAN KELOMPOK JENIS OBYEK, RINCIAN OBYEK | JUMLAH ANGGARAN SETELAH PERUBAHAN | REALISASI | | BERTAMBAH (BERKURANG) | | DASAR HUKUM |
|----------------------------|-------------------------------------------------------------------|-----------------------------------|---------------|-----------|-----------------------|-----------|-------------|
| | | | Rp | % | Rp | % | |
| 1 | 2 | 3 | 4 | 5=4/3x100 | 6=4-3 | 7=6/3X100 | 8 |
| 3.03 3 03 01 15 0024 | Kegiatan Soropadan Agro Expo (sae)/gelar Promosi Agribisnis (gpa) | 49,700,000 | 49,700,000 | 100 | 0 | 0 | |
| 3.03 3 03 01 15 0024 5 2 1 | Belanja Pegawai | 3,800,000 | 3,800,000 | 100 | 0 | 0 | |
| 3.03 3 03 01 15 0024 5 2 2 | Belanja Barang Dan Jasa | 45,900,000 | 45,900,000 | 100 | 0 | 0 | |
| 3.03 3 03 01 15 0025 | Kegiatan Peningkatan Produksi Padi | 7,943,275,000 | 7,473,858,694 | 94.09 | (469,416,306) | (5.91) | |
| 3.03 3 03 01 15 0025 5 2 1 | Belanja Pegawai | 30,000,000 | 30,000,000 | 100 | 0 | 0 | |
| 3.03 3 03 01 15 0025 5 2 2 | Belanja Barang Dan Jasa | 7,913,275,000 | 7,443,858,694 | 94.07 | (469,416,306) | (5.93) | |
| 3.03 3 03 01 15 0026 | Kegiatan Peningkatan Produksi Jagung Dan Sereal Lainna | 8,775,851,000 | 8,250,275,075 | 94.01 | (525,575,925) | (5.99) | |
| 3.03 3 03 01 15 0026 5 2 2 | Belanja Barang Dan Jasa | 8,775,851,000 | 8,250,275,075 | 94.01 | (525,575,925) | (5.99) | |
| 3.03 3 03 01 15 0027 | Kegiatan Peningkatan Produksi Aneka Kacang Dan Umbi | 1,600,231,000 | 1,017,105,525 | 63.56 | (583,125,475) | (36.44) | |
| 3.03 3 03 01 15 0027 5 2 2 | Belanja Barang Dan Jasa | 1,600,231,000 | 1,017,105,525 | 63.56 | (583,125,475) | (36.44) | |
| 3.03 3 03 01 15 0028 | Kegiatan Peningkatan Produksi Tanaman Buah | 835,216,000 | 787,235,500 | 94.26 | (47,980,500) | (5.74) | |
| 3.03 3 03 01 15 0028 5 2 1 | Belanja Pegawai | 22,850,000 | 21,050,000 | 92.12 | (1,800,000) | (7.88) | |
| 3.03 3 03 01 15 0028 5 2 2 | Belanja Barang Dan Jasa | 812,366,000 | 766,185,500 | 94.32 | (46,180,500) | (5.68) | |
| 3.03 3 03 01 15 0029 | Kegiatan Peningkatan Produksi Tanaman Sayuran | 5,966,190,000 | 5,019,900,300 | 84.14 | (946,289,700) | (15.86) | |
| 3.03 3 03 01 15 0029 5 2 1 | Belanja Pegawai | 43,500,000 | 34,500,000 | 79.31 | (9,000,000) | (20.69) | |
| 3.03 3 03 01 15 0029 5 2 2 | Belanja Barang Dan Jasa | 5,922,690,000 | 4,985,400,300 | 84.17 | (937,289,700) | (15.83) | |
| 3.03 3 03 01 15 0030 | Kegiatan Peningkatan Produksi Tanaman Hias Dan Tanaman Obat | 1,230,118,000 | 1,093,510,200 | 88.89 | (136,607,800) | (11.11) | |
| 3.03 3 03 01 15 0030 5 2 1 | Belanja Pegawai | 15,700,000 | 0 | 0 | (15,700,000) | (100) | |
| 3.03 3 03 01 15 0030 5 2 2 | Belanja Barang Dan Jasa | 1,214,418,000 | 1,093,510,200 | 90.04 | (120,907,800) | (9.96) | |
| 3.03 3 03 01 15 0031 | Kegiatan Pengelolaan Air Irigasi Untuk Pertanian | 215,131,000 | 201,484,200 | 93.66 | (13,646,800) | (6.34) | |
| 3.03 3 03 01 15 0031 5 2 1 | Belanja Pegawai | 44,500,000 | 44,500,000 | 100 | 0 | 0 | |
| 3.03 3 03 01 15 0031 5 2 2 | Belanja Barang Dan Jasa | 170,631,000 | 156,984,200 | 92 | (13,646,800) | (8) | |
| 3.03 3 03 01 15 0032 | Kegiatan Perlindungan Lahan Pertanian Dan Perkebunan | 749,479,000 | 623,419,613 | 83.18 | (126,059,387) | (16.82) | |
| 3.03 3 03 01 15 0032 5 2 1 | Belanja Pegawai | 16,000,000 | 16,000,000 | 100 | 0 | 0 | |
| 3.03 3 03 01 15 0032 5 2 2 | Belanja Barang Dan Jasa | 733,479,000 | 607,419,613 | 82.81 | (126,059,387) | (17.19) | |
| 3.03 3 03 01 15 0033 | Kegiatan Pembiayaan Pertanian, Pupuk, Dan Pestisida | 7,629,020,000 | 7,576,253,863 | 99.31 | (52,766,137) | (0.69) | |
| 3.03 3 03 01 15 0033 5 2 1 | Belanja Pegawai | 106,600,000 | 101,900,000 | 95.59 | (4,700,000) | (4.41) | |
| 3.03 3 03 01 15 0033 5 2 2 | Belanja Barang Dan Jasa | 7,522,420,000 | 7,474,353,863 | 99.36 | (48,066,137) | (0.64) | |
| 3.03 3 03 01 15 0034 | Kegiatan Pengembangan Tanaman Semusim | 293,463,000 | 231,916,500 | 79.03 | (61,546,500) | (20.97) | |
| 3.03 3 03 01 15 0034 5 2 1 | Belanja Pegawai | 37,000,000 | 37,000,000 | 100 | 0 | 0 | |
| 3.03 3 03 01 15 0034 5 2 2 | Belanja Barang Dan Jasa | 256,463,000 | 194,916,500 | 76 | (61,546,500) | (24) | |

| KODE REKENING | URAIAN KELOMPOK JENIS OBYEK, RINCIAN OBYEK | JUMLAH ANGGARAN SETELAH PERUBAHAN | REALISASI | | BERTAMBAH (BERKURANG) | | DASAR HUKUM |
|----------------------------|-------------------------------------------------------------------------------|-----------------------------------|---------------|-----------|-----------------------|-----------|-------------|
| | | | Rp | % | Rp | % | |
| 1 | 2 | 3 | 4 | 5=4/3x100 | 6=4-3 | 7=6/3X100 | 8 |
| 3.03 3 03 01 15 0035 | Kegiatan Pengembangan Tanaman Tahunan | 409,730,000 | 330,266,900 | 80.61 | (79,463,100) | (19.39) | |
| 3.03 3 03 01 15 0035 5 2 1 | Belanja Pegawai | 258,560,000 | 255,520,000 | 98.82 | (3,040,000) | (1.18) | |
| 3.03 3 03 01 15 0035 5 2 2 | Belanja Barang Dan Jasa | 151,170,000 | 74,746,900 | 49.45 | (76,423,100) | (50.55) | |
| 3.03 3 03 01 15 0036 | Kegiatan Pengembangan Tanaman Rempah Dan Penyegar | 169,040,000 | 154,903,000 | 91.64 | (14,137,000) | (8.36) | |
| 3.03 3 03 01 15 0036 5 2 1 | Belanja Pegawai | 0 | 0 | 0 | 0 | 0 | |
| 3.03 3 03 01 15 0036 5 2 2 | Belanja Barang Dan Jasa | 169,040,000 | 154,903,000 | 91.64 | (14,137,000) | (8.36) | |
| 3.03 3 03 01 15 0037 | Kegiatan Pengawasan Dan Sertifikasi Benih Tanaman Pangan | 937,743,000 | 870,394,146 | 92.82 | (67,348,854) | (7.18) | |
| 3.03 3 03 01 15 0037 5 2 1 | Belanja Pegawai | 0 | 0 | 0 | 0 | 0 | |
| 3.03 3 03 01 15 0037 5 2 2 | Belanja Barang Dan Jasa | 937,743,000 | 870,394,146 | 92.82 | (67,348,854) | (7.18) | |
| 3.03 3 03 01 15 0038 | Kegiatan Pengawasan Dan Sertifikasi Benih Tanaman Perkebunan Dan Hortikultura | 459,070,000 | 425,302,299 | 92.64 | (33,767,701) | (7.36) | |
| 3.03 3 03 01 15 0038 5 2 2 | Belanja Barang Dan Jasa | 459,070,000 | 425,302,299 | 92.64 | (33,767,701) | (7.36) | |
| 3.03 3 03 01 15 0039 | Kegiatan Pengembangan Pembenihan Tanaman Pangan Wilayah Semarang | 3,694,590,000 | 3,664,744,275 | 99.19 | (29,845,725) | (0.81) | |
| 3.03 3 03 01 15 0039 5 2 1 | Belanja Pegawai | 1,902,100,000 | 1,886,440,000 | 99.18 | (15,660,000) | (0.82) | |
| 3.03 3 03 01 15 0039 5 2 2 | Belanja Barang Dan Jasa | 1,532,759,000 | 1,520,109,900 | 99.17 | (12,649,100) | (0.83) | |
| 3.03 3 03 01 15 0039 5 2 3 | Belanja Modal | 259,731,000 | 258,194,375 | 99.41 | (1,536,625) | (0.59) | |
| 3.03 3 03 01 15 0040 | Kegiatan Pengembangan Pembenihan Tanaman Hortikultura Wilayah Semarang | 653,388,000 | 642,037,562 | 98.26 | (11,350,438) | (1.74) | |
| 3.03 3 03 01 15 0040 5 2 1 | Belanja Pegawai | 193,970,000 | 184,520,000 | 95.13 | (9,450,000) | (4.87) | |
| 3.03 3 03 01 15 0040 5 2 2 | Belanja Barang Dan Jasa | 409,963,000 | 408,241,562 | 99.58 | (1,721,438) | (0.42) | |
| 3.03 3 03 01 15 0040 5 2 3 | Belanja Modal | 49,455,000 | 49,276,000 | 99.64 | (179,000) | (0.36) | |
| 3.03 3 03 01 15 0041 | Kegiatan Pengembangan Pembenihan Tanaman Pangan Wilayah Surakarta | 3,065,505,000 | 2,451,658,413 | 79.98 | (613,846,587) | (20.02) | |
| 3.03 3 03 01 15 0041 5 2 1 | Belanja Pegawai | 1,379,450,000 | 1,163,567,500 | 84.35 | (215,882,500) | (15.65) | |
| 3.03 3 03 01 15 0041 5 2 2 | Belanja Barang Dan Jasa | 1,559,180,000 | 1,195,250,913 | 76.66 | (363,929,087) | (23.34) | |
| 3.03 3 03 01 15 0041 5 2 3 | Belanja Modal | 126,875,000 | 92,840,000 | 73.17 | (34,035,000) | (26.83) | |
| 3.03 3 03 01 15 0042 | Kegiatan Pengembangan Pembenihan Tanaman Hortikultura Wilayah Surakarta | 2,202,432,000 | 1,971,396,992 | 89.51 | (231,035,008) | (10.49) | |
| 3.03 3 03 01 15 0042 5 2 1 | Belanja Pegawai | 789,190,000 | 754,930,000 | 95.66 | (34,260,000) | (4.34) | |
| 3.03 3 03 01 15 0042 5 2 2 | Belanja Barang Dan Jasa | 1,363,062,000 | 1,166,383,992 | 85.57 | (196,678,008) | (14.43) | |
| 3.03 3 03 01 15 0042 5 2 3 | Belanja Modal | 50,180,000 | 50,083,000 | 99.81 | (97,000) | (0.19) | |
| 3.03 3 03 01 15 0043 | Kegiatan Pengembangan Pembenihan Tanaman Pangan Wilayah Banyumas | 2,446,977,000 | 2,309,285,590 | 94.37 | (137,691,410) | (5.63) | |
| 3.03 3 03 01 15 0043 5 2 1 | Belanja Pegawai | 1,190,570,000 | 1,181,525,000 | 99.24 | (9,045,000) | (0.76) | |
| 3.03 3 03 01 15 0043 5 2 2 | Belanja Barang Dan Jasa | 1,038,407,000 | 913,585,590 | 87.98 | (124,821,410) | (12.02) | |
| 3.03 3 03 01 15 0043 5 2 3 | Belanja Modal | 218,000,000 | 214,175,000 | 98.25 | (3,825,000) | (1.75) | |

| KODE REKENING | URAIAN KELOMPOK JENIS OBYEK, RINCIAN OBYEK | JUMLAH ANGGARAN SETELAH PERUBAHAN | REALISASI | | BERTAMBAH (BERKURANG) | | DASAR HUKUM |
|----------------------------|--------------------------------------------------------------------------------------|-----------------------------------|----------------------|--------------|-----------------------|---------------|-------------|
| | | | Rp | % | Rp | % | |
| 1 | 2 | 3 | 4 | 5=4/3x100 | 6=4-3 | 7=6/3X100 | 8 |
| 3.03 3 03 01 15 0044 | Kegiatan Pengembangan Pembenihan Tanaman Hortikultura Wilayah Banyumas | 1,171,127,000 | 1,142,099,250 | 97.52 | (29,027,750) | (2.48) | |
| 3.03 3 03 01 15 0044 5 2 1 | Belanja Pegawai | 410,495,000 | 410,495,000 | 100 | 0 | 0 | |
| 3.03 3 03 01 15 0044 5 2 2 | Belanja Barang Dan Jasa | 715,882,000 | 687,456,750 | 96.03 | (28,425,250) | (3.97) | |
| 3.03 3 03 01 15 0044 5 2 3 | Belanja Modal | 44,750,000 | 44,147,500 | 98.65 | (602,500) | (1.35) | |
| 3.03 3 03 01 15 0045 | Kegiatan Pengembangan Perbenihan Tanaman Perkebunan | 2,558,691,000 | 2,289,765,473 | 89.49 | (268,925,527) | (10.51) | |
| 3.03 3 03 01 15 0045 5 2 1 | Belanja Pegawai | 798,520,000 | 703,857,000 | 88.15 | (94,663,000) | (11.85) | |
| 3.03 3 03 01 15 0045 5 2 2 | Belanja Barang Dan Jasa | 1,760,171,000 | 1,585,908,473 | 90.1 | (174,262,527) | (9.9) | |
| 3.03 3 03 01 15 0046 | Kegiatan Pengembangan Kebun Produksi Perkebunan | 2,032,040,000 | 1,989,796,792 | 97.92 | (42,243,208) | (2.08) | |
| 3.03 3 03 01 15 0046 5 2 1 | Belanja Pegawai | 881,150,000 | 881,090,000 | 99.99 | (60,000) | (0.01) | |
| 3.03 3 03 01 15 0046 5 2 2 | Belanja Barang Dan Jasa | 1,150,890,000 | 1,108,706,792 | 96.33 | (42,183,208) | (3.67) | |
| 3.03 3 03 01 15 0049 | Kegiatan Pengendalian Opt Dan Pemantauan Bencana Tanaman Pangan | 2,006,770,000 | 1,997,796,091 | 99.55 | (8,973,909) | (0.45) | |
| 3.03 3 03 01 15 0049 5 2 1 | Belanja Pegawai | 687,300,000 | 679,900,000 | 98.92 | (7,400,000) | (1.08) | |
| 3.03 3 03 01 15 0049 5 2 2 | Belanja Barang Dan Jasa | 1,319,470,000 | 1,317,896,091 | 99.88 | (1,573,909) | (0.12) | |
| 3.03 3 03 01 15 0050 | Kegiatan Pengendalian Opt Dan Pemantauan Bencana Tanaman Perkebunan Dan Hortikultura | 1,791,955,000 | 1,779,967,466 | 99.33 | (11,987,534) | (0.67) | |
| 3.03 3 03 01 15 0050 5 2 1 | Belanja Pegawai | 353,600,000 | 348,100,000 | 98.44 | (5,500,000) | (1.56) | |
| 3.03 3 03 01 15 0050 5 2 2 | Belanja Barang Dan Jasa | 1,438,355,000 | 1,431,867,466 | 99.55 | (6,487,534) | (0.45) | |
| 3.03 3 03 01 15 0051 | Kegiatan Pengembangan Usaha Pertanian Dan Perkebunan | 1,014,668,000 | 941,768,276 | 92.82 | (72,899,724) | (7.18) | |
| 3.03 3 03 01 15 0051 5 2 1 | Belanja Pegawai | 198,400,000 | 187,600,000 | 94.56 | (10,800,000) | (5.44) | |
| 3.03 3 03 01 15 0051 5 2 2 | Belanja Barang Dan Jasa | 816,268,000 | 754,168,276 | 92.39 | (62,099,724) | (7.61) | |
| 3.03 3 03 01 15 0052 | Kegiatan Pengembangan Pasca Panen Dan Pengolahan Hasil Pertanian Dan Perkebunan | 2,314,920,000 | 2,165,371,600 | 93.54 | (149,548,400) | (6.46) | |
| 3.03 3 03 01 15 0052 5 2 1 | Belanja Pegawai | 118,600,000 | 113,600,000 | 95.78 | (5,000,000) | (4.22) | |
| 3.03 3 03 01 15 0052 5 2 2 | Belanja Barang Dan Jasa | 2,196,320,000 | 2,051,771,600 | 93.42 | (144,548,400) | (6.58) | |
| 3.03 3 03 01 16 | PENINGKATAN SDM DAN PENYULUHAN PERTANIAN | 6,120,334,000 | 6,092,926,652 | 99.55 | (27,407,348) | (0.45) | |
| 3.03 3 03 01 16 0001 | Kegiatan Penyusunan Program Dan Rencana Kerja Penyuluhan | 69,102,000 | 68,975,842 | 99.82 | (126,158) | (0.18) | |
| 3.03 3 03 01 16 0001 5 2 1 | Belanja Pegawai | 30,000,000 | 30,000,000 | 100 | 0 | 0 | |
| 3.03 3 03 01 16 0001 5 2 2 | Belanja Barang Dan Jasa | 39,102,000 | 38,975,842 | 99.68 | (126,158) | (0.32) | |
| 3.03 3 03 01 16 0002 | Pengembangan Metode Dan Materi Penyuluhan | 632,950,000 | 632,390,650 | 99.91 | (559,350) | (0.09) | |
| 3.03 3 03 01 16 0002 5 2 1 | Belanja Pegawai | 132,000,000 | 132,000,000 | 100 | 0 | 0 | |
| 3.03 3 03 01 16 0002 5 2 2 | Belanja Barang Dan Jasa | 500,950,000 | 500,390,650 | 99.89 | (559,350) | (0.11) | |
| 3.03 3 03 01 16 0003 | Peningkatan Sdm Penyuluhan | 3,951,445,000 | 3,945,141,160 | 99.84 | (6,303,840) | (0.16) | |

| KODE REKENING | URAIAN KELOMPOK JENIS OBYEK, RINCIAN OBYEK | JUMLAH ANGGARAN SETELAH PERUBAHAN | REALISASI | | BERTAMBAH (BERKURANG) | | DASAR HUKUM |
|----------------------------|---------------------------------------------------------------|--------------------------------------------|---------------|-----------|--------------------------|-----------|-------------|
| | | | Rp | % | Rp | % | |
| 1 | 2 | 3 | 4 | 5=4/3x100 | 6=4-3 | 7=6/3X100 | 8 |
| 3.03 3 03 01 16 0003 5 2 1 | Belanja Pegawai | 3,311,620,000 | 3,310,980,000 | 99.98 | (640,000) | (0.02) | |
| 3.03 3 03 01 16 0003 5 2 2 | Belanja Barang Dan Jasa | 639,825,000 | 634,161,160 | 99.11 | (5,663,840) | (0.89) | |
| 3.03 3 03 01 16 0004 | Kegiatan Pelatihan Pertanian | 750,000,000 | 749,799,000 | 99.97 | (201,000) | (0.03) | |
| 3.03 3 03 01 16 0004 5 2 1 | Belanja Pegawai | 236,000,000 | 236,000,000 | 100 | 0 | 0 | |
| 3.03 3 03 01 16 0004 5 2 2 | Belanja Barang Dan Jasa | 514,000,000 | 513,799,000 | 99.96 | (201,000) | (0.04) | |
| 3.03 3 03 01 16 0005 | Kegiatan Bimbingan Dan Pelayanan Teknis Pertanian | 165,000,000 | 164,817,700 | 99.89 | (182,300) | (0.11) | |
| 3.03 3 03 01 16 0005 5 2 1 | Belanja Pegawai | 36,000,000 | 36,000,000 | 100 | 0 | 0 | |
| 3.03 3 03 01 16 0005 5 2 2 | Belanja Barang Dan Jasa | 129,000,000 | 128,817,700 | 99.86 | (182,300) | (0.14) | |
| 3.03 3 03 01 16 0006 | Kegiatan Peningkatan Sdm Kelembagaan Pertanian Dan Perkebunan | 551,837,000 | 531,802,300 | 96.37 | (20,034,700) | (3.63) | |
| 3.03 3 03 01 16 0006 5 2 1 | Belanja Pegawai | 85,500,000 | 85,500,000 | 100 | 0 | 0 | |
| 3.03 3 03 01 16 0006 5 2 2 | Belanja Barang Dan Jasa | 466,337,000 | 446,302,300 | 95.7 | (20,034,700) | (4.3) | |

**DINAS PETERNAKAN
DAN KESEHATAN
HEWAN**

URUSAN PEMERINTAHAN : PERTANIAN
 ORGANISASI : DINAS PETERNAKAN DAN KESEHATAN HEWAN
 SUB. UNIT ORGANISASI : DINAS PETERNAKAN DAN KESEHATAN HEWAN

| KODE REKENING | URAIAN KELOMPOK JENIS OBYEK, RINCIAN OBYEK | JUMLAH ANGGARAN SETELAH PERUBAHAN | REALISASI | | BERTAMBAH (BERKURANG) | | DASAR HUKUM |
|----------------------------|-----------------------------------------------------------------------------------------|-----------------------------------|----------------|-----------|-----------------------|-----------|---------------------------------------------------------------------------------------------------------------------------------------|
| | | | Rp | % | Rp | % | |
| 1 | 2 | 3 | 4 | 5=4/3x100 | 6=4-3 | 7=6/3X100 | 8 |
| 3.03 3 03 02 00 00 4 | PENDAPATAN | 19,594,660,000 | 8,430,891,175 | 43.03 | (11,163,768,825) | (56.97) | |
| 3.03 3 03 02 00 00 4 1 | PENDAPATAN ASLI DAERAH | 19,594,660,000 | 8,430,891,175 | 43.03 | (11,163,768,825) | (56.97) | |
| 3.03 3 03 02 00 00 4 1 2 | Hasil Retribusi Daerah | 8,100,000,000 | 8,430,891,175 | 104.09 | 330,891,175 | 4.09 | Peraturan Daerah Nomor 4 Tahun 2020 tentang Perubahan Anggaran Pendapatan dan Belanja Daerah Provinsi Jawa Tengah Tahun Anggaran 2020 |
| 3.03 3 03 02 00 00 4 1 4 | Lain-lain Pendapatan Asli Daerah Yang Sah | 11,494,660,000 | 0 | 0 | (11,494,660,000) | (100) | Peraturan Daerah Nomor 4 Tahun 2020 tentang Perubahan Anggaran Pendapatan dan Belanja Daerah Provinsi Jawa Tengah Tahun Anggaran 2020 |
| 3.03 3 03 02 00 00 5 | BELANJA | 77,340,724,000 | 74,256,318,394 | 96.01 | (3,084,405,606) | (3.99) | |
| 3.03 3 03 02 00 00 5 1 | BELANJA TIDAK LANGSUNG | 28,901,454,000 | 27,946,026,186 | 96.69 | (955,427,814) | (3.31) | Peraturan Daerah Nomor 4 Tahun 2020 tentang Perubahan Anggaran Pendapatan dan Belanja Daerah Provinsi Jawa Tengah Tahun Anggaran 2020 |
| 3.03 3 03 02 00 00 5 1 1 | Belanja Pegawai | 28,901,454,000 | 27,946,026,186 | 96.69 | (955,427,814) | (3.31) | |
| 3.03 3 03 02 | BELANJA LANGSUNG | 48,439,270,000 | 46,310,292,208 | 95.6 | (2,128,977,792) | (4.4) | Peraturan Daerah Nomor 4 Tahun 2020 tentang Perubahan Anggaran Pendapatan dan Belanja Daerah Provinsi Jawa Tengah Tahun Anggaran 2020 |
| 3.03 3 03 02 01 | MANAJEMEN ADMINISTRASI PELAYANAN UMUM, KEPEGAWAIAN DAN KEUANGAN PERANGKAT DAERAH | 13,896,694,000 | 13,463,161,448 | 96.88 | (433,532,552) | (3.12) | |
| 3.03 3 03 02 01 0002 | Kegiatan Pelayanan Jasa Surat Menyurat Dan Kearsipan Perangkat Daerah | 5,220,000 | 5,172,000 | 99.08 | (48,000) | (0.92) | |
| 3.03 3 03 02 01 0002 5 2 2 | Belanja Barang Dan Jasa | 5,220,000 | 5,172,000 | 99.08 | (48,000) | (0.92) | |
| 3.03 3 03 02 01 0003 | Kegiatan Penyediaan Jasa Komunikasi, Air Dan Listrik Perangkat Daerah | 1,582,000,000 | 1,284,365,205 | 81.19 | (297,634,795) | (18.81) | |
| 3.03 3 03 02 01 0003 5 2 2 | Belanja Barang Dan Jasa | 1,582,000,000 | 1,284,365,205 | 81.19 | (297,634,795) | (18.81) | |
| 3.03 3 03 02 01 0004 | Kegiatan Penyediaan Jaminan Barang Milik Daerah | 133,100,000 | 131,968,000 | 99.15 | (1,132,000) | (0.85) | |
| 3.03 3 03 02 01 0004 5 2 2 | Belanja Barang Dan Jasa | 133,100,000 | 131,968,000 | 99.15 | (1,132,000) | (0.85) | |

| KODE REKENING | URAIAN KELOMPOK JENIS OBYEK, RINCIAN OBYEK | JUMLAH ANGGARAN SETELAH PERUBAHAN | REALISASI | | BERTAMBAH (BERKURANG) | | DASAR HUKUM |
|----------------------------|----------------------------------------------------------------------------------------------------------------------------|-----------------------------------|--------------------|-------------|-----------------------|--------------|-------------|
| | | | Rp | % | Rp | % | |
| 1 | 2 | 3 | 4 | 5=4/3x100 | 6=4-3 | 7=6/3X100 | 8 |
| 3.03 3 03 02 01 0005 | Kegiatan Penyediaan Jasa Kebersihan Dan Pelayanan Perkantoran Perangkat Daerah | 2,528,854,000 | 2,455,469,922 | 97.1 | (73,384,078) | (2.9) | |
| 3.03 3 03 02 01 0005 5 2 1 | Belanja Pegawai | 802,950,000 | 800,050,000 | 99.64 | (2,900,000) | (0.36) | |
| 3.03 3 03 02 01 0005 5 2 2 | Belanja Barang Dan Jasa | 1,725,904,000 | 1,655,419,922 | 95.92 | (70,484,078) | (4.08) | |
| 3.03 3 03 02 01 0006 | Kegiatan Rapat Koordinasi Dan Konsultasi Dalam Dan Luar Daerah Perangkat Daerah | 435,330,000 | 434,781,022 | 99.87 | (548,978) | (0.13) | |
| 3.03 3 03 02 01 0006 5 2 2 | Belanja Barang Dan Jasa | 435,330,000 | 434,781,022 | 99.87 | (548,978) | (0.13) | |
| 3.03 3 03 02 01 0007 | Kegiatan Pelayanan Penyediaan Makan Minum Rapat Perangkat Daerah | 138,000,000 | 137,925,000 | 99.95 | (75,000) | (0.05) | |
| 3.03 3 03 02 01 0007 5 2 2 | Belanja Barang Dan Jasa | 138,000,000 | 137,925,000 | 99.95 | (75,000) | (0.05) | |
| 3.03 3 03 02 01 0008 | Kegiatan Penyediaan Bahan Bacaan/buku Perpustakaan Perangkat Daerah | 1,712,000 | 1,712,000 | 100 | 0 | 0 | |
| 3.03 3 03 02 01 0008 5 2 2 | Belanja Barang Dan Jasa | 1,712,000 | 1,712,000 | 100 | 0 | 0 | |
| 3.03 3 03 02 01 0008 5 2 3 | Belanja Modal | 0 | 0 | 0 | 0 | 0 | |
| 3.03 3 03 02 01 0009 | Kegiatan Pemeliharaan Rutin/ Berkala Rumah Jabatan/rumah Dinas/gedung Kantor/ Kendaraan Dinas/operasional Perangkat Daerah | 418,897,000 | 390,620,025 | 93.25 | (28,276,975) | (6.75) | |
| 3.03 3 03 02 01 0009 5 2 1 | Belanja Pegawai | 30,000,000 | 24,300,000 | 81 | (5,700,000) | (19) | |
| 3.03 3 03 02 01 0009 5 2 2 | Belanja Barang Dan Jasa | 388,897,000 | 366,320,025 | 94.19 | (22,576,975) | (5.81) | |
| 3.03 3 03 02 01 0010 | Kegiatan Pemeliharaan Rutin /berkala Sarana Kantor Dan Rumah Tangga Perangkat Daerah | 101,470,000 | 95,988,500 | 94.6 | (5,481,500) | (5.4) | |
| 3.03 3 03 02 01 0010 5 2 2 | Belanja Barang Dan Jasa | 101,470,000 | 95,988,500 | 94.6 | (5,481,500) | (5.4) | |
| 3.03 3 03 02 01 0011 | Kegiatan Penyediaan Sarana Dan Prasarana Kantor | 8,245,075,000 | 8,220,158,524 | 99.7 | (24,916,476) | (0.3) | |
| 3.03 3 03 02 01 0011 5 2 2 | Belanja Barang Dan Jasa | 179,065,000 | 178,865,000 | 99.89 | (200,000) | (0.11) | |
| 3.03 3 03 02 01 0011 5 2 3 | Belanja Modal | 8,066,010,000 | 8,041,293,524 | 99.69 | (24,716,476) | (0.31) | |
| 3.03 3 03 02 01 0014 | Kegiatan Pengadaan Pakaian Dinas | 0 | 0 | NAN | 0 | NAN | |
| 3.03 3 03 02 01 0014 5 2 2 | Belanja Barang Dan Jasa | 0 | 0 | 0 | 0 | 0 | |
| 3.03 3 03 02 01 0015 | Kegiatan Pendidikan Dan Pelatihan Formal | 8,800,000 | 8,600,000 | 97.73 | (200,000) | (2.27) | |
| 3.03 3 03 02 01 0015 5 2 2 | Belanja Barang Dan Jasa | 8,800,000 | 8,600,000 | 97.73 | (200,000) | (2.27) | |
| 3.03 3 03 02 01 0023 | Kegiatan Pengelolaan Administrasi Kepegawaian Perangkat Daerah | 298,236,000 | 296,401,250 | 99.38 | (1,834,750) | (0.62) | |
| 3.03 3 03 02 01 0023 5 2 2 | Belanja Barang Dan Jasa | 298,236,000 | 296,401,250 | 99.38 | (1,834,750) | (0.62) | |
| 3.03 3 03 02 02 | PERENCANAAN DAN EVALUASI KINERJA PERANGKAT DAERAH | 364,005,000 | 363,260,807 | 99.8 | (744,193) | (0.2) | |
| 3.03 3 03 02 02 0001 | Kegiatan Penyusunan Dokumen Perencanaan Perangkat Daerah | 153,605,000 | 153,195,000 | 99.73 | (410,000) | (0.27) | |
| 3.03 3 03 02 02 0001 5 2 1 | Belanja Pegawai | 550,000 | 300,000 | 54.55 | (250,000) | (45.45) | |
| 3.03 3 03 02 02 0001 5 2 2 | Belanja Barang Dan Jasa | 153,055,000 | 152,895,000 | 99.9 | (160,000) | (0.1) | |
| 3.03 3 03 02 02 0002 | Kegiatan Penyusunan Dokumen Evaluasi Kinerja Perangkat Daerah | 210,400,000 | 210,065,807 | 99.84 | (334,193) | (0.16) | |

| KODE REKENING | URAIAN KELOMPOK JENIS OBYEK, RINCIAN OBYEK | JUMLAH ANGGARAN SETELAH PERUBAHAN | REALISASI | | BERTAMBAH (BERKURANG) | | DASAR HUKUM |
|-----------------------------|-------------------------------------------------------------|-----------------------------------|-----------------------|--------------|------------------------|----------------|-------------|
| | | | Rp | % | Rp | % | |
| 1 | 2 | 3 | 4 | 5=4/3x100 | 6=4-3 | 7=6/3X100 | 8 |
| 3.03 3 03 02 02 0002 5 2 1 | Belanja Pegawai | 12,500,000 | 12,500,000 | 100 | 0 | 0 | |
| 3.03 3 03 02 02 0002 5 2 2 | Belanja Barang Dan Jasa | 197,900,000 | 197,565,807 | 99.83 | (334,193) | (0.17) | |
| 3.03 3 03 02 17 | PENGEMBANGAN AGRIBISNIS PETERNAKAN | 34,178,571,000 | 32,483,869,953 | 95.04 | (1,694,701,047) | (4.96) | |
| 3.03 3 03 02 17 0004 | Peningkatan Penyediaan Bibit Ternak Berkualitas | 566,254,000 | 560,087,371 | 98.91 | (6,166,629) | (1.09) | |
| 3.03 3 03 02 17 0004 5 2 1 | Belanja Pegawai | 34,340,000 | 34,340,000 | 100 | 0 | 0 | |
| 3.03 3 03 02 17 0004 5 2 2 | Belanja Barang Dan Jasa | 531,914,000 | 525,747,371 | 98.84 | (6,166,629) | (1.16) | |
| 3.03 3 03 02 17 0005 | Peningkatan Budidaya Ternak | 2,219,615,000 | 2,085,085,083 | 93.94 | (134,529,917) | (6.06) | |
| 3.03 3 03 02 17 0005 5 2 1 | Belanja Pegawai | 0 | 0 | 0 | 0 | 0 | |
| 3.03 3 03 02 17 0005 5 2 2 | Belanja Barang Dan Jasa | 2,219,615,000 | 2,085,085,083 | 93.94 | (134,529,917) | (6.06) | |
| 3.03 3 03 02 17 0005 5 2 3 | Belanja Modal | 0 | 0 | 0 | 0 | 0 | |
| 3.03 3 03 02 17 0006 | Peningkatan Penyediaan Pakan Ternak Yang Berkualitas | 147,983,000 | 144,048,406 | 97.34 | (3,934,594) | (2.66) | |
| 3.03 3 03 02 17 0006 5 2 1 | Belanja Pegawai | 5,400,000 | 5,000,000 | 92.59 | (400,000) | (7.41) | |
| 3.03 3 03 02 17 0006 5 2 2 | Belanja Barang Dan Jasa | 142,583,000 | 139,048,406 | 97.52 | (3,534,594) | (2.48) | |
| 3.03 3 03 02 17 0007 | Pengembangan Inovasi Dan Infrastruktur | 7,111,225,000 | 6,270,333,605 | 88.18 | (840,891,395) | (11.82) | |
| 3.03 3 03 02 17 0007 5 2 1 | Belanja Pegawai | 225,850,000 | 225,450,000 | 99.82 | (400,000) | (0.18) | |
| 3.03 3 03 02 17 0007 5 2 2 | Belanja Barang Dan Jasa | 6,885,375,000 | 6,044,883,605 | 87.79 | (840,491,395) | (12.21) | |
| 3.03 3 03 02 17 0008 | Kegiatan Pengolahan Dan Pemasaran | 572,780,000 | 534,706,911 | 93.35 | (38,073,089) | (6.65) | |
| 3.03 3 03 02 17 0008 5 2 1 | Belanja Pegawai | 27,450,000 | 26,950,000 | 98.18 | (500,000) | (1.82) | |
| 3.03 3 03 02 17 0008 5 2 2 | Belanja Barang Dan Jasa | 545,330,000 | 507,756,911 | 93.11 | (37,573,089) | (6.89) | |
| 3.03 3 03 02 17 0009 | Kegiatan Penyuluhan Dan Kemitraan | 2,739,347,000 | 2,614,260,785 | 95.43 | (125,086,215) | (4.57) | |
| 3.03 3 03 02 17 0009 5 2 1 | Belanja Pegawai | 833,000,000 | 713,000,000 | 85.59 | (120,000,000) | (14.41) | |
| 3.03 3 03 02 17 0009 5 2 2 | Belanja Barang Dan Jasa | 1,906,347,000 | 1,901,260,785 | 99.73 | (5,086,215) | (0.27) | |
| 3.03 3 03 02 17 0010 | Pengembangan Kesehatan Hewan | 476,998,000 | 475,273,073 | 99.64 | (1,724,927) | (0.36) | |
| 3.03 3 03 02 17 0010 5 2 1 | Belanja Pegawai | 151,900,000 | 150,350,000 | 98.98 | (1,550,000) | (1.02) | |
| 3.03 3 03 02 17 0010 5 2 2 | Belanja Barang Dan Jasa | 325,098,000 | 324,923,073 | 99.95 | (174,927) | (0.05) | |
| 3.03 3 03 02 17 0010 5 2 3 | Belanja Modal | 0 | 0 | 0 | 0 | 0 | |
| 3.03 3 03 02 17 0011 | Pengembangan Kesmavet Dan Kesrawan | 464,018,000 | 457,207,600 | 98.53 | (6,810,400) | (1.47) | |
| 3.03 3 03 02 17 0011 5 2 1 | Belanja Pegawai | 31,200,000 | 30,900,000 | 99.04 | (300,000) | (0.96) | |
| 3.03 3 03 02 17 0011 5 2 2 | Belanja Barang Dan Jasa | 432,818,000 | 426,307,600 | 98.5 | (6,510,400) | (1.5) | |
| 3.03 3 03 02 17 0012 | Pengawasan Obat Dan Keamanan Produk Hewan | 392,545,000 | 384,654,160 | 97.99 | (7,890,840) | (2.01) | |
| 3.03 3 03 02 17 0012 5 2 1 | Belanja Pegawai | 6,900,000 | 6,900,000 | 100 | 0 | 0 | |

**DINAS ENERGI DAN
SUMBER DAYA MINERAL**

URUSAN PEMERINTAHAN : ENERGI DAN SUMBER DAYA MINERAL
 ORGANISASI : DINAS ENERGI DAN SUMBER DAYA MINERAL
 SUB. UNIT ORGANISASI : DINAS ENERGI DAN SUMBER DAYA MINERAL

| KODE REKENING | URAIAN KELOMPOK JENIS OBYEK, RINCIAN OBYEK | JUMLAH ANGGARAN SETELAH PERUBAHAN | REALISASI | | BERTAMBAH (BERKURANG) | | DASAR HUKUM |
|----------------------------|-----------------------------------------------------------------------------------------|-----------------------------------|----------------|-----------|-----------------------|-----------|---------------------------------------------------------------------------------------------------------------------------------------|
| | | | Rp | % | Rp | % | |
| 1 | 2 | 3 | 4 | 5=4/3x100 | 6=4-3 | 7=6/3X100 | 8 |
| 3.05 3 05 01 00 00 4 | PENDAPATAN | 2,064,842,000 | 2,082,230,000 | 100.84 | 17,388,000 | 0.84 | |
| 3.05 3 05 01 00 00 4 1 | PENDAPATAN ASLI DAERAH | 2,064,842,000 | 2,082,230,000 | 100.84 | 17,388,000 | 0.84 | |
| 3.05 3 05 01 00 00 4 1 2 | Hasil Retribusi Daerah | 2,064,842,000 | 2,081,219,000 | 100.79 | 16,377,000 | 0.79 | Peraturan Daerah Nomor 4 Tahun 2020 tentang Perubahan Anggaran Pendapatan dan Belanja Daerah Provinsi Jawa Tengah Tahun Anggaran 2020 |
| 3.05 3 05 01 00 00 4 1 4 | Lain-lain Pendapatan Asli Daerah Yang Sah | 0 | 1,011,000 | 0 | 1,011,000 | 0 | Peraturan Daerah Nomor 4 Tahun 2020 tentang Perubahan Anggaran Pendapatan dan Belanja Daerah Provinsi Jawa Tengah Tahun Anggaran 2020 |
| 3.05 3 05 01 00 00 5 | BELANJA | 69,862,081,000 | 67,086,243,774 | 96.03 | (2,775,837,226) | (3.97) | |
| 3.05 3 05 01 00 00 5 1 | BELANJA TIDAK LANGSUNG | 28,016,405,000 | 27,512,858,259 | 98.2 | (503,546,741) | (1.8) | Peraturan Daerah Nomor 4 Tahun 2020 tentang Perubahan Anggaran Pendapatan dan Belanja Daerah Provinsi Jawa Tengah Tahun Anggaran 2020 |
| 3.05 3 05 01 00 00 5 1 1 | Belanja Pegawai | 28,016,405,000 | 27,512,858,259 | 98.2 | (503,546,741) | (1.8) | |
| 3.05 3 05 01 | BELANJA LANGSUNG | 41,845,676,000 | 39,573,385,515 | 94.57 | (2,272,290,485) | (5.43) | Peraturan Daerah Nomor 4 Tahun 2020 tentang Perubahan Anggaran Pendapatan dan Belanja Daerah Provinsi Jawa Tengah Tahun Anggaran 2020 |
| 3.05 3 05 01 01 | MANAJEMEN ADMINISTRASI PELAYANAN UMUM, KEPEGAWAIAN DAN KEUANGAN PERANGKAT DAERAH | 15,590,228,000 | 15,069,267,425 | 96.66 | (520,960,575) | (3.34) | |
| 3.05 3 05 01 01 0001 | Kegiatan Administrasi Pelayanan Keuangan Perangkat Daerah | 21,316,000 | 20,736,000 | 97.28 | (580,000) | (2.72) | |
| 3.05 3 05 01 01 0001 5 2 2 | Belanja Barang Dan Jasa | 21,316,000 | 20,736,000 | 97.28 | (580,000) | (2.72) | |
| 3.05 3 05 01 01 0002 | Kegiatan Pelayanan Jasa Surat Menyurat Dan Kearsipan Perangkat Daerah | 136,857,000 | 136,356,500 | 99.63 | (500,500) | (0.37) | |
| 3.05 3 05 01 01 0002 5 2 2 | Belanja Barang Dan Jasa | 136,857,000 | 136,356,500 | 99.63 | (500,500) | (0.37) | |
| 3.05 3 05 01 01 0003 | Kegiatan Penyediaan Jasa Komunikasi, Air Dan Listrik Perangkat Daerah | 1,598,900,000 | 1,197,501,584 | 74.9 | (401,398,416) | (25.1) | |
| 3.05 3 05 01 01 0003 5 2 2 | Belanja Barang Dan Jasa | 1,598,900,000 | 1,197,501,584 | 74.9 | (401,398,416) | (25.1) | |

| KODE REKENING | URAIAN KELOMPOK JENIS OBYEK, RINCIAN OBYEK | JUMLAH ANGGARAN SETELAH PERUBAHAN | REALISASI | | BERTAMBAH (BERKURANG) | | DASAR HUKUM |
|----------------------------|----------------------------------------------------------------------------------------------------------------------------|-----------------------------------|---------------|-----------|-----------------------|-----------|-------------|
| | | | Rp | % | Rp | % | |
| 1 | 2 | 3 | 4 | 5=4/3x100 | 6=4-3 | 7=6/3X100 | 8 |
| 3.05 3 05 01 01 0004 | Kegiatan Penyediaan Jaminan Barang Milik Daerah | 48,650,000 | 47,446,270 | 97.53 | (1,203,730) | (2.47) | |
| 3.05 3 05 01 01 0004 5 2 2 | Belanja Barang Dan Jasa | 48,650,000 | 47,446,270 | 97.53 | (1,203,730) | (2.47) | |
| 3.05 3 05 01 01 0005 | Kegiatan Penyediaan Jasa Kebersihan Dan Pelayanan Perkantoran Perangkat Daerah | 4,579,488,000 | 4,521,185,071 | 98.73 | (58,302,929) | (1.27) | |
| 3.05 3 05 01 01 0005 5 2 1 | Belanja Pegawai | 921,800,000 | 894,592,700 | 97.05 | (27,207,300) | (2.95) | |
| 3.05 3 05 01 01 0005 5 2 2 | Belanja Barang Dan Jasa | 3,657,688,000 | 3,626,592,371 | 99.15 | (31,095,629) | (0.85) | |
| 3.05 3 05 01 01 0006 | Kegiatan Rapat Koordinasi Dan Konsultasi Dalam Dan Luar Daerah Perangkat Daerah | 891,000,000 | 889,589,328 | 99.84 | (1,410,672) | (0.16) | |
| 3.05 3 05 01 01 0006 5 2 2 | Belanja Barang Dan Jasa | 891,000,000 | 889,589,328 | 99.84 | (1,410,672) | (0.16) | |
| 3.05 3 05 01 01 0007 | Kegiatan Pelayanan Penyediaan Makan Minum Rapat Perangkat Daerah | 357,183,000 | 356,714,000 | 99.87 | (469,000) | (0.13) | |
| 3.05 3 05 01 01 0007 5 2 2 | Belanja Barang Dan Jasa | 357,183,000 | 356,714,000 | 99.87 | (469,000) | (0.13) | |
| 3.05 3 05 01 01 0008 | Kegiatan Penyediaan Bahan Bacaan/buku Perpustakaan Perangkat Daerah | 193,982,000 | 193,296,500 | 99.65 | (685,500) | (0.35) | |
| 3.05 3 05 01 01 0008 5 2 2 | Belanja Barang Dan Jasa | 193,982,000 | 193,296,500 | 99.65 | (685,500) | (0.35) | |
| 3.05 3 05 01 01 0009 | Kegiatan Pemeliharaan Rutin/ Berkala Rumah Jabatan/rumah Dinas/gedung Kantor/ Kendaraan Dinas/operasional Perangkat Daerah | 1,206,192,000 | 1,187,885,875 | 98.48 | (18,306,125) | (1.52) | |
| 3.05 3 05 01 01 0009 5 2 2 | Belanja Barang Dan Jasa | 1,200,168,000 | 1,181,861,875 | 98.47 | (18,306,125) | (1.53) | |
| 3.05 3 05 01 01 0009 5 2 3 | Belanja Modal | 6,024,000 | 6,024,000 | 100 | 0 | 0 | |
| 3.05 3 05 01 01 0010 | Kegiatan Pemeliharaan Rutin /berkala Sarana Kantor Dan Rumah Tangga Perangkat Daerah | 515,186,000 | 513,453,500 | 99.66 | (1,732,500) | (0.34) | |
| 3.05 3 05 01 01 0010 5 2 2 | Belanja Barang Dan Jasa | 508,642,000 | 508,403,500 | 99.95 | (238,500) | (0.05) | |
| 3.05 3 05 01 01 0010 5 2 3 | Belanja Modal | 6,544,000 | 5,050,000 | 77.17 | (1,494,000) | (22.83) | |
| 3.05 3 05 01 01 0011 | Kegiatan Penyediaan Sarana Dan Prasarana Kantor | 3,711,394,000 | 3,677,563,270 | 99.09 | (33,830,730) | (0.91) | |
| 3.05 3 05 01 01 0011 5 2 1 | Belanja Pegawai | 2,000,000 | 2,000,000 | 100 | 0 | 0 | |
| 3.05 3 05 01 01 0011 5 2 2 | Belanja Barang Dan Jasa | 53,370,000 | 53,301,920 | 99.87 | (68,080) | (0.13) | |
| 3.05 3 05 01 01 0011 5 2 3 | Belanja Modal | 3,656,024,000 | 3,622,261,350 | 99.08 | (33,762,650) | (0.92) | |
| 3.05 3 05 01 01 0012 | Kegiatan Rehab Gedung Kantor Perangkat Daerah | 391,670,000 | 389,859,715 | 99.54 | (1,810,285) | (0.46) | |
| 3.05 3 05 01 01 0012 5 2 1 | Belanja Pegawai | 500,000 | 500,000 | 100 | 0 | 0 | |
| 3.05 3 05 01 01 0012 5 2 2 | Belanja Barang Dan Jasa | 3,730,000 | 3,730,000 | 100 | 0 | 0 | |
| 3.05 3 05 01 01 0012 5 2 3 | Belanja Modal | 387,440,000 | 385,629,715 | 99.53 | (1,810,285) | (0.47) | |
| 3.05 3 05 01 01 0013 | Kegiatan Pengadaan Kendaraan Dinas/operasional | 1,487,000,000 | 1,487,000,000 | 100 | 0 | 0 | |
| 3.05 3 05 01 01 0013 5 2 3 | Belanja Modal | 1,487,000,000 | 1,487,000,000 | 100 | 0 | 0 | |
| 3.05 3 05 01 01 0015 | Kegiatan Pendidikan Dan Pelatihan Formal | 55,485,000 | 55,129,812 | 99.36 | (355,188) | (0.64) | |
| 3.05 3 05 01 01 0015 5 2 2 | Belanja Barang Dan Jasa | 55,485,000 | 55,129,812 | 99.36 | (355,188) | (0.64) | |
| 3.05 3 05 01 01 0016 | Kegiatan Pelayanan Informasi Perangkat Daerah | 317,045,000 | 316,870,000 | 99.94 | (175,000) | (0.06) | |

| KODE REKENING | URAIAN KELOMPOK JENIS OBYEK, RINCIAN OBYEK | JUMLAH ANGGARAN SETELAH PERUBAHAN | REALISASI | | BERTAMBAH (BERKURANG) | | DASAR HUKUM |
|-----------------------------|----------------------------------------------------------------------------------------------------------------------------|-----------------------------------|-----------------------|--------------|------------------------|----------------|-------------|
| | | | Rp | % | Rp | % | |
| 1 | 2 | 3 | 4 | 5=4/3x100 | 6=4-3 | 7=6/3X100 | 8 |
| 3.05 3 05 01 01 0016 5 2 1 | Belanja Pegawai | 134,200,000 | 134,200,000 | 100 | 0 | 0 | |
| 3.05 3 05 01 01 0016 5 2 2 | Belanja Barang Dan Jasa | 182,845,000 | 182,670,000 | 99.9 | (175,000) | (0.1) | |
| 3.05 3 05 01 01 0023 | Kegiatan Pengelolaan Administrasi Kepegawaian Perangkat Daerah | 78,880,000 | 78,680,000 | 99.75 | (200,000) | (0.25) | |
| 3.05 3 05 01 01 0023 5 2 1 | Belanja Pegawai | 35,750,000 | 35,750,000 | 100 | 0 | 0 | |
| 3.05 3 05 01 01 0023 5 2 2 | Belanja Barang Dan Jasa | 43,130,000 | 42,930,000 | 99.54 | (200,000) | (0.46) | |
| 3.05 3 05 01 02 | PERENCANAAN DAN EVALUASI KINERJA PERANGKAT DAERAH | 504,971,000 | 498,503,094 | 98.72 | (6,467,906) | (1.28) | |
| 3.05 3 05 01 02 0001 | Kegiatan Penyusunan Dokumen Perencanaan Perangkat Daerah | 326,584,000 | 321,047,594 | 98.3 | (5,536,406) | (1.7) | |
| 3.05 3 05 01 02 0001 5 2 1 | Belanja Pegawai | 35,750,000 | 35,750,000 | 100 | 0 | 0 | |
| 3.05 3 05 01 02 0001 5 2 2 | Belanja Barang Dan Jasa | 290,834,000 | 285,297,594 | 98.1 | (5,536,406) | (1.9) | |
| 3.05 3 05 01 02 0002 | Kegiatan Penyusunan Dokumen Evaluasi Kinerja Perangkat Daerah | 178,387,000 | 177,455,500 | 99.48 | (931,500) | (0.52) | |
| 3.05 3 05 01 02 0002 5 2 1 | Belanja Pegawai | 29,150,000 | 29,150,000 | 100 | 0 | 0 | |
| 3.05 3 05 01 02 0002 5 2 2 | Belanja Barang Dan Jasa | 149,237,000 | 148,305,500 | 99.38 | (931,500) | (0.62) | |
| 3.05 3 05 01 15 | PENGEMBANGAN KETENAGALISTRIKAN | 13,484,852,000 | 11,914,208,486 | 88.35 | (1,570,643,514) | (11.65) | |
| 3.05 3 05 01 15 0001 | Kegiatan Pembinaan Dan Peningkatan Keselamatan Ketenagalistrikan | 319,620,000 | 319,620,000 | 100 | 0 | 0 | |
| 3.05 3 05 01 15 0001 5 2 1 | Belanja Pegawai | 97,900,000 | 97,900,000 | 100 | 0 | 0 | |
| 3.05 3 05 01 15 0001 5 2 2 | Belanja Barang Dan Jasa | 221,720,000 | 221,720,000 | 100 | 0 | 0 | |
| 3.05 3 05 01 15 0002 | Kegiatan Pengembangan, Pengkajian, Pengawasan Dan Pengendalian Ketenagalistrikan Di Wilayah Solo | 686,323,000 | 658,888,545 | 96 | (27,434,455) | (4) | |
| 3.05 3 05 01 15 0002 5 2 1 | Belanja Pegawai | 2,950,000 | 1,650,000 | 55.93 | (1,300,000) | (44.07) | |
| 3.05 3 05 01 15 0002 5 2 2 | Belanja Barang Dan Jasa | 683,373,000 | 657,238,545 | 96.18 | (26,134,455) | (3.82) | |
| 3.05 3 05 01 15 0003 | Kegiatan Pengembangan, Pengkajian, Pengawasan Dan Pengendalian Ketenagalistrikan Cabang Dinas Wilayah Kendeng Muria | 962,629,000 | 929,998,610 | 96.61 | (32,630,390) | (3.39) | |
| 3.05 3 05 01 15 0003 5 2 1 | Belanja Pegawai | 40,550,000 | 40,550,000 | 100 | 0 | 0 | |
| 3.05 3 05 01 15 0003 5 2 2 | Belanja Barang Dan Jasa | 922,079,000 | 889,448,610 | 96.46 | (32,630,390) | (3.54) | |
| 3.05 3 05 01 15 0004 | Kegiatan Pengembangan, Pengkajian, Pengawasan Dan Pengendalian Ketenagalistrikan Di Wilayah Serayu Utara | 657,722,000 | 657,357,000 | 99.94 | (365,000) | (0.06) | |
| 3.05 3 05 01 15 0004 5 2 1 | Belanja Pegawai | 6,950,000 | 6,950,000 | 100 | 0 | 0 | |
| 3.05 3 05 01 15 0004 5 2 2 | Belanja Barang Dan Jasa | 650,772,000 | 650,407,000 | 99.94 | (365,000) | (0.06) | |
| 3.05 3 05 01 15 0005 | Kegiatan Pengembangan, Pengkajian, Pengawasan Dan Pengendalian Ketenagalistrikan Di Wilayah Serayu Selatan | 1,403,579,000 | 1,308,477,070 | 93.22 | (95,101,930) | (6.78) | |
| 3.05 3 05 01 15 0005 5 2 1 | Belanja Pegawai | 16,400,000 | 11,600,000 | 70.73 | (4,800,000) | (29.27) | |
| 3.05 3 05 01 15 0005 5 2 2 | Belanja Barang Dan Jasa | 1,387,179,000 | 1,296,877,070 | 93.49 | (90,301,930) | (6.51) | |

| KODE REKENING | URAIAN KELOMPOK JENIS OBYEK, RINCIAN OBYEK | JUMLAH ANGGARAN SETELAH PERUBAHAN | REALISASI | | BERTAMBAH (BERKURANG) | | DASAR HUKUM |
|----------------------------|--------------------------------------------------------------------------------------------------------------|-----------------------------------|----------------------|--------------|-----------------------|---------------|-------------|
| | | | Rp | % | Rp | % | |
| 1 | 2 | 3 | 4 | 5=4/3x100 | 6=4-3 | 7=6/3X100 | 8 |
| 3.05 3 05 01 15 0006 | Kegiatan Pengembangan, Pengkajian, Pengawasan Dan Pengendalian Ketenagalistrikan Di Wilayah Slamet Utara | 1,710,255,000 | 1,266,167,660 | 74.03 | (444,087,340) | (25.97) | |
| 3.05 3 05 01 15 0006 5 2 1 | Belanja Pegawai | 39,250,000 | 39,250,000 | 100 | 0 | 0 | |
| 3.05 3 05 01 15 0006 5 2 2 | Belanja Barang Dan Jasa | 1,671,005,000 | 1,226,917,660 | 73.42 | (444,087,340) | (26.58) | |
| 3.05 3 05 01 15 0007 | Kegiatan Pegembangan, Pengkajian, Pengawasan Dan Pengendalian Ketenagalistrikan Di Wilayah Kendeng Selatan | 1,743,527,000 | 1,349,662,500 | 77.41 | (393,864,500) | (22.59) | |
| 3.05 3 05 01 15 0007 5 2 1 | Belanja Pegawai | 6,650,000 | 3,250,000 | 48.87 | (3,400,000) | (51.13) | |
| 3.05 3 05 01 15 0007 5 2 2 | Belanja Barang Dan Jasa | 1,736,877,000 | 1,346,412,500 | 77.52 | (390,464,500) | (22.48) | |
| 3.05 3 05 01 15 0008 | Kegiatan Pengembangan, Pengkajian, Pengawasan Dan Pengendalian Ketenagalistrikan Di Wilayah Ungaran Telomoyo | 575,478,000 | 552,786,300 | 96.06 | (22,691,700) | (3.94) | |
| 3.05 3 05 01 15 0008 5 2 1 | Belanja Pegawai | 38,250,000 | 37,650,000 | 98.43 | (600,000) | (1.57) | |
| 3.05 3 05 01 15 0008 5 2 2 | Belanja Barang Dan Jasa | 537,228,000 | 515,136,300 | 95.89 | (22,091,700) | (4.11) | |
| 3.05 3 05 01 15 0009 | Kegiatan Pengembangan, Pengkajian, Pengawasan Dan Pengendalian Ketenagalistrikan Di Wilayah Sewu Lawu | 693,514,000 | 638,660,886 | 92.09 | (54,853,114) | (7.91) | |
| 3.05 3 05 01 15 0009 5 2 1 | Belanja Pegawai | 19,150,000 | 19,150,000 | 100 | 0 | 0 | |
| 3.05 3 05 01 15 0009 5 2 2 | Belanja Barang Dan Jasa | 674,364,000 | 619,510,886 | 91.87 | (54,853,114) | (8.13) | |
| 3.05 3 05 01 15 0010 | Kegiatan Pengembangan, Pengkajian, Pengawasan Dan Pengendalian Ketenagalistrikan Di Wilayah Slamet Selatan | 1,696,660,000 | 1,630,704,140 | 96.11 | (65,955,860) | (3.89) | |
| 3.05 3 05 01 15 0010 5 2 1 | Belanja Pegawai | 11,000,000 | 11,000,000 | 100 | 0 | 0 | |
| 3.05 3 05 01 15 0010 5 2 2 | Belanja Barang Dan Jasa | 1,685,660,000 | 1,619,704,140 | 96.09 | (65,955,860) | (3.91) | |
| 3.05 3 05 01 15 0011 | Kegiatan Pengembangan, Pengkajian, Pengawasan Dan Pengendalian Ketenagalistrikan Di Wilayah Semarang-demak | 754,560,000 | 567,908,360 | 75.26 | (186,651,640) | (24.74) | |
| 3.05 3 05 01 15 0011 5 2 1 | Belanja Pegawai | 4,250,000 | 3,250,000 | 76.47 | (1,000,000) | (23.53) | |
| 3.05 3 05 01 15 0011 5 2 2 | Belanja Barang Dan Jasa | 750,310,000 | 564,658,360 | 75.26 | (185,651,640) | (24.74) | |
| 3.05 3 05 01 15 0012 | Kegiatan Pengembangan, Pengkajian, Pengawasan Dan Pengendalian Ketenagalistrikan Di Wilayah Merapi | 1,345,251,000 | 1,280,495,090 | 95.19 | (64,755,910) | (4.81) | |
| 3.05 3 05 01 15 0012 5 2 1 | Belanja Pegawai | 46,600,000 | 46,100,000 | 98.93 | (500,000) | (1.07) | |
| 3.05 3 05 01 15 0012 5 2 2 | Belanja Barang Dan Jasa | 1,298,651,000 | 1,234,395,090 | 95.05 | (64,255,910) | (4.95) | |
| 3.05 3 05 01 15 0013 | Kegiatan Pengembangan, Pengkajian, Pengawasan Dan Pengendalian Ketenagalistrikan Di Wilayah Serayu Tengah | 935,734,000 | 753,482,325 | 80.52 | (182,251,675) | (19.48) | |
| 3.05 3 05 01 15 0013 5 2 1 | Belanja Pegawai | 20,150,000 | 19,150,000 | 95.04 | (1,000,000) | (4.96) | |
| 3.05 3 05 01 15 0013 5 2 2 | Belanja Barang Dan Jasa | 915,584,000 | 734,332,325 | 80.2 | (181,251,675) | (19.8) | |
| 3.05 3 05 01 16 | PENGEMBANGAN ENERGI BARU TERBARUKAN DAN KONSERVASI ENERGI | 3,925,377,000 | 3,849,657,846 | 98.07 | (75,719,154) | (1.93) | |

| KODE REKENING | URAIAN KELOMPOK JENIS OBYEK, RINCIAN OBYEK | JUMLAH ANGGARAN SETELAH PERUBAHAN | REALISASI | | BERTAMBAH (BERKURANG) | | DASAR HUKUM |
|----------------------------|--------------------------------------------------------------------------|-----------------------------------|-------------|-----------|-----------------------|-----------|-------------|
| | | | Rp | % | Rp | % | |
| 1 | 2 | 3 | 4 | 5=4/3x100 | 6=4-3 | 7=6/3X100 | 8 |
| 3.05 3 05 01 16 0001 | Kegiatan Pengembangan Dan Konservasi Energi Baru Terbarukan | 709,180,000 | 694,593,356 | 97.94 | (14,586,644) | (2.06) | |
| 3.05 3 05 01 16 0001 5 2 1 | Belanja Pegawai | 71,100,000 | 71,100,000 | 100 | 0 | 0 | |
| 3.05 3 05 01 16 0001 5 2 2 | Belanja Barang Dan Jasa | 553,130,000 | 538,544,106 | 97.36 | (14,585,894) | (2.64) | |
| 3.05 3 05 01 16 0001 5 2 3 | Belanja Modal | 84,950,000 | 84,949,250 | 100 | (750) | 0 | |
| 3.05 3 05 01 16 0014 | Kegiatan Pengembang Energi Baru Terbarukan Di Wilayah Solo | 240,390,000 | 240,190,000 | 99.92 | (200,000) | (0.08) | |
| 3.05 3 05 01 16 0014 5 2 1 | Belanja Pegawai | 6,150,000 | 6,150,000 | 100 | 0 | 0 | |
| 3.05 3 05 01 16 0014 5 2 2 | Belanja Barang Dan Jasa | 230,250,000 | 230,050,000 | 99.91 | (200,000) | (0.09) | |
| 3.05 3 05 01 16 0014 5 2 3 | Belanja Modal | 3,990,000 | 3,990,000 | 100 | 0 | 0 | |
| 3.05 3 05 01 16 0015 | Kegiatan Pengembangan Energi Baru Terbarukan Di Wilayah Kendeng Muria | 138,622,000 | 137,862,000 | 99.45 | (760,000) | (0.55) | |
| 3.05 3 05 01 16 0015 5 2 1 | Belanja Pegawai | 1,500,000 | 1,500,000 | 100 | 0 | 0 | |
| 3.05 3 05 01 16 0015 5 2 2 | Belanja Barang Dan Jasa | 132,872,000 | 132,112,000 | 99.43 | (760,000) | (0.57) | |
| 3.05 3 05 01 16 0015 5 2 3 | Belanja Modal | 4,250,000 | 4,250,000 | 100 | 0 | 0 | |
| 3.05 3 05 01 16 0016 | Kegiatan Pengembangan Energi Baru Terbarukan Di Wilayah Serayu Utara | 201,466,000 | 196,640,000 | 97.6 | (4,826,000) | (2.4) | |
| 3.05 3 05 01 16 0016 5 2 1 | Belanja Pegawai | 1,500,000 | 1,500,000 | 100 | 0 | 0 | |
| 3.05 3 05 01 16 0016 5 2 2 | Belanja Barang Dan Jasa | 199,966,000 | 195,140,000 | 97.59 | (4,826,000) | (2.41) | |
| 3.05 3 05 01 16 0017 | Kegiatan Pengembangan Energi Baru Terbarukan Di Wilayah Serayu Selatan | 614,377,000 | 572,792,215 | 93.23 | (41,584,785) | (6.77) | |
| 3.05 3 05 01 16 0017 5 2 1 | Belanja Pegawai | 5,200,000 | 3,600,000 | 69.23 | (1,600,000) | (30.77) | |
| 3.05 3 05 01 16 0017 5 2 2 | Belanja Barang Dan Jasa | 609,177,000 | 569,192,215 | 93.44 | (39,984,785) | (6.56) | |
| 3.05 3 05 01 16 0018 | Kegiatan Pengembangan Energi Baru Terbarukan Di Wilayah Slamet Utara | 288,015,000 | 287,075,000 | 99.67 | (940,000) | (0.33) | |
| 3.05 3 05 01 16 0018 5 2 1 | Belanja Pegawai | 5,200,000 | 5,200,000 | 100 | 0 | 0 | |
| 3.05 3 05 01 16 0018 5 2 2 | Belanja Barang Dan Jasa | 278,735,000 | 277,795,000 | 99.66 | (940,000) | (0.34) | |
| 3.05 3 05 01 16 0018 5 2 3 | Belanja Modal | 4,080,000 | 4,080,000 | 100 | 0 | 0 | |
| 3.05 3 05 01 16 0019 | Kegiatan Pengembangan Energi Baru Terbarukan Di Wilayah Kendeng Selatan | 466,274,000 | 464,568,500 | 99.63 | (1,705,500) | (0.37) | |
| 3.05 3 05 01 16 0019 5 2 1 | Belanja Pegawai | 3,500,000 | 3,000,000 | 85.71 | (500,000) | (14.29) | |
| 3.05 3 05 01 16 0019 5 2 2 | Belanja Barang Dan Jasa | 389,751,000 | 388,546,000 | 99.69 | (1,205,000) | (0.31) | |
| 3.05 3 05 01 16 0019 5 2 3 | Belanja Modal | 73,023,000 | 73,022,500 | 100 | (500) | 0 | |
| 3.05 3 05 01 16 0020 | Kegiatan Pengembangan Energi Baru Terbarukan Di Wilayah Ungaran Telomoyo | 256,656,000 | 256,652,000 | 100 | (4,000) | 0.00 | |
| 3.05 3 05 01 16 0020 5 2 1 | Belanja Pegawai | 700,000 | 700,000 | 100 | 0 | 0 | |
| 3.05 3 05 01 16 0020 5 2 2 | Belanja Barang Dan Jasa | 255,956,000 | 255,952,000 | 100 | (4,000) | 0.00 | |
| 3.05 3 05 01 16 0020 5 2 3 | Belanja Modal | 0 | 0 | 0 | 0 | 0 | |
| 3.05 3 05 01 16 0021 | Kegiatan Pengembangan Energi Baru Terbarukan Di Wilayah Sewu Lawu | 139,958,000 | 139,958,000 | 100 | 0 | 0 | |
| 3.05 3 05 01 16 0021 5 2 1 | Belanja Pegawai | 1,100,000 | 1,100,000 | 100 | 0 | 0 | |
| 3.05 3 05 01 16 0021 5 2 2 | Belanja Barang Dan Jasa | 130,638,000 | 130,638,000 | 100 | 0 | 0 | |

| KODE REKENING | URAIAN KELOMPOK JENIS OBYEK, RINCIAN OBYEK | JUMLAH ANGGARAN SETELAH PERUBAHAN | REALISASI | | BERTAMBAH (BERKURANG) | | DASAR HUKUM |
|----------------------------|---------------------------------------------------------------------------------------------------------------|-----------------------------------|----------------------|--------------|-----------------------|---------------|-------------|
| | | | Rp | % | Rp | % | |
| 1 | 2 | 3 | 4 | 5=4/3x100 | 6=4-3 | 7=6/3X100 | 8 |
| 3.05 3 05 01 16 0021 5 2 3 | Belanja Modal | 8,220,000 | 8,220,000 | 100 | 0 | 0 | |
| 3.05 3 05 01 16 0022 | Kegiatan Pengembangan Energi Baru Terbarukan Di Wilayah Slamet Selatan | 130,803,000 | 130,803,000 | 100 | 0 | 0 | |
| 3.05 3 05 01 16 0022 5 2 1 | Belanja Pegawai | 1,000,000 | 1,000,000 | 100 | 0 | 0 | |
| 3.05 3 05 01 16 0022 5 2 2 | Belanja Barang Dan Jasa | 129,803,000 | 129,803,000 | 100 | 0 | 0 | |
| 3.05 3 05 01 16 0022 5 2 3 | Belanja Modal | 0 | 0 | 0 | 0 | 0 | |
| 3.05 3 05 01 16 0023 | Kegiatan Pengembangan Energi Baru Terbarukan Di Wilayah Semarang-demak | 37,250,000 | 30,280,000 | 81.29 | (6,970,000) | (18.71) | |
| 3.05 3 05 01 16 0023 5 2 1 | Belanja Pegawai | 0 | 0 | 0 | 0 | 0 | |
| 3.05 3 05 01 16 0023 5 2 2 | Belanja Barang Dan Jasa | 37,250,000 | 30,280,000 | 81.29 | (6,970,000) | (18.71) | |
| 3.05 3 05 01 16 0024 | Kegiatan Pengembangan Energi Baru Terbarukan Di Wilayah Merapi | 566,670,000 | 563,582,275 | 99.46 | (3,087,725) | (0.54) | |
| 3.05 3 05 01 16 0024 5 2 1 | Belanja Pegawai | 7,500,000 | 7,500,000 | 100 | 0 | 0 | |
| 3.05 3 05 01 16 0024 5 2 2 | Belanja Barang Dan Jasa | 559,170,000 | 556,082,275 | 99.45 | (3,087,725) | (0.55) | |
| 3.05 3 05 01 16 0024 5 2 3 | Belanja Modal | 0 | 0 | 0 | 0 | 0 | |
| 3.05 3 05 01 16 0025 | Kegiatan Pengembangan Energi Baru Terbarukan Di Wilayah Serayu Tengah | 135,716,000 | 134,661,500 | 99.22 | (1,054,500) | (0.78) | |
| 3.05 3 05 01 16 0025 5 2 1 | Belanja Pegawai | 1,500,000 | 1,500,000 | 100 | 0 | 0 | |
| 3.05 3 05 01 16 0025 5 2 2 | Belanja Barang Dan Jasa | 134,216,000 | 133,161,500 | 99.21 | (1,054,500) | (0.79) | |
| 3.05 3 05 01 17 | PENGLOLAAN PERTAMBANGAN MINERBA | 2,686,375,000 | 2,672,226,500 | 99.47 | (14,148,500) | (0.53) | |
| 3.05 3 05 01 17 0001 | Kegiatan Pengembangan Dan Pembinaan Pertambangan Mineral Dan Batubara | 1,107,688,000 | 1,106,354,000 | 99.88 | (1,334,000) | (0.12) | |
| 3.05 3 05 01 17 0001 5 2 1 | Belanja Pegawai | 108,750,000 | 108,750,000 | 100 | 0 | 0 | |
| 3.05 3 05 01 17 0001 5 2 2 | Belanja Barang Dan Jasa | 998,938,000 | 997,604,000 | 99.87 | (1,334,000) | (0.13) | |
| 3.05 3 05 01 17 0002 | Kegiatan Pengembangan, Pengkajian, Pengawasan Dan Pengendalian Pertambangan Minerba Di Wilayah Solo | 114,590,000 | 114,590,000 | 100 | 0 | 0 | |
| 3.05 3 05 01 17 0002 5 2 2 | Belanja Barang Dan Jasa | 114,590,000 | 114,590,000 | 100 | 0 | 0 | |
| 3.05 3 05 01 17 0003 | Kegiatan Pengembangan, Pengkajian, Pengawasan Dan Pengendalian Pertambangan Minerba Di Wilayah Kendeng Muria | 90,259,000 | 87,199,000 | 96.61 | (3,060,000) | (3.39) | |
| 3.05 3 05 01 17 0003 5 2 1 | Belanja Pegawai | 0 | 0 | 0 | 0 | 0 | |
| 3.05 3 05 01 17 0003 5 2 2 | Belanja Barang Dan Jasa | 90,259,000 | 87,199,000 | 96.61 | (3,060,000) | (3.39) | |
| 3.05 3 05 01 17 0004 | Kegiatan Pengembangan, Pengkajian, Pengawasan Dan Pengendalian Pertambangan Minerba Di Wilayah Serayu Utara | 100,551,000 | 100,551,000 | 100 | 0 | 0 | |
| 3.05 3 05 01 17 0004 5 2 1 | Belanja Pegawai | 2,500,000 | 2,500,000 | 100 | 0 | 0 | |
| 3.05 3 05 01 17 0004 5 2 2 | Belanja Barang Dan Jasa | 98,051,000 | 98,051,000 | 100 | 0 | 0 | |
| 3.05 3 05 01 17 0005 | Kegiatan Pengembangan, Pengkajian, Pengawasan Dan Pengendalian Pertambangan Minerba Di Wilayah Serayu Selatan | 88,853,000 | 88,853,000 | 100 | 0 | 0 | |

| KODE REKENING | URAIAN KELOMPOK JENIS OBYEK, RINCIAN OBYEK | JUMLAH ANGGARAN SETELAH PERUBAHAN | REALISASI | | BERTAMBAH (BERKURANG) | | DASAR HUKUM |
|----------------------------|-----------------------------------------------------------------------------------------------------------------|-----------------------------------|-------------|-----------|-----------------------|-----------|-------------|
| | | | Rp | % | Rp | % | |
| 1 | 2 | 3 | 4 | 5=4/3x100 | 6=4-3 | 7=6/3X100 | 8 |
| 3.05 3 05 01 17 0005 5 2 1 | Belanja Pegawai | 25,300,000 | 25,300,000 | 100 | 0 | 0 | |
| 3.05 3 05 01 17 0005 5 2 2 | Belanja Barang Dan Jasa | 63,553,000 | 63,553,000 | 100 | 0 | 0 | |
| 3.05 3 05 01 17 0006 | Kegiatan Pengembangan, Pengkajian, Pengawasan Dan Pengendalian Pertambangan Minerba Di Wilayah Slamet Utara | 166,689,000 | 165,189,000 | 99.1 | (1,500,000) | (0.9) | |
| 3.05 3 05 01 17 0006 5 2 1 | Belanja Pegawai | 0 | 0 | 0 | 0 | 0 | |
| 3.05 3 05 01 17 0006 5 2 2 | Belanja Barang Dan Jasa | 166,689,000 | 165,189,000 | 99.1 | (1,500,000) | (0.9) | |
| 3.05 3 05 01 17 0007 | Kegiatan Pengembangan, Pengkajian, Pengawasan Dan Pengendalian Pertambangan Minerba Di Wilayah Kendeng Selatan | 153,125,000 | 152,825,000 | 99.8 | (300,000) | (0.2) | |
| 3.05 3 05 01 17 0007 5 2 1 | Belanja Pegawai | 6,000,000 | 6,000,000 | 100 | 0 | 0 | |
| 3.05 3 05 01 17 0007 5 2 2 | Belanja Barang Dan Jasa | 147,125,000 | 146,825,000 | 99.8 | (300,000) | (0.2) | |
| 3.05 3 05 01 17 0008 | Kegiatan Pengembangan, Pengkajian, Pengawasan Dan Pengendalian Pertambangan Minerba Di Wilayah Ungaran Telomoyo | 70,320,000 | 70,320,000 | 100 | 0 | 0 | |
| 3.05 3 05 01 17 0008 5 2 1 | Belanja Pegawai | 2,500,000 | 2,500,000 | 100 | 0 | 0 | |
| 3.05 3 05 01 17 0008 5 2 2 | Belanja Barang Dan Jasa | 67,820,000 | 67,820,000 | 100 | 0 | 0 | |
| 3.05 3 05 01 17 0009 | Kegiatan Pengembangan, Pengkajian, Pengawasan Dan Pengendalian Pertambangan Minerba Di Wilayah Sewu Lawu | 121,466,000 | 120,236,000 | 98.99 | (1,230,000) | (1.01) | |
| 3.05 3 05 01 17 0009 5 2 1 | Belanja Pegawai | 35,750,000 | 35,750,000 | 100 | 0 | 0 | |
| 3.05 3 05 01 17 0009 5 2 2 | Belanja Barang Dan Jasa | 85,716,000 | 84,486,000 | 98.57 | (1,230,000) | (1.43) | |
| 3.05 3 05 01 17 0010 | Kegiatan Pengembangan, Pengkajian, Pengawasan Dan Pengendalian Pertambangan Minerba Di Wilayah Slamet Selatan | 101,135,000 | 96,135,000 | 95.06 | (5,000,000) | (4.94) | |
| 3.05 3 05 01 17 0010 5 2 1 | Belanja Pegawai | 6,000,000 | 6,000,000 | 100 | 0 | 0 | |
| 3.05 3 05 01 17 0010 5 2 2 | Belanja Barang Dan Jasa | 95,135,000 | 90,135,000 | 94.74 | (5,000,000) | (5.26) | |
| 3.05 3 05 01 17 0011 | Kegiatan Pengembangan, Pengkajian, Pengawasan Dan Pengendalian Pertambangan Minerba Di Wilayah Semarang-demak | 76,390,000 | 76,390,000 | 100 | 0 | 0 | |
| 3.05 3 05 01 17 0011 5 2 1 | Belanja Pegawai | 0 | 0 | 0 | 0 | 0 | |
| 3.05 3 05 01 17 0011 5 2 2 | Belanja Barang Dan Jasa | 76,390,000 | 76,390,000 | 100 | 0 | 0 | |
| 3.05 3 05 01 17 0012 | Kegiatan Pengembangan, Pengkajian, Pengawasan Dan Pengendalian Pertambangan Minerba Di Wilayah Merapi | 106,800,000 | 105,910,000 | 99.17 | (890,000) | (0.83) | |
| 3.05 3 05 01 17 0012 5 2 1 | Belanja Pegawai | 3,000,000 | 3,000,000 | 100 | 0 | 0 | |
| 3.05 3 05 01 17 0012 5 2 2 | Belanja Barang Dan Jasa | 103,800,000 | 102,910,000 | 99.14 | (890,000) | (0.86) | |
| 3.05 3 05 01 17 0013 | Kegiatan Pengembangan, Pengkajian, Pengawasan Dan Pengendalian Pertambangan Minerba Di Wilayah Serayu Tengah | 77,474,000 | 77,474,000 | 100 | 0 | 0 | |
| 3.05 3 05 01 17 0013 5 2 1 | Belanja Pegawai | 0 | 0 | 0 | 0 | 0 | |
| 3.05 3 05 01 17 0013 5 2 2 | Belanja Barang Dan Jasa | 77,474,000 | 77,474,000 | 100 | 0 | 0 | |

| KODE REKENING | URAIAN KELOMPOK JENIS OBYEK, RINCIAN OBYEK | JUMLAH ANGGARAN SETELAH PERUBAHAN | REALISASI | | BERTAMBAH (BERKURANG) | | DASAR HUKUM |
|----------------------------|-------------------------------------------------------------------------------------------------------|-----------------------------------|----------------------|--------------|-----------------------|---------------|-------------|
| | | | Rp | % | Rp | % | |
| 1 | 2 | 3 | 4 | 5=4/3x100 | 6=4-3 | 7=6/3X100 | 8 |
| 3.05 3 05 01 17 0014 | Kegiatan Peningkatan Pelayanan Jasa Pengujian Geologi Dan Mineral | 311,035,000 | 310,200,500 | 99.73 | (834,500) | (0.27) | |
| 3.05 3 05 01 17 0014 5 2 1 | Belanja Pegawai | 59,800,000 | 59,100,000 | 98.83 | (700,000) | (1.17) | |
| 3.05 3 05 01 17 0014 5 2 2 | Belanja Barang Dan Jasa | 45,229,000 | 45,109,000 | 99.73 | (120,000) | (0.27) | |
| 3.05 3 05 01 17 0014 5 2 3 | Belanja Modal | 206,006,000 | 205,991,500 | 99.99 | (14,500) | (0.01) | |
| 3.05 3 05 01 18 | PENGEMBANGAN KEGEOLOGIAN | 5,653,873,000 | 5,569,522,164 | 98.51 | (84,350,836) | (1.49) | |
| 3.05 3 05 01 18 0001 | Kegiatan Pengembangan Dan Pembinaan Geologi Dan Air Tanah | 1,052,374,000 | 1,052,369,200 | 100 | (4,800) | 0 | |
| 3.05 3 05 01 18 0001 5 2 1 | Belanja Pegawai | 25,300,000 | 25,300,000 | 100 | 0 | 0 | |
| 3.05 3 05 01 18 0001 5 2 2 | Belanja Barang Dan Jasa | 49,826,000 | 49,826,000 | 100 | 0 | 0 | |
| 3.05 3 05 01 18 0001 5 2 3 | Belanja Modal | 977,248,000 | 977,243,200 | 100 | (4,800) | 0 | |
| 3.05 3 05 01 18 0002 | Kegiatan Pengembangan, Pengkajian, Pengawasan Dan Pengendalian Kegeologian Di Wilayah Solo | 309,699,000 | 309,098,834 | 99.81 | (600,166) | (0.19) | |
| 3.05 3 05 01 18 0002 5 2 1 | Belanja Pegawai | 28,450,000 | 27,850,000 | 97.89 | (600,000) | (2.11) | |
| 3.05 3 05 01 18 0002 5 2 2 | Belanja Barang Dan Jasa | 281,249,000 | 281,248,834 | 100 | (166) | 0 | |
| 3.05 3 05 01 18 0003 | Kegiatan Pengembangan, Pengkajian, Pengawasan Dan Pengendalian Kegeologian Di Wilayah Kendeng Muria | 343,161,000 | 341,161,000 | 99.42 | (2,000,000) | (0.58) | |
| 3.05 3 05 01 18 0003 5 2 1 | Belanja Pegawai | 4,250,000 | 2,250,000 | 52.94 | (2,000,000) | (47.06) | |
| 3.05 3 05 01 18 0003 5 2 2 | Belanja Barang Dan Jasa | 338,911,000 | 338,911,000 | 100 | 0 | 0 | |
| 3.05 3 05 01 18 0004 | Kegiatan Pengembangan, Pengkajian, Pengawasan Dan Pengendalian Kegeologian Di Wilayah Serayu Utara | 281,521,000 | 271,459,000 | 96.43 | (10,062,000) | (3.57) | |
| 3.05 3 05 01 18 0004 5 2 1 | Belanja Pegawai | 5,700,000 | 5,700,000 | 100 | 0 | 0 | |
| 3.05 3 05 01 18 0004 5 2 2 | Belanja Barang Dan Jasa | 275,821,000 | 265,759,000 | 96.35 | (10,062,000) | (3.65) | |
| 3.05 3 05 01 18 0005 | Kegiatan Pengembangan, Pengkajian, Pengawasan Dan Pengendalian Kegeologian Di Wilayah Serayu Selatan | 286,988,000 | 285,788,000 | 99.58 | (1,200,000) | (0.42) | |
| 3.05 3 05 01 18 0005 5 2 1 | Belanja Pegawai | 5,850,000 | 4,650,000 | 79.49 | (1,200,000) | (20.51) | |
| 3.05 3 05 01 18 0005 5 2 2 | Belanja Barang Dan Jasa | 281,138,000 | 281,138,000 | 100 | 0 | 0 | |
| 3.05 3 05 01 18 0006 | Kegiatan Pengembangan, Pengkajian, Pengawasan Dan Pengendalian Kegeologian Di Wilayah Slamet Utara | 338,000,000 | 331,960,000 | 98.21 | (6,040,000) | (1.79) | |
| 3.05 3 05 01 18 0006 5 2 1 | Belanja Pegawai | 6,150,000 | 4,650,000 | 75.61 | (1,500,000) | (24.39) | |
| 3.05 3 05 01 18 0006 5 2 2 | Belanja Barang Dan Jasa | 331,850,000 | 327,310,000 | 98.63 | (4,540,000) | (1.37) | |
| 3.05 3 05 01 18 0007 | Kegiatan Pengembangan, Pengkajian, Pengawasan Dan Pengendalian Kegeologian Di Wilayah Kendeng Selatan | 259,474,000 | 257,724,000 | 99.33 | (1,750,000) | (0.67) | |
| 3.05 3 05 01 18 0007 5 2 1 | Belanja Pegawai | 6,800,000 | 5,250,000 | 77.21 | (1,550,000) | (22.79) | |
| 3.05 3 05 01 18 0007 5 2 2 | Belanja Barang Dan Jasa | 252,674,000 | 252,474,000 | 99.92 | (200,000) | (0.08) | |

| KODE REKENING | URAIAN KELOMPOK JENIS OBYEK, RINCIAN OBYEK | JUMLAH ANGGARAN SETELAH PERUBAHAN | REALISASI | | BERTAMBAH (BERKURANG) | | DASAR HUKUM |
|----------------------------|--------------------------------------------------------------------------------------------------------|-----------------------------------|-------------|-----------|-----------------------|-----------|-------------|
| | | | Rp | % | Rp | % | |
| 1 | 2 | 3 | 4 | 5=4/3x100 | 6=4-3 | 7=6/3X100 | 8 |
| 3.05 3 05 01 18 0008 | Kegiatan Pengembangan, Pengkajian, Pengawasan Dan Pengendalian Kegeologian Di Wilayah Ungaran Telomoyo | 292,710,000 | 292,409,121 | 99.9 | (300,879) | (0.1) | |
| 3.05 3 05 01 18 0008 5 2 1 | Belanja Pegawai | 3,300,000 | 3,000,000 | 90.91 | (300,000) | (9.09) | |
| 3.05 3 05 01 18 0008 5 2 2 | Belanja Barang Dan Jasa | 289,410,000 | 289,409,121 | 100 | (879) | 0 | |
| 3.05 3 05 01 18 0009 | Kegiatan Pengembangan, Pengkajian, Pengawasan Dan Pengendalian Kegeologian Di Wilayah Sewu Lawu | 330,734,000 | 330,594,000 | 99.96 | (140,000) | (0.04) | |
| 3.05 3 05 01 18 0009 5 2 1 | Belanja Pegawai | 4,900,000 | 4,900,000 | 100 | 0 | 0 | |
| 3.05 3 05 01 18 0009 5 2 2 | Belanja Barang Dan Jasa | 325,834,000 | 325,694,000 | 99.96 | (140,000) | (0.04) | |
| 3.05 3 05 01 18 0010 | Kegiatan Pengembangan, Pengkajian, Pengawasan Dan Pengendalian Kegeologian Di Wilayah Slamet Selatan | 525,769,000 | 467,939,000 | 89 | (57,830,000) | (11) | |
| 3.05 3 05 01 18 0010 5 2 1 | Belanja Pegawai | 8,050,000 | 7,450,000 | 92.55 | (600,000) | (7.45) | |
| 3.05 3 05 01 18 0010 5 2 2 | Belanja Barang Dan Jasa | 517,719,000 | 460,489,000 | 88.95 | (57,230,000) | (11.05) | |
| 3.05 3 05 01 18 0011 | Kegiatan Pengembangan, Pengkajian, Pengawasan Dan Pengendalian Kegeologian Di Wilayah Semarang-demak | 317,036,000 | 316,286,000 | 99.76 | (750,000) | (0.24) | |
| 3.05 3 05 01 18 0011 5 2 1 | Belanja Pegawai | 4,800,000 | 4,050,000 | 84.38 | (750,000) | (15.63) | |
| 3.05 3 05 01 18 0011 5 2 2 | Belanja Barang Dan Jasa | 312,236,000 | 312,236,000 | 100 | 0 | 0 | |
| 3.05 3 05 01 18 0012 | Kegiatan Pengembangan, Pengkajian, Pengawasan Dan Pengendalian Kegeologian Di Wilayah Merapi | 279,506,000 | 278,011,000 | 99.47 | (1,495,000) | (0.53) | |
| 3.05 3 05 01 18 0012 5 2 1 | Belanja Pegawai | 3,950,000 | 3,150,000 | 79.75 | (800,000) | (20.25) | |
| 3.05 3 05 01 18 0012 5 2 2 | Belanja Barang Dan Jasa | 275,556,000 | 274,861,000 | 99.75 | (695,000) | (0.25) | |
| 3.05 3 05 01 18 0013 | Kegiatan Pengembangan, Pengkajian, Pengawasan Dan Pengendalian Kegeologian Di Wilayah Serayu Tengah | 264,514,000 | 264,514,000 | 100 | 0 | 0 | |
| 3.05 3 05 01 18 0013 5 2 1 | Belanja Pegawai | 4,900,000 | 4,900,000 | 100 | 0 | 0 | |
| 3.05 3 05 01 18 0013 5 2 2 | Belanja Barang Dan Jasa | 259,614,000 | 259,614,000 | 100 | 0 | 0 | |
| 3.05 3 05 01 18 0014 | Kegiatan Peningkatan Pelayanan Jasa Pengujian Air | 772,387,000 | 770,209,009 | 99.72 | (2,177,991) | (0.28) | |
| 3.05 3 05 01 18 0014 5 2 1 | Belanja Pegawai | 257,200,000 | 257,200,000 | 100 | 0 | 0 | |
| 3.05 3 05 01 18 0014 5 2 2 | Belanja Barang Dan Jasa | 515,187,000 | 513,009,009 | 99.58 | (2,177,991) | (0.42) | |

DINAS PERINDUSTRIAN DAN PERDAGANGAN

URUSAN PEMERINTAHAN : PERDAGANGAN
 ORGANISASI : DINAS PERINDUSTRIAN DAN PERDAGANGAN
 SUB. UNIT ORGANISASI : DINAS PERINDUSTRIAN DAN PERDAGANGAN

| KODE REKENING | URAIAN KELOMPOK JENIS OBYEK, RINCIAN OBYEK | JUMLAH ANGGARAN SETELAH PERUBAHAN | REALISASI | | BERTAMBAH (BERKURANG) | | DASAR HUKUM |
|----------------------------|-----------------------------------------------------------------------------------------|-----------------------------------|----------------|-----------|-----------------------|-----------|---------------------------------------------------------------------------------------------------------------------------------------|
| | | | Rp | % | Rp | % | |
| 1 | 2 | 3 | 4 | 5=4/3x100 | 6=4-3 | 7=6/3X100 | 8 |
| 3.06 3 06 01 00 00 4 | PENDAPATAN | 2,704,153,000 | 3,252,571,954 | 120.28 | 548,418,954 | 20.28 | |
| 3.06 3 06 01 00 00 4 1 | PENDAPATAN ASLI DAERAH | 2,704,153,000 | 3,252,571,954 | 120.28 | 548,418,954 | 20.28 | |
| 3.06 3 06 01 00 00 4 1 2 | Hasil Retribusi Daerah | 2,640,653,000 | 2,466,939,539 | 93.42 | (173,713,461) | (6.58) | Peraturan Daerah Nomor 4 Tahun 2020 tentang Perubahan Anggaran Pendapatan dan Belanja Daerah Provinsi Jawa Tengah Tahun Anggaran 2020 |
| 3.06 3 06 01 00 00 4 1 4 | Lain-lain Pendapatan Asli Daerah Yang Sah | 63,500,000 | 785,632,415 | 1,237.22 | 722,132,415 | 1,137.22 | Peraturan Daerah Nomor 4 Tahun 2020 tentang Perubahan Anggaran Pendapatan dan Belanja Daerah Provinsi Jawa Tengah Tahun Anggaran 2020 |
| 3.06 3 06 01 00 00 5 | BELANJA | 74,786,752,000 | 69,948,565,900 | 93.53 | (4,838,186,100) | (6.47) | |
| 3.06 3 06 01 00 00 5 1 | BELANJA TIDAK LANGSUNG | 29,919,187,000 | 28,727,517,374 | 96.02 | (1,191,669,626) | (3.98) | Peraturan Daerah Nomor 4 Tahun 2020 tentang Perubahan Anggaran Pendapatan dan Belanja Daerah Provinsi Jawa Tengah Tahun Anggaran 2020 |
| 3.06 3 06 01 00 00 5 1 1 | Belanja Pegawai | 29,919,187,000 | 28,727,517,374 | 96.02 | (1,191,669,626) | (3.98) | |
| 3.06 3 06 01 | BELANJA LANGSUNG | 44,867,565,000 | 41,221,048,526 | 91.87 | (3,646,516,474) | (8.13) | Peraturan Daerah Nomor 4 Tahun 2020 tentang Perubahan Anggaran Pendapatan dan Belanja Daerah Provinsi Jawa Tengah Tahun Anggaran 2020 |
| 3.06 3 06 01 01 | MANAJEMEN ADMINISTRASI PELAYANAN UMUM, KEPEGAWAIAN DAN KEUANGAN PERANGKAT DAERAH | 13,823,069,000 | 13,269,830,400 | 96 | (553,238,600) | (4) | |
| 3.06 3 06 01 01 0001 | Kegiatan Administrasi Pelayanan Keuangan Perangkat Daerah | 2,122,274,000 | 2,026,351,510 | 95.48 | (95,922,490) | (4.52) | |
| 3.06 3 06 01 01 0001 5 2 1 | Belanja Pegawai | 2,029,577,000 | 1,937,327,000 | 95.45 | (92,250,000) | (4.55) | |
| 3.06 3 06 01 01 0001 5 2 2 | Belanja Barang Dan Jasa | 92,697,000 | 89,024,510 | 96.04 | (3,672,490) | (3.96) | |
| 3.06 3 06 01 01 0002 | Kegiatan Pelayanan Jasa Surat Menyurat Dan Kearsipan Perangkat Daerah | 27,282,000 | 24,787,400 | 90.86 | (2,494,600) | (9.14) | |
| 3.06 3 06 01 01 0002 5 2 2 | Belanja Barang Dan Jasa | 27,282,000 | 24,787,400 | 90.86 | (2,494,600) | (9.14) | |
| 3.06 3 06 01 01 0003 | Kegiatan Penyediaan Jasa Komunikasi, Air Dan Listrik Perangkat Daerah | 2,656,990,000 | 2,350,882,617 | 88.48 | (306,107,383) | (11.52) | |
| 3.06 3 06 01 01 0003 5 2 2 | Belanja Barang Dan Jasa | 2,656,990,000 | 2,350,882,617 | 88.48 | (306,107,383) | (11.52) | |

| KODE REKENING | URAIAN KELOMPOK JENIS OBYEK, RINCIAN OBYEK | JUMLAH ANGGARAN SETELAH PERUBAHAN | REALISASI | | BERTAMBAH (BERKURANG) | | DASAR HUKUM |
|----------------------------|----------------------------------------------------------------------------------------------------------------------------|-----------------------------------|---------------|-----------|-----------------------|-----------|-------------|
| | | | Rp | % | Rp | % | |
| 1 | 2 | 3 | 4 | 5=4/3x100 | 6=4-3 | 7=6/3X100 | 8 |
| 3.06 3 06 01 01 0004 | Kegiatan Penyediaan Jaminan Barang Milik Daerah | 232,000,000 | 215,544,122 | 92.91 | (16,455,878) | (7.09) | |
| 3.06 3 06 01 01 0004 5 2 1 | Belanja Pegawai | 1,000,000 | 1,000,000 | 100 | 0 | 0 | |
| 3.06 3 06 01 01 0004 5 2 2 | Belanja Barang Dan Jasa | 231,000,000 | 214,544,122 | 92.88 | (16,455,878) | (7.12) | |
| 3.06 3 06 01 01 0005 | Kegiatan Penyediaan Jasa Kebersihan Dan Pelayanan Perkantoran Perangkat Daerah | 3,814,515,000 | 3,747,059,857 | 98.23 | (67,455,143) | (1.77) | |
| 3.06 3 06 01 01 0005 5 2 1 | Belanja Pegawai | 2,206,455,000 | 2,200,985,000 | 99.75 | (5,470,000) | (0.25) | |
| 3.06 3 06 01 01 0005 5 2 2 | Belanja Barang Dan Jasa | 1,608,060,000 | 1,546,074,857 | 96.15 | (61,985,143) | (3.85) | |
| 3.06 3 06 01 01 0006 | Kegiatan Rapat Koordinasi Dan Konsultasi Dalam Dan Luar Daerah Perangkat Daerah | 748,251,000 | 732,457,650 | 97.89 | (15,793,350) | (2.11) | |
| 3.06 3 06 01 01 0006 5 2 1 | Belanja Pegawai | 1,000,000 | 0 | 0 | (1,000,000) | (100) | |
| 3.06 3 06 01 01 0006 5 2 2 | Belanja Barang Dan Jasa | 747,251,000 | 732,457,650 | 98.02 | (14,793,350) | (1.98) | |
| 3.06 3 06 01 01 0007 | Kegiatan Pelayanan Penyediaan Makan Minum Rapat Perangkat Daerah | 191,740,000 | 190,413,900 | 99.31 | (1,326,100) | (0.69) | |
| 3.06 3 06 01 01 0007 5 2 2 | Belanja Barang Dan Jasa | 191,740,000 | 190,413,900 | 99.31 | (1,326,100) | (0.69) | |
| 3.06 3 06 01 01 0008 | Kegiatan Penyediaan Bahan Bacaan/buku Perpustakaan Perangkat Daerah | 38,810,000 | 38,256,000 | 98.57 | (554,000) | (1.43) | |
| 3.06 3 06 01 01 0008 5 2 2 | Belanja Barang Dan Jasa | 33,310,000 | 32,756,000 | 98.34 | (554,000) | (1.66) | |
| 3.06 3 06 01 01 0008 5 2 3 | Belanja Modal | 5,500,000 | 5,500,000 | 100 | 0 | 0 | |
| 3.06 3 06 01 01 0009 | Kegiatan Pemeliharaan Rutin/ Berkala Rumah Jabatan/rumah Dinas/gedung Kantor/ Kendaraan Dinas/operasional Perangkat Daerah | 1,191,097,000 | 1,173,111,209 | 98.49 | (17,985,791) | (1.51) | |
| 3.06 3 06 01 01 0009 5 2 1 | Belanja Pegawai | 4,000,000 | 3,000,000 | 75 | (1,000,000) | (25) | |
| 3.06 3 06 01 01 0009 5 2 2 | Belanja Barang Dan Jasa | 840,885,000 | 824,689,981 | 98.07 | (16,195,019) | (1.93) | |
| 3.06 3 06 01 01 0009 5 2 3 | Belanja Modal | 346,212,000 | 345,421,228 | 99.77 | (790,772) | (0.23) | |
| 3.06 3 06 01 01 0010 | Kegiatan Pemeliharaan Rutin /berkala Sarana Kantor Dan Rumah Tangga Perangkat Daerah | 879,939,000 | 861,460,727 | 97.9 | (18,478,273) | (2.1) | |
| 3.06 3 06 01 01 0010 5 2 1 | Belanja Pegawai | 3,000,000 | 1,000,000 | 33.33 | (2,000,000) | (66.67) | |
| 3.06 3 06 01 01 0010 5 2 2 | Belanja Barang Dan Jasa | 696,939,000 | 695,104,977 | 99.74 | (1,834,023) | (0.26) | |
| 3.06 3 06 01 01 0010 5 2 3 | Belanja Modal | 180,000,000 | 165,355,750 | 91.86 | (14,644,250) | (8.14) | |
| 3.06 3 06 01 01 0011 | Kegiatan Penyediaan Sarana Dan Prasarana Kantor | 719,509,000 | 713,889,400 | 99.22 | (5,619,600) | (0.78) | |
| 3.06 3 06 01 01 0011 5 2 1 | Belanja Pegawai | 1,000,000 | 0 | 0 | (1,000,000) | (100) | |
| 3.06 3 06 01 01 0011 5 2 2 | Belanja Barang Dan Jasa | 26,700,000 | 26,576,400 | 99.54 | (123,600) | (0.46) | |
| 3.06 3 06 01 01 0011 5 2 3 | Belanja Modal | 691,809,000 | 687,313,000 | 99.35 | (4,496,000) | (0.65) | |
| 3.06 3 06 01 01 0012 | Kegiatan Rehab Gedung Kantor Perangkat Daerah | 61,037,000 | 61,037,000 | 100 | 0 | 0 | |
| 3.06 3 06 01 01 0012 5 2 2 | Belanja Barang Dan Jasa | 0 | 0 | 0 | 0 | 0 | |
| 3.06 3 06 01 01 0012 5 2 3 | Belanja Modal | 61,037,000 | 61,037,000 | 100 | 0 | 0 | |
| 3.06 3 06 01 01 0013 | Kegiatan Pengadaan Kendaraan Dinas/operasional | 434,250,000 | 434,250,000 | 100 | 0 | 0 | |

| KODE REKENING | URAIAN KELOMPOK JENIS OBYEK, RINCIAN OBYEK | JUMLAH ANGGARAN SETELAH PERUBAHAN | REALISASI | | BERTAMBAH (BERKURANG) | | DASAR HUKUM |
|----------------------------|--------------------------------------------------------------------|-----------------------------------|--------------------|--------------|-----------------------|---------------|-------------|
| | | | Rp | % | Rp | % | |
| 1 | 2 | 3 | 4 | 5=4/3x100 | 6=4-3 | 7=6/3X100 | 8 |
| 3.06 3 06 01 01 0013 5 2 3 | Belanja Modal | 434,250,000 | 434,250,000 | 100 | 0 | 0 | |
| 3.06 3 06 01 01 0014 | Kegiatan Pengadaan Pakaian Dinas | 0 | 0 | NAN | 0 | NAN | |
| 3.06 3 06 01 01 0014 5 2 2 | Belanja Barang Dan Jasa | 0 | 0 | 0 | 0 | 0 | |
| 3.06 3 06 01 01 0015 | Kegiatan Pendidikan Dan Pelatihan Formal | 2,000,000 | 2,000,000 | 100 | 0 | 0 | |
| 3.06 3 06 01 01 0015 5 2 1 | Belanja Pegawai | 0 | 0 | 0 | 0 | 0 | |
| 3.06 3 06 01 01 0015 5 2 2 | Belanja Barang Dan Jasa | 2,000,000 | 2,000,000 | 100 | 0 | 0 | |
| 3.06 3 06 01 01 0016 | Kegiatan Pelayanan Informasi Perangkat Daerah | 35,590,000 | 35,298,600 | 99.18 | (291,400) | (0.82) | |
| 3.06 3 06 01 01 0016 5 2 2 | Belanja Barang Dan Jasa | 35,590,000 | 35,298,600 | 99.18 | (291,400) | (0.82) | |
| 3.06 3 06 01 01 0023 | Kegiatan Pengelolaan Administrasi Kepegawainan Perangkat Daerah | 642,785,000 | 638,685,720 | 99.36 | (4,099,280) | (0.64) | |
| 3.06 3 06 01 01 0023 5 2 1 | Belanja Pegawai | 567,413,000 | 564,678,000 | 99.52 | (2,735,000) | (0.48) | |
| 3.06 3 06 01 01 0023 5 2 2 | Belanja Barang Dan Jasa | 75,372,000 | 74,007,720 | 98.19 | (1,364,280) | (1.81) | |
| 3.06 3 06 01 01 0026 | Kegiatan Penyediaan Jasa Surat Menyurat Sekretariat Dinas Psda | 25,000,000 | 24,344,688 | 97.38 | (655,312) | (2.62) | |
| 3.06 3 06 01 01 0026 5 2 2 | Belanja Barang Dan Jasa | 25,000,000 | 24,344,688 | 97.38 | (655,312) | (2.62) | |
| 3.06 3 06 01 02 | PERENCANAAN DAN EVALUASI KINERJA PERANGKAT DAERAH | 278,748,000 | 269,450,170 | 96.66 | (9,297,830) | (3.34) | |
| 3.06 3 06 01 02 0001 | Kegiatan Penyusunan Dokumen Perencanaan Perangkat Daerah | 77,140,000 | 73,129,150 | 94.8 | (4,010,850) | (5.2) | |
| 3.06 3 06 01 02 0001 5 2 2 | Belanja Barang Dan Jasa | 77,140,000 | 73,129,150 | 94.8 | (4,010,850) | (5.2) | |
| 3.06 3 06 01 02 0002 | Kegiatan Penyusunan Dokumen Evaluasi Kinerja Perangkat Daerah | 201,608,000 | 196,321,020 | 97.38 | (5,286,980) | (2.62) | |
| 3.06 3 06 01 02 0002 5 2 1 | Belanja Pegawai | 144,408,000 | 144,408,000 | 100 | 0 | 0 | |
| 3.06 3 06 01 02 0002 5 2 2 | Belanja Barang Dan Jasa | 57,200,000 | 51,913,020 | 90.76 | (5,286,980) | (9.24) | |
| 3.06 3 06 01 15 | PENINGKATAN EKSPOR, PROMOSI DAN EFISIENSI IMPOR | 899,777,000 | 871,786,042 | 96.89 | (27,990,958) | (3.11) | |
| 3.06 3 06 01 15 0001 | Peningkatan Kualitas Dan Kuantitas Pelaku Ekspor - Impor Non Migas | 548,845,000 | 545,017,201 | 99.3 | (3,827,799) | (0.7) | |
| 3.06 3 06 01 15 0001 5 2 1 | Belanja Pegawai | 373,969,000 | 371,969,000 | 99.47 | (2,000,000) | (0.53) | |
| 3.06 3 06 01 15 0001 5 2 2 | Belanja Barang Dan Jasa | 174,876,000 | 173,048,201 | 98.95 | (1,827,799) | (1.05) | |
| 3.06 3 06 01 15 0002 | Peningkatan Efisiensi Impor Non Migas | 73,445,000 | 73,409,385 | 99.95 | (35,615) | (0.05) | |
| 3.06 3 06 01 15 0002 5 2 1 | Belanja Pegawai | 8,500,000 | 8,500,000 | 100 | 0 | 0 | |
| 3.06 3 06 01 15 0002 5 2 2 | Belanja Barang Dan Jasa | 64,945,000 | 64,909,385 | 99.95 | (35,615) | (0.05) | |
| 3.06 3 06 01 15 0003 | Peningkatan Akses Pasar Produk Berorientasi Ekspor | 135,930,000 | 130,941,276 | 96.33 | (4,988,724) | (3.67) | |
| 3.06 3 06 01 15 0003 5 2 1 | Belanja Pegawai | 36,102,000 | 36,102,000 | 100 | 0 | 0 | |
| 3.06 3 06 01 15 0003 5 2 2 | Belanja Barang Dan Jasa | 99,828,000 | 94,839,276 | 95 | (4,988,724) | (5) | |

| KODE REKENING | URAIAN KELOMPOK JENIS OBYEK, RINCIAN OBYEK | JUMLAH ANGGARAN SETELAH PERUBAHAN | REALISASI | | BERTAMBAH (BERKURANG) | | DASAR HUKUM |
|----------------------------|----------------------------------------------------------------------------------------------------------------------------|-----------------------------------|----------------------|--------------|-----------------------|----------------|-------------|
| | | | Rp | % | Rp | % | |
| 1 | 2 | 3 | 4 | 5=4/3x100 | 6=4-3 | 7=6/3X100 | 8 |
| 3.06 3 06 01 15 0004 | Peningkatan Informasi Dan Analisa Pasar Ekspor | 141,557,000 | 122,418,180 | 86.48 | (19,138,820) | (13.52) | |
| 3.06 3 06 01 15 0004 5 2 1 | Belanja Pegawai | 39,402,000 | 37,602,000 | 95.43 | (1,800,000) | (4.57) | |
| 3.06 3 06 01 15 0004 5 2 2 | Belanja Barang Dan Jasa | 102,155,000 | 84,816,180 | 83.03 | (17,338,820) | (16.97) | |
| 3.06 3 06 01 16 | PENGAMANAN PERDAGANGAN DALAM NEGERI | 9,109,082,000 | 8,317,326,260 | 91.31 | (791,755,740) | (8.69) | |
| 3.06 3 06 01 16 0001 | Pemantauan Distribusi Dan Logistik Kepokmas & Komoditi Strategis Lainnya. | 496,248,000 | 455,388,280 | 91.77 | (40,859,720) | (8.23) | |
| 3.06 3 06 01 16 0001 5 2 1 | Belanja Pegawai | 77,437,000 | 77,437,000 | 100 | 0 | 0 | |
| 3.06 3 06 01 16 0001 5 2 2 | Belanja Barang Dan Jasa | 418,811,000 | 377,951,280 | 90.24 | (40,859,720) | (9.76) | |
| 3.06 3 06 01 16 0002 | Promosi Dan Informasi Pasar Produk Dalam Negeri. | 8,028,981,000 | 7,328,162,520 | 91.27 | (700,818,480) | (8.73) | |
| 3.06 3 06 01 16 0002 5 2 1 | Belanja Pegawai | 345,713,000 | 345,713,000 | 100 | 0 | 0 | |
| 3.06 3 06 01 16 0002 5 2 2 | Belanja Barang Dan Jasa | 7,683,268,000 | 6,982,449,520 | 90.88 | (700,818,480) | (9.12) | |
| 3.06 3 06 01 16 0003 | Pengembangan Pasar Dan Usaha Dagang Kecil Menengah. | 583,853,000 | 533,775,460 | 91.42 | (50,077,540) | (8.58) | |
| 3.06 3 06 01 16 0003 5 2 1 | Belanja Pegawai | 80,204,000 | 80,204,000 | 100 | 0 | 0 | |
| 3.06 3 06 01 16 0003 5 2 2 | Belanja Barang Dan Jasa | 503,649,000 | 453,571,460 | 90.06 | (50,077,540) | (9.94) | |
| 3.06 3 06 01 17 | PEMBERDAYAAN DAN PERLINDUNGAN KONSUMEN | 2,955,204,000 | 2,564,423,191 | 86.78 | (390,780,809) | (13.22) | |
| 3.06 3 06 01 17 0001 | Peningkatan Perlindungan Konsumen. | 21,999,000 | 21,580,000 | 98.1 | (419,000) | (1.9) | |
| 3.06 3 06 01 17 0001 5 2 1 | Belanja Pegawai | 0 | 0 | 0 | 0 | 0 | |
| 3.06 3 06 01 17 0001 5 2 2 | Belanja Barang Dan Jasa | 21,999,000 | 21,580,000 | 98.1 | (419,000) | (1.9) | |
| 3.06 3 06 01 17 0002 | Peningkatan Tertib Niaga | 86,115,000 | 84,994,480 | 98.7 | (1,120,520) | (1.3) | |
| 3.06 3 06 01 17 0002 5 2 1 | Belanja Pegawai | 36,102,000 | 36,102,000 | 100 | 0 | 0 | |
| 3.06 3 06 01 17 0002 5 2 2 | Belanja Barang Dan Jasa | 50,013,000 | 48,892,480 | 97.76 | (1,120,520) | (2.24) | |
| 3.06 3 06 01 17 0003 | Peningkatan Standardisasi Industri. | 107,090,000 | 106,320,580 | 99.28 | (769,420) | (0.72) | |
| 3.06 3 06 01 17 0003 5 2 1 | Belanja Pegawai | 71,302,000 | 71,302,000 | 100 | 0 | 0 | |
| 3.06 3 06 01 17 0003 5 2 2 | Belanja Barang Dan Jasa | 35,788,000 | 35,018,580 | 97.85 | (769,420) | (2.15) | |
| 3.06 3 06 01 17 0004 | Peningkatan Pembinaan Ketentuan Dibiidang Cukai Dan Pemberantasan Barang Kena Cukai Ilegal | 1,740,000,000 | 1,484,080,301 | 85.29 | (255,919,699) | (14.71) | |
| 3.06 3 06 01 17 0004 5 2 1 | Belanja Pegawai | 146,000,000 | 94,000,000 | 64.38 | (52,000,000) | (35.62) | |
| 3.06 3 06 01 17 0004 5 2 2 | Belanja Barang Dan Jasa | 1,594,000,000 | 1,390,080,301 | 87.21 | (203,919,699) | (12.79) | |
| 3.06 3 06 01 17 0005 | Pembinaan Industri Melalui Fasilitas Kepemilikan Hak Atas Kekayaan Intelektual Bagi Industri Kecil Menengah Di Wilayah Iht | 1,000,000,000 | 867,447,830 | 86.74 | (132,552,170) | (13.26) | |
| 3.06 3 06 01 17 0005 5 2 1 | Belanja Pegawai | 30,500,000 | 25,500,000 | 83.61 | (5,000,000) | (16.39) | |
| 3.06 3 06 01 17 0005 5 2 2 | Belanja Barang Dan Jasa | 969,500,000 | 841,947,830 | 86.84 | (127,552,170) | (13.16) | |

| KODE REKENING | URAIAN KELOMPOK JENIS OBYEK, RINCIAN OBYEK | JUMLAH ANGGARAN SETELAH PERUBAHAN | REALISASI | | BERTAMBAH (BERKURANG) | | DASAR HUKUM |
|----------------------------|----------------------------------------------------------------------------------------------------------|-----------------------------------|----------------------|--------------|-----------------------|----------------|-------------|
| | | | Rp | % | Rp | % | |
| 1 | 2 | 3 | 4 | 5=4/3x100 | 6=4-3 | 7=6/3X100 | 8 |
| 3.06 3 06 01 18 | PENINGKATAN LAYANAN PENGUJIAN DAN SERTIFIKASI MUTU BARANG | 4,974,354,000 | 4,641,618,909 | 93.31 | (332,735,091) | (6.69) | |
| 3.06 3 06 01 18 0001 | Penyebaran Informasi Layanan Uji Mutu Dan Kalibrasi Bpsmb Surakarta Kelas A | 125,527,000 | 125,216,980 | 99.75 | (310,020) | (0.25) | |
| 3.06 3 06 01 18 0001 5 2 1 | Belanja Pegawai | 98,087,000 | 98,087,000 | 100 | 0 | 0 | |
| 3.06 3 06 01 18 0001 5 2 2 | Belanja Barang Dan Jasa | 27,440,000 | 27,129,980 | 98.87 | (310,020) | (1.13) | |
| 3.06 3 06 01 18 0002 | Penyebaran Informasi Layanan Uji Mutu Dan Kalibrasi Bpsmb Semarang Kelas A | 156,021,000 | 155,241,000 | 99.5 | (780,000) | (0.5) | |
| 3.06 3 06 01 18 0002 5 2 1 | Belanja Pegawai | 127,600,000 | 127,600,000 | 100 | 0 | 0 | |
| 3.06 3 06 01 18 0002 5 2 2 | Belanja Barang Dan Jasa | 28,421,000 | 27,641,000 | 97.26 | (780,000) | (2.74) | |
| 3.06 3 06 01 18 0003 | Peningkatan Pengujian Produk Dan Konsultasi Mutu Barang Bpsmb Surakarta Kelas A | 68,010,000 | 58,918,938 | 86.63 | (9,091,062) | (13.37) | |
| 3.06 3 06 01 18 0003 5 2 2 | Belanja Barang Dan Jasa | 68,010,000 | 58,918,938 | 86.63 | (9,091,062) | (13.37) | |
| 3.06 3 06 01 18 0006 | Pembinaan Dan Pengembangan Industri Hasil Tembakau Melalui Fasilitas Pengujian (bpsmb Surakarta Kelas A) | 1,500,000,000 | 1,361,466,877 | 90.76 | (138,533,123) | (9.24) | |
| 3.06 3 06 01 18 0006 5 2 1 | Belanja Pegawai | 2,000,000 | 2,000,000 | 100 | 0 | 0 | |
| 3.06 3 06 01 18 0006 5 2 2 | Belanja Barang Dan Jasa | 819,470,000 | 744,644,477 | 90.87 | (74,825,523) | (9.13) | |
| 3.06 3 06 01 18 0006 5 2 3 | Belanja Modal | 678,530,000 | 614,822,400 | 90.61 | (63,707,600) | (9.39) | |
| 3.06 3 06 01 18 0007 | Pembinaan Dan Pengembangan Industri Hasil Tembakau Melalui Fasilitas Pengujian (bpsmb Semarang Kelas A) | 3,000,000,000 | 2,818,850,750 | 93.96 | (181,149,250) | (6.04) | |
| 3.06 3 06 01 18 0007 5 2 2 | Belanja Barang Dan Jasa | 271,350,000 | 267,513,900 | 98.59 | (3,836,100) | (1.41) | |
| 3.06 3 06 01 18 0007 5 2 3 | Belanja Modal | 2,728,650,000 | 2,551,336,850 | 93.5 | (177,313,150) | (6.5) | |
| 3.06 3 06 01 18 0008 | Kegiatan Peningkatan Laboratorium Kalibrasi Bpsmb Surakarta | 71,166,000 | 69,045,748 | 97.02 | (2,120,252) | (2.98) | |
| 3.06 3 06 01 18 0008 5 2 2 | Belanja Barang Dan Jasa | 71,166,000 | 69,045,748 | 97.02 | (2,120,252) | (2.98) | |
| 3.06 3 06 01 18 0010 | Kegiatan Peningkatan Laboratorium Kalibrasi Bpsmb Semarang | 53,630,000 | 52,878,616 | 98.6 | (751,384) | (1.4) | |
| 3.06 3 06 01 18 0010 5 2 1 | Belanja Pegawai | 8,000,000 | 8,000,000 | 100 | 0 | 0 | |
| 3.06 3 06 01 18 0010 5 2 2 | Belanja Barang Dan Jasa | 45,630,000 | 44,878,616 | 98.35 | (751,384) | (1.65) | |
| 3.07 3 06 01 15 | PENGUATAN DAN PENGEMBANGAN INDUSTRI AGRO | 4,645,442,000 | 4,138,381,592 | 89.08 | (507,060,408) | (10.92) | |
| 3.07 3 06 01 15 0001 | Pengembangan Sarana Prasarana Ikm Berbasis Sumber Daya Agro. | 54,282,000 | 52,717,100 | 97.12 | (1,564,900) | (2.88) | |
| 3.07 3 06 01 15 0001 5 2 1 | Belanja Pegawai | 36,102,000 | 36,102,000 | 100 | 0 | 0 | |
| 3.07 3 06 01 15 0001 5 2 2 | Belanja Barang Dan Jasa | 18,180,000 | 16,615,100 | 91.39 | (1,564,900) | (8.61) | |
| 3.07 3 06 01 15 0002 | Pengembangan Sdm, Inovasi Dan Kreativitas Industri Agro. | 287,060,000 | 253,736,744 | 88.39 | (33,323,256) | (11.61) | |
| 3.07 3 06 01 15 0002 5 2 1 | Belanja Pegawai | 89,500,000 | 89,500,000 | 100 | 0 | 0 | |
| 3.07 3 06 01 15 0002 5 2 2 | Belanja Barang Dan Jasa | 197,560,000 | 164,236,744 | 83.13 | (33,323,256) | (16.87) | |
| 3.07 3 06 01 15 0003 | Penguatan Informasi Industri Agro Jawa Tengah. | 160,148,000 | 160,099,980 | 99.97 | (48,020) | (0.03) | |

| KODE REKENING | URAIAN KELOMPOK JENIS OBYEK, RINCIAN OBYEK | JUMLAH ANGGARAN SETELAH PERUBAHAN | REALISASI | | BERTAMBAH (BERKURANG) | | DASAR HUKUM |
|-----------------------------|-----------------------------------------------------------------------------------------------------------------------------------------------------|-----------------------------------|----------------------|--------------|-----------------------|----------------|-------------|
| | | | Rp | % | Rp | % | |
| 1 | 2 | 3 | 4 | 5=4/3x100 | 6=4-3 | 7=6/3X100 | 8 |
| 3.07 3 06 01 15 0003 5 2 1 | Belanja Pegawai | 69,687,000 | 69,687,000 | 100 | 0 | 0 | |
| 3.07 3 06 01 15 0003 5 2 2 | Belanja Barang Dan Jasa | 90,461,000 | 90,412,980 | 99.95 | (48,020) | (0.05) | |
| 3.07 3 06 01 15 0004 | Pembinaan Lingkungan Sosial Dan Pemberdayaan Ekonomi Masyarakat Mendorong Pertumbuhan Ekonomi Daerah Bidang Industri Agro Di Wilayah Iht | 3,930,000,000 | 3,463,765,938 | 88.14 | (466,234,062) | (11.86) | |
| 3.07 3 06 01 15 0004 5 2 1 | Belanja Pegawai | 195,500,000 | 184,900,000 | 94.58 | (10,600,000) | (5.42) | |
| 3.07 3 06 01 15 0004 5 2 2 | Belanja Barang Dan Jasa | 3,734,500,000 | 3,278,865,938 | 87.8 | (455,634,062) | (12.2) | |
| 3.07 3 06 01 15 0005 | Pengembangan Pemasaran Dan Jejaring Kemitraan Industri Agro. | 4,265,000 | 4,095,000 | 96.01 | (170,000) | (3.99) | |
| 3.07 3 06 01 15 0005 5 2 1 | Belanja Pegawai | 0 | 0 | 0 | 0 | 0 | |
| 3.07 3 06 01 15 0005 5 2 2 | Belanja Barang Dan Jasa | 4,265,000 | 4,095,000 | 96.01 | (170,000) | (3.99) | |
| 3.07 3 06 01 15 0006 | Penumbuhan Dan Pengembangan Wirausaha Baru Industri Agro Mendukung Program Pembangunan Kewilayahan | 139,687,000 | 137,076,400 | 98.13 | (2,610,600) | (1.87) | |
| 3.07 3 06 01 15 0006 5 2 1 | Belanja Pegawai | 24,800,000 | 24,800,000 | 100 | 0 | 0 | |
| 3.07 3 06 01 15 0006 5 2 2 | Belanja Barang Dan Jasa | 114,887,000 | 112,276,400 | 97.73 | (2,610,600) | (2.27) | |
| 3.07 3 06 01 15 0007 | Pembinaan Usaha Industri Hasil Tembakau | 70,000,000 | 66,890,430 | 95.56 | (3,109,570) | (4.44) | |
| 3.07 3 06 01 15 0007 5 2 1 | Belanja Pegawai | 10,300,000 | 9,300,000 | 90.29 | (1,000,000) | (9.71) | |
| 3.07 3 06 01 15 0007 5 2 2 | Belanja Barang Dan Jasa | 59,700,000 | 57,590,430 | 96.47 | (2,109,570) | (3.53) | |
| 3.07 3 06 01 16 | PENGUATAN DAN PENGEMBANGAN INDUSTRI NON AGRO | 2,557,190,000 | 1,773,869,790 | 69.37 | (783,320,210) | (30.63) | |
| 3.07 3 06 01 16 0001 | Pengembangan Sarana Prasarana Ikm Berbasis Sumber Daya Non Agro. | 118,118,000 | 108,084,530 | 91.51 | (10,033,470) | (8.49) | |
| 3.07 3 06 01 16 0001 5 2 1 | Belanja Pegawai | 39,202,000 | 39,202,000 | 100 | 0 | 0 | |
| 3.07 3 06 01 16 0001 5 2 2 | Belanja Barang Dan Jasa | 78,916,000 | 68,882,530 | 87.29 | (10,033,470) | (12.71) | |
| 3.07 3 06 01 16 0002 | Pengemb Sdm, Inovasi & Kreativitas Industri Non Agro. | 251,395,000 | 234,710,780 | 93.36 | (16,684,220) | (6.64) | |
| 3.07 3 06 01 16 0002 5 2 1 | Belanja Pegawai | 100,102,000 | 100,102,000 | 100 | 0 | 0 | |
| 3.07 3 06 01 16 0002 5 2 2 | Belanja Barang Dan Jasa | 151,293,000 | 134,608,780 | 88.97 | (16,684,220) | (11.03) | |
| 3.07 3 06 01 16 0003 | Penguatan Informasi Industri Non Agro Jawa Tengah. | 37,677,000 | 37,636,080 | 99.89 | (40,920) | (0.11) | |
| 3.07 3 06 01 16 0003 5 2 1 | Belanja Pegawai | 36,102,000 | 36,102,000 | 100 | 0 | 0 | |
| 3.07 3 06 01 16 0003 5 2 2 | Belanja Barang Dan Jasa | 1,575,000 | 1,534,080 | 97.4 | (40,920) | (2.6) | |
| 3.07 3 06 01 16 0004 | Pembinaan Lingkungan Sosial Dan Pemberdayaan Ekonomi Masyarakat Mendorong Pertumbuhan Ekonomi Daerah Bidang Industri Non Agro Di Wilayah Iht | 2,150,000,000 | 1,393,438,400 | 64.81 | (756,561,600) | (35.19) | |
| 3.07 3 06 01 16 0004 5 2 1 | Belanja Pegawai | 293,900,000 | 218,800,000 | 74.45 | (75,100,000) | (25.55) | |
| 3.07 3 06 01 16 0004 5 2 2 | Belanja Barang Dan Jasa | 1,856,100,000 | 1,174,638,400 | 63.29 | (681,461,600) | (36.71) | |
| 3.07 3 06 01 16 0005 | Pengembangan Pemasaran Dan Jejaring Kemitraan Industri Non Agro. | 0 | 0 | NAN | 0 | NAN | |
| 3.07 3 06 01 16 0005 5 2 1 | Belanja Pegawai | 0 | 0 | 0 | 0 | 0 | |

| KODE REKENING | URAIAN KELOMPOK JENIS OBYEK, RINCIAN OBYEK | JUMLAH ANGGARAN SETELAH PERUBAHAN | REALISASI | | BERTAMBAH (BERKURANG) | | DASAR HUKUM |
|----------------------------|--------------------------------------------------------------------------------------------------------------------------------------|-----------------------------------|----------------------|--------------|-----------------------|---------------|-------------|
| | | | Rp | % | Rp | % | |
| 1 | 2 | 3 | 4 | 5=4/3x100 | 6=4-3 | 7=6/3X100 | 8 |
| 3.07 3 06 01 16 0005 5 2 2 | Belanja Barang Dan Jasa | 0 | 0 | 0 | 0 | 0 | |
| 3.07 3 06 01 17 | PENGEMBANGAN KEMASAN DAN INDUSTRI KREATIF | 819,127,000 | 818,758,292 | 99.95 | (368,708) | (0.05) | |
| 3.07 3 06 01 17 0001 | Fasilitasi Dan Layanan Pengembangan Kemasan. | 643,533,000 | 643,251,632 | 99.96 | (281,368) | (0.04) | |
| 3.07 3 06 01 17 0001 5 2 1 | Belanja Pegawai | 341,250,000 | 341,250,000 | 100 | 0 | 0 | |
| 3.07 3 06 01 17 0001 5 2 2 | Belanja Barang Dan Jasa | 302,283,000 | 302,001,632 | 99.91 | (281,368) | (0.09) | |
| 3.07 3 06 01 17 0002 | Pengembangan Industri Kreatif. | 168,351,000 | 168,266,160 | 99.95 | (84,840) | (0.05) | |
| 3.07 3 06 01 17 0002 5 2 1 | Belanja Pegawai | 79,704,000 | 79,704,000 | 100 | 0 | 0 | |
| 3.07 3 06 01 17 0002 5 2 2 | Belanja Barang Dan Jasa | 88,647,000 | 88,562,160 | 99.9 | (84,840) | (0.1) | |
| 3.07 3 06 01 17 0003 | Pengembangan Jejaring Pemasaran Berbasis E-commerce | 7,243,000 | 7,240,500 | 99.97 | (2,500) | (0.03) | |
| 3.07 3 06 01 17 0003 5 2 1 | Belanja Pegawai | 0 | 0 | 0 | 0 | 0 | |
| 3.07 3 06 01 17 0003 5 2 2 | Belanja Barang Dan Jasa | 7,243,000 | 7,240,500 | 99.97 | (2,500) | (0.03) | |
| 3.07 3 06 01 18 | PENGEMBANGAN TEKNOLOGI LOGAM DAN KAYU | 1,080,569,000 | 1,067,206,600 | 98.76 | (13,362,400) | (1.24) | |
| 3.07 3 06 01 18 0001 | Peningkatan Layanan Jasa Keteknikan. | 1,077,730,000 | 1,064,367,600 | 98.76 | (13,362,400) | (1.24) | |
| 3.07 3 06 01 18 0001 5 2 1 | Belanja Pegawai | 1,004,250,000 | 1,004,250,000 | 100 | 0 | 0 | |
| 3.07 3 06 01 18 0001 5 2 2 | Belanja Barang Dan Jasa | 73,480,000 | 60,117,600 | 81.81 | (13,362,400) | (18.19) | |
| 3.07 3 06 01 18 0002 | Pengembangan Rekayasa Dan Penerapan Teknologi Industri Logam Dan Kayu | 2,839,000 | 2,839,000 | 100 | 0 | 0 | |
| 3.07 3 06 01 18 0002 5 2 1 | Belanja Pegawai | 0 | 0 | 0 | 0 | 0 | |
| 3.07 3 06 01 18 0002 5 2 2 | Belanja Barang Dan Jasa | 2,839,000 | 2,839,000 | 100 | 0 | 0 | |
| 3.07 3 06 01 19 | PENGEMBANGAN PRODUK TEKSTIL DAN ALAS KAKI | 3,725,003,000 | 3,488,397,280 | 93.65 | (236,605,720) | (6.35) | |
| 3.07 3 06 01 19 0001 | Peningkatan Sdm Industri Produk Tekstil Dan Alas Kaki | 1,282,647,000 | 1,210,894,460 | 94.41 | (71,752,540) | (5.59) | |
| 3.07 3 06 01 19 0001 5 2 1 | Belanja Pegawai | 287,459,000 | 286,359,000 | 99.62 | (1,100,000) | (0.38) | |
| 3.07 3 06 01 19 0001 5 2 2 | Belanja Barang Dan Jasa | 925,188,000 | 859,135,460 | 92.86 | (66,052,540) | (7.14) | |
| 3.07 3 06 01 19 0001 5 2 3 | Belanja Modal | 70,000,000 | 65,400,000 | 93.43 | (4,600,000) | (6.57) | |
| 3.07 3 06 01 19 0002 | Peningkatan Layanan Jasa Pelatihan Industri Tekstil Dan Alas Kaki | 192,356,000 | 192,102,320 | 99.87 | (253,680) | (0.13) | |
| 3.07 3 06 01 19 0002 5 2 1 | Belanja Pegawai | 144,408,000 | 144,408,000 | 100 | 0 | 0 | |
| 3.07 3 06 01 19 0002 5 2 2 | Belanja Barang Dan Jasa | 47,948,000 | 47,694,320 | 99.47 | (253,680) | (0.53) | |
| 3.07 3 06 01 19 0003 | Pembinaan Lingkungan Sosial Melalui Penyediaan Sarana Prasarana Kelembagaan Dan Pelatihan Ketrampilan Bagi Masyarakat Di Wilayah Iht | 2,250,000,000 | 2,085,400,500 | 92.68 | (164,599,500) | (7.32) | |
| 3.07 3 06 01 19 0003 5 2 1 | Belanja Pegawai | 322,500,000 | 296,230,000 | 91.85 | (26,270,000) | (8.15) | |
| 3.07 3 06 01 19 0003 5 2 2 | Belanja Barang Dan Jasa | 1,668,300,000 | 1,536,920,500 | 92.12 | (131,379,500) | (7.88) | |
| 3.07 3 06 01 19 0003 5 2 3 | Belanja Modal | 259,200,000 | 252,250,000 | 97.32 | (6,950,000) | (2.68) | |

SKPKD

URUSAN PEMERINTAHAN : FUNGSI LAINNYA
 ORGANISASI : SKPKD
 SUB. UNIT ORGANISASI : SKPKD

| KODE REKENING | URAIAN KELOMPOK JENIS OBYEK, RINCIAN OBYEK | JUMLAH ANGGARAN SETELAH PERUBAHAN | REALISASI | | BERTAMBAH (BERKURANG) | | DASAR HUKUM |
|--------------------------|---------------------------------------------------|-----------------------------------|---------------------------|---------------|----------------------------|---------------|---------------------------------------------------------------------------------------------------------------------------------------|
| | | | Rp | % | Rp | % | |
| 1 | 2 | 3 | 4 | 5=4/3x100 | 6=4-3 | 7=6/3X100 | 8 |
| 4.06 4 06 00 00 00 4 | PENDAPATAN | 12,516,955,246,000 | 12,269,472,942,491 | 98.02 | (247,482,303,509) | (1.98) | |
| 4.06 4 06 00 00 00 4 1 | PENDAPATAN ASLI DAERAH | 528,788,165,000 | 544,019,287,198 | 102.88 | 15,231,122,198 | 2.88 | |
| 4.06 4 06 00 00 00 4 1 3 | Hasil Pengelolaan Kekayaan Daerah Yang Dipisahkan | 528,788,165,000 | 530,091,029,137 | 100.25 | 1,302,864,137 | 0.25 | Peraturan Daerah Nomor 4 Tahun 2020 tentang Perubahan Anggaran Pendapatan dan Belanja Daerah Provinsi Jawa Tengah Tahun Anggaran 2020 |
| 4.06 4 06 00 00 00 4 1 4 | Lain-lain Pendapatan Asli Daerah Yang Sah | 0 | 13,928,258,061 | 0 | 13,928,258,061 | 0 | Peraturan Daerah Nomor 4 Tahun 2020 tentang Perubahan Anggaran Pendapatan dan Belanja Daerah Provinsi Jawa Tengah Tahun Anggaran 2020 |
| 4.06 4 06 00 00 00 4 2 | DANA PERIMBANGAN | 11,896,302,626,000 | 11,632,787,041,293 | 102.88 | (263,515,584,707) | 2.88 | Peraturan Daerah Nomor 4 Tahun 2020 tentang Perubahan Anggaran Pendapatan dan Belanja Daerah Provinsi Jawa Tengah Tahun Anggaran 2020 |
| 4.06 4 06 00 00 00 4 2 1 | Bagi Hasil Pajak/bagi Hasil Bukan Pajak | 970,386,689,000 | 860,280,136,541 | 88.65 | (110,106,552,459) | (11.35) | |
| 4.06 4 06 00 00 00 4 2 2 | Dana Alokasi Umum | 3,460,064,369,000 | 3,438,709,973,000 | 99.38 | (21,354,396,000) | (0.62) | |
| 4.06 4 06 00 00 00 4 2 3 | Dana Alokasi Khusus | 7,465,851,568,000 | 7,333,796,931,752 | 98.23 | (132,054,636,248) | (1.77) | |
| 4.06 4 06 00 00 00 4 3 | LAIN-LAIN PENDAPATAN DAERAH YANG SAH | 91,864,455,000 | 92,666,614,000 | 102.88 | 802,159,000 | 2.88 | |
| 4.06 4 06 00 00 00 4 3 1 | Pendapatan Hibah | 23,652,000,000 | 23,352,000,000 | 98.73 | (300,000,000) | (1.27) | Peraturan Daerah Nomor 4 Tahun 2020 tentang Perubahan Anggaran Pendapatan dan Belanja Daerah Provinsi Jawa Tengah Tahun Anggaran 2020 |
| 4.06 4 06 00 00 00 4 3 6 | Pendapatan Lainnya | 0 | 1,102,159,000 | 0 | 1,102,159,000 | 0 | Peraturan Daerah Nomor 4 Tahun 2020 tentang Perubahan Anggaran Pendapatan dan Belanja Daerah Provinsi Jawa Tengah Tahun Anggaran 2020 |
| 4.06 4 06 00 00 00 4 3 7 | Dana Insentif Daerah | 68,212,455,000 | 68,212,455,000 | 100 | 0 | 0 | Peraturan Daerah Nomor 4 Tahun 2020 tentang Perubahan Anggaran Pendapatan dan Belanja Daerah Provinsi Jawa Tengah Tahun Anggaran 2020 |
| 4.06 4 06 00 00 00 5 | BELANJA | 15,212,847,187,000 | 14,066,346,432,809 | 92.46 | (1,146,500,754,191) | (7.54) | |
| 4.06 4 06 00 00 00 5 1 | BELANJA TIDAK LANGSUNG | 15,212,847,187,000 | 14,066,346,432,809 | 92.46 | (1,146,500,754,191) | (7.54) | Peraturan Daerah Nomor 4 Tahun 2020 tentang Perubahan Anggaran Pendapatan dan Belanja Daerah Provinsi Jawa Tengah Tahun Anggaran 2020 |

| KODE REKENING | URAIAN KELOMPOK JENIS OBYEK, RINCIAN OBYEK | JUMLAH ANGGARAN SETELAH PERUBAHAN | REALISASI | | BERTAMBAH (BERKURANG) | | DASAR HUKUM |
|-------------------------------|-------------------------------------------------------------------------------|-----------------------------------|--------------------------|---------------|-----------------------|-------------|---------------------------------------------------------------------------------------------------------------------------------------|
| | | | Rp | % | Rp | % | |
| 1 | 2 | 3 | 4 | 5=4/3x100 | 6=4-3 | 7=6/3X100 | 8 |
| 4.06 4 06 00 00 00 5 1 4 | Belanja Hibah | 5,761,071,145,000 | 5,593,181,623,109 | 97.09 | (167,889,521,891) | (2.91) | |
| 4.06 4 06 00 00 00 5 1 5 | Belanja Bantuan Sosial | 48,292,000,000 | 42,407,250,000 | 87.81 | (5,884,750,000) | (12.19) | |
| 4.06 4 06 00 00 00 5 1 6 | Belanja Bagi Hasil Kepada Provinsi/kabupaten/kota Dan Pemerintah Desa | 5,399,670,659,000 | 4,633,245,749,888 | 85.81 | (766,424,909,112) | (14.19) | |
| 4.06 4 06 00 00 00 5 1 7 | Belanja Bantuan Keuangan Kepada Provinsi/kabupaten/kota Dan Pemerintahan Desa | 2,169,569,542,000 | 2,013,626,831,241 | 92.81 | (155,942,710,759) | (7.19) | |
| 4.06 4 06 00 00 00 5 1 8 | Belanja Tidak Terduga | 1,834,243,841,000 | 1,783,884,978,571 | 97.25 | (50,358,862,429) | (2.75) | |
| 4.06 4 06 00 00 00 6 | PEMBIAYAAN DAERAH | 1,119,157,447,000 | 1,119,348,228,370 | 100.02 | 190,781,370 | 0.02 | |
| 4.06 4 06 00 00 00 6 1 | PENERIMAAN PEMBIAYAAN DAERAH | 1,119,157,447,000 | 1,119,348,228,370 | 100.02 | 190,781,370 | 0.02 | Peraturan Daerah Nomor 4 Tahun 2020 tentang Perubahan Anggaran Pendapatan dan Belanja Daerah Provinsi Jawa Tengah Tahun Anggaran 2020 |
| 4.06 4 06 00 00 00 6 1 1 | Sisa Lebih Perhitungan Anggaran Tahun Anggaran Sebelumnya | 1,119,157,447,000 | 1,119,095,687,470 | 99.99 | (61,759,530) | (0.01) | |
| 4.06 4 06 00 00 00 6 1 9 | Penerimaan Pinjaman Pokok Dana Bergulir | - | 252,540,900 | - | 252,540,900 | - | |
| 4.06 4 06 00 00 00 6 2 | PENGELUARAN PEMBIAYAAN DAERAH | - | - | - | - | - | Peraturan Daerah Nomor 4 Tahun 2020 tentang Perubahan Anggaran Pendapatan dan Belanja Daerah Provinsi Jawa Tengah Tahun Anggaran 2020 |
| 4.06 4 06 00 00 00 6 2 2 | Penyertaan Modal (investasi) Pemerintah Daerah | - | - | - | - | - | |

KDH/WKDH

DPRD

SEKRETARIAT DAERAH

URUSAN PEMERINTAHAN : FUNGSI LAINNYA
 ORGANISASI : SEKRETARIAT DAERAH
 SUB. UNIT ORGANISASI : SEKRETARIAT DAERAH

| KODE REKENING | URAIAN KELOMPOK JENIS OBYEK, RINCIAN OBYEK | JUMLAH ANGGARAN SETELAH PERUBAHAN | REALISASI | | BERTAMBAH (BERKURANG) | | DASAR HUKUM |
|----------------------------|-----------------------------------------------------------------------------------------|-----------------------------------|-----------------|-----------|-----------------------|-----------|---------------------------------------------------------------------------------------------------------------------------------------|
| | | | Rp | % | Rp | % | |
| 1 | 2 | 3 | 4 | 5=4/3x100 | 6=4-3 | 7=6/3X100 | 8 |
| 4.06 4 06 03 00 00 4 | PENDAPATAN | 326,000,000 | 440,106,000 | 135 | 114,106,000 | 35 | Peraturan Daerah Nomor 4 Tahun 2020 tentang Perubahan Anggaran Pendapatan dan Belanja Daerah Provinsi Jawa Tengah Tahun Anggaran 2020 |
| 4.06 4 06 03 00 00 4 1 | PENDAPATAN ASLI DAERAH | 326,000,000 | 440,106,000 | 135 | 114,106,000 | 35 | |
| 4.06 4 06 03 00 00 4 1 2 | Hasil Retribusi Daerah | 326,000,000 | 440,106,000 | 135 | 114,106,000 | 35 | |
| 4.06 4 06 03 00 00 5 | BELANJA | 164,828,221,000 | 159,553,415,257 | 96.8 | (5,274,805,743) | (3.2) | Peraturan Daerah Nomor 4 Tahun 2020 tentang Perubahan Anggaran Pendapatan dan Belanja Daerah Provinsi Jawa Tengah Tahun Anggaran 2020 |
| 4.06 4 06 03 00 00 5 1 | BELANJA TIDAK LANGSUNG | 85,767,834,000 | 82,510,367,139 | 96.2 | (3,257,466,861) | (3.8) | |
| 4.06 4 06 03 00 00 5 1 1 | Belanja Pegawai | 85,767,834,000 | 82,510,367,139 | 96.2 | (3,257,466,861) | (3.8) | |
| 4.06 4 06 03 | BELANJA LANGSUNG | 79,060,387,000 | 77,043,048,118 | 97.45 | (2,017,338,882) | (2.55) | Peraturan Daerah Nomor 4 Tahun 2020 tentang Perubahan Anggaran Pendapatan dan Belanja Daerah Provinsi Jawa Tengah Tahun Anggaran 2020 |
| 4.06 4 06 03 01 | MANAJEMEN ADMINISTRASI PELAYANAN UMUM, KEPEGAWAIAN DAN KEUANGAN PERANGKAT DAERAH | 41,538,803,000 | 40,509,676,819 | 97.52 | (1,029,126,181) | (2.48) | |
| 4.06 4 06 03 01 0001 | Kegiatan Administrasi Pelayanan Keuangan Perangkat Daerah | 1,025,431,000 | 1,002,079,200 | 97.72 | (23,351,800) | (2.28) | |
| 4.06 4 06 03 01 0001 5 2 1 | Belanja Pegawai | 633,000,000 | 609,900,000 | 96.35 | (23,100,000) | (3.65) | |
| 4.06 4 06 03 01 0001 5 2 2 | Belanja Barang Dan Jasa | 392,431,000 | 392,179,200 | 99.94 | (251,800) | (0.06) | |
| 4.06 4 06 03 01 0002 | Kegiatan Pelayanan Jasa Surat Menyurat Dan Kearsipan Perangkat Daerah | 318,765,000 | 311,613,329 | 97.76 | (7,151,671) | (2.24) | |
| 4.06 4 06 03 01 0002 5 2 1 | Belanja Pegawai | 1,400,000 | 1,400,000 | 100 | 0 | 0 | |
| 4.06 4 06 03 01 0002 5 2 2 | Belanja Barang Dan Jasa | 317,365,000 | 310,213,329 | 97.75 | (7,151,671) | (2.25) | |
| 4.06 4 06 03 01 0003 | Kegiatan Penyediaan Jasa Komunikasi, Air Dan Listrik Perangkat Daerah | 6,000,000,000 | 5,537,500,520 | 92.29 | (462,499,480) | (7.71) | |
| 4.06 4 06 03 01 0003 5 2 2 | Belanja Barang Dan Jasa | 6,000,000,000 | 5,537,500,520 | 92.29 | (462,499,480) | (7.71) | |
| 4.06 4 06 03 01 0004 | Kegiatan Penyediaan Jaminan Barang Milik Daerah | 821,443,000 | 749,682,057 | 91.26 | (71,760,943) | (8.74) | |
| 4.06 4 06 03 01 0004 5 2 1 | Belanja Pegawai | 84,150,000 | 80,200,000 | 95.31 | (3,950,000) | (4.69) | |

| KODE REKENING | URAIAN KELOMPOK JENIS OBYEK, RINCIAN OBYEK | JUMLAH ANGGARAN SETELAH PERUBAHAN | REALISASI | | BERTAMBAH (BERKURANG) | | DASAR HUKUM |
|----------------------------|--------------------------------------------------------------------------------------|-----------------------------------|----------------|-----------|-----------------------|-----------|-------------|
| | | | Rp | % | Rp | % | |
| 1 | 2 | 3 | 4 | 5=4/3x100 | 6=4-3 | 7=6/3X100 | 8 |
| 4.06 4 06 03 01 0004 5 2 2 | Belanja Barang Dan Jasa | 737,293,000 | 669,482,057 | 90.8 | (67,810,943) | (9.2) | |
| 4.06 4 06 03 01 0005 | Kegiatan Penyediaan Jasa Kebersihan Dan Pelayanan Perkantoran Perangkat Daerah | 13,404,668,000 | 13,207,848,212 | 98.53 | (196,819,788) | (1.47) | |
| 4.06 4 06 03 01 0005 5 2 1 | Belanja Pegawai | 2,770,600,000 | 2,770,600,000 | 100 | 0 | 0 | |
| 4.06 4 06 03 01 0005 5 2 2 | Belanja Barang Dan Jasa | 10,634,068,000 | 10,437,248,212 | 98.15 | (196,819,788) | (1.85) | |
| 4.06 4 06 03 01 0006 | Kegiatan Rapat Koordinasi Dan Konsultasi Dalam Dan Luar Daerah Perangkat Daerah | 1,920,428,000 | 1,883,296,938 | 98.07 | (37,131,062) | (1.93) | |
| 4.06 4 06 03 01 0006 5 2 2 | Belanja Barang Dan Jasa | 1,920,428,000 | 1,883,296,938 | 98.07 | (37,131,062) | (1.93) | |
| 4.06 4 06 03 01 0007 | Kegiatan Pelayanan Penyediaan Makan Minum Rapat Perangkat Daerah | 4,335,268,000 | 4,332,371,533 | 99.93 | (2,896,467) | (0.07) | |
| 4.06 4 06 03 01 0007 5 2 1 | Belanja Pegawai | 2,400,000 | 1,600,000 | 66.67 | (800,000) | (33.33) | |
| 4.06 4 06 03 01 0007 5 2 2 | Belanja Barang Dan Jasa | 4,332,868,000 | 4,330,771,533 | 99.95 | (2,096,467) | (0.05) | |
| 4.06 4 06 03 01 0008 | Kegiatan Penyediaan Bahan Bacaan/buku Perpustakaan Perangkat Daerah | 65,890,000 | 53,920,000 | 81.83 | (11,970,000) | (18.17) | |
| 4.06 4 06 03 01 0008 5 2 2 | Belanja Barang Dan Jasa | 65,890,000 | 53,920,000 | 81.83 | (11,970,000) | (18.17) | |
| 4.06 4 06 03 01 0010 | Kegiatan Pemeliharaan Rutin /berkala Sarana Kantor Dan Rumah Tangga Perangkat Daerah | 2,243,270,000 | 2,159,925,150 | 96.28 | (83,344,850) | (3.72) | |
| 4.06 4 06 03 01 0010 5 2 1 | Belanja Pegawai | 2,400,000 | 2,400,000 | 100 | 0 | 0 | |
| 4.06 4 06 03 01 0010 5 2 2 | Belanja Barang Dan Jasa | 2,240,870,000 | 2,157,525,150 | 96.28 | (83,344,850) | (3.72) | |
| 4.06 4 06 03 01 0011 | Kegiatan Penyediaan Sarana Dan Prasarana Kantor | 2,350,375,000 | 2,341,707,220 | 99.63 | (8,667,780) | (0.37) | |
| 4.06 4 06 03 01 0011 5 2 3 | Belanja Modal | 2,350,375,000 | 2,341,707,220 | 99.63 | (8,667,780) | (0.37) | |
| 4.06 4 06 03 01 0013 | Kegiatan Pengadaan Kendaraan Dinas/operasional | 2,923,395,000 | 2,921,912,400 | 99.95 | (1,482,600) | (0.05) | |
| 4.06 4 06 03 01 0013 5 2 2 | Belanja Barang Dan Jasa | 0 | 0 | 0 | 0 | 0 | |
| 4.06 4 06 03 01 0013 5 2 3 | Belanja Modal | 2,923,395,000 | 2,921,912,400 | 99.95 | (1,482,600) | (0.05) | |
| 4.06 4 06 03 01 0014 | Kegiatan Pengadaan Pakaian Dinas | 84,836,000 | 84,780,000 | 99.93 | (56,000) | (0.07) | |
| 4.06 4 06 03 01 0014 5 2 1 | Belanja Pegawai | 0 | 0 | 0 | 0 | 0 | |
| 4.06 4 06 03 01 0014 5 2 2 | Belanja Barang Dan Jasa | 84,836,000 | 84,780,000 | 99.93 | (56,000) | (0.07) | |
| 4.06 4 06 03 01 0015 | Kegiatan Pendidikan Dan Pelatihan Formal | 33,972,000 | 33,437,600 | 98.43 | (534,400) | (1.57) | |
| 4.06 4 06 03 01 0015 5 2 2 | Belanja Barang Dan Jasa | 33,972,000 | 33,437,600 | 98.43 | (534,400) | (1.57) | |
| 4.06 4 06 03 01 0016 | Kegiatan Pelayanan Informasi Perangkat Daerah | 47,529,000 | 45,976,500 | 96.73 | (1,552,500) | (3.27) | |
| 4.06 4 06 03 01 0016 5 2 1 | Belanja Pegawai | 0 | 0 | 0 | 0 | 0 | |
| 4.06 4 06 03 01 0016 5 2 2 | Belanja Barang Dan Jasa | 47,529,000 | 45,976,500 | 96.73 | (1,552,500) | (3.27) | |
| 4.06 4 06 03 01 0020 | Kegiatan Penyediaan Perlengkapan Pendukung Perkantoran | 513,179,000 | 508,166,000 | 99.02 | (5,013,000) | (0.98) | |
| 4.06 4 06 03 01 0020 5 2 2 | Belanja Barang Dan Jasa | 513,179,000 | 508,166,000 | 99.02 | (5,013,000) | (0.98) | |

| KODE REKENING | URAIAN KELOMPOK JENIS OBYEK, RINCIAN OBYEK | JUMLAH ANGGARAN SETELAH PERUBAHAN | REALISASI | | BERTAMBAH (BERKURANG) | | DASAR HUKUM |
|----------------------------|--------------------------------------------------------------------------------------------------------|-----------------------------------|----------------------|--------------|-----------------------|---------------|-------------|
| | | | Rp | % | Rp | % | |
| 1 | 2 | 3 | 4 | 5=4/3x100 | 6=4-3 | 7=6/3X100 | 8 |
| 4.06 4 06 03 01 0021 | Kegiatan Pemeliharaan Rutin/berkala Rumah Jabatan/rumah Dinas/gedung Kantor Setda Provinsi Jawa Tengah | 3,313,122,000 | 3,232,271,391 | 97.56 | (80,850,609) | (2.44) | |
| 4.06 4 06 03 01 0021 5 2 1 | Belanja Pegawai | 0 | 0 | 0 | 0 | 0 | |
| 4.06 4 06 03 01 0021 5 2 2 | Belanja Barang Dan Jasa | 3,313,122,000 | 3,232,271,391 | 97.56 | (80,850,609) | (2.44) | |
| 4.06 4 06 03 01 0022 | Kegiatan Pemeliharaan Rutin/berkala Kendaraan Dinas Operasional Setda Provinsi Jawa Tengah | 1,912,702,000 | 1,881,908,569 | 98.39 | (30,793,431) | (1.61) | |
| 4.06 4 06 03 01 0022 5 2 2 | Belanja Barang Dan Jasa | 1,912,702,000 | 1,881,908,569 | 98.39 | (30,793,431) | (1.61) | |
| 4.06 4 06 03 01 0023 | Kegiatan Pengelolaan Administrasi Kepegawaian Perangkat Daerah | 224,530,000 | 221,280,200 | 98.55 | (3,249,800) | (1.45) | |
| 4.06 4 06 03 01 0023 5 2 2 | Belanja Barang Dan Jasa | 224,530,000 | 221,280,200 | 98.55 | (3,249,800) | (1.45) | |
| 4.06 4 06 03 02 | PERENCANAAN DAN EVALUASI KINERJA PERANGKAT DAERAH | 172,203,000 | 171,612,000 | 99.66 | (591,000) | (0.34) | |
| 4.06 4 06 03 02 0001 | Kegiatan Penyusunan Dokumen Perencanaan Perangkat Daerah | 128,738,000 | 128,584,500 | 99.88 | (153,500) | (0.12) | |
| 4.06 4 06 03 02 0001 5 2 1 | Belanja Pegawai | 800,000 | 800,000 | 100 | 0 | 0 | |
| 4.06 4 06 03 02 0001 5 2 2 | Belanja Barang Dan Jasa | 127,938,000 | 127,784,500 | 99.88 | (153,500) | (0.12) | |
| 4.06 4 06 03 02 0002 | Kegiatan Penyusunan Dokumen Evaluasi Kinerja Perangkat Daerah | 43,465,000 | 43,027,500 | 98.99 | (437,500) | (1.01) | |
| 4.06 4 06 03 02 0002 5 2 2 | Belanja Barang Dan Jasa | 43,465,000 | 43,027,500 | 98.99 | (437,500) | (1.01) | |
| 4.06 4 06 03 15 | PENINGKATAN SINERGI PENYELENGGARAAN PEMERINTAHAN DAERAH | 2,368,850,000 | 2,316,040,358 | 97.77 | (52,809,642) | (2.23) | |
| 4.06 4 06 03 15 0001 | Kegiatan Penyusunan Kebijakan Bidang Perencanaan, Keuangan, Pendapatan Dan Aset | 13,830,000 | 13,569,000 | 98.11 | (261,000) | (1.89) | |
| 4.06 4 06 03 15 0001 5 2 2 | Belanja Barang Dan Jasa | 13,830,000 | 13,569,000 | 98.11 | (261,000) | (1.89) | |
| 4.06 4 06 03 15 0002 | Kegiatan Penyusunan Kebijakan Bidang Perindustrian Dan Perdagangan | 32,322,000 | 30,011,200 | 92.85 | (2,310,800) | (7.15) | |
| 4.06 4 06 03 15 0002 5 2 2 | Belanja Barang Dan Jasa | 32,322,000 | 30,011,200 | 92.85 | (2,310,800) | (7.15) | |
| 4.06 4 06 03 15 0003 | Kegiatan Penyusunan Kebijakan Bidang Koperasi, Lkm Dan Ukm | 189,422,000 | 188,202,000 | 99.36 | (1,220,000) | (0.64) | |
| 4.06 4 06 03 15 0003 5 2 1 | Belanja Pegawai | 9,000,000 | 9,000,000 | 100 | 0 | 0 | |
| 4.06 4 06 03 15 0003 5 2 2 | Belanja Barang Dan Jasa | 180,422,000 | 179,202,000 | 99.32 | (1,220,000) | (0.68) | |
| 4.06 4 06 03 15 0004 | Kegiatan Penyusunan Kebijakan Bidang Keuangan | 180,420,000 | 180,247,617 | 99.9 | (172,383) | (0.1) | |
| 4.06 4 06 03 15 0004 5 2 1 | Belanja Pegawai | 1,800,000 | 1,800,000 | 100 | 0 | 0 | |
| 4.06 4 06 03 15 0004 5 2 2 | Belanja Barang Dan Jasa | 178,620,000 | 178,447,617 | 99.9 | (172,383) | (0.1) | |
| 4.06 4 06 03 15 0005 | Kegiatan Penyusunan Kebijakan Bumd Bidang Jasa Dan Produksi | 78,950,000 | 78,500,300 | 99.43 | (449,700) | (0.57) | |
| 4.06 4 06 03 15 0005 5 2 2 | Belanja Barang Dan Jasa | 78,950,000 | 78,500,300 | 99.43 | (449,700) | (0.57) | |
| 4.06 4 06 03 15 0006 | Kegiatan Penyusunan Kebijakan Bidang Perhubungan | 59,392,000 | 56,229,000 | 94.67 | (3,163,000) | (5.33) | |
| 4.06 4 06 03 15 0006 5 2 1 | Belanja Pegawai | 300,000 | 300,000 | 100 | 0 | 0 | |

| KODE REKENING | URAIAN KELOMPOK JENIS OBYEK, RINCIAN OBYEK | JUMLAH ANGGARAN SETELAH PERUBAHAN | REALISASI | | BERTAMBAH (BERKURANG) | | DASAR HUKUM |
|----------------------------|------------------------------------------------------------------------------------------------------|-----------------------------------|-------------|-----------|-----------------------|-----------|-------------|
| | | | Rp | % | Rp | % | |
| 1 | 2 | 3 | 4 | 5=4/3x100 | 6=4-3 | 7=6/3X100 | 8 |
| 4.06 4 06 03 15 0006 5 2 2 | Belanja Barang Dan Jasa | 59,092,000 | 55,929,000 | 94.65 | (3,163,000) | (5.35) | |
| 4.06 4 06 03 15 0007 | Kegiatan Penyusunan Kebijakan Bidang Penanaman Modal Dan Pariwisata | 73,730,000 | 73,704,300 | 99.97 | (25,700) | (0.03) | |
| 4.06 4 06 03 15 0007 5 2 1 | Belanja Pegawai | 1,000,000 | 1,000,000 | 100 | 0 | 0 | |
| 4.06 4 06 03 15 0007 5 2 2 | Belanja Barang Dan Jasa | 72,730,000 | 72,704,300 | 99.96 | (25,700) | (0.04) | |
| 4.06 4 06 03 15 0008 | Kegiatan Penyusunan Kebijakan Bidang Pendidikan, Kebudayaan Dan Perpustakaan | 7,500,000 | 7,273,000 | 96.97 | (227,000) | (3.03) | |
| 4.06 4 06 03 15 0008 5 2 1 | Belanja Pegawai | 0 | 0 | 0 | 0 | 0 | |
| 4.06 4 06 03 15 0008 5 2 2 | Belanja Barang Dan Jasa | 7,500,000 | 7,273,000 | 96.97 | (227,000) | (3.03) | |
| 4.06 4 06 03 15 0009 | Kegiatan Penyusunan Kebijakan Bidang Kepemudaan Dan Olah Raga | 31,982,000 | 31,456,936 | 98.36 | (525,064) | (1.64) | |
| 4.06 4 06 03 15 0009 5 2 2 | Belanja Barang Dan Jasa | 31,982,000 | 31,456,936 | 98.36 | (525,064) | (1.64) | |
| 4.06 4 06 03 15 0010 | Kegiatan Penyusunan Kebijakan Bidang Keagamaan | 34,400,000 | 23,160,000 | 67.33 | (11,240,000) | (32.67) | |
| 4.06 4 06 03 15 0010 5 2 2 | Belanja Barang Dan Jasa | 34,400,000 | 23,160,000 | 67.33 | (11,240,000) | (32.67) | |
| 4.06 4 06 03 15 0011 | Kegiatan Penyusunan Kebijakan Bidang Kesehatan | 4,240,000 | 4,240,000 | 100 | 0 | 0 | |
| 4.06 4 06 03 15 0011 5 2 1 | Belanja Pegawai | 0 | 0 | 0 | 0 | 0 | |
| 4.06 4 06 03 15 0011 5 2 2 | Belanja Barang Dan Jasa | 4,240,000 | 4,240,000 | 100 | 0 | 0 | |
| 4.06 4 06 03 15 0012 | Kegiatan Penyusunan Kebijakan Bidang Sosial, Tenaga Kerja Dan Transmigrasi | 34,226,000 | 23,010,950 | 67.23 | (11,215,050) | (32.77) | |
| 4.06 4 06 03 15 0012 5 2 1 | Belanja Pegawai | 0 | 0 | 0 | 0 | 0 | |
| 4.06 4 06 03 15 0012 5 2 2 | Belanja Barang Dan Jasa | 34,226,000 | 23,010,950 | 67.23 | (11,215,050) | (32.77) | |
| 4.06 4 06 03 15 0013 | Kegiatan Penyusunan Kebijakan Bidang Pemberdayaan Perempuan Dan Perlindungan Anak | 1,000,000 | 1,000,000 | 100 | 0 | 0 | |
| 4.06 4 06 03 15 0013 5 2 1 | Belanja Pegawai | 0 | 0 | 0 | 0 | 0 | |
| 4.06 4 06 03 15 0013 5 2 2 | Belanja Barang Dan Jasa | 1,000,000 | 1,000,000 | 100 | 0 | 0 | |
| 4.06 4 06 03 15 0014 | Kegiatan Penyusunan Kebijakan Bidang Pemberdayaan Masyarakat Desa Dan Kependudukan Dan Cacatan Sipil | 28,260,000 | 28,260,000 | 100 | 0 | 0 | |
| 4.06 4 06 03 15 0014 5 2 2 | Belanja Barang Dan Jasa | 28,260,000 | 28,260,000 | 100 | 0 | 0 | |
| 4.06 4 06 03 15 0016 | Kegiatan Penyusunan Kebijakan Bidang Pu Dan Penataan Ruang | 193,366,000 | 185,132,930 | 95.74 | (8,233,070) | (4.26) | |
| 4.06 4 06 03 15 0016 5 2 1 | Belanja Pegawai | 0 | 0 | 0 | 0 | 0 | |
| 4.06 4 06 03 15 0016 5 2 2 | Belanja Barang Dan Jasa | 193,366,000 | 185,132,930 | 95.74 | (8,233,070) | (4.26) | |
| 4.06 4 06 03 15 0017 | Kegiatan Penyusunan Kebijakan Bidang Perumahan Rakyat Dan Kawasan Permukiman | 111,415,000 | 110,503,200 | 99.18 | (911,800) | (0.82) | |
| 4.06 4 06 03 15 0017 5 2 2 | Belanja Barang Dan Jasa | 111,415,000 | 110,503,200 | 99.18 | (911,800) | (0.82) | |
| 4.06 4 06 03 15 0018 | Kegiatan Penyusunan Kebijakan Bidang Lingkungan Hidup Dan Kehutanan | 54,483,000 | 54,412,023 | 99.87 | (70,977) | (0.13) | |
| 4.06 4 06 03 15 0018 5 2 2 | Belanja Barang Dan Jasa | 54,483,000 | 54,412,023 | 99.87 | (70,977) | (0.13) | |

| KODE REKENING | URAIAN KELOMPOK JENIS OBYEK, RINCIAN OBYEK | JUMLAH ANGGARAN SETELAH PERUBAHAN | REALISASI | | BERTAMBAH (BERKURANG) | | DASAR HUKUM |
|----------------------------|---------------------------------------------------------------------------|-----------------------------------|-----------------------|--------------|-----------------------|---------------|-------------|
| | | | Rp | % | Rp | % | |
| 1 | 2 | 3 | 4 | 5=4/3x100 | 6=4-3 | 7=6/3X100 | 8 |
| 4.06 4 06 03 15 0019 | Kegiatan Penyusunan Kebijakan Bidang Energi Dan Sumber Daya Mineral | 28,623,000 | 28,511,390 | 99.61 | (111,610) | (0.39) | |
| 4.06 4 06 03 15 0019 5 2 2 | Belanja Barang Dan Jasa | 28,623,000 | 28,511,390 | 99.61 | (111,610) | (0.39) | |
| 4.06 4 06 03 15 0020 | Kegiatan Penyusunan Kebijakan Bidang Ketahanan Pangan | 104,607,000 | 103,569,700 | 99.01 | (1,037,300) | (0.99) | |
| 4.06 4 06 03 15 0020 5 2 2 | Belanja Barang Dan Jasa | 104,607,000 | 103,569,700 | 99.01 | (1,037,300) | (0.99) | |
| 4.06 4 06 03 15 0021 | Kegiatan Penyusunan Kebijakan Bidang Kelautan Perikanan | 22,131,000 | 21,871,563 | 98.83 | (259,437) | (1.17) | |
| 4.06 4 06 03 15 0021 5 2 2 | Belanja Barang Dan Jasa | 22,131,000 | 21,871,563 | 98.83 | (259,437) | (1.17) | |
| 4.06 4 06 03 15 0022 | Kegiatan Penyusunan Kebijakan Bidang Pertanian, Peternakan Dan Perkebunan | 80,749,000 | 79,819,700 | 98.85 | (929,300) | (1.15) | |
| 4.06 4 06 03 15 0022 5 2 2 | Belanja Barang Dan Jasa | 80,749,000 | 79,819,700 | 98.85 | (929,300) | (1.15) | |
| 4.06 4 06 03 15 0023 | Kegiatan Penyusunan Kebijakan Bidang Pemerintahan | 17,738,000 | 11,288,000 | 63.64 | (6,450,000) | (36.36) | |
| 4.06 4 06 03 15 0023 5 2 2 | Belanja Barang Dan Jasa | 17,738,000 | 11,288,000 | 63.64 | (6,450,000) | (36.36) | |
| 4.06 4 06 03 15 0024 | Kegiatan Peningkatan Kerjasama Daerah Dalam Negeri | 692,855,000 | 691,453,300 | 99.8 | (1,401,700) | (0.2) | |
| 4.06 4 06 03 15 0024 5 2 1 | Belanja Pegawai | 1,800,000 | 1,800,000 | 100 | 0 | 0 | |
| 4.06 4 06 03 15 0024 5 2 2 | Belanja Barang Dan Jasa | 691,055,000 | 689,653,300 | 99.8 | (1,401,700) | (0.2) | |
| 4.06 4 06 03 15 0025 | Kegiatan Peningkatan Kerjasama Pemda Dengan Luar Negeri | 293,209,000 | 290,614,249 | 99.12 | (2,594,751) | (0.88) | |
| 4.06 4 06 03 15 0025 5 2 1 | Belanja Pegawai | 0 | 0 | 0 | 0 | 0 | |
| 4.06 4 06 03 15 0025 5 2 2 | Belanja Barang Dan Jasa | 293,209,000 | 290,614,249 | 99.12 | (2,594,751) | (0.88) | |
| 4.06 4 06 03 16 | PENATAAN PERATURAN PERUNDANG-UNDANGAN | 1,343,445,000 | 1,341,579,900 | 99.86 | (1,865,100) | (0.14) | |
| 4.06 4 06 03 16 0026 | Kegiatan Penyusunan/kajian Produk Hukum Daerah | 1,094,345,000 | 1,093,041,400 | 99.88 | (1,303,600) | (0.12) | |
| 4.06 4 06 03 16 0026 5 2 1 | Belanja Pegawai | 990,600,000 | 990,600,000 | 100 | 0 | 0 | |
| 4.06 4 06 03 16 0026 5 2 2 | Belanja Barang Dan Jasa | 103,745,000 | 102,441,400 | 98.74 | (1,303,600) | (1.26) | |
| 4.06 4 06 03 16 0027 | Kegiatan Kajian Dan Sosialisasi Produk Hukum Daerah | 249,100,000 | 248,538,500 | 99.77 | (561,500) | (0.23) | |
| 4.06 4 06 03 16 0027 5 2 1 | Belanja Pegawai | 195,000,000 | 195,000,000 | 100 | 0 | 0 | |
| 4.06 4 06 03 16 0027 5 2 2 | Belanja Barang Dan Jasa | 54,100,000 | 53,538,500 | 98.96 | (561,500) | (1.04) | |
| 4.06 4 06 03 17 | PENINGKATAN KUALITAS PELAKSANAAN KEBYAKAN DAERAH | 11,890,150,000 | 11,273,478,735 | 94.81 | (616,671,265) | (5.19) | |
| 4.06 4 06 03 17 0001 | Kegiatan Pengendalian Pembangunan Daerah | 315,096,000 | 307,412,550 | 97.56 | (7,683,450) | (2.44) | |
| 4.06 4 06 03 17 0001 5 2 1 | Belanja Pegawai | 2,000,000 | 2,000,000 | 100 | 0 | 0 | |
| 4.06 4 06 03 17 0001 5 2 2 | Belanja Barang Dan Jasa | 313,096,000 | 305,412,550 | 97.55 | (7,683,450) | (2.45) | |
| 4.06 4 06 03 17 0002 | Kegiatan Pemantauan Dan Evaluasi Pemanfaatan Dak Provinsi Jawa Tengah | 199,363,000 | 195,845,000 | 98.24 | (3,518,000) | (1.76) | |
| 4.06 4 06 03 17 0002 5 2 1 | Belanja Pegawai | 4,000,000 | 4,000,000 | 100 | 0 | 0 | |
| 4.06 4 06 03 17 0002 5 2 2 | Belanja Barang Dan Jasa | 195,363,000 | 191,845,000 | 98.2 | (3,518,000) | (1.8) | |

| KODE REKENING | URAIAN KELOMPOK JENIS OBYEK, RINCIAN OBYEK | JUMLAH ANGGARAN SETELAH PERUBAHAN | REALISASI | | BERTAMBAH (BERKURANG) | | DASAR HUKUM |
|----------------------------|----------------------------------------------------------------------------------------------------|-----------------------------------|---------------|-----------|-----------------------|-----------|-------------|
| | | | Rp | % | Rp | % | |
| 1 | 2 | 3 | 4 | 5=4/3x100 | 6=4-3 | 7=6/3X100 | 8 |
| 4.06 4 06 03 17 0004 | Kegiatan Pengendalian Bantuan Pembangunan Wilayah | 210,591,000 | 204,258,250 | 96.99 | (6,332,750) | (3.01) | |
| 4.06 4 06 03 17 0004 5 2 1 | Belanja Pegawai | 6,600,000 | 500,000 | 7.58 | (6,100,000) | (92.42) | |
| 4.06 4 06 03 17 0004 5 2 2 | Belanja Barang Dan Jasa | 203,991,000 | 203,758,250 | 99.89 | (232,750) | (0.11) | |
| 4.06 4 06 03 17 0006 | Kegiatan Pelaporan Dan Analisis Pelaksanaan Pembangunan | 602,341,000 | 588,644,600 | 97.73 | (13,696,400) | (2.27) | |
| 4.06 4 06 03 17 0006 5 2 1 | Belanja Pegawai | 2,000,000 | 2,000,000 | 100 | 0 | 0 | |
| 4.06 4 06 03 17 0006 5 2 2 | Belanja Barang Dan Jasa | 600,341,000 | 586,644,600 | 97.72 | (13,696,400) | (2.28) | |
| 4.06 4 06 03 17 0007 | Kegiatan Penyusunan Lkpi Gubernur Jawa Tengah | 1,119,195,000 | 1,035,265,500 | 92.5 | (83,929,500) | (7.5) | |
| 4.06 4 06 03 17 0007 5 2 1 | Belanja Pegawai | 738,500,000 | 660,300,000 | 89.41 | (78,200,000) | (10.59) | |
| 4.06 4 06 03 17 0007 5 2 2 | Belanja Barang Dan Jasa | 380,695,000 | 374,965,500 | 98.49 | (5,729,500) | (1.51) | |
| 4.06 4 06 03 17 0009 | Kegiatan Sinkronisasi Pelaksanaan Kebijakan Bidang Perindustrian, Perdagangan | 187,252,000 | 146,350,717 | 78.16 | (40,901,283) | (21.84) | |
| 4.06 4 06 03 17 0009 5 2 2 | Belanja Barang Dan Jasa | 187,252,000 | 146,350,717 | 78.16 | (40,901,283) | (21.84) | |
| 4.06 4 06 03 17 0010 | Kegiatan Sinkronisasi Pelaksanaan Dbhcht | 1,000,000,000 | 654,414,645 | 65.44 | (345,585,355) | (34.56) | |
| 4.06 4 06 03 17 0010 5 2 2 | Belanja Barang Dan Jasa | 1,000,000,000 | 654,414,645 | 65.44 | (345,585,355) | (34.56) | |
| 4.06 4 06 03 17 0011 | Kegiatan Sinkronisasi Pelaksanaan Kebijakan Bidang Koperasi, Lkm Dan Ukm | 200,423,000 | 199,276,500 | 99.43 | (1,146,500) | (0.57) | |
| 4.06 4 06 03 17 0011 5 2 1 | Belanja Pegawai | 16,000,000 | 16,000,000 | 100 | 0 | 0 | |
| 4.06 4 06 03 17 0011 5 2 2 | Belanja Barang Dan Jasa | 184,423,000 | 183,276,500 | 99.38 | (1,146,500) | (0.62) | |
| 4.06 4 06 03 17 0012 | Kegiatan Sinkronisasi Pelaksanaan Kebijakan Bidang Keuangan | 66,031,000 | 65,796,000 | 99.64 | (235,000) | (0.36) | |
| 4.06 4 06 03 17 0012 5 2 2 | Belanja Barang Dan Jasa | 66,031,000 | 65,796,000 | 99.64 | (235,000) | (0.36) | |
| 4.06 4 06 03 17 0013 | Kegiatan Sinkronisasi Pelaksanaan Kebijakan Bidang Jasa Dan Produksi | 60,000,000 | 59,598,250 | 99.33 | (401,750) | (0.67) | |
| 4.06 4 06 03 17 0013 5 2 2 | Belanja Barang Dan Jasa | 60,000,000 | 59,598,250 | 99.33 | (401,750) | (0.67) | |
| 4.06 4 06 03 17 0014 | Kegiatan Sinkronisasi Pelaksanaan Kebijakan Bidang Perhubungan | 34,838,000 | 31,870,000 | 91.48 | (2,968,000) | (8.52) | |
| 4.06 4 06 03 17 0014 5 2 2 | Belanja Barang Dan Jasa | 34,838,000 | 31,870,000 | 91.48 | (2,968,000) | (8.52) | |
| 4.06 4 06 03 17 0015 | Kegiatan Sinkronisasi Pelaksanaan Kebijakan Bidang Penanaman Modal Dan Pariwisata | 27,655,000 | 22,388,500 | 80.96 | (5,266,500) | (19.04) | |
| 4.06 4 06 03 17 0015 5 2 1 | Belanja Pegawai | 0 | 0 | 0 | 0 | 0 | |
| 4.06 4 06 03 17 0015 5 2 2 | Belanja Barang Dan Jasa | 27,655,000 | 22,388,500 | 80.96 | (5,266,500) | (19.04) | |
| 4.06 4 06 03 17 0016 | Kegiatan Peningkatan Kualitas Pelaksanaan Kebijakan Bidang Pendidikan, Kebudayaan Dan Perpustakaan | 142,415,000 | 120,416,504 | 84.55 | (21,998,496) | (15.45) | |
| 4.06 4 06 03 17 0016 5 2 1 | Belanja Pegawai | 1,875,000 | 1,500,000 | 80 | (375,000) | (20) | |
| 4.06 4 06 03 17 0016 5 2 2 | Belanja Barang Dan Jasa | 140,540,000 | 118,916,504 | 84.61 | (21,623,496) | (15.39) | |
| 4.06 4 06 03 17 0017 | Kegiatan Peningkatan Kualitas Pelaksanaan Kebijakan Bidang Kepemudaan Dan Olah Raga | 92,357,000 | 91,069,474 | 98.61 | (1,287,526) | (1.39) | |

| KODE REKENING | URAIAN KELOMPOK JENIS OBYEK, RINCIAN OBYEK | JUMLAH ANGGARAN SETELAH PERUBAHAN | REALISASI | | BERTAMBAH (BERKURANG) | | DASAR HUKUM |
|----------------------------|-----------------------------------------------------------------------------------------------------------|-----------------------------------|-------------|-----------|-----------------------|-----------|-------------|
| | | | Rp | % | Rp | % | |
| 1 | 2 | 3 | 4 | 5=4/3x100 | 6=4-3 | 7=6/3X100 | 8 |
| 4.06 4 06 03 17 0017 5 2 1 | Belanja Pegawai | 0 | 0 | 0 | 0 | 0 | |
| 4.06 4 06 03 17 0017 5 2 2 | Belanja Barang Dan Jasa | 92,357,000 | 91,069,474 | 98.61 | (1,287,526) | (1.39) | |
| 4.06 4 06 03 17 0018 | Kegiatan Peningkatan Kualitas Pelaksanaan Kebijakan Bidang Keagamaan | 350,940,000 | 344,684,452 | 98.22 | (6,255,548) | (1.78) | |
| 4.06 4 06 03 17 0018 5 2 2 | Belanja Barang Dan Jasa | 350,940,000 | 344,684,452 | 98.22 | (6,255,548) | (1.78) | |
| 4.06 4 06 03 17 0019 | Kegiatan Peningkatan Kualitas Pelaksanaan Kebijakan Bidang Kesehatan | 307,218,000 | 300,933,117 | 97.95 | (6,284,883) | (2.05) | |
| 4.06 4 06 03 17 0019 5 2 1 | Belanja Pegawai | 2,400,000 | 2,400,000 | 100 | 0 | 0 | |
| 4.06 4 06 03 17 0019 5 2 2 | Belanja Barang Dan Jasa | 304,818,000 | 298,533,117 | 97.94 | (6,284,883) | (2.06) | |
| 4.06 4 06 03 17 0020 | Kegiatan Peningkatan Kualitas Pelaksanaan Kebijakan Bidang Sosial, Tenaga Kerja Dan Transmigrasi | 105,335,000 | 100,332,115 | 95.25 | (5,002,885) | (4.75) | |
| 4.06 4 06 03 17 0020 5 2 1 | Belanja Pegawai | 0 | 0 | 0 | 0 | 0 | |
| 4.06 4 06 03 17 0020 5 2 2 | Belanja Barang Dan Jasa | 105,335,000 | 100,332,115 | 95.25 | (5,002,885) | (4.75) | |
| 4.06 4 06 03 17 0021 | Kegiatan Peningkatan Kualitas Pelaksanaan Kebijakan Bidang Pemberdayaan Perempuan Dan Perlindungan Anak | 251,095,000 | 244,024,749 | 97.18 | (7,070,251) | (2.82) | |
| 4.06 4 06 03 17 0021 5 2 1 | Belanja Pegawai | 6,300,000 | 5,600,000 | 88.89 | (700,000) | (11.11) | |
| 4.06 4 06 03 17 0021 5 2 2 | Belanja Barang Dan Jasa | 244,795,000 | 238,424,749 | 97.4 | (6,370,251) | (2.6) | |
| 4.06 4 06 03 17 0022 | Kegiatan Peningkatan Kualitas Pelaksanaan Kebijakan Bidang Pemberdayaan Masyarakat Desa Dan Catatan Sipil | 278,540,000 | 278,540,000 | 100 | 0 | 0 | |
| 4.06 4 06 03 17 0022 5 2 1 | Belanja Pegawai | 55,000,000 | 55,000,000 | 100 | 0 | 0 | |
| 4.06 4 06 03 17 0022 5 2 2 | Belanja Barang Dan Jasa | 223,540,000 | 223,540,000 | 100 | 0 | 0 | |
| 4.06 4 06 03 17 0024 | Kegiatan Peningkatan Kualitas Pelaksanaan Kebijakan Bidang Lingkungan Hidup Dan Kehutanan | 66,945,000 | 66,449,200 | 99.26 | (495,800) | (0.74) | |
| 4.06 4 06 03 17 0024 5 2 2 | Belanja Barang Dan Jasa | 66,945,000 | 66,449,200 | 99.26 | (495,800) | (0.74) | |
| 4.06 4 06 03 17 0025 | Kegiatan Peningkatan Kualitas Pelaksanaan Kebijakan Bidang Energi Sumber Daya Mineral | 95,019,000 | 94,527,770 | 99.48 | (491,230) | (0.52) | |
| 4.06 4 06 03 17 0025 5 2 2 | Belanja Barang Dan Jasa | 95,019,000 | 94,527,770 | 99.48 | (491,230) | (0.52) | |
| 4.06 4 06 03 17 0026 | Kegiatan Peningkatan Kualitas Pelaksanaan Kebijakan Bidang Ketahanan Pangan | 72,809,000 | 66,261,000 | 91.01 | (6,548,000) | (8.99) | |
| 4.06 4 06 03 17 0026 5 2 1 | Belanja Pegawai | 0 | 0 | 0 | 0 | 0 | |
| 4.06 4 06 03 17 0026 5 2 2 | Belanja Barang Dan Jasa | 72,809,000 | 66,261,000 | 91.01 | (6,548,000) | (8.99) | |
| 4.06 4 06 03 17 0027 | Kegiatan Peningkatan Kualitas Pelaksanaan Kebijakan Bidang Kelautan Perikanan | 73,320,000 | 65,303,000 | 89.07 | (8,017,000) | (10.93) | |
| 4.06 4 06 03 17 0027 5 2 1 | Belanja Pegawai | 12,000,000 | 4,000,000 | 33.33 | (8,000,000) | (66.67) | |
| 4.06 4 06 03 17 0027 5 2 2 | Belanja Barang Dan Jasa | 61,320,000 | 61,303,000 | 99.97 | (17,000) | (0.03) | |
| 4.06 4 06 03 17 0028 | Kegiatan Peningkatan Kualitas Pelaksanaan Kebijakan Bidang Pertanian, Peternakan Dan Perkebunan | 152,039,000 | 151,817,000 | 99.85 | (222,000) | (0.15) | |

| KODE REKENING | URAIAN KELOMPOK JENIS OBYEK, RINCIAN OBYEK | JUMLAH ANGGARAN SETELAH PERUBAHAN | REALISASI | | BERTAMBAH (BERKURANG) | | DASAR HUKUM |
|----------------------------|-------------------------------------------------------------------|-----------------------------------|-------------|-----------|-----------------------|-----------|-------------|
| | | | Rp | % | Rp | % | |
| 1 | 2 | 3 | 4 | 5=4/3x100 | 6=4-3 | 7=6/3X100 | 8 |
| 4.06 4 06 03 17 0028 5 2 1 | Belanja Pegawai | 85,500,000 | 85,500,000 | 100 | 0 | 0 | |
| 4.06 4 06 03 17 0028 5 2 2 | Belanja Barang Dan Jasa | 66,539,000 | 66,317,000 | 99.67 | (222,000) | (0.33) | |
| 4.06 4 06 03 17 0029 | Kegiatan Pembinaan Dan Pengawasan Kelembagaan Kabupaten/kota | 185,921,000 | 185,442,350 | 99.74 | (478,650) | (0.26) | |
| 4.06 4 06 03 17 0029 5 2 2 | Belanja Barang Dan Jasa | 185,921,000 | 185,442,350 | 99.74 | (478,650) | (0.26) | |
| 4.06 4 06 03 17 0030 | Kegiatan Pengembangan Efektivitas Kelembagaan Perangkat Daerah | 182,877,000 | 182,049,800 | 99.55 | (827,200) | (0.45) | |
| 4.06 4 06 03 17 0030 5 2 2 | Belanja Barang Dan Jasa | 182,877,000 | 182,049,800 | 99.55 | (827,200) | (0.45) | |
| 4.06 4 06 03 17 0031 | Kegiatan Pembinaan Analisis Jabatan | 162,789,000 | 162,606,300 | 99.89 | (182,700) | (0.11) | |
| 4.06 4 06 03 17 0031 5 2 2 | Belanja Barang Dan Jasa | 162,789,000 | 162,606,300 | 99.89 | (182,700) | (0.11) | |
| 4.06 4 06 03 17 0032 | Kegiatan Pengembangan Pelayanan Publik | 403,581,000 | 402,612,100 | 99.76 | (968,900) | (0.24) | |
| 4.06 4 06 03 17 0032 5 2 2 | Belanja Barang Dan Jasa | 403,581,000 | 402,612,100 | 99.76 | (968,900) | (0.24) | |
| 4.06 4 06 03 17 0033 | Kegiatan Pengembangan Tatalaksanan Pemerintahan | 174,277,000 | 171,602,144 | 98.47 | (2,674,856) | (1.53) | |
| 4.06 4 06 03 17 0033 5 2 2 | Belanja Barang Dan Jasa | 174,277,000 | 171,602,144 | 98.47 | (2,674,856) | (1.53) | |
| 4.06 4 06 03 17 0034 | Kegiatan Pengembangan Sistem Akip Dan Pembangunan Zona Integritas | 163,585,000 | 161,338,280 | 98.63 | (2,246,720) | (1.37) | |
| 4.06 4 06 03 17 0034 5 2 2 | Belanja Barang Dan Jasa | 163,585,000 | 161,338,280 | 98.63 | (2,246,720) | (1.37) | |
| 4.06 4 06 03 17 0035 | Kegiatan Implementasi Reformasi Birokrasi | 80,669,000 | 76,803,383 | 95.21 | (3,865,617) | (4.79) | |
| 4.06 4 06 03 17 0035 5 2 2 | Belanja Barang Dan Jasa | 80,669,000 | 76,803,383 | 95.21 | (3,865,617) | (4.79) | |
| 4.06 4 06 03 17 0036 | Pengawasan Produk Hukum Daerah Kabupaten/kota | 668,513,000 | 667,934,700 | 99.91 | (578,300) | (0.09) | |
| 4.06 4 06 03 17 0036 5 2 1 | Belanja Pegawai | 415,900,000 | 415,900,000 | 100 | 0 | 0 | |
| 4.06 4 06 03 17 0036 5 2 2 | Belanja Barang Dan Jasa | 252,613,000 | 252,034,700 | 99.77 | (578,300) | (0.23) | |
| 4.06 4 06 03 17 0037 | Publikasi Produk Hukum Dan Pengelolaan Jdi Hukum | 292,547,000 | 292,484,700 | 99.98 | (62,300) | (0.02) | |
| 4.06 4 06 03 17 0037 5 2 1 | Belanja Pegawai | 0 | 0 | 0 | 0 | 0 | |
| 4.06 4 06 03 17 0037 5 2 2 | Belanja Barang Dan Jasa | 282,644,000 | 282,581,700 | 99.98 | (62,300) | (0.02) | |
| 4.06 4 06 03 17 0037 5 2 3 | Belanja Modal | 9,903,000 | 9,903,000 | 100 | 0 | 0 | |
| 4.06 4 06 03 17 0038 | Penyelenggaraan Bantuan Hukum Dan Sengketa Hukum | 820,039,000 | 819,996,300 | 99.99 | (42,700) | (0.01) | |
| 4.06 4 06 03 17 0038 5 2 1 | Belanja Pegawai | 245,300,000 | 245,300,000 | 100 | 0 | 0 | |
| 4.06 4 06 03 17 0038 5 2 2 | Belanja Barang Dan Jasa | 574,739,000 | 574,696,300 | 99.99 | (42,700) | (0.01) | |
| 4.06 4 06 03 17 0039 | Kegiatan Peningkatan Pemenuhan Aksi Ham Dan Aksi Ppk | 161,320,000 | 161,120,500 | 99.88 | (199,500) | (0.12) | |
| 4.06 4 06 03 17 0039 5 2 1 | Belanja Pegawai | 0 | 0 | 0 | 0 | 0 | |
| 4.06 4 06 03 17 0039 5 2 2 | Belanja Barang Dan Jasa | 161,320,000 | 161,120,500 | 99.88 | (199,500) | (0.12) | |

| KODE REKENING | URAIAN KELOMPOK JENIS OBYEK, RINCIAN OBYEK | JUMLAH ANGGARAN SETELAH PERUBAHAN | REALISASI | | BERTAMBAH (BERKURANG) | | DASAR HUKUM |
|----------------------------|----------------------------------------------------------------------------------------------------|-----------------------------------|----------------------|--------------|-----------------------|---------------|-------------|
| | | | Rp | % | Rp | % | |
| 1 | 2 | 3 | 4 | 5=4/3x100 | 6=4-3 | 7=6/3X100 | 8 |
| 4.06 4 06 03 17 0040 | Kegiatan Peningkatan Kualitas Pelaksanaan Kebijakan Bidang Pekerjaan Umum Dan Penataan Ruang | 44,680,000 | 43,922,200 | 98.3 | (757,800) | (1.7) | |
| 4.06 4 06 03 17 0040 5 2 2 | Belanja Barang Dan Jasa | 44,680,000 | 43,922,200 | 98.3 | (757,800) | (1.7) | |
| 4.06 4 06 03 17 0041 | Kegiatan Peningkatan Kualitas Pelaksanaan Kebijakan Bidang Perumahan Rakyat Dan Kawasan Permukiman | 45,468,000 | 45,408,000 | 99.87 | (60,000) | (0.13) | |
| 4.06 4 06 03 17 0041 5 2 2 | Belanja Barang Dan Jasa | 45,468,000 | 45,408,000 | 99.87 | (60,000) | (0.13) | |
| 4.06 4 06 03 17 0042 | Kegiatan Pengkajian Dan Standarisasi Pengadaan | 404,183,000 | 403,181,982 | 99.75 | (1,001,018) | (0.25) | |
| 4.06 4 06 03 17 0042 5 2 1 | Belanja Pegawai | 217,600,000 | 217,600,000 | 100 | 0 | 0 | |
| 4.06 4 06 03 17 0042 5 2 2 | Belanja Barang Dan Jasa | 186,583,000 | 185,581,982 | 99.46 | (1,001,018) | (0.54) | |
| 4.06 4 06 03 17 0043 | Kegiatan Perencanaan Pengadaan Barang/jasa | 269,411,000 | 256,764,269 | 95.31 | (12,646,731) | (4.69) | |
| 4.06 4 06 03 17 0043 5 2 1 | Belanja Pegawai | 900,000 | 900,000 | 100 | 0 | 0 | |
| 4.06 4 06 03 17 0043 5 2 2 | Belanja Barang Dan Jasa | 268,511,000 | 255,864,269 | 95.29 | (12,646,731) | (4.71) | |
| 4.06 4 06 03 17 0044 | Kegiatan Pengelolaan Sistem Pengadaan Barang/jasa Secara Elektronik | 145,006,000 | 144,909,349 | 99.93 | (96,651) | (0.07) | |
| 4.06 4 06 03 17 0044 5 2 1 | Belanja Pegawai | 900,000 | 900,000 | 100 | 0 | 0 | |
| 4.06 4 06 03 17 0044 5 2 2 | Belanja Barang Dan Jasa | 144,106,000 | 144,009,349 | 99.93 | (96,651) | (0.07) | |
| 4.06 4 06 03 17 0045 | Kegiatan Pengelolaan Sistem Informasi Pengadaan Barang/jasa | 505,689,000 | 501,615,564 | 99.19 | (4,073,436) | (0.81) | |
| 4.06 4 06 03 17 0045 5 2 1 | Belanja Pegawai | 2,700,000 | 2,700,000 | 100 | 0 | 0 | |
| 4.06 4 06 03 17 0045 5 2 2 | Belanja Barang Dan Jasa | 502,989,000 | 498,915,564 | 99.19 | (4,073,436) | (0.81) | |
| 4.06 4 06 03 17 0046 | Kegiatan Pembinaan Sdm Dan Kelembagaan Pengadaan Barang/jasa | 191,589,000 | 190,412,847 | 99.39 | (1,176,153) | (0.61) | |
| 4.06 4 06 03 17 0046 5 2 1 | Belanja Pegawai | 0 | 0 | 0 | 0 | 0 | |
| 4.06 4 06 03 17 0046 5 2 2 | Belanja Barang Dan Jasa | 191,589,000 | 190,412,847 | 99.39 | (1,176,153) | (0.61) | |
| 4.06 4 06 03 17 0047 | Kegiatan Advokasi Pengadaan Barang/jasa | 319,750,000 | 313,394,177 | 98.01 | (6,355,823) | (1.99) | |
| 4.06 4 06 03 17 0047 5 2 1 | Belanja Pegawai | 122,000,000 | 117,000,000 | 95.9 | (5,000,000) | (4.1) | |
| 4.06 4 06 03 17 0047 5 2 2 | Belanja Barang Dan Jasa | 197,750,000 | 196,394,177 | 99.31 | (1,355,823) | (0.69) | |
| 4.06 4 06 03 17 0048 | Kegiatan Implementasi Reformasi Birokrasi Kabupaten/kota | 54,637,000 | 53,256,954 | 97.47 | (1,380,046) | (2.53) | |
| 4.06 4 06 03 17 0048 5 2 2 | Belanja Barang Dan Jasa | 54,637,000 | 53,256,954 | 97.47 | (1,380,046) | (2.53) | |
| 4.06 4 06 03 17 0049 | Kegiatan Pelaksanaan Pengadaan Barang/jasa | 602,802,000 | 601,143,943 | 99.72 | (1,658,057) | (0.28) | |
| 4.06 4 06 03 17 0049 5 2 1 | Belanja Pegawai | 48,000,000 | 48,000,000 | 100 | 0 | 0 | |
| 4.06 4 06 03 17 0049 5 2 2 | Belanja Barang Dan Jasa | 554,802,000 | 553,143,943 | 99.7 | (1,658,057) | (0.3) | |
| 4.06 4 06 03 18 | PENINGKATAN EFEKTIFITAS PELAKSANAAN FUNGSI PERANGKAT DAERAH | 1,075,111,000 | 1,026,164,150 | 95.45 | (48,946,850) | (4.55) | |

| KODE REKENING | URAIAN KELOMPOK JENIS OBYEK, RINCIAN OBYEK | JUMLAH ANGGARAN SETELAH PERUBAHAN | REALISASI | | BERTAMBAH (BERKURANG) | | DASAR HUKUM |
|----------------------------|---------------------------------------------------------------------------------------------------------------------|-----------------------------------|-------------|-----------|-----------------------|-----------|-------------|
| | | | Rp | % | Rp | % | |
| 1 | 2 | 3 | 4 | 5=4/3x100 | 6=4-3 | 7=6/3X100 | 8 |
| 4.06 4 06 03 18 0001 | Kegiatan Peningkatan Efektifitas Pelaksanaan Fungsi Perangkat Daerah Bidang Perencanaan Dan Penganggaran | 9,362,000 | 9,265,000 | 98.96 | (97,000) | (1.04) | |
| 4.06 4 06 03 18 0001 5 2 2 | Belanja Barang Dan Jasa | 9,362,000 | 9,265,000 | 98.96 | (97,000) | (1.04) | |
| 4.06 4 06 03 18 0002 | Kegiatan Peningkatan Efektifitas Pelaksanaan Fungsi Perangkat Daerah Bidang Perindustrian Dan Perdagangan | 27,392,000 | 25,799,278 | 94.19 | (1,592,722) | (5.81) | |
| 4.06 4 06 03 18 0002 5 2 2 | Belanja Barang Dan Jasa | 27,392,000 | 25,799,278 | 94.19 | (1,592,722) | (5.81) | |
| 4.06 4 06 03 18 0003 | Kegiatan Peningkatan Efektifitas Pelaksanaan Fungsi Perangkat Daerah Bidang Koperasi, Lkm Dan Ukm | 249,234,000 | 248,074,000 | 99.53 | (1,160,000) | (0.47) | |
| 4.06 4 06 03 18 0003 5 2 1 | Belanja Pegawai | 0 | 0 | 0 | 0 | 0 | |
| 4.06 4 06 03 18 0003 5 2 2 | Belanja Barang Dan Jasa | 249,234,000 | 248,074,000 | 99.53 | (1,160,000) | (0.47) | |
| 4.06 4 06 03 18 0004 | Kegiatan Peningkatan Efektifitas Pelaksanaan Bumd Bidang Keuangan | 125,935,000 | 124,729,672 | 99.04 | (1,205,328) | (0.96) | |
| 4.06 4 06 03 18 0004 5 2 2 | Belanja Barang Dan Jasa | 125,935,000 | 124,729,672 | 99.04 | (1,205,328) | (0.96) | |
| 4.06 4 06 03 18 0005 | Kegiatan Peningkatan Efektifitas Pelaksanaan Bumd Bidang Jasa Dan Produksi | 62,321,000 | 62,054,000 | 99.57 | (267,000) | (0.43) | |
| 4.06 4 06 03 18 0005 5 2 2 | Belanja Barang Dan Jasa | 62,321,000 | 62,054,000 | 99.57 | (267,000) | (0.43) | |
| 4.06 4 06 03 18 0006 | Kegiatan Peningkatan Efektifitas Pelaksanaan Fungsi Perangkat Daerah Bidang Perhubungan | 30,365,000 | 30,096,000 | 99.11 | (269,000) | (0.89) | |
| 4.06 4 06 03 18 0006 5 2 2 | Belanja Barang Dan Jasa | 30,365,000 | 30,096,000 | 99.11 | (269,000) | (0.89) | |
| 4.06 4 06 03 18 0007 | Kegiatan Peningkatan Efektifitas Pelaksanaan Fungsi Perangkat Daerah Bidang Penanaman Modal Dan Pariwisata | 26,821,000 | 23,325,000 | 86.97 | (3,496,000) | (13.03) | |
| 4.06 4 06 03 18 0007 5 2 1 | Belanja Pegawai | 0 | 0 | 0 | 0 | 0 | |
| 4.06 4 06 03 18 0007 5 2 2 | Belanja Barang Dan Jasa | 26,821,000 | 23,325,000 | 86.97 | (3,496,000) | (13.03) | |
| 4.06 4 06 03 18 0008 | Kegiatan Peningkatan Efektifitas Pelaksanaan Fungsi Perangkat Daerah Bidang Pendidikan, Kebudayaan Dan Perpustakaan | 155,190,000 | 125,577,700 | 80.92 | (29,612,300) | (19.08) | |
| 4.06 4 06 03 18 0008 5 2 2 | Belanja Barang Dan Jasa | 155,190,000 | 125,577,700 | 80.92 | (29,612,300) | (19.08) | |
| 4.06 4 06 03 18 0009 | Kegiatan Peningkatan Efektifitas Pelaksanaan Fungsi Perangkat Daerah Bidang Kepemudaan Dan Olah Raga | 33,922,000 | 33,586,377 | 99.01 | (335,623) | (0.99) | |
| 4.06 4 06 03 18 0009 5 2 2 | Belanja Barang Dan Jasa | 33,922,000 | 33,586,377 | 99.01 | (335,623) | (0.99) | |
| 4.06 4 06 03 18 0010 | Kegiatan Peningkatan Efektifitas Pelaksanaan Fungsi Perangkat Daerah Bidang Kesehatan | 20,012,000 | 15,667,402 | 78.29 | (4,344,598) | (21.71) | |
| 4.06 4 06 03 18 0010 5 2 1 | Belanja Pegawai | 0 | 0 | 0 | 0 | 0 | |
| 4.06 4 06 03 18 0010 5 2 2 | Belanja Barang Dan Jasa | 20,012,000 | 15,667,402 | 78.29 | (4,344,598) | (21.71) | |
| 4.06 4 06 03 18 0011 | Kegiatan Peningkatan Efektifitas Pelaksanaan Fungsi Perangkat Daerah Bidang Sosial, Tenaga Kerja Dan Transmigrasi | 28,081,000 | 25,775,439 | 91.79 | (2,305,561) | (8.21) | |
| 4.06 4 06 03 18 0011 5 2 2 | Belanja Barang Dan Jasa | 28,081,000 | 25,775,439 | 91.79 | (2,305,561) | (8.21) | |

| KODE REKENING | URAIAN KELOMPOK JENIS OBYEK, RINCIAN OBYEK | JUMLAH ANGGARAN SETELAH PERUBAHAN | REALISASI | | BERTAMBAH (BERKURANG) | | DASAR HUKUM |
|----------------------------|---------------------------------------------------------------------------------------------------------------------------------------------|-----------------------------------|--------------------|--------------|-----------------------|---------------|-------------|
| | | | Rp | % | Rp | % | |
| 1 | 2 | 3 | 4 | 5=4/3x100 | 6=4-3 | 7=6/3X100 | 8 |
| 4.06 4 06 03 18 0012 | Kegiatan Peningkatan Efektifitas Pelaksanaan Fungsi Perangkat Daerah Bidang Pemberdayaan Perempuan Dan Perlindungan Anak | 24,230,000 | 23,700,982 | 97.82 | (529,018) | (2.18) | |
| 4.06 4 06 03 18 0012 5 2 2 | Belanja Barang Dan Jasa | 24,230,000 | 23,700,982 | 97.82 | (529,018) | (2.18) | |
| 4.06 4 06 03 18 0013 | Kegiatan Peningkatan Efektifitas Pelaksanaan Fungsi Perangkat Daerah Bidang Pemberdayaan Masyarakat Desa Dan Kependudukan Dan Catatan Sipil | 35,770,000 | 35,770,000 | 100 | 0 | 0 | |
| 4.06 4 06 03 18 0013 5 2 2 | Belanja Barang Dan Jasa | 35,770,000 | 35,770,000 | 100 | 0 | 0 | |
| 4.06 4 06 03 18 0015 | Kegiatan Peningkatan Efektifitas Pelaksanaan Fungsi Perangkat Daerah Bidang Umum | 13,499,000 | 13,324,000 | 98.7 | (175,000) | (1.3) | |
| 4.06 4 06 03 18 0015 5 2 1 | Belanja Pegawai | 0 | 0 | 0 | 0 | 0 | |
| 4.06 4 06 03 18 0015 5 2 2 | Belanja Barang Dan Jasa | 13,499,000 | 13,324,000 | 98.7 | (175,000) | (1.3) | |
| 4.06 4 06 03 18 0016 | Kegiatan Peningkatan Efektifitas Pelaksanaan Fungsi Perangkat Daerah Bidang Pekerjaan Umum Dan Penataan Ruang | 30,031,000 | 29,819,000 | 99.29 | (212,000) | (0.71) | |
| 4.06 4 06 03 18 0016 5 2 2 | Belanja Barang Dan Jasa | 30,031,000 | 29,819,000 | 99.29 | (212,000) | (0.71) | |
| 4.06 4 06 03 18 0017 | Kegiatan Peningkatan Efektifitas Pelaksanaan Fungsi Perangkat Daerah Bidang Perumahan Rakyat Dan Kawasan Permukiman | 30,330,000 | 30,245,000 | 99.72 | (85,000) | (0.28) | |
| 4.06 4 06 03 18 0017 5 2 2 | Belanja Barang Dan Jasa | 30,330,000 | 30,245,000 | 99.72 | (85,000) | (0.28) | |
| 4.06 4 06 03 18 0018 | Kegiatan Peningkatan Efektifitas Pelaksanaan Fungsi Perangkat Daerah Bidang Lingkungan Hidup Dan Kehutanan | 29,300,000 | 28,919,700 | 98.7 | (380,300) | (1.3) | |
| 4.06 4 06 03 18 0018 5 2 2 | Belanja Barang Dan Jasa | 29,300,000 | 28,919,700 | 98.7 | (380,300) | (1.3) | |
| 4.06 4 06 03 18 0019 | Kegiatan Peningkatan Efektifitas Pelaksanaan Fungsi Perangkat Daerah Bidang Energi Dan Sumber Daya Mineral | 42,014,000 | 41,777,500 | 99.44 | (236,500) | (0.56) | |
| 4.06 4 06 03 18 0019 5 2 2 | Belanja Barang Dan Jasa | 42,014,000 | 41,777,500 | 99.44 | (236,500) | (0.56) | |
| 4.06 4 06 03 18 0020 | Kegiatan Peningkatan Efektifitas Pelaksanaan Fungsi Perangkat Daerah Bidang Ketahanan Pangan | 23,532,000 | 21,220,500 | 90.18 | (2,311,500) | (9.82) | |
| 4.06 4 06 03 18 0020 5 2 2 | Belanja Barang Dan Jasa | 23,532,000 | 21,220,500 | 90.18 | (2,311,500) | (9.82) | |
| 4.06 4 06 03 18 0021 | Kegiatan Peningkatan Efektifitas Pelaksanaan Fungsi Perangkat Daerah Bidang Kelautan Dan Perikanan | 36,037,000 | 35,997,100 | 99.89 | (39,900) | (0.11) | |
| 4.06 4 06 03 18 0021 5 2 1 | Belanja Pegawai | 4,000,000 | 4,000,000 | 100 | 0 | 0 | |
| 4.06 4 06 03 18 0021 5 2 2 | Belanja Barang Dan Jasa | 32,037,000 | 31,997,100 | 99.88 | (39,900) | (0.12) | |
| 4.06 4 06 03 18 0022 | Kegiatan Peningkatan Efektifitas Pelaksanaan Fungsi Perangkat Daerah Bidang Pertanian, Perkebunan Dan Peternakan | 41,733,000 | 41,440,500 | 99.3 | (292,500) | (0.7) | |
| 4.06 4 06 03 18 0022 5 2 2 | Belanja Barang Dan Jasa | 41,733,000 | 41,440,500 | 99.3 | (292,500) | (0.7) | |
| 4.06 4 06 03 19 | PENYELENGGARAAN PEMERINTAHAN DAERAH | 758,597,000 | 754,085,304 | 99.41 | (4,511,696) | (0.59) | |

| KODE REKENING | URAIAN KELOMPOK JENIS OBYEK, RINCIAN OBYEK | JUMLAH ANGGARAN SETELAH PERUBAHAN | REALISASI | | BERTAMBAH (BERKURANG) | | DASAR HUKUM |
|----------------------------|-----------------------------------------------------------------------------------------------|-----------------------------------|-----------------------|--------------|-----------------------|---------------|-------------|
| | | | Rp | % | Rp | % | |
| 1 | 2 | 3 | 4 | 5=4/3x100 | 6=4-3 | 7=6/3X100 | 8 |
| 4.06 4 06 03 19 0001 | Kegiatan Administrasi Penataan Wilayah | 240,199,000 | 238,612,925 | 99.34 | (1,586,075) | (0.66) | |
| 4.06 4 06 03 19 0001 5 2 1 | Belanja Pegawai | 9,000,000 | 9,000,000 | 100 | 0 | 0 | |
| 4.06 4 06 03 19 0001 5 2 2 | Belanja Barang Dan Jasa | 231,199,000 | 229,612,925 | 99.31 | (1,586,075) | (0.69) | |
| 4.06 4 06 03 19 0002 | Kegiatan Pembinaan Administrasi Penyelenggaraan Pemerintahan Kecamatan Dan Kelurahan | 84,643,000 | 82,818,179 | 97.84 | (1,824,821) | (2.16) | |
| 4.06 4 06 03 19 0002 5 2 1 | Belanja Pegawai | 0 | 0 | 0 | 0 | 0 | |
| 4.06 4 06 03 19 0002 5 2 2 | Belanja Barang Dan Jasa | 84,643,000 | 82,818,179 | 97.84 | (1,824,821) | (2.16) | |
| 4.06 4 06 03 19 0003 | Kegiatan Identifikasi Ketentraman, Ketertiban Dan Pertanahan Terpadu | 172,114,000 | 171,813,300 | 99.83 | (300,700) | (0.17) | |
| 4.06 4 06 03 19 0003 5 2 2 | Belanja Barang Dan Jasa | 172,114,000 | 171,813,300 | 99.83 | (300,700) | (0.17) | |
| 4.06 4 06 03 19 0004 | Kegiatan Penyelenggaraan Urusan Pemerintahan | 261,641,000 | 260,840,900 | 99.69 | (800,100) | (0.31) | |
| 4.06 4 06 03 19 0004 5 2 2 | Belanja Barang Dan Jasa | 261,641,000 | 260,840,900 | 99.69 | (800,100) | (0.31) | |
| 4.06 4 06 03 20 | PENINGKATAN PELAKSANAAN OTONOMI DAERAH | 1,110,494,000 | 1,105,934,440 | 99.59 | (4,559,560) | (0.41) | |
| 4.06 4 06 03 20 0001 | Kegiatan Pengembangan Kapasitas Daerah Dan Daya Saing Daerah | 706,070,000 | 703,364,240 | 99.62 | (2,705,760) | (0.38) | |
| 4.06 4 06 03 20 0001 5 2 1 | Belanja Pegawai | 302,900,000 | 302,900,000 | 100 | 0 | 0 | |
| 4.06 4 06 03 20 0001 5 2 2 | Belanja Barang Dan Jasa | 403,170,000 | 400,464,240 | 99.33 | (2,705,760) | (0.67) | |
| 4.06 4 06 03 20 0002 | Kegiatan Administrasi Kepala Daerah Dan Proses Paw Anggota Dprd | 404,424,000 | 402,570,200 | 99.54 | (1,853,800) | (0.46) | |
| 4.06 4 06 03 20 0002 5 2 2 | Belanja Barang Dan Jasa | 404,424,000 | 402,570,200 | 99.54 | (1,853,800) | (0.46) | |
| 4.06 4 06 03 21 | PELAYANAN UMUM, KEPROTOKOLAN, DAN KEHUMASAN | 18,802,734,000 | 18,544,476,412 | 98.63 | (258,257,588) | (1.37) | |
| 4.06 4 06 03 21 0001 | Kegiatan Penyelenggaraan Peringatan Hari Besar Nasional Dan Daerah | 171,494,000 | 162,736,500 | 94.89 | (8,757,500) | (5.11) | |
| 4.06 4 06 03 21 0001 5 2 1 | Belanja Pegawai | 24,300,000 | 23,600,000 | 97.12 | (700,000) | (2.88) | |
| 4.06 4 06 03 21 0001 5 2 2 | Belanja Barang Dan Jasa | 147,194,000 | 139,136,500 | 94.53 | (8,057,500) | (5.47) | |
| 4.06 4 06 03 21 0002 | Kegiatan Pembuatan Naskah Dan Himpunan Sambutan/ Makalah Keynote Speaker Gubernur Jawa Tengah | 187,423,000 | 187,096,500 | 99.83 | (326,500) | (0.17) | |
| 4.06 4 06 03 21 0002 5 2 2 | Belanja Barang Dan Jasa | 187,423,000 | 187,096,500 | 99.83 | (326,500) | (0.17) | |
| 4.06 4 06 03 21 0003 | Kegiatan Pelayanan Rumah Tangga Pimpinan | 2,242,785,000 | 2,204,622,128 | 98.3 | (38,162,872) | (1.7) | |
| 4.06 4 06 03 21 0003 5 2 2 | Belanja Barang Dan Jasa | 2,242,785,000 | 2,204,622,128 | 98.3 | (38,162,872) | (1.7) | |
| 4.06 4 06 03 21 0004 | Kegiatan Penilaian Pelayanan Biro Umum | 53,750,000 | 41,092,500 | 76.45 | (12,657,500) | (23.55) | |
| 4.06 4 06 03 21 0004 5 2 1 | Belanja Pegawai | 0 | 0 | 0 | 0 | 0 | |
| 4.06 4 06 03 21 0004 5 2 2 | Belanja Barang Dan Jasa | 53,750,000 | 41,092,500 | 76.45 | (12,657,500) | (23.55) | |
| 4.06 4 06 03 21 0005 | Kegiatan Liputan Pimpinan Daerah | 2,113,842,000 | 2,112,812,266 | 99.95 | (1,029,734) | (0.05) | |

| KODE REKENING | URAIAN KELOMPOK JENIS OBYEK, RINCIAN OBYEK | JUMLAH ANGGARAN SETELAH PERUBAHAN | REALISASI | | BERTAMBAH (BERKURANG) | | DASAR HUKUM |
|----------------------------|------------------------------------------------------------------------|-----------------------------------|----------------|-----------|-----------------------|-----------|-------------|
| | | | Rp | % | Rp | % | |
| 1 | 2 | 3 | 4 | 5=4/3x100 | 6=4-3 | 7=6/3X100 | 8 |
| 4.06 4 06 03 21 0005 5 2 2 | Belanja Barang Dan Jasa | 2,113,842,000 | 2,112,812,266 | 99.95 | (1,029,734) | (0.05) | |
| 4.06 4 06 03 21 0006 | Kegiatan Keprotokolan | 1,241,005,000 | 1,208,865,775 | 97.41 | (32,139,225) | (2.59) | |
| 4.06 4 06 03 21 0006 5 2 1 | Belanja Pegawai | 240,000,000 | 236,000,000 | 98.33 | (4,000,000) | (1.67) | |
| 4.06 4 06 03 21 0006 5 2 2 | Belanja Barang Dan Jasa | 1,001,005,000 | 972,865,775 | 97.19 | (28,139,225) | (2.81) | |
| 4.06 4 06 03 21 0008 | Kegiatan Sinkronisasi Program Dan Pengendalian Kebijakan Kepala Daerah | 239,538,000 | 231,886,718 | 96.81 | (7,651,282) | (3.19) | |
| 4.06 4 06 03 21 0008 5 2 2 | Belanja Barang Dan Jasa | 239,538,000 | 231,886,718 | 96.81 | (7,651,282) | (3.19) | |
| 4.06 4 06 03 21 0009 | Kegiatan Pelayanan Bidang Keagamaan | 1,191,005,000 | 1,110,804,191 | 93.27 | (80,200,809) | (6.73) | |
| 4.06 4 06 03 21 0009 5 2 1 | Belanja Pegawai | 27,000,000 | 23,500,000 | 87.04 | (3,500,000) | (12.96) | |
| 4.06 4 06 03 21 0009 5 2 2 | Belanja Barang Dan Jasa | 1,164,005,000 | 1,087,304,191 | 93.41 | (76,700,809) | (6.59) | |
| 4.06 4 06 03 21 0010 | Kegiatan Publikasi Pimpinan Daerah Dan Pembangunan Daerah | 11,361,892,000 | 11,284,559,834 | 99.32 | (77,332,166) | (0.68) | |
| 4.06 4 06 03 21 0010 5 2 1 | Belanja Pegawai | 48,000,000 | 48,000,000 | 100 | 0 | 0 | |
| 4.06 4 06 03 21 0010 5 2 2 | Belanja Barang Dan Jasa | 11,313,892,000 | 11,236,559,834 | 99.32 | (77,332,166) | (0.68) | |

**SEKRETARIAT DEWAN
PERWAKILAN RAKYAT
DAERAH**

URUSAN PEMERINTAHAN : FUNGSI LAINNYA
 ORGANISASI : SEKRETARIAT DPRD
 SUB. UNIT ORGANISASI : SEKRETARIAT DPRD

| KODE REKENING | URAIAN KELOMPOK JENIS OBYEK, RINCIAN OBYEK | JUMLAH ANGGARAN SETELAH PERUBAHAN | REALISASI | | BERTAMBAH (BERKURANG) | | DASAR HUKUM |
|----------------------------|----------------------------------------------------------------------------------|-----------------------------------|-----------------|-----------|-----------------------|-----------|---------------------------------------------------------------------------------------------------------------------------------------|
| | | | Rp | % | Rp | % | |
| 1 | 2 | 3 | 4 | 5=4/3x100 | 6=4-3 | 7=6/3X100 | 8 |
| 4.06 4 06 04 00 00 4 | PENDAPATAN | 686,550,000 | 683,750,000 | 99.59 | (2,800,000) | (0.41) | Peraturan Daerah Nomor 4 Tahun 2020 tentang Perubahan Anggaran Pendapatan dan Belanja Daerah Provinsi Jawa Tengah Tahun Anggaran 2020 |
| 4.06 4 06 04 00 00 4 1 | PENDAPATAN ASLI DAERAH | 686,550,000 | 683,750,000 | 99.59 | (2,800,000) | (0.41) | |
| 4.06 4 06 04 00 00 4 1 2 | Hasil Retribusi Daerah | 686,550,000 | 683,750,000 | 99.59 | (2,800,000) | (0.41) | |
| 4.06 4 06 04 00 00 5 | BELANJA | 265,661,205,000 | 205,587,306,011 | 77.39 | (60,073,898,989) | (22.61) | Peraturan Daerah Nomor 4 Tahun 2020 tentang Perubahan Anggaran Pendapatan dan Belanja Daerah Provinsi Jawa Tengah Tahun Anggaran 2020 |
| 4.06 4 06 04 00 00 5 1 | BELANJA TIDAK LANGSUNG | 18,233,760,000 | 17,686,498,229 | 97 | (547,261,771) | (3) | |
| 4.06 4 06 04 00 00 5 1 1 | Belanja Pegawai | 18,233,760,000 | 17,686,498,229 | 97 | (547,261,771) | (3) | |
| 4.06 4 06 04 | BELANJA LANGSUNG | 247,427,445,000 | 187,900,807,782 | 75.94 | (59,526,637,218) | (24.06) | Peraturan Daerah Nomor 4 Tahun 2020 tentang Perubahan Anggaran Pendapatan dan Belanja Daerah Provinsi Jawa Tengah Tahun Anggaran 2020 |
| 4.06 4 06 04 01 | MANAJEMEN ADMINISTRASI PELAYANAN UMUM, KEPEGAWAIAN DAN KEUANGAN PERANGKAT DAERAH | 52,106,569,000 | 41,417,559,281 | 79.49 | (10,689,009,719) | (20.51) | |
| 4.06 4 06 04 01 0001 | Kegiatan Administrasi Pelayanan Keuangan Perangkat Daerah | 699,155,000 | 678,060,700 | 96.98 | (21,094,300) | (3.02) | |
| 4.06 4 06 04 01 0001 5 2 1 | Belanja Pegawai | 490,060,000 | 472,010,000 | 96.32 | (18,050,000) | (3.68) | |
| 4.06 4 06 04 01 0001 5 2 2 | Belanja Barang Dan Jasa | 209,095,000 | 206,050,700 | 98.54 | (3,044,300) | (1.46) | |
| 4.06 4 06 04 01 0002 | Kegiatan Pelayanan Jasa Surat Menyurat Dan Kearsipan Perangkat Daerah | 392,336,000 | 385,207,290 | 98.18 | (7,128,710) | (1.82) | |
| 4.06 4 06 04 01 0002 5 2 2 | Belanja Barang Dan Jasa | 392,336,000 | 385,207,290 | 98.18 | (7,128,710) | (1.82) | |
| 4.06 4 06 04 01 0003 | Kegiatan Penyediaan Jasa Komunikasi, Air Dan Listrik Perangkat Daerah | 1,864,250,000 | 1,367,751,831 | 73.37 | (496,498,169) | (26.63) | |
| 4.06 4 06 04 01 0003 5 2 2 | Belanja Barang Dan Jasa | 1,864,250,000 | 1,367,751,831 | 73.37 | (496,498,169) | (26.63) | |
| 4.06 4 06 04 01 0004 | Kegiatan Penyediaan Jaminan Barang Milik Daerah | 801,203,000 | 636,597,102 | 79.46 | (164,605,898) | (20.54) | |
| 4.06 4 06 04 01 0004 5 2 2 | Belanja Barang Dan Jasa | 801,203,000 | 636,597,102 | 79.46 | (164,605,898) | (20.54) | |

| KODE REKENING | URAIAN KELOMPOK JENIS OBYEK, RINCIAN OBYEK | JUMLAH ANGGARAN SETELAH PERUBAHAN | REALISASI | | BERTAMBAH (BERKURANG) | | DASAR HUKUM |
|----------------------------|--------------------------------------------------------------------------------------|-----------------------------------|---------------|-----------|-----------------------|-----------|-------------|
| | | | Rp | % | Rp | % | |
| 1 | 2 | 3 | 4 | 5=4/3x100 | 6=4-3 | 7=6/3X100 | 8 |
| 4.06 4 06 04 01 0005 | Kegiatan Penyediaan Jasa Kebersihan Dan Pelayanan Perkantoran Perangkat Daerah | 5,304,483,000 | 5,151,255,710 | 97.11 | (153,227,290) | (2.89) | |
| 4.06 4 06 04 01 0005 5 2 1 | Belanja Pegawai | 2,648,260,000 | 2,598,660,000 | 98.13 | (49,600,000) | (1.87) | |
| 4.06 4 06 04 01 0005 5 2 2 | Belanja Barang Dan Jasa | 2,656,223,000 | 2,552,595,710 | 96.1 | (103,627,290) | (3.9) | |
| 4.06 4 06 04 01 0006 | Kegiatan Rapat Koordinasi Dan Konsultasi Dalam Dan Luar Daerah Perangkat Daerah | 11,218,582,000 | 4,188,370,060 | 37.33 | (7,030,211,940) | (62.67) | |
| 4.06 4 06 04 01 0006 5 2 2 | Belanja Barang Dan Jasa | 11,218,582,000 | 4,188,370,060 | 37.33 | (7,030,211,940) | (62.67) | |
| 4.06 4 06 04 01 0007 | Kegiatan Pelayanan Penyediaan Makan Minum Rapat Perangkat Daerah | 1,975,131,000 | 1,113,768,000 | 56.39 | (861,363,000) | (43.61) | |
| 4.06 4 06 04 01 0007 5 2 2 | Belanja Barang Dan Jasa | 1,975,131,000 | 1,113,768,000 | 56.39 | (861,363,000) | (43.61) | |
| 4.06 4 06 04 01 0008 | Kegiatan Penyediaan Bahan Bacaan/buku Perpustakaan Perangkat Daerah | 468,795,000 | 440,645,798 | 94 | (28,149,202) | (6) | |
| 4.06 4 06 04 01 0008 5 2 2 | Belanja Barang Dan Jasa | 468,795,000 | 440,645,798 | 94 | (28,149,202) | (6) | |
| 4.06 4 06 04 01 0008 5 2 3 | Belanja Modal | 0 | 0 | 0 | 0 | 0 | |
| 4.06 4 06 04 01 0010 | Kegiatan Pemeliharaan Rutin /berkala Sarana Kantor Dan Rumah Tangga Perangkat Daerah | 2,120,772,000 | 2,015,508,740 | 95.04 | (105,263,260) | (4.96) | |
| 4.06 4 06 04 01 0010 5 2 2 | Belanja Barang Dan Jasa | 2,120,772,000 | 2,015,508,740 | 95.04 | (105,263,260) | (4.96) | |
| 4.06 4 06 04 01 0011 | Kegiatan Penyediaan Sarana Dan Prasarana Kantor | 8,518,195,000 | 7,742,099,180 | 90.89 | (776,095,820) | (9.11) | |
| 4.06 4 06 04 01 0011 5 2 2 | Belanja Barang Dan Jasa | 1,357,646,000 | 1,222,457,600 | 90.04 | (135,188,400) | (9.96) | |
| 4.06 4 06 04 01 0011 5 2 3 | Belanja Modal | 7,160,549,000 | 6,519,641,580 | 91.05 | (640,907,420) | (8.95) | |
| 4.06 4 06 04 01 0012 | Kegiatan Rehab Gedung Kantor Perangkat Daerah | 2,662,305,000 | 2,492,003,000 | 93.6 | (170,302,000) | (6.4) | |
| 4.06 4 06 04 01 0012 5 2 2 | Belanja Barang Dan Jasa | 2,662,305,000 | 2,492,003,000 | 93.6 | (170,302,000) | (6.4) | |
| 4.06 4 06 04 01 0013 | Kegiatan Pengadaan Kendaraan Dinas/operasional | 7,708,068,000 | 7,592,000,000 | 98.49 | (116,068,000) | (1.51) | |
| 4.06 4 06 04 01 0013 5 2 3 | Belanja Modal | 7,708,068,000 | 7,592,000,000 | 98.49 | (116,068,000) | (1.51) | |
| 4.06 4 06 04 01 0014 | Kegiatan Pengadaan Pakaian Dinas | 1,892,178,000 | 1,831,672,000 | 96.8 | (60,506,000) | (3.2) | |
| 4.06 4 06 04 01 0014 5 2 2 | Belanja Barang Dan Jasa | 1,892,178,000 | 1,831,672,000 | 96.8 | (60,506,000) | (3.2) | |
| 4.06 4 06 04 01 0015 | Kegiatan Pendidikan Dan Pelatihan Formal | 99,560,000 | 46,590,000 | 46.8 | (52,970,000) | (53.2) | |
| 4.06 4 06 04 01 0015 5 2 2 | Belanja Barang Dan Jasa | 99,560,000 | 46,590,000 | 46.8 | (52,970,000) | (53.2) | |
| 4.06 4 06 04 01 0017 | Kegiatan Jasa Pelayanan Kesehatan Dprd | 778,084,000 | 724,010,050 | 93.05 | (54,073,950) | (6.95) | |
| 4.06 4 06 04 01 0017 5 2 1 | Belanja Pegawai | 46,800,000 | 46,800,000 | 100 | 0 | 0 | |
| 4.06 4 06 04 01 0017 5 2 2 | Belanja Barang Dan Jasa | 731,284,000 | 677,210,050 | 92.61 | (54,073,950) | (7.39) | |
| 4.06 4 06 04 01 0023 | Kegiatan Pengelolaan Administrasi Kepegawaian Perangkat Daerah | 1,350,393,000 | 959,849,764 | 71.08 | (390,543,236) | (28.92) | |
| 4.06 4 06 04 01 0023 5 2 2 | Belanja Barang Dan Jasa | 1,350,393,000 | 959,849,764 | 71.08 | (390,543,236) | (28.92) | |
| 4.06 4 06 04 01 0024 | Kegiatan Pemeliharaan Rutin/ Berkala Rumah Dinas/ Gedung Kantor Sekertariat Dprd | 1,440,710,000 | 1,390,610,698 | 96.52 | (50,099,302) | (3.48) | |
| 4.06 4 06 04 01 0024 5 2 2 | Belanja Barang Dan Jasa | 1,440,710,000 | 1,390,610,698 | 96.52 | (50,099,302) | (3.48) | |

| KODE REKENING | URAIAN KELOMPOK JENIS OBYEK, RINCIAN OBYEK | JUMLAH ANGGARAN SETELAH PERUBAHAN | REALISASI | | BERTAMBAH (BERKURANG) | | DASAR HUKUM |
|----------------------------|------------------------------------------------------------------------------------|-----------------------------------|------------------------|--------------|-------------------------|---------------|-------------|
| | | | Rp | % | Rp | % | |
| 1 | 2 | 3 | 4 | 5=4/3x100 | 6=4-3 | 7=6/3X100 | 8 |
| 4.06 4 06 04 01 0025 | Kegiatan Pemeliharaan Rutin/berkala Kendaraan Dinas /operasional | 2,812,369,000 | 2,661,559,358 | 94.64 | (150,809,642) | (5.36) | |
| 4.06 4 06 04 01 0025 5 2 2 | Belanja Barang Dan Jasa | 2,812,369,000 | 2,661,559,358 | 94.64 | (150,809,642) | (5.36) | |
| 4.06 4 06 04 02 | PERENCANAAN DAN EVALUASI KINERJA PERANGKAT DAERAH | 779,435,000 | 772,215,500 | 99.07 | (7,219,500) | (0.93) | |
| 4.06 4 06 04 02 0001 | Kegiatan Penyusunan Dokumen Perencanaan Perangkat Daerah | 575,814,000 | 570,240,100 | 99.03 | (5,573,900) | (0.97) | |
| 4.06 4 06 04 02 0001 5 2 1 | Belanja Pegawai | 65,160,000 | 65,160,000 | 100 | 0 | 0 | |
| 4.06 4 06 04 02 0001 5 2 2 | Belanja Barang Dan Jasa | 510,654,000 | 505,080,100 | 98.91 | (5,573,900) | (1.09) | |
| 4.06 4 06 04 02 0002 | Kegiatan Penyusunan Dokumen Evaluasi Kinerja Perangkat Daerah | 203,621,000 | 201,975,400 | 99.19 | (1,645,600) | (0.81) | |
| 4.06 4 06 04 02 0002 5 2 1 | Belanja Pegawai | 65,160,000 | 65,160,000 | 100 | 0 | 0 | |
| 4.06 4 06 04 02 0002 5 2 2 | Belanja Barang Dan Jasa | 138,461,000 | 136,815,400 | 98.81 | (1,645,600) | (1.19) | |
| 4.06 4 06 04 22 | PENINGKATAN LAYANAN KEDEWANAN | 194,541,441,000 | 145,711,033,001 | 74.9 | (48,830,407,999) | (25.1) | |
| 4.06 4 06 04 22 0001 | Kegiatan Penyusunan Dan Pengkajian Raperda Dan Peraturan Dprd Provinsi Jawa Tengah | 24,102,635,000 | 15,863,150,866 | 65.82 | (8,239,484,134) | (34.18) | |
| 4.06 4 06 04 22 0001 5 2 1 | Belanja Pegawai | 0 | 0 | 0 | 0 | 0 | |
| 4.06 4 06 04 22 0001 5 2 2 | Belanja Barang Dan Jasa | 24,102,635,000 | 15,863,150,866 | 65.82 | (8,239,484,134) | (34.18) | |
| 4.06 4 06 04 22 0002 | Kegiatan Penyelenggaraan Tugas Alat Kelengkapan Dewan | 92,403,633,000 | 63,288,636,196 | 68.49 | (29,114,996,804) | (31.51) | |
| 4.06 4 06 04 22 0002 5 2 2 | Belanja Barang Dan Jasa | 92,403,633,000 | 63,288,636,196 | 68.49 | (29,114,996,804) | (31.51) | |
| 4.06 4 06 04 22 0003 | Kegiatan Penyelenggaraan Rapat Kedewanan Dan Reses Dprd Provinsi Jawa Tengah | 64,912,852,000 | 55,117,221,426 | 84.91 | (9,795,630,574) | (15.09) | |
| 4.06 4 06 04 22 0003 5 2 2 | Belanja Barang Dan Jasa | 64,912,852,000 | 55,117,221,426 | 84.91 | (9,795,630,574) | (15.09) | |
| 4.06 4 06 04 22 0004 | Kegiatan Informasi Dan Dokumentasi Dewan | 4,409,546,000 | 3,752,623,037 | 85.1 | (656,922,963) | (14.9) | |
| 4.06 4 06 04 22 0004 5 2 1 | Belanja Pegawai | 691,200,000 | 670,050,000 | 96.94 | (21,150,000) | (3.06) | |
| 4.06 4 06 04 22 0004 5 2 2 | Belanja Barang Dan Jasa | 3,718,346,000 | 3,082,573,037 | 82.9 | (635,772,963) | (17.1) | |
| 4.06 4 06 04 22 0005 | Kegiatan Publikasi Dprd Dan Sekretariat Dprd Provinsi Jawa Tengah | 7,093,720,000 | 6,592,792,726 | 92.94 | (500,927,274) | (7.06) | |
| 4.06 4 06 04 22 0005 5 2 1 | Belanja Pegawai | 104,000,000 | 100,800,000 | 96.92 | (3,200,000) | (3.08) | |
| 4.06 4 06 04 22 0005 5 2 2 | Belanja Barang Dan Jasa | 6,989,720,000 | 6,491,992,726 | 92.88 | (497,727,274) | (7.12) | |
| 4.06 4 06 04 22 0006 | Kegiatan Penyelenggaraan Keprotokolan Dprd Dan Sekretariat Dprd | 1,619,055,000 | 1,096,608,750 | 67.73 | (522,446,250) | (32.27) | |
| 4.06 4 06 04 22 0006 5 2 1 | Belanja Pegawai | 58,000,000 | 47,500,000 | 81.9 | (10,500,000) | (18.1) | |
| 4.06 4 06 04 22 0006 5 2 2 | Belanja Barang Dan Jasa | 1,561,055,000 | 1,049,108,750 | 67.21 | (511,946,250) | (32.79) | |

INSPEKTORAT

URUSAN PEMERINTAHAN : PENGAWASAN
 ORGANISASI : INSPEKTORAT
 SUB. UNIT ORGANISASI : INSPEKTORAT

| KODE REKENING | URAIAN KELOMPOK JENIS OBYEK, RINCIAN OBYEK | JUMLAH ANGGARAN SETELAH PERUBAHAN | REALISASI | | BERTAMBAH (BERKURANG) | | DASAR HUKUM |
|----------------------------|----------------------------------------------------------------------------------|-----------------------------------|----------------|-----------|-----------------------|-----------|---------------------------------------------------------------------------------------------------------------------------------------|
| | | | Rp | % | Rp | % | |
| 1 | 2 | 3 | 4 | 5=4/3x100 | 6=4-3 | 7=6/3X100 | 8 |
| 4.05 4 05 01 00 00 5 | BELANJA | 31,322,520,000 | 30,766,416,508 | 98.22 | (556,103,492) | (1.78) | |
| 4.05 4 05 01 00 00 5 1 | BELANJA TIDAK LANGSUNG | 18,127,747,000 | 17,825,222,918 | 98.33 | (302,524,082) | (1.67) | Peraturan Daerah Nomor 4 Tahun 2020 tentang Perubahan Anggaran Pendapatan dan Belanja Daerah Provinsi Jawa Tengah Tahun Anggaran 2020 |
| 4.05 4 05 01 00 00 5 1 1 | Belanja Pegawai | 18,127,747,000 | 17,825,222,918 | 98.33 | (302,524,082) | (1.67) | |
| 4.05 4 05 01 | BELANJA LANGSUNG | 13,194,773,000 | 12,941,193,590 | 98.08 | (253,579,410) | (1.92) | Peraturan Daerah Nomor 4 Tahun 2020 tentang Perubahan Anggaran Pendapatan dan Belanja Daerah Provinsi Jawa Tengah Tahun Anggaran 2020 |
| 4.05 4 05 01 01 | MANAJEMEN ADMINISTRASI PELAYANAN UMUM, KEPEGAWAIAN DAN KEUANGAN PERANGKAT DAERAH | 7,427,622,000 | 7,203,764,423 | 96.99 | (223,857,577) | (3.01) | |
| 4.05 4 05 01 01 0001 | Kegiatan Administrasi Pelayanan Keuangan Perangkat Daerah | 237,620,000 | 234,600,000 | 98.73 | (3,020,000) | (1.27) | |
| 4.05 4 05 01 01 0001 5 2 1 | Belanja Pegawai | 237,600,000 | 234,600,000 | 98.74 | (3,000,000) | (1.26) | |
| 4.05 4 05 01 01 0001 5 2 2 | Belanja Barang Dan Jasa | 20,000 | 0 | 0 | (20,000) | (100) | |
| 4.05 4 05 01 01 0002 | Kegiatan Pelayanan Jasa Surat Menyurat Dan Kearsipan Perangkat Daerah | 29,332,000 | 28,168,600 | 96.03 | (1,163,400) | (3.97) | |
| 4.05 4 05 01 01 0002 5 2 2 | Belanja Barang Dan Jasa | 29,332,000 | 28,168,600 | 96.03 | (1,163,400) | (3.97) | |
| 4.05 4 05 01 01 0003 | Kegiatan Penyediaan Jasa Komunikasi, Air Dan Listrik Perangkat Daerah | 882,400,000 | 708,100,588 | 80.25 | (174,299,412) | (19.75) | |
| 4.05 4 05 01 01 0003 5 2 2 | Belanja Barang Dan Jasa | 882,400,000 | 708,100,588 | 80.25 | (174,299,412) | (19.75) | |
| 4.05 4 05 01 01 0004 | Kegiatan Penyediaan Jaminan Barang Milik Daerah | 185,000,000 | 176,466,930 | 95.39 | (8,533,070) | (4.61) | |
| 4.05 4 05 01 01 0004 5 2 2 | Belanja Barang Dan Jasa | 185,000,000 | 176,466,930 | 95.39 | (8,533,070) | (4.61) | |
| 4.05 4 05 01 01 0005 | Kegiatan Penyediaan Jasa Kebersihan Dan Pelayanan Perkantoran Perangkat Daerah | 1,644,346,000 | 1,627,489,924 | 98.97 | (16,856,076) | (1.03) | |
| 4.05 4 05 01 01 0005 5 2 1 | Belanja Pegawai | 1,260,630,000 | 1,245,399,254 | 98.79 | (15,230,746) | (1.21) | |
| 4.05 4 05 01 01 0005 5 2 2 | Belanja Barang Dan Jasa | 383,716,000 | 382,090,670 | 99.58 | (1,625,330) | (0.42) | |
| 4.05 4 05 01 01 0006 | Kegiatan Rapat Koordinasi Dan Konsultasi Dalam Dan Luar Daerah Perangkat Daerah | 284,078,000 | 282,597,152 | 99.48 | (1,480,848) | (0.52) | |
| 4.05 4 05 01 01 0006 5 2 2 | Belanja Barang Dan Jasa | 284,078,000 | 282,597,152 | 99.48 | (1,480,848) | (0.52) | |
| 4.05 4 05 01 01 0007 | Kegiatan Pelayanan Penyediaan Makan Minum Rapat Perangkat Daerah | 189,076,000 | 189,022,200 | 99.97 | (53,800) | (0.03) | |
| 4.05 4 05 01 01 0007 5 2 2 | Belanja Barang Dan Jasa | 189,076,000 | 189,022,200 | 99.97 | (53,800) | (0.03) | |

| KODE REKENING | URAIAN KELOMPOK JENIS OBYEK, RINCIAN OBYEK | JUMLAH ANGGARAN SETELAH PERUBAHAN | REALISASI | | BERTAMBAH (BERKURANG) | | DASAR HUKUM |
|----------------------------|----------------------------------------------------------------------------------------------------------------------------|-----------------------------------|----------------------|--------------|-----------------------|---------------|-------------|
| | | | Rp | % | Rp | % | |
| 1 | 2 | 3 | 4 | 5=4/3x100 | 6=4-3 | 7=6/3X100 | 8 |
| 4.05 4 05 01 01 0008 | Kegiatan Penyediaan Bahan Bacaan/buku Perpustakaan Perangkat Daerah | 13,548,000 | 13,547,200 | 99.99 | (800) | (0.01) | |
| 4.05 4 05 01 01 0008 5 2 2 | Belanja Barang Dan Jasa | 11,607,000 | 11,606,500 | 100 | (500) | 0.00 | |
| 4.05 4 05 01 01 0008 5 2 3 | Belanja Modal | 1,941,000 | 1,940,700 | 99.98 | (300) | (0.02) | |
| 4.05 4 05 01 01 0009 | Kegiatan Pemeliharaan Rutin/ Berkala Rumah Jabatan/rumah Dinas/gedung Kantor/ Kendaraan Dinas/operasional Perangkat Daerah | 1,130,683,000 | 1,119,396,340 | 99 | (11,286,660) | (1) | |
| 4.05 4 05 01 01 0009 5 2 2 | Belanja Barang Dan Jasa | 1,130,683,000 | 1,119,396,340 | 99 | (11,286,660) | (1) | |
| 4.05 4 05 01 01 0010 | Kegiatan Pemeliharaan Rutin /berkala Sarana Kantor Dan Rumah Tangga Perangkat Daerah | 163,971,000 | 161,103,279 | 98.25 | (2,867,721) | (1.75) | |
| 4.05 4 05 01 01 0010 5 2 2 | Belanja Barang Dan Jasa | 163,971,000 | 161,103,279 | 98.25 | (2,867,721) | (1.75) | |
| 4.05 4 05 01 01 0011 | Kegiatan Penyediaan Sarana Dan Prasarana Kantor | 797,847,000 | 793,920,000 | 99.51 | (3,927,000) | (0.49) | |
| 4.05 4 05 01 01 0011 5 2 2 | Belanja Barang Dan Jasa | 300,000,000 | 296,370,000 | 98.79 | (3,630,000) | (1.21) | |
| 4.05 4 05 01 01 0011 5 2 3 | Belanja Modal | 497,847,000 | 497,550,000 | 99.94 | (297,000) | (0.06) | |
| 4.05 4 05 01 01 0012 | Kegiatan Rehab Gedung Kantor Perangkat Daerah | 197,010,000 | 197,010,000 | 100 | 0 | 0 | |
| 4.05 4 05 01 01 0012 5 2 3 | Belanja Modal | 197,010,000 | 197,010,000 | 100 | 0 | 0 | |
| 4.05 4 05 01 01 0013 | Kegiatan Pengadaan Kendaraan Dinas/operasional | 1,400,000,000 | 1,400,000,000 | 100 | 0 | 0 | |
| 4.05 4 05 01 01 0013 5 2 3 | Belanja Modal | 1,400,000,000 | 1,400,000,000 | 100 | 0 | 0 | |
| 4.05 4 05 01 01 0015 | Kegiatan Pendidikan Dan Pelatihan Formal | 272,711,000 | 272,342,210 | 99.86 | (368,790) | (0.14) | |
| 4.05 4 05 01 01 0015 5 2 2 | Belanja Barang Dan Jasa | 272,711,000 | 272,342,210 | 99.86 | (368,790) | (0.14) | |
| 4.05 4 05 01 01 0016 | Kegiatan Pelayanan Informasi Perangkat Daerah | 0 | 0 | NAN | 0 | NAN | |
| 4.05 4 05 01 01 0016 5 2 2 | Belanja Barang Dan Jasa | 0 | 0 | 0 | 0 | 0 | |
| 4.05 4 05 01 01 0023 | Kegiatan Pengelolaan Administrasi Kepegawaian Perangkat Daerah | 0 | 0 | NAN | 0 | NAN | |
| 4.05 4 05 01 01 0023 5 2 2 | Belanja Barang Dan Jasa | 0 | 0 | 0 | 0 | 0 | |
| 4.05 4 05 01 02 | PERENCANAAN DAN EVALUASI KINERJA PERANGKAT DAERAH | 109,029,000 | 108,479,066 | 99.5 | (549,934) | (0.5) | |
| 4.05 4 05 01 02 0001 | Kegiatan Penyusunan Dokumen Perencanaan Perangkat Daerah | 69,468,000 | 69,019,100 | 99.35 | (448,900) | (0.65) | |
| 4.05 4 05 01 02 0001 5 2 2 | Belanja Barang Dan Jasa | 69,468,000 | 69,019,100 | 99.35 | (448,900) | (0.65) | |
| 4.05 4 05 01 02 0002 | Kegiatan Penyusunan Dokumen Evaluasi Kinerja Perangkat Daerah | 39,561,000 | 39,459,966 | 99.74 | (101,034) | (0.26) | |
| 4.05 4 05 01 02 0002 5 2 2 | Belanja Barang Dan Jasa | 39,561,000 | 39,459,966 | 99.74 | (101,034) | (0.26) | |
| 4.05 4 05 01 15 | PENGAWASAN INTERN PEMERINTAH DAN PENANGANAN ADUAN MASYARAKAT | 3,356,948,000 | 3,348,639,181 | 99.75 | (8,308,819) | (0.25) | |
| 4.05 4 05 01 15 0001 | Audit Kinerja | 1,188,266,000 | 1,181,167,600 | 99.4 | (7,098,400) | (0.6) | |

| KODE REKENING | URAIAN KELOMPOK JENIS OBYEK, RINCIAN OBYEK | JUMLAH ANGGARAN SETELAH PERUBAHAN | REALISASI | | BERTAMBAH (BERKURANG) | | DASAR HUKUM |
|----------------------------|----------------------------------------------------------|-----------------------------------|--------------------|--------------|-----------------------|---------------|-------------|
| | | | Rp | % | Rp | % | |
| 1 | 2 | 3 | 4 | 5=4/3x100 | 6=4-3 | 7=6/3X100 | 8 |
| 4.05 4 05 01 15 0001 5 2 1 | Belanja Pegawai | 0 | 0 | 0 | 0 | 0 | |
| 4.05 4 05 01 15 0001 5 2 2 | Belanja Barang Dan Jasa | 1,188,266,000 | 1,181,167,600 | 99.4 | (7,098,400) | (0.6) | |
| 4.05 4 05 01 15 0002 | Evaluasi Kinerja | 191,890,000 | 191,840,000 | 99.97 | (50,000) | (0.03) | |
| 4.05 4 05 01 15 0002 5 2 1 | Belanja Pegawai | 145,000,000 | 145,000,000 | 100 | 0 | 0 | |
| 4.05 4 05 01 15 0002 5 2 2 | Belanja Barang Dan Jasa | 46,890,000 | 46,840,000 | 99.89 | (50,000) | (0.11) | |
| 4.05 4 05 01 15 0003 | Review Perencanaan Penganggaran Dan Pelaporan | 479,181,000 | 479,138,000 | 99.99 | (43,000) | (0.01) | |
| 4.05 4 05 01 15 0003 5 2 2 | Belanja Barang Dan Jasa | 479,181,000 | 479,138,000 | 99.99 | (43,000) | (0.01) | |
| 4.05 4 05 01 15 0004 | Pemantauan Kebijakan Kepala Daerah Dan Hasil Pemeriksaan | 324,366,000 | 323,421,908 | 99.71 | (944,092) | (0.29) | |
| 4.05 4 05 01 15 0004 5 2 2 | Belanja Barang Dan Jasa | 324,366,000 | 323,421,908 | 99.71 | (944,092) | (0.29) | |
| 4.05 4 05 01 15 0005 | Audit Dengan Tujuan Tertentu | 1,045,435,000 | 1,045,397,600 | 100 | (37,400) | 0.00 | |
| 4.05 4 05 01 15 0005 5 2 2 | Belanja Barang Dan Jasa | 1,045,435,000 | 1,045,397,600 | 100 | (37,400) | 0.00 | |
| 4.05 4 05 01 15 0006 | Pengawasan Lainnya | 127,810,000 | 127,674,073 | 99.89 | (135,927) | (0.11) | |
| 4.05 4 05 01 15 0006 5 2 2 | Belanja Barang Dan Jasa | 127,810,000 | 127,674,073 | 99.89 | (135,927) | (0.11) | |
| 4.05 4 05 01 18 | PENINGKATAN PROFESIONALISME DAN KOMPETENSI APIP | 280,000,000 | 279,877,500 | 99.96 | (122,500) | (0.04) | |
| 4.05 4 05 01 18 0001 | Sertifikasi Apip | 280,000,000 | 279,877,500 | 99.96 | (122,500) | (0.04) | |
| 4.05 4 05 01 18 0001 5 2 2 | Belanja Barang Dan Jasa | 280,000,000 | 279,877,500 | 99.96 | (122,500) | (0.04) | |
| 4.05 4 05 01 20 | PEMBANGUNAN BUDAYA INTEGRITAS | 839,046,000 | 838,949,900 | 99.99 | (96,100) | (0.01) | |
| 4.05 4 05 01 20 0001 | Kepatuhan Pencegahan Dan Pemberantasan Korupsi | 839,046,000 | 838,949,900 | 99.99 | (96,100) | (0.01) | |
| 4.05 4 05 01 20 0001 5 2 1 | Belanja Pegawai | 124,200,000 | 124,200,000 | 100 | 0 | 0 | |
| 4.05 4 05 01 20 0001 5 2 2 | Belanja Barang Dan Jasa | 714,846,000 | 714,749,900 | 99.99 | (96,100) | (0.01) | |
| 4.05 4 05 01 21 | PENINGKATAN MANAJEMEN MUTU | 287,206,000 | 281,949,100 | 98.17 | (5,256,900) | (1.83) | |
| 4.05 4 05 01 21 0001 | Ppkt Berbasis Risiko | 251,980,000 | 251,823,100 | 99.94 | (156,900) | (0.06) | |
| 4.05 4 05 01 21 0001 5 2 2 | Belanja Barang Dan Jasa | 251,980,000 | 251,823,100 | 99.94 | (156,900) | (0.06) | |
| 4.05 4 05 01 21 0002 | Surveillance Iso | 35,226,000 | 30,126,000 | 85.52 | (5,100,000) | (14.48) | |
| 4.05 4 05 01 21 0002 5 2 1 | Belanja Pegawai | 0 | 0 | 0 | 0 | 0 | |
| 4.05 4 05 01 21 0002 5 2 2 | Belanja Barang Dan Jasa | 35,226,000 | 30,126,000 | 85.52 | (5,100,000) | (14.48) | |
| 4.05 4 05 01 22 | PROGRAM MANAJEMEN RESIKO | 894,922,000 | 879,534,420 | 98.28 | (15,387,580) | (1.72) | |
| 4.05 4 05 01 22 0001 | Pemetaan Risiko | 401,372,000 | 401,206,280 | 99.96 | (165,720) | (0.04) | |

**BADAN PERENCANAAN
PEMBANGUNAN,
PENELITIAN DAN
PENGEMBANGAN
DAERAH**

URUSAN PEMERINTAHAN : PERENCANAAN
 ORGANISASI : BADAN PERENCANAAN PEMBANGUNAN, PENELITIAN DAN PENGEMBANGAN DAERAH
 SUB. UNIT ORGANISASI : BADAN PERENCANAAN PEMBANGUNAN, PENELITIAN DAN PENGEMBANGAN DAERAH

| KODE REKENING | URAIAN KELOMPOK JENIS OBYEK, RINCIAN OBYEK | JUMLAH ANGGARAN SETELAH PERUBAHAN | REALISASI | | BERTAMBAH (BERKURANG) | | DASAR HUKUM |
|----------------------------|-----------------------------------------------------------------------------------------|-----------------------------------|----------------|-----------|-----------------------|-----------|---------------------------------------------------------------------------------------------------------------------------------------|
| | | | Rp | % | Rp | % | |
| 1 | 2 | 3 | 4 | 5=4/3x100 | 6=4-3 | 7=6/3X100 | 8 |
| 4.01 4 01 01 00 00 4 | PENDAPATAN | 25,200,000 | 25,200,000 | 100 | 0 | 0 | Peraturan Daerah Nomor 4 Tahun 2020 tentang Perubahan Anggaran Pendapatan dan Belanja Daerah Provinsi Jawa Tengah Tahun Anggaran 2020 |
| 4.01 4 01 01 00 00 4 1 | PENDAPATAN ASLI DAERAH | 25,200,000 | 25,200,000 | 100 | 0 | 0 | |
| 4.01 4 01 01 00 00 4 1 2 | Hasil Retribusi Daerah | 25,200,000 | 25,200,000 | 100 | 0 | 0 | |
| 4.01 4 01 01 00 00 5 | BELANJA | 46,063,614,000 | 44,874,764,841 | 97.42 | (1,188,849,159) | (2.58) | Peraturan Daerah Nomor 4 Tahun 2020 tentang Perubahan Anggaran Pendapatan dan Belanja Daerah Provinsi Jawa Tengah Tahun Anggaran 2020 |
| 4.01 4 01 01 00 00 5 1 | BELANJA TIDAK LANGSUNG | 22,635,606,000 | 22,034,521,611 | 97.34 | (601,084,389) | (2.66) | |
| 4.01 4 01 01 00 00 5 1 1 | Belanja Pegawai | 22,635,606,000 | 22,034,521,611 | 97.34 | (601,084,389) | (2.66) | |
| 4.01 4 01 01 | BELANJA LANGSUNG | 23,428,008,000 | 22,840,243,230 | 97.49 | (587,764,770) | (2.51) | Peraturan Daerah Nomor 4 Tahun 2020 tentang Perubahan Anggaran Pendapatan dan Belanja Daerah Provinsi Jawa Tengah Tahun Anggaran 2020 |
| 4.01 4 01 01 01 | MANAJEMEN ADMINISTRASI PELAYANAN UMUM, KEPEGAWAIAN DAN KEUANGAN PERANGKAT DAERAH | 7,937,809,000 | 7,544,321,221 | 95.04 | (393,487,779) | (4.96) | |
| 4.01 4 01 01 01 0001 | Kegiatan Administrasi Pelayanan Keuangan Perangkat Daerah | 635,333,000 | 597,404,406 | 94.03 | (37,928,594) | (5.97) | |
| 4.01 4 01 01 01 0001 5 2 1 | Belanja Pegawai | 378,600,000 | 342,750,000 | 90.53 | (35,850,000) | (9.47) | |
| 4.01 4 01 01 01 0001 5 2 2 | Belanja Barang Dan Jasa | 256,733,000 | 254,654,406 | 99.19 | (2,078,594) | (0.81) | |
| 4.01 4 01 01 01 0002 | Kegiatan Pelayanan Jasa Surat Menyurat Dan Kearsipan Perangkat Daerah | 139,498,000 | 139,145,475 | 99.75 | (352,525) | (0.25) | |
| 4.01 4 01 01 01 0002 5 2 1 | Belanja Pegawai | 42,000,000 | 42,000,000 | 100 | 0 | 0 | |
| 4.01 4 01 01 01 0002 5 2 2 | Belanja Barang Dan Jasa | 97,498,000 | 97,145,475 | 99.64 | (352,525) | (0.36) | |
| 4.01 4 01 01 01 0003 | Kegiatan Penyediaan Jasa Komunikasi, Air Dan Listrik Perangkat Daerah | 1,054,500,000 | 980,119,943 | 92.95 | (74,380,057) | (7.05) | |
| 4.01 4 01 01 01 0003 5 2 2 | Belanja Barang Dan Jasa | 1,054,500,000 | 980,119,943 | 92.95 | (74,380,057) | (7.05) | |
| 4.01 4 01 01 01 0004 | Kegiatan Penyediaan Jaminan Barang Milik Daerah | 190,000,000 | 188,333,000 | 99.12 | (1,667,000) | (0.88) | |
| 4.01 4 01 01 01 0004 5 2 2 | Belanja Barang Dan Jasa | 190,000,000 | 188,333,000 | 99.12 | (1,667,000) | (0.88) | |

| KODE REKENING | URAIAN KELOMPOK JENIS OBYEK, RINCIAN OBYEK | JUMLAH ANGGARAN SETELAH PERUBAHAN | REALISASI | | BERTAMBAH (BERKURANG) | | DASAR HUKUM |
|----------------------------|----------------------------------------------------------------------------------------------------------------------------|-----------------------------------|--------------------|--------------|-----------------------|---------------|-------------|
| | | | Rp | % | Rp | % | |
| 1 | 2 | 3 | 4 | 5=4/3x100 | 6=4-3 | 7=6/3X100 | 8 |
| 4.01 4 01 01 01 0005 | Kegiatan Penyediaan Jasa Kebersihan Dan Pelayanan Perkantoran Perangkat Daerah | 1,550,000,000 | 1,406,845,104 | 90.76 | (143,154,896) | (9.24) | |
| 4.01 4 01 01 01 0005 5 2 2 | Belanja Barang Dan Jasa | 1,550,000,000 | 1,406,845,104 | 90.76 | (143,154,896) | (9.24) | |
| 4.01 4 01 01 01 0006 | Kegiatan Rapat Koordinasi Dan Konsultasi Dalam Dan Luar Daerah Perangkat Daerah | 373,212,000 | 333,869,634 | 89.46 | (39,342,366) | (10.54) | |
| 4.01 4 01 01 01 0006 5 2 2 | Belanja Barang Dan Jasa | 373,212,000 | 333,869,634 | 89.46 | (39,342,366) | (10.54) | |
| 4.01 4 01 01 01 0007 | Kegiatan Pelayanan Penyediaan Makan Minum Rapat Perangkat Daerah | 226,000,000 | 200,776,000 | 88.84 | (25,224,000) | (11.16) | |
| 4.01 4 01 01 01 0007 5 2 2 | Belanja Barang Dan Jasa | 226,000,000 | 200,776,000 | 88.84 | (25,224,000) | (11.16) | |
| 4.01 4 01 01 01 0008 | Kegiatan Penyediaan Bahan Bacaan/buku Perpustakaan Perangkat Daerah | 24,421,000 | 24,421,000 | 100 | 0 | 0 | |
| 4.01 4 01 01 01 0008 5 2 2 | Belanja Barang Dan Jasa | 17,436,000 | 17,436,000 | 100 | 0 | 0 | |
| 4.01 4 01 01 01 0008 5 2 3 | Belanja Modal | 6,985,000 | 6,985,000 | 100 | 0 | 0 | |
| 4.01 4 01 01 01 0009 | Kegiatan Pemeliharaan Rutin/ Berkala Rumah Jabatan/rumah Dinas/gedung Kantor/ Kendaraan Dinas/operasional Perangkat Daerah | 1,193,740,000 | 1,177,781,776 | 98.66 | (15,958,224) | (1.34) | |
| 4.01 4 01 01 01 0009 5 2 2 | Belanja Barang Dan Jasa | 1,193,740,000 | 1,177,781,776 | 98.66 | (15,958,224) | (1.34) | |
| 4.01 4 01 01 01 0010 | Kegiatan Pemeliharaan Rutin /berkala Sarana Kantor Dan Rumah Tangga Perangkat Daerah | 286,300,000 | 284,896,245 | 99.51 | (1,403,755) | (0.49) | |
| 4.01 4 01 01 01 0010 5 2 2 | Belanja Barang Dan Jasa | 286,300,000 | 284,896,245 | 99.51 | (1,403,755) | (0.49) | |
| 4.01 4 01 01 01 0011 | Kegiatan Penyediaan Sarana Dan Prasarana Kantor | 1,373,586,000 | 1,364,831,800 | 99.36 | (8,754,200) | (0.64) | |
| 4.01 4 01 01 01 0011 5 2 3 | Belanja Modal | 1,373,586,000 | 1,364,831,800 | 99.36 | (8,754,200) | (0.64) | |
| 4.01 4 01 01 01 0012 | Kegiatan Rehab Gedung Kantor Perangkat Daerah | 56,800,000 | 48,725,000 | 85.78 | (8,075,000) | (14.22) | |
| 4.01 4 01 01 01 0012 5 2 1 | Belanja Pegawai | 31,800,000 | 24,800,000 | 77.99 | (7,000,000) | (22.01) | |
| 4.01 4 01 01 01 0012 5 2 3 | Belanja Modal | 25,000,000 | 23,925,000 | 95.7 | (1,075,000) | (4.3) | |
| 4.01 4 01 01 01 0015 | Kegiatan Pendidikan Dan Pelatihan Formal | 65,600,000 | 65,220,000 | 99.42 | (380,000) | (0.58) | |
| 4.01 4 01 01 01 0015 5 2 2 | Belanja Barang Dan Jasa | 65,600,000 | 65,220,000 | 99.42 | (380,000) | (0.58) | |
| 4.01 4 01 01 01 0016 | Kegiatan Pelayanan Informasi Perangkat Daerah | 226,000,000 | 210,383,257 | 93.09 | (15,616,743) | (6.91) | |
| 4.01 4 01 01 01 0016 5 2 1 | Belanja Pegawai | 47,000,000 | 42,000,000 | 89.36 | (5,000,000) | (10.64) | |
| 4.01 4 01 01 01 0016 5 2 2 | Belanja Barang Dan Jasa | 179,000,000 | 168,383,257 | 94.07 | (10,616,743) | (5.93) | |
| 4.01 4 01 01 01 0023 | Kegiatan Pengelolaan Administrasi Kepegawaian Perangkat Daerah | 542,819,000 | 521,568,581 | 96.09 | (21,250,419) | (3.91) | |
| 4.01 4 01 01 01 0023 5 2 1 | Belanja Pegawai | 142,800,000 | 142,800,000 | 100 | 0 | 0 | |
| 4.01 4 01 01 01 0023 5 2 2 | Belanja Barang Dan Jasa | 400,019,000 | 378,768,581 | 94.69 | (21,250,419) | (5.31) | |
| 4.01 4 01 01 02 | PERENCANAAN DAN EVALUASI KINERJA PERANGKAT DAERAH | 375,490,000 | 372,981,308 | 99.33 | (2,508,692) | (0.67) | |
| 4.01 4 01 01 02 0001 | Kegiatan Penyusunan Dokumen Perencanaan Perangkat Daerah | 282,896,000 | 280,783,596 | 99.25 | (2,112,404) | (0.75) | |

| KODE REKENING | URAIAN KELOMPOK JENIS OBYEK, RINCIAN OBYEK | JUMLAH ANGGARAN SETELAH PERUBAHAN | REALISASI | | BERTAMBAH (BERKURANG) | | DASAR HUKUM |
|----------------------------|---------------------------------------------------------------------------------------------------------------------------------------------|-----------------------------------|----------------------|--------------|-----------------------|---------------|-------------|
| | | | Rp | % | Rp | % | |
| 1 | 2 | 3 | 4 | 5=4/3x100 | 6=4-3 | 7=6/3X100 | 8 |
| 4.01 4 01 01 02 0001 5 2 1 | Belanja Pegawai | 109,500,000 | 109,500,000 | 100 | 0 | 0 | |
| 4.01 4 01 01 02 0001 5 2 2 | Belanja Barang Dan Jasa | 173,396,000 | 171,283,596 | 98.78 | (2,112,404) | (1.22) | |
| 4.01 4 01 01 02 0002 | Kegiatan Penyusunan Dokumen Evaluasi Kinerja Perangkat Daerah | 92,594,000 | 92,197,712 | 99.57 | (396,288) | (0.43) | |
| 4.01 4 01 01 02 0002 5 2 2 | Belanja Barang Dan Jasa | 92,594,000 | 92,197,712 | 99.57 | (396,288) | (0.43) | |
| 4.01 4 01 01 15 | PERENCANAAN PEMBANGUNAN EKONOMI | 1,454,745,000 | 1,392,397,920 | 95.71 | (62,347,080) | (4.29) | |
| 4.01 4 01 01 15 0004 | Penyusunan Dokumen Perencanaan Dan Dokumen Ketercapaian Pelaksanaan Program/kegiatan Lingkup Pertanian Dan Kelautan | 213,006,000 | 206,515,900 | 96.95 | (6,490,100) | (3.05) | |
| 4.01 4 01 01 15 0004 5 2 1 | Belanja Pegawai | 42,000,000 | 42,000,000 | 100 | 0 | 0 | |
| 4.01 4 01 01 15 0004 5 2 2 | Belanja Barang Dan Jasa | 171,006,000 | 164,515,900 | 96.2 | (6,490,100) | (3.8) | |
| 4.01 4 01 01 15 0005 | Penyusunan Dokumen Perencanaan Dan Dokumen Ketercapaian Pelaksanaan Program/kegiatan Lingkup Ekonomi Dan Ketenagakerjaan | 586,629,000 | 551,819,600 | 94.07 | (34,809,400) | (5.93) | |
| 4.01 4 01 01 15 0005 5 2 1 | Belanja Pegawai | 75,600,000 | 75,600,000 | 100 | 0 | 0 | |
| 4.01 4 01 01 15 0005 5 2 2 | Belanja Barang Dan Jasa | 511,029,000 | 476,219,600 | 93.19 | (34,809,400) | (6.81) | |
| 4.01 4 01 01 15 0006 | Penyusunan Dokumen Perencanaan Dan Dokumen Ketercapaian Pelaksanaan Program/kegiatan Lingkup Keuangan, Kerjasama Dan Investasi | 655,110,000 | 634,062,420 | 96.79 | (21,047,580) | (3.21) | |
| 4.01 4 01 01 15 0006 5 2 1 | Belanja Pegawai | 137,100,000 | 131,400,000 | 95.84 | (5,700,000) | (4.16) | |
| 4.01 4 01 01 15 0006 5 2 2 | Belanja Barang Dan Jasa | 518,010,000 | 502,662,420 | 97.04 | (15,347,580) | (2.96) | |
| 4.01 4 01 01 16 | PERENCANAAN PEMBANGUNAN PEMERINTAHAN DAN SOSIAL BUDAYA | 1,696,509,000 | 1,674,994,137 | 98.73 | (21,514,863) | (1.27) | |
| 4.01 4 01 01 16 0001 | Penyusunan Dokumen Perencanaan Dan Dokumen Ketercapaian Pelaksanaan Program/kegiatan Lingkup Pemerintahan, Pemberdayaan Masyarakat Dan Desa | 566,049,000 | 548,758,751 | 96.95 | (17,290,249) | (3.05) | |
| 4.01 4 01 01 16 0001 5 2 1 | Belanja Pegawai | 210,000,000 | 210,000,000 | 100 | 0 | 0 | |
| 4.01 4 01 01 16 0001 5 2 2 | Belanja Barang Dan Jasa | 356,049,000 | 338,758,751 | 95.14 | (17,290,249) | (4.86) | |
| 4.01 4 01 01 16 0002 | Penyusunan Dokumen Perencanaan Dan Dokumen Ketercapaian Pelaksanaan Program/kegiatan Lingkup Pendidikan Dan Mental Spiritual | 591,673,000 | 587,481,255 | 99.29 | (4,191,745) | (0.71) | |
| 4.01 4 01 01 16 0002 5 2 1 | Belanja Pegawai | 170,100,000 | 168,100,000 | 98.82 | (2,000,000) | (1.18) | |
| 4.01 4 01 01 16 0002 5 2 2 | Belanja Barang Dan Jasa | 421,573,000 | 419,381,255 | 99.48 | (2,191,745) | (0.52) | |
| 4.01 4 01 01 16 0003 | Penyusunan Dokumen Perencanaan Dan Ketercapaian Pelaksanaan Program/kegiatan Lingkup Kesejahteraan Sosial | 538,787,000 | 538,754,131 | 99.99 | (32,869) | (0.01) | |
| 4.01 4 01 01 16 0003 5 2 1 | Belanja Pegawai | 354,000,000 | 354,000,000 | 100 | 0 | 0 | |
| 4.01 4 01 01 16 0003 5 2 2 | Belanja Barang Dan Jasa | 184,787,000 | 184,754,131 | 99.98 | (32,869) | (0.02) | |
| 4.01 4 01 01 17 | PERENCANAAN PEMBANGUNAN INFRASTRUKTUR WILAYAH, SUMBERDAYA ALAM DAN LINGKUNGAN HIDUP | 1,261,387,000 | 1,257,664,913 | 99.7 | (3,722,087) | (0.3) | |

| KODE REKENING | URAIAN KELOMPOK JENIS OBYEK, RINCIAN OBYEK | JUMLAH ANGGARAN SETELAH PERUBAHAN | REALISASI | | BERTAMBAH (BERKURANG) | | DASAR HUKUM |
|----------------------------|---------------------------------------------------------------------------------------------------------------------------------------------|-----------------------------------|----------------------|--------------|-----------------------|---------------|-------------|
| | | | Rp | % | Rp | % | |
| 1 | 2 | 3 | 4 | 5=4/3x100 | 6=4-3 | 7=6/3X100 | 8 |
| 4.01 4 01 01 17 0001 | Penyusunan Dokumen Perencanaan Dan Dokumen Ketercapaian Pelaksanaan Program/kegiatan Lingkup Infrastruktur Pembangunan | 453,572,000 | 453,083,574 | 99.89 | (488,426) | (0.11) | |
| 4.01 4 01 01 17 0001 5 2 1 | Belanja Pegawai | 86,000,000 | 86,000,000 | 100 | 0 | 0 | |
| 4.01 4 01 01 17 0001 5 2 2 | Belanja Barang Dan Jasa | 367,572,000 | 367,083,574 | 99.87 | (488,426) | (0.13) | |
| 4.01 4 01 01 17 0002 | Penyusunan Dokumen Perencanaan Dan Dokumen Ketercapaian Pelaksanaan Program/kegiatan Lingkup Pengembangan Wilayah, Permukiman Dan Pertanian | 344,815,000 | 342,440,340 | 99.31 | (2,374,660) | (0.69) | |
| 4.01 4 01 01 17 0002 5 2 1 | Belanja Pegawai | 75,600,000 | 75,600,000 | 100 | 0 | 0 | |
| 4.01 4 01 01 17 0002 5 2 2 | Belanja Barang Dan Jasa | 269,215,000 | 266,840,340 | 99.12 | (2,374,660) | (0.88) | |
| 4.01 4 01 01 17 0003 | Penyusunan Dokumen Perencanaan Dan Dokumen Ketercapaian Pelaksanaan Program/kegiatan Lingkup Sda Dan Lh | 463,000,000 | 462,140,999 | 99.81 | (859,001) | (0.19) | |
| 4.01 4 01 01 17 0003 5 2 1 | Belanja Pegawai | 128,000,000 | 128,000,000 | 100 | 0 | 0 | |
| 4.01 4 01 01 17 0003 5 2 2 | Belanja Barang Dan Jasa | 335,000,000 | 334,140,999 | 99.74 | (859,001) | (0.26) | |
| 4.01 4 01 01 18 | PERENCANAAN PEMBANGUNAN DAERAH | 4,663,075,000 | 4,618,609,677 | 99.05 | (44,465,323) | (0.95) | |
| 4.01 4 01 01 18 0001 | Penyusunan Dokumen Perencanaan Pembangunan Daerah Yang Ditetapkan Sesuai Aturan Perundangan | 3,270,675,000 | 3,233,577,490 | 98.87 | (37,097,510) | (1.13) | |
| 4.01 4 01 01 18 0001 5 2 1 | Belanja Pegawai | 1,680,200,000 | 1,679,700,000 | 99.97 | (500,000) | (0.03) | |
| 4.01 4 01 01 18 0001 5 2 2 | Belanja Barang Dan Jasa | 1,590,475,000 | 1,553,877,490 | 97.7 | (36,597,510) | (2.3) | |
| 4.01 4 01 01 18 0002 | Penyusunan Dokumen Evaluasi Pembangunan Daerah Yang Ditetapkan Sesuai Aturan Perundangan | 927,830,000 | 924,050,200 | 99.59 | (3,779,800) | (0.41) | |
| 4.01 4 01 01 18 0002 5 2 1 | Belanja Pegawai | 488,250,000 | 487,750,000 | 99.9 | (500,000) | (0.1) | |
| 4.01 4 01 01 18 0002 5 2 2 | Belanja Barang Dan Jasa | 439,580,000 | 436,300,200 | 99.25 | (3,279,800) | (0.75) | |
| 4.01 4 01 01 18 0003 | Penyusunan Dokumen Analisa Data Dan Informasi Pembangunan Daerah | 464,570,000 | 460,981,987 | 99.23 | (3,588,013) | (0.77) | |
| 4.01 4 01 01 18 0003 5 2 1 | Belanja Pegawai | 42,000,000 | 42,000,000 | 100 | 0 | 0 | |
| 4.01 4 01 01 18 0003 5 2 2 | Belanja Barang Dan Jasa | 422,570,000 | 418,981,987 | 99.15 | (3,588,013) | (0.85) | |
| 4.04 4 01 01 15 | KELITBANG IPTEK DAN INOVASI DAERAH | 6,038,993,000 | 5,979,274,054 | 99.01 | (59,718,946) | (0.99) | |
| 4.04 4 01 01 15 0006 | Kegiatan Riset Dan Pengembangan Bidang Ekonomi | 883,568,000 | 867,742,160 | 98.21 | (15,825,840) | (1.79) | |
| 4.04 4 01 01 15 0006 5 2 1 | Belanja Pegawai | 208,600,000 | 201,600,000 | 96.64 | (7,000,000) | (3.36) | |
| 4.04 4 01 01 15 0006 5 2 2 | Belanja Barang Dan Jasa | 674,968,000 | 666,142,160 | 98.69 | (8,825,840) | (1.31) | |
| 4.04 4 01 01 15 0007 | Kegiatan Riset Dan Pengembangan Bidang Infrastruktur Dan Pengembangan Wilayah | 1,018,442,000 | 1,013,612,500 | 99.53 | (4,829,500) | (0.47) | |
| 4.04 4 01 01 15 0007 5 2 1 | Belanja Pegawai | 310,500,000 | 310,500,000 | 100 | 0 | 0 | |
| 4.04 4 01 01 15 0007 5 2 2 | Belanja Barang Dan Jasa | 707,942,000 | 703,112,500 | 99.32 | (4,829,500) | (0.68) | |
| 4.04 4 01 01 15 0008 | Kegiatan Riset Dan Pengembangan Bidang Pemerintahan, Sosial Dan Budaya | 1,005,915,000 | 985,565,400 | 97.98 | (20,349,600) | (2.02) | |

| KODE REKENING | URAIAN KELOMPOK JENIS OBYEK, RINCIAN OBYEK | JUMLAH ANGGARAN SETELAH PERUBAHAN | REALISASI | | BERTAMBAH (BERKURANG) | | DASAR HUKUM |
|----------------------------|---------------------------------------------|--------------------------------------------|---------------|-----------|--------------------------|-----------|-------------|
| | | | Rp | % | Rp | % | |
| 1 | 2 | 3 | 4 | 5=4/3x100 | 6=4-3 | 7=6/3X100 | 8 |
| 4.04 4 01 01 15 0008 5 2 1 | Belanja Pegawai | 312,600,000 | 309,100,000 | 98.88 | (3,500,000) | (1.12) | |
| 4.04 4 01 01 15 0008 5 2 2 | Belanja Barang Dan Jasa | 693,315,000 | 676,465,400 | 97.57 | (16,849,600) | (2.43) | |
| 4.04 4 01 01 15 0009 | Kegiatan Perekayasaan Inovasi Dan Teknologi | 1,091,949,000 | 1,087,083,660 | 99.55 | (4,865,340) | (0.45) | |
| 4.04 4 01 01 15 0009 5 2 1 | Belanja Pegawai | 211,600,000 | 211,600,000 | 100 | 0 | 0 | |
| 4.04 4 01 01 15 0009 5 2 2 | Belanja Barang Dan Jasa | 880,349,000 | 875,483,660 | 99.45 | (4,865,340) | (0.55) | |
| 4.04 4 01 01 15 0010 | Kegiatan Penerapan Inovasi Dan Teknologi | 1,096,566,000 | 1,095,170,000 | 99.87 | (1,396,000) | (0.13) | |
| 4.04 4 01 01 15 0010 5 2 1 | Belanja Pegawai | 265,500,000 | 265,500,000 | 100 | 0 | 0 | |
| 4.04 4 01 01 15 0010 5 2 2 | Belanja Barang Dan Jasa | 831,066,000 | 829,670,000 | 99.83 | (1,396,000) | (0.17) | |
| 4.04 4 01 01 15 0011 | Kegiatan Pelayanan Inovasi Dan Teknologi | 942,553,000 | 930,100,334 | 98.68 | (12,452,666) | (1.32) | |
| 4.04 4 01 01 15 0011 5 2 1 | Belanja Pegawai | 337,600,000 | 334,100,000 | 98.96 | (3,500,000) | (1.04) | |
| 4.04 4 01 01 15 0011 5 2 2 | Belanja Barang Dan Jasa | 604,953,000 | 596,000,334 | 98.52 | (8,952,666) | (1.48) | |

BADAN PENGELOLA PENDAPATAN DAERAH

URUSAN PEMERINTAHAN : KEUANGAN
 ORGANISASI : BADAN PENGELOLA PENDAPATAN DAERAH
 SUB. UNIT ORGANISASI : BADAN PENGELOLA PENDAPATAN DAERAH

| KODE REKENING | URAIAN KELOMPOK JENIS OBYEK, RINCIAN OBYEK | JUMLAH ANGGARAN SETELAH PERUBAHAN | REALISASI | | BERTAMBAH (BERKURANG) | | DASAR HUKUM |
|----------------------------|-----------------------------------------------------------------------------------------|-----------------------------------|--------------------|-----------|-----------------------|-----------|---------------------------------------------------------------------------------------------------------------------------------------|
| | | | Rp | % | Rp | % | |
| 1 | 2 | 3 | 4 | 5=4/3x100 | 6=4-3 | 7=6/3X100 | 8 |
| 4.02 4 02 01 00 00 4 | PENDAPATAN | 12,118,331,089,000 | 11,202,357,001,974 | 92.44 | (915,974,087,026) | (7.56) | |
| 4.02 4 02 01 00 00 4 1 | PENDAPATAN ASLI DAERAH | 12,118,331,089,000 | 11,202,357,001,974 | 92.44 | (915,974,087,026) | (7.56) | |
| 4.02 4 02 01 00 00 4 1 1 | Pendapatan Pajak Daerah | 12,007,135,432,000 | 11,139,173,309,780 | 92.77 | (867,962,122,220) | (7.23) | Peraturan Daerah Nomor 4 Tahun 2020 tentang Perubahan Anggaran Pendapatan dan Belanja Daerah Provinsi Jawa Tengah Tahun Anggaran 2020 |
| 4.02 4 02 01 00 00 4 1 2 | Hasil Retribusi Daerah | 4,409,657,000 | 4,383,344,572 | 99.4 | (26,312,428) | (0.6) | Peraturan Daerah Nomor 4 Tahun 2020 tentang Perubahan Anggaran Pendapatan dan Belanja Daerah Provinsi Jawa Tengah Tahun Anggaran 2020 |
| 4.02 4 02 01 00 00 4 1 4 | Lain-lain Pendapatan Asli Daerah Yang Sah | 106,786,000,000 | 58,800,347,622 | 55.06 | (47,985,652,378) | (44.94) | Peraturan Daerah Nomor 4 Tahun 2020 tentang Perubahan Anggaran Pendapatan dan Belanja Daerah Provinsi Jawa Tengah Tahun Anggaran 2020 |
| 4.02 4 02 01 00 00 5 | BELANJA | 270,955,855,000 | 243,988,649,513 | 90.05 | (26,967,205,487) | (9.95) | |
| 4.02 4 02 01 00 00 5 1 | BELANJA TIDAK LANGSUNG | 145,029,998,000 | 123,218,996,515 | 84.96 | (21,811,001,485) | (15.04) | Peraturan Daerah Nomor 4 Tahun 2020 tentang Perubahan Anggaran Pendapatan dan Belanja Daerah Provinsi Jawa Tengah Tahun Anggaran 2020 |
| 4.02 4 02 01 00 00 5 1 1 | Belanja Pegawai | 145,029,998,000 | 123,218,996,515 | 84.96 | (21,811,001,485) | (15.04) | |
| 4.02 4 02 01 | BELANJA LANGSUNG | 125,925,857,000 | 120,769,652,998 | 95.91 | (5,156,204,002) | (4.09) | Peraturan Daerah Nomor 4 Tahun 2020 tentang Perubahan Anggaran Pendapatan dan Belanja Daerah Provinsi Jawa Tengah Tahun Anggaran 2020 |
| 4.02 4 02 01 01 | MANAJEMEN ADMINISTRASI PELAYANAN UMUM, KEPEGAWAIAN DAN KEUANGAN PERANGKAT DAERAH | 98,936,172,000 | 94,706,372,033 | 95.72 | (4,229,799,967) | (4.28) | |
| 4.02 4 02 01 01 0001 | Kegiatan Administrasi Pelayanan Keuangan Perangkat Daerah | 3,154,404,000 | 2,804,666,540 | 88.91 | (349,737,460) | (11.09) | |
| 4.02 4 02 01 01 0001 5 2 1 | Belanja Pegawai | 2,810,300,000 | 2,469,450,000 | 87.87 | (340,850,000) | (12.13) | |
| 4.02 4 02 01 01 0001 5 2 2 | Belanja Barang Dan Jasa | 344,104,000 | 335,216,540 | 97.42 | (8,887,460) | (2.58) | |
| 4.02 4 02 01 01 0002 | Kegiatan Pelayanan Jasa Surat Menyurat Dan Kearsipan Perangkat Daerah | 421,391,000 | 397,936,589 | 94.43 | (23,454,411) | (5.57) | |

| KODE REKENING | URAIAN KELOMPOK JENIS OBYEK, RINCIAN OBYEK | JUMLAH ANGGARAN SETELAH PERUBAHAN | REALISASI | | BERTAMBAH (BERKURANG) | | DASAR HUKUM |
|----------------------------|----------------------------------------------------------------------------------------------------------------------------|-----------------------------------|----------------|-----------|-----------------------|-----------|-------------|
| | | | Rp | % | Rp | % | |
| 1 | 2 | 3 | 4 | 5=4/3x100 | 6=4-3 | 7=6/3X100 | 8 |
| 4.02 4 02 01 01 0002 5 2 2 | Belanja Barang Dan Jasa | 421,391,000 | 397,936,589 | 94.43 | (23,454,411) | (5.57) | |
| 4.02 4 02 01 01 0003 | Kegiatan Penyediaan Jasa Komunikasi, Air Dan Listrik Perangkat Daerah | 9,960,090,000 | 9,027,677,836 | 90.64 | (932,412,164) | (9.36) | |
| 4.02 4 02 01 01 0003 5 2 2 | Belanja Barang Dan Jasa | 9,960,090,000 | 9,027,677,836 | 90.64 | (932,412,164) | (9.36) | |
| 4.02 4 02 01 01 0004 | Kegiatan Penyediaan Jaminan Barang Milik Daerah | 1,052,018,000 | 960,030,731 | 91.26 | (91,987,269) | (8.74) | |
| 4.02 4 02 01 01 0004 5 2 2 | Belanja Barang Dan Jasa | 1,052,018,000 | 960,030,731 | 91.26 | (91,987,269) | (8.74) | |
| 4.02 4 02 01 01 0005 | Kegiatan Penyediaan Jasa Kebersihan Dan Pelayanan Perkantoran Perangkat Daerah | 36,850,226,000 | 35,353,921,728 | 95.94 | (1,496,304,272) | (4.06) | |
| 4.02 4 02 01 01 0005 5 2 1 | Belanja Pegawai | 9,839,364,000 | 9,558,870,980 | 97.15 | (280,493,020) | (2.85) | |
| 4.02 4 02 01 01 0005 5 2 2 | Belanja Barang Dan Jasa | 27,010,862,000 | 25,795,050,748 | 95.5 | (1,215,811,252) | (4.5) | |
| 4.02 4 02 01 01 0006 | Kegiatan Rapat Koordinasi Dan Konsultasi Dalam Dan Luar Daerah Perangkat Daerah | 5,373,602,000 | 5,308,293,933 | 98.78 | (65,308,067) | (1.22) | |
| 4.02 4 02 01 01 0006 5 2 1 | Belanja Pegawai | 135,430,000 | 135,425,783 | 100 | (4,217) | 0.00 | |
| 4.02 4 02 01 01 0006 5 2 2 | Belanja Barang Dan Jasa | 5,238,172,000 | 5,172,868,150 | 98.75 | (65,303,850) | (1.25) | |
| 4.02 4 02 01 01 0007 | Kegiatan Pelayanan Penyediaan Makan Minum Rapat Perangkat Daerah | 1,726,902,000 | 1,678,958,605 | 97.22 | (47,943,395) | (2.78) | |
| 4.02 4 02 01 01 0007 5 2 2 | Belanja Barang Dan Jasa | 1,726,902,000 | 1,678,958,605 | 97.22 | (47,943,395) | (2.78) | |
| 4.02 4 02 01 01 0008 | Kegiatan Penyediaan Bahan Bacaan/buku Perpustakaan Perangkat Daerah | 349,916,000 | 344,920,000 | 98.57 | (4,996,000) | (1.43) | |
| 4.02 4 02 01 01 0008 5 2 2 | Belanja Barang Dan Jasa | 349,916,000 | 344,920,000 | 98.57 | (4,996,000) | (1.43) | |
| 4.02 4 02 01 01 0009 | Kegiatan Pemeliharaan Rutin/ Berkala Rumah Jabatan/rumah Dinas/gedung Kantor/ Kendaraan Dinas/operasional Perangkat Daerah | 16,077,493,000 | 15,472,275,784 | 96.24 | (605,217,216) | (3.76) | |
| 4.02 4 02 01 01 0009 5 2 2 | Belanja Barang Dan Jasa | 16,077,493,000 | 15,472,275,784 | 96.24 | (605,217,216) | (3.76) | |
| 4.02 4 02 01 01 0010 | Kegiatan Pemeliharaan Rutin /berkala Sarana Kantor Dan Rumah Tangga Perangkat Daerah | 5,587,251,000 | 5,372,149,749 | 96.15 | (215,101,251) | (3.85) | |
| 4.02 4 02 01 01 0010 5 2 2 | Belanja Barang Dan Jasa | 5,458,696,000 | 5,246,712,079 | 96.12 | (211,983,921) | (3.88) | |
| 4.02 4 02 01 01 0010 5 2 3 | Belanja Modal | 128,555,000 | 125,437,670 | 97.58 | (3,117,330) | (2.42) | |
| 4.02 4 02 01 01 0011 | Kegiatan Penyediaan Sarana Dan Prasarana Kantor | 15,700,919,000 | 15,394,484,863 | 98.05 | (306,434,137) | (1.95) | |
| 4.02 4 02 01 01 0011 5 2 2 | Belanja Barang Dan Jasa | 14,237,705,000 | 13,994,469,863 | 98.29 | (243,235,137) | (1.71) | |
| 4.02 4 02 01 01 0011 5 2 3 | Belanja Modal | 1,463,214,000 | 1,400,015,000 | 95.68 | (63,199,000) | (4.32) | |
| 4.02 4 02 01 01 0012 | Kegiatan Rehab Gedung Kantor Perangkat Daerah | 404,250,000 | 329,123,550 | 81.42 | (75,126,450) | (18.58) | |
| 4.02 4 02 01 01 0012 5 2 2 | Belanja Barang Dan Jasa | 269,250,000 | 211,270,350 | 78.47 | (57,979,650) | (21.53) | |
| 4.02 4 02 01 01 0012 5 2 3 | Belanja Modal | 135,000,000 | 117,853,200 | 87.3 | (17,146,800) | (12.7) | |
| 4.02 4 02 01 01 0013 | Kegiatan Pengadaan Kendaraan Dinas/operasional | 2,106,000,000 | 2,105,500,000 | 99.98 | (500,000) | (0.02) | |
| 4.02 4 02 01 01 0013 5 2 2 | Belanja Barang Dan Jasa | 50,000,000 | 49,500,000 | 99 | (500,000) | (1) | |
| 4.02 4 02 01 01 0013 5 2 3 | Belanja Modal | 2,056,000,000 | 2,056,000,000 | 100 | 0 | 0 | |

| KODE REKENING | URAIAN KELOMPOK JENIS OBYEK, RINCIAN OBYEK | JUMLAH ANGGARAN SETELAH PERUBAHAN | REALISASI | | BERTAMBAH (BERKURANG) | | DASAR HUKUM |
|----------------------------|----------------------------------------------------------------------------------------|-----------------------------------|-----------------------|--------------|-----------------------|---------------|-------------|
| | | | Rp | % | Rp | % | |
| 1 | 2 | 3 | 4 | 5=4/3x100 | 6=4-3 | 7=6/3X100 | 8 |
| 4.02 4 02 01 01 0014 | Kegiatan Pengadaan Pakaian Dinas | 0 | 0 | NAN | 0 | NAN | |
| 4.02 4 02 01 01 0014 5 2 2 | Belanja Barang Dan Jasa | 0 | 0 | 0 | 0 | 0 | |
| 4.02 4 02 01 01 0015 | Kegiatan Pendidikan Dan Pelatihan Formal | 100,000 | 0 | 0 | (100,000) | (100) | |
| 4.02 4 02 01 01 0015 5 2 2 | Belanja Barang Dan Jasa | 100,000 | 0 | 0 | (100,000) | (100) | |
| 4.02 4 02 01 01 0016 | Kegiatan Pelayanan Informasi Perangkat Daerah | 65,900,000 | 62,880,000 | 95.42 | (3,020,000) | (4.58) | |
| 4.02 4 02 01 01 0016 5 2 1 | Belanja Pegawai | 41,600,000 | 40,000,000 | 96.15 | (1,600,000) | (3.85) | |
| 4.02 4 02 01 01 0016 5 2 2 | Belanja Barang Dan Jasa | 24,300,000 | 22,880,000 | 94.16 | (1,420,000) | (5.84) | |
| 4.02 4 02 01 01 0023 | Kegiatan Pengelolaan Administrasi Kepegawaian Perangkat Daerah | 16,370,000 | 16,029,000 | 97.92 | (341,000) | (2.08) | |
| 4.02 4 02 01 01 0023 5 2 2 | Belanja Barang Dan Jasa | 16,370,000 | 16,029,000 | 97.92 | (341,000) | (2.08) | |
| 4.02 4 02 01 01 0027 | Kegiatan Penyediaan Jasa Surat Menyurat Balai Pengelolaan Sumber Daya Air Pemali Comal | 89,340,000 | 77,523,125 | 86.77 | (11,816,875) | (13.23) | |
| 4.02 4 02 01 01 0027 5 2 1 | Belanja Pegawai | 0 | 0 | 0 | 0 | 0 | |
| 4.02 4 02 01 01 0027 5 2 2 | Belanja Barang Dan Jasa | 39,340,000 | 38,195,125 | 97.09 | (1,144,875) | (2.91) | |
| 4.02 4 02 01 01 0027 5 2 3 | Belanja Modal | 50,000,000 | 39,328,000 | 78.66 | (10,672,000) | (21.34) | |
| 4.02 4 02 01 02 | PERENCANAAN DAN EVALUASI KINERJA PERANGKAT DAERAH | 569,000,000 | 566,475,600 | 99.56 | (2,524,400) | (0.44) | |
| 4.02 4 02 01 02 0001 | Kegiatan Penyusunan Dokumen Perencanaan Perangkat Daerah | 216,550,000 | 215,152,100 | 99.35 | (1,397,900) | (0.65) | |
| 4.02 4 02 01 02 0001 5 2 2 | Belanja Barang Dan Jasa | 216,550,000 | 215,152,100 | 99.35 | (1,397,900) | (0.65) | |
| 4.02 4 02 01 02 0002 | Kegiatan Penyusunan Dokumen Evaluasi Kinerja Perangkat Daerah | 352,450,000 | 351,323,500 | 99.68 | (1,126,500) | (0.32) | |
| 4.02 4 02 01 02 0002 5 2 2 | Belanja Barang Dan Jasa | 352,450,000 | 351,323,500 | 99.68 | (1,126,500) | (0.32) | |
| 4.02 4 02 01 15 | PENINGKATAN PENDAPATAN ASLI DAERAH | 26,420,685,000 | 25,496,805,365 | 96.5 | (923,879,635) | (3.5) | |
| 4.02 4 02 01 15 0001 | Penyusunan Perencanaan Dan Penetapan Pkb | 1,666,155,000 | 1,661,126,700 | 99.7 | (5,028,300) | (0.3) | |
| 4.02 4 02 01 15 0001 5 2 1 | Belanja Pegawai | 990,200,000 | 985,200,000 | 99.5 | (5,000,000) | (0.5) | |
| 4.02 4 02 01 15 0001 5 2 2 | Belanja Barang Dan Jasa | 675,955,000 | 675,926,700 | 100 | (28,300) | 0.00 | |
| 4.02 4 02 01 15 0002 | Penyusunan Pelaporan, Promosi Dan Sosialisasi Pkb | 1,965,889,000 | 1,949,521,003 | 99.17 | (16,367,997) | (0.83) | |
| 4.02 4 02 01 15 0002 5 2 1 | Belanja Pegawai | 16,750,000 | 16,750,000 | 100 | 0 | 0 | |
| 4.02 4 02 01 15 0002 5 2 2 | Belanja Barang Dan Jasa | 1,949,139,000 | 1,932,771,003 | 99.16 | (16,367,997) | (0.84) | |
| 4.02 4 02 01 15 0003 | Pendataan Dan Penagihan Piutang Pkb | 1,383,185,000 | 1,382,617,450 | 99.96 | (567,550) | (0.04) | |
| 4.02 4 02 01 15 0003 5 2 1 | Belanja Pegawai | 569,350,000 | 569,300,000 | 99.99 | (50,000) | (0.01) | |
| 4.02 4 02 01 15 0003 5 2 2 | Belanja Barang Dan Jasa | 813,835,000 | 813,317,450 | 99.94 | (517,550) | (0.06) | |
| 4.02 4 02 01 15 0004 | Penyusunan Perencanaan Pajak Lain-lain | 271,516,000 | 239,986,051 | 88.39 | (31,529,949) | (11.61) | |

| KODE REKENING | URAIAN KELOMPOK JENIS OBYEK, RINCIAN OBYEK | JUMLAH ANGGARAN SETELAH PERUBAHAN | REALISASI | | BERTAMBAH (BERKURANG) | | DASAR HUKUM |
|----------------------------|-----------------------------------------------------------------|-----------------------------------|---------------|-----------|-----------------------|-----------|-------------|
| | | | Rp | % | Rp | % | |
| 1 | 2 | 3 | 4 | 5=4/3x100 | 6=4-3 | 7=6/3X100 | 8 |
| 4.02 4 02 01 15 0004 5 2 2 | Belanja Barang Dan Jasa | 271,516,000 | 239,986,051 | 88.39 | (31,529,949) | (11.61) | |
| 4.02 4 02 01 15 0005 | Penyusunan Perencanaan Retribusi Daerah | 174,290,000 | 166,586,000 | 95.58 | (7,704,000) | (4.42) | |
| 4.02 4 02 01 15 0005 5 2 2 | Belanja Barang Dan Jasa | 174,290,000 | 166,586,000 | 95.58 | (7,704,000) | (4.42) | |
| 4.02 4 02 01 15 0006 | Penyusunan Perencanaan Penerimaan Pendapatan Lain-lain | 235,796,000 | 229,115,917 | 97.17 | (6,680,083) | (2.83) | |
| 4.02 4 02 01 15 0006 5 2 2 | Belanja Barang Dan Jasa | 235,796,000 | 229,115,917 | 97.17 | (6,680,083) | (2.83) | |
| 4.02 4 02 01 15 0007 | Pengembangan Jaringan Dan Sistem Informasi Pendapatan | 8,118,416,000 | 7,898,453,800 | 97.29 | (219,962,200) | (2.71) | |
| 4.02 4 02 01 15 0007 5 2 1 | Belanja Pegawai | 618,260,000 | 524,190,000 | 84.78 | (94,070,000) | (15.22) | |
| 4.02 4 02 01 15 0007 5 2 2 | Belanja Barang Dan Jasa | 7,300,156,000 | 7,176,263,800 | 98.3 | (123,892,200) | (1.7) | |
| 4.02 4 02 01 15 0007 5 2 3 | Belanja Modal | 200,000,000 | 198,000,000 | 99 | (2,000,000) | (1) | |
| 4.02 4 02 01 15 0008 | Pengembangan Potensi Pendapatan Daerah | 339,875,000 | 302,952,950 | 89.14 | (36,922,050) | (10.86) | |
| 4.02 4 02 01 15 0008 5 2 1 | Belanja Pegawai | 0 | 0 | 0 | 0 | 0 | |
| 4.02 4 02 01 15 0008 5 2 2 | Belanja Barang Dan Jasa | 339,875,000 | 302,952,950 | 89.14 | (36,922,050) | (10.86) | |
| 4.02 4 02 01 15 0009 | Pengolahan Data Pendapatan | 151,236,000 | 150,512,314 | 99.52 | (723,686) | (0.48) | |
| 4.02 4 02 01 15 0009 5 2 2 | Belanja Barang Dan Jasa | 151,236,000 | 150,512,314 | 99.52 | (723,686) | (0.48) | |
| 4.02 4 02 01 15 0010 | Evaluasi Sumber Daya | 284,888,000 | 236,221,500 | 82.92 | (48,666,500) | (17.08) | |
| 4.02 4 02 01 15 0010 5 2 2 | Belanja Barang Dan Jasa | 284,888,000 | 236,221,500 | 82.92 | (48,666,500) | (17.08) | |
| 4.02 4 02 01 15 0011 | Evaluasi Pendapatan Pkb Dan Bbm | 184,505,000 | 147,647,500 | 80.02 | (36,857,500) | (19.98) | |
| 4.02 4 02 01 15 0011 5 2 1 | Belanja Pegawai | 0 | 0 | 0 | 0 | 0 | |
| 4.02 4 02 01 15 0011 5 2 2 | Belanja Barang Dan Jasa | 184,505,000 | 147,647,500 | 80.02 | (36,857,500) | (19.98) | |
| 4.02 4 02 01 15 0012 | Evaluasi Pendapatan Retribusi Dan Pendapatan Lain-lain | 153,275,000 | 145,641,500 | 95.02 | (7,633,500) | (4.98) | |
| 4.02 4 02 01 15 0012 5 2 2 | Belanja Barang Dan Jasa | 153,275,000 | 145,641,500 | 95.02 | (7,633,500) | (4.98) | |
| 4.02 4 02 01 15 0013 | Peningkatan Penerimaan Pkb Dan Bbnkb | 6,612,515,000 | 6,334,524,470 | 95.8 | (277,990,530) | (4.2) | |
| 4.02 4 02 01 15 0013 5 2 1 | Belanja Pegawai | 4,514,950,000 | 4,281,300,000 | 94.82 | (233,650,000) | (5.18) | |
| 4.02 4 02 01 15 0013 5 2 2 | Belanja Barang Dan Jasa | 2,097,565,000 | 2,053,224,470 | 97.89 | (44,340,530) | (2.11) | |
| 4.02 4 02 01 15 0014 | Peningkatan Penerimaan Retribusi, Penagihan Dan Pendapatan Lain | 4,879,144,000 | 4,651,898,210 | 95.34 | (227,245,790) | (4.66) | |
| 4.02 4 02 01 15 0014 5 2 1 | Belanja Pegawai | 1,672,836,000 | 1,536,703,600 | 91.86 | (136,132,400) | (8.14) | |
| 4.02 4 02 01 15 0014 5 2 2 | Belanja Barang Dan Jasa | 3,206,308,000 | 3,115,194,610 | 97.16 | (91,113,390) | (2.84) | |

**BADAN PENGELOLA
KEUANGAN DAN ASET
DAERAH**

URUSAN PEMERINTAHAN : KEUANGAN
 ORGANISASI : BADAN PENGELOLA KEUANGAN DAN ASET DAERAH
 SUB. UNIT ORGANISASI : BADAN PENGELOLA KEUANGAN DAN ASET DAERAH

| KODE REKENING | URAIAN KELOMPOK JENIS OBYEK, RINCIAN OBYEK | JUMLAH ANGGARAN SETELAH PERUBAHAN | REALISASI | | BERTAMBAH (BERKURANG) | | DASAR HUKUM |
|----------------------------|-----------------------------------------------------------------------------------------|-----------------------------------|-----------------|-----------|-----------------------|-----------|---------------------------------------------------------------------------------------------------------------------------------------|
| | | | Rp | % | Rp | % | |
| 1 | 2 | 3 | 4 | 5=4/3x100 | 6=4-3 | 7=6/3X100 | 8 |
| 4.02 4 02 02 00 00 4 | PENDAPATAN | 101,715,578,000 | 122,416,456,320 | 120.35 | 20,700,878,320 | 20.35 | |
| 4.02 4 02 02 00 00 4 1 | PENDAPATAN ASLI DAERAH | 101,715,578,000 | 122,416,456,320 | 120.35 | 20,700,878,320 | 20.35 | |
| 4.02 4 02 02 00 00 4 1 2 | Hasil Retribusi Daerah | 6,184,078,000 | 2,515,537,278 | 40.68 | (3,668,540,722) | (59.32) | Peraturan Daerah Nomor 4 Tahun 2020 tentang Perubahan Anggaran Pendapatan dan Belanja Daerah Provinsi Jawa Tengah Tahun Anggaran 2020 |
| 4.02 4 02 02 00 00 4 1 4 | Lain-lain Pendapatan Asli Daerah Yang Sah | 95,531,500,000 | 119,900,919,042 | 125.51 | 24,369,419,042 | 25.51 | Peraturan Daerah Nomor 4 Tahun 2020 tentang Perubahan Anggaran Pendapatan dan Belanja Daerah Provinsi Jawa Tengah Tahun Anggaran 2020 |
| 4.02 4 02 02 00 00 5 | BELANJA | 50,342,323,000 | 48,504,674,736 | 96.35 | (1,837,648,264) | (3.65) | |
| 4.02 4 02 02 00 00 5 1 | BELANJA TIDAK LANGSUNG | 19,260,770,000 | 18,768,451,453 | 97.44 | (492,318,547) | (2.56) | Peraturan Daerah Nomor 4 Tahun 2020 tentang Perubahan Anggaran Pendapatan dan Belanja Daerah Provinsi Jawa Tengah Tahun Anggaran 2020 |
| 4.02 4 02 02 00 00 5 1 1 | Belanja Pegawai | 19,260,770,000 | 18,768,451,453 | 97.44 | (492,318,547) | (2.56) | |
| 4.02 4 02 02 | BELANJA LANGSUNG | 31,081,553,000 | 29,736,223,283 | 95.67 | (1,345,329,717) | (4.33) | Peraturan Daerah Nomor 4 Tahun 2020 tentang Perubahan Anggaran Pendapatan dan Belanja Daerah Provinsi Jawa Tengah Tahun Anggaran 2020 |
| 4.02 4 02 02 01 | MANAJEMEN ADMINISTRASI PELAYANAN UMUM, KEPEGAWAIAN DAN KEUANGAN PERANGKAT DAERAH | 12,562,331,000 | 11,790,447,232 | 93.86 | (771,883,768) | (6.14) | |
| 4.02 4 02 02 01 0001 | Kegiatan Administrasi Pelayanan Keuangan Perangkat Daerah | 4,792,018,000 | 4,505,497,697 | 94.02 | (286,520,303) | (5.98) | |
| 4.02 4 02 02 01 0001 5 2 1 | Belanja Pegawai | 3,759,950,000 | 3,488,669,372 | 92.78 | (271,280,628) | (7.22) | |
| 4.02 4 02 02 01 0001 5 2 2 | Belanja Barang Dan Jasa | 1,032,068,000 | 1,016,828,325 | 98.52 | (15,239,675) | (1.48) | |
| 4.02 4 02 02 01 0002 | Kegiatan Pelayanan Jasa Surat Menyurat Dan Kearsipan Perangkat Daerah | 34,218,000 | 32,603,300 | 95.28 | (1,614,700) | (4.72) | |
| 4.02 4 02 02 01 0002 5 2 2 | Belanja Barang Dan Jasa | 34,218,000 | 32,603,300 | 95.28 | (1,614,700) | (4.72) | |
| 4.02 4 02 02 01 0003 | Kegiatan Penyediaan Jasa Komunikasi, Air Dan Listrik Perangkat Daerah | 1,157,880,000 | 889,605,882 | 76.83 | (268,274,118) | (23.17) | |
| 4.02 4 02 02 01 0003 5 2 2 | Belanja Barang Dan Jasa | 1,157,880,000 | 889,605,882 | 76.83 | (268,274,118) | (23.17) | |

| KODE REKENING | URAIAN KELOMPOK JENIS OBYEK, RINCIAN OBYEK | JUMLAH ANGGARAN SETELAH PERUBAHAN | REALISASI | | BERTAMBAH (BERKURANG) | | DASAR HUKUM |
|----------------------------|----------------------------------------------------------------------------------------------------------------------------|-----------------------------------|---------------|-----------|-----------------------|-----------|-------------|
| | | | Rp | % | Rp | % | |
| 1 | 2 | 3 | 4 | 5=4/3x100 | 6=4-3 | 7=6/3X100 | 8 |
| 4.02 4 02 02 01 0004 | Kegiatan Penyediaan Jaminan Barang Milik Daerah | 227,422,000 | 220,016,807 | 96.74 | (7,405,193) | (3.26) | |
| 4.02 4 02 02 01 0004 5 2 1 | Belanja Pegawai | 3,200,000 | 0 | 0 | (3,200,000) | (100) | |
| 4.02 4 02 02 01 0004 5 2 2 | Belanja Barang Dan Jasa | 224,222,000 | 220,016,807 | 98.12 | (4,205,193) | (1.88) | |
| 4.02 4 02 02 01 0005 | Kegiatan Penyediaan Jasa Kebersihan Dan Pelayanan Perkantoran Perangkat Daerah | 1,356,227,000 | 1,284,323,648 | 94.7 | (71,903,352) | (5.3) | |
| 4.02 4 02 02 01 0005 5 2 1 | Belanja Pegawai | 1,600,000 | 800,000 | 50 | (800,000) | (50) | |
| 4.02 4 02 02 01 0005 5 2 2 | Belanja Barang Dan Jasa | 1,354,627,000 | 1,283,523,648 | 94.75 | (71,103,352) | (5.25) | |
| 4.02 4 02 02 01 0006 | Kegiatan Rapat Koordinasi Dan Konsultasi Dalam Dan Luar Daerah Perangkat Daerah | 409,261,000 | 402,665,644 | 98.39 | (6,595,356) | (1.61) | |
| 4.02 4 02 02 01 0006 5 2 2 | Belanja Barang Dan Jasa | 409,261,000 | 402,665,644 | 98.39 | (6,595,356) | (1.61) | |
| 4.02 4 02 02 01 0007 | Kegiatan Pelayanan Penyediaan Makan Minum Rapat Perangkat Daerah | 182,080,000 | 178,480,315 | 98.02 | (3,599,685) | (1.98) | |
| 4.02 4 02 02 01 0007 5 2 2 | Belanja Barang Dan Jasa | 182,080,000 | 178,480,315 | 98.02 | (3,599,685) | (1.98) | |
| 4.02 4 02 02 01 0008 | Kegiatan Penyediaan Bahan Bacaan/buku Perpustakaan Perangkat Daerah | 23,804,000 | 23,010,000 | 96.66 | (794,000) | (3.34) | |
| 4.02 4 02 02 01 0008 5 2 2 | Belanja Barang Dan Jasa | 23,804,000 | 23,010,000 | 96.66 | (794,000) | (3.34) | |
| 4.02 4 02 02 01 0009 | Kegiatan Pemeliharaan Rutin/ Berkala Rumah Jabatan/rumah Dinas/gedung Kantor/ Kendaraan Dinas/operasional Perangkat Daerah | 2,604,320,000 | 2,578,462,739 | 99.01 | (25,857,261) | (0.99) | |
| 4.02 4 02 02 01 0009 5 2 1 | Belanja Pegawai | 8,000,000 | 8,000,000 | 100 | 0 | 0 | |
| 4.02 4 02 02 01 0009 5 2 2 | Belanja Barang Dan Jasa | 2,541,320,000 | 2,515,979,739 | 99 | (25,340,261) | (1) | |
| 4.02 4 02 02 01 0009 5 2 3 | Belanja Modal | 55,000,000 | 54,483,000 | 99.06 | (517,000) | (0.94) | |
| 4.02 4 02 02 01 0010 | Kegiatan Pemeliharaan Rutin /berkala Sarana Kantor Dan Rumah Tangga Perangkat Daerah | 717,555,000 | 706,861,200 | 98.51 | (10,693,800) | (1.49) | |
| 4.02 4 02 02 01 0010 5 2 2 | Belanja Barang Dan Jasa | 717,555,000 | 706,861,200 | 98.51 | (10,693,800) | (1.49) | |
| 4.02 4 02 02 01 0011 | Kegiatan Penyediaan Sarana Dan Prasarana Kantor | 1,000,146,000 | 920,032,000 | 91.99 | (80,114,000) | (8.01) | |
| 4.02 4 02 02 01 0011 5 2 1 | Belanja Pegawai | 8,800,000 | 8,800,000 | 100 | 0 | 0 | |
| 4.02 4 02 02 01 0011 5 2 2 | Belanja Barang Dan Jasa | 358,346,000 | 293,661,500 | 81.95 | (64,684,500) | (18.05) | |
| 4.02 4 02 02 01 0011 5 2 3 | Belanja Modal | 633,000,000 | 617,570,500 | 97.56 | (15,429,500) | (2.44) | |
| 4.02 4 02 02 01 0014 | Kegiatan Pengadaan Pakaian Dinas | 1,800,000 | 0 | 0 | (1,800,000) | (100) | |
| 4.02 4 02 02 01 0014 5 2 1 | Belanja Pegawai | 800,000 | 0 | 0 | (800,000) | (100) | |
| 4.02 4 02 02 01 0014 5 2 2 | Belanja Barang Dan Jasa | 1,000,000 | 0 | 0 | (1,000,000) | (100) | |
| 4.02 4 02 02 01 0015 | Kegiatan Pendidikan Dan Pelatihan Formal | 5,000,000 | 0 | 0 | (5,000,000) | (100) | |
| 4.02 4 02 02 01 0015 5 2 2 | Belanja Barang Dan Jasa | 5,000,000 | 0 | 0 | (5,000,000) | (100) | |
| 4.02 4 02 02 01 0016 | Kegiatan Pelayanan Informasi Perangkat Daerah | 46,600,000 | 45,000,000 | 96.57 | (1,600,000) | (3.43) | |
| 4.02 4 02 02 01 0016 5 2 1 | Belanja Pegawai | 1,600,000 | 0 | 0 | (1,600,000) | (100) | |
| 4.02 4 02 02 01 0016 5 2 2 | Belanja Barang Dan Jasa | 45,000,000 | 45,000,000 | 100 | 0 | 0 | |

| KODE REKENING | URAIAN KELOMPOK JENIS OBYEK, RINCIAN OBYEK | JUMLAH ANGGARAN SETELAH PERUBAHAN | REALISASI | | BERTAMBAH (BERKURANG) | | DASAR HUKUM |
|----------------------------|----------------------------------------------------------------------------------------------|-----------------------------------|-----------------------|--------------|-----------------------|----------------|-------------|
| | | | Rp | % | Rp | % | |
| 1 | 2 | 3 | 4 | 5=4/3x100 | 6=4-3 | 7=6/3X100 | 8 |
| 4.02 4 02 02 01 0023 | Kegiatan Pengelolaan Administrasi Kepegawaian Perangkat Daerah | 4,000,000 | 3,888,000 | 97.2 | (112,000) | (2.8) | |
| 4.02 4 02 02 01 0023 5 2 2 | Belanja Barang Dan Jasa | 4,000,000 | 3,888,000 | 97.2 | (112,000) | (2.8) | |
| 4.02 4 02 02 02 | PERENCANAAN DAN EVALUASI KINERJA PERANGKAT DAERAH | 112,208,000 | 100,925,360 | 89.94 | (11,282,640) | (10.06) | |
| 4.02 4 02 02 02 0001 | Kegiatan Penyusunan Dokumen Perencanaan Perangkat Daerah | 84,063,000 | 81,107,460 | 96.48 | (2,955,540) | (3.52) | |
| 4.02 4 02 02 02 0001 5 2 1 | Belanja Pegawai | 500,000 | 500,000 | 100 | 0 | 0 | |
| 4.02 4 02 02 02 0001 5 2 2 | Belanja Barang Dan Jasa | 83,563,000 | 80,607,460 | 96.46 | (2,955,540) | (3.54) | |
| 4.02 4 02 02 02 0002 | Kegiatan Penyusunan Dokumen Evaluasi Kinerja Perangkat Daerah | 28,145,000 | 19,817,900 | 70.41 | (8,327,100) | (29.59) | |
| 4.02 4 02 02 02 0002 5 2 1 | Belanja Pegawai | 750,000 | 0 | 0 | (750,000) | (100) | |
| 4.02 4 02 02 02 0002 5 2 2 | Belanja Barang Dan Jasa | 27,395,000 | 19,817,900 | 72.34 | (7,577,100) | (27.66) | |
| 4.02 4 02 02 16 | PENGLOLAAN KEUANGAN DAERAH | 14,212,207,000 | 13,722,110,525 | 96.55 | (490,096,475) | (3.45) | |
| 4.02 4 02 02 16 0002 | Kegiatan Pembinaan Dan Evaluasi Apbd Kabupaten/kota Se Jawa Tengah | 1,306,615,000 | 1,243,667,400 | 95.18 | (62,947,600) | (4.82) | |
| 4.02 4 02 02 16 0002 5 2 1 | Belanja Pegawai | 1,026,650,000 | 974,350,000 | 94.91 | (52,300,000) | (5.09) | |
| 4.02 4 02 02 16 0002 5 2 2 | Belanja Barang Dan Jasa | 279,965,000 | 269,317,400 | 96.2 | (10,647,600) | (3.8) | |
| 4.02 4 02 02 16 0005 | Kegiatan Penyusunan Dan Pelaksanaan Apbd Provinsi Jawa Tengah Bidang Pemerintahan | 1,380,972,000 | 1,292,284,750 | 93.58 | (88,687,250) | (6.42) | |
| 4.02 4 02 02 16 0005 5 2 1 | Belanja Pegawai | 33,000,000 | 0 | 0 | (33,000,000) | (100) | |
| 4.02 4 02 02 16 0005 5 2 2 | Belanja Barang Dan Jasa | 1,347,972,000 | 1,292,284,750 | 95.87 | (55,687,250) | (4.13) | |
| 4.02 4 02 02 16 0006 | Kegiatan Penyusunan Dan Pelaksanaan Apbd Provinsi Jawa Tengah Bidang Ekonomi Dan Pembangunan | 4,693,000,000 | 4,666,000,000 | 99.42 | (27,000,000) | (0.58) | |
| 4.02 4 02 02 16 0006 5 2 1 | Belanja Pegawai | 4,498,600,000 | 4,471,600,000 | 99.4 | (27,000,000) | (0.6) | |
| 4.02 4 02 02 16 0006 5 2 2 | Belanja Barang Dan Jasa | 194,400,000 | 194,400,000 | 100 | 0 | 0 | |
| 4.02 4 02 02 16 0007 | Kegiatan Penyusunan Dan Pelaksanaan Apbd Provinsi Jawa Tengah Bidang Pendidikan Dan Kesra | 947,082,000 | 947,040,875 | 100 | (41,125) | 0.00 | |
| 4.02 4 02 02 16 0007 5 2 2 | Belanja Barang Dan Jasa | 947,082,000 | 947,040,875 | 100 | (41,125) | 0.00 | |
| 4.02 4 02 02 16 0008 | Kegiatan Laporan Pertanggungjawaban Pelaksanaan Apbd Bidang Pemerintahan | 992,126,000 | 969,223,750 | 97.69 | (22,902,250) | (2.31) | |
| 4.02 4 02 02 16 0008 5 2 1 | Belanja Pegawai | 418,850,000 | 397,250,000 | 94.84 | (21,600,000) | (5.16) | |
| 4.02 4 02 02 16 0008 5 2 2 | Belanja Barang Dan Jasa | 573,276,000 | 571,973,750 | 99.77 | (1,302,250) | (0.23) | |
| 4.02 4 02 02 16 0009 | Kegiatan Laporan Pertanggungjawaban Pelaksanaan Apbd Bidang Ekonomi Dan Pembangunan | 1,161,150,000 | 1,138,749,000 | 98.07 | (22,401,000) | (1.93) | |
| 4.02 4 02 02 16 0009 5 2 1 | Belanja Pegawai | 535,100,000 | 516,400,000 | 96.51 | (18,700,000) | (3.49) | |
| 4.02 4 02 02 16 0009 5 2 2 | Belanja Barang Dan Jasa | 626,050,000 | 622,349,000 | 99.41 | (3,701,000) | (0.59) | |

| KODE REKENING | URAIAN KELOMPOK JENIS OBYEK, RINCIAN OBYEK | JUMLAH ANGGARAN SETELAH PERUBAHAN | REALISASI | | BERTAMBAH (BERKURANG) | | DASAR HUKUM |
|----------------------------|-----------------------------------------------------------------------------------------------|-----------------------------------|----------------------|--------------|-----------------------|---------------|-------------|
| | | | Rp | % | Rp | % | |
| 1 | 2 | 3 | 4 | 5=4/3x100 | 6=4-3 | 7=6/3X100 | 8 |
| 4.02 4 02 02 16 0010 | Kegiatan Laporan Pertanggungjawaban Pelaksanaan Apbd Bidang Pendidikan Dan Kesra | 2,448,072,000 | 2,390,097,500 | 97.63 | (57,974,500) | (2.37) | |
| 4.02 4 02 02 16 0010 5 2 1 | Belanja Pegawai | 1,840,250,000 | 1,814,500,000 | 98.6 | (25,750,000) | (1.4) | |
| 4.02 4 02 02 16 0010 5 2 2 | Belanja Barang Dan Jasa | 607,822,000 | 575,597,500 | 94.7 | (32,224,500) | (5.3) | |
| 4.02 4 02 02 16 0011 | Kegiatan Implementasi Penatausahaan Keuangan Daerah Bidang Pemerintahan, Pendidikan Dan Kesra | 390,981,000 | 340,124,000 | 86.99 | (50,857,000) | (13.01) | |
| 4.02 4 02 02 16 0011 5 2 1 | Belanja Pegawai | 5,600,000 | 800,000 | 14.29 | (4,800,000) | (85.71) | |
| 4.02 4 02 02 16 0011 5 2 2 | Belanja Barang Dan Jasa | 385,381,000 | 339,324,000 | 88.05 | (46,057,000) | (11.95) | |
| 4.02 4 02 02 16 0012 | Kegiatan Implementasi Penatausahaan Keuangan Daerah Bidang Ekonomi Dan Pembangunan | 248,448,000 | 171,162,750 | 68.89 | (77,285,250) | (31.11) | |
| 4.02 4 02 02 16 0012 5 2 1 | Belanja Pegawai | 5,600,000 | 0 | 0 | (5,600,000) | (100) | |
| 4.02 4 02 02 16 0012 5 2 2 | Belanja Barang Dan Jasa | 242,848,000 | 171,162,750 | 70.48 | (71,685,250) | (29.52) | |
| 4.02 4 02 02 16 0013 | Kegiatan Pengelolaan Kas Daerah | 643,761,000 | 563,760,500 | 87.57 | (80,000,500) | (12.43) | |
| 4.02 4 02 02 16 0013 5 2 1 | Belanja Pegawai | 8,000,000 | 1,600,000 | 20 | (6,400,000) | (80) | |
| 4.02 4 02 02 16 0013 5 2 2 | Belanja Barang Dan Jasa | 635,761,000 | 562,160,500 | 88.42 | (73,600,500) | (11.58) | |
| 4.02 4 02 02 17 | PENGELOLAAN ASET DAERAH | 4,194,807,000 | 4,122,740,166 | 98.28 | (72,066,834) | (1.72) | |
| 4.02 4 02 02 17 0001 | Kegiatan Penggunaan Dan Pemanfaatan Aset Daerah | 848,774,000 | 844,500,900 | 99.5 | (4,273,100) | (0.5) | |
| 4.02 4 02 02 17 0001 5 2 1 | Belanja Pegawai | 2,000,000 | 2,000,000 | 100 | 0 | 0 | |
| 4.02 4 02 02 17 0001 5 2 2 | Belanja Barang Dan Jasa | 846,774,000 | 842,500,900 | 99.5 | (4,273,100) | (0.5) | |
| 4.02 4 02 02 17 0002 | Penatausahaan Bmd | 863,046,000 | 856,489,900 | 99.24 | (6,556,100) | (0.76) | |
| 4.02 4 02 02 17 0002 5 2 1 | Belanja Pegawai | 146,000,000 | 142,000,000 | 97.26 | (4,000,000) | (2.74) | |
| 4.02 4 02 02 17 0002 5 2 2 | Belanja Barang Dan Jasa | 417,046,000 | 416,444,900 | 99.86 | (601,100) | (0.14) | |
| 4.02 4 02 02 17 0002 5 2 3 | Belanja Modal | 300,000,000 | 298,045,000 | 99.35 | (1,955,000) | (0.65) | |
| 4.02 4 02 02 17 0003 | Pengamanan Aset Daerah | 2,387,178,000 | 2,329,208,366 | 97.57 | (57,969,634) | (2.43) | |
| 4.02 4 02 02 17 0003 5 2 1 | Belanja Pegawai | 548,000,000 | 499,300,000 | 91.11 | (48,700,000) | (8.89) | |
| 4.02 4 02 02 17 0003 5 2 2 | Belanja Barang Dan Jasa | 1,757,916,000 | 1,748,846,366 | 99.48 | (9,069,634) | (0.52) | |
| 4.02 4 02 02 17 0003 5 2 3 | Belanja Modal | 81,262,000 | 81,062,000 | 99.75 | (200,000) | (0.25) | |
| 4.02 4 02 02 17 0004 | Penyelesaian Kasus Sengketa Aset | 95,809,000 | 92,541,000 | 96.59 | (3,268,000) | (3.41) | |
| 4.02 4 02 02 17 0004 5 2 2 | Belanja Barang Dan Jasa | 95,809,000 | 92,541,000 | 96.59 | (3,268,000) | (3.41) | |

BADAN KEPEGAWAIAN DAERAH

URUSAN PEMERINTAHAN : KEPEGAWAIAN, PENDIDIKAN DAN PELATIHAN
 ORGANISASI : BADAN KEPEGAWAIAN DAERAH
 SUB. UNIT ORGANISASI : BADAN KEPEGAWAIAN DAERAH

| KODE REKENING | URAIAN KELOMPOK JENIS OBYEK, RINCIAN OBYEK | JUMLAH ANGGARAN SETELAH PERUBAHAN | REALISASI | | BERTAMBAH (BERKURANG) | | DASAR HUKUM |
|----------------------------|-----------------------------------------------------------------------------------------|-----------------------------------|----------------|-----------|-----------------------|-----------|---------------------------------------------------------------------------------------------------------------------------------------|
| | | | Rp | % | Rp | % | |
| 1 | 2 | 3 | 4 | 5=4/3x100 | 6=4-3 | 7=6/3X100 | 8 |
| 4.03 4 03 01 00 00 4 | PENDAPATAN | 495,700,000 | 410,800,000 | 82.87 | (84,900,000) | (17.13) | Peraturan Daerah Nomor 4 Tahun 2020 tentang Perubahan Anggaran Pendapatan dan Belanja Daerah Provinsi Jawa Tengah Tahun Anggaran 2020 |
| 4.03 4 03 01 00 00 4 1 | PENDAPATAN ASLI DAERAH | 495,700,000 | 410,800,000 | 82.87 | (84,900,000) | (17.13) | |
| 4.03 4 03 01 00 00 4 1 4 | Lain-lain Pendapatan Asli Daerah Yang Sah | 495,700,000 | 410,800,000 | 82.87 | (84,900,000) | (17.13) | |
| 4.03 4 03 01 00 00 5 | BELANJA | 46,173,665,000 | 43,153,249,828 | 93.46 | (3,020,415,172) | (6.54) | Peraturan Daerah Nomor 4 Tahun 2020 tentang Perubahan Anggaran Pendapatan dan Belanja Daerah Provinsi Jawa Tengah Tahun Anggaran 2020 |
| 4.03 4 03 01 00 00 5 1 | BELANJA TIDAK LANGSUNG | 21,646,169,000 | 21,005,413,511 | 97.04 | (640,755,489) | (2.96) | |
| 4.03 4 03 01 00 00 5 1 1 | Belanja Pegawai | 21,646,169,000 | 21,005,413,511 | 97.04 | (640,755,489) | (2.96) | |
| 4.03 4 03 01 | BELANJA LANGSUNG | 24,527,496,000 | 22,147,836,317 | 90.3 | (2,379,659,683) | (9.7) | Peraturan Daerah Nomor 4 Tahun 2020 tentang Perubahan Anggaran Pendapatan dan Belanja Daerah Provinsi Jawa Tengah Tahun Anggaran 2020 |
| 4.03 4 03 01 01 | MANAJEMEN ADMINISTRASI PELAYANAN UMUM, KEPEGAWAIAN DAN KEUANGAN PERANGKAT DAERAH | 8,638,328,000 | 7,721,045,311 | 89.38 | (917,282,689) | (10.62) | |
| 4.03 4 03 01 01 0001 | Kegiatan Administrasi Pelayanan Keuangan Perangkat Daerah | 1,110,800,000 | 1,005,310,100 | 90.5 | (105,489,900) | (9.5) | |
| 4.03 4 03 01 01 0001 5 2 1 | Belanja Pegawai | 1,043,150,000 | 953,185,000 | 91.38 | (89,965,000) | (8.62) | |
| 4.03 4 03 01 01 0001 5 2 2 | Belanja Barang Dan Jasa | 67,650,000 | 52,125,100 | 77.05 | (15,524,900) | (22.95) | |
| 4.03 4 03 01 01 0002 | Kegiatan Pelayanan Jasa Surat Menyurat Dan Kearsipan Perangkat Daerah | 1,154,407,000 | 962,997,091 | 83.42 | (191,409,909) | (16.58) | |
| 4.03 4 03 01 01 0002 5 2 2 | Belanja Barang Dan Jasa | 1,154,407,000 | 962,997,091 | 83.42 | (191,409,909) | (16.58) | |
| 4.03 4 03 01 01 0003 | Kegiatan Penyediaan Jasa Komunikasi, Air Dan Listrik Perangkat Daerah | 798,000,000 | 589,247,283 | 73.84 | (208,752,717) | (26.16) | |
| 4.03 4 03 01 01 0003 5 2 2 | Belanja Barang Dan Jasa | 798,000,000 | 589,247,283 | 73.84 | (208,752,717) | (26.16) | |
| 4.03 4 03 01 01 0004 | Kegiatan Penyediaan Jaminan Barang Milik Daerah | 110,000,000 | 102,684,795 | 93.35 | (7,315,205) | (6.65) | |
| 4.03 4 03 01 01 0004 5 2 2 | Belanja Barang Dan Jasa | 110,000,000 | 102,684,795 | 93.35 | (7,315,205) | (6.65) | |

| KODE REKENING | URAIAN KELOMPOK JENIS OBYEK, RINCIAN OBYEK | JUMLAH ANGGARAN SETELAH PERUBAHAN | REALISASI | | BERTAMBAH (BERKURANG) | | DASAR HUKUM |
|----------------------------|----------------------------------------------------------------------------------------------------------------------------|-----------------------------------|--------------------|--------------|-----------------------|---------------|-------------|
| | | | Rp | % | Rp | % | |
| 1 | 2 | 3 | 4 | 5=4/3x100 | 6=4-3 | 7=6/3X100 | 8 |
| 4.03 4 03 01 01 0005 | Kegiatan Penyediaan Jasa Kebersihan Dan Pelayanan Perkantoran Perangkat Daerah | 736,000,000 | 703,902,571 | 95.64 | (32,097,429) | (4.36) | |
| 4.03 4 03 01 01 0005 5 2 2 | Belanja Barang Dan Jasa | 736,000,000 | 703,902,571 | 95.64 | (32,097,429) | (4.36) | |
| 4.03 4 03 01 01 0006 | Kegiatan Rapat Koordinasi Dan Konsultasi Dalam Dan Luar Daerah Perangkat Daerah | 678,034,000 | 639,670,764 | 94.34 | (38,363,236) | (5.66) | |
| 4.03 4 03 01 01 0006 5 2 2 | Belanja Barang Dan Jasa | 678,034,000 | 639,670,764 | 94.34 | (38,363,236) | (5.66) | |
| 4.03 4 03 01 01 0007 | Kegiatan Pelayanan Penyediaan Makan Minum Rapat Perangkat Daerah | 208,250,000 | 208,237,747 | 99.99 | (12,253) | (0.01) | |
| 4.03 4 03 01 01 0007 5 2 2 | Belanja Barang Dan Jasa | 208,250,000 | 208,237,747 | 99.99 | (12,253) | (0.01) | |
| 4.03 4 03 01 01 0008 | Kegiatan Penyediaan Bahan Bacaan/buku Perpustakaan Perangkat Daerah | 6,416,000 | 6,416,000 | 100 | 0 | 0 | |
| 4.03 4 03 01 01 0008 5 2 2 | Belanja Barang Dan Jasa | 6,416,000 | 6,416,000 | 100 | 0 | 0 | |
| 4.03 4 03 01 01 0009 | Kegiatan Pemeliharaan Rutin/ Berkala Rumah Jabatan/rumah Dinas/gedung Kantor/ Kendaraan Dinas/operasional Perangkat Daerah | 1,014,700,000 | 886,084,305 | 87.32 | (128,615,695) | (12.68) | |
| 4.03 4 03 01 01 0009 5 2 2 | Belanja Barang Dan Jasa | 1,014,700,000 | 886,084,305 | 87.32 | (128,615,695) | (12.68) | |
| 4.03 4 03 01 01 0010 | Kegiatan Pemeliharaan Rutin /berkala Sarana Kantor Dan Rumah Tangga Perangkat Daerah | 405,895,000 | 382,502,200 | 94.24 | (23,392,800) | (5.76) | |
| 4.03 4 03 01 01 0010 5 2 2 | Belanja Barang Dan Jasa | 405,895,000 | 382,502,200 | 94.24 | (23,392,800) | (5.76) | |
| 4.03 4 03 01 01 0011 | Kegiatan Penyediaan Sarana Dan Prasarana Kantor | 1,208,347,000 | 1,119,590,180 | 92.65 | (88,756,820) | (7.35) | |
| 4.03 4 03 01 01 0011 5 2 3 | Belanja Modal | 1,208,347,000 | 1,119,590,180 | 92.65 | (88,756,820) | (7.35) | |
| 4.03 4 03 01 01 0012 | Kegiatan Rehab Gedung Kantor Perangkat Daerah | 960,500,000 | 937,861,000 | 97.64 | (22,639,000) | (2.36) | |
| 4.03 4 03 01 01 0012 5 2 1 | Belanja Pegawai | 12,500,000 | 9,000,000 | 72 | (3,500,000) | (28) | |
| 4.03 4 03 01 01 0012 5 2 2 | Belanja Barang Dan Jasa | 848,000,000 | 832,556,000 | 98.18 | (15,444,000) | (1.82) | |
| 4.03 4 03 01 01 0012 5 2 3 | Belanja Modal | 100,000,000 | 96,305,000 | 96.3 | (3,695,000) | (3.7) | |
| 4.03 4 03 01 01 0014 | Kegiatan Pengadaan Pakaian Dinas | 105,028,000 | 105,028,000 | 100 | 0 | 0 | |
| 4.03 4 03 01 01 0014 5 2 2 | Belanja Barang Dan Jasa | 105,028,000 | 105,028,000 | 100 | 0 | 0 | |
| 4.03 4 03 01 01 0015 | Kegiatan Pendidikan Dan Pelatihan Formal | 64,551,000 | 51,448,275 | 79.7 | (13,102,725) | (20.3) | |
| 4.03 4 03 01 01 0015 5 2 2 | Belanja Barang Dan Jasa | 64,551,000 | 51,448,275 | 79.7 | (13,102,725) | (20.3) | |
| 4.03 4 03 01 01 0016 | Kegiatan Pelayanan Informasi Perangkat Daerah | 77,400,000 | 20,065,000 | 25.92 | (57,335,000) | (74.08) | |
| 4.03 4 03 01 01 0016 5 2 1 | Belanja Pegawai | 26,000,000 | 0 | 0 | (26,000,000) | (100) | |
| 4.03 4 03 01 01 0016 5 2 2 | Belanja Barang Dan Jasa | 51,400,000 | 20,065,000 | 39.04 | (31,335,000) | (60.96) | |
| 4.03 4 03 01 02 | PERENCANAAN DAN EVALUASI KINERJA PERANGKAT DAERAH | 138,422,000 | 136,664,970 | 98.73 | (1,757,030) | (1.27) | |
| 4.03 4 03 01 02 0001 | Kegiatan Penyusunan Dokumen Perencanaan Perangkat Daerah | 43,629,000 | 42,684,500 | 97.84 | (944,500) | (2.16) | |
| 4.03 4 03 01 02 0001 5 2 2 | Belanja Barang Dan Jasa | 43,629,000 | 42,684,500 | 97.84 | (944,500) | (2.16) | |

| KODE REKENING | URAIAN KELOMPOK JENIS OBYEK, RINCIAN OBYEK | JUMLAH ANGGARAN SETELAH PERUBAHAN | REALISASI | | BERTAMBAH (BERKURANG) | | DASAR HUKUM |
|----------------------------|------------------------------------------------------------------------------------------------------------------------------------------|-----------------------------------|-----------------------|--------------|------------------------|---------------|-------------|
| | | | Rp | % | Rp | % | |
| 1 | 2 | 3 | 4 | 5=4/3x100 | 6=4-3 | 7=6/3X100 | 8 |
| 4.03 4 03 01 02 0002 | Kegiatan Penyusunan Dokumen Evaluasi Kinerja Perangkat Daerah | 94,793,000 | 93,980,470 | 99.14 | (812,530) | (0.86) | |
| 4.03 4 03 01 02 0002 5 2 2 | Belanja Barang Dan Jasa | 94,793,000 | 93,980,470 | 99.14 | (812,530) | (0.86) | |
| 4.03 4 03 01 15 | PENYELENGGARAAN KEPEGAWAIAN DAN PERANGKAT DAERAH | 15,750,746,000 | 14,290,126,036 | 90.73 | (1,460,619,964) | (9.27) | |
| 4.03 4 03 01 15 0001 | Pemetaan Pns Potensial Untuk Menduduki Jabatan Pimpinan Tinggi, Adminstrator Dan Pengawas Di Lingkungan Pemprov Jateng | 678,177,000 | 570,251,262 | 84.09 | (107,925,738) | (15.91) | |
| 4.03 4 03 01 15 0001 5 2 1 | Belanja Pegawai | 273,000,000 | 273,000,000 | 100 | 0 | 0 | |
| 4.03 4 03 01 15 0001 5 2 2 | Belanja Barang Dan Jasa | 405,177,000 | 297,251,262 | 73.36 | (107,925,738) | (26.64) | |
| 4.03 4 03 01 15 0002 | Kegiatan Evaluasi Dan Penataan Pns Dalam Jabatan Pimpinan Tinggi, Administrator, Dan Pengawas | 378,142,000 | 369,719,084 | 97.77 | (8,422,916) | (2.23) | |
| 4.03 4 03 01 15 0002 5 2 1 | Belanja Pegawai | 203,750,000 | 203,750,000 | 100 | 0 | 0 | |
| 4.03 4 03 01 15 0002 5 2 2 | Belanja Barang Dan Jasa | 174,392,000 | 165,969,084 | 95.17 | (8,422,916) | (4.83) | |
| 4.03 4 03 01 15 0003 | Penilaian Kompetensi Asn Pemprov. Jateng Dan Fasilitasi Pemerintah Kab/kota | 217,654,000 | 207,113,800 | 95.16 | (10,540,200) | (4.84) | |
| 4.03 4 03 01 15 0003 5 2 1 | Belanja Pegawai | 25,910,000 | 17,200,000 | 66.38 | (8,710,000) | (33.62) | |
| 4.03 4 03 01 15 0003 5 2 2 | Belanja Barang Dan Jasa | 191,744,000 | 189,913,800 | 99.05 | (1,830,200) | (0.95) | |
| 4.03 4 03 01 15 0004 | Penyusunan Dsp Dan Formasi Pns Serta Implementasi Manajemen Pns Pemerintah Provinsi Jawa Tengah | 88,928,000 | 82,722,500 | 93.02 | (6,205,500) | (6.98) | |
| 4.03 4 03 01 15 0004 5 2 1 | Belanja Pegawai | 2,000,000 | 1,800,000 | 90 | (200,000) | (10) | |
| 4.03 4 03 01 15 0004 5 2 2 | Belanja Barang Dan Jasa | 86,928,000 | 80,922,500 | 93.09 | (6,005,500) | (6.91) | |
| 4.03 4 03 01 15 0005 | Pengadaan Dan Pengangkatan Asn Pemerintah Provinsi Jawa Tengah Serta Fasilitasi Pengadaan Cpsnd Pemerintah Kabupaten/kota Se-jawa Tengah | 8,563,073,000 | 7,537,357,853 | 88.02 | (1,025,715,147) | (11.98) | |
| 4.03 4 03 01 15 0005 5 2 1 | Belanja Pegawai | 756,600,000 | 602,580,000 | 79.64 | (154,020,000) | (20.36) | |
| 4.03 4 03 01 15 0005 5 2 2 | Belanja Barang Dan Jasa | 7,806,473,000 | 6,934,777,853 | 88.83 | (871,695,147) | (11.17) | |
| 4.03 4 03 01 15 0006 | Penataan Pns Dalam Jabatan Fungsional | 149,534,000 | 144,871,817 | 96.88 | (4,662,183) | (3.12) | |
| 4.03 4 03 01 15 0006 5 2 2 | Belanja Barang Dan Jasa | 149,534,000 | 144,871,817 | 96.88 | (4,662,183) | (3.12) | |
| 4.03 4 03 01 15 0007 | Monitoring Dan Evaluasi Dalam Jabatan Fungsional | 58,715,000 | 58,512,038 | 99.65 | (202,962) | (0.35) | |
| 4.03 4 03 01 15 0007 5 2 2 | Belanja Barang Dan Jasa | 58,715,000 | 58,512,038 | 99.65 | (202,962) | (0.35) | |
| 4.03 4 03 01 15 0008 | Evaluasi Penempatan Pns Dalam Jabatan Pelaksana | 51,521,000 | 51,521,000 | 100 | 0 | 0 | |
| 4.03 4 03 01 15 0008 5 2 2 | Belanja Barang Dan Jasa | 51,521,000 | 51,521,000 | 100 | 0 | 0 | |
| 4.03 4 03 01 15 0009 | Peningkatan Dan Pengembangan Kapasitas Aparatur Pns Pemerintah Provinsi Jawa Tengah | 2,630,222,000 | 2,447,148,490 | 93.04 | (183,073,510) | (6.96) | |
| 4.03 4 03 01 15 0009 5 2 1 | Belanja Pegawai | 56,500,000 | 55,656,000 | 98.51 | (844,000) | (1.49) | |
| 4.03 4 03 01 15 0009 5 2 2 | Belanja Barang Dan Jasa | 2,573,722,000 | 2,391,492,490 | 92.92 | (182,229,510) | (7.08) | |

| KODE REKENING | URAIAN KELOMPOK JENIS OBYEK, RINCIAN OBYEK | JUMLAH ANGGARAN SETELAH PERUBAHAN | REALISASI | | BERTAMBAH (BERKURANG) | | DASAR HUKUM |
|----------------------------|--------------------------------------------------------------------------------------|-----------------------------------|-------------|-----------|-----------------------|-----------|-------------|
| | | | Rp | % | Rp | % | |
| 1 | 2 | 3 | 4 | 5=4/3x100 | 6=4-3 | 7=6/3X100 | 8 |
| 4.03 4 03 01 15 0012 | Kenaikan Pangkat Pns | 406,187,000 | 397,720,051 | 97.92 | (8,466,949) | (2.08) | |
| 4.03 4 03 01 15 0012 5 2 1 | Belanja Pegawai | 2,800,000 | 2,800,000 | 100 | 0 | 0 | |
| 4.03 4 03 01 15 0012 5 2 2 | Belanja Barang Dan Jasa | 403,387,000 | 394,920,051 | 97.9 | (8,466,949) | (2.1) | |
| 4.03 4 03 01 15 0013 | Layanan Administrasi Kegawaiian | 95,462,000 | 95,134,472 | 99.66 | (327,528) | (0.34) | |
| 4.03 4 03 01 15 0013 5 2 1 | Belanja Pegawai | 0 | 0 | 0 | 0 | 0 | |
| 4.03 4 03 01 15 0013 5 2 2 | Belanja Barang Dan Jasa | 95,462,000 | 95,134,472 | 99.66 | (327,528) | (0.34) | |
| 4.03 4 03 01 15 0015 | Mutasi Dan Pensiun Pns | 441,611,000 | 438,256,830 | 99.24 | (3,354,170) | (0.76) | |
| 4.03 4 03 01 15 0015 5 2 1 | Belanja Pegawai | 9,600,000 | 6,400,000 | 66.67 | (3,200,000) | (33.33) | |
| 4.03 4 03 01 15 0015 5 2 2 | Belanja Barang Dan Jasa | 432,011,000 | 431,856,830 | 99.96 | (154,170) | (0.04) | |
| 4.03 4 03 01 15 0016 | Seleksi Calon Praja Ipdn Dan Pembekalan Purna Praja Ipdn | 311,840,000 | 239,649,019 | 76.85 | (72,190,981) | (23.15) | |
| 4.03 4 03 01 15 0016 5 2 1 | Belanja Pegawai | 4,900,000 | 0 | 0 | (4,900,000) | (100) | |
| 4.03 4 03 01 15 0016 5 2 2 | Belanja Barang Dan Jasa | 306,940,000 | 239,649,019 | 78.08 | (67,290,981) | (21.92) | |
| 4.03 4 03 01 15 0019 | Penyelesaian Kasus Pelanggaran Disiplin Pns | 307,746,000 | 306,827,900 | 99.7 | (918,100) | (0.3) | |
| 4.03 4 03 01 15 0019 5 2 1 | Belanja Pegawai | 185,000,000 | 185,000,000 | 100 | 0 | 0 | |
| 4.03 4 03 01 15 0019 5 2 2 | Belanja Barang Dan Jasa | 122,746,000 | 121,827,900 | 99.25 | (918,100) | (0.75) | |
| 4.03 4 03 01 15 0020 | Pembinaan Disiplin Dan Perundang-undangan | 38,332,000 | 38,331,750 | 100 | (250) | 0 | |
| 4.03 4 03 01 15 0020 5 2 1 | Belanja Pegawai | 2,000,000 | 2,000,000 | 100 | 0 | 0 | |
| 4.03 4 03 01 15 0020 5 2 2 | Belanja Barang Dan Jasa | 36,332,000 | 36,331,750 | 100 | (250) | 0 | |
| 4.03 4 03 01 15 0021 | Pembinaan Korps Profesi Asn | 135,000,000 | 118,460,000 | 87.75 | (16,540,000) | (12.25) | |
| 4.03 4 03 01 15 0021 5 2 1 | Belanja Pegawai | 16,400,000 | 4,500,000 | 27.44 | (11,900,000) | (72.56) | |
| 4.03 4 03 01 15 0021 5 2 2 | Belanja Barang Dan Jasa | 118,600,000 | 113,960,000 | 96.09 | (4,640,000) | (3.91) | |
| 4.03 4 03 01 15 0022 | Pembinaan Kesejahteraan Dan Perlindungan Pns | 71,178,000 | 71,169,022 | 99.99 | (8,978) | (0.01) | |
| 4.03 4 03 01 15 0022 5 2 2 | Belanja Barang Dan Jasa | 71,178,000 | 71,169,022 | 99.99 | (8,978) | (0.01) | |
| 4.03 4 03 01 15 0023 | Pemberian Penghargaan Bagi Pns Di Lingkungan Pemerintah Provinsi Jawa Tengah | 220,865,000 | 219,237,445 | 99.26 | (1,627,555) | (0.74) | |
| 4.03 4 03 01 15 0023 5 2 2 | Belanja Barang Dan Jasa | 220,865,000 | 219,237,445 | 99.26 | (1,627,555) | (0.74) | |
| 4.03 4 03 01 15 0024 | Pengembangan Sistem Informasi Pengelolaan Data Kepegawaiian Pns Provinsi Jawa Tengah | 267,527,000 | 263,576,080 | 98.52 | (3,950,920) | (1.48) | |
| 4.03 4 03 01 15 0024 5 2 1 | Belanja Pegawai | 1,500,000 | 1,500,000 | 100 | 0 | 0 | |
| 4.03 4 03 01 15 0024 5 2 2 | Belanja Barang Dan Jasa | 266,027,000 | 262,076,080 | 98.51 | (3,950,920) | (1.49) | |
| 4.03 4 03 01 15 0025 | Pengembangan Portal Pelayanan Kepegawaiian Pns Se Jawa Tengah | 48,870,000 | 47,502,000 | 97.2 | (1,368,000) | (2.8) | |
| 4.03 4 03 01 15 0025 5 2 1 | Belanja Pegawai | 0 | 0 | 0 | 0 | 0 | |
| 4.03 4 03 01 15 0025 5 2 2 | Belanja Barang Dan Jasa | 48,870,000 | 47,502,000 | 97.2 | (1,368,000) | (2.8) | |

**BADAN
PENGEMBANGAN
SUMBER DAYA MANUSIA
DAERAH**

URUSAN PEMERINTAHAN : KEPEGAWAIAN, PENDIDIKAN DAN PELATIHAN
 ORGANISASI : BADAN PENGEMBANGAN SUMBER DAYA MANUSIA DAERAH
 SUB. UNIT ORGANISASI : BADAN PENGEMBANGAN SUMBER DAYA MANUSIA DAERAH

| KODE REKENING | URAIAN KELOMPOK JENIS OBYEK, RINCIAN OBYEK | JUMLAH ANGGARAN SETELAH PERUBAHAN | REALISASI | | BERTAMBAH (BERKURANG) | | DASAR HUKUM |
|----------------------------|-----------------------------------------------------------------------------------------|-----------------------------------|----------------|-----------|-----------------------|-----------|---------------------------------------------------------------------------------------------------------------------------------------|
| | | | Rp | % | Rp | % | |
| 1 | 2 | 3 | 4 | 5=4/3x100 | 6=4-3 | 7=6/3X100 | 8 |
| 4.03 4 03 02 00 00 4 | PENDAPATAN | 5,404,774,000 | 5,581,040,000 | 103.26 | 176,266,000 | 3.26 | |
| 4.03 4 03 02 00 00 4 1 | PENDAPATAN ASLI DAERAH | 5,404,774,000 | 5,581,040,000 | 103.26 | 176,266,000 | 3.26 | |
| 4.03 4 03 02 00 00 4 1 2 | Hasil Retribusi Daerah | 972,589,000 | 902,770,000 | 92.82 | (69,819,000) | (7.18) | Peraturan Daerah Nomor 4 Tahun 2020 tentang Perubahan Anggaran Pendapatan dan Belanja Daerah Provinsi Jawa Tengah Tahun Anggaran 2020 |
| 4.03 4 03 02 00 00 4 1 4 | Lain-lain Pendapatan Asli Daerah Yang Sah | 4,432,185,000 | 4,678,270,000 | 105.55 | 246,085,000 | 5.55 | Peraturan Daerah Nomor 4 Tahun 2020 tentang Perubahan Anggaran Pendapatan dan Belanja Daerah Provinsi Jawa Tengah Tahun Anggaran 2020 |
| 4.03 4 03 02 00 00 5 | BELANJA | 50,664,152,000 | 47,514,860,602 | 93.78 | (3,149,291,398) | (6.22) | |
| 4.03 4 03 02 00 00 5 1 | BELANJA TIDAK LANGSUNG | 26,602,992,000 | 26,258,660,997 | 98.71 | (344,331,003) | (1.29) | Peraturan Daerah Nomor 4 Tahun 2020 tentang Perubahan Anggaran Pendapatan dan Belanja Daerah Provinsi Jawa Tengah Tahun Anggaran 2020 |
| 4.03 4 03 02 00 00 5 1 1 | Belanja Pegawai | 26,602,992,000 | 26,258,660,997 | 98.71 | (344,331,003) | (1.29) | |
| 4.03 4 03 02 | BELANJA LANGSUNG | 24,061,160,000 | 21,256,199,605 | 88.34 | (2,804,960,395) | (11.66) | Peraturan Daerah Nomor 4 Tahun 2020 tentang Perubahan Anggaran Pendapatan dan Belanja Daerah Provinsi Jawa Tengah Tahun Anggaran 2020 |
| 4.03 4 03 02 01 | MANAJEMEN ADMINISTRASI PELAYANAN UMUM, KEPEGAWAIAN DAN KEUANGAN PERANGKAT DAERAH | 15,820,684,000 | 15,012,733,924 | 94.89 | (807,950,076) | (5.11) | |
| 4.03 4 03 02 01 0001 | Kegiatan Administrasi Pelayanan Keuangan Perangkat Daerah | 30,311,000 | 30,255,500 | 99.82 | (55,500) | (0.18) | |
| 4.03 4 03 02 01 0001 5 2 2 | Belanja Barang Dan Jasa | 30,311,000 | 30,255,500 | 99.82 | (55,500) | (0.18) | |
| 4.03 4 03 02 01 0002 | Kegiatan Pelayanan Jasa Surat Menyurat Dan Kearsipan Perangkat Daerah | 20,432,000 | 19,987,500 | 97.82 | (444,500) | (2.18) | |
| 4.03 4 03 02 01 0002 5 2 2 | Belanja Barang Dan Jasa | 20,432,000 | 19,987,500 | 97.82 | (444,500) | (2.18) | |
| 4.03 4 03 02 01 0003 | Kegiatan Penyediaan Jasa Komunikasi, Air Dan Listrik Perangkat Daerah | 1,592,600,000 | 1,359,287,180 | 85.35 | (233,312,820) | (14.65) | |
| 4.03 4 03 02 01 0003 5 2 2 | Belanja Barang Dan Jasa | 1,592,600,000 | 1,359,287,180 | 85.35 | (233,312,820) | (14.65) | |

| KODE REKENING | URAIAN KELOMPOK JENIS OBYEK, RINCIAN OBYEK | JUMLAH ANGGARAN SETELAH PERUBAHAN | REALISASI | | BERTAMBAH (BERKURANG) | | DASAR HUKUM |
|----------------------------|----------------------------------------------------------------------------------------------------------------------------|-----------------------------------|--------------------|--------------|-----------------------|---------------|-------------|
| | | | Rp | % | Rp | % | |
| 1 | 2 | 3 | 4 | 5=4/3x100 | 6=4-3 | 7=6/3X100 | 8 |
| 4.03 4 03 02 01 0004 | Kegiatan Penyediaan Jaminan Barang Milik Daerah | 195,000,000 | 192,306,754 | 98.62 | (2,693,246) | (1.38) | |
| 4.03 4 03 02 01 0004 5 2 2 | Belanja Barang Dan Jasa | 195,000,000 | 192,306,754 | 98.62 | (2,693,246) | (1.38) | |
| 4.03 4 03 02 01 0005 | Kegiatan Penyediaan Jasa Kebersihan Dan Pelayanan Perkantoran Perangkat Daerah | 9,495,191,000 | 8,980,471,428 | 94.58 | (514,719,572) | (5.42) | |
| 4.03 4 03 02 01 0005 5 2 1 | Belanja Pegawai | 3,943,050,000 | 3,758,395,000 | 95.32 | (184,655,000) | (4.68) | |
| 4.03 4 03 02 01 0005 5 2 2 | Belanja Barang Dan Jasa | 5,552,141,000 | 5,222,076,428 | 94.06 | (330,064,572) | (5.94) | |
| 4.03 4 03 02 01 0006 | Kegiatan Rapat Koordinasi Dan Konsultasi Dalam Dan Luar Daerah Perangkat Daerah | 251,240,000 | 249,534,623 | 99.32 | (1,705,377) | (0.68) | |
| 4.03 4 03 02 01 0006 5 2 2 | Belanja Barang Dan Jasa | 251,240,000 | 249,534,623 | 99.32 | (1,705,377) | (0.68) | |
| 4.03 4 03 02 01 0007 | Kegiatan Pelayanan Penyediaan Makan Minum Rapat Perangkat Daerah | 78,750,000 | 78,250,000 | 99.37 | (500,000) | (0.63) | |
| 4.03 4 03 02 01 0007 5 2 2 | Belanja Barang Dan Jasa | 78,750,000 | 78,250,000 | 99.37 | (500,000) | (0.63) | |
| 4.03 4 03 02 01 0008 | Kegiatan Penyediaan Bahan Bacaan/buku Perpustakaan Perangkat Daerah | 34,040,000 | 34,040,000 | 100 | 0 | 0 | |
| 4.03 4 03 02 01 0008 5 2 2 | Belanja Barang Dan Jasa | 34,040,000 | 34,040,000 | 100 | 0 | 0 | |
| 4.03 4 03 02 01 0009 | Kegiatan Pemeliharaan Rutin/ Berkala Rumah Jabatan/rumah Dinas/gedung Kantor/ Kendaraan Dinas/operasional Perangkat Daerah | 2,074,505,000 | 2,069,653,762 | 99.77 | (4,851,238) | (0.23) | |
| 4.03 4 03 02 01 0009 5 2 2 | Belanja Barang Dan Jasa | 2,074,505,000 | 2,069,653,762 | 99.77 | (4,851,238) | (0.23) | |
| 4.03 4 03 02 01 0010 | Kegiatan Pemeliharaan Rutin /berkala Sarana Kantor Dan Rumah Tangga Perangkat Daerah | 902,810,000 | 897,225,785 | 99.38 | (5,584,215) | (0.62) | |
| 4.03 4 03 02 01 0010 5 2 2 | Belanja Barang Dan Jasa | 902,810,000 | 897,225,785 | 99.38 | (5,584,215) | (0.62) | |
| 4.03 4 03 02 01 0011 | Kegiatan Penyediaan Sarana Dan Prasarana Kantor | 1,026,133,000 | 985,801,899 | 96.07 | (40,331,101) | (3.93) | |
| 4.03 4 03 02 01 0011 5 2 3 | Belanja Modal | 1,026,133,000 | 985,801,899 | 96.07 | (40,331,101) | (3.93) | |
| 4.03 4 03 02 01 0015 | Kegiatan Pendidikan Dan Pelatihan Formal | 61,690,000 | 59,297,493 | 96.12 | (2,392,507) | (3.88) | |
| 4.03 4 03 02 01 0015 5 2 2 | Belanja Barang Dan Jasa | 61,690,000 | 59,297,493 | 96.12 | (2,392,507) | (3.88) | |
| 4.03 4 03 02 01 0016 | Kegiatan Pelayanan Informasi Perangkat Daerah | 57,982,000 | 56,622,000 | 97.65 | (1,360,000) | (2.35) | |
| 4.03 4 03 02 01 0016 5 2 2 | Belanja Barang Dan Jasa | 57,982,000 | 56,622,000 | 97.65 | (1,360,000) | (2.35) | |
| 4.03 4 03 02 02 | PERENCANAAN DAN EVALUASI KINERJA PERANGKAT DAERAH | 198,778,000 | 193,421,653 | 97.31 | (5,356,347) | (2.69) | |
| 4.03 4 03 02 02 0001 | Kegiatan Penyusunan Dokumen Perencanaan Perangkat Daerah | 122,905,000 | 121,744,153 | 99.06 | (1,160,847) | (0.94) | |
| 4.03 4 03 02 02 0001 5 2 2 | Belanja Barang Dan Jasa | 122,905,000 | 121,744,153 | 99.06 | (1,160,847) | (0.94) | |
| 4.03 4 03 02 02 0002 | Kegiatan Penyusunan Dokumen Evaluasi Kinerja Perangkat Daerah | 75,873,000 | 71,677,500 | 94.47 | (4,195,500) | (5.53) | |
| 4.03 4 03 02 02 0002 5 2 2 | Belanja Barang Dan Jasa | 75,873,000 | 71,677,500 | 94.47 | (4,195,500) | (5.53) | |
| 4.03 4 03 02 16 | PERENCANAAN DAN PENGENDALIAN MUTU PENGEMBANGAN KOMPETENSI | 422,903,000 | 314,629,709 | 74.4 | (108,273,291) | (25.6) | |

| KODE REKENING | URAIAN KELOMPOK JENIS OBYEK, RINCIAN OBYEK | JUMLAH ANGGARAN SETELAH PERUBAHAN | REALISASI | | BERTAMBAH (BERKURANG) | | DASAR HUKUM |
|----------------------------|------------------------------------------------------------|-----------------------------------|----------------------|--------------|------------------------|----------------|-------------|
| | | | Rp | % | Rp | % | |
| 1 | 2 | 3 | 4 | 5=4/3x100 | 6=4-3 | 7=6/3X100 | 8 |
| 4.03 4 03 02 16 0001 | Perencanaan Pengembangan Kompetensi | 182,200,000 | 154,995,400 | 85.07 | (27,204,600) | (14.93) | |
| 4.03 4 03 02 16 0001 5 2 2 | Belanja Barang Dan Jasa | 182,200,000 | 154,995,400 | 85.07 | (27,204,600) | (14.93) | |
| 4.03 4 03 02 16 0002 | Penjaminan Mutu Pengembangan Kompetensi | 240,703,000 | 159,634,309 | 66.32 | (81,068,691) | (33.68) | |
| 4.03 4 03 02 16 0002 5 2 2 | Belanja Barang Dan Jasa | 240,703,000 | 159,634,309 | 66.32 | (81,068,691) | (33.68) | |
| 4.03 4 03 02 17 | PENGEMBANGAN KOMPETENSI ASN | 7,576,649,000 | 5,699,391,419 | 75.22 | (1,877,257,581) | (24.78) | |
| 4.03 4 03 02 17 0001 | Pelatihan Dasar Cpns | 3,953,252,000 | 3,322,642,455 | 84.05 | (630,609,545) | (15.95) | |
| 4.03 4 03 02 17 0001 5 2 1 | Belanja Pegawai | 11,200,000 | 11,200,000 | 100 | 0 | 0 | |
| 4.03 4 03 02 17 0001 5 2 2 | Belanja Barang Dan Jasa | 3,942,052,000 | 3,311,442,455 | 84 | (630,609,545) | (16) | |
| 4.03 4 03 02 17 0005 | Pengembangan Kompetensi Pemerintah Daerah | 95,663,000 | 82,321,600 | 86.05 | (13,341,400) | (13.95) | |
| 4.03 4 03 02 17 0005 5 2 1 | Belanja Pegawai | 0 | 0 | 0 | 0 | 0 | |
| 4.03 4 03 02 17 0005 5 2 2 | Belanja Barang Dan Jasa | 95,663,000 | 82,321,600 | 86.05 | (13,341,400) | (13.95) | |
| 4.03 4 03 02 17 0006 | Kegiatan Pengembangan Kompetensi Teknis Umum | 359,916,000 | 288,406,764 | 80.13 | (71,509,236) | (19.87) | |
| 4.03 4 03 02 17 0006 5 2 1 | Belanja Pegawai | 300,000 | 0 | 0 | (300,000) | (100) | |
| 4.03 4 03 02 17 0006 5 2 2 | Belanja Barang Dan Jasa | 359,616,000 | 288,406,764 | 80.2 | (71,209,236) | (19.8) | |
| 4.03 4 03 02 17 0007 | Kegiatan Pengembangan Kompetensi Teknis Inti | 355,065,000 | 324,250,275 | 91.32 | (30,814,725) | (8.68) | |
| 4.03 4 03 02 17 0007 5 2 1 | Belanja Pegawai | 300,000 | 300,000 | 100 | 0 | 0 | |
| 4.03 4 03 02 17 0007 5 2 2 | Belanja Barang Dan Jasa | 354,765,000 | 323,950,275 | 91.31 | (30,814,725) | (8.69) | |
| 4.03 4 03 02 17 0008 | Kegiatan Pengembangan Kompetensi Teknis Pilihan | 227,413,000 | 203,156,425 | 89.33 | (24,256,575) | (10.67) | |
| 4.03 4 03 02 17 0008 5 2 1 | Belanja Pegawai | 0 | 0 | 0 | 0 | 0 | |
| 4.03 4 03 02 17 0008 5 2 2 | Belanja Barang Dan Jasa | 227,413,000 | 203,156,425 | 89.33 | (24,256,575) | (10.67) | |
| 4.03 4 03 02 17 0009 | Kegiatan Pelatihan Pembentukan Jabatan Fungsional | 434,824,000 | 429,075,000 | 98.68 | (5,749,000) | (1.32) | |
| 4.03 4 03 02 17 0009 5 2 1 | Belanja Pegawai | 600,000 | 600,000 | 100 | 0 | 0 | |
| 4.03 4 03 02 17 0009 5 2 2 | Belanja Barang Dan Jasa | 434,224,000 | 428,475,000 | 98.68 | (5,749,000) | (1.32) | |
| 4.03 4 03 02 17 0010 | Kegiatan Pelatihan Penjurangan Jabatan Fungsional | 158,900,000 | 112,724,400 | 70.94 | (46,175,600) | (29.06) | |
| 4.03 4 03 02 17 0010 5 2 1 | Belanja Pegawai | 0 | 0 | 0 | 0 | 0 | |
| 4.03 4 03 02 17 0010 5 2 2 | Belanja Barang Dan Jasa | 158,900,000 | 112,724,400 | 70.94 | (46,175,600) | (29.06) | |
| 4.03 4 03 02 17 0011 | Kegiatan Pengembangan Kompetensi Teknis Jabatan Fungsional | 10,040,000 | 10,015,400 | 99.75 | (24,600) | (0.25) | |
| 4.03 4 03 02 17 0011 5 2 1 | Belanja Pegawai | 0 | 0 | 0 | 0 | 0 | |
| 4.03 4 03 02 17 0011 5 2 2 | Belanja Barang Dan Jasa | 10,040,000 | 10,015,400 | 99.75 | (24,600) | (0.25) | |
| 4.03 4 03 02 17 0012 | Kegiatan Pelatihan Struktural Jabatan Pengawas | 567,053,000 | 155,987,200 | 27.51 | (411,065,800) | (72.49) | |

| KODE REKENING | URAIAN KELOMPOK JENIS OBYEK, RINCIAN OBYEK | JUMLAH ANGGARAN SETELAH PERUBAHAN | REALISASI | | BERTAMBAH (BERKURANG) | | DASAR HUKUM |
|----------------------------|---------------------------------------------------------------|-----------------------------------|-------------------|--------------|-----------------------|----------------|-------------|
| | | | Rp | % | Rp | % | |
| 1 | 2 | 3 | 4 | 5=4/3x100 | 6=4-3 | 7=6/3X100 | 8 |
| 4.03 4 03 02 17 0012 5 2 1 | Belanja Pegawai | 3,800,000 | 1,100,000 | 28.95 | (2,700,000) | (71.05) | |
| 4.03 4 03 02 17 0012 5 2 2 | Belanja Barang Dan Jasa | 563,253,000 | 154,887,200 | 27.5 | (408,365,800) | (72.5) | |
| 4.03 4 03 02 17 0013 | Kegiatan Pelatihan Struktural Jabatan Administrator | 557,392,000 | 153,730,100 | 27.58 | (403,661,900) | (72.42) | |
| 4.03 4 03 02 17 0013 5 2 1 | Belanja Pegawai | 3,400,000 | 700,000 | 20.59 | (2,700,000) | (79.41) | |
| 4.03 4 03 02 17 0013 5 2 2 | Belanja Barang Dan Jasa | 553,992,000 | 153,030,100 | 27.62 | (400,961,900) | (72.38) | |
| 4.03 4 03 02 17 0014 | Kegiatan Pelatihan Struktural Jabatan Pimpinan Tinggi Pratama | 785,851,000 | 553,374,800 | 70.42 | (232,476,200) | (29.58) | |
| 4.03 4 03 02 17 0014 5 2 1 | Belanja Pegawai | 22,900,000 | 10,300,000 | 44.98 | (12,600,000) | (55.02) | |
| 4.03 4 03 02 17 0014 5 2 2 | Belanja Barang Dan Jasa | 762,951,000 | 543,074,800 | 71.18 | (219,876,200) | (28.82) | |
| 4.03 4 03 02 17 0015 | Kegiatan Pengembangan Kompetensi Manajerial Kadar Potensial | 71,280,000 | 63,707,000 | 89.38 | (7,573,000) | (10.62) | |
| 4.03 4 03 02 17 0015 5 2 1 | Belanja Pegawai | 0 | 0 | 0 | 0 | 0 | |
| 4.03 4 03 02 17 0015 5 2 2 | Belanja Barang Dan Jasa | 71,280,000 | 63,707,000 | 89.38 | (7,573,000) | (10.62) | |
| 4.03 4 03 02 18 | SERTIFIKASI KOMPETENSI ASN | 42,146,000 | 36,022,900 | 85.47 | (6,123,100) | (14.53) | |
| 4.03 4 03 02 18 0001 | Kegiatan Pengembangan Lembaga Sertifikasi Kompetensi | 37,146,000 | 35,422,900 | 95.36 | (1,723,100) | (4.64) | |
| 4.03 4 03 02 18 0001 5 2 2 | Belanja Barang Dan Jasa | 37,146,000 | 35,422,900 | 95.36 | (1,723,100) | (4.64) | |
| 4.03 4 03 02 18 0002 | Kegiatan Uji Kompetensi | 5,000,000 | 600,000 | 12 | (4,400,000) | (88) | |
| 4.03 4 03 02 18 0002 5 2 2 | Belanja Barang Dan Jasa | 5,000,000 | 600,000 | 12 | (4,400,000) | (88) | |

BADAN PENGHUBUNG

URUSAN PEMERINTAHAN : FUNGSI LAINNYA
 ORGANISASI : BADAN PENGHUBUNG
 SUB. UNIT ORGANISASI : BADAN PENGHUBUNG

| KODE REKENING | URAIAN KELOMPOK JENIS OBYEK, RINCIAN OBYEK | JUMLAH ANGGARAN SETELAH PERUBAHAN | REALISASI | | BERTAMBAH (BERKURANG) | | DASAR HUKUM |
|----------------------------|----------------------------------------------------------------------------------|-----------------------------------|----------------|-----------|-----------------------|-----------|---------------------------------------------------------------------------------------------------------------------------------------|
| | | | Rp | % | Rp | % | |
| 1 | 2 | 3 | 4 | 5=4/3x100 | 6=4-3 | 7=6/3X100 | 8 |
| 4.06 4 06 05 00 00 4 | PENDAPATAN | 800,500,000 | 416,915,000 | 52.08 | (383,585,000) | (47.92) | Peraturan Daerah Nomor 4 Tahun 2020 tentang Perubahan Anggaran Pendapatan dan Belanja Daerah Provinsi Jawa Tengah Tahun Anggaran 2020 |
| 4.06 4 06 05 00 00 4 1 | PENDAPATAN ASLI DAERAH | 800,500,000 | 416,915,000 | 52.08 | (383,585,000) | (47.92) | |
| 4.06 4 06 05 00 00 4 1 2 | Hasil Retribusi Daerah | 800,500,000 | 416,915,000 | 52.08 | (383,585,000) | (47.92) | |
| 4.06 4 06 05 00 00 5 | BELANJA | 17,950,122,000 | 16,558,845,577 | 92.25 | (1,391,276,423) | (7.75) | Peraturan Daerah Nomor 4 Tahun 2020 tentang Perubahan Anggaran Pendapatan dan Belanja Daerah Provinsi Jawa Tengah Tahun Anggaran 2020 |
| 4.06 4 06 05 00 00 5 1 | BELANJA TIDAK LANGSUNG | 8,624,725,000 | 8,374,481,595 | 97.1 | (250,243,405) | (2.9) | |
| 4.06 4 06 05 00 00 5 1 1 | Belanja Pegawai | 8,624,725,000 | 8,374,481,595 | 97.1 | (250,243,405) | (2.9) | |
| 4.06 4 06 05 | BELANJA LANGSUNG | 9,325,397,000 | 8,184,363,982 | 87.76 | (1,141,033,018) | (12.24) | Peraturan Daerah Nomor 4 Tahun 2020 tentang Perubahan Anggaran Pendapatan dan Belanja Daerah Provinsi Jawa Tengah Tahun Anggaran 2020 |
| 4.06 4 06 05 01 | MANAJEMEN ADMINISTRASI PELAYANAN UMUM, KEPEGAWAIAN DAN KEUANGAN PERANGKAT DAERAH | 8,867,169,000 | 8,004,845,809 | 90.28 | (862,323,191) | (9.72) | |
| 4.06 4 06 05 01 0001 | Kegiatan Administrasi Pelayanan Keuangan Perangkat Daerah | 36,826,000 | 36,642,794 | 99.5 | (183,206) | (0.5) | |
| 4.06 4 06 05 01 0001 5 2 2 | Belanja Barang Dan Jasa | 36,826,000 | 36,642,794 | 99.5 | (183,206) | (0.5) | |
| 4.06 4 06 05 01 0002 | Kegiatan Pelayanan Jasa Surat Menyurat Dan Kearsipan Perangkat Daerah | 40,080,000 | 28,736,300 | 71.7 | (11,343,700) | (28.3) | |
| 4.06 4 06 05 01 0002 5 2 1 | Belanja Pegawai | 8,280,000 | 0 | 0 | (8,280,000) | (100) | |
| 4.06 4 06 05 01 0002 5 2 2 | Belanja Barang Dan Jasa | 31,800,000 | 28,736,300 | 90.37 | (3,063,700) | (9.63) | |
| 4.06 4 06 05 01 0003 | Kegiatan Penyediaan Jasa Komunikasi, Air Dan Listrik Perangkat Daerah | 723,200,000 | 610,981,259 | 84.48 | (112,218,741) | (15.52) | |
| 4.06 4 06 05 01 0003 5 2 2 | Belanja Barang Dan Jasa | 723,200,000 | 610,981,259 | 84.48 | (112,218,741) | (15.52) | |
| 4.06 4 06 05 01 0004 | Kegiatan Penyediaan Jaminan Barang Milik Daerah | 220,000,000 | 170,625,286 | 77.56 | (49,374,714) | (22.44) | |
| 4.06 4 06 05 01 0004 5 2 2 | Belanja Barang Dan Jasa | 220,000,000 | 170,625,286 | 77.56 | (49,374,714) | (22.44) | |

| KODE REKENING | URAIAN KELOMPOK JENIS OBYEK, RINCIAN OBYEK | JUMLAH ANGGARAN SETELAH PERUBAHAN | REALISASI | | BERTAMBAH (BERKURANG) | | DASAR HUKUM |
|----------------------------|----------------------------------------------------------------------------------------------------------------------------|-----------------------------------|-------------------|--------------|-----------------------|----------------|-------------|
| | | | Rp | % | Rp | % | |
| 1 | 2 | 3 | 4 | 5=4/3x100 | 6=4-3 | 7=6/3X100 | 8 |
| 4.06 4 06 05 01 0005 | Kegiatan Penyediaan Jasa Kebersihan Dan Pelayanan Perkantoran Perangkat Daerah | 4,240,903,000 | 3,974,599,452 | 93.72 | (266,303,548) | (6.28) | |
| 4.06 4 06 05 01 0005 5 2 1 | Belanja Pegawai | 576,300,000 | 548,000,000 | 95.09 | (28,300,000) | (4.91) | |
| 4.06 4 06 05 01 0005 5 2 2 | Belanja Barang Dan Jasa | 3,664,603,000 | 3,426,599,452 | 93.51 | (238,003,548) | (6.49) | |
| 4.06 4 06 05 01 0006 | Kegiatan Rapat Koordinasi Dan Konsultasi Dalam Dan Luar Daerah Perangkat Daerah | 810,376,000 | 790,415,153 | 97.54 | (19,960,847) | (2.46) | |
| 4.06 4 06 05 01 0006 5 2 2 | Belanja Barang Dan Jasa | 810,376,000 | 790,415,153 | 97.54 | (19,960,847) | (2.46) | |
| 4.06 4 06 05 01 0007 | Kegiatan Pelayanan Penyediaan Makan Minum Rapat Perangkat Daerah | 412,724,000 | 253,477,419 | 61.42 | (159,246,581) | (38.58) | |
| 4.06 4 06 05 01 0007 5 2 2 | Belanja Barang Dan Jasa | 412,724,000 | 253,477,419 | 61.42 | (159,246,581) | (38.58) | |
| 4.06 4 06 05 01 0008 | Kegiatan Penyediaan Bahan Bacaan/buku Perpustakaan Perangkat Daerah | 11,592,000 | 10,596,000 | 91.41 | (996,000) | (8.59) | |
| 4.06 4 06 05 01 0008 5 2 2 | Belanja Barang Dan Jasa | 11,592,000 | 10,596,000 | 91.41 | (996,000) | (8.59) | |
| 4.06 4 06 05 01 0009 | Kegiatan Pemeliharaan Rutin/ Berkala Rumah Jabatan/rumah Dinas/gedung Kantor/ Kendaraan Dinas/operasional Perangkat Daerah | 1,550,570,000 | 1,309,265,146 | 84.44 | (241,304,854) | (15.56) | |
| 4.06 4 06 05 01 0009 5 2 2 | Belanja Barang Dan Jasa | 1,550,570,000 | 1,309,265,146 | 84.44 | (241,304,854) | (15.56) | |
| 4.06 4 06 05 01 0010 | Kegiatan Pemeliharaan Rutin /berkala Sarana Kantor Dan Rumah Tangga Perangkat Daerah | 464,338,000 | 462,947,000 | 99.7 | (1,391,000) | (0.3) | |
| 4.06 4 06 05 01 0010 5 2 2 | Belanja Barang Dan Jasa | 464,338,000 | 462,947,000 | 99.7 | (1,391,000) | (0.3) | |
| 4.06 4 06 05 01 0011 | Kegiatan Penyediaan Sarana Dan Prasarana Kantor | 337,000,000 | 337,000,000 | 100 | 0 | 0 | |
| 4.06 4 06 05 01 0011 5 2 3 | Belanja Modal | 337,000,000 | 337,000,000 | 100 | 0 | 0 | |
| 4.06 4 06 05 01 0012 | Kegiatan Rehab Gedung Kantor Perangkat Daerah | 19,560,000 | 19,560,000 | 100 | 0 | 0 | |
| 4.06 4 06 05 01 0012 5 2 3 | Belanja Modal | 19,560,000 | 19,560,000 | 100 | 0 | 0 | |
| 4.06 4 06 05 01 0015 | Kegiatan Pendidikan Dan Pelatihan Formal | 0 | 0 | NAN | 0 | NAN | |
| 4.06 4 06 05 01 0015 5 2 2 | Belanja Barang Dan Jasa | 0 | 0 | 0 | 0 | 0 | |
| 4.06 4 06 05 01 0016 | Kegiatan Pelayanan Informasi Perangkat Daerah | 0 | 0 | NAN | 0 | NAN | |
| 4.06 4 06 05 01 0016 5 2 2 | Belanja Barang Dan Jasa | 0 | 0 | 0 | 0 | 0 | |
| 4.06 4 06 05 02 | PERENCANAAN DAN EVALUASI KINERJA PERANGKAT DAERAH | 18,669,000 | 18,509,671 | 99.15 | (159,329) | (0.85) | |
| 4.06 4 06 05 02 0001 | Kegiatan Penyusunan Dokumen Perencanaan Perangkat Daerah | 13,130,000 | 13,032,071 | 99.25 | (97,929) | (0.75) | |
| 4.06 4 06 05 02 0001 5 2 2 | Belanja Barang Dan Jasa | 13,130,000 | 13,032,071 | 99.25 | (97,929) | (0.75) | |
| 4.06 4 06 05 02 0002 | Kegiatan Penyusunan Dokumen Evaluasi Kinerja Perangkat Daerah | 5,539,000 | 5,477,600 | 98.89 | (61,400) | (1.11) | |
| 4.06 4 06 05 02 0002 5 2 2 | Belanja Barang Dan Jasa | 5,539,000 | 5,477,600 | 98.89 | (61,400) | (1.11) | |
| 4.06 4 06 05 23 | PENINGKATAN KUALITAS PELAYANAN PUBLIK BAGI APARATUR DAN MASYARAKAT | 86,447,000 | 61,586,094 | 71.24 | (24,860,906) | (28.76) | |

| KODE REKENING | URAIAN KELOMPOK JENIS OBYEK, RINCIAN OBYEK | JUMLAH ANGGARAN SETELAH PERUBAHAN | REALISASI | | BERTAMBAH (BERKURANG) | | DASAR HUKUM |
|----------------------------|---------------------------------------------------------------------------------------|--------------------------------------------|-------------------|--------------|--------------------------|----------------|-------------|
| | | | Rp | % | Rp | % | |
| 1 | 2 | 3 | 4 | 5=4/3x100 | 6=4-3 | 7=6/3X100 | 8 |
| 4.06 4 06 05 23 0001 | Pelayanan Kelembagaan Aparatur Dan Masyarakat Jawa Tengah Di Jakarta | 86,447,000 | 61,586,094 | 71.24 | (24,860,906) | (28.76) | |
| 4.06 4 06 05 23 0001 5 2 1 | Belanja Pegawai | 10,000,000 | 5,200,000 | 52 | (4,800,000) | (48) | |
| 4.06 4 06 05 23 0001 5 2 2 | Belanja Barang Dan Jasa | 76,447,000 | 56,386,094 | 73.76 | (20,060,906) | (26.24) | |
| 4.06 4 06 05 24 | PENINGKATAN FASILITASI PROMOSI PRODUK UNGGULAN DAN PELESTARIAN SENI BUDAYA | 353,112,000 | 99,422,408 | 28.16 | (253,689,592) | (71.84) | |
| 4.06 4 06 05 24 0001 | Kegiatan Fasilitasi Pameran Produk Unggulan Dan Pelestarian Seni Budaya Jawa Tengah . | 353,112,000 | 99,422,408 | 28.16 | (253,689,592) | (71.84) | |
| 4.06 4 06 05 24 0001 5 2 1 | Belanja Pegawai | 128,200,000 | 15,000,000 | 11.7 | (113,200,000) | (88.3) | |
| 4.06 4 06 05 24 0001 5 2 2 | Belanja Barang Dan Jasa | 224,912,000 | 84,422,408 | 37.54 | (140,489,592) | (62.46) | |
| | | | | | | | |

GUBERNUR JAWA TENGAH,



GANJAR PRANOWO

LAMPIRAN 1.3

PERATURAN DAERAH PROVINSI JAWA TENGAH

NOMOR : 10 TAHUN 2021

TENTANG

PERTANGGUNGJAWABAN PELAKSANAAN ANGGARAN PENDAPATAN DAN

BELANJA DAERAH PROVINSI JAWA TENGAH TAHUN ANGGARAN 2020



**PROVINSI JAWA TENGAH
REKAPITULASI REALISASI ANGGARAN BELANJA DAERAH
MENURUT URUSAN PEMERINTAH DAERAH, ORGANISASI, PROGRAM DAN KEGIATAN
TAHUN ANGGARAN 2020**



**REKAPITULASI REALISASI ANGGARAN BELANJA DAERAH MENURUT URUSAN PEMERINTAHAN DAERAH, ORGANISASI,
PROGRAM DAN KEGIATAN
PEMERINTAH PROVINSI JAWA TENGAH
TAHUN ANGGARAN : 2020**

Periode Tanggal Laporan : 01 Januari 2020 s.d 31 Desember 2020

| KODE | URAIAN URUSAN, ORGANISASI, PROGRAM DAN KEGIATAN | ANGGARAN | | | | BERTAMBAH / BERKURANG | |
|--------------------|-----------------------------------------------------------------------------------------|-----------------|-------------------|-----------------|-------------------|-----------------------|-------|
| | | REALISASI | | | | (Rp) | % |
| | | JENIS BELANJA | | | JUMLAH | | |
| | | PEGAWAI | BARANG & JASA | MODAL | | | |
| 1 | 2 | 3 | 4 | 5=4-3 | 6 = 3 + 4 + 5 | 7 | 8 |
| 1 | URUSAN WAJIB PELAYANAN DASAR | 852,446,157,000 | 3,371,631,690,000 | 945,972,460,000 | 5,170,050,307,000 | 273,804,352,430 | 94.70 |
| 1.01 | PENDIDIKAN | 813,832,887,274 | 3,191,017,357,460 | 891,395,709,836 | 4,896,245,954,570 | | |
| 1.01.01 | Dinas Pendidikan dan Kebudayaan | 615,726,010,000 | 1,419,128,836,000 | 465,637,975,000 | 2,500,492,821,000 | 71,879,886,408 | 97.13 |
| 1.01.01.01 | Manajemen Administrasi Pelayanan Umum, Kepegawaian dan Keuangan Perangkat Daerah | 597,736,516,103 | 1,385,296,867,397 | 445,579,551,092 | 2,428,612,934,592 | | |
| 1.01.01.01.01 | | 615,726,010,000 | 1,419,128,836,000 | 465,637,975,000 | 2,500,492,821,000 | 71,879,886,408 | 97.13 |
| 1.01.01.01.01.001 | Kegiatan Administrasi Pelayanan Keuangan Perangkat Daerah | 597,736,516,103 | 1,385,296,867,397 | 445,579,551,092 | 2,428,612,934,592 | | |
| 1.01.01.01.01.0001 | | 15,502,760,000 | 24,010,578,000 | 2,940,530,000 | 42,453,868,000 | 1,856,184,338 | 95.63 |
| 1.01.01.01.01.0002 | | 15,194,598,250 | 22,535,718,812 | 2,867,366,600 | 40,597,683,662 | | |
| 1.01.01.01.01.0003 | | 3,578,760,000 | 717,765,000 | - | 4,296,525,000 | 279,000,000 | 93.51 |
| 1.01.01.01.01.0004 | | 3,305,435,000 | 712,090,000 | - | 4,017,525,000 | | |
| 1.01.01.01.01.0005 | | - | 81,734,000 | - | 81,734,000 | 1,824,600 | 97.77 |
| 1.01.01.01.01.0006 | | - | 79,909,400 | - | 79,909,400 | | |
| 1.01.01.01.01.0007 | | - | 6,104,668,000 | - | 6,104,668,000 | 1,174,052,318 | 80.77 |
| 1.01.01.01.01.0008 | | - | 4,930,615,682 | - | 4,930,615,682 | | |
| 1.01.01.01.01.0009 | | 4,800,000 | 350,793,000 | - | 355,593,000 | 28,425,034 | 92.01 |
| 1.01.01.01.01.0010 | | 4,800,000 | 322,367,966 | - | 327,167,966 | | |
| 1.01.01.01.01.0011 | | 11,812,200,000 | 5,299,766,000 | - | 17,111,966,000 | 91,950,259 | 99.46 |
| 1.01.01.01.01.0012 | | 11,789,913,250 | 5,230,102,491 | - | 17,020,015,741 | | |
| 1.01.01.01.01.0013 | | - | 1,973,004,000 | - | 1,973,004,000 | 5,949,278 | 99.70 |
| 1.01.01.01.01.0014 | | - | 1,967,054,722 | - | 1,967,054,722 | | |
| 1.01.01.01.01.0015 | | - | 696,717,000 | - | 696,717,000 | 12,094,285 | 98.26 |
| 1.01.01.01.01.0016 | | - | 684,622,715 | - | 684,622,715 | | |

| KODE | URAIAN URUSAN, ORGANISASI, PROGRAM DAN KEGIATAN | ANGGARAN | | | BERTAMBAH / BERKURANG | | |
|----------------------------|----------------------------------------------------------------------------------------------------------------------------|---------------|----------------|---------------|-----------------------|---------------|-------|
| | | REALISASI | | | JUMLAH | (Rp) | % |
| | | JENIS BELANJA | | | | | |
| | | PEGAWAI | BARANG & JASA | MODAL | | | |
| 1 | 2 | 3 | 4 | 5=4-3 | 6 = 3 + 4 + 5 | 7 | 8 |
| 1.01 . 1.01.01 . 01.0008 | Kegiatan Penyediaan Bahan Bacaan/Buku Perpustakaan Perangkat Daerah | - | 58,694,000 | 5,400,000 | 64,094,000 | 288,000 | 99.55 |
| 1.01 . 1.01.01 . 01.0009 | Kegiatan Pemeliharaan Rutin/ Berkala Rumah Jabatan/Rumah Dinas/Gedung Kantor/ Kendaraan Dinas/Operasional Perangkat Daerah | 58,000,000 | 4,522,524,000 | 86,600,000 | 4,667,124,000 | 47,838,518 | 98.97 |
| 1.01 . 1.01.01 . 01.0010 | Kegiatan Pemeliharaan Rutin /Berkala Sarana Kantor dan Rumah Tangga Perangkat Daerah | - | 1,473,488,000 | - | 1,473,488,000 | 23,062,710 | 98.43 |
| 1.01 . 1.01.01 . 01.0011 | Kegiatan Penyediaan Sarana dan Prasarana Kantor | 27,100,000 | 106,000,000 | 2,848,530,000 | 2,981,630,000 | 78,554,400 | 97.37 |
| 1.01 . 1.01.01 . 01.0015 | Kegiatan Pendidikan dan Pelatihan Formal | - | 469,569,000 | - | 469,569,000 | 819,000 | 99.83 |
| 1.01 . 1.01.01 . 01.0016 | Kegiatan Pelayanan Informasi Perangkat Daerah | 14,000,000 | 108,000,000 | - | 122,000,000 | 50,000 | 99.96 |
| 1.01 . 1.01.01 . 01.0020 | Kegiatan Penyediaan Perlengkapan Pendukung Perkantoran | - | 663,372,000 | - | 663,372,000 | 80,632,000 | 87.85 |
| 1.01 . 1.01.01 . 01.0023 | Kegiatan pengelolaan administrasi kepegawaian perangkat daerah | 7,900,000 | 861,201,000 | - | 869,101,000 | 8,680,342 | 99.00 |
| 1.01 . 1.01.01 . 01.0025 | Kegiatan Pemeliharaan Rutin/Berkala Kendaraan Dinas /Operasional | - | 523,283,000 | - | 523,283,000 | 22,963,594 | 95.61 |
| 1.01 . 1.01.01 . 02 | Perencanaan dan Evaluasi Kinerja Perangkat Daerah | - | 810,886,000 | 300,000,000 | 1,110,886,000 | 36,491,750 | 96.72 |
| 1.01 . 1.01.01 . 02.0001 | Kegiatan Penyusunan Dokumen Perencanaan Perangkat Daerah | - | 778,494,250 | 295,900,000 | 1,074,394,250 | 15,855,050 | 97.89 |
| 1.01 . 1.01.01 . 02.0002 | Kegiatan Penyusunan Dokumen Evaluasi Kinerja Perangkat Daerah | - | 360,934,000 | - | 360,934,000 | 20,636,700 | 94.28 |
| 1.01 . 1.01.01 . 15 | Pembinaan Pendidikan Khusus | 37,500,000 | 24,909,746,000 | 6,977,905,000 | 31,925,151,000 | 2,672,643,713 | 91.63 |
| 1.01 . 1.01.01 . 15.0001 | Kegiatan Penguatan Kelembagaan SLB | - | 70,149,000 | - | 70,149,000 | 4,991,000 | 92.89 |
| 1.01 . 1.01.01 . 15.0002 | Kegiatan Pemenuhan Sarpras SLB | 29,500,000 | 1,303,907,000 | 663,005,000 | 1,996,412,000 | 143,839,833 | 92.80 |
| 2.16 . 1.01.01 . 15 | Pembinaan Kebudayaan | 36,150,000 | 8,350,589,000 | - | 8,386,739,000 | 319,894,478 | 96.19 |
| 2.16 . 1.01.01 . 15.0003 | Pembinaan Penghayat Kepercayaan Terhadap Tuhan Yang Maha Esa | 3,150,000 | 284,766,000 | - | 287,916,000 | 27,968,000 | 90.29 |
| | | 3,150,000 | 256,798,000 | - | 259,948,000 | | |

| KODE | URAIAN URUSAN, ORGANISASI, PROGRAM DAN KEGIATAN | ANGGARAN | | | BERTAMBAH / BERKURANG | | | |
|----------------------------|-------------------------------------------------------------------|----------------|-----------------|-----------------|-----------------------|------|----------------|-------|
| | | REALISASI | | | JUMLAH | (Rp) | % | |
| | | JENIS BELANJA | | | | | | |
| | | PEGAWAI | BARANG & JASA | MODAL | | | | |
| 1 | 2 | 3 | 4 | 5=4-3 | 6 = 3 + 4 + 5 | 7 | 8 | |
| 1.01 . 1.01.01 . 15 | Pembinaan Pendidikan Khusus | | | | | | | |
| | | 37,500,000 | 24,909,746,000 | 6,977,905,000 | 31,925,151,000 | | | |
| 1.01 . 1.01.01 . 15.0003 | Kegiatan Pembiayaan Layanan Pendidikan SLB | 35,400,000 | 22,663,889,627 | 6,553,217,660 | 29,252,507,287 | | 2,672,643,713 | 91.63 |
| | | - | 22,919,763,000 | 6,314,900,000 | 29,234,663,000 | | 2,443,732,452 | 91.64 |
| | | - | 20,801,583,048 | 5,989,347,500 | 26,790,930,548 | | | |
| 2.16 . 1.01.01 . 15 | Pembinaan Kebudayaan | | | | | | | |
| | | 36,150,000 | 8,350,589,000 | - | 8,386,739,000 | | 319,894,478 | 96.19 |
| 2.16 . 1.01.01 . 15.0004 | Kegiatan Apresiasi Seni Masyarakat pada TBJT | 35,150,000 | 8,031,694,522 | - | 8,066,844,522 | | | |
| | | - | 1,950,384,000 | - | 1,950,384,000 | | 23,780,379 | 98.78 |
| | | - | 1,926,603,621 | - | 1,926,603,621 | | | |
| 1.01 . 1.01.01 . 15 | Pembinaan Pendidikan Khusus | | | | | | | |
| | | 37,500,000 | 24,909,746,000 | 6,977,905,000 | 31,925,151,000 | | 2,672,643,713 | 91.63 |
| 1.01 . 1.01.01 . 15.0004 | Peningkatan Pembinaan kesiswaan SLB | 35,400,000 | 22,663,889,627 | 6,553,217,660 | 29,252,507,287 | | | |
| | | 8,000,000 | 521,827,000 | - | 529,827,000 | | 79,842,428 | 84.93 |
| 1.01 . 1.01.01 . 15.0005 | Peningkatan Pengembangan Kurikulum SLB | 8,000,000 | 441,984,572 | - | 449,984,572 | | | |
| | | - | 94,100,000 | - | 94,100,000 | | 238,000 | 99.75 |
| | | - | 93,862,000 | - | 93,862,000 | | | |
| 2.16 . 1.01.01 . 15 | Pembinaan Kebudayaan | | | | | | | |
| | | 36,150,000 | 8,350,589,000 | - | 8,386,739,000 | | 319,894,478 | 96.19 |
| 2.16 . 1.01.01 . 15.0005 | Kegiatan Pelestarian seni pada TBJT | 35,150,000 | 8,031,694,522 | - | 8,066,844,522 | | | |
| | | - | 300,270,000 | - | 300,270,000 | | 132,000 | 99.96 |
| | | - | 300,138,000 | - | 300,138,000 | | | |
| 2.16 . 1.01.01 . 15.0006 | Kegiatan pengembangan Museum Ranggawarsita | - | 2,381,505,000 | - | 2,381,505,000 | | 43,475,352 | 98.17 |
| | | - | 2,338,029,648 | - | 2,338,029,648 | | | |
| 2.16 . 1.01.01 . 15.0007 | Kegiatan Konservasi dan pengembangan koleksi Museum Ranggawarsita | - | 194,902,000 | - | 194,902,000 | | 3,789,850 | 98.06 |
| | | - | 191,112,150 | - | 191,112,150 | | | |
| 2.16 . 1.01.01 . 15.0008 | Kegiatan Kesenian dan Pengembangan Bahasa Daerah | 5,100,000 | 2,435,961,000 | - | 2,441,061,000 | | 69,859,500 | 97.14 |
| | | 5,100,000 | 2,366,101,500 | - | 2,371,201,500 | | | |
| 2.16 . 1.01.01 . 15.0009 | Kegiatan Pelestarian dan Pengembangan Cagar Budaya dan Pemuseuman | - | 398,932,000 | - | 398,932,000 | | 74,170,800 | 81.41 |
| | | - | 324,761,200 | - | 324,761,200 | | | |
| 2.16 . 1.01.01 . 15.0010 | Kegiatan Penguatan Nilai Kesejarahan dan Tradisi | 27,900,000 | 403,869,000 | - | 431,769,000 | | 76,718,597 | 82.23 |
| | | 26,900,000 | 328,150,403 | - | 355,050,403 | | | |
| 1.01 . 1.01.01 . 16 | Pembinaan SMK | | | | | | | |
| | | 67,188,370,000 | 710,285,734,000 | 252,159,795,000 | 1,029,633,899,000 | | 54,089,988,198 | 94.75 |
| 1.01 . 1.01.01 . 16.0001 | Kegiatan Pengembangan Kelembagaan SMK | 51,682,585,617 | 686,769,322,581 | 237,092,002,604 | 975,543,910,802 | | | |
| | | - | 82,182,000 | - | 82,182,000 | | 20,187,500 | 75.44 |
| | | - | 61,994,500 | - | 61,994,500 | | | |
| 1.01 . 1.01.01 . 16.0002 | Kegiatan Pemenuhan Sarana Prasarana SMK | 103,150,000 | 133,962,559,000 | 62,249,616,000 | 196,315,325,000 | | 12,526,760,987 | 93.62 |
| | | 73,950,000 | 128,255,923,624 | 55,458,690,389 | 183,788,564,013 | | | |

| KODE | URAIAN URUSAN, ORGANISASI, PROGRAM DAN KEGIATAN | ANGGARAN | | | BERTAMBAH / BERKURANG | | |
|----------------------------|-----------------------------------------------------------------------------------------------|-----------------|-----------------|-----------------|-----------------------|----------------|--------|
| | | REALISASI | | | JUMLAH | (Rp) | % |
| | | JENIS BELANJA | | | | | |
| | | PEGAWAI | BARANG & JASA | MODAL | | | |
| 1 | 2 | 3 | 4 | 5=4-3 | 6 = 3 + 4 + 5 | 7 | 8 |
| 1.01 . 1.01.01 . 16.0003 | Kegiatan Pembiayaan Layanan Pendidikan SMK | 67,085,220,000 | 572,559,485,000 | 189,910,179,000 | 829,554,884,000 | 41,363,314,185 | 95.01 |
| 1.01 . 1.01.01 . 16.0004 | Kegiatan Pengembangan Kurikulum SMK | 51,608,635,617 | 554,949,621,983 | 181,633,312,215 | 788,191,569,815 | 53,117,500 | 96.98 |
| 1.01 . 1.01.01 . 16.0005 | Kegiatan Pembinaan Kesiswaan SMK | - | 1,759,354,000 | - | 1,759,354,000 | 125,496,026 | 91.58 |
| 1.01 . 1.01.01 . 16.0006 | Kegiatan Pengayaan Sumber Belajar SMK Berbasis TIK | - | 1,706,236,500 | - | 1,706,236,500 | 449,000 | 99.80 |
| 1.01 . 1.01.01 . 16.0021 | Kegiatan Pendayagunaan Sumber Belajar SMK Berbasis TIK | - | 1,490,544,000 | - | 1,490,544,000 | 663,000 | 99.68 |
| 1.01 . 1.01.01 . 17 | Pembinaan Guru dan Tenaga Kependidikan | - | 1,365,047,974 | - | 1,365,047,974 | 1,923,797,200 | 99.64 |
| 1.01 . 1.01.01 . 17.0001 | Kegiatan Peningkatan Kompetensi dan profesionalitas Guru , Tenaga Kependidikan dan Kebudayaan | - | 224,714,000 | - | 224,714,000 | - | 100.00 |
| 1.01 . 1.01.01 . 17.0002 | PENINGKATAN LAYANAN GURU DAN TENAGA KEPENDIDIKAN KHUSUS DAN TENAGA KEBUDAYAAN | - | 224,265,000 | - | 224,265,000 | 69,059,194 | 99.71 |
| 1.01 . 1.01.01 . 17.0003 | Kegiatan Peningkatan Kompetensi dan profesionalitas Guru dan Tenaga Kependidikan SMA | - | 206,896,000 | - | 206,896,000 | 97,061,000 | 61.51 |
| 1.01 . 1.01.01 . 17.0004 | "PENINGKATAN LAYANAN GURU DAN TENAGA KEPENDIDIKAN SMA | - | 206,233,000 | - | 206,233,000 | 777,879,986 | 99.69 |
| 1.01 . 1.01.01 . 17.0005 | "Kegiatan Peningkatan Kompetensi dan profesionalitas Guru dan Tenaga Kependidikan SMK | 530,067,132,000 | 1,647,258,000 | - | 531,714,390,000 | 49,493,000 | 93.80 |
| 1.01 . 1.01.01 . 17.0006 | "PENINGKATAN LAYANAN GURU DAN TENAGA KEPENDIDIKAN SMK | 528,331,274,300 | 1,459,318,500 | - | 529,790,592,800 | 930,304,020 | 99.64 |
| 1.01 . 1.01.01 . 18 | Pembinaan SMA | - | 3,870,000 | - | 3,870,000 | 10,768,380,131 | 98.74 |
| 1.01 . 1.01.01 . 18.0001 | Kegiatan Penguatan Kelembagaan SMA | 23,379,804,000 | 221,817,000 | - | 23,601,621,000 | 4,270,000 | 91.94 |
| 1.01 . 1.01.01 . 18.0002 | Kegiatan Pemenuhan Sarpras SMA | 23,338,393,806 | 194,168,000 | - | 23,532,561,806 | 985,215,996 | 97.13 |
| 1.01 . 1.01.01 . 18.0003 | Kegiatan Pembiayaan Layanan Pendidikan SMA | - | 252,162,000 | - | 252,162,000 | 9,708,111,025 | 98.81 |
| 1.01 . 1.01.01 . 18.0004 | Kegiatan Pengembangan Kurikulum SMA | - | 155,101,000 | - | 155,101,000 | 436,200 | 99.69 |
| | | 251,783,928,000 | 214,967,000 | - | 251,998,895,000 | | |
| | | 251,014,918,014 | 206,097,000 | - | 251,221,015,014 | | |
| | | - | 798,488,000 | - | 798,488,000 | | |
| | | - | 748,995,000 | - | 748,995,000 | | |
| | | 254,903,400,000 | 155,954,000 | - | 255,059,354,000 | | |
| | | 253,977,962,480 | 151,087,500 | - | 254,129,049,980 | | |
| | | 2,558,098,000 | 646,963,940,000 | 203,259,745,000 | 852,781,783,000 | | |
| | | 2,137,507,936 | 641,104,830,705 | 198,771,064,228 | 842,013,402,869 | | |
| | | - | 53,000,000 | - | 53,000,000 | | |
| | | - | 48,730,000 | - | 48,730,000 | | |
| | | 48,150,000 | 8,305,128,000 | 26,007,949,000 | 34,361,227,000 | | |
| | | 33,950,000 | 7,967,253,614 | 25,374,807,390 | 33,376,011,004 | | |
| | | 2,506,448,000 | 634,692,444,000 | 177,251,796,000 | 814,450,688,000 | | |
| | | 2,103,557,936 | 629,242,762,201 | 173,396,256,838 | 804,742,576,975 | | |
| | | - | 142,590,000 | - | 142,590,000 | | |
| | | - | 142,153,800 | - | 142,153,800 | | |

| KODE | URAIAN URUSAN, ORGANISASI, PROGRAM DAN KEGIATAN | ANGGARAN | | | BERTAMBAH / BERKURANG | | |
|----------------------------|-----------------------------------------------------------------------------------------|-----------------|-------------------|-----------------|-----------------------|-----------------|--------|
| | | REALISASI | | | JUMLAH | (Rp) | % |
| | | JENIS BELANJA | | | | | |
| | | PEGAWAI | BARANG & JASA | MODAL | | | |
| 1 | 2 | 3 | 4 | 5=4-3 | 6 = 3 + 4 + 5 | 7 | 8 |
| 1.01 . 1.01.01 . 18.0005 | Kegiatan Pembinaan kesiswaan SMA | 3,500,000 | 3,595,759,000 | - | 3,599,259,000 | 70,346,910 | 98.05 |
| 1.01 . 1.01.01 . 18.0006 | Kegiatan Pengayaan Sumber Belajar SMA | - | 3,528,912,090 | - | 3,528,912,090 | - | 100.00 |
| 1.01 . 1.01.01 . 18.0022 | Kegiatan Pendayagunaan Sumber Belajar SMA Berbasis TIK | - | 175,019,000 | - | 175,019,000 | - | - |
| 1.01 . 1.01.01 . 19 | Manajemen Pelayanan Pendidikan | - | - | - | - | - | - |
| | | 336,000,000 | 2,150,105,000 | - | 2,486,105,000 | 212,506,600 | 91.45 |
| 1.01 . 1.01.01 . 19.0001 | Kegiatan Pemetaan Mutu Penyelenggaraan Pendidikan | 320,000,000 | 1,953,598,400 | - | 2,273,598,400 | - | - |
| 1.01 . 1.01.01 . 19.0002 | Kegiatan Penguatan Tupoksi LNS Pendidikan dan Kebudayaan | - | - | - | - | - | - |
| 1.01 . 1.01.01 . 19.0002 | Kegiatan Penguatan Tupoksi LNS Pendidikan dan Kebudayaan | 336,000,000 | 54,530,000 | - | 390,530,000 | 16,120,000 | 95.87 |
| 1.01 . 1.01.01 . 19.0003 | Kegiatan Pendidikan Berkelanjutan | 320,000,000 | 54,410,000 | - | 374,410,000 | - | - |
| 1.01 . 1.01.01 . 19.0003 | Kegiatan Pendidikan Berkelanjutan | - | 1,421,151,000 | - | 1,421,151,000 | 187,681,600 | 86.79 |
| 1.01 . 1.01.01 . 19.0004 | Kegiatan Apresiasi Prestasi Insan Pendidikan dan Kebudayaan | - | 1,233,469,400 | - | 1,233,469,400 | - | - |
| | | - | 674,424,000 | - | 674,424,000 | 8,705,000 | 98.71 |
| | | - | 665,719,000 | - | 665,719,000 | - | - |
| 1.02 | KESEHATAN | 160,119,875,000 | 1,691,885,441,000 | 271,360,379,000 | 2,123,365,695,000 | 172,615,733,405 | 91.87 |
| | | 144,032,798,667 | 1,556,379,784,793 | 250,337,378,135 | 1,950,749,961,595 | - | - |
| 1.02.01 | Dinas Kesehatan | 7,518,310,000 | 396,267,267,000 | 15,773,036,000 | 419,558,613,000 | 39,571,401,377 | 90.57 |
| | | 5,665,525,757 | 359,882,819,114 | 14,438,866,752 | 379,987,211,623 | - | - |
| 1.02 . 1.02.01 . 01 | Manajemen Administrasi Pelayanan Umum, Kepegawaian dan Keuangan Perangkat Daerah | 3,894,550,000 | 24,320,813,000 | 2,718,997,000 | 30,934,360,000 | 2,452,184,287 | 92.07 |
| | | 3,709,705,757 | 22,142,140,492 | 2,630,329,464 | 28,482,175,713 | - | - |
| 1.02 . 1.02.01 . 01.0001 | Kegiatan Administrasi Pelayanan Keuangan Perangkat Daerah | - | 354,738,000 | - | 354,738,000 | 32,293,000 | 90.90 |
| 1.02 . 1.02.01 . 01.0002 | Kegiatan Pelayanan Jasa Surat Menyurat dan Kearsipan Perangkat Daerah | - | 322,445,000 | - | 322,445,000 | - | - |
| 1.02 . 1.02.01 . 01.0002 | Kegiatan Pelayanan Jasa Surat Menyurat dan Kearsipan Perangkat Daerah | - | 130,971,000 | - | 130,971,000 | 44,934,400 | 65.69 |
| 1.02 . 1.02.01 . 01.0003 | Kegiatan Penyediaan Jasa Komunikasi, Air dan Listrik Perangkat Daerah | - | 86,036,600 | - | 86,036,600 | - | - |
| 1.02 . 1.02.01 . 01.0003 | Kegiatan Penyediaan Jasa Komunikasi, Air dan Listrik Perangkat Daerah | - | 5,387,500,000 | - | 5,387,500,000 | 762,331,762 | 85.85 |
| 1.02 . 1.02.01 . 01.0004 | Kegiatan Penyediaan Jaminan Barang Milik Daerah | - | 4,625,168,238 | - | 4,625,168,238 | - | - |
| 1.02 . 1.02.01 . 01.0004 | Kegiatan Penyediaan Jaminan Barang Milik Daerah | - | 512,000,000 | - | 512,000,000 | 5,974,602 | 98.83 |
| 1.02 . 1.02.01 . 01.0005 | Kegiatan Penyediaan Jasa Kebersihan dan Pelayanan Perkantoran Perangkat Daerah | - | 506,025,398 | - | 506,025,398 | - | - |
| 1.02 . 1.02.01 . 01.0005 | Kegiatan Penyediaan Jasa Kebersihan dan Pelayanan Perkantoran Perangkat Daerah | 3,894,550,000 | 6,165,823,000 | - | 10,060,373,000 | 585,902,486 | 94.18 |
| 1.02 . 1.02.01 . 01.0006 | Kegiatan Rapat Koordinasi dan Konsultasi Dalam dan Luar Daerah Perangkat Daerah | 3,709,705,757 | 5,764,764,757 | - | 9,474,470,514 | - | - |
| | | - | 1,447,155,000 | - | 1,447,155,000 | 289,649,028 | 79.98 |
| | | - | 1,157,505,972 | - | 1,157,505,972 | - | - |

| KODE | URAIAN URUSAN, ORGANISASI, PROGRAM DAN KEGIATAN | ANGGARAN REALISASI | | | BERTAMBAH / BERKURANG | | |
|----------------------------|----------------------------------------------------------------------------------------------------------------------------|--------------------|---------------|---------------|-----------------------|---------------|-------|
| | | JENIS BELANJA | | | JUMLAH | (Rp) | % |
| | | PEGAWAI | BARANG & JASA | MODAL | | | |
| | | 3 | 4 | 5=4-3 | 6 = 3 + 4 + 5 | 7 | 8 |
| 1.02 . 1.02.01 . 01.0007 | Kegiatan Pelayanan Penyediaan Makan Minum Rapat Perangkat Daerah | - | 1,095,130,000 | - | 1,095,130,000 | 28,315,843 | 97.41 |
| 1.02 . 1.02.01 . 01.0008 | Kegiatan Penyediaan Bahan Bacaan/Buku Perpustakaan Perangkat Daerah | - | 1,066,814,157 | - | 1,066,814,157 | 2,985,350 | 92.19 |
| 1.02 . 1.02.01 . 01.0009 | Kegiatan Pemeliharaan Rutin/ Berkala Rumah Jabatan/Rumah Dinas/Gedung Kantor/ Kendaraan Dinas/Operasional Perangkat Daerah | - | 38,230,000 | - | 38,230,000 | | |
| 1.02 . 1.02.01 . 01.0010 | Kegiatan Pemeliharaan Rutin /Berkala Sarana Kantor dan Rumah Tangga Perangkat Daerah | - | 35,244,650 | - | 35,244,650 | | |
| 1.02 . 1.02.01 . 01.0011 | Kegiatan Pemeliharaan Rutin/ Berkala Rumah Jabatan/Rumah Dinas/Gedung Kantor/ Kendaraan Dinas/Operasional Perangkat Daerah | - | 3,096,882,000 | - | 3,096,882,000 | 191,879,189 | 93.80 |
| 1.02 . 1.02.01 . 01.0012 | Kegiatan Pemeliharaan Rutin /Berkala Sarana Kantor dan Rumah Tangga Perangkat Daerah | - | 2,905,002,811 | - | 2,905,002,811 | | |
| 1.02 . 1.02.01 . 01.0015 | Kegiatan Penyediaan Sarana dan Prasarana Kantor | - | 2,850,196,000 | - | 2,850,196,000 | 202,154,139 | 92.91 |
| 1.02 . 1.02.01 . 01.0016 | Kegiatan Penyediaan Sarana dan Prasarana Kantor | - | 2,648,041,861 | - | 2,648,041,861 | | |
| 1.02 . 1.02.01 . 01.0017 | Kegiatan Rehab Gedung Kantor Perangkat Daerah | - | 86,000,000 | 2,480,992,000 | 2,566,992,000 | 88,671,886 | 96.55 |
| 1.02 . 1.02.01 . 01.0018 | Kegiatan Rehab Gedung Kantor Perangkat Daerah | - | 85,620,000 | 2,392,700,114 | 2,478,320,114 | | |
| 1.02 . 1.02.01 . 01.0019 | Kegiatan Pendidikan dan Pelatihan Formal | - | - | 238,005,000 | 238,005,000 | 375,650 | 99.84 |
| 1.02 . 1.02.01 . 01.0020 | Kegiatan Pendidikan dan Pelatihan Formal | - | - | 237,629,350 | 237,629,350 | | |
| 1.02 . 1.02.01 . 01.0021 | Kegiatan Pendidikan dan Pelatihan Formal | - | 154,600,000 | - | 154,600,000 | 24,085,288 | 84.42 |
| 1.02 . 1.02.01 . 01.0022 | Kegiatan Pendidikan dan Pelatihan Formal | - | 130,514,712 | - | 130,514,712 | | |
| 1.02 . 1.02.01 . 01.0023 | Kegiatan Pelayanan Informasi Perangkat Daerah | - | 515,310,000 | - | 515,310,000 | 97,137,844 | 81.15 |
| 1.02 . 1.02.01 . 01.0024 | Kegiatan Pelayanan Informasi Perangkat Daerah | - | 418,172,156 | - | 418,172,156 | | |
| 1.02 . 1.02.01 . 01.0025 | Kegiatan Penyediaan Perlengkapan Pendukung Perkantoran | - | 2,486,278,000 | - | 2,486,278,000 | 95,493,820 | 96.16 |
| 1.02 . 1.02.01 . 01.0026 | Kegiatan Penyediaan Perlengkapan Pendukung Perkantoran | - | 2,390,784,180 | - | 2,390,784,180 | | |
| 1.02 . 1.02.01 . 02 | Perencanaan dan Evaluasi Kinerja Perangkat Daerah | - | 1,955,838,000 | - | 1,955,838,000 | 956,878,978 | 51.08 |
| 1.02 . 1.02.01 . 02.0001 | Kegiatan Penyusunan Dokumen Perencanaan Perangkat Daerah | - | 998,959,022 | - | 998,959,022 | | |
| 1.02 . 1.02.01 . 02.0002 | Kegiatan Penyusunan Dokumen Perencanaan Perangkat Daerah | - | 265,843,000 | - | 265,843,000 | 24,421,400 | 90.81 |
| 1.02 . 1.02.01 . 02.0003 | Kegiatan Penyusunan Dokumen Evaluasi Kinerja Perangkat Daerah | - | 241,421,600 | - | 241,421,600 | | |
| 1.02 . 1.02.01 . 02.0004 | Kegiatan Penyusunan Dokumen Evaluasi Kinerja Perangkat Daerah | - | 302,110,000 | - | 302,110,000 | 75,483,600 | 75.01 |
| 1.02 . 1.02.01 . 02.0005 | Kegiatan Pengadaan Perlengkapan Rumah Jabatan/Dinas | - | 226,626,400 | - | 226,626,400 | | |
| 1.02 . 1.02.01 . 02.0006 | Kegiatan Pengadaan Perlengkapan Rumah Jabatan/Dinas | - | 1,387,885,000 | - | 1,387,885,000 | 856,973,978 | 38.25 |
| 1.02 . 1.02.01 . 02.0007 | Kegiatan Pengadaan Perlengkapan Rumah Jabatan/Dinas | - | 530,911,022 | - | 530,911,022 | | |
| 1.02 . 1.02.01 . 15 | Pencegahan dan Penanggulangan Penyakit | 983,160,000 | 3,855,142,000 | - | 4,838,302,000 | 1,350,849,504 | 72.08 |
| 1.02 . 1.02.01 . 15.0001 | Pencegahan dan Penanggulangan Penyakit Menular | 754,430,000 | 2,733,022,496 | - | 3,487,452,496 | | |
| 1.02 . 1.02.01 . 15.0002 | Pencegahan dan Penanggulangan Penyakit Menular | 575,560,000 | 1,267,884,000 | - | 1,843,444,000 | 394,459,298 | 78.60 |
| 1.02 . 1.02.01 . 15.0003 | Pencegahan dan Penanggulangan Penyakit Menular | 409,530,000 | 1,039,454,702 | - | 1,448,984,702 | | |
| 1.02 . 1.02.01 . 15.0004 | Pencegahan dan Penanggulangan Penyakit Tidak Menular | 166,000,000 | 734,000,000 | - | 900,000,000 | 256,142,362 | 71.54 |
| 1.02 . 1.02.01 . 15.0005 | Pencegahan dan Penanggulangan Penyakit Tidak Menular | 120,600,000 | 523,257,638 | - | 643,857,638 | | |
| 1.02 . 1.02.01 . 15.0006 | Suirveilans, Imunisasi dan Penanganan KLB | 48,800,000 | 1,110,875,000 | - | 1,159,675,000 | 662,337,500 | 42.89 |
| 1.02 . 1.02.01 . 15.0007 | Suirveilans, Imunisasi dan Penanganan KLB | 43,400,000 | 453,937,500 | - | 497,337,500 | | |

| KODE | URAIAN URUSAN, ORGANISASI, PROGRAM DAN KEGIATAN | ANGGARAN | | | BERTAMBAH / BERKURANG | | |
|----------------------------|-------------------------------------------------------------------------------------------------------------------------|---------------|-----------------|----------------|-----------------------|----------------|-------|
| | | REALISASI | | | | | |
| | | JENIS BELANJA | | | JUMLAH | (Rp) | % |
| | | PEGAWAI | BARANG & JASA | MODAL | | | |
| 1 | 2 | 3 | 4 | 5=4-3 | 6 = 3 + 4 + 5 | 7 | 8 |
| 1.02 . 1.02.01 . 15.0006 | Pencegahan dan Pengendalian Penyakit Indra di BKIM | - | 300,870,000 | - | 300,870,000 | 8,166,594 | 97.29 |
| 1.02 . 1.02.01 . 15.0007 | Peningkatan Pencegahan dan Pengendalian Penyakit di Balkesmas | 192,800,000 | 441,513,000 | - | 634,313,000 | 29,743,750 | 95.31 |
| 1.02 . 1.02.01 . 16 | Pelayanan Kesehatan | 180,900,000 | 423,669,250 | - | 604,569,250 | | |
| 1.02 . 1.02.01 . 16.0001 | Standarisasi Yankes dan Jamkes | 481,950,000 | 262,596,781,000 | 11,644,489,000 | 274,723,220,000 | 14,369,127,124 | 94.77 |
| 1.02 . 1.02.01 . 16.0002 | Pelayanan Kesehatan Rujukan | 360,570,000 | 249,573,686,100 | 10,419,836,776 | 260,354,092,876 | | |
| 1.02 . 1.02.01 . 16.0003 | Upaya Kesehatan Primer dan Kestrad | - | 237,594,344,000 | - | 237,594,344,000 | 7,593,946,500 | 96.80 |
| 1.02 . 1.02.01 . 16.0011 | Pelayanan Labkes | - | 230,000,397,500 | - | 230,000,397,500 | | |
| 1.02 . 1.02.01 . 16.0012 | Pengujian Alkes | 204,000,000 | 510,318,000 | 1,200,000,000 | 1,914,318,000 | 748,740,320 | 60.89 |
| 1.02 . 1.02.01 . 16.0013 | Pemenuhan sarana prasarana dan Alkes di Balabkes dan PAK | 190,500,000 | 385,873,680 | 589,204,000 | 1,165,577,680 | | |
| 1.02 . 1.02.01 . 16.0014 | Upaya penurunan kesakitan dan kematian melalui kegiatan promotif/preventif maupun kuratif/rehabilitatif (DBHCHT) di UPT | 64,450,000 | 254,050,000 | - | 318,500,000 | 164,655,000 | 48.30 |
| 1.02 . 1.02.01 . 16.0015 | Peningkatan Yankes di UPT | 7,400,000 | 146,445,000 | - | 153,845,000 | | |
| 1.02 . 1.02.01 . 16.0016 | Pengelolaan Jasa Pelayanan di UPT | - | 950,642,000 | - | 950,642,000 | 22,709,492 | 97.61 |
| 1.02 . 1.02.01 . 17 | Sumber Daya Kesehatan | - | 927,932,508 | - | 927,932,508 | | |
| 1.02 . 1.02.01 . 17.0001 | Farmasi, Makanan, Minuman dan Perbekalan Kesehatan | - | 115,600,000 | 987,200,000 | 1,102,800,000 | 28,367,680 | 97.43 |
| 1.02 . 1.02.01 . 17.0002 | Peningkatan Kapasitas SDM Kesehatan | - | 109,250,000 | 965,182,320 | 1,074,432,320 | | |
| 1.02 . 1.02.01 . 17.0003 | Pendidikan dan Pelatihan di Bapelkes Provinsi Jateng | - | - | 3,513,790,000 | 3,513,790,000 | 45,630,103 | 98.70 |
| 1.02 . 1.02.01 . 17.0004 | Manajemen Infromasi Kesehatan | - | - | 3,468,159,897 | 3,468,159,897 | | |
| | | - | 5,968,401,000 | 1,226,599,000 | 7,195,000,000 | 710,344,323 | 90.13 |
| | | - | 5,358,823,158 | 1,125,832,519 | 6,484,655,677 | | |
| | | 213,500,000 | 2,488,179,000 | 4,716,900,000 | 7,418,579,000 | 928,994,708 | 87.48 |
| | | 162,670,000 | 2,055,456,252 | 4,271,458,040 | 6,489,584,292 | | |
| | | - | 14,715,247,000 | - | 14,715,247,000 | 4,125,738,998 | 71.96 |
| | | - | 10,589,508,002 | - | 10,589,508,002 | | |
| | | 631,850,000 | 42,687,684,000 | 1,209,550,000 | 44,529,084,000 | 2,186,181,571 | 95.09 |
| | | 309,950,000 | 40,837,951,917 | 1,195,000,512 | 42,342,902,429 | | |
| | | 494,500,000 | 4,106,845,000 | - | 4,601,345,000 | 337,666,267 | 92.66 |
| | | 197,900,000 | 4,065,778,733 | - | 4,263,678,733 | | |
| | | 1,350,000 | 33,723,603,000 | - | 33,724,953,000 | 1,526,066,070 | 95.47 |
| | | 1,350,000 | 32,197,536,930 | - | 32,198,886,930 | | |
| | | 136,000,000 | 1,208,004,000 | - | 1,344,004,000 | 269,174,321 | 79.97 |
| | | 110,700,000 | 964,129,679 | - | 1,074,829,679 | | |
| | | - | 245,792,000 | 4,550,000 | 250,342,000 | 24,984,500 | 90.02 |
| | | - | 220,807,500 | 4,550,000 | 225,357,500 | | |

| KODE | URAIAN URUSAN, ORGANISASI, PROGRAM DAN KEGIATAN | ANGGARAN | | | BERTAMBAH / BERKURANG | | |
|----------------------------|------------------------------------------------------------------------------------------------------------------------------------|----------------|-----------------|-----------------|-----------------------|----------------|-------|
| | | REALISASI | | | JUMLAH | (Rp) | % |
| | | JENIS BELANJA | | | | | |
| | | PEGAWAI | BARANG & JASA | MODAL | | | |
| 1 | 2 | 3 | 4 | 5=4-3 | 6 = 3 + 4 + 5 | 7 | 8 |
| 1.02 . 1.02.01 . 17.0005 | Penyediaan obat, reagen dan logistik di UPT | - | 3,403,440,000 | - | 3,403,440,000 | 13,740,925 | 99.60 |
| 1.02 . 1.02.01 . 17.0007 | Pembangunan/rehab di Bapelkes Provinsi | - | 3,389,699,075 | - | 3,389,699,075 | 14,549,488 | 98.79 |
| 1.02 . 1.02.01 . 18 | Kesehatan Masyarakat | 1,526,800,000 | 60,851,009,000 | 200,000,000 | 62,577,809,000 | 18,256,179,913 | 70.83 |
| 1.02 . 1.02.01 . 18.0001 | Kesehatan Keluarga dan Gizi Masyarakat | 530,870,000 | 43,597,059,087 | 193,700,000 | 44,321,629,087 | 13,689,488,660 | 70.97 |
| 1.02 . 1.02.01 . 18.0002 | Promosi dan Pemberdayaan Kesehatan | 801,500,000 | 46,156,840,000 | 200,000,000 | 47,158,340,000 | 1,085,677,801 | 57.47 |
| 1.02 . 1.02.01 . 18.0004 | Kesehatan Lingkungan, Kesehatan Kerja dan Olah Raga | 53,900,000 | 33,221,251,340 | 193,700,000 | 33,468,851,340 | 3,367,741,470 | 69.22 |
| 1.02 . 1.02.01 . 18.0005 | Peningkatan Pelayanan Kesmas di UPT | 244,700,000 | 2,307,896,000 | - | 2,552,596,000 | 107,642,582 | 93.52 |
| 1.02 . 1.02.01 . 18.0013 | Kegiatan Promosi dan Pemberdayaan Kesehatan | 77,300,000 | 1,389,618,199 | - | 1,466,918,199 | 5,629,400 | 97.86 |
| 1.02.02 | RSUD Dr. Moewardi | 222,770,000 | 1,331,828,418 | - | 1,554,598,418 | 41,051,196,541 | 94.95 |
| 1.02 . 1.02.02 . 16 | Pelayanan Kesehatan | - | 263,640,000 | - | 263,640,000 | 1,793,754,252 | 97.88 |
| 1.02 . 1.02.02 . 16.0006 | Peningkatan derajat kesehatan masyarakat dengan penyediaan fasilitas perawatan kesehatan bagi penderita dampak asap rokok (DBHCHT) | - | 258,010,600 | - | 258,010,600 | 1,734,040,435 | 97.87 |
| 1.02 . 1.02.02 . 16.0007 | Pemenuhan sarana prasarana dan alat kesehatan pelayanan rujukan (DAK) | 39,312,600,000 | 653,360,256,000 | 120,742,184,000 | 813,415,040,000 | 59,713,817 | 98.22 |
| 1.02 . 1.02.02 . 22 | Peningkatan Mutu Pelayanan BLUD | 37,305,642,500 | 619,164,339,553 | 115,893,861,406 | 772,363,843,459 | 39,257,442,289 | 94.61 |
| 1.02 . 1.02.02 . 22.0001 | Kegiatan Pelayanan dan Pendukung Pelayanan BLUD | - | 84,652,184,000 | 84,652,184,000 | 84,652,184,000 | 61,696,095,658 | 87.72 |
| 1.02.03 | RSUD Prof. Dr. Margono Soekarjo | - | 82,858,429,748 | 82,858,429,748 | 82,858,429,748 | 13,564,452 | 99.76 |
| 1.02 . 1.02.03 . 16 | Pelayanan Kesehatan | - | 81,300,000,000 | 81,300,000,000 | 81,300,000,000 | 13,564,452 | 99.76 |
| 1.02 . 1.02.03 . 16.0007 | Pemenuhan sarana prasarana dan alat kesehatan pelayanan rujukan (DAK) | - | 79,565,959,565 | 79,565,959,565 | 79,565,959,565 | 13,564,452 | 99.76 |
| | | - | 3,352,184,000 | 3,352,184,000 | 3,352,184,000 | | |
| | | - | 3,292,470,183 | 3,292,470,183 | 3,292,470,183 | | |
| | | 39,312,600,000 | 653,360,256,000 | 36,090,000,000 | 728,762,856,000 | | |
| | | 37,305,642,500 | 619,164,339,553 | 33,035,431,658 | 689,505,413,711 | | |
| | | 39,312,600,000 | 653,360,256,000 | 36,090,000,000 | 728,762,856,000 | | |
| | | 37,305,642,500 | 619,164,339,553 | 33,035,431,658 | 689,505,413,711 | | |
| | | 49,000,000,000 | 374,452,536,000 | 78,892,706,000 | 502,345,242,000 | | |
| | | 40,378,331,664 | 331,144,917,603 | 69,125,897,075 | 440,649,146,342 | | |
| | | - | - | 5,742,184,000 | 5,742,184,000 | | |
| | | - | - | 5,728,619,548 | 5,728,619,548 | | |
| | | - | - | 5,742,184,000 | 5,742,184,000 | | |
| | | - | - | 5,728,619,548 | 5,728,619,548 | | |

| KODE | URAIAN URUSAN, ORGANISASI, PROGRAM DAN KEGIATAN | ANGGARAN | | | BERTAMBAH / BERKURANG | | |
|----------------------------|------------------------------------------------------------------------------------------------------------------------------------|----------------|-----------------|----------------|-----------------------|----------------|-------|
| | | REALISASI | | | | | |
| | | JENIS BELANJA | | | JUMLAH | (Rp) | % |
| | | PEGAWAI | BARANG & JASA | MODAL | | | |
| 1 | 2 | 3 | 4 | 5=4-3 | 6 = 3 + 4 + 5 | 7 | 8 |
| 1.02 . 1.02.03 . 19 | Farmasi dan Perbekalan Kesehatan | - | 1,000,000,000 | - | 1,000,000,000 | 252,402 | 99.97 |
| 1.02 . 1.02.03 . 19.0001 | kegiatan penyediaan logistik kantor | - | 999,747,598 | - | 999,747,598 | 252,402 | 99.97 |
| 1.02 . 1.02.03 . 22 | Peningkatan Mutu Pelayanan BLUD | 49,000,000,000 | 373,452,536,000 | 73,150,522,000 | 495,603,058,000 | 61,682,278,804 | 87.55 |
| 1.02 . 1.02.03 . 22.0001 | Kegiatan Pelayanan dan Pendukung Pelayanan BLUD | 40,378,331,664 | 330,145,170,005 | 63,397,277,527 | 433,920,779,196 | 61,682,278,804 | 87.55 |
| 1.02.04 | RSUD Tugurejo Semarang | 49,000,000,000 | 373,452,536,000 | 73,150,522,000 | 495,603,058,000 | 10,432,086,303 | 94.03 |
| 1.02 . 1.02.04 . 16 | Pelayanan Kesehatan | 40,378,331,664 | 330,145,170,005 | 63,397,277,527 | 433,920,779,196 | 117,339,779 | 99.22 |
| 1.02 . 1.02.04 . 16.0006 | Peningkatan derajat kesehatan masyarakat dengan penyediaan fasilitas perawatan kesehatan bagi penderita dampak asap rokok (DBHCHT) | 25,118,210,000 | 122,490,488,000 | 27,163,832,000 | 174,772,530,000 | 23,326,395 | 99.77 |
| 1.02 . 1.02.04 . 16.0007 | Pemenuhan sarana prasarana dan alat kesehatan pelayanan rujukan (DAK) | 24,985,557,000 | 113,263,534,598 | 26,091,352,099 | 164,340,443,697 | 20,366,175 | 99.24 |
| 1.02 . 1.02.04 . 16.0009 | Kegiatan Penyediaan Jasa Layanan Kesehatan | 735,000,000 | 3,230,000,000 | 11,094,832,000 | 15,059,832,000 | 76,754 | 99.96 |
| 1.02 . 1.02.04 . 16.0017 | Penyediaan honorarium dan premi BPJS bagi tenaga harlep dipelayanan kesehatan | 732,000,000 | 3,194,576,008 | 11,015,916,213 | 14,942,492,221 | 199,923,246 | 98.86 |
| 1.02 . 1.02.04 . 16.0018 | Pemenuhan sarana, prasarana dan alat kesehatan | - | 2,000,000,000 | 8,000,000,000 | 10,000,000,000 | 8,730,000 | 95.37 |
| 1.02 . 1.02.04 . 20 | Promosi dan Pemberdayaan Masyarakat | - | 135,000,000 | - | 135,000,000 | 64,840,455 | 78.33 |
| 1.02 . 1.02.04 . 20.0001 | kegiatan penyelenggaraan promosi dan pemberdayaan masyarakat | - | 105,748,040 | - | 105,748,040 | 29,251,960 | 78.33 |
| 1.02 . 1.02.04 . 22 | Peningkatan Mutu Pelayanan BLUD | 24,383,210,000 | 119,125,488,000 | 16,069,000,000 | 159,577,698,000 | 10,285,494,564 | 93.55 |
| 1.02 . 1.02.04 . 22.0001 | Kegiatan Pelayanan dan Pendukung Pelayanan BLUD | 24,253,557,000 | 109,963,210,550 | 15,075,435,886 | 149,292,203,436 | 10,285,494,564 | 93.55 |
| 1.02.05 | RSUD Kelet Donorejo | 24,383,210,000 | 119,125,488,000 | 16,069,000,000 | 159,577,698,000 | 3,994,504,196 | 92.40 |
| 1.02 . 1.02.05 . 16 | Pelayanan Kesehatan | 12,058,730,000 | 33,740,877,000 | 6,740,000,000 | 52,539,607,000 | 417,178,313 | 96.38 |
| | | 12,005,843,746 | 30,777,801,221 | 5,761,457,837 | 48,545,102,804 | | |
| | | 879,200,000 | 5,874,409,000 | 4,772,500,000 | 11,526,109,000 | | |
| | | 836,200,000 | 5,870,196,174 | 4,402,534,513 | 11,108,930,687 | | |

| KODE | URAIAN URUSAN, ORGANISASI, PROGRAM DAN KEGIATAN | ANGGARAN | | | BERTAMBAH / BERKURANG | | |
|----------------------------|------------------------------------------------------------------------------------------------------------------------------------|----------------|----------------|----------------|-----------------------|---------------|--------|
| | | REALISASI | | | JUMLAH | (Rp) | % |
| | | JENIS BELANJA | | | | | |
| | | PEGAWAI | BARANG & JASA | MODAL | | | |
| 1 | 2 | 3 | 4 | 5=4-3 | 6 = 3 + 4 + 5 | 7 | 8 |
| 1.02 . 1.02.05 . 16.0006 | Peningkatan derajat kesehatan masyarakat dengan penyediaan fasilitas perawatan kesehatan bagi penderita dampak asap rokok (DBHCHT) | - | 5,851,209,000 | 3,130,922,000 | 8,982,131,000 | 356,279,791 | 96.03 |
| 1.02 . 1.02.05 . 16.0007 | Pemenuhan sarana prasarana dan alat kesehatan pelayanan rujukan (DAK) | - | 5,851,149,774 | 2,774,701,435 | 8,625,851,209 | 13,744,922 | 99.16 |
| 1.02 . 1.02.05 . 16.0017 | Penyediaan honorarium dan premi BPJS bagi tenaga harlep dipelayanan kesehatan | 879,200,000 | 23,200,000 | - | 902,400,000 | 47,153,600 | 94.77 |
| 1.02 . 1.02.05 . 19 | Farmasi dan Perbekalan Kesehatan | 836,200,000 | 19,046,400 | - | 855,246,400 | | |
| 1.02 . 1.02.05 . 19.0001 | kegiatan penyediaan logistik kantor | - | 1,597,600,000 | - | 1,597,600,000 | 66,212 | 100.00 |
| 1.02 . 1.02.05 . 22 | Peningkatan Mutu Pelayanan BLUD | - | 1,597,533,788 | - | 1,597,533,788 | | |
| 1.02 . 1.02.05 . 22.0001 | Kegiatan Pelayanan dan Pendukung Pelayanan BLUD | - | 1,597,600,000 | - | 1,597,600,000 | 66,212 | 100.00 |
| 1.02.06 | RSJD Dr. Amino Gondohutomo | - | 1,597,533,788 | - | 1,597,533,788 | | |
| 1.02 . 1.02.06 . 16 | Pelayanan Kesehatan | 11,179,530,000 | 26,268,868,000 | 1,967,500,000 | 39,415,898,000 | 3,577,259,671 | 90.92 |
| 1.02 . 1.02.06 . 16.0006 | Peningkatan derajat kesehatan masyarakat dengan penyediaan fasilitas perawatan kesehatan bagi penderita dampak asap rokok (DBHCHT) | 11,169,643,746 | 23,310,071,259 | 1,358,923,324 | 35,838,638,329 | | |
| 1.02 . 1.02.06 . 16.0007 | Pemenuhan sarana prasarana dan alat kesehatan pelayanan rujukan (DAK) | 11,179,530,000 | 26,268,868,000 | 1,967,500,000 | 39,415,898,000 | 3,577,259,671 | 90.92 |
| 1.02 . 1.02.06 . 16.0017 | Penyediaan honorarium dan premi BPJS bagi tenaga harlep dipelayanan kesehatan | 11,169,643,746 | 23,310,071,259 | 1,358,923,324 | 35,838,638,329 | | |
| 1.02 . 1.02.06 . 20 | Promosi dan Pemberdayaan Masyarakat | 11,484,425,000 | 47,779,471,000 | 13,566,697,000 | 72,830,593,000 | 8,964,724,125 | 87.69 |
| 1.02 . 1.02.06 . 20.0001 | kegiatan penyelenggaraan promosi dan pemberdayaan masyarakat | 10,176,968,000 | 42,215,142,137 | 11,473,758,738 | 63,865,868,875 | | |
| 1.02 . 1.02.06 . 22 | Peningkatan Mutu Pelayanan BLUD | 310,200,000 | 3,024,000,000 | 5,827,042,000 | 9,161,242,000 | 396,245,370 | 95.67 |
| 1.02 . 1.02.06 . 22.0001 | Kegiatan Pelayanan dan Pendukung Pelayanan BLUD | 310,200,000 | 3,018,208,712 | 5,436,587,918 | 8,764,996,630 | 154,904 | 99.99 |
| 1.02.07 | RSJD Surakarta | - | 2,999,845,096 | - | 2,999,845,096 | | |
| | | - | - | 5,827,042,000 | 5,827,042,000 | 390,454,082 | 93.30 |
| | | 310,200,000 | 24,000,000 | - | 334,200,000 | 5,636,384 | 98.31 |
| | | 310,200,000 | 18,363,616 | - | 328,563,616 | | |
| | | - | 665,800,000 | - | 665,800,000 | 106,143,200 | 84.06 |
| | | - | 559,656,800 | - | 559,656,800 | | |
| | | - | 665,800,000 | - | 665,800,000 | 106,143,200 | 84.06 |
| | | - | 559,656,800 | - | 559,656,800 | | |
| | | 11,174,225,000 | 44,089,671,000 | 7,739,655,000 | 63,003,551,000 | 8,462,335,555 | 86.57 |
| | | 9,866,768,000 | 38,637,276,625 | 6,037,170,820 | 54,541,215,445 | | |
| | | 11,174,225,000 | 44,089,671,000 | 7,739,655,000 | 63,003,551,000 | 8,462,335,555 | 86.57 |
| | | 9,866,768,000 | 38,637,276,625 | 6,037,170,820 | 54,541,215,445 | | |
| | | 7,199,200,000 | 32,509,494,000 | 2,011,988,000 | 41,720,682,000 | 5,727,977,165 | 86.27 |
| | | 5,453,230,000 | 29,071,189,248 | 1,468,285,587 | 35,992,704,835 | | |

| KODE | URAIAN URUSAN, ORGANISASI, PROGRAM DAN KEGIATAN | ANGGARAN | | | BERTAMBAH / BERKURANG | | |
|----------------------------|------------------------------------------------------------------------------------------------------------------------------------|---------------|----------------|---------------|-----------------------|---------------|--------|
| | | REALISASI | | | | | |
| | | JENIS BELANJA | | | JUMLAH | (Rp) | % |
| | | PEGAWAI | BARANG & JASA | MODAL | | | |
| 1 | 2 | 3 | 4 | 5=4-3 | 6 = 3 + 4 + 5 | 7 | 8 |
| 1.02 . 1.02.07 . 16 | Pelayanan Kesehatan | 199,200,000 | 6,521,200,000 | 1,261,988,000 | 7,982,388,000 | 706,017,511 | 91.16 |
| 1.02 . 1.02.07 . 16.0006 | Peningkatan derajat kesehatan masyarakat dengan penyediaan fasilitas perawatan kesehatan bagi penderita dampak asap rokok (DBHCHT) | 144,600,000 | 6,108,303,710 | 1,023,466,779 | 7,276,370,489 | 368,746,752 | 93.85 |
| 1.02 . 1.02.07 . 16.0007 | Pemenuhaan sarana prasarana dan alat kesehatan pelayanan rujukan (DAK) | - | 5,820,400,000 | 179,600,000 | 6,000,000,000 | 147,764,250 | 86.35 |
| 1.02 . 1.02.07 . 16.0008 | Kegiatan Peningkatan mutu pelayanan kesehatan | - | 5,542,410,219 | 88,843,029 | 5,631,253,248 | 654,918 | 99.56 |
| 1.02 . 1.02.07 . 16.0017 | Penyediaan honorarium dan premi BPJS bagi tenaga harlep dipelayanan kesehatan | - | - | 1,082,388,000 | 1,082,388,000 | 188,851,591 | 74.82 |
| 1.02 . 1.02.07 . 20 | Promosi dan Pemberdayaan Masyarakat | - | - | 934,623,750 | 934,623,750 | 200,701,240 | 66.55 |
| 1.02 . 1.02.07 . 20.0001 | kegiatan penyelenggaraan promosi dan pemberdayaan masyarakat | - | 150,000,000 | - | 150,000,000 | 200,701,240 | 66.55 |
| 1.02 . 1.02.07 . 22 | Peningkatan Mutu Pelayanan BLUD | - | 149,345,082 | - | 149,345,082 | 4,821,258,414 | 85.45 |
| 1.02 . 1.02.07 . 22.0001 | Kegiatan Pelayanan dan Pendukung Pelayanan BLUD | 199,200,000 | 550,800,000 | - | 750,000,000 | 4,821,258,414 | 85.45 |
| 1.02.08 | RSJD Dr. RM Soedjarwadi | 144,600,000 | 416,548,409 | - | 561,148,409 | 1,177,748,040 | 97.45 |
| 1.02 . 1.02.08 . 16 | Pelayanan Kesehatan | - | 600,000,000 | - | 600,000,000 | 184,280,336 | 95.98 |
| 1.02 . 1.02.08 . 16.0007 | Pemenuhaan sarana prasarana dan alat kesehatan pelayanan rujukan (DAK) | 428,400,000 | 691,136,000 | 3,469,936,000 | 4,589,472,000 | 566,907 | 99.95 |
| 1.02 . 1.02.08 . 16.0017 | Penyediaan honorarium dan premi BPJS bagi tenaga harlep dipelayanan kesehatan | 428,400,000 | 690,934,128 | 3,285,857,536 | 4,405,191,664 | - | 100.00 |
| 1.02 . 1.02.08 . 16.0018 | Pemenuhan sarana, prasarana dan alat kesehatan | - | - | 1,143,936,000 | 1,143,936,000 | 183,713,429 | 93.88 |
| 1.02 . 1.02.08 . 19 | Farmasi dan Perbekalan Kesehatan | - | 674,000,000 | 2,326,000,000 | 3,000,000,000 | 750,933 | 99.93 |
| 1.02 . 1.02.08 . 19.0001 | kegiatan penyediaan logistik kantor | - | 673,798,128 | 2,142,488,443 | 2,816,286,571 | 750,933 | 99.93 |
| 1.02 . 1.02.08 . 22 | Peningkatan Mutu Pelayanan BLUD | - | 1,054,464,000 | - | 1,054,464,000 | 992,716,771 | 97.55 |
| | | - | 1,053,713,067 | - | 1,053,713,067 | | |
| | | 8,000,000,000 | 29,539,452,000 | 3,000,000,000 | 40,539,452,000 | | |
| | | 7,633,300,000 | 29,115,394,124 | 2,798,041,105 | 39,546,735,229 | | |

| KODE | URAIAN URUSAN, ORGANISASI, PROGRAM DAN KEGIATAN | ANGGARAN | | | BERTAMBAH / BERKURANG | | |
|----------------------------|----------------------------------------------------------------------------------------------------------------------------|----------------|-----------------|-----------------|-----------------------|----------------|-------|
| | | REALISASI | | | JUMLAH | (Rp) | % |
| | | JENIS BELANJA | | | | | |
| | | PEGAWAI | BARANG & JASA | MODAL | | | |
| 1 | 2 | 3 | 4 | 5=4-3 | 6 = 3 + 4 + 5 | 7 | 8 |
| 1.02 . 1.02.08 . 22.0001 | Kegiatan Pelayanan dan Pendukung Pelayanan BLUD | 8,000,000,000 | 29,539,452,000 | 3,000,000,000 | 40,539,452,000 | 992,716,771 | 97.55 |
| 1.03 | PEKERJAAN UMUM DAN PENATAAN RUANG | 7,633,300,000 | 29,115,394,124 | 2,798,041,105 | 39,546,735,229 | | |
| 1.03.01 | Dinas Pekerjaan Umum Bina Marga dan Cipta Karya | 32,909,972,000 | 128,312,887,000 | 205,085,445,000 | 366,308,304,000 | 18,401,303,719 | 94.98 |
| 1.03 . 1.03.01 . 01 | Manajemen Administrasi Pelayanan Umum, Kepegawaian dan Keuangan Perangkat Daerah | 31,954,264,000 | 124,304,583,082 | 191,648,153,199 | 347,907,000,281 | | |
| | | 5,109,010,000 | 93,492,169,000 | 192,155,433,000 | 290,756,612,000 | 7,152,099,510 | 97.54 |
| | | 4,765,410,000 | 90,636,948,094 | 188,202,154,396 | 283,604,512,490 | | |
| | | 1,318,510,000 | 12,988,199,000 | 1,205,758,000 | 15,512,467,000 | 1,086,700,757 | 92.99 |
| | | 1,113,660,000 | 12,173,448,343 | 1,138,657,900 | 14,425,766,243 | | |
| 1.03 . 1.03.01 . 01.0001 | Kegiatan Administrasi Pelayanan Keuangan Perangkat Daerah | - | 172,737,000 | - | 172,737,000 | 6,057,979 | 96.49 |
| | | - | 166,679,021 | - | 166,679,021 | | |
| 1.03 . 1.03.01 . 01.0002 | Kegiatan Pelayanan Jasa Surat Menyurat dan Kearsipan Perangkat Daerah | 35,800,000 | 536,196,000 | - | 571,996,000 | 68,768,150 | 87.98 |
| | | - | 503,227,850 | - | 503,227,850 | | |
| 1.03 . 1.03.01 . 01.0003 | Kegiatan Penyediaan Jasa Komunikasi, Air dan Listrik Perangkat Daerah | - | 1,614,180,000 | - | 1,614,180,000 | 286,809,181 | 82.23 |
| | | - | 1,327,370,819 | - | 1,327,370,819 | | |
| 1.03 . 1.03.01 . 01.0004 | Kegiatan Penyediaan Jaminan Barang Milik Daerah | - | 120,000,000 | - | 120,000,000 | 8,286,877 | 93.09 |
| | | - | 111,713,123 | - | 111,713,123 | | |
| 1.03 . 1.03.01 . 01.0005 | Kegiatan Penyediaan Jasa Kebersihan dan Pelayanan Perkantoran Perangkat Daerah | 1,263,710,000 | 5,389,562,000 | - | 6,653,272,000 | 290,944,848 | 95.63 |
| | | 1,099,160,000 | 5,263,167,152 | - | 6,362,327,152 | | |
| 1.03 . 1.03.01 . 01.0006 | Kegiatan Rapat Koordinasi dan Konsultasi Dalam dan Luar Daerah Perangkat Daerah | - | 1,106,748,000 | - | 1,106,748,000 | 190,154,326 | 82.82 |
| | | - | 916,593,674 | - | 916,593,674 | | |
| 1.03 . 1.03.01 . 01.0007 | Kegiatan Pelayanan Penyediaan Makan Minum Rapat Perangkat Daerah | - | 287,970,000 | - | 287,970,000 | 31,916,290 | 88.92 |
| | | - | 256,053,710 | - | 256,053,710 | | |
| 1.03 . 1.03.01 . 01.0008 | Kegiatan Penyediaan Bahan Bacaan/Buku Perpustakaan Perangkat Daerah | - | 43,794,000 | - | 43,794,000 | 11,170,000 | 74.49 |
| | | - | 32,624,000 | - | 32,624,000 | | |
| 1.03 . 1.03.01 . 01.0009 | Kegiatan Pemeliharaan Rutin/ Berkala Rumah Jabatan/Rumah Dinas/Gedung Kantor/ Kendaraan Dinas/Operasional Perangkat Daerah | 19,000,000 | 3,082,908,000 | - | 3,101,908,000 | 88,104,327 | 97.16 |
| | | 14,500,000 | 2,999,303,673 | - | 3,013,803,673 | | |
| 1.03 . 1.03.01 . 01.0010 | Kegiatan Pemeliharaan Rutin /Berkala Sarana Kantor dan Rumah Tangga Perangkat Daerah | - | 564,104,000 | - | 564,104,000 | 10,885,050 | 98.07 |
| | | - | 553,218,950 | - | 553,218,950 | | |
| 1.03 . 1.03.01 . 01.0011 | Kegiatan Penyediaan Sarana dan Prasarana Kantor | - | - | 1,040,758,000 | 1,040,758,000 | 65,600,100 | 93.70 |
| | | - | - | 975,157,900 | 975,157,900 | | |
| 1.03 . 1.03.01 . 01.0013 | Kegiatan Pengadaan Kendaraan Dinas/Operasional | - | - | 165,000,000 | 165,000,000 | 1,500,000 | 99.09 |
| | | - | - | 163,500,000 | 163,500,000 | | |
| 1.03 . 1.03.01 . 01.0015 | Kegiatan Pendidikan dan Pelatihan Formal | - | 10,000,000 | - | 10,000,000 | 6,903,629 | 30.96 |
| | | - | 3,096,371 | - | 3,096,371 | | |

| KODE | URAIAN URUSAN, ORGANISASI, PROGRAM DAN KEGIATAN | ANGGARAN REALISASI | | | BERTAMBAH / BERKURANG | | |
|----------------------------|--------------------------------------------------------------------------|--------------------|----------------|-----------------|-----------------------|---------------|-------|
| | | JENIS BELANJA | | | JUMLAH | (Rp) | % |
| | | PEGAWAI | BARANG & JASA | MODAL | | | |
| | | 3 | 4 | 5=4-3 | 6 = 3 + 4 + 5 | 7 | 8 |
| 1.03 . 1.03.01 . 01.0016 | Kegiatan Pelayanan Informasi Perangkat Daerah | - | 60,000,000 | - | 60,000,000 | 19,600,000 | 67.33 |
| 1.03 . 1.03.01 . 02 | Perencanaan dan Evaluasi Kinerja Perangkat Daerah | - | 40,400,000 | - | 40,400,000 | | |
| | | 12,000,000 | 303,467,000 | - | 315,467,000 | 45,076,381 | 85.71 |
| | | 12,000,000 | 258,390,619 | - | 270,390,619 | | |
| 1.03 . 1.03.01 . 02.0001 | Kegiatan Penyusunan Dokumen Perencanaan Perangkat Daerah | - | 113,067,000 | - | 113,067,000 | 3,052,212 | 97.30 |
| | | - | 110,014,788 | - | 110,014,788 | | |
| 1.03 . 1.03.01 . 02.0002 | Kegiatan Penyusunan Dokumen Evaluasi Kinerja Perangkat Daerah | 12,000,000 | 190,400,000 | - | 202,400,000 | 42,024,169 | 79.24 |
| | | 12,000,000 | 148,375,831 | - | 160,375,831 | | |
| 1.03 . 1.03.01 . 15 | Peningkatan Jalan dan Pembangunan Jalan, dan Penggantian Jembatan | 1,608,750,000 | - | 152,149,022,000 | 153,757,772,000 | 3,146,597,196 | 97.95 |
| | | 1,549,800,000 | - | 149,061,374,804 | 150,611,174,804 | | |
| 1.03 . 1.03.01 . 15.0001 | Peningkatan Jalan dan Penggantian Jembatan Provinsi di wilayah Barat 1 | 265,100,000 | - | 71,019,812,000 | 71,284,912,000 | 23,565,308 | 99.97 |
| | | 265,100,000 | - | 70,996,246,692 | 71,261,346,692 | | |
| 1.03 . 1.03.01 . 15.0002 | Peningkatan Jalan dan Penggantian Jembatan Provinsi di wilayah Barat 2 | 338,250,000 | - | 29,409,051,000 | 29,747,301,000 | 76,174,197 | 99.74 |
| | | 281,600,000 | - | 29,389,526,803 | 29,671,126,803 | | |
| 1.03 . 1.03.01 . 15.0003 | Peningkatan Jalan dan Penggantian Jembatan Provinsi di wilayah timur 1 | 521,400,000 | - | 28,570,212,000 | 29,091,612,000 | 2,895,181,745 | 90.05 |
| | | 521,400,000 | - | 25,675,030,255 | 26,196,430,255 | | |
| 1.03 . 1.03.01 . 15.0004 | Peningkatan Jalan dan Penggantian Jembatan Provinsi di wilayah timur 2 | 484,000,000 | - | 23,149,947,000 | 23,633,947,000 | 151,675,946 | 99.36 |
| | | 481,700,000 | - | 23,000,571,054 | 23,482,271,054 | | |
| 1.03 . 1.03.01 . 16 | Rehabilitasi/Pemeliharaan Rutin Jalan dan Jembatan Provinsi | 585,550,000 | 60,657,525,000 | 2,579,372,000 | 63,822,447,000 | 1,071,431,693 | 98.32 |
| | | 568,800,000 | 59,646,070,357 | 2,536,144,950 | 62,751,015,307 | | |
| 1.03 . 1.03.01 . 16.0001 | Pemeliharaan Rutin Jalan dan Jembatan Provinsi di BPJ Wilayah Semarang 1 | 13,500,000 | 3,436,828,000 | - | 3,450,328,000 | 48,535,500 | 98.59 |
| | | 13,500,000 | 3,388,292,500 | - | 3,401,792,500 | | |
| 1.03 . 1.03.01 . 16.0002 | Rehabilitasi Jalan dan Jembatan Provinsi di BPJ Wilayah Semarang 1 | - | - | 1,514,728,000 | 1,514,728,000 | 1,650,000 | 99.89 |
| | | - | - | 1,513,078,000 | 1,513,078,000 | | |
| 1.03 . 1.03.01 . 16.0003 | Pemeliharaan Rutin Jalan dan Jembatan Provinsi di BPJ Wilayah Semarang 2 | 12,000,000 | 2,404,284,000 | - | 2,416,284,000 | 32,686,000 | 98.65 |
| | | 12,000,000 | 2,371,598,000 | - | 2,383,598,000 | | |
| 1.03 . 1.03.01 . 16.0004 | Rehabilitasi Jalan dan Jembatan Provinsi di BPJ Wilayah Semarang 2 | - | - | 19,780,000 | 19,780,000 | 14,388,000 | 27.26 |
| | | - | - | 5,392,000 | 5,392,000 | | |
| 1.03 . 1.03.01 . 16.0005 | Pemeliharaan Rutin Jalan dan Jembatan Provinsi di BPJ Wilayah Pati 1 | 14,300,000 | 2,811,900,000 | - | 2,826,200,000 | 77,293,700 | 97.27 |
| | | 10,500,000 | 2,738,406,300 | - | 2,748,906,300 | | |
| 1.03 . 1.03.01 . 16.0006 | Rehabilitasi Jalan dan Jembatan Provinsi di BPJ Wilayah Pati 1 | - | - | - | - | - | - |
| | | - | - | - | - | - | - |
| 1.03 . 1.03.01 . 16.0007 | Pemeliharaan Rutin Jalan dan Jembatan Provinsi di BPJ Wilayah Pati 2 | 12,000,000 | 2,709,515,000 | - | 2,721,515,000 | 71,664,700 | 97.37 |
| | | 12,000,000 | 2,637,850,300 | - | 2,649,850,300 | | |

| KODE | URAIAN URUSAN, ORGANISASI, PROGRAM DAN KEGIATAN | ANGGARAN REALISASI | | | BERTAMBAH / BERKURANG | | |
|--------------------------|---------------------------------------------------------------------------|--------------------|---------------|-------------|-----------------------|-------------|--------|
| | | JENIS BELANJA | | | JUMLAH | (Rp) | % |
| | | PEGAWAI | BARANG & JASA | MODAL | | | |
| | | 3 | 4 | 5=4-3 | 6 = 3 + 4 + 5 | 7 | 8 |
| 1.03 . 1.03.01 . 16.0008 | Rehabilitasi Jalan dan Jembatan Provinsi di BPJ Wilayah Pati 2 | - | - | 4,280,000 | 4,280,000 | 308,000 | 92.80 |
| | | - | - | 3,972,000 | 3,972,000 | | |
| 1.03 . 1.03.01 . 16.0009 | Pemeliharaan Rutin Jalan dan Jembatan Provinsi di BPJ Wilayah Purwodadi 1 | 10,700,000 | 3,971,957,000 | - | 3,982,657,000 | 50,061,252 | 98.74 |
| | | 10,700,000 | 3,921,895,748 | - | 3,932,595,748 | | |
| 1.03 . 1.03.01 . 16.0010 | Rehabilitasi Jalan dan Jembatan Provinsi di BPJ Wilayah Purwodadi 1 | - | - | 595,663,000 | 595,663,000 | 11,210,000 | 98.12 |
| | | - | - | 584,453,000 | 584,453,000 | | |
| 1.03 . 1.03.01 . 16.0011 | Pemeliharaan Rutin Jalan dan Jembatan Provinsi di BPJ Wilayah Purwodadi 2 | 17,450,000 | 4,594,947,000 | - | 4,612,397,000 | 99,113,071 | 97.85 |
| | | 17,450,000 | 4,495,833,929 | - | 4,513,283,929 | | |
| 1.03 . 1.03.01 . 16.0012 | Rehabilitasi Jalan dan Jembatan Provinsi di BPJ Wilayah Purwodadi 2 | - | - | 10,710,000 | 10,710,000 | 1,500,000 | 85.99 |
| | | - | - | 9,210,000 | 9,210,000 | | |
| 1.03 . 1.03.01 . 16.0013 | Pemeliharaan Rutin Jalan dan Jembatan Provinsi di BPJ Wilayah Magelang 1 | 16,000,000 | 2,883,705,000 | - | 2,899,705,000 | 39,033,500 | 98.65 |
| | | 12,500,000 | 2,848,171,500 | - | 2,860,671,500 | | |
| 1.03 . 1.03.01 . 16.0014 | Rehabilitasi Jalan dan Jembatan Provinsi di BPJ Wilayah Magelang 1 | - | - | 205,325,000 | 205,325,000 | 3,868,500 | 98.12 |
| | | - | - | 201,456,500 | 201,456,500 | | |
| 1.03 . 1.03.01 . 16.0015 | Pemeliharaan Rutin Jalan dan Jembatan Provinsi di BPJ Wilayah Magelang 2 | 12,250,000 | 3,749,618,000 | - | 3,761,868,000 | 63,287,180 | 98.32 |
| | | 12,250,000 | 3,686,330,820 | - | 3,698,580,820 | | |
| 1.03 . 1.03.01 . 16.0016 | Rehabilitasi Jalan dan Jembatan Provinsi di BPJ Wilayah Magelang 2 | - | - | 420,000 | 420,000 | 5,250 | 98.75 |
| | | - | - | 414,750 | 414,750 | | |
| 1.03 . 1.03.01 . 16.0017 | Pemeliharaan Rutin Jalan dan Jembatan Provinsi di BPJ Wilayah Wonosobo 1 | 17,250,000 | 4,439,900,000 | - | 4,457,150,000 | 69,980,000 | 98.43 |
| | | 17,250,000 | 4,369,920,000 | - | 4,387,170,000 | | |
| 1.03 . 1.03.01 . 16.0018 | Rehabilitasi Jalan dan Jembatan Provinsi di BPJ Wilayah Wonosobo 1 | - | - | 2,140,000 | 2,140,000 | - | 100.00 |
| | | - | - | 2,140,000 | 2,140,000 | | |
| 1.03 . 1.03.01 . 16.0019 | Pemeliharaan Rutin Jalan dan Jembatan Provinsi di BPJ Wilayah Wonosobo 2 | 11,250,000 | 3,085,999,000 | - | 3,097,249,000 | 35,411,500 | 98.86 |
| | | 11,250,000 | 3,050,587,500 | - | 3,061,837,500 | | |
| 1.03 . 1.03.01 . 16.0020 | Rehabilitasi Jalan dan Jembatan Provinsi di BPJ Wilayah Wonosobo 2 | - | - | 13,097,000 | 13,097,000 | 184,500 | 98.59 |
| | | - | - | 12,912,500 | 12,912,500 | | |
| 1.03 . 1.03.01 . 16.0021 | Pemeliharaan Rutin Jalan dan Jembatan Provinsi di BPJ Wilayah Surakarta 1 | 20,300,000 | 4,381,551,000 | - | 4,401,851,000 | 57,665,000 | 98.69 |
| | | 19,600,000 | 4,324,586,000 | - | 4,344,186,000 | | |
| 1.03 . 1.03.01 . 16.0022 | Rehabilitasi Jalan dan Jembatan Provinsi di BPJ Wilayah Surakarta 1 | - | - | 199,000,000 | 199,000,000 | 10,002,000 | 94.97 |
| | | - | - | 188,998,000 | 188,998,000 | | |
| 1.03 . 1.03.01 . 16.0023 | Pemeliharaan Rutin Jalan dan Jembatan Provinsi di BPJ Wilayah Surakarta 2 | 32,000,000 | 6,243,980,000 | - | 6,275,980,000 | 109,897,000 | 98.25 |
| | | 23,250,000 | 6,142,833,000 | - | 6,166,083,000 | | |
| 1.03 . 1.03.01 . 16.0024 | Rehabilitasi Jalan dan Jembatan Provinsi di BPJ Wilayah Surakarta 2 | - | - | - | - | - | - |
| | | - | - | - | - | - | - |

| KODE | URAIAN URUSAN, ORGANISASI, PROGRAM DAN KEGIATAN | ANGGARAN REALISASI | | | BERTAMBAH / BERKURANG | | |
|----------------------------|----------------------------------------------------------------------------|--------------------|---------------|----------------|-----------------------|----------------|--------|
| | | JENIS BELANJA | | | JUMLAH | (Rp) | % |
| | | PEGAWAI | BARANG & JASA | MODAL | | | |
| | | 3 | 4 | 5=4-3 | 6 = 3 + 4 + 5 | 7 | 8 |
| 1.03 . 1.03.01 . 16.0025 | Pemeliharaan Rutin Jalan dan Jembatan Provinsi di BPJ Wilayah Cilacap 1 | 195,150,000 | 2,048,244,000 | - | 2,243,394,000 | 26,925,900 | 98.80 |
| 1.03 . 1.03.01 . 16.0026 | Rehabilitasi Jalan dan Jembatan Provinsi di BPJ Wilayah Cilacap 1 | 195,150,000 | 2,021,318,100 | - | 2,216,468,100 | 107,500 | 97.84 |
| 1.03 . 1.03.01 . 16.0027 | Pemeliharaan Rutin Jalan dan Jembatan Provinsi di BPJ Wilayah Cilacap 2 | 156,400,000 | 1,977,751,000 | - | 2,134,151,000 | 102,384,540 | 95.20 |
| 1.03 . 1.03.01 . 16.0028 | Rehabilitasi Jalan dan Jembatan Provinsi di BPJ Wilayah Cilacap 2 | 156,400,000 | 1,875,366,460 | - | 2,031,766,460 | - | 100.00 |
| 1.03 . 1.03.01 . 16.0029 | Pemeliharaan Rutin Jalan dan Jembatan Provinsi di BPJ Wilayah Tegal 1 | - | - | 3,023,000 | 3,023,000 | 13,168,400 | 99.39 |
| 1.03 . 1.03.01 . 16.0030 | Rehabilitasi Jalan dan Jembatan Provinsi di BPJ Wilayah Tegal 1 | - | - | 3,023,000 | 3,023,000 | 2,400 | 99.94 |
| 1.03 . 1.03.01 . 16.0031 | Pemeliharaan Rutin Jalan dan Jembatan Provinsi di BPJ Wilayah Tegal 2 | 10,000,000 | 2,161,658,000 | - | 2,171,658,000 | 51,045,250 | 97.93 |
| 1.03 . 1.03.01 . 16.0032 | Rehabilitasi Jalan dan Jembatan Provinsi di BPJ Wilayah Tegal 2 | 10,000,000 | 2,148,489,600 | - | 2,158,489,600 | 900 | 99.95 |
| 1.03 . 1.03.01 . 16.0033 | Pemeliharaan Rutin Jalan dan Jembatan Provinsi di BPJ Wilayah Pekalongan 1 | - | - | 4,295,000 | 4,295,000 | - | - |
| 1.03 . 1.03.01 . 16.0034 | Rehabilitasi Jalan dan Jembatan Provinsi di BPJ Wilayah Pekalongan 1 | - | - | 4,292,600 | 4,292,600 | - | - |
| 1.03 . 1.03.01 . 16.0035 | Pemeliharaan Rutin Jalan dan Jembatan Provinsi di BPJ Wilayah Pekalongan 2 | 12,500,000 | 2,455,999,000 | - | 2,468,499,000 | 55,302,150 | 98.08 |
| 1.03 . 1.03.01 . 16.0036 | Rehabilitasi Jalan dan Jembatan Provinsi di BPJ Wilayah Pekalongan 2 | 12,500,000 | 2,404,953,750 | - | 2,417,453,750 | - | - |
| 1.03 . 1.03.01 . 17 | Peningkatan Sarana dan Prasarana Kebinamargaan | - | - | 1,923,000 | 1,923,000 | - | - |
| 1.03 . 1.03.01 . 17.0001 | Perbaikan dan Pengadaan Alat Berat | - | - | 1,922,100 | 1,922,100 | 174,953,133 | 95.56 |
| 1.03 . 1.03.01 . 17.0002 | Pengadaan , Pendayagunaan Bahan Jalan Jembatan Provinsi Jawa Tengah | 643,450,000 | 3,293,493,000 | - | 3,936,943,000 | 45,373,286 | 97.05 |
| 1.03 . 1.03.01 . 17.0003 | Peningkatan Pelayanan Laboratorium, Sertifikasi dan Advis Teknik | 620,800,000 | 3,141,189,867 | - | 3,761,989,867 | 40,074,847 | 96.07 |
| 1.03 . 1.03.01 . 18 | Perencanaan, dan Pengawasan Teknis Jalan, Jembatan dan Keciptakarya | 228,700,000 | 1,311,427,000 | - | 1,540,127,000 | 89,505,000 | 93.50 |
| | | 210,600,000 | 1,284,153,714 | - | 1,494,753,714 | 24,430,252,000 | 97.75 |
| | | 2,250,000 | 1,017,468,000 | - | 1,019,718,000 | 548,912,154 | 97.75 |
| | | - | 979,643,153 | - | 979,643,153 | | |
| | | 412,500,000 | 964,598,000 | - | 1,377,098,000 | | |
| | | 410,200,000 | 877,393,000 | - | 1,287,593,000 | | |
| | | 252,500,000 | 7,679,974,000 | 16,497,778,000 | 24,430,252,000 | | |
| | | 252,500,000 | 7,489,094,591 | 16,139,745,255 | 23,881,339,846 | | |

| KODE | URAIAN URUSAN, ORGANISASI, PROGRAM DAN KEGIATAN | ANGGARAN REALISASI | | | BERTAMBAH / BERKURANG | | |
|----------------------------|-----------------------------------------------------------------------------------------|--------------------|----------------|----------------|-----------------------|----------------|-------|
| | | JENIS BELANJA | | | JUMLAH | (Rp) | % |
| | | PEGAWAI | BARANG & JASA | MODAL | | | |
| | | 3 | 4 | 5=4-3 | 6 = 3 + 4 + 5 | 7 | 8 |
| 1.03 . 1.03.01 . 18.0001 | Pemuktahiran Data Jembatan Pendataan Struktur Jalan, Keciptakaryaan | 181,000,000 | 453,428,000 | - | 634,428,000 | 73,000 | 99.99 |
| 1.03 . 1.03.01 . 18.0002 | Perencanaan Teknis Peningkatan Jalan dan Penggantian Jembatan Provinsi | 181,000,000 | 453,355,000 | - | 634,355,000 | | |
| 1.03 . 1.03.01 . 18.0003 | Pengawasan Teknis Peningkatan Jalan dan Penggantian Jembatan Provinsi | 71,500,000 | - | 2,221,389,000 | 2,292,889,000 | 8,912,108 | 99.61 |
| 1.03 . 1.03.01 . 18.0004 | Pengadaan Tanah untuk Jalan dan Jembatan Prov. Jawa Tengah | 71,500,000 | - | 2,212,476,892 | 2,283,976,892 | | |
| | | - | 7,226,546,000 | - | 7,226,546,000 | 190,806,409 | 97.36 |
| | | - | 7,035,739,591 | - | 7,035,739,591 | | |
| | | - | - | 14,276,389,000 | 14,276,389,000 | 349,120,637 | 97.55 |
| | | - | - | 13,927,268,363 | 13,927,268,363 | | |
| 1.03 . 1.03.01 . 19 | Peningkatan Kinerja Pengelolaan Air Minum Dan Sanitasi | 463,650,000 | 1,829,338,000 | 10,859,889,000 | 13,152,877,000 | 396,443,905 | 96.99 |
| 1.03 . 1.03.01 . 19.0001 | Peningkatan Sarana Prasarana air minum | 454,250,000 | 1,467,386,095 | 10,834,797,000 | 12,756,433,095 | | |
| 1.03 . 1.03.01 . 19.0002 | Pendampingan pelaksanaan program pusat PAMSIMAS | 322,900,000 | 1,009,601,000 | 10,859,889,000 | 12,192,390,000 | 159,627,281 | 98.69 |
| 1.03 . 1.03.01 . 19.0003 | Peningkatan Sarana Prasarana Penyehatan Lingkungan | 316,500,000 | 881,465,719 | 10,834,797,000 | 12,032,762,719 | | |
| | | 51,250,000 | 330,311,000 | - | 381,561,000 | 98,564,477 | 74.17 |
| | | 50,250,000 | 232,746,523 | - | 282,996,523 | | |
| | | 89,500,000 | 489,426,000 | - | 578,926,000 | 138,252,147 | 76.12 |
| | | 87,500,000 | 353,173,853 | - | 440,673,853 | | |
| 1.03 . 1.03.01 . 20 | Pembangunan dan Pengelolaan Bangunan Gedung Serta Pengembangan Jasa Konstruksi | 224,600,000 | 6,740,173,000 | 8,863,614,000 | 15,828,387,000 | 681,984,291 | 95.69 |
| 1.03 . 1.03.01 . 20.0001 | Pengawasan Teknis Pengelola dan Penyelenggaraan Gedung Milik Daerah | 193,600,000 | 6,461,368,222 | 8,491,434,487 | 15,146,402,709 | | |
| 1.03 . 1.03.01 . 20.0003 | Pembinaan Jasa Konstruksi | 35,750,000 | 6,415,765,000 | 8,863,614,000 | 15,315,129,000 | 647,856,943 | 95.77 |
| 1.03 . 1.03.01 . 20.0004 | Peningkatan Pelayanan Informasi Konstruksi | 35,750,000 | 6,140,087,570 | 8,491,434,487 | 14,667,272,057 | | |
| | | 157,850,000 | 254,640,000 | - | 412,490,000 | 2,185,870 | 99.47 |
| | | 157,850,000 | 252,454,130 | - | 410,304,130 | | |
| | | 31,000,000 | 69,768,000 | - | 100,768,000 | 31,941,478 | 68.30 |
| | | - | 68,826,522 | - | 68,826,522 | | |
| 1.03.02 | Dinas Pekerjaan Umum Sumber Daya Air dan Penataan Ruang | 27,800,962,000 | 34,820,718,000 | 12,930,012,000 | 75,551,692,000 | 11,249,204,209 | 85.11 |
| | | 27,188,854,000 | 33,667,634,988 | 3,445,998,803 | 64,302,487,791 | | |
| 1.03 . 1.03.02 . 01 | Manajemen Administrasi Pelayanan Umum, Kepegawaian dan Keuangan Perangkat Daerah | 1,462,100,000 | 6,128,425,000 | 355,000,000 | 7,945,525,000 | 536,059,284 | 93.25 |
| 1.03 . 1.03.02 . 01.0001 | Kegiatan Administrasi Pelayanan Keuangan Perangkat Daerah | 1,373,703,000 | 5,688,444,716 | 347,318,000 | 7,409,465,716 | | |
| 1.03 . 1.03.02 . 01.0002 | Kegiatan Pelayanan Jasa Surat Menyurat dan Kearsipan Perangkat Daerah | 1,037,300,000 | 169,340,000 | - | 1,206,640,000 | 87,169,652 | 92.78 |
| 1.03 . 1.03.02 . 01.0003 | Kegiatan Penyediaan Jasa Komunikasi, Air dan Listrik Perangkat Daerah | 951,450,000 | 168,020,348 | - | 1,119,470,348 | | |
| | | - | 163,951,000 | - | 163,951,000 | 2,919,528 | 98.22 |
| | | - | 161,031,472 | - | 161,031,472 | | |
| | | - | 1,537,288,000 | - | 1,537,288,000 | 320,663,740 | 79.14 |
| | | - | 1,216,624,260 | - | 1,216,624,260 | | |

| KODE | URAIAN URUSAN, ORGANISASI, PROGRAM DAN KEGIATAN | ANGGARAN | | | BERTAMBAH / BERKURANG | | |
|----------------------------|----------------------------------------------------------------------------------------------------------------------------|----------------|----------------|----------------|-----------------------|----------------|-------|
| | | REALISASI | | | JUMLAH | (Rp) | % |
| | | JENIS BELANJA | | | | | |
| | | PEGAWAI | BARANG & JASA | MODAL | | | |
| 3 | 4 | 5=4-3 | 6 = 3 + 4 + 5 | 7 | 8 | | |
| 1.03 . 1.03.02 . 01.0004 | Kegiatan Penyediaan Jaminan Barang Milik Daerah | - | 194,700,000 | - | 194,700,000 | 10,131,000 | 94.80 |
| 1.03 . 1.03.02 . 01.0005 | Kegiatan Penyediaan Jasa Kebersihan dan Pelayanan Perkantoran Perangkat Daerah | 424,800,000 | 1,728,468,000 | - | 2,153,268,000 | 12,274,892 | 99.43 |
| 1.03 . 1.03.02 . 01.0006 | Kegiatan Rapat Koordinasi dan Konsultasi Dalam dan Luar Daerah Perangkat Daerah | - | 252,820,000 | - | 252,820,000 | 10,014,451 | 96.04 |
| 1.03 . 1.03.02 . 01.0007 | Kegiatan Pelayanan Penyediaan Makan Minum Rapat Perangkat Daerah | - | 43,180,000 | - | 43,180,000 | 435,000 | 98.99 |
| 1.03 . 1.03.02 . 01.0008 | Kegiatan Penyediaan Bahan Bacaan/Buku Perpustakaan Perangkat Daerah | - | 10,056,000 | - | 10,056,000 | 272,000 | 97.30 |
| 1.03 . 1.03.02 . 01.0009 | Kegiatan Pemeliharaan Rutin/ Berkala Rumah Jabatan/Rumah Dinas/Gedung Kantor/ Kendaraan Dinas/Operasional Perangkat Daerah | - | 1,036,727,000 | - | 1,036,727,000 | 20,473,475 | 98.03 |
| 1.03 . 1.03.02 . 01.0010 | Kegiatan Pemeliharaan Rutin /Berkala Sarana Kantor dan Rumah Tangga Perangkat Daerah | - | 347,814,000 | 170,000,000 | 517,814,000 | 9,834,800 | 98.10 |
| 1.03 . 1.03.02 . 01.0011 | Kegiatan Penyediaan Sarana dan Prasarana Kantor | - | - | - | - | - | - |
| 1.03 . 1.03.02 . 01.0012 | Kegiatan Rehab Gedung Kantor Perangkat Daerah | - | - | 185,000,000 | 185,000,000 | 951,000 | 99.49 |
| 1.03 . 1.03.02 . 01.0013 | Kegiatan Pengadaan Kendaraan Dinas/Operasional | - | - | 184,049,000 | 184,049,000 | - | - |
| 1.03 . 1.03.02 . 01.0015 | Kegiatan Pendidikan dan Pelatihan Formal | - | 72,240,000 | - | 72,240,000 | 1,133,000 | 98.43 |
| 1.03 . 1.03.02 . 01.0016 | Kegiatan Pelayanan Informasi Perangkat Daerah | - | 543,326,000 | - | 543,326,000 | 56,409,450 | 89.62 |
| 1.03 . 1.03.02 . 01.0023 | Kegiatan pengelolaan administrasi kepegawaian perangkat daerah | - | 28,515,000 | - | 28,515,000 | 3,377,296 | 88.16 |
| 1.03 . 1.03.02 . 02 | Perencanaan dan Evaluasi Kinerja Perangkat Daerah | 132,000,000 | 226,609,000 | - | 358,609,000 | 7,647,020 | 97.87 |
| 1.03 . 1.03.02 . 02.0001 | Kegiatan Penyusunan Dokumen Perencanaan Perangkat Daerah | 66,000,000 | 102,854,000 | - | 168,854,000 | 6,882,368 | 95.92 |
| 1.03 . 1.03.02 . 02.0002 | Kegiatan Penyusunan Dokumen Evaluasi Kinerja Perangkat Daerah | 66,000,000 | 123,755,000 | - | 189,755,000 | 764,652 | 99.60 |
| 1.03 . 1.03.02 . 21 | Pengelolaan Jaringan Irigasi Dan Air Baku | 19,010,980,000 | 12,380,538,000 | 11,517,028,000 | 42,908,546,000 | 10,009,584,718 | 76.67 |
| | | 18,621,471,000 | 12,228,026,629 | 2,049,463,653 | 32,898,961,282 | | |

| KODE | URAIAN URUSAN, ORGANISASI, PROGRAM DAN KEGIATAN | ANGGARAN | | | BERTAMBAH / BERKURANG | | |
|----------------------------|--------------------------------------------------------------------------------------------------------|---------------|----------------|----------------|-----------------------|---------------|-------|
| | | REALISASI | | | JUMLAH | (Rp) | % |
| | | JENIS BELANJA | | | | | |
| | | PEGAWAI | BARANG & JASA | MODAL | | | |
| 1 | 2 | 3 | 4 | 5=4-3 | 6 = 3 + 4 + 5 | 7 | 8 |
| 1.03 . 1.03.02 . 21.0001 | Perbaikan dan Pembangunan Prasarana dan Sarana Irigasi | 126,500,000 | 17,211,000 | 11,134,085,000 | 11,277,796,000 | 9,468,263,300 | 16.05 |
| 1.03 . 1.03.02 . 21.0002 | Perbaikan dan Pembangunan Prasarana dan Sarana Air Baku | 126,500,000 | 16,332,547 | 1,666,700,153 | 1,809,532,700 | 472,245 | 99.89 |
| 1.03 . 1.03.02 . 21.0003 | Pembinaan, Pemantauan & Evaluasi Kinerja dan Kondisi Prasarana dan Sarana Irigasi | 129,250,000 | 15,648,000 | 295,063,000 | 439,961,000 | | |
| | | 129,250,000 | 15,180,255 | 295,058,500 | 439,488,755 | | |
| 1.03 . 1.03.02 . 21.0003 | Pembinaan, Pemantauan & Evaluasi Kinerja dan Kondisi Prasarana dan Sarana Irigasi | 66,000,000 | 112,913,000 | - | 178,913,000 | 5,768,654 | 96.78 |
| | | 66,000,000 | 107,144,346 | - | 173,144,346 | | |
| 1.03 . 1.03.02 . 21.0004 | Pembinaan, Pemantauan & Evaluasi Kinerja dan Kondisi Prasarana dan Sarana Air Baku | - | 65,337,000 | - | 65,337,000 | 179,675 | 99.73 |
| | | - | 65,157,325 | - | 65,157,325 | | |
| 1.03 . 1.03.02 . 21.0005 | Kerjasama dan Manajemen Aset dalam Pengelolaan SDA | 180,000,000 | 447,487,000 | 87,880,000 | 715,367,000 | 1,490,650 | 99.79 |
| | | 180,000,000 | 446,171,350 | 87,705,000 | 713,876,350 | | |
| 1.03 . 1.03.02 . 21.0006 | Kegiatan Operasi dan Pemeliharaan Prasarana dan Sarana Irigasi dan air baku Balai PSDA Pemali Comal | 3,969,550,000 | 2,846,632,000 | - | 6,816,182,000 | 61,110,150 | 99.10 |
| | | 3,919,325,000 | 2,835,746,850 | - | 6,755,071,850 | | |
| 1.03 . 1.03.02 . 21.0007 | Kegiatan Operasi dan Pemeliharaan Prasarana dan Sarana Irigasi dan air baku Balai PSDA Bodri Kuto | 3,111,550,000 | 2,055,978,000 | - | 5,167,528,000 | 34,880,450 | 99.33 |
| | | 3,099,701,000 | 2,032,946,550 | - | 5,132,647,550 | | |
| 1.03 . 1.03.02 . 21.0008 | Kegiatan Operasi dan Pemeliharaan Prasarana dan Sarana Irigasi dan air baku Balai PSDA Seluna | 2,433,950,000 | 1,917,234,000 | - | 4,351,184,000 | 4,129,450 | 99.91 |
| | | 2,433,670,000 | 1,913,384,550 | - | 4,347,054,550 | | |
| 1.03 . 1.03.02 . 21.0009 | Kegiatan Operasi dan Pemeliharaan Prasarana dan Sarana Irigasi dan air baku Balai PSDA Bengawan Solo | 3,781,125,000 | 2,905,504,000 | - | 6,686,629,000 | 335,473,700 | 94.98 |
| | | 3,534,805,000 | 2,816,350,300 | - | 6,351,155,300 | | |
| 1.03 . 1.03.02 . 21.0010 | Kegiatan Operasi dan Pemeliharaan Prasarana dan Sarana Irigasi dan air baku Balai PSDA Probolo | 2,210,700,000 | 876,096,000 | - | 3,086,796,000 | 53,037,719 | 98.28 |
| | | 2,161,690,000 | 872,068,281 | - | 3,033,758,281 | | |
| 1.03 . 1.03.02 . 21.0011 | Kegiatan Operasi dan Pemeliharaan Prasarana dan Sarana Irigasi dan air baku Balai PSDA Serayu Citanduy | 3,002,355,000 | 1,120,498,000 | - | 4,122,853,000 | 44,778,725 | 98.91 |
| | | 2,970,530,000 | 1,107,544,275 | - | 4,078,074,275 | | |
| 1.03 . 1.03.02 . 22 | Pengelolaan Sungai, Pantai, Dan Pengendalian Banjir | 6,188,882,000 | 11,563,660,000 | 139,215,000 | 17,891,757,000 | 223,110,457 | 98.75 |
| | | 6,113,680,000 | 11,418,294,943 | 136,671,600 | 17,668,646,543 | | |
| 1.03 . 1.03.02 . 22.0001 | Pembangunan dan Rehabilitasi Prasarana dan Sarana Sungai dan Pantai | 156,750,000 | 1,142,180,000 | 139,215,000 | 1,438,145,000 | 30,588,100 | 97.87 |
| | | 153,750,000 | 1,117,135,300 | 136,671,600 | 1,407,556,900 | | |
| 1.03 . 1.03.02 . 22.0002 | Pembinaan, Pemantauan & Evaluasi Kinerja dan Kondisi Prasarana dan Sarana Sungai dan Pantai | 60,500,000 | 361,796,000 | - | 422,296,000 | 4,057,900 | 99.04 |
| | | 60,500,000 | 357,738,100 | - | 418,238,100 | | |
| 1.03 . 1.03.02 . 22.0003 | Pengendalian Banjir dan Pengelolaan Peralatan | 1,241,730,000 | 2,124,670,000 | - | 3,366,400,000 | 53,912,710 | 98.40 |
| | | 1,216,085,000 | 2,096,402,290 | - | 3,312,487,290 | | |
| 1.03 . 1.03.02 . 22.0006 | Kegiatan Operasi dan Pemeliharaan sarana prasarana Sungai dan Pantai Balai PSDA Pemali Comal | 37,350,000 | 1,407,085,000 | - | 1,444,435,000 | 6,329,200 | 99.56 |
| | | 37,350,000 | 1,400,755,800 | - | 1,438,105,800 | | |
| 1.03 . 1.03.02 . 22.0007 | Kegiatan Operasi dan Pemeliharaan sarana prasarana Sungai dan Pantai Balai PSDA Bodri Kuto | 179,325,000 | 1,295,852,000 | - | 1,475,177,000 | 20,792,800 | 98.59 |
| | | 178,840,000 | 1,275,544,200 | - | 1,454,384,200 | | |

| KODE | URAIAN URUSAN, ORGANISASI, PROGRAM DAN KEGIATAN | ANGGARAN REALISASI | | | BERTAMBAH / BERKURANG | | |
|----------------------------|-------------------------------------------------------------------------------------------------|--------------------|---------------|-------------|-----------------------|-------------|-------|
| | | JENIS BELANJA | | | JUMLAH | (Rp) | % |
| | | PEGAWAI | BARANG & JASA | MODAL | | | |
| | | 3 | 4 | 5=4-3 | 6 = 3 + 4 + 5 | 7 | 8 |
| 1.03 . 1.03.02 . 22.0008 | Kegiatan Pemeliharaan darurat prasarana dan sarana Sungai dan Pantai Balai PSDA Seluna | 900,000 | 546,970,000 | - | 547,870,000 | 1,105,950 | 99.80 |
| 1.03 . 1.03.02 . 22.0009 | Kegiatan Pemeliharaan darurat prasarana dan sarana Sungai dan Pantai Balai PSDA Bengawan Solo | 54,875,000 | 449,593,000 | - | 504,468,000 | 22,966,200 | 95.45 |
| 1.03 . 1.03.02 . 22.0010 | Kegiatan Pemeliharaan darurat prasarana dan sarana Sungai dan Pantai Balai PSDA Probolo | 56,400,000 | 514,737,000 | - | 571,137,000 | 904,000 | 99.84 |
| 1.03 . 1.03.02 . 22.0011 | Kegiatan Pemeliharaan darurat prasarana dan sarana Sungai dan Pantai Balai PSDA Serayu Citanduy | 15,000,000 | 242,793,000 | - | 257,793,000 | 2,778,700 | 98.92 |
| 1.03 . 1.03.02 . 22.0012 | Kegiatan Pengendalian dan Pendayagunaan SDA Balai PSDA Pemali Comal | 432,850,000 | 419,539,000 | - | 852,389,000 | 2,049,200 | 99.76 |
| 1.03 . 1.03.02 . 22.0013 | Kegiatan Penanganan Banjir Balai PSDA Bodri Kuto | 458,750,000 | 252,715,000 | - | 711,465,000 | 8,480,100 | 98.81 |
| 1.03 . 1.03.02 . 22.0014 | Kegiatan Pengendalian dan pendayagunaan SDA Balai PSDA Seluna | 303,600,000 | 282,021,000 | - | 585,621,000 | 516,250 | 99.91 |
| 1.03 . 1.03.02 . 22.0015 | Kegiatan Penanganan Banjir Balai PSDA Seluna | 297,452,000 | 314,330,000 | - | 611,782,000 | 1,463,600 | 99.76 |
| 1.03 . 1.03.02 . 22.0016 | Kegiatan Pengendalian dan pendayagunaan SDA Balai PSDA Bengawan Solo | 279,900,000 | 301,962,000 | - | 581,862,000 | 2,021,050 | 99.65 |
| 1.03 . 1.03.02 . 22.0017 | Kegiatan Penanganan Banjir Balai PSDA Bengawan Solo | 236,625,000 | 211,364,000 | - | 447,989,000 | 19,467,200 | 95.65 |
| 1.03 . 1.03.02 . 22.0018 | Kegiatan Pengendalian dan pendayagunaan SDA Balai PSDA Probolo | 379,850,000 | 211,023,000 | - | 590,873,000 | 716,051 | 99.88 |
| 1.03 . 1.03.02 . 22.0019 | Kegiatan Penanganan Banjir Balai PSDA Probolo | 250,850,000 | 236,806,000 | - | 487,656,000 | 6,802,205 | 98.61 |
| 1.03 . 1.03.02 . 22.0020 | Kegiatan Pengendalian dan pendayagunaan SDA Balai PSDA Serayu Citanduy | 436,050,000 | 269,622,000 | - | 705,672,000 | 6,344,100 | 99.10 |
| 1.03 . 1.03.02 . 22.0021 | Kegiatan Penanganan Banjir Balai PSDA Serayu Citanduy | 408,600,000 | 254,931,000 | - | 663,531,000 | 13,208,750 | 98.01 |
| 1.03 . 1.03.02 . 22.0022 | Kegiatan Penanganan Banjir Balai PSDA Pemali Comal | 635,875,000 | 223,195,000 | - | 859,070,000 | 1,903,400 | 99.78 |
| 1.03 . 1.03.02 . 22.0023 | Kegiatan Pengendalian dan Pendayagunaan SDA Balai PSDA Bodri Kuto | 265,650,000 | 500,476,000 | - | 766,126,000 | 16,702,991 | 97.82 |
| 1.03 . 1.03.02 . 23 | Program Pengembangan Dan Pembinaan Teknis SDA | 525,250,000 | 2,934,525,000 | 918,769,000 | 4,378,544,000 | 149,098,016 | 96.59 |
| | | 522,250,000 | 2,794,650,434 | 912,545,550 | 4,229,445,984 | | |

| KODE | URAIAN URUSAN, ORGANISASI, PROGRAM DAN KEGIATAN | ANGGARAN | | | BERTAMBAH / BERKURANG | | |
|----------------------------|-----------------------------------------------------------------------------------------|---------------|----------------|-------------|-----------------------|---------------|-------|
| | | REALISASI | | | JUMLAH | (Rp) | % |
| | | JENIS BELANJA | | | | | |
| | | PEGAWAI | BARANG & JASA | MODAL | | | |
| 1 | 2 | 3 | 4 | 5=4-3 | 6 = 3 + 4 + 5 | 7 | 8 |
| 1.03 . 1.03.02 . 23.0001 | Kegiatan Perencanaan teknis Prasarana dan Sarana SDA | 198,000,000 | 121,320,000 | 918,769,000 | 1,238,089,000 | 14,071,605 | 98.86 |
| 1.03 . 1.03.02 . 23.0002 | Kegiatan Pengelolaan Hidrologi dan Sistem Informasi SDA | 195,000,000 | 116,471,845 | 912,545,550 | 1,224,017,395 | 1,480,800 | 99.70 |
| 1.03 . 1.03.02 . 23.0003 | Kegiatan Pengembangan dan Pendayagunaan SDA | 99,000,000 | 392,482,000 | - | 491,482,000 | | |
| | | 99,000,000 | 391,001,200 | - | 490,001,200 | | |
| 1.03 . 1.03.02 . 23.0003 | Kegiatan Pengembangan dan Pendayagunaan SDA | 228,250,000 | 2,420,723,000 | - | 2,648,973,000 | 133,545,611 | 94.96 |
| | | 228,250,000 | 2,287,177,389 | - | 2,515,427,389 | | |
| 1.03 . 1.03.02 . 24 | Penyelenggaraan Penataan Ruang | 481,750,000 | 1,586,961,000 | - | 2,068,711,000 | 323,704,714 | 84.35 |
| | | 425,750,000 | 1,319,256,286 | - | 1,745,006,286 | | |
| 1.03 . 1.03.02 . 24.0004 | Penyusunan Rencana Tata Ruang Provinsi Jawa Tengah | 37,500,000 | 270,700,000 | - | 308,200,000 | 141,261,220 | 54.17 |
| | | 30,000,000 | 136,938,780 | - | 166,938,780 | | |
| 1.03 . 1.03.02 . 24.0005 | Pembinaan Penyusunan/ Review Rencana Tata Ruang Kab/Kota | 33,000,000 | 254,140,000 | - | 287,140,000 | 52,856,470 | 81.59 |
| | | 33,000,000 | 201,283,530 | - | 234,283,530 | | |
| 1.03 . 1.03.02 . 24.0007 | Pengendalian Pemanfaatan Ruang | 78,000,000 | 432,852,000 | - | 510,852,000 | 100,643,966 | 80.30 |
| | | 38,500,000 | 371,708,034 | - | 410,208,034 | | |
| 1.03 . 1.03.02 . 24.0009 | Kegiatan Pemantauan Pemanfaatan Ruang Wilayah Balai PSDA Pemali Comal | 33,000,000 | 45,468,000 | - | 78,468,000 | 643,250 | 99.18 |
| | | 33,000,000 | 44,824,750 | - | 77,824,750 | | |
| 1.03 . 1.03.02 . 24.0010 | Kegiatan Pemantauan Pemanfaatan Ruang Wilayah Balai PSDA Bodri Kuto | 66,000,000 | 26,791,000 | - | 92,791,000 | 238,950 | 99.74 |
| | | 66,000,000 | 26,552,050 | - | 92,552,050 | | |
| 1.03 . 1.03.02 . 24.0011 | Kegiatan Pemantauan Pemanfaatan Ruang Wilayah Balai PSDA Seluna | 18,000,000 | 34,524,000 | - | 52,524,000 | 372,200 | 99.29 |
| | | 18,000,000 | 34,151,800 | - | 52,151,800 | | |
| 1.03 . 1.03.02 . 24.0012 | Kegiatan Pemantauan Pemanfaatan Ruang Wilayah Balai PSDA Bengawan Solo | 30,250,000 | 19,514,000 | - | 49,764,000 | 155,350 | 99.69 |
| | | 30,250,000 | 19,358,650 | - | 49,608,650 | | |
| 1.03 . 1.03.02 . 24.0013 | Kegiatan Pemantauan Pemanfaatan Ruang Wilayah Balai PSDA Probolo | 33,000,000 | 18,369,000 | - | 51,369,000 | 230,503 | 99.55 |
| | | 33,000,000 | 18,138,497 | - | 51,138,497 | | |
| 1.03 . 1.03.02 . 24.0014 | Kegiatan Pemantauan Pemanfaatan Ruang Wilayah Balai PSDA Serayu Citanduy | 33,000,000 | 18,390,000 | - | 51,390,000 | 731,600 | 98.58 |
| | | 33,000,000 | 17,658,400 | - | 50,658,400 | | |
| 1.03 . 1.03.02 . 24.0015 | Optimalisasi Pelaksanaan Pemanfaatan Ruang | 120,000,000 | 466,213,000 | - | 586,213,000 | 26,571,205 | 95.47 |
| | | 111,000,000 | 448,641,795 | - | 559,641,795 | | |
| 1.04 | PERUMAHAN RAKYAT DAN KAWASAN PERMUKIMAN | 4,782,050,000 | 16,535,943,000 | 993,780,000 | 22,311,773,000 | 3,438,382,240 | 84.59 |
| | | 3,394,824,604 | 14,522,522,746 | 956,043,410 | 18,873,390,760 | | |
| 1.04.01 | Dinas Perumahan Rakyat dan Kawasan Permukiman | 4,782,050,000 | 16,535,943,000 | 993,780,000 | 22,311,773,000 | 3,438,382,240 | 84.59 |
| | | 3,394,824,604 | 14,522,522,746 | 956,043,410 | 18,873,390,760 | | |
| 1.04 . 1.04.01 . 01 | Manajemen Administrasi Pelayanan Umum, Kepegawaian dan Keuangan Perangkat Daerah | 969,900,000 | 2,934,876,000 | 993,780,000 | 4,898,556,000 | 600,126,176 | 87.75 |
| | | 902,226,204 | 2,440,160,210 | 956,043,410 | 4,298,429,824 | | |

| KODE | URAIAN URUSAN, ORGANISASI, PROGRAM DAN KEGIATAN | ANGGARAN REALISASI | | | BERTAMBAH / BERKURANG | | |
|----------------------------|----------------------------------------------------------------------------------------------------------------------------|--------------------|---------------|-------------|-----------------------|-------------|--------|
| | | JENIS BELANJA | | | JUMLAH | (Rp) | % |
| | | PEGAWAI | BARANG & JASA | MODAL | | | |
| | | 3 | 4 | 5=4-3 | 6 = 3 + 4 + 5 | 7 | 8 |
| 1.04 . 1.04.01 . 01.0001 | Kegiatan Administrasi Pelayanan Keuangan Perangkat Daerah | - | 27,660,000 | - | 27,660,000 | 2,677,400 | 90.32 |
| 1.04 . 1.04.01 . 01.0002 | Kegiatan Pelayanan Jasa Surat Menyurat dan Kearsipan Perangkat Daerah | 31,350,000 | 128,650,000 | - | 160,000,000 | 100 | 100.00 |
| 1.04 . 1.04.01 . 01.0003 | Kegiatan Penyediaan Jasa Komunikasi, Air dan Listrik Perangkat Daerah | - | 600,000,000 | - | 600,000,000 | 212,394,731 | 64.60 |
| 1.04 . 1.04.01 . 01.0004 | Kegiatan Penyediaan Jaminan Barang Milik Daerah | - | 140,000,000 | - | 140,000,000 | 3,636,478 | 97.40 |
| 1.04 . 1.04.01 . 01.0005 | Kegiatan Penyediaan Jasa Kebersihan dan Pelayanan Perkantoran Perangkat Daerah | 892,350,000 | 298,025,000 | - | 1,190,375,000 | 53,164,316 | 95.53 |
| 1.04 . 1.04.01 . 01.0006 | Kegiatan Rapat Koordinasi dan Konsultasi Dalam dan Luar Daerah Perangkat Daerah | - | 479,998,000 | - | 479,998,000 | 73,309,410 | 84.73 |
| 1.04 . 1.04.01 . 01.0007 | Kegiatan Pelayanan Penyediaan Makan Minum Rapat Perangkat Daerah | - | 105,000,000 | - | 105,000,000 | - | 100.00 |
| 1.04 . 1.04.01 . 01.0008 | Kegiatan Penyediaan Bahan Bacaan/Buku Perpustakaan Perangkat Daerah | - | 17,180,000 | 22,820,000 | 40,000,000 | 1,085,500 | 97.29 |
| 1.04 . 1.04.01 . 01.0009 | Kegiatan Pemeliharaan Rutin/ Berkala Rumah Jabatan/Rumah Dinas/Gedung Kantor/ Kendaraan Dinas/Operasional Perangkat Daerah | - | 647,175,000 | - | 647,175,000 | 24,170,050 | 96.27 |
| 1.04 . 1.04.01 . 01.0010 | Kegiatan Pemeliharaan Rutin /Berkala Sarana Kantor dan Rumah Tangga Perangkat Daerah | - | 148,108,000 | - | 148,108,000 | 2,849,400 | 98.08 |
| 1.04 . 1.04.01 . 01.0011 | Kegiatan Penyediaan Sarana dan Prasarana Kantor | - | - | 470,960,000 | 470,960,000 | 19,898,000 | 95.78 |
| 1.04 . 1.04.01 . 01.0012 | Kegiatan Rehab Gedung Kantor Perangkat Daerah | - | - | 500,000,000 | 500,000,000 | 17,773,090 | 96.45 |
| 1.04 . 1.04.01 . 01.0014 | Kegiatan Pengadaan Pakaian Dinas | - | 75,000,000 | - | 75,000,000 | 365,000 | 99.51 |
| 1.04 . 1.04.01 . 01.0015 | Kegiatan Pendidikan dan Pelatihan Formal | - | 84,800,000 | - | 84,800,000 | 20,572,701 | 75.74 |
| 1.04 . 1.04.01 . 01.0016 | Kegiatan Pelayanan Informasi Perangkat Daerah | 46,200,000 | 183,280,000 | - | 229,480,000 | 168,230,000 | 26.69 |
| 1.04 . 1.04.01 . 02 | Perencanaan dan Evaluasi Kinerja Perangkat Daerah | 132,550,000 | 388,427,000 | - | 520,977,000 | 7,809,956 | 98.50 |
| 1.04 . 1.04.01 . 02.0001 | Kegiatan Penyusunan Dokumen Perencanaan Perangkat Daerah | 61,050,000 | 240,391,000 | - | 301,441,000 | 5,201,037 | 98.27 |

| KODE | URAIAN URUSAN, ORGANISASI, PROGRAM DAN KEGIATAN | ANGGARAN REALISASI | | | BERTAMBAH / BERKURANG | | |
|----------------------------|-----------------------------------------------------------------------------------------------------------------------------------------|--------------------|----------------|-------|-----------------------|---------------|-------|
| | | JENIS BELANJA | | | JUMLAH | (Rp) | % |
| | | PEGAWAI | BARANG & JASA | MODAL | | | |
| | | 3 | 4 | 5=4-3 | 6 = 3 + 4 + 5 | 7 | 8 |
| 1.04 . 1.04.01 . 02.0002 | Kegiatan Penyusunan Dokumen Evaluasi Kinerja Perangkat Daerah | 71,500,000 | 148,036,000 | - | 219,536,000 | 2,608,919 | 98.81 |
| 1.04 . 1.04.01 . 15 | Pembangunan Perumahan | 71,500,000 | 145,427,081 | - | 216,927,081 | | |
| | | 2,786,500,000 | 11,099,758,000 | - | 13,886,258,000 | 2,732,155,695 | 80.32 |
| 1.04 . 1.04.01 . 15.0005 | Perencanaan Teknis dan Pembiayaan Perumahan | 1,944,450,000 | 7,686,332,000 | - | 9,630,782,000 | 2,442,526,995 | 74.64 |
| | | 766,148,400 | 6,422,106,605 | - | 7,188,255,005 | | |
| 1.04 . 1.04.01 . 15.0007 | Peningkatan dan Pembangunan Perumahan Swadaya | 475,800,000 | 652,434,000 | - | 1,128,234,000 | 31,604,800 | 97.20 |
| | | 469,250,000 | 627,379,200 | - | 1,096,629,200 | | |
| 1.04 . 1.04.01 . 15.0008 | Penyediaan dan Rehabilitasi Rumah Terdampak Bencana, Fasilitas Program Relokasi Pemerintah, Rumah Umum dan Rumah Khusus beserta PSU nya | 366,250,000 | 2,760,992,000 | - | 3,127,242,000 | 258,023,900 | 91.75 |
| | | 232,550,000 | 2,636,668,100 | - | 2,869,218,100 | | |
| 2.04 . 1.04.01 . 15 | Penataan Penguasaan, Pemilikan, Penggunaan, dan Pemanfaatan Tanah | 418,400,000 | 753,427,000 | - | 1,171,827,000 | 18,823,700 | 98.39 |
| | | 418,400,000 | 734,603,300 | - | 1,153,003,300 | | |
| 2.04 . 1.04.01 . 15.0015 | Penanganan Permasalahan Pertanahan | 87,500,000 | 294,163,000 | - | 381,663,000 | 9,908,800 | 97.40 |
| | | 87,500,000 | 284,254,200 | - | 371,754,200 | | |
| 2.04 . 1.04.01 . 15.0018 | Pembinaan dan Pengendalian dalam Penyelenggaraan Urusan Pertanahan | 171,900,000 | 205,802,000 | - | 377,702,000 | 5,704,900 | 98.49 |
| | | 171,900,000 | 200,097,100 | - | 371,997,100 | | |
| 2.04 . 1.04.01 . 15.0019 | Penetapan Lokasi Pembangunan untuk Kepentingan Umum dan Penanganan Tertib Administrasi Pertanahan | 159,000,000 | 253,462,000 | - | 412,462,000 | 3,210,000 | 99.22 |
| | | 159,000,000 | 250,252,000 | - | 409,252,000 | | |
| 1.04 . 1.04.01 . 16 | Penanganan Kawasan Permukiman | 208,650,000 | 530,907,000 | - | 739,557,000 | 69,439,764 | 90.61 |
| | | 207,650,000 | 462,467,236 | - | 670,117,236 | | |
| 1.04 . 1.04.01 . 16.0001 | Peningkatan Kualitas Kawasan Permukiman Kumuh | 61,050,000 | 103,696,000 | - | 164,746,000 | 18,422,800 | 88.82 |
| | | 61,050,000 | 85,273,200 | - | 146,323,200 | | |
| 1.04 . 1.04.01 . 16.0003 | Penanganan Pengembangan PSU Kawasan Permukiman | 75,100,000 | 300,047,000 | - | 375,147,000 | 18,911,464 | 94.96 |
| | | 75,100,000 | 281,135,536 | - | 356,235,536 | | |
| 1.04 . 1.04.01 . 16.0005 | Perencanaan dan Pengebdalian Kawasan Permukiman | 72,500,000 | 127,164,000 | - | 199,664,000 | 32,105,500 | 83.92 |
| | | 71,500,000 | 96,058,500 | - | 167,558,500 | | |
| 1.04 . 1.04.01 . 17 | Keterpaduan Perumahan , Kawasan Permukiman dan Pertanahan | 266,050,000 | 828,548,000 | - | 1,094,598,000 | 10,026,949 | 99.08 |
| | | 266,050,000 | 818,521,051 | - | 1,084,571,051 | | |
| 1.04 . 1.04.01 . 17.0001 | Penyusunan, Pengelolaan, dan Pengembangan Data Bidang Perumahan, Kawasan Permukiman dan Pertanahan | 104,300,000 | 400,996,000 | - | 505,296,000 | 4,052,461 | 99.20 |
| | | 104,300,000 | 396,943,539 | - | 501,243,539 | | |
| 1.04 . 1.04.01 . 17.0002 | Penyusunan Kebijakan dan Strategi Bidang Perumahan, Kawasan Permukiman dan Pertanahan | 88,750,000 | 244,752,000 | - | 333,502,000 | 1,211,178 | 99.64 |
| | | 88,750,000 | 243,540,822 | - | 332,290,822 | | |
| 1.04 . 1.04.01 . 17.0003 | Pembinaan, monitoring dan evaluasi bidang perumahan, kawasan permukiman dan pertanahan | 73,000,000 | 182,800,000 | - | 255,800,000 | 4,763,310 | 98.14 |
| | | 73,000,000 | 178,036,690 | - | 251,036,690 | | |

| KODE | URAIAN URUSAN, ORGANISASI, PROGRAM DAN KEGIATAN | ANGGARAN REALISASI | | | BERTAMBAH / BERKURANG | | |
|----------------------------|----------------------------------------------------------------------------------------------------------------------------|--------------------|----------------|---------------|-----------------------|---------------|--------|
| | | JENIS BELANJA | | | JUMLAH | (Rp) | % |
| | | PEGAWAI | BARANG & JASA | MODAL | | | |
| | | 3 | 4 | 5=4-3 | 6 = 3 + 4 + 5 | 7 | 8 |
| 1.05 | KETENTERAMAN, KETERTIBAN UMUM DAN PERLINDUNGAN MASYARAKAT | 12,430,370,000 | 33,055,719,000 | 1,994,541,000 | 47,480,630,000 | 3,138,309,460 | 93.39 |
| 1.05.01 | Satuan Polisi Pamong Praja | 11,880,441,400 | 30,470,324,140 | 1,991,555,000 | 44,342,320,540 | 1,047,581,420 | 92.69 |
| 1.05 . 1.05.01 . 01 | Manajemen Administrasi Pelayanan Umum, Kepegawaian dan Keuangan Perangkat Daerah | 2,885,400,000 | 11,197,021,000 | 245,865,000 | 14,328,286,000 | 101,340,025 | 97.75 |
| | | 2,833,800,000 | 10,201,044,580 | 245,860,000 | 13,280,704,580 | | |
| | | 1,996,300,000 | 2,252,528,000 | 245,865,000 | 4,494,693,000 | | |
| | | 1,977,300,000 | 2,170,192,975 | 245,860,000 | 4,393,352,975 | | |
| 1.05 . 1.05.01 . 01.0001 | Kegiatan Administrasi Pelayanan Keuangan Perangkat Daerah | 243,700,000 | 5,029,000 | - | 248,729,000 | 4,506,050 | 98.19 |
| | | 239,200,000 | 5,022,950 | - | 244,222,950 | | |
| 1.05 . 1.05.01 . 01.0002 | Kegiatan Pelayanan Jasa Surat Menyurat dan Kearsipan Perangkat Daerah | - | 7,493,000 | - | 7,493,000 | 239,500 | 96.80 |
| | | - | 7,253,500 | - | 7,253,500 | | |
| 1.05 . 1.05.01 . 01.0003 | Kegiatan Penyediaan Jasa Komunikasi, Air dan Listrik Perangkat Daerah | - | 612,000,000 | - | 612,000,000 | 54,201,250 | 91.14 |
| | | - | 557,798,750 | - | 557,798,750 | | |
| 1.05 . 1.05.01 . 01.0004 | Kegiatan Penyediaan Jaminan Barang Milik Daerah | - | 195,000,000 | - | 195,000,000 | 17,228,382 | 91.16 |
| | | - | 177,771,618 | - | 177,771,618 | | |
| 1.05 . 1.05.01 . 01.0005 | Kegiatan Penyediaan Jasa Kebersihan dan Pelayanan Perkantoran Perangkat Daerah | 1,752,600,000 | 551,724,000 | - | 2,304,324,000 | 17,542,700 | 99.24 |
| | | 1,738,100,000 | 548,681,300 | - | 2,286,781,300 | | |
| 1.05 . 1.05.01 . 01.0006 | Kegiatan Rapat Koordinasi dan Konsultasi Dalam dan Luar Daerah Perangkat Daerah | - | 180,740,000 | - | 180,740,000 | 185,191 | 99.90 |
| | | - | 180,554,809 | - | 180,554,809 | | |
| 1.05 . 1.05.01 . 01.0007 | Kegiatan Pelayanan Penyediaan Makan Minum Rapat Perangkat Daerah | - | 91,018,000 | - | 91,018,000 | 17,100 | 99.98 |
| | | - | 91,000,900 | - | 91,000,900 | | |
| 1.05 . 1.05.01 . 01.0008 | Kegiatan Penyediaan Bahan Bacaan/Buku Perpustakaan Perangkat Daerah | - | 5,799,000 | - | 5,799,000 | 49,000 | 99.16 |
| | | - | 5,750,000 | - | 5,750,000 | | |
| 1.05 . 1.05.01 . 01.0009 | Kegiatan Pemeliharaan Rutin/ Berkala Rumah Jabatan/Rumah Dinas/Gedung Kantor/ Kendaraan Dinas/Operasional Perangkat Daerah | - | 462,259,000 | - | 462,259,000 | 7,184,002 | 98.45 |
| | | - | 455,074,998 | - | 455,074,998 | | |
| 1.05 . 1.05.01 . 01.0010 | Kegiatan Pemeliharaan Rutin /Berkala Sarana Kantor dan Rumah Tangga Perangkat Daerah | - | 50,841,000 | - | 50,841,000 | 181,850 | 99.64 |
| | | - | 50,659,150 | - | 50,659,150 | | |
| 1.05 . 1.05.01 . 01.0011 | Kegiatan Penyediaan Sarana dan Prasarana Kantor | - | - | 245,865,000 | 245,865,000 | 5,000 | 100.00 |
| | | - | - | 245,860,000 | 245,860,000 | | |
| 1.05 . 1.05.01 . 01.0012 | Kegiatan Rehab Gedung Kantor Perangkat Daerah | - | - | - | - | - | - |
| | | - | - | - | - | | |
| 1.05 . 1.05.01 . 01.0014 | Kegiatan Pengadaan Pakaian Dinas | - | 22,500,000 | - | 22,500,000 | - | 100.00 |
| | | - | 22,500,000 | - | 22,500,000 | | |
| 1.05 . 1.05.01 . 01.0015 | Kegiatan Pendidikan dan Pelatihan Formal | - | 64,125,000 | - | 64,125,000 | - | 100.00 |
| | | - | 64,125,000 | - | 64,125,000 | | |

| KODE | URAIAN URUSAN, ORGANISASI, PROGRAM DAN KEGIATAN | ANGGARAN | | | BERTAMBAH / BERKURANG | | |
|----------------------------|--------------------------------------------------------------------------------------------------|---------------|---------------|-------|-----------------------|------------|--------|
| | | REALISASI | | | JUMLAH | (Rp) | % |
| | | JENIS BELANJA | | | | | |
| | | PEGAWAI | BARANG & JASA | MODAL | | | |
| 1 | 2 | 3 | 4 | 5=4-3 | 6 = 3 + 4 + 5 | 7 | 8 |
| 1.05 . 1.05.01 . 01.0016 | Kegiatan Pelayanan Informasi Perangkat Daerah | - | 4,000,000 | - | 4,000,000 | - | 100.00 |
| 1.05 . 1.05.01 . 01.0023 | Kegiatan pengelolaan administrasi kepegawaian perangkat daerah | - | 4,000,000 | - | 4,000,000 | - | - |
| 1.05 . 1.05.01 . 02 | Perencanaan dan Evaluasi Kinerja Perangkat Daerah | 66,000,000 | 314,365,000 | - | 380,365,000 | 840,560 | 99.78 |
| 1.05 . 1.05.01 . 02.0001 | Kegiatan Penyusunan Dokumen Perencanaan Perangkat Daerah | 66,000,000 | 313,524,440 | - | 379,524,440 | | |
| | | - | 120,340,000 | - | 120,340,000 | 436,460 | 99.64 |
| | | - | 119,903,540 | - | 119,903,540 | | |
| 1.05 . 1.05.01 . 02.0002 | Kegiatan Penyusunan Dokumen Evaluasi Kinerja Perangkat Daerah | 66,000,000 | 194,025,000 | - | 260,025,000 | 404,100 | 99.84 |
| | | 66,000,000 | 193,620,900 | - | 259,620,900 | | |
| 1.05 . 1.05.01 . 18 | Peningkatan Kepatuhan Aparatur, Badan Usaha/Hukum Dan Masyarakat Pada Produk Hukum Daerah | 220,500,000 | 2,207,257,000 | - | 2,427,757,000 | 6,825,985 | 99.72 |
| | | 219,000,000 | 2,201,931,015 | - | 2,420,931,015 | | |
| 1.05 . 1.05.01 . 18.0001 | Penindakan Pelanggar Produk Hukum Daerah Provinsi Jawa Tengah | 82,500,000 | 710,977,000 | - | 793,477,000 | 953,700 | 99.88 |
| | | 82,500,000 | 710,023,300 | - | 792,523,300 | | |
| 1.05 . 1.05.01 . 18.0002 | Pembinaan dan Pengawasan Pelanggar Perda | 80,000,000 | 954,280,000 | - | 1,034,280,000 | 429,500 | 99.96 |
| | | 80,000,000 | 953,850,500 | - | 1,033,850,500 | | |
| 1.05 . 1.05.01 . 18.0003 | Pemberdayaan PPNS | - | - | - | - | - | - |
| | | - | - | - | - | - | - |
| 1.05 . 1.05.01 . 18.0004 | Kegiatan Sosialisasi dan Pemberantasan Barang Kena Cukai Ilegal | 58,000,000 | 542,000,000 | - | 600,000,000 | 5,442,785 | 99.09 |
| | | 56,500,000 | 538,057,215 | - | 594,557,215 | | |
| 1.05 . 1.05.01 . 19 | Pemeliharaan Kamtramtibmas Dan Pencegahan Tindak Kriminal | 173,100,000 | 1,610,976,000 | - | 1,784,076,000 | 16,057,750 | 99.10 |
| | | 172,000,000 | 1,596,018,250 | - | 1,768,018,250 | | |
| 1.05 . 1.05.01 . 19.0001 | Pemeliharaan Tramtibum di Jawa Tengah | 118,600,000 | 1,090,558,000 | - | 1,209,158,000 | 15,116,900 | 98.75 |
| | | 118,400,000 | 1,075,641,100 | - | 1,194,041,100 | | |
| 1.05 . 1.05.01 . 19.0002 | Pengendalian dan Penanganan Ketenteraman dan Ketertiban Umum | 54,500,000 | 520,418,000 | - | 574,918,000 | 940,850 | 99.84 |
| | | 53,600,000 | 520,377,150 | - | 573,977,150 | | |
| 1.05 . 1.05.01 . 20 | Peningkatan Pemberdayaan Masyarakat | 116,500,000 | 908,007,000 | - | 1,024,507,000 | 7,147,300 | 99.30 |
| | | 116,500,000 | 900,859,700 | - | 1,017,359,700 | | |
| 1.05 . 1.05.01 . 20.0001 | Pembinaan Kesadaran & Kepatuhan Masyarakat terhadap tibumtranmas | 85,000,000 | 757,580,000 | - | 842,580,000 | 4,760,600 | 99.43 |
| | | 85,000,000 | 752,819,400 | - | 837,819,400 | | |
| 1.05 . 1.05.01 . 20.0002 | Monitoring dan Pendataan Daerah Rawan Gangguan Tramtib | 31,500,000 | 61,215,000 | - | 92,715,000 | 2,366,700 | 97.45 |
| | | 31,500,000 | 58,848,300 | - | 90,348,300 | | |
| 1.05 . 1.05.01 . 20.0003 | Peningkatan Kapasitas/Kualitas SDM | - | 89,212,000 | - | 89,212,000 | 20,000 | 99.98 |
| | | - | 89,192,000 | - | 89,192,000 | | |

| KODE | URAIAN URUSAN, ORGANISASI, PROGRAM DAN KEGIATAN | ANGGARAN REALISASI | | | BERTAMBAH / BERKURANG | | |
|----------------------------|----------------------------------------------------------------------------------------------------------------------------|--------------------|----------------|-------------|-----------------------|-------------|-------|
| | | JENIS BELANJA | | | JUMLAH | (Rp) | % |
| | | PEGAWAI | BARANG & JASA | MODAL | | | |
| | | 3 | 4 | 5=4-3 | 6 = 3 + 4 + 5 | 7 | 8 |
| 1.05 . 1.05.01 . 21 | Peningkatan Kemampuan Linmas Dan Rakyat Terlatih | 313,000,000 | 3,903,888,000 | - | 4,216,888,000 | 915,369,800 | 78.29 |
| 1.05 . 1.05.01 . 21.0001 | Peningkatan Keterampilan Satlinmas | 283,000,000 | 3,018,518,200 | - | 3,301,518,200 | | |
| | | 274,000,000 | 1,843,934,000 | - | 2,117,934,000 | 225,700 | 99.99 |
| 1.05 . 1.05.01 . 21.0002 | Peningkatan Kapasitas Kelembagaan Satlinmas | 274,000,000 | 1,843,708,300 | - | 2,117,708,300 | | |
| | | 39,000,000 | 2,059,954,000 | - | 2,098,954,000 | 915,144,100 | 56.40 |
| | | 9,000,000 | 1,174,809,900 | - | 1,183,809,900 | | |
| 1.05.02 | Badan Kesatuan Bangsa dan Politik | 6,595,250,000 | 10,090,043,000 | 350,000,000 | 17,035,293,000 | 661,211,461 | 96.12 |
| 1.05 . 1.05.02 . 01 | Manajemen Administrasi Pelayanan Umum, Kepegawaian dan Keuangan Perangkat Daerah | 6,205,796,400 | 9,821,240,139 | 347,045,000 | 16,374,081,539 | | |
| | | 1,330,400,000 | 2,501,016,000 | 350,000,000 | 4,181,416,000 | 142,676,901 | 96.59 |
| 1.05 . 1.05.02 . 01.0001 | Kegiatan Administrasi Pelayanan Keuangan Perangkat Daerah | 1,327,596,400 | 2,364,097,699 | 347,045,000 | 4,038,739,099 | | |
| | | 187,400,000 | 500,000 | - | 187,900,000 | 500,000 | 99.73 |
| | | 187,400,000 | - | - | 187,400,000 | | |
| 1.05 . 1.05.02 . 01.0002 | Kegiatan Pelayanan Jasa Surat Menyurat dan Kearsipan Perangkat Daerah | - | 3,515,000 | - | 3,515,000 | 102,500 | 97.08 |
| | | - | 3,412,500 | - | 3,412,500 | | |
| 1.05 . 1.05.02 . 01.0003 | Kegiatan Penyediaan Jasa Komunikasi, Air dan Listrik Perangkat Daerah | - | 340,000,000 | - | 340,000,000 | 26,195,246 | 92.30 |
| | | - | 313,804,754 | - | 313,804,754 | | |
| 1.05 . 1.05.02 . 01.0004 | Kegiatan Penyediaan Jaminan Barang Milik Daerah | - | 77,500,000 | - | 77,500,000 | 391,679 | 99.49 |
| | | - | 77,108,321 | - | 77,108,321 | | |
| 1.05 . 1.05.02 . 01.0005 | Kegiatan Penyediaan Jasa Kebersihan dan Pelayanan Perkantoran Perangkat Daerah | 1,131,000,000 | 517,464,000 | - | 1,648,464,000 | 20,519,408 | 98.76 |
| | | 1,130,996,400 | 496,948,192 | - | 1,627,944,592 | | |
| 1.05 . 1.05.02 . 01.0006 | Kegiatan Rapat Koordinasi dan Konsultasi Dalam dan Luar Daerah Perangkat Daerah | - | 200,000,000 | - | 200,000,000 | 166,972 | 99.92 |
| | | - | 199,833,028 | - | 199,833,028 | | |
| 1.05 . 1.05.02 . 01.0007 | Kegiatan Pelayanan Penyediaan Makan Minum Rapat Perangkat Daerah | - | 82,140,000 | - | 82,140,000 | 150,200 | 99.82 |
| | | - | 81,989,800 | - | 81,989,800 | | |
| 1.05 . 1.05.02 . 01.0008 | Kegiatan Penyediaan Bahan Bacaan/Buku Perpustakaan Perangkat Daerah | - | 15,424,000 | - | 15,424,000 | 1,817,500 | 88.22 |
| | | - | 13,606,500 | - | 13,606,500 | | |
| 1.05 . 1.05.02 . 01.0009 | Kegiatan Pemeliharaan Rutin/ Berkala Rumah Jabatan/Rumah Dinas/Gedung Kantor/ Kendaraan Dinas/Operasional Perangkat Daerah | - | 728,983,000 | - | 728,983,000 | 24,826,880 | 96.59 |
| | | - | 704,156,120 | - | 704,156,120 | | |
| 1.05 . 1.05.02 . 01.0010 | Kegiatan Pemeliharaan Rutin /Berkala Sarana Kantor dan Rumah Tangga Perangkat Daerah | - | 166,139,000 | - | 166,139,000 | 9,270,321 | 94.42 |
| | | - | 156,868,679 | - | 156,868,679 | | |
| 1.05 . 1.05.02 . 01.0011 | Kegiatan Penyediaan Sarana dan Prasarana Kantor | - | - | 350,000,000 | 350,000,000 | 2,955,000 | 99.16 |
| | | - | - | 347,045,000 | 347,045,000 | | |
| 1.05 . 1.05.02 . 01.0013 | Kegiatan Pengadaan Kendaraan Dinas/Operasional | - | - | - | - | - | - |
| | | - | - | - | - | - | - |

| KODE | URAIAN URUSAN, ORGANISASI, PROGRAM DAN KEGIATAN | ANGGARAN | | | BERTAMBAH / BERKURANG | | |
|----------------------------|-----------------------------------------------------------------------------------|---------------|---------------|-------|-----------------------|-------------|-------|
| | | REALISASI | | | JUMLAH | (Rp) | % |
| | | JENIS BELANJA | | | | | |
| | | PEGAWAI | BARANG & JASA | MODAL | | | |
| 1 | 2 | 3 | 4 | 5=4-3 | 6 = 3 + 4 + 5 | 7 | 8 |
| 1.05 . 1.05.02 . 01.0014 | Kegiatan Pengadaan Pakaian Dinas | - | 35,000,000 | - | 35,000,000 | 625,000 | 98.21 |
| 1.05 . 1.05.02 . 01.0015 | Kegiatan Pendidikan dan Pelatihan Formal | 12,000,000 | 64,421,000 | - | 76,421,000 | 20,117,295 | 73.68 |
| 1.05 . 1.05.02 . 01.0016 | Kegiatan Pelayanan Informasi Perangkat Daerah | 9,200,000 | 47,103,705 | - | 56,303,705 | | |
| 1.05 . 1.05.02 . 01.0023 | Kegiatan pengelolaan administrasi kepegawaian perangkat daerah | - | 47,990,000 | - | 47,990,000 | 360,000 | 99.25 |
| | | - | 47,630,000 | - | 47,630,000 | | |
| | | - | 221,940,000 | - | 221,940,000 | 34,678,900 | 84.37 |
| | | - | 187,261,100 | - | 187,261,100 | | |
| 1.05 . 1.05.02 . 02 | Perencanaan dan Evaluasi Kinerja Perangkat Daerah | 328,900,000 | 2,165,071,000 | - | 2,493,971,000 | 74,695,260 | 97.00 |
| | | 328,900,000 | 2,090,375,740 | - | 2,419,275,740 | | |
| 1.05 . 1.05.02 . 02.0001 | Kegiatan Penyusunan Dokumen Perencanaan Perangkat Daerah | 23,500,000 | 341,665,000 | - | 365,165,000 | 3,822,681 | 98.95 |
| | | 23,500,000 | 337,842,319 | - | 361,342,319 | | |
| 1.05 . 1.05.02 . 02.0002 | Kegiatan Penyusunan Dokumen Evaluasi Kinerja Perangkat Daerah | 16,000,000 | 305,221,000 | - | 321,221,000 | 21,706,291 | 93.24 |
| | | 16,000,000 | 283,514,709 | - | 299,514,709 | | |
| 1.05 . 1.05.02 . 02.0004 | Kegiatan Pengadaan Perlengkapan Gedung Kantor | 289,400,000 | 1,518,185,000 | - | 1,807,585,000 | 49,166,288 | 97.28 |
| | | 289,400,000 | 1,469,018,712 | - | 1,758,418,712 | | |
| 1.05 . 1.05.02 . 15 | Program Penguatan Ideologi dan Kewaspadaan | 2,356,250,000 | 2,068,286,000 | - | 4,424,536,000 | 338,234,000 | 92.36 |
| | | 2,043,300,000 | 2,043,002,000 | - | 4,086,302,000 | | |
| 1.05 . 1.05.02 . 15.0001 | Penanganan Konflik Sosial | 1,569,250,000 | 116,935,000 | - | 1,686,185,000 | 18,373,000 | 98.91 |
| | | 1,554,250,000 | 113,562,000 | - | 1,667,812,000 | | |
| 1.05 . 1.05.02 . 15.0002 | Peningkatan Kapasitas Elemen Masyarakat dalam Bidang Kewaspadaan dan Deteksi Dini | 679,000,000 | 1,123,550,000 | - | 1,802,550,000 | 314,066,000 | 82.58 |
| | | 381,050,000 | 1,107,434,000 | - | 1,488,484,000 | | |
| 1.05 . 1.05.02 . 15.0003 | Peningkatan Pengamalan Ideologi Pancasila dan Wawasan Kebangsaan | 108,000,000 | 827,801,000 | - | 935,801,000 | 5,795,000 | 99.38 |
| | | 108,000,000 | 822,006,000 | - | 930,006,000 | | |
| 1.05 . 1.05.02 . 16 | Program Penguatan Ketahanan Bangsa | 448,250,000 | 1,596,220,000 | - | 2,044,470,000 | 86,885,000 | 95.75 |
| | | 378,250,000 | 1,579,335,000 | - | 1,957,585,000 | | |
| 1.05 . 1.05.02 . 16.0001 | Penguatan Ketahanan Ekonomi | 219,750,000 | 670,525,000 | - | 890,275,000 | 54,775,000 | 93.85 |
| | | 181,250,000 | 654,250,000 | - | 835,500,000 | | |
| 1.05 . 1.05.02 . 16.0002 | Penguatan Ketahanan Seni Budaya dan Etnisitas | 97,000,000 | 549,160,000 | - | 646,160,000 | 9,550,000 | 98.52 |
| | | 88,000,000 | 548,610,000 | - | 636,610,000 | | |
| 1.05 . 1.05.02 . 16.0003 | Penguatan Toleransi umat beragama dan pemberdayaan Ormas. | 131,500,000 | 376,535,000 | - | 508,035,000 | 22,560,000 | 95.56 |
| | | 109,000,000 | 376,475,000 | - | 485,475,000 | | |
| 1.05 . 1.05.02 . 17 | Program Penguatan Politik Dalam Negeri | 2,131,450,000 | 1,759,450,000 | - | 3,890,900,000 | 18,720,300 | 99.52 |
| | | 2,127,750,000 | 1,744,429,700 | - | 3,872,179,700 | | |

| KODE | URAIAN URUSAN, ORGANISASI, PROGRAM DAN KEGIATAN | ANGGARAN REALISASI | | | BERTAMBAH / BERKURANG | | |
|----------------------------|----------------------------------------------------------------------------------------------------------------------------|--------------------|----------------|---------------|-----------------------|---------------|--------|
| | | JENIS BELANJA | | | JUMLAH | (Rp) | % |
| | | PEGAWAI | BARANG & JASA | MODAL | | | |
| | | 3 | 4 | 5=4-3 | 6 = 3 + 4 + 5 | 7 | 8 |
| 1.05 . 1.05.02 . 17.0001 | Penguatan Pendidikan dan Budaya Politik | 126,000,000 | 983,885,000 | - | 1,109,885,000 | 9,971,800 | 99.10 |
| 1.05 . 1.05.02 . 17.0002 | Penguatan Sistem dan Implementasi Kelembagaan Politik | 126,000,000 | 973,913,200 | - | 1,099,913,200 | | |
| | | 2,005,450,000 | 775,565,000 | - | 2,781,015,000 | 8,748,500 | 99.69 |
| | | 2,001,750,000 | 770,516,500 | - | 2,772,266,500 | | |
| 1.05.03 | Sekretariat Badan Penanggulangan Bencana Daerah | 2,949,720,000 | 11,768,655,000 | 1,398,676,000 | 16,117,051,000 | 1,429,516,579 | 91.13 |
| | | 2,840,845,000 | 10,448,039,421 | 1,398,650,000 | 14,687,534,421 | | |
| 1.05 . 1.05.03 . 01 | Manajemen Administrasi Pelayanan Umum, Kepegawaian dan Keuangan Perangkat Daerah | 1,755,950,000 | 4,519,969,000 | 1,204,000,000 | 7,479,919,000 | 616,884,554 | 91.75 |
| | | 1,714,050,000 | 3,944,984,446 | 1,204,000,000 | 6,863,034,446 | | |
| 1.05 . 1.05.03 . 01.0001 | Kegiatan Administrasi Pelayanan Keuangan Perangkat Daerah | 1,749,950,000 | 14,710,000 | - | 1,764,660,000 | 41,835,400 | 97.63 |
| | | 1,708,150,000 | 14,674,600 | - | 1,722,824,600 | | |
| 1.05 . 1.05.03 . 01.0002 | Kegiatan Pelayanan Jasa Surat Menyurat dan Kearsipan Perangkat Daerah | - | 145,404,000 | - | 145,404,000 | 4,880,745 | 96.64 |
| | | - | 140,523,255 | - | 140,523,255 | | |
| 1.05 . 1.05.03 . 01.0003 | Kegiatan Penyediaan Jasa Komunikasi, Air dan Listrik Perangkat Daerah | - | 631,000,000 | - | 631,000,000 | 17,317,168 | 97.26 |
| | | - | 613,682,832 | - | 613,682,832 | | |
| 1.05 . 1.05.03 . 01.0004 | Kegiatan Penyediaan Jaminan Barang Milik Daerah | - | 250,000,000 | - | 250,000,000 | 3,834,950 | 98.47 |
| | | - | 246,165,050 | - | 246,165,050 | | |
| 1.05 . 1.05.03 . 01.0005 | Kegiatan Penyediaan Jasa Kebersihan dan Pelayanan Perkantoran Perangkat Daerah | - | 488,165,000 | - | 488,165,000 | 11,000 | 100.00 |
| | | - | 488,154,000 | - | 488,154,000 | | |
| 1.05 . 1.05.03 . 01.0006 | Kegiatan Rapat Koordinasi dan Konsultasi Dalam dan Luar Daerah Perangkat Daerah | - | 1,675,544,000 | - | 1,675,544,000 | 515,240,155 | 69.25 |
| | | - | 1,160,303,845 | - | 1,160,303,845 | | |
| 1.05 . 1.05.03 . 01.0007 | Kegiatan Pelayanan Penyediaan Makan Minum Rapat Perangkat Daerah | - | 162,155,000 | - | 162,155,000 | 261,716 | 99.84 |
| | | - | 161,893,284 | - | 161,893,284 | | |
| 1.05 . 1.05.03 . 01.0008 | Kegiatan Penyediaan Bahan Bacaan/Buku Perpustakaan Perangkat Daerah | - | 12,626,000 | - | 12,626,000 | - | 100.00 |
| | | - | 12,626,000 | - | 12,626,000 | | |
| 1.05 . 1.05.03 . 01.0009 | Kegiatan Pemeliharaan Rutin/ Berkala Rumah Jabatan/Rumah Dinas/Gedung Kantor/ Kendaraan Dinas/Operasional Perangkat Daerah | - | 216,000,000 | - | 216,000,000 | 82,330 | 99.96 |
| | | - | 215,917,670 | - | 215,917,670 | | |
| 1.05 . 1.05.03 . 01.0010 | Kegiatan Pemeliharaan Rutin /Berkala Sarana Kantor dan Rumah Tangga Perangkat Daerah | - | 283,910,000 | - | 283,910,000 | 317,800 | 99.89 |
| | | - | 283,592,200 | - | 283,592,200 | | |
| 1.05 . 1.05.03 . 01.0011 | Kegiatan Penyediaan Sarana dan Prasarana Kantor | - | - | - | - | - | - |
| | | - | - | - | - | | |
| 1.05 . 1.05.03 . 01.0013 | Kegiatan Pengadaan Kendaraan Dinas/Operasional | - | - | 1,204,000,000 | 1,204,000,000 | - | 100.00 |
| | | - | - | 1,204,000,000 | 1,204,000,000 | | |
| 1.05 . 1.05.03 . 01.0014 | Kegiatan Pengadaan Pakaian Dinas | - | 30,904,000 | - | 30,904,000 | 524,000 | 98.30 |
| | | - | 30,380,000 | - | 30,380,000 | | |

| KODE | URAIAN URUSAN, ORGANISASI, PROGRAM DAN KEGIATAN | ANGGARAN REALISASI | | | BERTAMBAH / BERKURANG | | |
|----------------------------|----------------------------------------------------------------------------------------------------|--------------------|---------------|-------------|-----------------------|-------------|--------|
| | | JENIS BELANJA | | | JUMLAH | (Rp) | % |
| | | PEGAWAI | BARANG & JASA | MODAL | | | |
| | | 3 | 4 | 5=4-3 | 6 = 3 + 4 + 5 | 7 | 8 |
| 1.05 . 1.05.03 . 01.0015 | Kegiatan Pendidikan dan Pelatihan Formal | 6,000,000 | 42,600,000 | - | 48,600,000 | 5,411,104 | 88.87 |
| 1.05 . 1.05.03 . 01.0016 | Kegiatan Pelayanan Informasi Perangkat Daerah | 5,900,000 | 37,288,896 | - | 43,188,896 | 24,827,165 | 78.19 |
| 1.05 . 1.05.03 . 01.0023 | Kegiatan pengelolaan administrasi kepegawaian perangkat daerah | - | 113,855,000 | - | 113,855,000 | 2,336,850 | 96.22 |
| 1.05 . 1.05.03 . 01.0025 | Kegiatan pemeliharaan Rutin/Berkala Kendaraan Dinas /Operasional | - | 89,027,835 | - | 89,027,835 | 4,171 | 100.00 |
| 1.05 . 1.05.03 . 01.0025 | Kegiatan Pemeliharaan Rutin/Berkala Kendaraan Dinas /Operasional | - | 61,818,000 | - | 61,818,000 | | |
| 1.05 . 1.05.03 . 01.0025 | Kegiatan Pemeliharaan Rutin/Berkala Kendaraan Dinas /Operasional | - | 59,481,150 | - | 59,481,150 | | |
| 1.05 . 1.05.03 . 01.0025 | Kegiatan Pemeliharaan Rutin/Berkala Kendaraan Dinas /Operasional | - | 391,278,000 | - | 391,278,000 | | |
| 1.05 . 1.05.03 . 01.0025 | Kegiatan Pemeliharaan Rutin/Berkala Kendaraan Dinas /Operasional | - | 391,273,829 | - | 391,273,829 | | |
| 1.05 . 1.05.03 . 02 | Perencanaan dan Evaluasi Kinerja Perangkat Daerah | 30,000,000 | 338,680,000 | - | 368,680,000 | 51,453,197 | 86.04 |
| 1.05 . 1.05.03 . 02.0001 | Kegiatan Penyusunan Dokumen Perencanaan Perangkat Daerah | 27,500,000 | 289,726,803 | - | 317,226,803 | 38,301,445 | 88.09 |
| 1.05 . 1.05.03 . 02.0001 | Kegiatan Penyusunan Dokumen Perencanaan Perangkat Daerah | 30,000,000 | 291,510,000 | - | 321,510,000 | 13,151,752 | 72.12 |
| 1.05 . 1.05.03 . 02.0002 | Kegiatan Penyusunan Dokumen Evaluasi Kinerja Perangkat Daerah | 27,500,000 | 255,708,555 | - | 283,208,555 | | |
| 1.05 . 1.05.03 . 02.0002 | Kegiatan Penyusunan Dokumen Evaluasi Kinerja Perangkat Daerah | - | 47,170,000 | - | 47,170,000 | | |
| 1.05 . 1.05.03 . 02.0002 | Kegiatan Penyusunan Dokumen Evaluasi Kinerja Perangkat Daerah | - | 34,018,248 | - | 34,018,248 | | |
| 1.05 . 1.05.03 . 22 | Penyelenggaraan Penanggulangan Bencana | 1,163,770,000 | 6,910,006,000 | 194,676,000 | 8,268,452,000 | 761,178,828 | 90.79 |
| 1.05 . 1.05.03 . 22.0001 | Pengembangan Masyarakat Tangguh Bencana | 1,099,295,000 | 6,213,328,172 | 194,650,000 | 7,507,273,172 | 15,408,326 | 95.34 |
| 1.05 . 1.05.03 . 22.0001 | Pengembangan Masyarakat Tangguh Bencana | 57,020,000 | 273,416,000 | - | 330,436,000 | | |
| 1.05 . 1.05.03 . 22.0002 | Pemetaan dan Sinergi Pengurangan Risiko Bencana | 57,020,000 | 258,007,674 | - | 315,027,674 | 69,746,681 | 96.53 |
| 1.05 . 1.05.03 . 22.0002 | Pemetaan dan Sinergi Pengurangan Risiko Bencana | 485,000,000 | 1,522,787,000 | - | 2,007,787,000 | | |
| 1.05 . 1.05.03 . 22.0003 | Pengembangan Alat Sistem Peringatan Dini (Early Warning System) dan Rambu Informasi Bencana Jtg | 474,875,000 | 1,463,165,319 | - | 1,938,040,319 | 3,508,500 | 98.23 |
| 1.05 . 1.05.03 . 22.0003 | Pengembangan Alat Sistem Peringatan Dini (Early Warning System) dan Rambu Informasi Bencana Jtg | - | 198,703,000 | - | 198,703,000 | | |
| 1.05 . 1.05.03 . 22.0004 | Peningkatan Kapasitas Masyarakat dalam Kesiapsiagaan/Pra Bencana | - | 195,194,500 | - | 195,194,500 | | |
| 1.05 . 1.05.03 . 22.0004 | Peningkatan Kapasitas Masyarakat dalam Kesiapsiagaan/Pra Bencana | - | 380,811,000 | - | 380,811,000 | 100,541,221 | 73.60 |
| 1.05 . 1.05.03 . 22.0004 | Peningkatan Kapasitas Masyarakat dalam Kesiapsiagaan/Pra Bencana | - | 280,269,779 | - | 280,269,779 | | |
| 1.05 . 1.05.03 . 22.0005 | Peningkatan, Pengembangan Kapasitas Penanganan Darurat bagi Pemangku Kepentingan dan Generasi Muda | 30,000,000 | 203,140,000 | - | 233,140,000 | 34,044,800 | 85.40 |
| 1.05 . 1.05.03 . 22.0005 | Peningkatan, Pengembangan Kapasitas Penanganan Darurat bagi Pemangku Kepentingan dan Generasi Muda | 30,000,000 | 169,095,200 | - | 199,095,200 | | |
| 1.05 . 1.05.03 . 22.0006 | Pengembangan Pusdalops Jateng | 379,200,000 | 257,660,000 | - | 636,860,000 | 13,355,300 | 97.90 |
| 1.05 . 1.05.03 . 22.0006 | Pengembangan Pusdalops Jateng | 369,600,000 | 253,904,700 | - | 623,504,700 | | |
| 1.05 . 1.05.03 . 22.0007 | Evaluasi, Pemantauan dan Penanganan Darurat Bencana | 30,000,000 | 463,850,000 | - | 493,850,000 | 291,431,500 | 40.99 |
| 1.05 . 1.05.03 . 22.0007 | Evaluasi, Pemantauan dan Penanganan Darurat Bencana | 9,100,000 | 193,318,500 | - | 202,418,500 | | |
| 1.05 . 1.05.03 . 22.0008 | Bintek SAR, Latihan Gabungan dan Pengembangan Kapasitas Tim Reaksi Cepat (TRC) Bencana Jateng | 20,000,000 | 119,578,000 | - | 139,578,000 | 3,566,500 | 97.44 |
| 1.05 . 1.05.03 . 22.0008 | Bintek SAR, Latihan Gabungan dan Pengembangan Kapasitas Tim Reaksi Cepat (TRC) Bencana Jateng | 20,000,000 | 116,011,500 | - | 136,011,500 | | |
| 1.05 . 1.05.03 . 22.0009 | Penanganan Rehabilitasi Pasca Bencana di Jateng | 16,000,000 | 480,840,000 | - | 496,840,000 | 15,191,665 | 96.94 |
| 1.05 . 1.05.03 . 22.0009 | Penanganan Rehabilitasi Pasca Bencana di Jateng | 16,000,000 | 465,648,335 | - | 481,648,335 | | |

| KODE | URAIAN URUSAN, ORGANISASI, PROGRAM DAN KEGIATAN | ANGGARAN | | | BERTAMBAH / BERKURANG | | |
|----------------------------|----------------------------------------------------------------------------------------------------------------------------|----------------|----------------|-------------|-----------------------|---------------|-------|
| | | REALISASI | | | JUMLAH | (Rp) | % |
| | | JENIS BELANJA | | | | | |
| | | PEGAWAI | BARANG & JASA | MODAL | | | |
| 1 | 2 | 3 | 4 | 5=4-3 | 6 = 3 + 4 + 5 | 7 | 8 |
| 1.05 . 1.05.03 . 22.0010 | Peningkatan Kapasitas Pemangku Kepentingan PB dalam Kajian Kebutuhan Pasca Bencana Jateng | 5,000,000 | 104,759,000 | - | 109,759,000 | 30,996,600 | 71.76 |
| 1.05 . 1.05.03 . 22.0011 | Sinergitas Multisektor Penanganan Pascabencana Jateng | - | 78,762,400 | - | 78,762,400 | 30,556,200 | 91.19 |
| 1.05 . 1.05.03 . 22.0012 | Peningkatan Kapasitas Logistik dan Pemenuhan Kebutuhan Dasar Masyarakat Terdampak Bencana | 38,400,000 | 308,620,000 | - | 347,020,000 | 139,134,000 | 92.56 |
| 1.05 . 1.05.03 . 22.0013 | Peningkatan Kapasitas Pengelolaan Peralatan Bencana Jateng | 36,800,000 | 279,663,800 | - | 316,463,800 | 13,697,535 | 98.66 |
| 1.06 | SOSIAL | 78,100,000 | 1,791,132,000 | - | 1,869,232,000 | 4,330,737,198 | 96.07 |
| 1.06.01 | Dinas Sosial | 62,100,000 | 1,667,998,000 | - | 1,730,098,000 | 4,330,737,198 | 96.07 |
| 1.06 . 1.06.01 . 01 | Manajemen Administrasi Pelayanan Umum, Kepegawaian dan Keuangan Perangkat Daerah | 25,050,000 | 804,710,000 | 194,676,000 | 1,024,436,000 | 994,849,972 | 96.74 |
| 1.06 . 1.06.01 . 01.0001 | Kegiatan Administrasi Pelayanan Keuangan Perangkat Daerah | 23,800,000 | 792,288,465 | 194,650,000 | 1,010,738,465 | 783,153 | 99.87 |
| 1.06 . 1.06.01 . 01.0002 | Kegiatan Pelayanan Jasa Surat Menyurat dan Kearsipan Perangkat Daerah | 26,477,880,000 | 82,712,864,000 | 900,340,000 | 110,091,084,000 | 3,077,400 | 99.71 |
| 1.06 . 1.06.01 . 01.0003 | Kegiatan Pelayanan Jasa Komunikasi, Air dan Listrik Perangkat Daerah | 24,834,042,500 | 80,043,275,302 | 883,029,000 | 105,760,346,802 | 342,634,752 | 89.44 |
| 1.06 . 1.06.01 . 01.0004 | Kegiatan Penyediaan Jasa Komunikasi, Air dan Listrik Perangkat Daerah | 26,477,880,000 | 82,712,864,000 | 900,340,000 | 110,091,084,000 | 7,871,600 | 95.63 |
| 1.06 . 1.06.01 . 01.0005 | Kegiatan Penyediaan Jaminan Barang Milik Daerah | 24,834,042,500 | 80,043,275,302 | 883,029,000 | 105,760,346,802 | 180,000,000 | 96.37 |
| 1.06 . 1.06.01 . 01.0006 | Kegiatan Penyediaan Jasa Kebersihan dan Pelayanan Perkantoran Perangkat Daerah | 13,041,200,000 | 16,636,787,000 | 872,200,000 | 30,550,187,000 | 315,950,338 | 97.76 |
| 1.06 . 1.06.01 . 01.0007 | Kegiatan Rapat Koordinasi dan Konsultasi Dalam dan Luar Daerah Perangkat Daerah | 12,816,550,000 | 15,883,898,028 | 854,889,000 | 29,555,337,028 | 62,244,350 | 93.88 |
| 1.06 . 1.06.01 . 01.0008 | Kegiatan Pelayanan Penyediaan Makan Minum Rapat Perangkat Daerah | - | 603,649,000 | - | 603,649,000 | 5,192,000 | 98.77 |
| 1.06 . 1.06.01 . 01.0009 | Kegiatan Penyediaan Bahan Bacaan/Buku Perpustakaan Perangkat Daerah | - | 602,865,847 | - | 602,865,847 | 255,656 | 99.79 |
| 1.06 . 1.06.01 . 01.0010 | Kegiatan Pemeliharaan Rutin/ Berkala Rumah Jabatan/Rumah Dinas/Gedung Kantor/ Kendaraan Dinas/Operasional Perangkat Daerah | - | 1,062,857,000 | - | 1,062,857,000 | 204,278,099 | 96.20 |
| | | - | 954,063,650 | - | 954,063,650 | 22,657,624 | 99.37 |
| | | - | 421,460,000 | - | 421,460,000 | | |
| | | - | 416,268,000 | - | 416,268,000 | | |
| | | - | 86,885,000 | 33,700,000 | 120,585,000 | | |
| | | - | 86,629,344 | 33,700,000 | 120,329,344 | | |
| | | - | 5,376,800,000 | - | 5,376,800,000 | | |
| | | - | 5,172,521,901 | - | 5,172,521,901 | | |
| | | - | 3,406,908,000 | 167,300,000 | 3,574,208,000 | | |
| | | - | 3,384,570,376 | 166,980,000 | 3,551,550,376 | | |

| KODE | URAIAN URUSAN, ORGANISASI, PROGRAM DAN KEGIATAN | ANGGARAN REALISASI | | | BERTAMBAH / BERKURANG | | |
|----------------------------|----------------------------------------------------------------|--------------------|----------------|-------------|-----------------------|---------------|--------|
| | | JENIS BELANJA | | | JUMLAH | (Rp) | % |
| | | PEGAWAI | BARANG & JASA | MODAL | | | |
| | | 3 | 4 | 5=4-3 | 6 = 3 + 4 + 5 | 7 | 8 |
| 1.06 . 1.06.01 . 01.0011 | Kegiatan Penyediaan Sarana dan Prasarana Kantor | - | - | 671,200,000 | 671,200,000 | 16,991,000 | 97.47 |
| 1.06 . 1.06.01 . 01.0012 | Kegiatan Rehab Gedung Kantor Perangkat Daerah | - | - | 654,209,000 | 654,209,000 | - | - |
| 1.06 . 1.06.01 . 01.0013 | Kegiatan Pengadaan Kendaraan Dinas/Operasional | - | - | - | - | - | - |
| 1.06 . 1.06.01 . 01.0015 | Kegiatan Pendidikan dan Pelatihan Formal | - | 11,492,000 | - | 11,492,000 | 11,492,000 | 0.00 |
| 1.06 . 1.06.01 . 01.0016 | Kegiatan Pelayanan Informasi Perangkat Daerah | - | 54,087,000 | - | 54,087,000 | 2,000 | 100.00 |
| 1.06 . 1.06.01 . 01.0023 | Kegiatan pengelolaan administrasi kepegawaian perangkat daerah | - | 88,570,000 | - | 88,570,000 | 1,420,000 | 98.40 |
| 1.06 . 1.06.01 . 02 | Perencanaan dan Evaluasi Kinerja Perangkat Daerah | - | 500,497,000 | - | 500,497,000 | 49,387,618 | 90.13 |
| 1.06 . 1.06.01 . 02.0001 | Kegiatan Penyusunan Dokumen Perencanaan Perangkat Daerah | - | 237,100,000 | - | 237,100,000 | 34,691,618 | 85.37 |
| 1.06 . 1.06.01 . 02.0002 | Kegiatan Penyusunan Dokumen Evaluasi Kinerja Perangkat Daerah | - | 263,397,000 | - | 263,397,000 | 14,696,000 | 94.42 |
| 1.06 . 1.06.01 . 15 | Rehabilitasi Sosial | 2,377,990,000 | 61,413,853,000 | 28,140,000 | 63,819,983,000 | 1,697,937,190 | 97.34 |
| 1.06 . 1.06.01 . 15.0002 | Kegiatan Rehabilitasi Sosial Penyandang Disabilitas | 65,300,000 | 3,030,370,000 | - | 3,095,670,000 | 64,051,200 | 97.93 |
| 1.06 . 1.06.01 . 15.0003 | Kegiatan Rehabilitasi Sosial Tuna Sosial Dan KPO | 42,400,000 | 2,989,218,800 | - | 3,031,618,800 | 10,376,690 | 97.77 |
| 1.06 . 1.06.01 . 15.0004 | Kegiatan Rehabilitasi PMKS | 5,280,000 | 460,977,000 | - | 466,257,000 | 430,571,400 | 91.88 |
| 1.06 . 1.06.01 . 15.0005 | Kegiatan penyantunan PMKS | 1,111,230,000 | 4,177,583,000 | 11,215,000 | 5,300,028,000 | 1,179,026,360 | 97.72 |
| 1.06 . 1.06.01 . 15.0006 | Rehabilitasi Sosial Anak dan Lanjut Usia | 1,074,712,500 | 3,783,529,100 | 11,215,000 | 4,869,456,600 | 13,911,540 | 99.57 |
| 1.06 . 1.06.01 . 16 | Penanganan Fakir Miskin | 1,021,880,000 | 50,699,593,000 | 16,925,000 | 51,738,398,000 | 1,364,351,680 | 76.26 |
| 1.06 . 1.06.01 . 16.0001 | Penanganan Fakir Miskin Perdesaan | 1,011,610,000 | 49,530,836,640 | 16,925,000 | 50,559,371,640 | 306,230,000 | 94.74 |
| | | 174,300,000 | 3,045,330,000 | - | 3,219,630,000 | 290,120,370 | |
| | | 173,400,000 | 3,032,318,460 | - | 3,205,718,460 | | |
| | | 4,746,440,000 | 1,001,388,000 | - | 5,747,828,000 | | |
| | | 3,426,640,000 | 956,836,320 | - | 4,383,476,320 | | |
| | | 32,800,000 | 273,430,000 | - | 306,230,000 | | |
| | | 30,600,000 | 259,520,370 | - | 290,120,370 | | |

| KODE | URAIAN URUSAN, ORGANISASI, PROGRAM DAN KEGIATAN | ANGGARAN | | | BERTAMBAH / BERKURANG | | |
|----------------------------|-----------------------------------------------------------------------------------------|----------------|-----------------|----------------|-----------------------|----------------|-------|
| | | REALISASI | | | JUMLAH | (Rp) | % |
| | | JENIS BELANJA | | | | | |
| | | PEGAWAI | BARANG & JASA | MODAL | | | |
| 1 | 2 | 3 | 4 | 5=4-3 | 6 = 3 + 4 + 5 | 7 | 8 |
| 1.06 . 1.06.01 . 16.0002 | Penanganan Fakir Miskin Perkotaan Dan Daerah Rentan | 34,000,000 | 265,202,000 | - | 299,202,000 | 8,698,700 | 97.09 |
| 1.06 . 1.06.01 . 16.0003 | Pengolahan Data Kemiskinan Dan PMKS Lainnya | 34,000,000 | 256,503,300 | - | 290,503,300 | | |
| | | 4,679,640,000 | 462,756,000 | - | 5,142,396,000 | 1,339,543,350 | 73.95 |
| 1.06 . 1.06.01 . 17 | Perlindungan Dan Jaminan Sosial | 3,362,040,000 | 440,812,650 | - | 3,802,852,650 | | |
| | | 837,150,000 | 1,786,236,000 | - | 2,623,386,000 | 122,740,000 | 95.32 |
| | | 833,100,000 | 1,667,546,000 | - | 2,500,646,000 | | |
| 1.06 . 1.06.01 . 17.0001 | Perlindungan Sosial Korban Bencana Alam | 296,200,000 | 939,763,000 | - | 1,235,963,000 | 52,875,000 | 95.72 |
| | | 296,200,000 | 886,888,000 | - | 1,183,088,000 | | |
| 1.06 . 1.06.01 . 17.0002 | Perlindungan Sosial Korban Bencana Sosial | 2,200,000 | 601,582,000 | - | 603,782,000 | 65,815,000 | 89.10 |
| | | 2,200,000 | 535,767,000 | - | 537,967,000 | | |
| 1.06 . 1.06.01 . 17.0003 | Jaminan Sosial Perorangan Dan Keluarga | 538,750,000 | 244,891,000 | - | 783,641,000 | 4,050,000 | 99.48 |
| | | 534,700,000 | 244,891,000 | - | 779,591,000 | | |
| 1.06 . 1.06.01 . 18 | Pemberdayaan Sosial | 5,475,100,000 | 1,374,103,000 | - | 6,849,203,000 | 101,470,738 | 98.52 |
| | | 5,450,350,000 | 1,297,382,262 | - | 6,747,732,262 | | |
| 1.06 . 1.06.01 . 18.0001 | Penguatan Kapasitas PSKS | 5,411,400,000 | 693,531,000 | - | 6,104,931,000 | 38,012,374 | 99.38 |
| | | 5,386,650,000 | 680,268,626 | - | 6,066,918,626 | | |
| 1.06 . 1.06.01 . 18.0002 | Pembinaan Pengelolaan Sumber dana Kesejahteraan Sosial Dan Penyuluhan Sosial | 51,100,000 | 256,605,000 | - | 307,705,000 | 14,357,164 | 95.33 |
| | | 51,100,000 | 242,247,836 | - | 293,347,836 | | |
| 1.06 . 1.06.01 . 18.0003 | Keperintisan, Kepahlawanan Dan Kesetiakawanan Sosial | 12,600,000 | 423,967,000 | - | 436,567,000 | 49,101,200 | 88.75 |
| | | 12,600,000 | 374,865,800 | - | 387,465,800 | | |
| 2 | URUSAN WAJIB BUKAN PELAYANAN DASAR | 47,368,028,000 | 313,320,268,000 | 45,202,611,000 | 405,890,907,000 | 25,595,559,435 | 93.69 |
| | | 45,256,814,764 | 291,475,953,583 | 43,562,579,218 | 380,295,347,565 | | |
| 2.01 | TENAGA KERJA | 4,006,962,000 | 22,843,489,000 | 986,390,000 | 27,836,841,000 | 1,733,316,701 | 93.77 |
| | | 3,883,859,125 | 21,234,343,874 | 985,321,300 | 26,103,524,299 | | |
| 2.01.01 | Dinas Tenaga Kerja dan Transmigrasi | 4,006,962,000 | 22,843,489,000 | 986,390,000 | 27,836,841,000 | 1,733,316,701 | 93.77 |
| | | 3,883,859,125 | 21,234,343,874 | 985,321,300 | 26,103,524,299 | | |
| 2.01 . 2.01.01 . 01 | Manajemen Administrasi Pelayanan Umum, Kepegawaian dan Keuangan Perangkat Daerah | 1,074,050,000 | 12,880,104,000 | 568,591,000 | 14,522,745,000 | 1,176,987,828 | 91.90 |
| | | 1,003,227,800 | 11,774,438,072 | 568,091,300 | 13,345,757,172 | | |
| 2.01 . 2.01.01 . 01.0001 | Kegiatan Administrasi Pelayanan Keuangan Perangkat Daerah | 960,600,000 | 540,288,000 | - | 1,500,888,000 | 72,484,350 | 95.17 |
| | | 894,270,000 | 534,133,650 | - | 1,428,403,650 | | |
| 2.01 . 2.01.01 . 01.0002 | Kegiatan Pelayanan Jasa Surat Menyurat dan Kearsipan Perangkat Daerah | - | 318,163,000 | - | 318,163,000 | 3,999,800 | 98.74 |
| | | - | 314,163,200 | - | 314,163,200 | | |
| 2.01 . 2.01.01 . 01.0003 | Kegiatan Penyediaan Jasa Komunikasi, Air dan Listrik Perangkat Daerah | - | 2,701,440,000 | 79,006,000 | 2,780,446,000 | 904,358,992 | 67.47 |
| | | - | 1,797,081,708 | 79,005,300 | 1,876,087,008 | | |

| KODE | URAIAN URUSAN, ORGANISASI, PROGRAM DAN KEGIATAN | ANGGARAN REALISASI | | | BERTAMBAH / BERKURANG | | |
|----------------------------|----------------------------------------------------------------------------------------------------------------------------|--------------------|---------------|-------------|-----------------------|---------------|-------|
| | | JENIS BELANJA | | | JUMLAH | (Rp) | % |
| | | PEGAWAI | BARANG & JASA | MODAL | | | |
| | | 3 | 4 | 5=4-3 | 6 = 3 + 4 + 5 | 7 | 8 |
| 2.01 . 2.01.01 . 01.0004 | Kegiatan Penyediaan Jaminan Barang Milik Daerah | - | 142,000,000 | - | 142,000,000 | 9,374,214 | 93.40 |
| 2.01 . 2.01.01 . 01.0005 | Kegiatan Penyediaan Jasa Kebersihan dan Pelayanan Perkantoran Perangkat Daerah | 113,450,000 | 4,794,007,000 | - | 4,907,457,000 | 72,460,898 | 98.52 |
| 2.01 . 2.01.01 . 01.0006 | Kegiatan Rapat Koordinasi dan Konsultasi Dalam dan Luar Daerah Perangkat Daerah | - | 769,021,000 | - | 769,021,000 | 2,036,467 | 99.74 |
| 2.01 . 2.01.01 . 01.0007 | Kegiatan Pelayanan Penyediaan Makan Minum Rapat Perangkat Daerah | - | 172,218,000 | - | 172,218,000 | 1,744,500 | 98.99 |
| 2.01 . 2.01.01 . 01.0008 | Kegiatan Penyediaan Bahan Bacaan/Buku Perpustakaan Perangkat Daerah | - | 22,149,000 | 5,551,000 | 27,700,000 | 3,000 | 99.99 |
| 2.01 . 2.01.01 . 01.0009 | Kegiatan Pemeliharaan Rutin/ Berkala Rumah Jabatan/Rumah Dinas/Gedung Kantor/ Kendaraan Dinas/Operasional Perangkat Daerah | - | 1,194,964,000 | - | 1,194,964,000 | 27,840,207 | 97.67 |
| 2.01 . 2.01.01 . 01.0010 | Kegiatan Pemeliharaan Rutin /Berkala Sarana Kantor dan Rumah Tangga Perangkat Daerah | - | 1,016,187,000 | - | 1,016,187,000 | 10,432,850 | 98.97 |
| 2.01 . 2.01.01 . 01.0011 | Kegiatan Penyediaan Sarana dan Prasarana Kantor | - | 416,492,000 | 484,034,000 | 900,526,000 | 13,263,750 | 98.53 |
| 2.01 . 2.01.01 . 01.0012 | Kegiatan Rehab Gedung Kantor Perangkat Daerah | - | 403,727,250 | 483,535,000 | 887,262,250 | 3,559,300 | 98.98 |
| 2.01 . 2.01.01 . 01.0015 | Kegiatan Pendidikan dan Pelatihan Formal | - | 346,440,700 | - | 346,440,700 | 14,010,000 | 46.60 |
| 2.01 . 2.01.01 . 01.0016 | Kegiatan Pelayanan Informasi Perangkat Daerah | - | 26,237,000 | - | 26,237,000 | 41,419,500 | 90.07 |
| 2.01 . 2.01.01 . 02 | Perencanaan dan Evaluasi Kinerja Perangkat Daerah | - | 416,938,000 | - | 416,938,000 | 375,518,500 | |
| | | 7,000,000 | 264,078,000 | - | 271,078,000 | 1,063,550 | 99.61 |
| 2.01 . 2.01.01 . 02.0001 | Kegiatan Penyusunan Dokumen Perencanaan Perangkat Daerah | 7,000,000 | 263,014,450 | - | 270,014,450 | 200,931,000 | 99.54 |
| 2.01 . 2.01.01 . 02.0002 | Kegiatan Penyusunan Dokumen Evaluasi Kinerja Perangkat Daerah | 7,000,000 | 193,931,000 | - | 200,931,000 | 70,147,000 | 99.80 |
| 2.01 . 2.01.01 . 15 | Peningkatan Kualitas Dan Produktivitas Tenaga Kerja | - | 70,147,000 | - | 70,147,000 | 70,009,500 | |
| | | - | 70,009,500 | - | 70,009,500 | 1,303,345,000 | 96.22 |
| 2.01 . 2.01.01 . 15.0001 | Akreditasi LPK, UJK dan Sertifikasi dan penerapan CBT | 1,275,845,000 | 4,852,381,572 | - | 6,128,226,572 | 240,437,428 | 96.22 |
| 3.08 . 2.01.01 . 15 | Pengembangan Dan Penempatan Transmigrasi | 38,000,000 | 302,705,000 | - | 340,705,000 | 38,000,000 | 96.95 |
| | | 38,000,000 | 292,315,000 | - | 330,315,000 | 173,719,000 | 90.91 |
| | | - | 173,719,000 | - | 173,719,000 | 157,926,300 | |
| | | - | 157,926,300 | - | 157,926,300 | | |

| KODE | URAIAN URUSAN, ORGANISASI, PROGRAM DAN KEGIATAN | ANGGARAN | | | BERTAMBAH / BERKURANG | | |
|----------------------------|-------------------------------------------------------------------------------------------------------------------------------------------------------------------|---------------|---------------|-------|-----------------------|---------------|--------|
| | | REALISASI | | | JUMLAH | (Rp) | % |
| | | JENIS BELANJA | | | | | |
| | | PEGAWAI | BARANG & JASA | MODAL | | | |
| 3 | 4 | 5=4-3 | 6 = 3 + 4 + 5 | 7 | 8 | | |
| 3.08 . 2.01.01 . 15.0001 | Kegiatan Penyiapan, Penempatan dan Pemantapan Transmigrasi | - | 173,719,000 | - | 173,719,000 | 15,792,700 | 90.91 |
| 3.08 . 2.01.01 . 15.0002 | Kegiatan Pelatihan bidang pertanian bagi calon transmigran di BLK Pertanian dan Transmigrasi | - | 157,926,300 | - | 157,926,300 | - | - |
| 2.01 . 2.01.01 . 15 | Peningkatan Kualitas Dan Produktivitas Tenaga Kerja | 1,303,345,000 | 5,065,319,000 | - | 6,368,664,000 | 240,437,428 | 96.22 |
| 2.01 . 2.01.01 . 15.0002 | Pemagangan Dalam dan Luar Negeri serta pembinaan SDM pelatihan | 1,275,845,000 | 4,852,381,572 | - | 6,128,226,572 | 5,202,200 | 98.19 |
| 2.01 . 2.01.01 . 15.0003 | Pelatihan kerja bagi Calon Tenaga Kerja di bidang industri | 61,875,000 | 225,113,000 | - | 286,988,000 | 11,304,000 | 94.34 |
| 2.01 . 2.01.01 . 15.0004 | Pelatihan kerja bagi Calon Tenaga Kerja di bidang industri | 61,875,000 | 219,910,800 | - | 281,785,800 | 212,400 | 99.75 |
| 2.01 . 2.01.01 . 15.0005 | Identifikasi dan promosi kebutuhan pelatihan kerja di bidang industri | - | 199,643,000 | - | 199,643,000 | 72,051,000 | 95.27 |
| 2.01 . 2.01.01 . 15.0007 | Identifikasi dan promosi kebutuhan pelatihan kerja di bidang industri | - | 188,339,000 | - | 188,339,000 | 5,546,660 | 98.81 |
| 2.01 . 2.01.01 . 15.0008 | Pelatihan kerja bagi calon tenaga kerja di bidang Industri - DBHCHT (Dana Bagi Hasil Cukai Hasil Tembakau) | - | 86,005,000 | - | 86,005,000 | 10,201,000 | 84.41 |
| 2.01 . 2.01.01 . 15.0010 | Pelatihan kerja bagi calon tenaga kerja di bidang Industri - DBHCHT (Dana Bagi Hasil Cukai Hasil Tembakau) | 384,000,000 | 1,139,000,000 | - | 1,523,000,000 | 66,489,518 | 95.66 |
| 2.01 . 2.01.01 . 15.0007 | Pelatihan Kerja bagi Calon Tenaga Kerja bidang jasa , pra magang dan pekerja migran | 384,000,000 | 1,066,949,000 | - | 1,450,949,000 | 296,800 | 99.73 |
| 2.01 . 2.01.01 . 15.0008 | Pelatihan Kerja bagi Calon Tenaga Kerja bidang jasa , pra magang dan pekerja migran | 28,670,000 | 438,264,000 | - | 466,934,000 | 2,000 | 100.00 |
| 2.01 . 2.01.01 . 15.0010 | Identifikasi dan promosi kebutuhan pelatihan di bidang bidang jasa, pra magang dan pekerja migran | 28,670,000 | 432,717,340 | - | 461,387,340 | - | 100.00 |
| 2.01 . 2.01.01 . 15.0011 | Pelatihan kerja bagi pencari Kerja di bidang Pertanian mendukung mekanisme penempatan melalui AKL, AKAD dan AKAN | 3,500,000 | 61,923,000 | - | 65,423,000 | 55,916,000 | 95.02 |
| 2.01 . 2.01.01 . 15.0012 | Identifikasi dan promosi kebutuhan pelatihan di bidang pertanian mendukung penempatan melalui mekanisme AKL , AKAD dan AKAN | - | 55,222,000 | - | 55,222,000 | 42,970,082 | 97.52 |
| 2.01 . 2.01.01 . 15.0014 | Pelatihan kerja bagi pencari Kerja di bidang Pertanian mendukung mekanisme penempatan melalui AKL, AKAD dan AKAN - DBHCHT (Dana Bagi Hasil Cukai Hasil Tembakau) | 48,000,000 | 205,580,000 | - | 253,580,000 | 1,688,936,918 | |
| 2.01 . 2.01.01 . 15.0015 | Identifikasi dan promosi kebutuhan pelatihan di bidang pertanian mendukung penempatan melalui mekanisme AKL , AKAD dan AKAN | 48,000,000 | 202,761,650 | - | 250,761,650 | | |
| 2.01 . 2.01.01 . 15.0016 | Pelatihan kerja bagi pencari Kerja di bidang Pertanian mendukung mekanisme penempatan melalui AKL, AKAD dan AKAN - DBHCHT (Dana Bagi Hasil Cukai Hasil Tembakau) | - | 49,684,000 | - | 49,684,000 | | |
| 2.01 . 2.01.01 . 15.0017 | Pelatihan kerja bagi pencari Kerja di bidang Pertanian mendukung mekanisme penempatan melalui AKL, AKAD dan AKAN - DBHCHT (Dana Bagi Hasil Cukai Hasil Tembakau) | - | 49,676,500 | - | 49,676,500 | | |
| 2.01 . 2.01.01 . 15.0014 | Penyebaran dan kajian produktivitas | 360,000,000 | 1,171,369,000 | - | 1,531,369,000 | | |
| 2.01 . 2.01.01 . 15.0015 | Pemasaran alat, teknik dan metodologi peningkatan Produktivitas | 336,000,000 | 1,128,879,482 | - | 1,464,879,482 | | |
| 2.01 . 2.01.01 . 15.0016 | Pelatihan , pengukuran dan pemeliharaan Produktivitas Pelaku Usaha | 21,400,000 | 89,243,000 | - | 110,643,000 | | |
| 2.01 . 2.01.01 . 15.0017 | Pelatihan peningkatan produktivitas melalui DBHCHT (Dana Bagi hasil Cukai Hasil Tembakau) | 21,400,000 | 88,946,200 | - | 110,346,200 | | |
| 2.01 . 2.01.01 . 16 | Peningkatan Kesempatan Kerja | 10,800,000 | 78,887,000 | - | 89,687,000 | | |
| | | 10,800,000 | 78,885,000 | - | 89,685,000 | | |
| | | 66,500,000 | 175,328,000 | - | 241,828,000 | | |
| | | 66,500,000 | 175,328,000 | - | 241,828,000 | | |
| | | 280,600,000 | 842,575,000 | - | 1,123,175,000 | | |
| | | 280,600,000 | 786,659,000 | - | 1,067,259,000 | | |
| | | 359,740,000 | 1,372,167,000 | - | 1,731,907,000 | | |
| | | 357,740,000 | 1,331,196,918 | - | 1,688,936,918 | | |

| KODE | URAIAN URUSAN, ORGANISASI, PROGRAM DAN KEGIATAN | ANGGARAN | | | BERTAMBAH / BERKURANG | | |
|----------------------------|-------------------------------------------------------------------------------------------------------------|---------------|---------------|-------------|-----------------------|-------------|-------|
| | | REALISASI | | | JUMLAH | (Rp) | % |
| | | JENIS BELANJA | | | | | |
| | | PEGAWAI | BARANG & JASA | MODAL | | | |
| 1 | 2 | 3 | 4 | 5=4-3 | 6 = 3 + 4 + 5 | 7 | 8 |
| 2.01 . 2.01.01 . 16.0001 | Pembinaan masyarakat penganggur dan perluasan kesempatan kerja | 104,400,000 | 667,266,000 | - | 771,666,000 | 29,991,482 | 96.11 |
| 2.01 . 2.01.01 . 16.0002 | Pembinaan Penempatan Tenaga Kerja | 102,400,000 | 639,274,518 | - | 741,674,518 | 3,364,600 | 99.62 |
| 2.01 . 2.01.01 . 16.0003 | Pengendalian Penggunaan Tenaga Kerja Asing | 255,340,000 | 623,439,000 | - | 878,779,000 | | |
| | | 255,340,000 | 620,074,400 | - | 875,414,400 | | |
| | | - | 81,462,000 | - | 81,462,000 | 9,614,000 | 88.20 |
| | | - | 71,848,000 | - | 71,848,000 | | |
| 2.01 . 2.01.01 . 17 | Perlindungan Dan Pengembangan Lembaga Ketenagakerjaan | 984,100,000 | 699,580,000 | - | 1,683,680,000 | 23,259,600 | 98.62 |
| | | 969,400,000 | 691,020,400 | - | 1,660,420,400 | | |
| 2.01 . 2.01.01 . 17.0001 | Penetapan Upah Minimum dan Peningkatan Kesejahteraan | 355,500,000 | 143,457,000 | - | 498,957,000 | 12,807,800 | 97.43 |
| | | 348,000,000 | 138,149,200 | - | 486,149,200 | | |
| 2.01 . 2.01.01 . 17.0002 | Pembinaan dan Evaluasi Pelaksanaan Syarat Kerja, Hubungan Industrial dan Jamsos | 82,900,000 | 89,158,000 | - | 172,058,000 | 1,092,800 | 99.36 |
| | | 82,900,000 | 88,065,200 | - | 170,965,200 | | |
| 2.01 . 2.01.01 . 17.0003 | Pembinaan dan Pemberdayaan Kelembagaan Hubungan Industrial serta Forum Koordinasi LKS Tripartit | 450,200,000 | 101,563,000 | - | 551,763,000 | 8,200,000 | 98.51 |
| | | 443,000,000 | 100,563,000 | - | 543,563,000 | | |
| 2.01 . 2.01.01 . 17.0004 | Penyelesaian PHI/ Mogok/Unjuk rasa dan Penutupan Perusahaan dan pengembangan database kasus ketenagakerjaan | 95,500,000 | 160,799,000 | - | 256,299,000 | 1,015,000 | 99.60 |
| | | 95,500,000 | 159,784,000 | - | 255,284,000 | | |
| 2.01 . 2.01.01 . 17.0005 | Penyelesaian perselisihan penempatan Tenaga Kerja | - | 204,603,000 | - | 204,603,000 | 144,000 | 99.93 |
| | | - | 204,459,000 | - | 204,459,000 | | |
| 2.01 . 2.01.01 . 18 | Peningkatan Kepatuhan Dan Pengembangan Sistem Pengawasan Ketenagakerjaan | 278,727,000 | 2,388,522,000 | 417,799,000 | 3,085,048,000 | 232,805,513 | 92.45 |
| | | 270,646,325 | 2,164,366,162 | 417,230,000 | 2,852,242,487 | | |
| 2.01 . 2.01.01 . 18.0001 | Pengawasan dan Pembinaan Norma Kerja | 78,200,000 | 282,704,000 | - | 360,904,000 | 1,990,902 | 99.45 |
| | | 78,200,000 | 280,713,098 | - | 358,913,098 | | |
| 2.01 . 2.01.01 . 18.0002 | Pengawasan dan pemeriksaan pengujian Norma K3 | 2,000,000 | 74,402,000 | - | 76,402,000 | 50,000 | 99.93 |
| | | 2,000,000 | 74,352,000 | - | 76,352,000 | | |
| 2.01 . 2.01.01 . 18.0003 | Penegakan Hukum Ketenagakerjaan | - | 99,095,000 | - | 99,095,000 | 42,000 | 99.96 |
| | | - | 99,053,000 | - | 99,053,000 | | |
| 2.01 . 2.01.01 . 18.0004 | Pengujian Higiene perusahaan, kesehatan kerja dan pengembangan laboratorium pengujian | 184,777,000 | 1,486,071,000 | - | 1,670,848,000 | 193,598,451 | 88.41 |
| | | 177,446,325 | 1,299,803,224 | - | 1,477,249,549 | | |
| 2.01 . 2.01.01 . 18.0005 | Pengujian keselamatan kerja, ergonomi, psikologi kerja dan pelatihan SDM bidang K3 | 13,750,000 | 446,250,000 | - | 460,000,000 | 36,555,160 | 92.05 |
| | | 13,000,000 | 410,444,840 | - | 423,444,840 | | |
| 2.01 . 2.01.01 . 18.0006 | Peningkatan Sarana Prasarana Laboratorium dan Uji kompetensi di Bidang K3 | - | - | 417,799,000 | 417,799,000 | 569,000 | 99.86 |
| | | - | - | 417,230,000 | 417,230,000 | | |
| 2.02 | PEMBERDAYAAN PEREMPUAN DAN PERLINDUNGAN ANAK, PENGENDALIAN PENDUDUK DAN KELUARGA BERENCANA | 4,867,958,000 | 7,488,768,000 | 44,560,000 | 12,401,286,000 | 233,094,181 | 98.12 |
| | | 4,834,481,884 | 7,291,114,935 | 42,595,000 | 12,168,191,819 | | |

| KODE | URAIAN URUSAN, ORGANISASI, PROGRAM DAN KEGIATAN | ANGGARAN | | | BERTAMBAH / BERKURANG | | | |
|----------------------------|----------------------------------------------------------------------------------------------------------------------------|---------------|---------------|------------|-----------------------|------|-------------|--------|
| | | REALISASI | | | JUMLAH | (Rp) | % | |
| | | JENIS BELANJA | | | | | | |
| | | PEGAWAI | BARANG & JASA | MODAL | | | | |
| 1 | 2 | 3 | 4 | 5=4-3 | 6 = 3 + 4 + 5 | 7 | 8 | |
| 2.02.01 | Dinas Pemberdayaan Perempuan, Perlindungan Anak, Pengendalian Penduduk dan Keluarga Berencana | | | | | | | |
| 2.02 . 2.02.01 . 01 | Manajemen Administrasi Pelayanan Umum, Kepegawaian dan Keuangan Perangkat Daerah | | | | | | | |
| 2.02 . 2.02.01 . 01.0001 | Kegiatan Administrasi Pelayanan Keuangan Perangkat Daerah | 4,867,958,000 | 7,488,768,000 | 44,560,000 | 12,401,286,000 | | 233,094,181 | 98.12 |
| 2.02 . 2.02.01 . 01.0002 | Kegiatan Pelayanan Jasa Surat Menyurat dan Kearsipan Perangkat Daerah | 4,834,481,884 | 7,291,114,935 | 42,595,000 | 12,168,191,819 | | | |
| 2.02 . 2.02.01 . 01.0003 | Kegiatan Penyediaan Jasa Komunikasi, Air dan Listrik Perangkat Daerah | 940,683,000 | 1,729,957,000 | 44,560,000 | 2,715,200,000 | | 108,914,653 | 95.99 |
| 2.02 . 2.02.01 . 01.0004 | Kegiatan Penyediaan Jaminan Barang Milik Daerah | 916,375,884 | 1,647,314,463 | 42,595,000 | 2,606,285,347 | | | |
| 2.02 . 2.02.01 . 01.0005 | Kegiatan Penyediaan Jasa Kebersihan dan Pelayanan Perkantoran Perangkat Daerah | 234,900,000 | 17,319,000 | - | 252,219,000 | | 23,062,000 | 90.86 |
| 2.02 . 2.02.01 . 01.0006 | Kegiatan Rapat Koordinasi dan Konsultasi Dalam dan Luar Daerah Perangkat Daerah | 212,100,000 | 17,057,000 | - | 229,157,000 | | | |
| 2.02 . 2.02.01 . 01.0007 | Kegiatan Pelayanan Penyediaan Makan Minum Rapat Perangkat Daerah | - | 9,600,000 | - | 9,600,000 | | | 100.00 |
| 2.02 . 2.02.01 . 01.0008 | Kegiatan Penyediaan Bahan Bacaan/Buku Perpustakaan Perangkat Daerah | - | 9,600,000 | - | 9,600,000 | | | |
| 2.02 . 2.02.01 . 01.0009 | Kegiatan Pemeliharaan Rutin/ Berkala Rumah Jabatan/Rumah Dinas/Gedung Kantor/ Kendaraan Dinas/Operasional Perangkat Daerah | - | 425,640,000 | - | 425,640,000 | | 40,514,423 | 90.48 |
| 2.02 . 2.02.01 . 01.0010 | Kegiatan Pemeliharaan Rutin /Berkala Sarana Kantor dan Rumah Tangga Perangkat Daerah | - | 385,125,577 | - | 385,125,577 | | | |
| 2.02 . 2.02.01 . 01.0011 | Kegiatan Penyediaan Sarana dan Prasarana Kantor | - | 57,959,000 | - | 57,959,000 | | 11,000 | 99.98 |
| 2.02 . 2.02.01 . 01.0012 | Kegiatan Pengadaan Kendaraan Dinas/Operasional | - | 57,948,000 | - | 57,948,000 | | | |
| 2.02 . 2.02.01 . 01.0013 | Kegiatan Pendidikan dan Pelatihan Formal | 672,783,000 | 250,499,000 | - | 923,282,000 | | 1,713,176 | 99.81 |
| 2.02 . 2.02.01 . 01.0014 | Kegiatan Pengadaan Pakaian Dinas | 671,275,884 | 250,292,940 | - | 921,568,824 | | | |
| 2.02 . 2.02.01 . 01.0015 | Kegiatan Pelayanan Informasi Perangkat Daerah | - | 88,492,000 | - | 88,492,000 | | 602,000 | 99.32 |
| 2.02 . 2.02.01 . 01.0016 | | - | 87,890,000 | - | 87,890,000 | | | |
| | | - | 87,062,000 | - | 87,062,000 | | 305,000 | 99.65 |
| | | - | 86,757,000 | - | 86,757,000 | | | |
| | | - | 2,520,000 | - | 2,520,000 | | 11,500 | 99.54 |
| | | - | 2,508,500 | - | 2,508,500 | | | |
| | | - | 379,013,000 | - | 379,013,000 | | 34,026,362 | 91.02 |
| | | - | 344,986,638 | - | 344,986,638 | | | |
| | | - | 244,235,000 | - | 244,235,000 | | 2,919,692 | 98.80 |
| | | - | 241,315,308 | - | 241,315,308 | | | |
| | | - | 440,000 | 44,560,000 | 45,000,000 | | 1,965,000 | 95.63 |
| | | - | 440,000 | 42,595,000 | 43,035,000 | | | |
| | | - | - | - | - | | | |
| | | - | - | - | - | | | |
| | | - | 10,200,000 | - | 10,200,000 | | | 100.00 |
| | | - | 10,200,000 | - | 10,200,000 | | | |
| | | - | 5,120,000 | - | 5,120,000 | | 40,500 | 99.21 |
| | | - | 5,079,500 | - | 5,079,500 | | | |
| | | 33,000,000 | 17,480,000 | - | 50,480,000 | | 911,500 | 98.19 |
| | | 33,000,000 | 16,568,500 | - | 49,568,500 | | | |

| KODE | URAIAN URUSAN, ORGANISASI, PROGRAM DAN KEGIATAN | ANGGARAN | | | BERTAMBAH / BERKURANG | | | |
|----------------------------|------------------------------------------------------------------------------------------|---------------|---------------|-------|-----------------------|------|------------|----------|
| | | REALISASI | | | JUMLAH | (Rp) | % | |
| | | JENIS BELANJA | | | | | | |
| | | PEGAWAI | BARANG & JASA | MODAL | | | | |
| 1 | 2 | 3 | 4 | 5=4-3 | 6 = 3 + 4 + 5 | 7 | 8 | |
| 2.02 . 2.02.01 . 01.0023 | Kegiatan pengelolaan administrasi kepegawaian perangkat daerah | - | 134,378,000 | - | 134,378,000 | | 2,832,500 | 97.89 |
| 2.02 . 2.02.01 . 02 | Perencanaan dan Evaluasi Kinerja Perangkat Daerah | - | 131,545,500 | - | 131,545,500 | | | |
| | | - | 314,460,000 | - | 314,460,000 | | 8,490,500 | 97.30 |
| 2.02 . 2.02.01 . 02.0001 | Kegiatan Penyusunan Dokumen Perencanaan Perangkat Daerah | - | 257,173,000 | - | 257,173,000 | | 8,490,500 | 96.70 |
| | | - | 248,682,500 | - | 248,682,500 | | | |
| 2.02 . 2.02.01 . 02.0002 | Kegiatan Penyusunan Dokumen Evaluasi Kinerja Perangkat Daerah | - | 57,287,000 | - | 57,287,000 | | | - 100.00 |
| | | - | 57,287,000 | - | 57,287,000 | | | |
| 2.08 . 2.02.01 . 15 | Pengendalian Penduduk dan Peningkatan Kesertaan Keluarga Berencana | 2,957,700,000 | 1,264,109,000 | - | 4,221,809,000 | | 7,413,132 | 99.82 |
| | | 2,956,481,000 | 1,257,914,868 | - | 4,214,395,868 | | | |
| 2.08 . 2.02.01 . 15.0001 | Peningkatan kesertaan KB MKJP | 2,830,000,000 | 320,095,000 | - | 3,150,095,000 | | 1,228,000 | 99.96 |
| | | 2,828,781,000 | 320,086,000 | - | 3,148,867,000 | | | |
| 2.02 . 2.02.01 . 15 | Peningkatan Kualitas Hidup Perempuan Dan Anak | 747,075,000 | 2,511,251,000 | - | 3,258,326,000 | | 93,349,900 | 97.14 |
| | | 739,125,000 | 2,425,851,100 | - | 3,164,976,100 | | | |
| 2.02 . 2.02.01 . 15.0001 | Pemberdayaan Perempuan | 464,450,000 | 1,180,130,000 | - | 1,644,580,000 | | 65,514,000 | 96.02 |
| | | 457,850,000 | 1,121,216,000 | - | 1,579,066,000 | | | |
| 2.08 . 2.02.01 . 15 | Pengendalian Penduduk dan Peningkatan Kesertaan Keluarga Berencana | 2,957,700,000 | 1,264,109,000 | - | 4,221,809,000 | | 7,413,132 | 99.82 |
| | | 2,956,481,000 | 1,257,914,868 | - | 4,214,395,868 | | | |
| 2.08 . 2.02.01 . 15.0002 | Pemaduan Kebijakan Dan Pengintegrasian Pendidikan Kependudukan | 33,500,000 | 218,506,000 | - | 252,006,000 | | 610,000 | 99.76 |
| | | 33,500,000 | 217,896,000 | - | 251,396,000 | | | |
| 2.02 . 2.02.01 . 15 | Peningkatan Kualitas Hidup Perempuan Dan Anak | 747,075,000 | 2,511,251,000 | - | 3,258,326,000 | | 93,349,900 | 97.14 |
| | | 739,125,000 | 2,425,851,100 | - | 3,164,976,100 | | | |
| 2.02 . 2.02.01 . 15.0002 | Pelembagaan PUG dan Peningkatan Kualitas Keluarga yang Responsif Gender | 19,500,000 | 310,290,000 | - | 329,790,000 | | 16,604,500 | 94.97 |
| | | 19,500,000 | 293,685,500 | - | 313,185,500 | | | |
| 2.02 . 2.02.01 . 15.0003 | Pelembagaan Pemenuhan Hak Anak dan Peningkatan Kualitas Keluarga yang Responsif Hak Anak | 132,900,000 | 190,581,000 | - | 323,481,000 | | 100 | 100.00 |
| | | 132,900,000 | 190,580,900 | - | 323,480,900 | | | |
| 2.08 . 2.02.01 . 15 | Pengendalian Penduduk dan Peningkatan Kesertaan Keluarga Berencana | 2,957,700,000 | 1,264,109,000 | - | 4,221,809,000 | | 7,413,132 | 99.82 |
| | | 2,956,481,000 | 1,257,914,868 | - | 4,214,395,868 | | | |
| 2.08 . 2.02.01 . 15.0003 | Pemetaan Pengendalian Penduduk | - | 32,418,000 | - | 32,418,000 | | 359,132 | 98.89 |
| | | - | 32,058,868 | - | 32,058,868 | | | |
| 2.08 . 2.02.01 . 15.0004 | Penyediaan profil kependudukan dan KB | - | 6,150,000 | - | 6,150,000 | | | - 100.00 |
| | | - | 6,150,000 | - | 6,150,000 | | | |
| 2.02 . 2.02.01 . 15 | Peningkatan Kualitas Hidup Perempuan Dan Anak | 747,075,000 | 2,511,251,000 | - | 3,258,326,000 | | 93,349,900 | 97.14 |
| | | 739,125,000 | 2,425,851,100 | - | 3,164,976,100 | | | |

| KODE | URAIAN URUSAN, ORGANISASI, PROGRAM DAN KEGIATAN | ANGGARAN REALISASI | | | BERTAMBAH / BERKURANG | | |
|----------------------------|-------------------------------------------------------------------------------------------------------|--------------------|---------------|-------|-----------------------|------------|--------|
| | | JENIS BELANJA | | | JUMLAH | (Rp) | % |
| | | PEGAWAI | BARANG & JASA | MODAL | | | |
| | | 3 | 4 | 5=4-3 | 6 = 3 + 4 + 5 | 7 | 8 |
| 2.02 . 2.02.01 . 15.0004 | Peningkatan Partisipasi Anak | 21,500,000 | 70,087,000 | - | 91,587,000 | - | 100.00 |
| 2.08 . 2.02.01 . 15 | Pengendalian Penduduk dan Peningkatan Kesertaan Keluarga Berencana | 2,957,700,000 | 1,264,109,000 | - | 4,221,809,000 | 7,413,132 | 99.82 |
| 2.08 . 2.02.01 . 15.0005 | Penggerakan dan Pengembangan KIE pengendalian penduduk dan KB | 83,700,000 | 661,060,000 | - | 744,760,000 | 5,216,000 | 99.30 |
| 2.02 . 2.02.01 . 15 | Peningkatan Kualitas Hidup Perempuan Dan Anak | 747,075,000 | 2,511,251,000 | - | 3,258,326,000 | 93,349,900 | 97.14 |
| 2.02 . 2.02.01 . 15.0005 | Penguatan dan Pengembangan Lembaga Masyarakat Peningkatan Kualitas Hidup Perempuan, Anak dan Keluarga | 95,225,000 | 412,857,000 | - | 508,082,000 | 3,366,600 | 99.34 |
| 2.08 . 2.02.01 . 15 | Pengendalian Penduduk dan Peningkatan Kesertaan Keluarga Berencana | 2,957,700,000 | 1,264,109,000 | - | 4,221,809,000 | 7,413,132 | 99.82 |
| 2.08 . 2.02.01 . 15.0006 | Peningkatan Peran Serta Organisasi Masyarakat dan Mitra Kerja dalam program KB | 10,500,000 | 25,880,000 | - | 36,380,000 | - | 100.00 |
| 2.02 . 2.02.01 . 15 | Peningkatan Kualitas Hidup Perempuan Dan Anak | 747,075,000 | 2,511,251,000 | - | 3,258,326,000 | 93,349,900 | 97.14 |
| 2.02 . 2.02.01 . 15.0006 | Penyusunan data dan informasi PPA | 13,500,000 | 347,306,000 | - | 360,806,000 | 7,864,700 | 97.82 |
| 2.02 . 2.02.01 . 16 | Perlindungan Perempuan Dan Anak | 96,750,000 | 1,247,239,000 | - | 1,343,989,000 | 14,089,946 | 98.95 |
| 2.02 . 2.02.01 . 16.0001 | Pencegahan dan Advokasi Penanganan Kekerasan Terhadap Perempuan | 34,500,000 | 344,593,000 | - | 379,093,000 | 81,278 | 99.98 |
| 2.02 . 2.02.01 . 16.0002 | Pencegahan dan Pengurangan Risiko Kekerasan Terhadap Anak | 30,000,000 | 208,208,000 | - | 238,208,000 | 4,887,500 | 97.95 |
| 2.08 . 2.02.01 . 16 | Keluarga Sejahtera | 125,750,000 | 421,752,000 | - | 547,502,000 | 836,050 | 99.85 |
| 2.08 . 2.02.01 . 16.0002 | Advokasi Ketahanan Keluarga | 78,500,000 | 300,179,000 | - | 378,679,000 | 680,550 | 99.82 |
| 2.08 . 2.02.01 . 16.0003 | Peningkatan Peran Serta Organisasi Masyarakat dan Mitra Kerja Dalam Pembangunan Keluarga | 23,250,000 | 20,870,000 | - | 44,120,000 | - | 100.00 |
| 2.02 . 2.02.01 . 16 | Perlindungan Perempuan Dan Anak | 96,750,000 | 1,247,239,000 | - | 1,343,989,000 | 14,089,946 | 98.95 |
| 2.02 . 2.02.01 . 16.0003 | Layanan penanganan korban kekerasan terhadap perempuan | - | 194,512,000 | - | 194,512,000 | 4,286,468 | 97.80 |
| | | - | 190,225,532 | - | 190,225,532 | | |

| KODE | URAIAN URUSAN, ORGANISASI, PROGRAM DAN KEGIATAN | ANGGARAN REALISASI | | | BERTAMBAH / BERKURANG | | |
|----------------------------|-----------------------------------------------------------------------------------------|--------------------|----------------|---------------|-----------------------|---------------|--------|
| | | JENIS BELANJA | | | JUMLAH | (Rp) | % |
| | | PEGAWAI | BARANG & JASA | MODAL | | | |
| | | 3 | 4 | 5=4-3 | 6 = 3 + 4 + 5 | 7 | 8 |
| 2.08 . 2.02.01 . 16 | Keluarga Sejahtera | 125,750,000 | 421,752,000 | - | 547,502,000 | 836,050 | 99.85 |
| 2.08 . 2.02.01 . 16.0004 | Advokasi Kesejahteraan Keluarga | 125,750,000 | 420,915,950 | - | 546,665,950 | 155,500 | 99.88 |
| | | 24,000,000 | 100,703,000 | - | 124,703,000 | | |
| | | 24,000,000 | 100,547,500 | - | 124,547,500 | | |
| 2.02 . 2.02.01 . 16 | Perlindungan Perempuan Dan Anak | 96,750,000 | 1,247,239,000 | - | 1,343,989,000 | 14,089,946 | 98.95 |
| 2.02 . 2.02.01 . 16.0004 | Penguatan dan Pengembangan Lembaga Layanan Perlindungan Perempuan | 96,750,000 | 1,233,149,054 | - | 1,329,899,054 | 524,000 | 99.78 |
| | | 21,750,000 | 217,482,000 | - | 239,232,000 | | |
| | | 21,750,000 | 216,958,000 | - | 238,708,000 | | |
| 2.02 . 2.02.01 . 16.0005 | Penguatan dan Pengembangan Lembaga Layanan Perlindungan Anak | 10,500,000 | 22,728,000 | - | 33,228,000 | - | 100.00 |
| | | 10,500,000 | 22,728,000 | - | 33,228,000 | | |
| 2.02 . 2.02.01 . 16.0006 | Layanan penanganan korban kekerasan terhadap anak serta Anak Berhadapan hukum (ABH) | - | 259,716,000 | - | 259,716,000 | 4,310,700 | 98.34 |
| | | - | 255,405,300 | - | 255,405,300 | | |
| 2.03 | PANGAN | 2,651,475,000 | 17,269,413,000 | 1,055,200,000 | 20,976,088,000 | 1,285,586,009 | 93.87 |
| | | 2,580,825,000 | 16,156,696,967 | 952,980,024 | 19,690,501,991 | | |
| 2.03.01 | Dinas Ketahanan Pangan | 2,651,475,000 | 17,269,413,000 | 1,055,200,000 | 20,976,088,000 | 1,285,586,009 | 93.87 |
| | | 2,580,825,000 | 16,156,696,967 | 952,980,024 | 19,690,501,991 | | |
| 2.03 . 2.03.01 . 01 | Manajemen Administrasi Pelayanan Umum, Kepegawaian dan Keuangan Perangkat Daerah | 300,500,000 | 3,711,949,000 | 159,000,000 | 4,171,449,000 | 142,651,804 | 96.58 |
| | | 292,100,000 | 3,577,942,196 | 158,755,000 | 4,028,797,196 | | |
| 2.03 . 2.03.01 . 01.0001 | Kegiatan Administrasi Pelayanan Keuangan Perangkat Daerah | - | 40,810,000 | - | 40,810,000 | 53,000 | 99.87 |
| | | - | 40,757,000 | - | 40,757,000 | | |
| 2.03 . 2.03.01 . 01.0002 | Kegiatan Pelayanan Jasa Surat Menyurat dan Kearsipan Perangkat Daerah | - | 53,064,000 | - | 53,064,000 | 950,000 | 98.21 |
| | | - | 52,114,000 | - | 52,114,000 | | |
| 2.03 . 2.03.01 . 01.0003 | Kegiatan Penyediaan Jasa Komunikasi, Air dan Listrik Perangkat Daerah | - | 412,000,000 | - | 412,000,000 | 93,835,329 | 77.22 |
| | | - | 318,164,671 | - | 318,164,671 | | |
| 2.03 . 2.03.01 . 01.0004 | Kegiatan Penyediaan Jaminan Barang Milik Daerah | - | 140,000,000 | - | 140,000,000 | 627,241 | 99.55 |
| | | - | 139,372,759 | - | 139,372,759 | | |
| 2.03 . 2.03.01 . 01.0005 | Kegiatan Penyediaan Jasa Kebersihan dan Pelayanan Perkantoran Perangkat Daerah | 287,500,000 | 1,154,000,000 | - | 1,441,500,000 | 8,452,800 | 99.41 |
| | | 279,100,000 | 1,153,947,200 | - | 1,433,047,200 | | |
| 2.03 . 2.03.01 . 01.0006 | Kegiatan Rapat Koordinasi dan Konsultasi Dalam dan Luar Daerah Perangkat Daerah | - | 385,068,000 | - | 385,068,000 | 961,143 | 99.75 |
| | | - | 384,106,857 | - | 384,106,857 | | |
| 2.03 . 2.03.01 . 01.0007 | Kegiatan Pelayanan Penyediaan Makan Minum Rapat Perangkat Daerah | - | 60,100,000 | - | 60,100,000 | 140,000 | 99.77 |
| | | - | 59,960,000 | - | 59,960,000 | | |
| 2.03 . 2.03.01 . 01.0008 | Kegiatan Penyediaan Bahan Bacaan/Buku Perpustakaan Perangkat Daerah | - | 38,600,000 | - | 38,600,000 | 3,610,000 | 90.65 |
| | | - | 34,990,000 | - | 34,990,000 | | |

| KODE | URAIAN URUSAN, ORGANISASI, PROGRAM DAN KEGIATAN | ANGGARAN REALISASI | | | BERTAMBAH / BERKURANG | | |
|----------------------------|----------------------------------------------------------------------------------------------------------------------------|--------------------|----------------|-------------|-----------------------|---------------|--------|
| | | JENIS BELANJA | | | JUMLAH | (Rp) | % |
| | | PEGAWAI | BARANG & JASA | MODAL | | | |
| | | 3 | 4 | 5=4-3 | 6 = 3 + 4 + 5 | 7 | 8 |
| 2.03 . 2.03.01 . 01.0009 | Kegiatan Pemeliharaan Rutin/ Berkala Rumah Jabatan/Rumah Dinas/Gedung Kantor/ Kendaraan Dinas/Operasional Perangkat Daerah | - | 444,430,000 | - | 444,430,000 | 24,013,075 | 94.60 |
| 2.03 . 2.03.01 . 01.0010 | Kegiatan Pemeliharaan Rutin /Berkala Sarana Kantor dan Rumah Tangga Perangkat Daerah | - | 420,416,925 | - | 420,416,925 | 1,834,500 | 99.23 |
| 2.03 . 2.03.01 . 01.0011 | Kegiatan Penyediaan Sarana dan Prasarana Kantor | - | 5,000,000 | 159,000,000 | 164,000,000 | 245,000 | 99.85 |
| 2.03 . 2.03.01 . 01.0012 | Kegiatan Rehab Gedung Kantor Perangkat Daerah | - | 577,000,000 | - | 577,000,000 | 4,830,468 | 99.16 |
| 2.03 . 2.03.01 . 01.0015 | Kegiatan Pendidikan dan Pelatihan Formal | 13,000,000 | 47,133,000 | - | 60,133,000 | 1,000,000 | 98.34 |
| 2.03 . 2.03.01 . 01.0016 | Kegiatan Pelayanan Informasi Perangkat Daerah | - | 33,029,000 | - | 33,029,000 | 1,413,000 | 95.72 |
| 2.03 . 2.03.01 . 01.0020 | Kegiatan Penyediaan Perlengkapan Pendukung Perkantoran | - | 42,337,000 | - | 42,337,000 | - | 100.00 |
| 2.03 . 2.03.01 . 01.0023 | Kegiatan pengelolaan administrasi kepegawaian perangkat daerah | - | 41,100,000 | - | 41,100,000 | 686,248 | 98.33 |
| 2.03 . 2.03.01 . 02 | Perencanaan dan Evaluasi Kinerja Perangkat Daerah | - | 245,781,000 | - | 245,781,000 | 19,180,000 | 92.20 |
| 2.03 . 2.03.01 . 02.0001 | Kegiatan Penyusunan Dokumen Perencanaan Perangkat Daerah | - | 166,238,000 | - | 166,238,000 | 7,736,000 | 95.35 |
| 2.03 . 2.03.01 . 02.0002 | Kegiatan Penyusunan Dokumen Evaluasi Kinerja Perangkat Daerah | - | 158,502,000 | - | 158,502,000 | 11,444,000 | 85.61 |
| 2.03 . 2.03.01 . 15 | Peningkatan Ketahanan Pangan | 2,350,975,000 | 13,311,683,000 | 896,200,000 | 16,558,858,000 | 1,123,754,205 | 93.21 |
| 2.03 . 2.03.01 . 15.0003 | Pemantauan Harga dan Stabilisasi Harga Pangan | 199,225,000 | 563,786,000 | - | 763,011,000 | 59,658,000 | 92.18 |
| 2.03 . 2.03.01 . 15.0005 | Pengembangan pemanfaatan pekarangan dan konsumsi pangan B2SA | 57,800,000 | 1,399,924,000 | - | 1,457,724,000 | 219,460,100 | 84.95 |
| 2.03 . 2.03.01 . 15.0006 | Pengembangan Diversifikasi Pengolahan Pangan Berbasis Sumberdaya Lokal | - | 328,920,000 | - | 328,920,000 | 18,500,000 | 94.38 |
| 2.03 . 2.03.01 . 15.0007 | Promosi Penganekaragaman Konsumsi Pangan | 55,300,000 | 659,151,000 | - | 714,451,000 | 5,070,000 | 99.29 |
| 2.03 . 2.03.01 . 15.0008 | Peningkatan Kerjasama dan Informasi Keamanan Pangan | 16,400,000 | 493,600,000 | - | 510,000,000 | - | 100.00 |

| KODE | URAIAN URUSAN, ORGANISASI, PROGRAM DAN KEGIATAN | ANGGARAN REALISASI | | | BERTAMBAH / BERKURANG | | |
|----------------------------|-------------------------------------------------------------------------------------------------------------------------------|--------------------|----------------|---------------|-----------------------|---------------|-------|
| | | JENIS BELANJA | | | JUMLAH | (Rp) | % |
| | | PEGAWAI | BARANG & JASA | MODAL | | | |
| | | 3 | 4 | 5=4-3 | 6 = 3 + 4 + 5 | 7 | 8 |
| 2.03 . 2.03.01 . 15.0009 | Pengawasan Keamanan Pangan | 31,000,000 | 518,800,000 | - | 549,800,000 | 591,000 | 99.89 |
| 2.03 . 2.03.01 . 15.0010 | Pengembangan Kelembagaan Keamanan Pangan | 5,000,000 | 257,135,000 | - | 262,135,000 | 500,000 | 99.81 |
| 2.03 . 2.03.01 . 15.0011 | Peningkatan Kemandirian dan Penanganan Kerentanan Pangan di Masyarakat | 1,080,850,000 | 2,252,425,000 | - | 3,333,275,000 | 467,409,000 | 85.98 |
| 2.03 . 2.03.01 . 15.0012 | Pengembangan Cadangan Pangan Pemerintah dan Masyarakat | 84,350,000 | 2,549,989,000 | - | 2,634,339,000 | 3,300,250 | 99.87 |
| 2.03 . 2.03.01 . 15.0014 | Sertifikasi dan Registrasi Jaminan Mutu Pangan | 67,000,000 | 1,575,300,000 | 97,900,000 | 1,740,200,000 | 127,403,600 | 92.68 |
| 2.03 . 2.03.01 . 15.0015 | Pengujian Mutu Pangan | 224,400,000 | 425,630,000 | 247,500,000 | 897,530,000 | 109,376,664 | 87.81 |
| 2.03 . 2.03.01 . 15.0016 | Kegiatan Analisis Ketersediaan Bahan Pangan | 20,000,000 | 122,225,000 | - | 142,225,000 | 700,000 | 99.51 |
| 2.03 . 2.03.01 . 15.0017 | Kegiatan Pengembangan Ketersediaan Sumberdaya Pangan | 24,000,000 | 263,698,000 | - | 287,698,000 | 9,235,000 | 96.79 |
| 2.03 . 2.03.01 . 15.0018 | Kegiatan Pemberdayaan Masyarakat Melalui Penguatan Kelembagaan Pangan, Jaringan Distribusi, Sistem Logistik Daerah (SISLOGDA) | 485,650,000 | 1,901,100,000 | 550,800,000 | 2,937,550,000 | 102,550,591 | 96.51 |
| 2.05 | LINGKUNGAN HIDUP | 470,800,000 | 1,863,944,709 | 500,254,700 | 2,834,999,409 | | |
| 2.05.01 | Dinas Lingkungan Hidup dan Kehutanan | 6,875,756,000 | 29,094,764,000 | 1,765,379,000 | 37,735,899,000 | 4,216,409,666 | 88.83 |
| 2.05 . 2.05.01 . 01 | Manajemen Administrasi Pelayanan Umum, Kepegawaian dan Keuangan Perangkat Daerah | 6,749,993,000 | 25,020,761,834 | 1,748,734,500 | 33,519,489,334 | 4,216,409,666 | 88.83 |
| 2.05 . 2.05.01 . 01.0001 | Kegiatan Administrasi Pelayanan Keuangan Perangkat Daerah | 2,942,465,000 | 9,333,137,000 | 1,408,129,000 | 13,683,731,000 | 568,882,102 | 95.84 |
| 2.05 . 2.05.01 . 01.0002 | Kegiatan Pelayanan Jasa Surat Menyurat dan Kearsipan Perangkat Daerah | 2,858,927,000 | 8,863,353,798 | 1,392,568,100 | 13,114,848,898 | | |
| 2.05 . 2.05.01 . 01.0003 | Kegiatan Penyediaan Jasa Komunikasi, Air dan Listrik Perangkat Daerah | - | 48,200,000 | - | 48,200,000 | 492,492 | 98.98 |
| 2.05 . 2.05.01 . 01.0004 | Kegiatan Penyediaan Jaminan Barang Milik Daerah | - | 47,707,508 | - | 47,707,508 | | |
| 2.05 . 2.05.01 . 01.0005 | Kegiatan Penyediaan Jasa Kebersihan dan Pelayanan Perkantoran Perangkat Daerah | - | 61,087,000 | - | 61,087,000 | 259,850 | 99.57 |
| | | - | 60,827,150 | - | 60,827,150 | | |
| | | - | 1,465,305,000 | - | 1,465,305,000 | 236,901,140 | 83.83 |
| | | - | 1,228,403,860 | - | 1,228,403,860 | | |
| | | 2,550,000 | 300,842,000 | - | 303,392,000 | 12,134,224 | 96.00 |
| | | 2,550,000 | 288,707,776 | - | 291,257,776 | | |
| | | 2,904,065,000 | 1,432,164,000 | - | 4,336,229,000 | 86,386,702 | 98.01 |
| | | 2,835,127,000 | 1,414,715,298 | - | 4,249,842,298 | | |

| KODE | URAIAN URUSAN, ORGANISASI, PROGRAM DAN KEGIATAN | ANGGARAN | | | BERTAMBAH / BERKURANG | | |
|----------------------------|----------------------------------------------------------------------------------------------------------------------------|---------------|---------------|---------------|-----------------------|-------------|-------|
| | | REALISASI | | | JUMLAH | (Rp) | % |
| | | JENIS BELANJA | | | | | |
| | | PEGAWAI | BARANG & JASA | MODAL | | | |
| 1 | 2 | 3 | 4 | 5=4-3 | 6 = 3 + 4 + 5 | 7 | 8 |
| 2.05 . 2.05.01 . 01.0006 | Kegiatan Rapat Koordinasi dan Konsultasi Dalam dan Luar Daerah Perangkat Daerah | - | 1,139,417,000 | - | 1,139,417,000 | 7,016,199 | 99.38 |
| 2.05 . 2.05.01 . 01.0007 | Kegiatan Pelayanan Penyediaan Makan Minum Rapat Perangkat Daerah | - | 1,132,400,801 | - | 1,132,400,801 | 3,963,196 | 98.44 |
| 2.05 . 2.05.01 . 01.0008 | Kegiatan Penyediaan Bahan Bacaan/Buku Perpustakaan Perangkat Daerah | - | 49,865,000 | 5,440,000 | 55,305,000 | 952,900 | 98.28 |
| 2.05 . 2.05.01 . 01.0009 | Kegiatan Pemeliharaan Rutin/ Berkala Rumah Jabatan/Rumah Dinas/Gedung Kantor/ Kendaraan Dinas/Operasional Perangkat Daerah | 6,000,000 | 2,027,166,000 | - | 2,033,166,000 | 70,310,409 | 96.54 |
| 2.05 . 2.05.01 . 01.0010 | Kegiatan Pemeliharaan Rutin /Berkala Sarana Kantor dan Rumah Tangga Perangkat Daerah | 2,800,000 | 1,960,055,591 | - | 1,962,855,591 | 23,612,650 | 95.83 |
| 2.05 . 2.05.01 . 01.0011 | Kegiatan Penyediaan Sarana dan Prasarana Kantor | 1,000,000 | 425,183,000 | 140,700,000 | 566,883,000 | 7,727,600 | 99.42 |
| 2.05 . 2.05.01 . 01.0012 | Kegiatan Rehab Gedung Kantor Perangkat Daerah | 11,350,000 | 191,519,000 | 1,139,793,000 | 1,342,662,000 | 8,570,000 | 99.17 |
| 2.05 . 2.05.01 . 01.0013 | Kegiatan Rehab Gedung Kantor Perangkat Daerah | 7,950,000 | 190,991,300 | 1,135,993,100 | 1,334,934,400 | 3,001,000 | 0.00 |
| 2.05 . 2.05.01 . 01.0014 | Kegiatan Pengadaan Kendaraan Dinas/Operasional | 9,500,000 | 1,006,207,000 | 15,000,000 | 1,030,707,000 | 1,001,000 | 0.00 |
| 2.05 . 2.05.01 . 01.0015 | Kegiatan Pengadaan Pakaian Dinas | 7,500,000 | 999,637,000 | 15,000,000 | 1,022,137,000 | 1,001,000 | 0.00 |
| 2.05 . 2.05.01 . 01.0016 | Kegiatan Pendidikan dan Pelatihan Formal | 3,000,000 | - | 1,000 | 3,001,000 | 29,697,000 | 67.05 |
| 2.05 . 2.05.01 . 01.0017 | Kegiatan Pendidikan dan Pelatihan Formal | - | 90,120,000 | - | 90,120,000 | 63,958,000 | 30.40 |
| 2.05 . 2.05.01 . 01.0018 | Kegiatan Pelayanan Informasi Perangkat Daerah | - | 60,423,000 | - | 60,423,000 | 12,465,180 | 98.38 |
| 2.05 . 2.05.01 . 01.0019 | Kegiatan Pelayanan Informasi Perangkat Daerah | - | 91,900,000 | - | 91,900,000 | 432,560 | 99.54 |
| 2.05 . 2.05.01 . 01.0020 | Kegiatan Penyediaan Perlengkapan Pendukung Perkantoran | - | 27,942,000 | - | 27,942,000 | 6,823,539 | 98.67 |
| 2.05 . 2.05.01 . 01.0021 | Kegiatan Penyediaan Perlengkapan Pendukung Perkantoran | 4,000,000 | 655,914,000 | 107,195,000 | 767,109,000 | 6,051,600 | 97.80 |
| 2.05 . 2.05.01 . 01.0022 | Kegiatan pengelolaan administrasi kepegawaian perangkat daerah | 2,000,000 | 646,149,820 | 106,494,000 | 754,643,820 | 771,939 | 99.68 |
| 2.05 . 2.05.01 . 01.0023 | Kegiatan pengelolaan administrasi kepegawaian perangkat daerah | - | 94,062,000 | - | 94,062,000 | 218,927,008 | 96.56 |
| 2.05 . 2.05.01 . 02 | Perencanaan dan Evaluasi Kinerja Perangkat Daerah | - | 93,629,440 | - | 93,629,440 | | |
| 2.05 . 2.05.01 . 02.0001 | Kegiatan Penyusunan Dokumen Perencanaan Perangkat Daerah | 4,800,000 | 508,194,000 | - | 512,994,000 | | |
| 2.05 . 2.05.01 . 02.0002 | Kegiatan Penyusunan Dokumen Evaluasi Kinerja Perangkat Daerah | 600,000 | 505,570,461 | - | 506,170,461 | | |
| 2.05 . 2.05.01 . 02.0003 | Kegiatan Penyusunan Dokumen Evaluasi Kinerja Perangkat Daerah | 3,600,000 | 271,206,000 | - | 274,806,000 | | |
| 2.05 . 2.05.01 . 02.0004 | Kegiatan Penyusunan Dokumen Evaluasi Kinerja Perangkat Daerah | - | 268,754,400 | - | 268,754,400 | | |
| 2.05 . 2.05.01 . 15 | Pengelolaan Sampah, Limbah Bahan Berbahaya Beracun, Pengendalian Pencemaran dan Kerusakan | 1,200,000 | 236,988,000 | - | 238,188,000 | | |
| | | 600,000 | 236,816,061 | - | 237,416,061 | | |
| | | 878,256,000 | 5,244,791,000 | 245,200,000 | 6,368,247,000 | | |
| | | 877,556,000 | 5,027,647,592 | 244,116,400 | 6,149,319,992 | | |

| KODE | URAIAN URUSAN, ORGANISASI, PROGRAM DAN KEGIATAN | ANGGARAN | | | BERTAMBAH / BERKURANG | | |
|----------------------------|---------------------------------------------------------------------------------------------------|---------------|---------------|-------------|-----------------------|---------------|-------|
| | | REALISASI | | | JUMLAH | (Rp) | % |
| | | JENIS BELANJA | | | | | |
| | | PEGAWAI | BARANG & JASA | MODAL | | | |
| 1 | 2 | 3 | 4 | 5=4-3 | 6 = 3 + 4 + 5 | 7 | 8 |
| 2.05 . 2.05.01 . 15.0001 | Kegiatan pengendalian pencemaran lingkungan hidup | 41,600,000 | 746,400,000 | - | 788,000,000 | 454,720 | 99.94 |
| 3.04 . 2.05.01 . 15 | Rehabilitasi dan Konservasi Sumber Daya Hutan | 41,600,000 | 745,945,280 | - | 787,545,280 | | |
| | | 2,232,935,000 | 9,120,786,000 | 101,300,000 | 11,455,021,000 | 3,121,084,063 | 72.75 |
| 3.04 . 2.05.01 . 15.0001 | Pengendalian Penanganan DAS dan Konservasi Tumbuhan dan Satwa Liar | 2,219,410,000 | 6,013,226,937 | 101,300,000 | 8,333,936,937 | | |
| | | 529,975,000 | 7,872,446,000 | - | 8,402,421,000 | 3,116,256,040 | 62.91 |
| | | 519,025,000 | 4,767,139,960 | - | 5,286,164,960 | | |
| 2.05 . 2.05.01 . 15 | Pengelolaan Sampah, Limbah Bahan Berbahaya Beracun, Pengendalian Pencemaran dan Kerusakan | 878,256,000 | 5,244,791,000 | 245,200,000 | 6,368,247,000 | 218,927,008 | 96.56 |
| | | 877,556,000 | 5,027,647,592 | 244,116,400 | 6,149,319,992 | | |
| 2.05 . 2.05.01 . 15.0002 | Kegiatan pengelolaan sampah dan limbah bahan berbahaya beracun | 72,100,000 | 870,040,000 | - | 942,140,000 | 103,357,650 | 89.03 |
| | | 72,000,000 | 766,782,350 | - | 838,782,350 | | |
| 2.05 . 2.05.01 . 15.0003 | Kegiatan pengendalian kerusakan lingkungan hidup | 117,800,000 | 454,405,000 | - | 572,205,000 | 1,577,616 | 99.72 |
| | | 117,800,000 | 452,827,384 | - | 570,627,384 | | |
| 3.04 . 2.05.01 . 15 | Rehabilitasi dan Konservasi Sumber Daya Hutan | 2,232,935,000 | 9,120,786,000 | 101,300,000 | 11,455,021,000 | 3,121,084,063 | 72.75 |
| | | 2,219,410,000 | 6,013,226,937 | 101,300,000 | 8,333,936,937 | | |
| 3.04 . 2.05.01 . 15.0004 | Sertifikasi dan Pengendalian Peredaran Benih/Bibit Tanaman Hutan | - | 62,741,000 | - | 62,741,000 | 5,000 | 99.99 |
| | | - | 62,736,000 | - | 62,736,000 | | |
| 2.05 . 2.05.01 . 15 | Pengelolaan Sampah, Limbah Bahan Berbahaya Beracun, Pengendalian Pencemaran dan Kerusakan | 878,256,000 | 5,244,791,000 | 245,200,000 | 6,368,247,000 | 218,927,008 | 96.56 |
| | | 877,556,000 | 5,027,647,592 | 244,116,400 | 6,149,319,992 | | |
| 2.05 . 2.05.01 . 15.0004 | Kegiatan Pembinaan Masyarakat dan penanganan Daerah Penghasil Bahan Baku Tembakau dan Industrinya | 119,500,000 | 2,135,300,000 | 245,200,000 | 2,500,000,000 | 97,571,400 | 96.10 |
| | | 119,500,000 | 2,038,812,200 | 244,116,400 | 2,402,428,600 | | |
| 3.04 . 2.05.01 . 15 | Rehabilitasi dan Konservasi Sumber Daya Hutan | 2,232,935,000 | 9,120,786,000 | 101,300,000 | 11,455,021,000 | 3,121,084,063 | 72.75 |
| | | 2,219,410,000 | 6,013,226,937 | 101,300,000 | 8,333,936,937 | | |
| 3.04 . 2.05.01 . 15.0005 | Pengembangan sumber benih dan pengelolaan persemaian permanen | 643,490,000 | 794,221,000 | - | 1,437,711,000 | 1,111,000 | 99.92 |
| | | 643,490,000 | 793,110,000 | - | 1,436,600,000 | | |
| 2.05 . 2.05.01 . 15 | Pengelolaan Sampah, Limbah Bahan Berbahaya Beracun, Pengendalian Pencemaran dan Kerusakan | 878,256,000 | 5,244,791,000 | 245,200,000 | 6,368,247,000 | 218,927,008 | 96.56 |
| | | 877,556,000 | 5,027,647,592 | 244,116,400 | 6,149,319,992 | | |
| 2.05 . 2.05.01 . 15.0005 | Kegiatan Pengujian Kualitas Air dan Udara | 407,316,000 | 535,617,000 | - | 942,933,000 | 1,041,250 | 99.89 |
| | | 406,716,000 | 535,175,750 | - | 941,891,750 | | |
| 2.05 . 2.05.01 . 15.0006 | Kegiatan Pengendalian Mutu dan Peningkatan Pelayanan Laboratorium Lingkungan Hidup | 119,940,000 | 503,029,000 | - | 622,969,000 | 14,924,372 | 97.60 |
| | | 119,940,000 | 488,104,628 | - | 608,044,628 | | |
| 3.04 . 2.05.01 . 15 | Rehabilitasi dan Konservasi Sumber Daya Hutan | 2,232,935,000 | 9,120,786,000 | 101,300,000 | 11,455,021,000 | 3,121,084,063 | 72.75 |
| | | 2,219,410,000 | 6,013,226,937 | 101,300,000 | 8,333,936,937 | | |
| 3.04 . 2.05.01 . 15.0006 | Pengembangan dan Perlindungan Tahura KGPA Mangkunagoro I | 357,970,000 | 118,223,000 | 101,300,000 | 577,493,000 | 406,400 | 99.93 |
| | | 357,970,000 | 117,816,600 | 101,300,000 | 577,086,600 | | |

| KODE | URAIAN URUSAN, ORGANISASI, PROGRAM DAN KEGIATAN | ANGGARAN | | | BERTAMBAH / BERKURANG | | |
|----------------------------|---------------------------------------------------------------------------------------------------------------------|---------------|---------------|-------------|-----------------------|-------------|--------|
| | | REALISASI | | | JUMLAH | (Rp) | % |
| | | JENIS BELANJA | | | | | |
| | | PEGAWAI | BARANG & JASA | MODAL | | | |
| 1 | 2 | 3 | 4 | 5=4-3 | 6 = 3 + 4 + 5 | 7 | 8 |
| 3.04 . 2.05.01 . 15.0007 | Pemanfaatan Taman Hutan Raya KGPA Mangkunegoro I | 32,100,000 | 93,880,000 | - | 125,980,000 | 730,623 | 99.42 |
| 3.04 . 2.05.01 . 15.0008 | Pengembangan Kebun Raya Baturaden | 32,100,000 | 93,149,377 | - | 125,249,377 | 2,575,000 | 99.58 |
| 3.04 . 2.05.01 . 15.0009 | Pemanfaatan Kebun Raya Baturaden | 464,800,000 | 150,161,000 | - | 614,961,000 | - | 100.00 |
| | | 462,225,000 | 150,161,000 | - | 612,386,000 | | |
| | | 204,600,000 | 29,114,000 | - | 233,714,000 | | |
| | | 204,600,000 | 29,114,000 | - | 233,714,000 | | |
| 2.05 . 2.05.01 . 16 | Penataan, Pengkajian Dampak dan Pengembangan Kapasitas | 370,800,000 | 727,140,000 | - | 1,097,940,000 | 4,699,824 | 99.57 |
| | | 369,800,000 | 723,440,176 | - | 1,093,240,176 | | |
| 2.05 . 2.05.01 . 16.0001 | Kegiatan Pengembangan Teknologi Lingkungan Ekoefisiensi dan Kapasitas Masyarakat dalam Pengelolaan Lingkungan Hidup | 193,400,000 | 319,334,000 | - | 512,734,000 | 2,708,804 | 99.47 |
| | | 193,400,000 | 316,625,196 | - | 510,025,196 | | |
| 2.05 . 2.05.01 . 16.0002 | Kegiatan perencanaan/penyusunan kebijakan teknis penataan lingkungan hidup | 102,000,000 | 265,792,000 | - | 367,792,000 | 752,120 | 99.80 |
| | | 102,000,000 | 265,039,880 | - | 367,039,880 | | |
| 2.05 . 2.05.01 . 16.0003 | Kegiatan Peningkatan pelaksanaan AMDAL dan Komisi Penilai AMDAL | 75,400,000 | 142,014,000 | - | 217,414,000 | 1,238,900 | 99.43 |
| | | 74,400,000 | 141,775,100 | - | 216,175,100 | | |
| 3.04 . 2.05.01 . 16 | Penyuluhan dan Penegakan Hukum Lingkungan Hidup dan Kehutanan | 301,450,000 | 3,345,884,000 | - | 3,647,334,000 | 290,348,940 | 92.04 |
| | | 278,650,000 | 3,078,335,060 | - | 3,356,985,060 | | |
| 3.04 . 2.05.01 . 16.0010 | Peningkatan perlindungan dan penegakan hukum lingkungan hidup dan kehutanan | 18,000,000 | 374,000,000 | - | 392,000,000 | 58,240 | 99.99 |
| | | 18,000,000 | 373,941,760 | - | 391,941,760 | | |
| 3.04 . 2.05.01 . 16.0012 | Penyuluhan, pemberdayaan masyarakat dan perlindungan hutan | 283,450,000 | 2,971,884,000 | - | 3,255,334,000 | 290,290,700 | 91.08 |
| | | 260,650,000 | 2,704,393,300 | - | 2,965,043,300 | | |
| 3.04 . 2.05.01 . 17 | Pemanfaatan Hutan | 145,050,000 | 814,832,000 | 10,750,000 | 970,632,000 | 5,644,190 | 99.42 |
| | | 145,050,000 | 809,187,810 | 10,750,000 | 964,987,810 | | |
| 3.04 . 2.05.01 . 17.0002 | Pengendalian, penatagunaan dan pemanfaatan hutan | 145,050,000 | 814,832,000 | 10,750,000 | 970,632,000 | 5,644,190 | 99.42 |
| | | 145,050,000 | 809,187,810 | 10,750,000 | 964,987,810 | | |
| 2.07 | PEMBERDAYAAN MASYARAKAT DAN DESA | 2,217,550,000 | 9,735,008,000 | 398,822,000 | 12,351,380,000 | 875,569,884 | 92.91 |
| | | 2,172,300,000 | 8,904,691,016 | 398,819,100 | 11,475,810,116 | | |
| 2.07.01 | Dinas Pemberdayaan Masyarakat Desa, Kependudukan dan Catatan Sipil | 2,217,550,000 | 9,735,008,000 | 398,822,000 | 12,351,380,000 | 875,569,884 | 92.91 |
| | | 2,172,300,000 | 8,904,691,016 | 398,819,100 | 11,475,810,116 | | |
| 2.07 . 2.07.01 . 01 | Manajemen Administrasi Pelayanan Umum, Kepegawaian dan Keuangan Perangkat Daerah | 817,500,000 | 3,327,701,000 | 398,822,000 | 4,544,023,000 | 202,004,303 | 95.55 |
| | | 788,450,000 | 3,154,749,597 | 398,819,100 | 4,342,018,697 | | |
| 2.07 . 2.07.01 . 01.0001 | Kegiatan Administrasi Pelayanan Keuangan Perangkat Daerah | 350,400,000 | 2,255,000 | - | 352,655,000 | 29,051,000 | 91.76 |
| | | 321,350,000 | 2,254,000 | - | 323,604,000 | | |
| 2.07 . 2.07.01 . 01.0002 | Kegiatan Pelayanan Jasa Surat Menyurat dan Kearsipan Perangkat Daerah | - | 23,000,000 | - | 23,000,000 | 192,000 | 99.17 |
| | | - | 22,808,000 | - | 22,808,000 | | |

| KODE | URAIAN URUSAN, ORGANISASI, PROGRAM DAN KEGIATAN | ANGGARAN | | | BERTAMBAH / BERKURANG | | |
|----------------------------|----------------------------------------------------------------------------------------------------------------------------|---------------|---------------|-------------|-----------------------|-------------|--------|
| | | REALISASI | | | JUMLAH | (Rp) | % |
| | | JENIS BELANJA | | | | | |
| | | PEGAWAI | BARANG & JASA | MODAL | 6 = 3 + 4 + 5 | 7 | 8 |
| 1 | 2 | 3 | 4 | 5=4-3 | | | |
| 2.07 . 2.07.01 . 01.0003 | Kegiatan Penyediaan Jasa Komunikasi, Air dan Listrik Perangkat Daerah | - | 825,000,000 | - | 825,000,000 | 161,275,705 | 80.45 |
| 2.07 . 2.07.01 . 01.0004 | Kegiatan Penyediaan Jaminan Barang Milik Daerah | - | 663,724,295 | - | 663,724,295 | | |
| | | 1,500,000 | 92,910,000 | - | 94,410,000 | 996,000 | 98.95 |
| | | 1,500,000 | 91,914,000 | - | 93,414,000 | | |
| 2.07 . 2.07.01 . 01.0005 | Kegiatan Penyediaan Jasa Kebersihan dan Pelayanan Perkantoran Perangkat Daerah | 459,600,000 | 1,026,641,000 | - | 1,486,241,000 | 6,994,200 | 99.53 |
| | | 459,600,000 | 1,019,646,800 | - | 1,479,246,800 | | |
| 2.07 . 2.07.01 . 01.0006 | Kegiatan Rapat Koordinasi dan Konsultasi Dalam dan Luar Daerah Perangkat Daerah | - | 276,770,000 | - | 276,770,000 | 238,919 | 99.91 |
| | | - | 276,531,081 | - | 276,531,081 | | |
| 2.07 . 2.07.01 . 01.0007 | Kegiatan Pelayanan Penyediaan Makan Minum Rapat Perangkat Daerah | - | 85,740,000 | - | 85,740,000 | 3,020 | 100.00 |
| | | - | 85,736,980 | - | 85,736,980 | | |
| 2.07 . 2.07.01 . 01.0008 | Kegiatan Penyediaan Bahan Bacaan/Buku Perpustakaan Perangkat Daerah | - | 5,540,000 | - | 5,540,000 | - | 100.00 |
| | | - | 5,540,000 | - | 5,540,000 | | |
| 2.07 . 2.07.01 . 01.0009 | Kegiatan Pemeliharaan Rutin/ Berkala Rumah Jabatan/Rumah Dinas/Gedung Kantor/ Kendaraan Dinas/Operasional Perangkat Daerah | 3,000,000 | 849,075,000 | - | 852,075,000 | 1,436,584 | 99.83 |
| | | 3,000,000 | 847,638,416 | - | 850,638,416 | | |
| 2.07 . 2.07.01 . 01.0010 | Kegiatan Pemeliharaan Rutin /Berkala Sarana Kantor dan Rumah Tangga Perangkat Daerah | - | 85,000,000 | - | 85,000,000 | 29,475 | 99.97 |
| | | - | 84,970,525 | - | 84,970,525 | | |
| 2.07 . 2.07.01 . 01.0011 | Kegiatan Penyediaan Sarana dan Prasarana Kantor | 3,000,000 | 1,748,000 | 398,822,000 | 403,570,000 | 2,900 | 100.00 |
| | | 3,000,000 | 1,748,000 | 398,819,100 | 403,567,100 | | |
| 2.07 . 2.07.01 . 01.0014 | Kegiatan Pengadaan Pakaian Dinas | - | 1,510,000 | - | 1,510,000 | 1,510,000 | 0.00 |
| | | - | - | - | - | | |
| 2.07 . 2.07.01 . 01.0015 | Kegiatan Pendidikan dan Pelatihan Formal | - | 30,000,000 | - | 30,000,000 | 255,000 | 99.15 |
| | | - | 29,745,000 | - | 29,745,000 | | |
| 2.07 . 2.07.01 . 01.0016 | Kegiatan Pelayanan Informasi Perangkat Daerah | - | 22,512,000 | - | 22,512,000 | 19,500 | 99.91 |
| | | - | 22,492,500 | - | 22,492,500 | | |
| 2.07 . 2.07.01 . 02 | Perencanaan dan Evaluasi Kinerja Perangkat Daerah | 41,000,000 | 172,275,000 | - | 213,275,000 | 3,341,806 | 98.43 |
| | | 40,000,000 | 169,933,194 | - | 209,933,194 | | |
| 2.07 . 2.07.01 . 02.0001 | Kegiatan Penyusunan Dokumen Perencanaan Perangkat Daerah | 20,500,000 | 88,585,000 | - | 109,085,000 | 767,501 | 99.30 |
| | | 20,500,000 | 87,817,499 | - | 108,317,499 | | |
| 2.07 . 2.07.01 . 02.0002 | Kegiatan Penyusunan Dokumen Evaluasi Kinerja Perangkat Daerah | 20,500,000 | 83,690,000 | - | 104,190,000 | 2,574,305 | 97.53 |
| | | 19,500,000 | 82,115,695 | - | 101,615,695 | | |
| 2.06 . 2.07.01 . 15 | Penataan Administrasi Kependudukan | 214,500,000 | 762,028,000 | - | 976,528,000 | 34,175,925 | 96.50 |
| | | 209,000,000 | 733,352,075 | - | 942,352,075 | | |
| 2.06 . 2.07.01 . 15.0001 | Kegiatan Pembinaan dan Fasilitasi Penyelenggaraan Administrasi Kependudukan dan Pencatatan Sipil | 71,500,000 | 261,728,000 | - | 333,228,000 | 23,849,585 | 92.84 |
| | | 66,000,000 | 243,378,415 | - | 309,378,415 | | |

| KODE | URAIAN URUSAN, ORGANISASI, PROGRAM DAN KEGIATAN | ANGGARAN REALISASI | | | BERTAMBAH / BERKURANG | | |
|----------------------------|------------------------------------------------------------------------------------------------------|--------------------|---------------|-------|-----------------------|-------------|-------|
| | | JENIS BELANJA | | | JUMLAH | (Rp) | % |
| | | PEGAWAI | BARANG & JASA | MODAL | | | |
| | | 3 | 4 | 5=4-3 | 6 = 3 + 4 + 5 | 7 | 8 |
| 2.07 . 2.07.01 . 15 | Penataan dan Administrasi Pemerintahan Desa | 403,750,000 | 1,306,046,000 | - | 1,709,796,000 | 8,748,178 | 99.49 |
| 2.07 . 2.07.01 . 15.0001 | Kegiatan Penataan dan Evaluasi Perkembangan Desa/Kelurahan di Jawa Tengah | 398,850,000 | 1,302,197,822 | - | 1,701,047,822 | | |
| | | 50,750,000 | 266,549,000 | - | 317,299,000 | 3,395,600 | 98.93 |
| | | 50,750,000 | 263,153,400 | - | 313,903,400 | | |
| 2.07 . 2.07.01 . 15.0002 | Kegiatan Pembinaan Produk Hukum Daerah dan Penyusunan Database Bidang Pemerintahan Desa | 116,900,000 | 127,540,000 | - | 244,440,000 | 2,950,500 | 98.79 |
| | | 114,100,000 | 127,389,500 | - | 241,489,500 | | |
| 2.06 . 2.07.01 . 15 | Penataan Administrasi Kependudukan | 214,500,000 | 762,028,000 | - | 976,528,000 | 34,175,925 | 96.50 |
| 2.06 . 2.07.01 . 15.0002 | Kegiatan Pembinaan dan Fasilitasi Penyelenggaraan Pelayanan Pencatatan Sipil | 209,000,000 | 733,352,075 | - | 942,352,075 | | |
| | | 71,500,000 | 220,780,000 | - | 292,280,000 | 3,647,700 | 98.75 |
| | | 71,500,000 | 217,132,300 | - | 288,632,300 | | |
| 2.07 . 2.07.01 . 15 | Penataan dan Administrasi Pemerintahan Desa | 403,750,000 | 1,306,046,000 | - | 1,709,796,000 | 8,748,178 | 99.49 |
| 2.07 . 2.07.01 . 15.0003 | Kegiatan Pembinaan Pengelolaan Aset dan Keuangan Desa di Jawa Tengah | 398,850,000 | 1,302,197,822 | - | 1,701,047,822 | | |
| | | 73,500,000 | 210,698,000 | - | 284,198,000 | 250,378 | 99.91 |
| | | 73,500,000 | 210,447,622 | - | 283,947,622 | | |
| 2.06 . 2.07.01 . 15 | Penataan Administrasi Kependudukan | 214,500,000 | 762,028,000 | - | 976,528,000 | 34,175,925 | 96.50 |
| 2.06 . 2.07.01 . 15.0003 | Kegiatan Pengelolaan, Penyajian dan Pemanfaatan Data Kependudukan Skala Provinsi | 209,000,000 | 733,352,075 | - | 942,352,075 | | |
| | | 71,500,000 | 279,520,000 | - | 351,020,000 | 6,678,640 | 98.10 |
| | | 71,500,000 | 272,841,360 | - | 344,341,360 | | |
| 2.07 . 2.07.01 . 15 | Penataan dan Administrasi Pemerintahan Desa | 403,750,000 | 1,306,046,000 | - | 1,709,796,000 | 8,748,178 | 99.49 |
| 2.07 . 2.07.01 . 15.0004 | Kegiatan Pengembangan Sistem Informasi Desa di Jawa Tengah | 398,850,000 | 1,302,197,822 | - | 1,701,047,822 | | |
| | | 73,500,000 | 139,502,000 | - | 213,002,000 | 27,700 | 99.99 |
| | | 73,500,000 | 139,474,300 | - | 212,974,300 | | |
| 2.07 . 2.07.01 . 15.0005 | Kegiatan Pengembangan Kapasitas Desa/ Kelurahan | 89,100,000 | 561,757,000 | - | 650,857,000 | 2,124,000 | 99.67 |
| | | 87,000,000 | 561,733,000 | - | 648,733,000 | | |
| 2.07 . 2.07.01 . 16 | Kerjasama Desa dan Pengembangan Kawasan Perdesaan | 234,750,000 | 580,976,000 | - | 815,726,000 | 1,208,262 | 99.85 |
| 2.07 . 2.07.01 . 16.0001 | Kegiatan Pengembangan Kerjasama Desa di Jawa Tengah | 234,750,000 | 579,767,738 | - | 814,517,738 | | |
| | | 35,600,000 | 204,146,000 | - | 239,746,000 | 143,471 | 99.94 |
| | | 35,600,000 | 204,002,529 | - | 239,602,529 | | |
| 2.07 . 2.07.01 . 16.0002 | Kegiatan Pengembangan Kawasan Perdesaan | 199,150,000 | 376,830,000 | - | 575,980,000 | 1,064,791 | 99.82 |
| | | 199,150,000 | 375,765,209 | - | 574,915,209 | | |
| 2.07 . 2.07.01 . 17 | Peningkatan Partisipasi dan Penguatan Kelembagaan Masyarakat | 506,050,000 | 3,585,982,000 | - | 4,092,032,000 | 626,091,410 | 84.70 |
| 2.07 . 2.07.01 . 17.0001 | Kegiatan Pengembangan Lembaga Masyarakat, Ekonomi Masyarakat dan Teknologi Tepat Guna di Jawa Tengah | 501,250,000 | 2,964,690,590 | - | 3,465,940,590 | | |
| | | 365,300,000 | 2,537,661,000 | - | 2,902,961,000 | 485,017,927 | 83.29 |
| | | 363,800,000 | 2,054,143,073 | - | 2,417,943,073 | | |

| KODE | URAIAN URUSAN, ORGANISASI, PROGRAM DAN KEGIATAN | ANGGARAN REALISASI | | | BERTAMBAH / BERKURANG | | |
|----------------------------|-------------------------------------------------------------------------------------------------------------|--------------------|----------------|---------------|-----------------------|---------------|-------|
| | | JENIS BELANJA | | | JUMLAH | (Rp) | % |
| | | PEGAWAI | BARANG & JASA | MODAL | | | |
| | | 3 | 4 | 5=4-3 | 6 = 3 + 4 + 5 | 7 | 8 |
| 2.07 . 2.07.01 . 17.0002 | Kegiatan Pengembangan Partisipasi dan Penguatan Peran Aktif Masyarakat Dalam Pembangunan Desa diJawa Tengah | 93,750,000 | 598,431,000 | - | 692,181,000 | 15,937,800 | 97.70 |
| 2.07 . 2.07.01 . 17.0003 | Kegiatan Peningkatan Peran Serta Masyarakat dalam Kesejahteraan Keluarga di Jawa Tengah | 47,000,000 | 449,890,000 | - | 496,890,000 | 125,135,683 | 74.82 |
| 2.09 | PERHUBUNGAN | 2,862,805,000 | 85,053,484,000 | 6,845,538,000 | 94,761,827,000 | 3,893,536,047 | 95.89 |
| 2.09.01 | Dinas Perhubungan | 2,466,100,000 | 81,667,914,723 | 6,734,276,230 | 90,868,290,953 | 3,893,536,047 | 95.89 |
| 2.09 . 2.09.01 . 01 | Manajemen Administrasi Pelayanan Umum, Kepegawaian dan Keuangan Perangkat Daerah | 938,000,000 | 15,220,063,000 | 585,704,000 | 16,743,767,000 | 1,212,397,895 | 92.76 |
| 2.09 . 2.09.01 . 01.0001 | Kegiatan Administrasi Pelayanan Keuangan Perangkat Daerah | - | 81,417,000 | - | 81,417,000 | 10,972,400 | 86.52 |
| 2.09 . 2.09.01 . 01.0002 | Kegiatan Pelayanan Jasa Surat Menyurat dan Kearsipan Perangkat Daerah | - | 70,444,600 | - | 70,444,600 | 23,689,850 | 93.99 |
| 2.09 . 2.09.01 . 01.0003 | Kegiatan Penyediaan Jasa Komunikasi, Air dan Listrik Perangkat Daerah | - | 393,916,000 | - | 393,916,000 | 310,122,043 | 81.85 |
| 2.09 . 2.09.01 . 01.0004 | Kegiatan Penyediaan Jasa Komunikasi, Air dan Listrik Perangkat Daerah | - | 370,226,150 | - | 370,226,150 | 978,000 | 99.41 |
| 2.09 . 2.09.01 . 01.0005 | Kegiatan Penyediaan Jasa Komunikasi, Air dan Listrik Perangkat Daerah | - | 1,708,736,000 | - | 1,708,736,000 | 614,531,401 | 94.23 |
| 2.09 . 2.09.01 . 01.0006 | Kegiatan Penyediaan Jasa Komunikasi, Air dan Listrik Perangkat Daerah | - | 1,398,613,957 | - | 1,398,613,957 | 15,274,200 | 98.34 |
| 2.09 . 2.09.01 . 01.0007 | Kegiatan Penyediaan Jasa Komunikasi, Air dan Listrik Perangkat Daerah | - | 165,000,000 | - | 165,000,000 | 283,000 | 99.51 |
| 2.09 . 2.09.01 . 01.0008 | Kegiatan Penyediaan Jasa Komunikasi, Air dan Listrik Perangkat Daerah | - | 164,022,000 | - | 164,022,000 | 58,000 | 99.54 |
| 2.09 . 2.09.01 . 01.0009 | Kegiatan Penyediaan Jasa Komunikasi, Air dan Listrik Perangkat Daerah | 918,200,000 | 9,734,439,000 | - | 10,652,639,000 | 80,245,883 | 88.34 |
| 2.09 . 2.09.01 . 01.0010 | Kegiatan Penyediaan Jasa Komunikasi, Air dan Listrik Perangkat Daerah | 772,200,000 | 9,265,907,599 | - | 10,038,107,599 | 15,495,500 | 94.43 |
| 2.09 . 2.09.01 . 01.0011 | Kegiatan Penyediaan Jasa Komunikasi, Air dan Listrik Perangkat Daerah | - | 921,132,000 | - | 921,132,000 | 7,330,450 | 96.31 |
| 2.09 . 2.09.01 . 01.0012 | Kegiatan Penyediaan Jasa Komunikasi, Air dan Listrik Perangkat Daerah | - | 905,857,800 | - | 905,857,800 | 1,099,000 | 99.57 |
| | | - | 57,300,000 | - | 57,300,000 | | |
| | | - | 57,017,000 | - | 57,017,000 | | |
| | | - | 12,657,000 | - | 12,657,000 | | |
| | | - | 12,599,000 | - | 12,599,000 | | |
| | | - | 687,951,000 | - | 687,951,000 | | |
| | | - | 607,705,117 | - | 607,705,117 | | |
| | | 19,800,000 | 258,188,000 | - | 277,988,000 | | |
| | | 14,400,000 | 248,092,500 | - | 262,492,500 | | |
| | | - | - | 198,472,000 | 198,472,000 | | |
| | | - | - | 191,141,550 | 191,141,550 | | |
| | | - | - | 253,912,000 | 253,912,000 | | |
| | | - | - | 252,813,000 | 252,813,000 | | |

| KODE | URAIAN URUSAN, ORGANISASI, PROGRAM DAN KEGIATAN | ANGGARAN | | | BERTAMBAH / BERKURANG | | | |
|----------------------------|----------------------------------------------------------------|---------------|----------------|---------------|-----------------------|---------------|-------|---|
| | | REALISASI | | | JUMLAH | (Rp) | % | |
| | | JENIS BELANJA | | | | | | |
| | | PEGAWAI | BARANG & JASA | MODAL | | | | |
| 1 | 2 | 3 | 4 | 5=4-3 | 6 = 3 + 4 + 5 | 7 | 8 | |
| 2.09 . 2.09.01 . 01.0013 | Kegiatan Pengadaan Kendaraan Dinas/Operasional | - | - | - | - | - | - | - |
| 2.09 . 2.09.01 . 01.0014 | Kegiatan Pengadaan Pakaian Dinas | - | 90,796,000 | - | 90,796,000 | 808,000 | 99.11 | |
| 2.09 . 2.09.01 . 01.0015 | Kegiatan Pendidikan dan Pelatihan Formal | - | 49,010,000 | - | 49,010,000 | 28,312,300 | 42.23 | |
| 2.09 . 2.09.01 . 01.0016 | Kegiatan Pelayanan Informasi Perangkat Daerah | - | 25,979,000 | - | 25,979,000 | 2,639,000 | 89.84 | |
| 2.09 . 2.09.01 . 01.0020 | Kegiatan Penyediaan Perlengkapan Pendukung Perkantoran | - | 1,021,594,000 | 133,320,000 | 1,154,914,000 | 98,777,368 | 91.45 | |
| 2.09 . 2.09.01 . 01.0023 | Kegiatan pengelolaan administrasi kepegawaian perangkat daerah | - | 11,948,000 | - | 11,948,000 | 1,781,500 | 85.09 | |
| 2.09 . 2.09.01 . 02 | Perencanaan dan Evaluasi Kinerja Perangkat Daerah | - | 239,363,000 | - | 239,363,000 | 8,476,800 | 96.46 | |
| 2.09 . 2.09.01 . 02.0001 | Kegiatan Penyusunan Dokumen Perencanaan Perangkat Daerah | - | 179,003,000 | - | 179,003,000 | 7,871,800 | 95.60 | |
| 2.09 . 2.09.01 . 02.0002 | Kegiatan Penyusunan Dokumen Evaluasi Kinerja Perangkat Daerah | - | 60,360,000 | - | 60,360,000 | 605,000 | 99.00 | |
| 2.09 . 2.09.01 . 15 | Pengembangan Perhubungan Darat | 1,580,305,000 | 68,460,975,000 | 6,214,154,000 | 76,255,434,000 | 2,626,158,000 | 96.56 | |
| 2.09 . 2.09.01 . 15.0001 | Peningkatan Terminal Angkutan Jalan | 1,000,000 | 33,220,000 | 43,050,000 | 77,270,000 | 2,265,000 | 97.07 | |
| 2.09 . 2.09.01 . 15.0002 | Peningkatan Pelayanan Angkutan Orang dalam Trayek | 1,189,230,000 | 607,986,000 | 37,250,000 | 1,834,466,000 | 235,418,849 | 87.17 | |
| 2.09 . 2.09.01 . 15.0003 | Peningkatan Pelayanan Angkutan Orang Tidak dalam Trayek | - | 55,438,000 | - | 55,438,000 | 2,929,200 | 94.72 | |
| 2.09 . 2.09.01 . 15.0004 | Pengembangan Angkutan Aglomerasi dan Perbatasan | - | 51,067,000 | - | 51,067,000 | 705,200 | 98.62 | |
| 2.09 . 2.09.01 . 15.0005 | Peningkatan Manajemen Lalu Lintas Jalan | - | 87,177,000 | - | 87,177,000 | 5,364,000 | 93.85 | |
| 2.09 . 2.09.01 . 15.0006 | Peningkatan Rekayasa lalu Lintas Jalan | 2,000,000 | 322,589,000 | 2,932,700,000 | 3,257,289,000 | 49,173,000 | 98.49 | |
| 2.09 . 2.09.01 . 15.0007 | Peningkatan Keselamatan Lalu Lintas dan Angkutan Jalan | - | 78,248,000 | - | 78,248,000 | 31,015,000 | 60.36 | |
| | | - | 47,233,000 | - | 47,233,000 | | | |

| KODE | URAIAN URUSAN, ORGANISASI, PROGRAM DAN KEGIATAN | ANGGARAN | | | BERTAMBAH / BERKURANG | | |
|----------------------------|----------------------------------------------------------------------------------------------------------|---------------|----------------|---------------|-----------------------|---------------|--------|
| | | REALISASI | | | JUMLAH | (Rp) | % |
| | | JENIS BELANJA | | | | | |
| | | PEGAWAI | BARANG & JASA | MODAL | 6 = 3 + 4 + 5 | 7 | 8 |
| 1 | 2 | 3 | 4 | 5=4-3 | 6 = 3 + 4 + 5 | 7 | 8 |
| 2.09 . 2.09.01 . 15.0008 | Peningkatan Jaringan Transportasi di Jawa Tengah | 1,000,000 | 130,911,000 | 1,125,802,000 | 1,257,713,000 | 40,531,820 | 96.78 |
| 2.09 . 2.09.01 . 15.0009 | Kegiatan Peningkatan Pelayanan Angkutan Aglomerasi Trans Jateng | 1,000,000 | 114,554,000 | 1,101,627,180 | 1,217,181,180 | 1,959,911,422 | 96.85 |
| 2.09 . 2.09.01 . 15.0010 | Kegiatan peningkatan Sarana Prasanara transportasi Jawa Tengah | 151,950,000 | 61,144,051,000 | 986,582,000 | 62,282,583,000 | | |
| | | 117,850,000 | 59,237,021,578 | 967,800,000 | 60,322,671,578 | | |
| 2.09 . 2.09.01 . 15.0011 | Peningkatan Perkeretaapian di Jawa Tengah | 9,000,000 | 969,739,000 | 850,000,000 | 1,828,739,000 | 28,573,035 | 98.44 |
| | | 5,000,000 | 957,729,465 | 837,436,500 | 1,800,165,965 | | |
| 2.09 . 2.09.01 . 15.0012 | Kegiatan Peningkatan Pelayanan Angkutan Balai Pengelola Sarana Prasarana Perhubungan Wilayah I Kelas A | 5,650,000 | 1,461,852,000 | 238,770,000 | 1,706,272,000 | 45,762,100 | 97.32 |
| | | 5,650,000 | 1,419,546,900 | 235,313,000 | 1,660,509,900 | | |
| 2.09 . 2.09.01 . 15.0013 | Kegiatan Peningkatan Pelayanan Angkutan Balai Pengelola Sarana Prasarana Perhubungan Wilayah II Kelas B | 14,400,000 | 22,124,000 | - | 36,524,000 | 955,500 | 97.38 |
| | | 14,400,000 | 21,168,500 | - | 35,568,500 | | |
| 2.09 . 2.09.01 . 15.0014 | Kegiatan Peningkatan Pelayanan Angkutan Balai Pengelola Sarana Prasarana Perhubungan Wilayah III Kelas A | 7,200,000 | 25,047,000 | - | 32,247,000 | 486,600 | 98.49 |
| | | 7,200,000 | 24,560,400 | - | 31,760,400 | | |
| 2.09 . 2.09.01 . 15.0015 | Kegiatan Peningkatan Pelayanan Angkutan Balai Pengelola Sarana Prasarana Perhubungan Wilayah IV Kelas A | 18,000,000 | 55,690,000 | - | 73,690,000 | 1,042,000 | 98.59 |
| | | 18,000,000 | 54,648,000 | - | 72,648,000 | | |
| 2.09 . 2.09.01 . 15.0016 | Kegiatan Peningkatan Pelayanan Angkutan Balai Pengelola Sarana Prasarana Perhubungan Wilayah V Kelas B | 10,500,000 | 36,705,000 | - | 47,205,000 | 1,660,000 | 96.48 |
| | | 10,500,000 | 35,045,000 | - | 45,545,000 | | |
| 2.09 . 2.09.01 . 15.0017 | Kegiatan Peningkatan Pelayanan Angkutan Balai Pengelola Sarana Prasarana Perhubungan Wilayah VI Kelas A | 14,400,000 | 63,802,000 | - | 78,202,000 | 7,753,500 | 90.09 |
| | | 14,400,000 | 56,048,500 | - | 70,448,500 | | |
| 2.09 . 2.09.01 . 15.0018 | Kegiatan Peningkatan Pelayanan Angkutan Balai Pengelola Sarana Prasarana Perhubungan Wilayah VI Kelas A | 18,000,000 | 31,690,000 | - | 49,690,000 | - | 100.00 |
| | | 18,000,000 | 31,690,000 | - | 49,690,000 | | |
| 2.09 . 2.09.01 . 15.0018 | Kegiatan Peningkatan Lalu Lintas Jalan Balai Pengelola Sarana Prasarana Perhubungan Wilayah I Kelas A | 41,200,000 | 533,708,000 | - | 574,908,000 | 68,614,000 | 88.07 |
| | | 18,650,000 | 487,644,000 | - | 506,294,000 | | |
| 2.09 . 2.09.01 . 15.0019 | Kegiatan Peningkatan Lalu Lintas Jalan Balai Pengelola Sarana Prasarana Perhubungan Wilayah II Kelas B | 13,550,000 | 436,006,000 | - | 449,556,000 | 33,739,780 | 92.49 |
| | | 10,850,000 | 404,966,220 | - | 415,816,220 | | |
| 2.09 . 2.09.01 . 15.0020 | Kegiatan Peningkatan Lalu Lintas Jalan Balai Pengelola Sarana Prasarana Perhubungan Wilayah III Kelas A | 12,800,000 | 683,513,000 | - | 696,313,000 | 27,422,840 | 96.06 |
| | | 11,000,000 | 657,890,160 | - | 668,890,160 | | |
| 2.09 . 2.09.01 . 15.0021 | Kegiatan Peningkatan Lalu Lintas Jalan Balai Pengelola Sarana Prasarana Perhubungan Wilayah IV Kelas A | 44,200,000 | 195,832,000 | - | 240,032,000 | 28,800,800 | 88.00 |
| | | 25,675,000 | 185,556,200 | - | 211,231,200 | | |
| 2.09 . 2.09.01 . 15.0022 | Kegiatan Peningkatan Lalu Lintas Jalan Balai Pengelola Sarana Prasarana Perhubungan Wilayah V Kelas B | 14,025,000 | 791,680,000 | - | 805,705,000 | 34,120,354 | 95.77 |
| | | 13,425,000 | 758,159,646 | - | 771,584,646 | | |
| 2.09 . 2.09.01 . 15.0023 | Kegiatan Peningkatan Lalu Lintas Jalan Balai Pengelola Sarana Prasarana Perhubungan Wilayah VI Kelas A | 12,200,000 | 642,900,000 | - | 655,100,000 | 19,914,000 | 96.96 |
| | | 11,450,000 | 623,736,000 | - | 635,186,000 | | |
| 2.09 . 2.09.01 . 16 | Pengembangan Perhubungan Laut | 344,500,000 | 1,133,083,000 | 45,680,000 | 1,523,263,000 | 46,503,352 | 96.95 |
| | | 335,990,000 | 1,095,089,648 | 45,680,000 | 1,476,759,648 | | |

| KODE | URAIAN URUSAN, ORGANISASI, PROGRAM DAN KEGIATAN | ANGGARAN REALISASI | | | BERTAMBAH / BERKURANG | | |
|----------------------------|----------------------------------------------------------------------------------------------------------------------------|--------------------|----------------|----------------|-----------------------|---------------|-------|
| | | JENIS BELANJA | | | JUMLAH | (Rp) | % |
| | | PEGAWAI | BARANG & JASA | MODAL | | | |
| | | 3 | 4 | 5=4-3 | 6 = 3 + 4 + 5 | 7 | 8 |
| 2.09 . 2.09.01 . 16.0001 | Fasilitasi pengembangan pelabuhan dan fasilitasi keselamatan pelayaran di Jateng | 2,000,000 | 97,813,000 | - | 99,813,000 | 3,114,000 | 96.88 |
| 2.09 . 2.09.01 . 16.0002 | Kegiatan Pelayanan Angkutan Laut Kapal Motor Cepat Kartini I | 1,000,000 | 95,699,000 | - | 96,699,000 | | |
| 2.09 . 2.09.01 . 16.0003 | Kegiatan Pengawasan dan Pengendalian Angkutan Laut | 341,000,000 | 769,039,000 | - | 1,110,039,000 | 35,670,652 | 96.79 |
| 2.09 . 2.09.01 . 16.0004 | Peningkatan Lalu Lintas ASDP di Jateng | 333,990,000 | 740,378,348 | - | 1,074,368,348 | | |
| | | - | 203,792,000 | - | 203,792,000 | 6,873,000 | 96.63 |
| | | - | 196,919,000 | - | 196,919,000 | | |
| | | 1,500,000 | 62,439,000 | 45,680,000 | 109,619,000 | 845,700 | 99.23 |
| | | 1,000,000 | 62,093,300 | 45,680,000 | 108,773,300 | | |
| 2.10 | KOMUNIKASI DAN INFORMATIKA | 2,598,980,000 | 39,149,806,000 | 21,645,904,000 | 63,394,690,000 | 1,768,230,927 | 97.21 |
| | | 2,470,830,000 | 38,177,981,973 | 20,977,647,100 | 61,626,459,073 | | |
| 2.10.01 | Dinas Komunikasi dan Informatika | 2,598,980,000 | 39,149,806,000 | 21,645,904,000 | 63,394,690,000 | 1,768,230,927 | 97.21 |
| | | 2,470,830,000 | 38,177,981,973 | 20,977,647,100 | 61,626,459,073 | | |
| 2.10 . 2.10.01 . 01 | Manajemen Administrasi Pelayanan Umum, Kepegawaian dan Keuangan Perangkat Daerah | 465,160,000 | 5,788,471,000 | 963,141,000 | 7,216,772,000 | 320,828,427 | 95.55 |
| | | 413,360,000 | 5,548,681,573 | 933,902,000 | 6,895,943,573 | | |
| 2.10 . 2.10.01 . 01.0001 | Kegiatan Administrasi Pelayanan Keuangan Perangkat Daerah | 454,260,000 | 740,000 | - | 455,000,000 | 44,540,000 | 90.21 |
| 2.10 . 2.10.01 . 01.0002 | Kegiatan Pelayanan Jasa Surat Menyurat dan Kearsipan Perangkat Daerah | 410,160,000 | 300,000 | - | 410,460,000 | | |
| 2.10 . 2.10.01 . 01.0003 | Kegiatan Penyediaan Jasa Komunikasi, Air dan Listrik Perangkat Daerah | - | 18,850,000 | - | 18,850,000 | 7,913,200 | 58.02 |
| 2.10 . 2.10.01 . 01.0004 | Kegiatan Penyediaan Jasa Komunikasi, Air dan Listrik Perangkat Daerah | - | 10,936,800 | - | 10,936,800 | | |
| 2.10 . 2.10.01 . 01.0005 | Kegiatan Penyediaan Jasa Komunikasi, Air dan Listrik Perangkat Daerah | - | 559,004,000 | - | 559,004,000 | 54,840,467 | 90.19 |
| 2.10 . 2.10.01 . 01.0006 | Kegiatan Penyediaan Jasa Komunikasi, Air dan Listrik Perangkat Daerah | - | 504,163,533 | - | 504,163,533 | | |
| 2.10 . 2.10.01 . 01.0007 | Kegiatan Penyediaan Jaminan Barang Milik Daerah | 1,600,000 | 140,900,000 | - | 142,500,000 | 7,992,000 | 94.39 |
| 2.10 . 2.10.01 . 01.0008 | Kegiatan Penyediaan Jaminan Barang Milik Daerah | 800,000 | 133,708,000 | - | 134,508,000 | | |
| 2.10 . 2.10.01 . 01.0009 | Kegiatan Penyediaan Jasa Kebersihan dan Pelayanan Perkantoran Perangkat Daerah | 4,500,000 | 1,990,110,000 | - | 1,994,610,000 | 121,138,860 | 93.93 |
| 2.10 . 2.10.01 . 01.0010 | Kegiatan Penyediaan Jasa Kebersihan dan Pelayanan Perkantoran Perangkat Daerah | - | 1,873,471,140 | - | 1,873,471,140 | | |
| 2.10 . 2.10.01 . 01.0011 | Kegiatan Rapat Koordinasi dan Konsultasi Dalam dan Luar Daerah Perangkat Daerah | - | 367,195,000 | - | 367,195,000 | 1,064,400 | 99.71 |
| 2.10 . 2.10.01 . 01.0012 | Kegiatan Rapat Koordinasi dan Konsultasi Dalam dan Luar Daerah Perangkat Daerah | - | 366,130,600 | - | 366,130,600 | | |
| 2.10 . 2.10.01 . 01.0013 | Kegiatan Pelayanan Penyediaan Makan Minum Rapat Perangkat Daerah | - | 113,360,000 | - | 113,360,000 | 8,994,000 | 92.07 |
| 2.10 . 2.10.01 . 01.0014 | Kegiatan Pelayanan Penyediaan Makan Minum Rapat Perangkat Daerah | - | 104,366,000 | - | 104,366,000 | | |
| 2.10 . 2.10.01 . 01.0015 | Kegiatan Penyediaan Bahan Bacaan/Buku Perpustakaan Perangkat Daerah | - | 12,800,000 | - | 12,800,000 | 701,800 | 94.52 |
| 2.10 . 2.10.01 . 01.0016 | Kegiatan Penyediaan Bahan Bacaan/Buku Perpustakaan Perangkat Daerah | - | 12,098,200 | - | 12,098,200 | | |
| 2.10 . 2.10.01 . 01.0017 | Kegiatan Pemeliharaan Rutin/ Berkala Rumah Jabatan/Rumah Dinas/Gedung Kantor/ Kendaraan Dinas/Operasional Perangkat Daerah | 2,400,000 | 1,852,437,000 | - | 1,854,837,000 | 30,262,700 | 98.37 |
| 2.10 . 2.10.01 . 01.0018 | Kegiatan Pemeliharaan Rutin/ Berkala Rumah Jabatan/Rumah Dinas/Gedung Kantor/ Kendaraan Dinas/Operasional Perangkat Daerah | 2,400,000 | 1,822,174,300 | - | 1,824,574,300 | | |
| 2.10 . 2.10.01 . 01.0019 | Kegiatan Pemeliharaan Rutin /Berkala Sarana Kantor dan Rumah Tangga Perangkat Daerah | 800,000 | 230,700,000 | - | 231,500,000 | 6,837,000 | 97.05 |
| 2.10 . 2.10.01 . 01.0020 | Kegiatan Pemeliharaan Rutin /Berkala Sarana Kantor dan Rumah Tangga Perangkat Daerah | - | 224,663,000 | - | 224,663,000 | | |

| KODE | URAIAN URUSAN, ORGANISASI, PROGRAM DAN KEGIATAN | ANGGARAN | | | BERTAMBAH / BERKURANG | | |
|----------------------------|-------------------------------------------------------------------------------|---------------|----------------|---------------|-----------------------|-------------|-------|
| | | REALISASI | | | JUMLAH | (Rp) | % |
| | | JENIS BELANJA | | | | | |
| | | PEGAWAI | BARANG & JASA | MODAL | | | |
| 1 | 2 | 3 | 4 | 5=4-3 | 6 = 3 + 4 + 5 | 7 | 8 |
| 2.10 . 2.10.01 . 01.0011 | Kegiatan Penyediaan Sarana dan Prasarana Kantor | - | - | 961,341,000 | 961,341,000 | 29,239,000 | 96.96 |
| 2.10 . 2.10.01 . 01.0015 | Kegiatan Pendidikan dan Pelatihan Formal | - | 71,826,000 | - | 71,826,000 | 2,516,000 | 96.50 |
| 2.10 . 2.10.01 . 01.0020 | Kegiatan Penyediaan Perlengkapan Pendukung Perkantoran | 1,600,000 | 430,549,000 | 1,800,000 | 433,949,000 | 4,789,000 | 98.90 |
| 2.10 . 2.10.01 . 02 | Perencanaan dan Evaluasi Kinerja Perangkat Daerah | - | 427,360,000 | 1,800,000 | 429,160,000 | | |
| | | 1,600,000 | 417,783,000 | - | 419,383,000 | 18,087,600 | 95.69 |
| 2.10 . 2.10.01 . 02.0001 | Kegiatan Penyusunan Dokumen Perencanaan Perangkat Daerah | 1,600,000 | 399,695,400 | - | 401,295,400 | | |
| | | 1,600,000 | 364,663,000 | - | 366,263,000 | 11,549,600 | 96.85 |
| 2.10 . 2.10.01 . 02.0002 | Kegiatan Penyusunan Dokumen Evaluasi Kinerja Perangkat Daerah | 1,600,000 | 353,113,400 | - | 354,713,400 | | |
| | | - | 53,120,000 | - | 53,120,000 | 6,538,000 | 87.69 |
| | | - | 46,582,000 | - | 46,582,000 | | |
| 2.14 . 2.10.01 . 15 | Pengembangan Data Statistik Sektoral Dan Keterbukaan Informasi | 922,220,000 | 1,069,057,000 | - | 1,991,277,000 | 25,731,159 | 98.71 |
| | | 898,320,000 | 1,067,225,841 | - | 1,965,545,841 | | |
| 2.14 . 2.10.01 . 15.0001 | Penyusunan data statistik sektor Ekonomi dan Infrastruktur | 47,180,000 | 63,475,000 | - | 110,655,000 | 4,045,466 | 96.34 |
| | | 43,680,000 | 62,929,534 | - | 106,609,534 | | |
| 2.10 . 2.10.01 . 15 | Peningkatan Kualitas Pengelolaan Informasi dan Komunikasi Publik | 53,700,000 | 14,740,225,000 | 1,481,156,000 | 16,275,081,000 | 579,097,228 | 96.44 |
| | | 34,800,000 | 14,199,905,772 | 1,461,278,000 | 15,695,983,772 | | |
| 2.10 . 2.10.01 . 15.0001 | Peningkatan pengelolaan informasi publik | 31,500,000 | 12,722,700,000 | 1,073,156,000 | 13,827,356,000 | 547,492,073 | 96.04 |
| | | 12,600,000 | 12,211,484,927 | 1,055,779,000 | 13,279,863,927 | | |
| 2.15 . 2.10.01 . 15 | Peningkatan Persandian Daerah dan Keamanan Informasi Daerah | 182,000,000 | 1,100,527,000 | 522,250,000 | 1,804,777,000 | 37,995,850 | 97.89 |
| | | 180,400,000 | 1,089,553,650 | 496,827,500 | 1,766,781,150 | | |
| 2.15 . 2.10.01 . 15.0001 | Pengamanan persandian dan informasi | 1,600,000 | 536,871,000 | 153,500,000 | 691,971,000 | 17,223,850 | 97.51 |
| | | 1,600,000 | 534,947,150 | 138,200,000 | 674,747,150 | | |
| 2.15 . 2.10.01 . 15.0002 | Tata kelola persandian | 44,400,000 | 254,778,000 | - | 299,178,000 | 7,151,500 | 97.61 |
| | | 42,800,000 | 249,226,500 | - | 292,026,500 | | |
| 2.14 . 2.10.01 . 15 | Pengembangan Data Statistik Sektoral Dan Keterbukaan Informasi | 922,220,000 | 1,069,057,000 | - | 1,991,277,000 | 25,731,159 | 98.71 |
| | | 898,320,000 | 1,067,225,841 | - | 1,965,545,841 | | |
| 2.14 . 2.10.01 . 15.0002 | Penyusunan data statistik sektor Sosial, Politik, Hukum dan Hak Asasi Manusia | - | 151,426,000 | - | 151,426,000 | 439,583 | 99.71 |
| | | - | 150,986,417 | - | 150,986,417 | | |
| 2.10 . 2.10.01 . 15 | Peningkatan Kualitas Pengelolaan Informasi dan Komunikasi Publik | 53,700,000 | 14,740,225,000 | 1,481,156,000 | 16,275,081,000 | 579,097,228 | 96.44 |
| | | 34,800,000 | 14,199,905,772 | 1,461,278,000 | 15,695,983,772 | | |
| 2.10 . 2.10.01 . 15.0002 | Pengelolaan kehumasan dan komunikasi publik | 4,200,000 | 231,744,000 | 41,000,000 | 276,944,000 | 5,301,000 | 98.09 |
| | | 4,200,000 | 226,843,000 | 40,600,000 | 271,643,000 | | |

| KODE | URAIAN URUSAN, ORGANISASI, PROGRAM DAN KEGIATAN | ANGGARAN REALISASI | | | BERTAMBAH / BERKURANG | | |
|----------------------------|-------------------------------------------------------------------------|--------------------|----------------|----------------|-----------------------|---------------|--------|
| | | JENIS BELANJA | | | JUMLAH | (Rp) | % |
| | | PEGAWAI | BARANG & JASA | MODAL | | | |
| | | 3 | 4 | 5=4-3 | 6 = 3 + 4 + 5 | 7 | 8 |
| 2.14 . 2.10.01 . 15 | Pengembangan Data Statistik Sektoral Dan Keterbukaan Informasi | 922,220,000 | 1,069,057,000 | - | 1,991,277,000 | 25,731,159 | 98.71 |
| 2.14 . 2.10.01 . 15.0003 | Peningkatan pelayanan data dan informasi publik | 898,320,000 | 1,067,225,841 | - | 1,965,545,841 | 282,310 | 99.84 |
| | | - | 181,243,000 | - | 181,243,000 | | |
| | | - | 180,960,690 | - | 180,960,690 | | |
| 2.10 . 2.10.01 . 15 | Peningkatan Kualitas Pengelolaan Informasi dan Komunikasi Publik | 53,700,000 | 14,740,225,000 | 1,481,156,000 | 16,275,081,000 | 579,097,228 | 96.44 |
| 2.10 . 2.10.01 . 15.0003 | Analisis berita dan pendapat publik | 34,800,000 | 14,199,905,772 | 1,461,278,000 | 15,695,983,772 | 26,304,155 | 98.79 |
| | | 18,000,000 | 1,785,781,000 | 367,000,000 | 2,170,781,000 | | |
| | | 18,000,000 | 1,761,577,845 | 364,899,000 | 2,144,476,845 | | |
| 2.15 . 2.10.01 . 15 | Peningkatan Persandian Daerah dan Keamanan Informasi Daerah | 182,000,000 | 1,100,527,000 | 522,250,000 | 1,804,777,000 | 37,995,850 | 97.89 |
| 2.15 . 2.10.01 . 15.0003 | Pengelolaan Sistem Komunikasi Intra Pemerintah | 180,400,000 | 1,089,553,650 | 496,827,500 | 1,766,781,150 | 13,620,500 | 98.33 |
| | | 136,000,000 | 308,878,000 | 368,750,000 | 813,628,000 | | |
| | | 136,000,000 | 305,380,000 | 358,627,500 | 800,007,500 | | |
| 2.14 . 2.10.01 . 15 | Pengembangan Data Statistik Sektoral Dan Keterbukaan Informasi | 922,220,000 | 1,069,057,000 | - | 1,991,277,000 | 25,731,159 | 98.71 |
| 2.14 . 2.10.01 . 15.0004 | Peningkatan keterbukaan informasi publik | 898,320,000 | 1,067,225,841 | - | 1,965,545,841 | 20,963,800 | 98.65 |
| | | 875,040,000 | 672,913,000 | - | 1,547,953,000 | | |
| | | 854,640,000 | 672,349,200 | - | 1,526,989,200 | | |
| 2.10 . 2.10.01 . 16 | Pengembangan Infrastruktur Teknologi Informasi dan Komunikasi | 38,200,000 | 9,380,188,000 | 17,224,000,000 | 26,642,388,000 | 712,033,300 | 97.33 |
| 2.10 . 2.10.01 . 16.0001 | Pengelolaan Jaringan dan Data Center | 34,350,000 | 9,249,806,700 | 16,646,198,000 | 25,930,354,700 | 692,712,750 | 96.41 |
| | | 32,100,000 | 2,022,081,000 | 17,224,000,000 | 19,278,181,000 | | |
| | | 28,250,000 | 1,911,020,250 | 16,646,198,000 | 18,585,468,250 | | |
| 2.10 . 2.10.01 . 16.0002 | Pengelolaan internet dan intranet | 4,500,000 | 7,070,538,000 | - | 7,075,038,000 | 13,983,650 | 99.80 |
| | | 4,500,000 | 7,056,554,350 | - | 7,061,054,350 | | |
| 2.10 . 2.10.01 . 16.0003 | Pengembangan TIK dan integrasi infrastruktur | 1,600,000 | 287,569,000 | - | 289,169,000 | 5,336,900 | 98.15 |
| | | 1,600,000 | 282,232,100 | - | 283,832,100 | | |
| 2.10 . 2.10.01 . 17 | Pengembangan E-Government | 936,100,000 | 6,653,555,000 | 1,455,357,000 | 9,045,012,000 | 74,457,363 | 99.18 |
| 2.10 . 2.10.01 . 17.0001 | Pengembangan dan Pengelolaan Aplikasi | 908,000,000 | 6,623,113,037 | 1,439,441,600 | 8,970,554,637 | 35,052,804 | 99.49 |
| | | 8,000,000 | 5,465,529,000 | 1,455,357,000 | 6,928,886,000 | | |
| | | 7,300,000 | 5,447,091,596 | 1,439,441,600 | 6,893,833,196 | | |
| 2.10 . 2.10.01 . 17.0002 | Peningkatan Kapasitas Penyelenggara E-Government | 3,700,000 | 485,799,000 | - | 489,499,000 | 6,500 | 100.00 |
| | | 3,700,000 | 485,792,500 | - | 489,492,500 | | |
| 2.10 . 2.10.01 . 17.0004 | Peningkatan Tata Kelola E-Government | 924,400,000 | 702,227,000 | - | 1,626,627,000 | 39,398,059 | 97.58 |
| | | 897,000,000 | 690,228,941 | - | 1,587,228,941 | | |
| 2.11 | KOPERASI DAN UKM | 6,306,618,000 | 36,017,666,000 | 2,270,000,000 | 44,594,284,000 | 1,582,791,537 | 96.45 |
| | | 6,249,381,400 | 34,592,971,799 | 2,169,139,264 | 43,011,492,463 | | |

| KODE | URAIAN URUSAN, ORGANISASI, PROGRAM DAN KEGIATAN | ANGGARAN REALISASI | | | BERTAMBAH / BERKURANG | | |
|----------------------------|----------------------------------------------------------------------------------------------------------------------------|--------------------|----------------|---------------|-----------------------|---------------|-------|
| | | JENIS BELANJA | | | JUMLAH | (Rp) | % |
| | | PEGAWAI | BARANG & JASA | MODAL | | | |
| | | 3 | 4 | 5=4-3 | 6 = 3 + 4 + 5 | 7 | 8 |
| 2.11.01 | Dinas Koperasi dan Usaha Kecil Menengah | 6,306,618,000 | 36,017,666,000 | 2,270,000,000 | 44,594,284,000 | 1,582,791,537 | 96.45 |
| 2.11 . 2.11.01 . 01 | Manajemen Administrasi Pelayanan Umum, Kepegawaian dan Keuangan Perangkat Daerah | 6,249,381,400 | 34,592,971,799 | 2,169,139,264 | 43,011,492,463 | 183,512,759 | 97.12 |
| 2.11 . 2.11.01 . 01.0001 | Kegiatan Administrasi Pelayanan Keuangan Perangkat Daerah | 378,120,000 | 763,929,000 | - | 1,142,049,000 | 27,348,798 | 97.61 |
| 2.11 . 2.11.01 . 01.0002 | Kegiatan Pelayanan Jasa Surat Menyurat dan Kearsipan Perangkat Daerah | 370,383,400 | 744,316,802 | - | 1,114,700,202 | 2,526,800 | 88.06 |
| 2.11 . 2.11.01 . 01.0003 | Kegiatan Penyediaan Jasa Komunikasi, Air dan Listrik Perangkat Daerah | - | 21,161,000 | - | 21,161,000 | 86,486,299 | 92.63 |
| 2.11 . 2.11.01 . 01.0004 | Kegiatan Penyediaan Jasa Komunikasi, Air dan Listrik Perangkat Daerah | - | 18,634,200 | - | 18,634,200 | 513,451 | 99.46 |
| 2.11 . 2.11.01 . 01.0005 | Kegiatan Penyediaan Jaminan Barang Milik Daerah | - | 1,173,292,000 | - | 1,173,292,000 | 36,473,502 | 96.58 |
| 2.11 . 2.11.01 . 01.0006 | Kegiatan Penyediaan Jasa Kebersihan dan Pelayanan Perkantoran Perangkat Daerah | - | 1,086,805,701 | - | 1,086,805,701 | 9,823,976 | 98.45 |
| 2.11 . 2.11.01 . 01.0007 | Kegiatan Penyediaan Jasa Kebersihan dan Pelayanan Perkantoran Perangkat Daerah | - | 95,000,000 | - | 95,000,000 | 700,000 | 99.35 |
| 2.11 . 2.11.01 . 01.0008 | Kegiatan Penyediaan Jasa Kebersihan dan Pelayanan Perkantoran Perangkat Daerah | - | 94,486,549 | - | 94,486,549 | 73,000 | 99.42 |
| 2.11 . 2.11.01 . 01.0009 | Kegiatan Rapat Koordinasi dan Konsultasi Dalam dan Luar Daerah Perangkat Daerah | - | 1,066,900,000 | - | 1,066,900,000 | 10,561,463 | 98.55 |
| 2.11 . 2.11.01 . 01.0010 | Kegiatan Rapat Koordinasi dan Konsultasi Dalam dan Luar Daerah Perangkat Daerah | - | 1,030,426,498 | - | 1,030,426,498 | 1,281,440 | 99.38 |
| 2.11 . 2.11.01 . 01.0011 | Kegiatan Pelayanan Penyediaan Makan Minum Rapat Perangkat Daerah | - | 635,295,000 | - | 635,295,000 | 2,230,000 | 99.20 |
| 2.11 . 2.11.01 . 01.0012 | Kegiatan Pelayanan Penyediaan Makan Minum Rapat Perangkat Daerah | - | 625,471,024 | - | 625,471,024 | 1,581,600 | 97.89 |
| 2.11 . 2.11.01 . 01.0013 | Kegiatan Penyediaan Bahan Bacaan/Buku Perpustakaan Perangkat Daerah | - | 107,400,000 | - | 107,400,000 | 10,000 | 99.94 |
| 2.11 . 2.11.01 . 01.0014 | Kegiatan Penyediaan Bahan Bacaan/Buku Perpustakaan Perangkat Daerah | - | 106,700,000 | - | 106,700,000 | 318,600 | 99.93 |
| 2.11 . 2.11.01 . 01.0015 | Kegiatan Pemeliharaan Rutin/ Berkala Rumah Jabatan/Rumah Dinas/Gedung Kantor/ Kendaraan Dinas/Operasional Perangkat Daerah | - | 12,513,000 | - | 12,513,000 | 2,313,830 | 99.05 |
| 2.11 . 2.11.01 . 01.0016 | Kegiatan Pemeliharaan Rutin /Berkala Sarana Kantor dan Rumah Tangga Perangkat Daerah | - | 12,440,000 | - | 12,440,000 | | |
| 2.11 . 2.11.01 . 01.0017 | Kegiatan Pemeliharaan Rutin /Berkala Sarana Kantor dan Rumah Tangga Perangkat Daerah | 1,000,000 | 728,298,000 | - | 729,298,000 | | |
| 2.11 . 2.11.01 . 01.0018 | Kegiatan Pemeliharaan Rutin /Berkala Sarana Kantor dan Rumah Tangga Perangkat Daerah | 1,000,000 | 717,736,537 | - | 718,736,537 | | |
| 2.11 . 2.11.01 . 01.0019 | Kegiatan Pemeliharaan Rutin /Berkala Sarana Kantor dan Rumah Tangga Perangkat Daerah | - | 207,862,000 | - | 207,862,000 | | |
| 2.11 . 2.11.01 . 01.0020 | Kegiatan Pemeliharaan Rutin /Berkala Sarana Kantor dan Rumah Tangga Perangkat Daerah | - | 206,580,560 | - | 206,580,560 | | |
| 2.11 . 2.11.01 . 01.0021 | Kegiatan Penyediaan Sarana dan Prasarana Kantor | 1,000,000 | - | 279,500,000 | 280,500,000 | | |
| 2.11 . 2.11.01 . 01.0022 | Kegiatan Penyediaan Sarana dan Prasarana Kantor | 1,000,000 | - | 277,270,000 | 278,270,000 | | |
| 2.11 . 2.11.01 . 01.0023 | Kegiatan Pengadaan Pakaian Dinas | - | 75,000,000 | - | 75,000,000 | | |
| 2.11 . 2.11.01 . 01.0024 | Kegiatan Pendidikan dan Pelatihan Formal | - | 73,418,400 | - | 73,418,400 | | |
| 2.11 . 2.11.01 . 01.0025 | Kegiatan Pendidikan dan Pelatihan Formal | - | 17,000,000 | - | 17,000,000 | | |
| 2.11 . 2.11.01 . 01.0026 | Kegiatan Pendidikan dan Pelatihan Formal | - | 16,990,000 | - | 16,990,000 | | |
| 2.11 . 2.11.01 . 01.0027 | Kegiatan Pelayanan Informasi Perangkat Daerah | 174,000,000 | 308,720,000 | - | 482,720,000 | | |
| 2.11 . 2.11.01 . 01.0028 | Kegiatan Pelayanan Informasi Perangkat Daerah | 174,000,000 | 308,401,400 | - | 482,401,400 | | |
| 2.11 . 2.11.01 . 01.0029 | Kegiatan Penyediaan Perlengkapan Pendukung Perkantoran | - | 242,904,000 | - | 242,904,000 | | |
| 2.11 . 2.11.01 . 01.0030 | Kegiatan Penyediaan Perlengkapan Pendukung Perkantoran | - | 240,590,170 | - | 240,590,170 | | |

| KODE | URAIAN URUSAN, ORGANISASI, PROGRAM DAN KEGIATAN | ANGGARAN | | | BERTAMBAH / BERKURANG | | |
|----------------------------|----------------------------------------------------------------------------------------------------------------------------------------------------------|---------------|---------------|---------------|-----------------------|-------------|-------|
| | | REALISASI | | | JUMLAH | (Rp) | % |
| | | JENIS BELANJA | | | | | |
| | | PEGAWAI | BARANG & JASA | MODAL | | | |
| 1 | 2 | 3 | 4 | 5=4-3 | 6 = 3 + 4 + 5 | 7 | 8 |
| 2.11 . 2.11.01 . 01.0023 | Kegiatan pengelolaan administrasi kepegawaian perangkat daerah | 72,000,000 | 6,540,000 | - | 78,540,000 | 1,270,000 | 98.38 |
| 2.11 . 2.11.01 . 02 | Perencanaan dan Evaluasi Kinerja Perangkat Daerah | 72,000,000 | 5,270,000 | - | 77,270,000 | | |
| | | 116,750,000 | 967,674,000 | - | 1,084,424,000 | 22,111,170 | 97.96 |
| 2.11 . 2.11.01 . 02.0001 | Kegiatan Penyusunan Dokumen Perencanaan Perangkat Daerah | 112,750,000 | 949,562,830 | - | 1,062,312,830 | | |
| | | 80,750,000 | 792,009,000 | - | 872,759,000 | 21,242,630 | 97.57 |
| | | 76,750,000 | 774,766,370 | - | 851,516,370 | | |
| 2.11 . 2.11.01 . 02.0002 | Kegiatan Penyusunan Dokumen Evaluasi Kinerja Perangkat Daerah | 36,000,000 | 175,665,000 | - | 211,665,000 | 868,540 | 99.59 |
| | | 36,000,000 | 174,796,460 | - | 210,796,460 | | |
| 2.11 . 2.11.01 . 15 | Pembinaan dan Pengawasan Koperasi | 279,000,000 | 1,956,523,000 | - | 2,235,523,000 | 14,605,455 | 99.35 |
| | | 279,000,000 | 1,941,917,545 | - | 2,220,917,545 | | |
| 2.11 . 2.11.01 . 15.0001 | Pembinaan dan Pengawasan Koperasi | 123,000,000 | 1,025,325,000 | - | 1,148,325,000 | 4,808,455 | 99.58 |
| | | 123,000,000 | 1,020,516,545 | - | 1,143,516,545 | | |
| 2.11 . 2.11.01 . 15.0002 | Penilaian Kesehatan KSP/USP/KSPPS/ USPPS | 156,000,000 | 931,198,000 | - | 1,087,198,000 | 9,797,000 | 99.10 |
| | | 156,000,000 | 921,401,000 | - | 1,077,401,000 | | |
| 2.11 . 2.11.01 . 16 | Pemasyarakatan Perkoperasian | 297,300,000 | 1,018,627,000 | - | 1,315,927,000 | 67,831,127 | 94.85 |
| | | 297,300,000 | 950,795,873 | - | 1,248,095,873 | | |
| 2.11 . 2.11.01 . 16.0001 | Peningkatan Pemasyarakatan dan Kelembagaan Koperasi | 296,300,000 | 625,104,000 | - | 921,404,000 | 63,310,967 | 93.13 |
| | | 296,300,000 | 561,793,033 | - | 858,093,033 | | |
| 2.11 . 2.11.01 . 16.0002 | Penyediaan Sistem Data Informasi Koperasi | 1,000,000 | 393,523,000 | - | 394,523,000 | 4,520,160 | 98.85 |
| | | 1,000,000 | 389,002,840 | - | 390,002,840 | | |
| 2.11 . 2.11.01 . 17 | Penguatan Kapasitas Kelembagaan Koperasi | 158,000,000 | 1,098,534,000 | - | 1,256,534,000 | 64,709,000 | 94.85 |
| | | 157,500,000 | 1,034,325,000 | - | 1,191,825,000 | | |
| 2.11 . 2.11.01 . 17.0001 | Pemeringkatan Koperasi | 23,000,000 | 469,435,000 | - | 492,435,000 | 35,273,000 | 92.84 |
| | | 23,000,000 | 434,162,000 | - | 457,162,000 | | |
| 2.11 . 2.11.01 . 17.0003 | Pembinaan Pengelola Tatalaksana Koperasi | 135,000,000 | 629,099,000 | - | 764,099,000 | 29,436,000 | 96.15 |
| | | 134,500,000 | 600,163,000 | - | 734,663,000 | | |
| 2.11 . 2.11.01 . 18 | Pendidikan Perkoperasian dan UKM | 1,983,000,000 | 6,348,320,000 | 1,990,500,000 | 10,321,820,000 | 209,844,650 | 97.97 |
| | | 1,983,000,000 | 6,237,106,086 | 1,891,869,264 | 10,111,975,350 | | |
| 2.11 . 2.11.01 . 18.0003 | Pembinaan kemampuan dan ketrampilan kerja masyarakat di lingkungan industri hasil tembakau dan/atau daerah penghasil bahan baku industri hasil tembakau. | 870,000,000 | 4,780,000,000 | - | 5,650,000,000 | 84,835,192 | 98.50 |
| | | 870,000,000 | 4,695,164,808 | - | 5,565,164,808 | | |
| 2.11 . 2.11.01 . 18.0006 | Penguatan Sarana dan Prasarana Kelembagaan Pelatihan (DBHCHT) | 4,000,000 | 5,500,000 | 1,990,500,000 | 2,000,000,000 | 98,630,736 | 95.07 |
| | | 4,000,000 | 5,500,000 | 1,891,869,264 | 1,901,369,264 | | |
| 2.11 . 2.11.01 . 18.0007 | Kegiatan Pendidikan dan Pelatihan SDM Koperasi dan UKM | 1,109,000,000 | 1,562,820,000 | - | 2,671,820,000 | 26,378,722 | 99.01 |
| | | 1,109,000,000 | 1,536,441,278 | - | 2,645,441,278 | | |

| KODE | URAIAN URUSAN, ORGANISASI, PROGRAM DAN KEGIATAN | ANGGARAN | | | BERTAMBAH / BERKURANG | | |
|----------------------------|--------------------------------------------------------------------------------------------------|---------------|----------------|-------------|-----------------------|-------------|--------|
| | | REALISASI | | | JUMLAH | (Rp) | % |
| | | JENIS BELANJA | | | | | |
| | | PEGAWAI | BARANG & JASA | MODAL | | | |
| 1 | 2 | 3 | 4 | 5=4-3 | 6 = 3 + 4 + 5 | 7 | 8 |
| 2.11 . 2.11.01 . 19 | Pengembangan Akses Pembiayaan Bagi KUKM | 197,000,000 | 657,791,000 | - | 854,791,000 | 32,985,460 | 96.14 |
| 2.11 . 2.11.01 . 19.0007 | Peningkatan Kapasitas Pembiayaan bagi KUKM | 197,000,000 | 624,805,540 | - | 821,805,540 | | |
| | | 30,000,000 | 246,893,000 | - | 276,893,000 | 7,905,710 | 97.14 |
| 2.11 . 2.11.01 . 19.0008 | Pengembangan Jaringan Pembiayaan KUKM | 30,000,000 | 238,987,290 | - | 268,987,290 | | |
| | | 167,000,000 | 410,898,000 | - | 577,898,000 | 25,079,750 | 95.66 |
| | | 167,000,000 | 385,818,250 | - | 552,818,250 | | |
| 2.11 . 2.11.01 . 20 | Peningkatan dan Penguatan Kapasitas Usaha KUKM | 2,259,500,000 | 14,961,069,000 | - | 17,220,569,000 | 778,855,300 | 95.48 |
| | | 2,227,500,000 | 14,214,213,700 | - | 16,441,713,700 | | |
| 2.11 . 2.11.01 . 20.0005 | Penguatan Usaha Ekonomi Produktif Masyarakat (DBHCHT) | 1,286,000,000 | 11,714,000,000 | - | 13,000,000,000 | 751,238,846 | 94.22 |
| | | 1,267,000,000 | 10,981,761,154 | - | 12,248,761,154 | | |
| 2.11 . 2.11.01 . 20.0007 | Kegiatan Penyediaan Data dan Penataan Manajemen dan Usaha KUKM | 84,000,000 | 182,000,000 | - | 266,000,000 | 6,470,400 | 97.57 |
| | | 78,000,000 | 181,529,600 | - | 259,529,600 | | |
| 2.11 . 2.11.01 . 20.0008 | Kegiatan Layanan Pendampingan dan Perlindungan Produk KUKM | 889,500,000 | 3,065,069,000 | - | 3,954,569,000 | 21,146,054 | 99.47 |
| | | 882,500,000 | 3,050,922,946 | - | 3,933,422,946 | | |
| 2.11 . 2.11.01 . 21 | Peningkatan Produktivitas KUKM | 238,748,000 | 1,093,844,000 | - | 1,332,592,000 | 67,958,200 | 94.90 |
| | | 229,748,000 | 1,034,885,800 | - | 1,264,633,800 | | |
| 2.11 . 2.11.01 . 21.0007 | Kegiatan Peningkatan Manajemen dan Perluasan Jaringan Produksi Bagi KUKM | 166,750,000 | 1,093,842,000 | - | 1,260,592,000 | 67,956,200 | 94.61 |
| | | 157,750,000 | 1,034,885,800 | - | 1,192,635,800 | | |
| 2.11 . 2.11.01 . 21.0008 | Kegiatan Peningkatan Kualitas Produk Unggulan Daerah dan Penyediaan Data Informasi Produksi KUKM | 71,998,000 | 2,000 | - | 72,000,000 | 2,000 | 100.00 |
| | | 71,998,000 | - | - | 71,998,000 | | |
| 2.11 . 2.11.01 . 22 | Perluasan Jaringan Pemasaran dan Usaha KUKM | 151,200,000 | 2,453,470,000 | - | 2,604,670,000 | 140,378,416 | 94.61 |
| | | 147,200,000 | 2,317,091,584 | - | 2,464,291,584 | | |
| 2.11 . 2.11.01 . 22.0005 | Kegiatan Perluasan Akses Pemasaran dan Jaringan Usaha bagi Koperasi dan UKM | 85,200,000 | 2,441,192,000 | - | 2,526,392,000 | 140,378,416 | 94.44 |
| | | 81,200,000 | 2,304,813,584 | - | 2,386,013,584 | | |
| 2.11 . 2.11.01 . 22.0006 | Kegiatan Penyediaan Data Produk dan Sistem Informasi Pasar Koperasi dan UKM | 66,000,000 | 12,278,000 | - | 78,278,000 | | |
| | | 66,000,000 | 12,278,000 | - | 78,278,000 | | 100.00 |
| 2.12 | PENANAMAN MODAL | 2,170,300,000 | 5,526,898,000 | 568,116,000 | 8,265,314,000 | 417,229,113 | 94.95 |
| | | 2,093,500,000 | 5,186,469,187 | 568,115,700 | 7,848,084,887 | | |
| 2.12.01 | Dinas Penanaman Modal dan Pelayanan Terpadu Satu Pintu | 2,170,300,000 | 5,526,898,000 | 568,116,000 | 8,265,314,000 | 417,229,113 | 94.95 |
| | | 2,093,500,000 | 5,186,469,187 | 568,115,700 | 7,848,084,887 | | |
| 2.12 . 2.12.01 . 01 | Manajemen Administrasi Pelayanan Umum, Kepegawaian dan Keuangan Perangkat Daerah | 364,900,000 | 3,720,342,000 | 568,116,000 | 4,653,358,000 | 350,181,802 | 92.47 |
| | | 300,600,000 | 3,434,460,498 | 568,115,700 | 4,303,176,198 | | |
| 2.12 . 2.12.01 . 01.0001 | Kegiatan Administrasi Pelayanan Keuangan Perangkat Daerah | 360,400,000 | 6,650,000 | - | 367,050,000 | 64,300,000 | 82.48 |
| | | 296,100,000 | 6,650,000 | - | 302,750,000 | | |

| KODE | URAIAN URUSAN, ORGANISASI, PROGRAM DAN KEGIATAN | ANGGARAN REALISASI | | | BERTAMBAH / BERKURANG | | |
|----------------------------|----------------------------------------------------------------------------------------------------------------------------|--------------------|---------------|-------------|-----------------------|-------------|-----------|
| | | JENIS BELANJA | | | JUMLAH | (Rp) | % |
| | | PEGAWAI | BARANG & JASA | MODAL | | | |
| | | 3 | 4 | 5=4-3 | 6 = 3 + 4 + 5 | 7 | 8 |
| 2.12 . 2.12.01 . 01.0002 | Kegiatan Pelayanan Jasa Surat Menyurat dan Kearsipan Perangkat Daerah | - | 58,188,000 | - | 58,188,000 | 2,250,650 | 96.13 |
| 2.12 . 2.12.01 . 01.0003 | Kegiatan Penyediaan Jasa Komunikasi, Air dan Listrik Perangkat Daerah | - | 55,937,350 | - | 55,937,350 | 42,144,946 | 93.69 |
| 2.12 . 2.12.01 . 01.0004 | Kegiatan Penyediaan Jaminan Barang Milik Daerah | - | 667,500,000 | - | 667,500,000 | 730,691 | 99.28 |
| 2.12 . 2.12.01 . 01.0005 | Kegiatan Penyediaan Jasa Kebersihan dan Pelayanan Perkantoran Perangkat Daerah | - | 101,000,000 | - | 101,000,000 | 203,546,690 | 84.82 |
| 2.12 . 2.12.01 . 01.0006 | Kegiatan Rapat Koordinasi dan Konsultasi Dalam dan Luar Daerah Perangkat Daerah | 4,500,000 | 1,335,972,000 | - | 1,340,472,000 | 12,876,589 | 95.64 |
| 2.12 . 2.12.01 . 01.0007 | Kegiatan Pelayanan Penyediaan Makan Minum Rapat Perangkat Daerah | 4,500,000 | 1,132,425,310 | - | 1,136,925,310 | 60,550 | 99.95 |
| 2.12 . 2.12.01 . 01.0008 | Kegiatan Penyediaan Bahan Bacaan/Buku Perpustakaan Perangkat Daerah | - | 295,547,000 | - | 295,547,000 | 23,000 | 99.83 |
| 2.12 . 2.12.01 . 01.0009 | Kegiatan Penyediaan Bahan Bacaan/Buku Perpustakaan Perangkat Daerah | - | 282,670,411 | - | 282,670,411 | 9,126,378 | 98.39 |
| 2.12 . 2.12.01 . 01.0010 | Kegiatan Pemeliharaan Rutin/ Berkala Rumah Jabatan/Rumah Dinas/Gedung Kantor/ Kendaraan Dinas/Operasional Perangkat Daerah | - | 113,513,000 | - | 113,513,000 | 884,258 | 99.25 |
| 2.12 . 2.12.01 . 01.0011 | Kegiatan Pemeliharaan Rutin /Berkala Sarana Kantor dan Rumah Tangga Perangkat Daerah | - | 113,452,450 | - | 113,452,450 | 300 | 100.00 |
| 2.12 . 2.12.01 . 01.0012 | Kegiatan Penyediaan Sarana dan Prasarana Kantor | - | 116,939,742 | - | 116,939,742 | - | 100.00 |
| 2.12 . 2.12.01 . 01.0013 | Kegiatan Pengadaan Kendaraan Dinas/Operasional | - | 11,350,000 | 199,516,000 | 210,866,000 | 368,600,000 | - |
| 2.12 . 2.12.01 . 01.0014 | Kegiatan Pengadaan Pakaian Dinas | - | 11,350,000 | 199,515,700 | 210,865,700 | 368,600,000 | 1,864,000 |
| 2.12 . 2.12.01 . 01.0015 | Kegiatan Pendidikan dan Pelatihan Formal | - | 42,544,000 | - | 42,544,000 | 10,000,000 | 56.52 |
| 2.12 . 2.12.01 . 01.0016 | Kegiatan Pelayanan Informasi Perangkat Daerah | - | 40,680,000 | - | 40,680,000 | - | 100.00 |
| 2.12 . 2.12.01 . 01.0020 | Kegiatan Penyediaan Perlengkapan Pendukung Perkantoran | - | 23,000,000 | - | 23,000,000 | 2,333,750 | 99.20 |
| 2.12 . 2.12.01 . 01.0023 | Kegiatan pengelolaan administrasi kepegawaian perangkat daerah | - | 13,000,000 | - | 13,000,000 | 40,000 | 99.94 |
| 2.12 . 2.12.01 . 02 | Perencanaan dan Evaluasi Kinerja Perangkat Daerah | - | 6,000,000 | - | 6,000,000 | 1,086,915 | 99.34 |
| | | - | 292,725,000 | - | 292,725,000 | | |
| | | - | 290,391,250 | - | 290,391,250 | | |
| | | - | 68,800,000 | - | 68,800,000 | | |
| | | - | 68,760,000 | - | 68,760,000 | | |
| | | - | 164,980,000 | - | 164,980,000 | | |
| | | - | 163,893,085 | - | 163,893,085 | | |

| KODE | URAIAN URUSAN, ORGANISASI, PROGRAM DAN KEGIATAN | ANGGARAN | | | BERTAMBAH / BERKURANG | | |
|----------------------------|----------------------------------------------------------------------------------------|---------------|---------------|-------|-----------------------|------------|--------|
| | | REALISASI | | | JUMLAH | (Rp) | % |
| | | JENIS BELANJA | | | | | |
| | | PEGAWAI | BARANG & JASA | MODAL | | | |
| 1 | 2 | 3 | 4 | 5=4-3 | 6 = 3 + 4 + 5 | 7 | 8 |
| 2.12 . 2.12.01 . 02.0001 | Kegiatan Penyusunan Dokumen Perencanaan Perangkat Daerah | - | 117,101,000 | - | 117,101,000 | 586,915 | 99.50 |
| 2.12 . 2.12.01 . 02.0002 | Kegiatan Penyusunan Dokumen Evaluasi Kinerja Perangkat Daerah | - | 116,514,085 | - | 116,514,085 | 500,000 | 98.96 |
| 2.12 . 2.12.01 . 15 | Perencanaan dan Pengembangan Penanaman Modal | 78,000,000 | 159,515,000 | - | 237,515,000 | 426,950 | 99.82 |
| 2.12 . 2.12.01 . 15.0002 | Kegiatan Perencanaan Kebijakan Penanaman Modal | 78,000,000 | 159,088,050 | - | 237,088,050 | 400,650 | 99.71 |
| 2.12 . 2.12.01 . 15.0003 | Kegiatan Penyusunan Pemetaan Potensi Peluang Investasi dan Kewilayahan Penanaman Modal | 39,000,000 | 98,154,000 | - | 137,154,000 | 26,300 | 99.97 |
| 2.12 . 2.12.01 . 16 | Promosi Dan Kerjasama Penanaman Modal | 39,000,000 | 97,753,350 | - | 136,753,350 | 46,804,830 | 93.21 |
| 2.12 . 2.12.01 . 16.0002 | Kegiatan Promosi Dalam dan Luar Negeri | 273,000,000 | 416,116,000 | - | 689,116,000 | 42,187,200 | 90.05 |
| 2.12 . 2.12.01 . 16.0003 | Kegiatan Pembinaan Kepeminatan Penanaman Modal | 273,000,000 | 369,311,170 | - | 642,311,170 | 131,130 | 99.89 |
| 2.12 . 2.12.01 . 16.0004 | Kegiatan Pemberdayaan Usaha dan Kerjasama Penanaman Modal | 117,000,000 | 306,833,000 | - | 423,833,000 | 4,486,500 | 96.85 |
| 2.12 . 2.12.01 . 17 | Pelayanan Perijinan | 78,000,000 | 44,704,000 | - | 122,704,000 | 4,086,000 | 99.62 |
| 2.12 . 2.12.01 . 17.0002 | Kegiatan Penyelenggaraan Pelayanan Perizinan Bidang Perekonomian | 78,000,000 | 44,572,870 | - | 122,572,870 | 900 | 100.00 |
| 2.12 . 2.12.01 . 17.0003 | Kegiatan Penyelenggaraan Pelayanan Perizinan Bidang Kesra dan Lingkungan | 78,000,000 | 64,579,000 | - | 142,579,000 | 441,100 | 99.88 |
| 2.12 . 2.12.01 . 17.0004 | Kegiatan Penyelenggaraan Pelayanan Perizinan Bidang Pembangunan | 78,000,000 | 60,092,500 | - | 138,092,500 | 3,644,000 | 99.22 |
| 2.12 . 2.12.01 . 18 | Pengawasan dan Pengendalian Penanaman Modal | 818,400,000 | 247,354,000 | - | 1,065,754,000 | 492,400 | 99.89 |
| 2.12 . 2.12.01 . 18.0002 | Kegiatan Pengawasan Penanaman Modal | 814,900,000 | 246,768,000 | - | 1,061,668,000 | 171,600 | 99.86 |
| 2.12 . 2.12.01 . 18.0003 | Kegiatan Pengendalian Penanaman Modal | 186,000,000 | 46,324,000 | - | 232,324,000 | 320,100 | 99.83 |
| 2.12 . 2.12.01 . 18.0004 | Kegiatan Monitoring dan Evaluasi Penanaman Modal | 186,000,000 | 46,323,100 | - | 232,323,100 | 700 | 100.00 |
| | | 266,400,000 | 100,592,000 | - | 366,992,000 | | |
| | | 266,400,000 | 100,150,900 | - | 366,550,900 | | |
| | | 366,000,000 | 100,438,000 | - | 466,438,000 | | |
| | | 362,500,000 | 100,294,000 | - | 462,794,000 | | |
| | | 216,000,000 | 217,654,000 | - | 433,654,000 | | |
| | | 216,000,000 | 217,161,600 | - | 433,161,600 | | |
| | | 69,000,000 | 57,539,000 | - | 126,539,000 | | |
| | | 69,000,000 | 57,367,400 | - | 126,367,400 | | |
| | | 78,000,000 | 114,780,000 | - | 192,780,000 | | |
| | | 78,000,000 | 114,459,900 | - | 192,459,900 | | |
| | | 69,000,000 | 45,335,000 | - | 114,335,000 | | |
| | | 69,000,000 | 45,334,300 | - | 114,334,300 | | |

| KODE | URAIAN URUSAN, ORGANISASI, PROGRAM DAN KEGIATAN | ANGGARAN REALISASI | | | BERTAMBAH / BERKURANG | | |
|----------------------------|-----------------------------------------------------------------------------------------|--------------------|----------------|---------------|-----------------------|---------------|-------|
| | | JENIS BELANJA | | | JUMLAH | (Rp) | % |
| | | PEGAWAI | BARANG & JASA | MODAL | | | |
| | | 3 | 4 | 5=4-3 | 6 = 3 + 4 + 5 | 7 | 8 |
| 2.12 . 2.12.01 . 19 | Penanganan Pengaduan dan Peningkatan Layanan Perijinan | 195,000,000 | 293,461,000 | - | 488,461,000 | 11,667,616 | 97.61 |
| 2.12 . 2.12.01 . 19.0002 | Kegiatan Penanganan Pengaduan | 186,000,000 | 290,793,384 | - | 476,793,384 | | |
| | | 78,000,000 | 88,949,000 | - | 166,949,000 | 2,057,076 | 98.77 |
| 2.12 . 2.12.01 . 19.0003 | Kegiatan Peningkatan Sarana dan Prasarana Pelayanan Perizinan | 78,000,000 | 86,891,924 | - | 164,891,924 | | |
| | | 117,000,000 | 204,512,000 | - | 321,512,000 | 9,610,540 | 97.01 |
| | | 108,000,000 | 203,901,460 | - | 311,901,460 | | |
| 2.12 . 2.12.01 . 20 | Pelayanan Data Dan Informasi Penanaman Modal dan Perijinan | 225,000,000 | 307,476,000 | - | 532,476,000 | 2,482,600 | 99.53 |
| | | 225,000,000 | 304,993,400 | - | 529,993,400 | | |
| 2.12 . 2.12.01 . 20.0002 | Kegiatan Pengolahan dan Penguatan Data dan Informasi Penanaman Modal | 69,000,000 | 209,948,000 | - | 278,948,000 | 1,730,500 | 99.38 |
| | | 69,000,000 | 208,217,500 | - | 277,217,500 | | |
| 2.12 . 2.12.01 . 20.0003 | Kegiatan Pengembangan Sistem Informasi | 156,000,000 | 97,528,000 | - | 253,528,000 | 752,100 | 99.70 |
| | | 156,000,000 | 96,775,900 | - | 252,775,900 | | |
| 2.13 | KEPEMUDAAN DAN OLAH RAGA | 11,608,524,000 | 53,165,201,000 | 9,314,641,000 | 74,088,366,000 | 9,091,089,963 | 87.73 |
| | | 10,570,001,800 | 45,746,939,237 | 8,680,335,000 | 64,997,276,037 | | |
| 2.13.01 | Dinas Kepemudaan, Olah Raga dan Pariwisata | 11,608,524,000 | 53,165,201,000 | 9,314,641,000 | 74,088,366,000 | 9,091,089,963 | 87.73 |
| | | 10,570,001,800 | 45,746,939,237 | 8,680,335,000 | 64,997,276,037 | | |
| 2.13 . 2.13.01 . 01 | Manajemen Administrasi Pelayanan Umum, Kepegawaian dan Keuangan Perangkat Daerah | 2,487,300,000 | 13,405,098,000 | 2,066,610,000 | 17,959,008,000 | 2,768,715,881 | 84.58 |
| | | 2,090,629,800 | 11,059,091,319 | 2,040,571,000 | 15,190,292,119 | | |
| 2.13 . 2.13.01 . 01.0001 | Kegiatan Administrasi Pelayanan Keuangan Perangkat Daerah | 2,487,300,000 | 1,804,033,000 | - | 4,291,333,000 | 517,259,702 | 87.95 |
| | | 2,090,629,800 | 1,683,443,498 | - | 3,774,073,298 | | |
| 2.13 . 2.13.01 . 01.0002 | Kegiatan Pelayanan Jasa Surat Menyurat dan Kearsipan Perangkat Daerah | - | 26,512,000 | - | 26,512,000 | 6,227,900 | 76.51 |
| | | - | 20,284,100 | - | 20,284,100 | | |
| 2.13 . 2.13.01 . 01.0003 | Kegiatan Penyediaan Jasa Komunikasi, Air dan Listrik Perangkat Daerah | - | 3,366,000,000 | - | 3,366,000,000 | 1,379,038,017 | 59.03 |
| | | - | 1,986,961,983 | - | 1,986,961,983 | | |
| 2.13 . 2.13.01 . 01.0004 | Kegiatan Penyediaan Jaminan Barang Milik Daerah | - | 378,000,000 | - | 378,000,000 | 65,535,688 | 82.66 |
| | | - | 312,464,312 | - | 312,464,312 | | |
| 2.13 . 2.13.01 . 01.0005 | Kegiatan Penyediaan Jasa Kebersihan dan Pelayanan Perkantoran Perangkat Daerah | - | 4,874,973,000 | - | 4,874,973,000 | 295,141,806 | 93.95 |
| | | - | 4,579,831,194 | - | 4,579,831,194 | | |
| 2.13 . 2.13.01 . 01.0006 | Kegiatan Rapat Koordinasi dan Konsultasi Dalam dan Luar Daerah Perangkat Daerah | - | 434,154,000 | - | 434,154,000 | 27,154,593 | 93.75 |
| | | - | 406,999,407 | - | 406,999,407 | | |
| 2.13 . 2.13.01 . 01.0007 | Kegiatan Pelayanan Penyediaan Makan Minum Rapat Perangkat Daerah | - | 197,193,000 | - | 197,193,000 | 51,786,475 | 73.74 |
| | | - | 145,406,525 | - | 145,406,525 | | |
| 2.13 . 2.13.01 . 01.0008 | Kegiatan Penyediaan Bahan Bacaan/Buku Perpustakaan Perangkat Daerah | - | 22,678,000 | - | 22,678,000 | 2,468,000 | 89.12 |
| | | - | 20,210,000 | - | 20,210,000 | | |

| KODE | URAIAN URUSAN, ORGANISASI, PROGRAM DAN KEGIATAN | ANGGARAN | | | BERTAMBAH / BERKURANG | | |
|----------------------------|----------------------------------------------------------------------------------------------------------------------------|---------------|---------------|---------------|-----------------------|-------------|-------|
| | | REALISASI | | | JUMLAH | (Rp) | % |
| | | JENIS BELANJA | | | | | |
| | | PEGAWAI | BARANG & JASA | MODAL | | | |
| 1 | 2 | 3 | 4 | 5=4-3 | 6 = 3 + 4 + 5 | 7 | 8 |
| 2.13 . 2.13.01 . 01.0009 | Kegiatan Pemeliharaan Rutin/ Berkala Rumah Jabatan/Rumah Dinas/Gedung Kantor/ Kendaraan Dinas/Operasional Perangkat Daerah | - | 970,744,000 | - | 970,744,000 | 187,337,861 | 80.70 |
| 2.13 . 2.13.01 . 01.0010 | Kegiatan Pemeliharaan Rutin /Berkala Sarana Kantor dan Rumah Tangga Perangkat Daerah | - | 783,406,139 | - | 783,406,139 | 129,424,885 | 67.63 |
| 2.13 . 2.13.01 . 01.0011 | Kegiatan Penyediaan Sarana dan Prasarana Kantor | - | 340,146,000 | 59,730,000 | 399,876,000 | 15,732,500 | 99.25 |
| 2.13 . 2.13.01 . 01.0015 | Kegiatan Pendidikan dan Pelatihan Formal | - | 221,634,115 | 48,817,000 | 270,451,115 | 71,260,450 | 83.58 |
| 2.13 . 2.13.01 . 01.0020 | Kegiatan Penyediaan Perlengkapan Pendukung Perkantoran | - | 147,560,000 | 1,945,000,000 | 2,092,560,000 | 20,348,004 | 95.68 |
| 2.13 . 2.13.01 . 02 | Perencanaan dan Evaluasi Kinerja Perangkat Daerah | - | 146,953,500 | 1,929,874,000 | 2,076,827,500 | 69,620,400 | 86.76 |
| 2.13 . 2.13.01 . 02.0001 | Kegiatan Penyusunan Dokumen Perencanaan Perangkat Daerah | - | 433,862,000 | - | 433,862,000 | 54,115,000 | 86.93 |
| 2.13 . 2.13.01 . 02.0002 | Kegiatan Penyusunan Dokumen Evaluasi Kinerja Perangkat Daerah | - | 362,601,550 | - | 362,601,550 | 15,505,400 | 86.09 |
| 3.02 . 2.13.01 . 15 | Pengembangan Destinasi Pariwisata | - | 409,243,000 | 61,880,000 | 471,123,000 | 594,045,797 | 96.30 |
| 3.02 . 2.13.01 . 15.0001 | Kegiatan Pengembangan Kawasan Pariwisata | 10,200,000 | 515,436,000 | - | 525,636,000 | 517,090,233 | 95.61 |
| 3.02 . 2.13.01 . 15.0002 | Kegiatan Pengembangan Daya Tarik Wisata | 9,200,000 | 446,815,600 | - | 456,015,600 | 51,542,499 | 98.59 |
| 3.02 . 2.13.01 . 15.0003 | Kegiatan Pengembangan Industri Pariwisata | 4,200,000 | 409,964,000 | - | 414,164,000 | 25,413,065 | 95.78 |
| 3.02 . 2.13.01 . 16 | Pengembangan Pemasaran Pariwisata | 4,200,000 | 355,849,000 | - | 360,049,000 | 454,879,636 | 87.53 |
| 3.02 . 2.13.01 . 16.0001 | Kegiatan Pengembangan Pasar Wisata | 6,000,000 | 105,472,000 | - | 111,472,000 | 293,174,181 | 75.51 |
| 3.02 . 2.13.01 . 16.0007 | Promosi Dan Informasi Pariwisata | 5,000,000 | 90,966,600 | - | 95,966,600 | 149,107,455 | 85.09 |
| 3.02 . 2.13.01 . 16.0008 | Pencitraan Pariwisata Jawa Tengah | 605,050,000 | 8,628,920,000 | 6,803,031,000 | 16,037,001,000 | 12,598,000 | 99.13 |
| 3.02 . 2.13.01 . 18 | (X)-Program (X)-Kegiatan Honorarium Pelaksana Kegiatan | 565,000,000 | 8,482,591,203 | 6,395,364,000 | 15,442,955,203 | 212,142,214 | 94.37 |
| | | 307,550,000 | 4,669,813,000 | 6,803,031,000 | 11,780,394,000 | | |
| | | 290,550,000 | 4,577,389,767 | 6,395,364,000 | 11,263,303,767 | | |
| | | 268,700,000 | 3,386,224,000 | - | 3,654,924,000 | | |
| | | 245,700,000 | 3,357,681,501 | - | 3,603,381,501 | | |
| | | 28,800,000 | 572,883,000 | - | 601,683,000 | | |
| | | 28,750,000 | 547,519,935 | - | 576,269,935 | | |
| | | 260,409,000 | 3,387,896,000 | - | 3,648,305,000 | | |
| | | 250,287,000 | 2,943,138,364 | - | 3,193,425,364 | | |
| | | 224,409,000 | 972,594,000 | - | 1,197,003,000 | | |
| | | 214,287,000 | 689,541,819 | - | 903,828,819 | | |
| | | - | 1,000,000,000 | - | 1,000,000,000 | | |
| | | - | 850,892,545 | - | 850,892,545 | | |
| | | 36,000,000 | 1,415,302,000 | - | 1,451,302,000 | | |
| | | 36,000,000 | 1,402,704,000 | - | 1,438,704,000 | | |
| | | 259,485,000 | 3,510,598,000 | - | 3,770,083,000 | | |
| | | 257,345,000 | 3,300,595,786 | - | 3,557,940,786 | | |

| KODE | URAIAN URUSAN, ORGANISASI, PROGRAM DAN KEGIATAN | ANGGARAN | | | BERTAMBAH / BERKURANG | | |
|----------------------------|-----------------------------------------------------------------------------------------|---------------|----------------|-------------|-----------------------|---------------|-------|
| | | REALISASI | | | JUMLAH | (Rp) | % |
| | | JENIS BELANJA | | | | | |
| | | PEGAWAI | BARANG & JASA | MODAL | | | |
| 1 | 2 | 3 | 4 | 5=4-3 | 6 = 3 + 4 + 5 | 7 | 8 |
| 3.02 . 2.13.01 . 18.0001 | Pengembangan dan Pemberdayaan Masyarakat dan SDM Pariwisata | 131,060,000 | 1,129,476,000 | - | 1,260,536,000 | 144,603,000 | 88.53 |
| 3.02 . 2.13.01 . 18.0002 | Pengembangan Pelaku 8 Subsektor Ekonomi Kreatif | 129,820,000 | 986,113,000 | - | 1,115,933,000 | 60,906,388 | 96.82 |
| 3.02 . 2.13.01 . 18.0003 | Penguatan Kemitraan dan Kelembagaan Kepariwisata dan Ekonomi Kreatif | 56,425,000 | 1,856,516,000 | - | 1,912,941,000 | 6,632,826 | 98.89 |
| | | 55,525,000 | 1,796,509,612 | - | 1,852,034,612 | | |
| | | 72,000,000 | 524,606,000 | - | 596,606,000 | | |
| | | 72,000,000 | 517,973,174 | - | 589,973,174 | | |
| 2.13 . 2.13.01 . 23 | (X)-Program (X)-Kegiatan Uang Harian Peserta Kegiatan | 5,119,950,000 | 4,542,561,000 | - | 9,662,511,000 | 400,734,106 | 95.85 |
| | | 5,046,600,000 | 4,215,176,894 | - | 9,261,776,894 | | |
| 2.13 . 2.13.01 . 23.0001 | Penyadaran dan Pemberdayaan Kepemudaan | 206,650,000 | 1,046,350,000 | - | 1,253,000,000 | 219,520,206 | 82.48 |
| | | 180,400,000 | 853,079,794 | - | 1,033,479,794 | | |
| 2.13 . 2.13.01 . 23.0002 | Pengembangan Kepemudaan | 4,889,300,000 | 2,982,597,000 | - | 7,871,897,000 | 178,313,500 | 97.73 |
| | | 4,842,200,000 | 2,851,383,500 | - | 7,693,583,500 | | |
| 2.13 . 2.13.01 . 23.0003 | Pengembangan Pola Kemitraan Dan Pemberdayaan Organisasi Kepemudaan | 24,000,000 | 513,614,000 | - | 537,614,000 | 2,900,400 | 99.46 |
| | | 24,000,000 | 510,713,600 | - | 534,713,600 | | |
| 2.13 . 2.13.01 . 24 | (X)-Program (X)-Kegiatan Honorarium Pelaksana Kegiatan | 2,866,130,000 | 19,174,692,000 | 445,000,000 | 22,485,822,000 | 4,590,951,929 | 79.58 |
| | | 2,350,940,000 | 15,299,530,071 | 244,400,000 | 17,894,870,071 | | |
| 2.13 . 2.13.01 . 24.0001 | Pembinaan dan Pengembangan Olahraga Pendidikan dan Prestasi | 150,530,000 | 5,115,719,000 | - | 5,266,249,000 | 732,993,724 | 86.08 |
| | | 106,750,000 | 4,426,505,276 | - | 4,533,255,276 | | |
| 2.13 . 2.13.01 . 24.0002 | Pembinaan dan Pengembangan Olahraga Rekreasi dan Industri Olahraga | 1,134,200,000 | 4,846,456,000 | - | 5,980,656,000 | 674,976,826 | 88.71 |
| | | 979,340,000 | 4,326,339,174 | - | 5,305,679,174 | | |
| 2.13 . 2.13.01 . 24.0003 | Pembinaan dan Pengembangan SDM dan Kemitraan Kelembagaan Olahraga | 134,800,000 | 1,920,137,000 | - | 2,054,937,000 | 70,584,550 | 96.57 |
| | | 134,800,000 | 1,849,552,450 | - | 1,984,352,450 | | |
| 2.13 . 2.13.01 . 24.0004 | Pelatihan dan Pengembangan Atlet Pelajar di PPLOP | 189,600,000 | 872,091,000 | - | 1,061,691,000 | 813,861,000 | 23.34 |
| | | 41,100,000 | 206,730,000 | - | 247,830,000 | | |
| 2.13 . 2.13.01 . 24.0005 | Pembinaan dan Pengasuhan Atlet Pelajar di PPLOP | 1,257,000,000 | 6,059,004,000 | - | 7,316,004,000 | 2,097,735,309 | 71.33 |
| | | 1,088,950,000 | 4,129,318,691 | - | 5,218,268,691 | | |
| 2.13 . 2.13.01 . 24.0006 | Peningkatan dan Pengembangan Sarana Prasarana Keolahragaan | - | 361,285,000 | 445,000,000 | 806,285,000 | 200,800,520 | 75.10 |
| | | - | 361,084,480 | 244,400,000 | 605,484,480 | | |
| 2.18 | KEARSIPAN | 1,201,100,000 | 7,975,771,000 | 308,061,000 | 9,484,932,000 | 498,705,407 | 94.74 |
| | | 1,185,542,555 | 7,496,068,038 | 304,616,000 | 8,986,226,593 | | |
| 2.18.01 | Dinas Kearsipan dan Perpustakaan | 1,201,100,000 | 7,975,771,000 | 308,061,000 | 9,484,932,000 | 498,705,407 | 94.74 |
| | | 1,185,542,555 | 7,496,068,038 | 304,616,000 | 8,986,226,593 | | |
| 2.18 . 2.18.01 . 01 | Manajemen Administrasi Pelayanan Umum, Kepegawaian dan Keuangan Perangkat Daerah | 982,700,000 | 4,641,507,000 | 115,000,000 | 5,739,207,000 | 471,930,367 | 91.78 |
| | | 967,255,055 | 4,188,466,578 | 111,555,000 | 5,267,276,633 | | |

| KODE | URAIAN URUSAN, ORGANISASI, PROGRAM DAN KEGIATAN | ANGGARAN | | | BERTAMBAH / BERKURANG | | |
|----------------------------|----------------------------------------------------------------------------------------------------------------------------|---------------|---------------|-------------|-----------------------|-------------|--------|
| | | REALISASI | | | JUMLAH | (Rp) | % |
| | | JENIS BELANJA | | | | | |
| | | PEGAWAI | BARANG & JASA | MODAL | | | |
| 3 | 4 | 5=4-3 | 6 = 3 + 4 + 5 | 7 | 8 | | |
| 2.18 . 2.18.01 . 01.0001 | Kegiatan Administrasi Pelayanan Keuangan Perangkat Daerah | 248,400,000 | 31,600,000 | - | 280,000,000 | 11,700,000 | 95.82 |
| 2.18 . 2.18.01 . 01.0002 | Kegiatan Pelayanan Jasa Surat Menyurat dan Kearsipan Perangkat Daerah | 236,700,000 | 31,600,000 | - | 268,300,000 | 187,500 | 99.06 |
| 2.18 . 2.18.01 . 01.0003 | Kegiatan Penyediaan Jasa Komunikasi, Air dan Listrik Perangkat Daerah | - | 20,000,000 | - | 20,000,000 | | |
| | | - | 19,812,500 | - | 19,812,500 | | |
| 2.18 . 2.18.01 . 01.0004 | Kegiatan Penyediaan Jasa Komunikasi, Air dan Listrik Perangkat Daerah | - | 1,650,000,000 | - | 1,650,000,000 | 329,210,793 | 80.05 |
| | | - | 1,320,789,207 | - | 1,320,789,207 | | |
| 2.18 . 2.18.01 . 01.0004 | Kegiatan Penyediaan Jaminan Barang Milik Daerah | - | 140,000,000 | - | 140,000,000 | 6,887,566 | 95.08 |
| | | - | 133,112,434 | - | 133,112,434 | | |
| 2.18 . 2.18.01 . 01.0005 | Kegiatan Penyediaan Jasa Kebersihan dan Pelayanan Perkantoran Perangkat Daerah | 734,300,000 | 1,098,700,000 | - | 1,833,000,000 | 13,497,297 | 99.26 |
| | | 730,555,055 | 1,088,947,648 | - | 1,819,502,703 | | |
| 2.18 . 2.18.01 . 01.0006 | Kegiatan Rapat Koordinasi dan Konsultasi Dalam dan Luar Daerah Perangkat Daerah | - | 200,000,000 | - | 200,000,000 | 34,663,900 | 82.67 |
| | | - | 165,336,100 | - | 165,336,100 | | |
| 2.18 . 2.18.01 . 01.0007 | Kegiatan Pelayanan Penyediaan Makan Minum Rapat Perangkat Daerah | - | 85,000,000 | - | 85,000,000 | 22,489,000 | 73.54 |
| | | - | 62,511,000 | - | 62,511,000 | | |
| 2.18 . 2.18.01 . 01.0008 | Kegiatan Penyediaan Bahan Bacaan/Buku Perpustakaan Perangkat Daerah | - | 32,700,000 | - | 32,700,000 | - | 100.00 |
| | | - | 32,700,000 | - | 32,700,000 | | |
| 2.18 . 2.18.01 . 01.0009 | Kegiatan Pemeliharaan Rutin/ Berkala Rumah Jabatan/Rumah Dinas/Gedung Kantor/ Kendaraan Dinas/Operasional Perangkat Daerah | - | 500,000,000 | - | 500,000,000 | 31,287,825 | 93.74 |
| | | - | 468,712,175 | - | 468,712,175 | | |
| 2.18 . 2.18.01 . 01.0010 | Kegiatan Pemeliharaan Rutin /Berkala Sarana Kantor dan Rumah Tangga Perangkat Daerah | - | 450,000,000 | - | 450,000,000 | 5,476,500 | 98.78 |
| | | - | 444,523,500 | - | 444,523,500 | | |
| 2.18 . 2.18.01 . 01.0011 | Kegiatan Penyediaan Sarana dan Prasarana Kantor | - | - | 115,000,000 | 115,000,000 | 3,445,000 | 97.00 |
| | | - | - | 111,555,000 | 111,555,000 | | |
| 2.18 . 2.18.01 . 01.0014 | Kegiatan Pengadaan Pakaian Dinas | - | - | - | - | - | - |
| | | - | - | - | - | - | - |
| 2.18 . 2.18.01 . 01.0015 | Kegiatan Pendidikan dan Pelatihan Formal | - | - | - | - | - | - |
| | | - | - | - | - | - | - |
| 2.18 . 2.18.01 . 01.0016 | Kegiatan Pelayanan Informasi Perangkat Daerah | - | 23,500,000 | - | 23,500,000 | 1,501,500 | 93.61 |
| | | - | 21,998,500 | - | 21,998,500 | | |
| 2.18 . 2.18.01 . 01.0020 | Kegiatan Penyediaan Perlengkapan Pendukung Perkantoran | - | 375,007,000 | - | 375,007,000 | 8,185,386 | 97.82 |
| | | - | 366,821,614 | - | 366,821,614 | | |
| 2.18 . 2.18.01 . 01.0023 | Kegiatan pengelolaan administrasi kepegawaian perangkat daerah | - | 35,000,000 | - | 35,000,000 | 3,398,100 | 90.29 |
| | | - | 31,601,900 | - | 31,601,900 | | |
| 2.18 . 2.18.01 . 02 | Perencanaan dan Evaluasi Kinerja Perangkat Daerah | - | 239,012,000 | - | 239,012,000 | 4,598,300 | 98.08 |
| | | - | 234,413,700 | - | 234,413,700 | | |

| KODE | URAIAN URUSAN, ORGANISASI, PROGRAM DAN KEGIATAN | ANGGARAN REALISASI | | | BERTAMBAH / BERKURANG | | |
|----------------------------|---------------------------------------------------------------|--------------------|---------------|-------------|-----------------------|-----------|--------|
| | | JENIS BELANJA | | | JUMLAH | (Rp) | % |
| | | PEGAWAI | BARANG & JASA | MODAL | | | |
| | | 3 | 4 | 5=4-3 | 6 = 3 + 4 + 5 | 7 | 8 |
| 2.18 . 2.18.01 . 02.0001 | Kegiatan Penyusunan Dokumen Perencanaan Perangkat Daerah | - | 230,000,000 | - | 230,000,000 | 4,598,300 | 98.00 |
| 2.18 . 2.18.01 . 02.0002 | Kegiatan Penyusunan Dokumen Evaluasi Kinerja Perangkat Daerah | - | 225,401,700 | - | 225,401,700 | | |
| | | - | 9,012,000 | - | 9,012,000 | | 100.00 |
| | | - | 9,012,000 | - | 9,012,000 | | |
| 2.17 . 2.18.01 . 15 | Pengembangan Perpustakaan | - | 230,122,000 | - | 230,122,000 | 6,330,000 | 97.25 |
| | | - | 223,792,000 | - | 223,792,000 | | |
| 2.17 . 2.18.01 . 15.0001 | Pengembangan SDM Perpustakaan | - | 53,382,000 | - | 53,382,000 | 5,780,000 | 89.17 |
| | | - | 47,602,000 | - | 47,602,000 | | |
| 2.18 . 2.18.01 . 15 | Pembinaan, Pengembangan, dan Pengawasan Kearsipan | 34,500,000 | 469,079,000 | - | 503,579,000 | 2,947,400 | 99.41 |
| | | 34,500,000 | 466,131,600 | - | 500,631,600 | | |
| 2.18 . 2.18.01 . 15.0001 | Pembinaan dan pengembangan kearsipan | 34,500,000 | 350,171,000 | - | 384,671,000 | 2,587,000 | 99.33 |
| | | 34,500,000 | 347,584,000 | - | 382,084,000 | | |
| 2.17 . 2.18.01 . 15 | Pengembangan Perpustakaan | - | 230,122,000 | - | 230,122,000 | 6,330,000 | 97.25 |
| | | - | 223,792,000 | - | 223,792,000 | | |
| 2.17 . 2.18.01 . 15.0002 | Pengembangan dan kerjasama perpustakaan | - | 47,465,000 | - | 47,465,000 | 315,000 | 99.34 |
| | | - | 47,150,000 | - | 47,150,000 | | |
| 2.18 . 2.18.01 . 15 | Pembinaan, Pengembangan, dan Pengawasan Kearsipan | 34,500,000 | 469,079,000 | - | 503,579,000 | 2,947,400 | 99.41 |
| | | 34,500,000 | 466,131,600 | - | 500,631,600 | | |
| 2.18 . 2.18.01 . 15.0002 | Pengawasan Kearsipan | - | 118,908,000 | - | 118,908,000 | 360,400 | 99.70 |
| | | - | 118,547,600 | - | 118,547,600 | | |
| 2.17 . 2.18.01 . 15 | Pengembangan Perpustakaan | - | 230,122,000 | - | 230,122,000 | 6,330,000 | 97.25 |
| | | - | 223,792,000 | - | 223,792,000 | | |
| 2.17 . 2.18.01 . 15.0003 | Promosi Perpustakaan | - | 129,275,000 | - | 129,275,000 | 235,000 | 99.82 |
| | | - | 129,040,000 | - | 129,040,000 | | |
| 2.17 . 2.18.01 . 16 | Pengelolaan Perpustakaan | 60,750,000 | 1,495,395,000 | 193,061,000 | 1,749,206,000 | 5,399,040 | 99.69 |
| | | 60,637,500 | 1,490,108,460 | 193,061,000 | 1,743,806,960 | | |
| 2.17 . 2.18.01 . 16.0001 | Pelestarian Bahan Pustaka | 1,500,000 | 134,516,000 | - | 136,016,000 | 980,700 | 99.28 |
| | | 1,500,000 | 133,535,300 | - | 135,035,300 | | |
| 2.17 . 2.18.01 . 16.0002 | Pengolahan Bahan Pustaka | 1,500,000 | 120,283,000 | - | 121,783,000 | 806,840 | 99.34 |
| | | 1,500,000 | 119,476,160 | - | 120,976,160 | | |
| 2.18 . 2.18.01 . 16 | Pengelolaan dan Pelestarian Arsip | 90,300,000 | 644,845,000 | - | 735,145,000 | 6,440,300 | 99.12 |
| | | 90,300,000 | 638,404,700 | - | 728,704,700 | | |
| 2.18 . 2.18.01 . 16.0004 | Pengolahan arsip | 86,300,000 | 90,063,000 | - | 176,363,000 | 209,700 | 99.88 |
| | | 86,300,000 | 89,853,300 | - | 176,153,300 | | |

| KODE | URAIAN URUSAN, ORGANISASI, PROGRAM DAN KEGIATAN | ANGGARAN | | | BERTAMBAH / BERKURANG | | |
|----------------------------|-----------------------------------------------------------------------------------------|----------------|-----------------|----------------|-----------------------|----------------|--------|
| | | REALISASI | | | JUMLAH | (Rp) | % |
| | | JENIS BELANJA | | | | | |
| | | PEGAWAI | BARANG & JASA | MODAL | | | |
| 1 | 2 | 3 | 4 | 5=4-3 | 6 = 3 + 4 + 5 | 7 | 8 |
| 2.17 . 2.18.01 . 16 | Pengelolaan Perpustakaan | 60,750,000 | 1,495,395,000 | 193,061,000 | 1,749,206,000 | | |
| 2.17 . 2.18.01 . 16.0004 | Pengembangan Layanan Perpustakaan | 60,637,500 | 1,490,108,460 | 193,061,000 | 1,743,806,960 | 5,399,040 | 99.69 |
| 2.18 . 2.18.01 . 16 | Pengelolaan dan Pelestarian Arsip | 57,750,000 | 1,240,596,000 | 193,061,000 | 1,491,407,000 | 3,611,500 | 99.76 |
| 2.18 . 2.18.01 . 16.0005 | 2.18 . 2.18.01 . 16.0005 | 57,637,500 | 1,237,097,000 | 193,061,000 | 1,487,795,500 | | |
| 2.18 . 2.18.01 . 16.0005 | Pelestarian arsip | 90,300,000 | 644,845,000 | - | 735,145,000 | 6,440,300 | 99.12 |
| 2.18 . 2.18.01 . 16.0006 | Akuisisi dan Penilaian Arsip | 90,300,000 | 638,404,700 | - | 728,704,700 | | |
| 2.18 . 2.18.01 . 16.0006 | 2.18 . 2.18.01 . 16.0006 | 2,400,000 | 271,694,000 | - | 274,094,000 | 4,137,400 | 98.49 |
| 2.18 . 2.18.01 . 16.0006 | 2.18 . 2.18.01 . 16.0006 | 2,400,000 | 267,556,600 | - | 269,956,600 | | |
| 2.18 . 2.18.01 . 16.0006 | 2.18 . 2.18.01 . 16.0006 | 1,600,000 | 283,088,000 | - | 284,688,000 | 2,093,200 | 99.26 |
| 2.18 . 2.18.01 . 16.0006 | 2.18 . 2.18.01 . 16.0006 | 1,600,000 | 280,994,800 | - | 282,594,800 | | |
| 2.18 . 2.18.01 . 17 | Layanan dan Pemanfaatan Kearsipan | 32,850,000 | 255,811,000 | - | 288,661,000 | 1,060,000 | 99.63 |
| 2.18 . 2.18.01 . 17.0001 | Pelayanan Kearsipan | 32,850,000 | 254,751,000 | - | 287,601,000 | | |
| 2.18 . 2.18.01 . 17.0001 | 2.18 . 2.18.01 . 17.0001 | 32,850,000 | 68,734,000 | - | 101,584,000 | 1,060,000 | 98.96 |
| 2.18 . 2.18.01 . 17.0002 | 2.18 . 2.18.01 . 17.0002 | 32,850,000 | 67,674,000 | - | 100,524,000 | | |
| 2.18 . 2.18.01 . 17.0002 | 2.18 . 2.18.01 . 17.0002 | - | 187,077,000 | - | 187,077,000 | - | 100.00 |
| 2.18 . 2.18.01 . 17.0002 | 2.18 . 2.18.01 . 17.0002 | - | 187,077,000 | - | 187,077,000 | | |
| 3 | URUSAN PILIHAN | 50,740,152,000 | 235,383,024,000 | 34,910,951,000 | 321,034,127,000 | 31,884,684,333 | 90.07 |
| 3.01 | KELAUTAN DAN PERIKANAN | 49,267,953,292 | 208,268,731,418 | 31,612,757,957 | 289,149,442,667 | | |
| 3.01.01 | Dinas Kelautan dan Perikanan | 10,812,850,000 | 25,566,752,000 | 6,942,545,000 | 43,322,147,000 | 4,014,586,127 | 90.73 |
| 3.01 . 3.01.01 . 01 | Manajemen Administrasi Pelayanan Umum, Kepegawaian dan Keuangan Perangkat Daerah | 10,640,850,000 | 24,440,872,873 | 4,225,838,000 | 39,307,560,873 | 4,014,586,127 | 90.73 |
| 3.01 . 3.01.01 . 01.0001 | 3.01 . 3.01.01 . 01.0001 | 10,812,850,000 | 25,566,752,000 | 6,942,545,000 | 43,322,147,000 | | |
| 3.01 . 3.01.01 . 01.0001 | 3.01 . 3.01.01 . 01.0001 | 10,640,850,000 | 24,440,872,873 | 4,225,838,000 | 39,307,560,873 | | |
| 3.01 . 3.01.01 . 01.0001 | 3.01 . 3.01.01 . 01.0001 | 1,035,050,000 | 4,834,296,000 | 1,604,417,000 | 7,473,763,000 | 540,905,927 | 92.76 |
| 3.01 . 3.01.01 . 01.0001 | 3.01 . 3.01.01 . 01.0001 | 947,750,000 | 4,392,404,273 | 1,592,702,800 | 6,932,857,073 | | |
| 3.01 . 3.01.01 . 01.0001 | 3.01 . 3.01.01 . 01.0001 | 1,023,000,000 | 7,000,000 | - | 1,030,000,000 | 87,250,000 | 91.53 |
| 3.01 . 3.01.01 . 01.0001 | 3.01 . 3.01.01 . 01.0001 | 935,750,000 | 7,000,000 | - | 942,750,000 | | |
| 3.01 . 3.01.01 . 01.0002 | 3.01 . 3.01.01 . 01.0002 | - | 46,254,000 | - | 46,254,000 | 5,608,600 | 87.87 |
| 3.01 . 3.01.01 . 01.0002 | 3.01 . 3.01.01 . 01.0002 | - | 40,645,400 | - | 40,645,400 | | |
| 3.01 . 3.01.01 . 01.0003 | 3.01 . 3.01.01 . 01.0003 | - | 2,097,892,000 | - | 2,097,892,000 | 349,707,843 | 83.33 |
| 3.01 . 3.01.01 . 01.0003 | 3.01 . 3.01.01 . 01.0003 | - | 1,748,184,157 | - | 1,748,184,157 | | |
| 3.01 . 3.01.01 . 01.0004 | 3.01 . 3.01.01 . 01.0004 | - | 100,000,000 | - | 100,000,000 | 84,880 | 99.92 |
| 3.01 . 3.01.01 . 01.0004 | 3.01 . 3.01.01 . 01.0004 | - | 99,915,120 | - | 99,915,120 | | |
| 3.01 . 3.01.01 . 01.0005 | 3.01 . 3.01.01 . 01.0005 | - | 499,400,000 | - | 499,400,000 | 28,103,133 | 94.37 |
| 3.01 . 3.01.01 . 01.0005 | 3.01 . 3.01.01 . 01.0005 | - | 471,296,867 | - | 471,296,867 | | |

| KODE | URAIAN URUSAN, ORGANISASI, PROGRAM DAN KEGIATAN | ANGGARAN REALISASI | | | BERTAMBAH / BERKURANG | | |
|----------------------------|----------------------------------------------------------------------------------------------------------------------------|--------------------|----------------|---------------|-----------------------|---------------|--------|
| | | JENIS BELANJA | | | JUMLAH | (Rp) | % |
| | | PEGAWAI | BARANG & JASA | MODAL | | | |
| | | 3 | 4 | 5=4-3 | 6 = 3 + 4 + 5 | 7 | 8 |
| 3.01 . 3.01.01 . 01.0006 | Kegiatan Rapat Koordinasi dan Konsultasi Dalam dan Luar Daerah Perangkat Daerah | - | 513,242,000 | - | 513,242,000 | 33,840 | 99.99 |
| 3.01 . 3.01.01 . 01.0007 | Kegiatan Pelayanan Penyediaan Makan Minum Rapat Perangkat Daerah | - | 513,208,160 | - | 513,208,160 | 143 | 100.00 |
| 3.01 . 3.01.01 . 01.0008 | Kegiatan Penyediaan Bahan Bacaan/Buku Perpustakaan Perangkat Daerah | - | 88,050,000 | - | 88,050,000 | | |
| | | - | 88,049,857 | - | 88,049,857 | | |
| 3.01 . 3.01.01 . 01.0008 | Kegiatan Penyediaan Bahan Bacaan/Buku Perpustakaan Perangkat Daerah | - | 15,234,000 | - | 15,234,000 | 34,000 | 99.78 |
| | | - | 15,200,000 | - | 15,200,000 | | |
| 3.01 . 3.01.01 . 01.0009 | Kegiatan Pemeliharaan Rutin/ Berkala Rumah Jabatan/Rumah Dinas/Gedung Kantor/ Kendaraan Dinas/Operasional Perangkat Daerah | 6,000,000 | 588,800,000 | - | 594,800,000 | 26,876,270 | 95.48 |
| | | 6,000,000 | 561,923,730 | - | 567,923,730 | | |
| 3.01 . 3.01.01 . 01.0010 | Kegiatan Pemeliharaan Rutin /Berkala Sarana Kantor dan Rumah Tangga Perangkat Daerah | - | 201,956,000 | - | 201,956,000 | 176,500 | 99.91 |
| | | - | 201,779,500 | - | 201,779,500 | | |
| 3.01 . 3.01.01 . 01.0011 | Kegiatan Penyediaan Sarana dan Prasarana Kantor | 6,000,000 | - | 434,717,000 | 440,717,000 | 287,000 | 99.93 |
| | | 6,000,000 | - | 434,430,000 | 440,430,000 | | |
| 3.01 . 3.01.01 . 01.0012 | Kegiatan Rehab Gedung Kantor Perangkat Daerah | - | - | 575,100,000 | 575,100,000 | 11,427,200 | 98.01 |
| | | - | - | 563,672,800 | 563,672,800 | | |
| 3.01 . 3.01.01 . 01.0013 | Kegiatan Pengadaan Kendaraan Dinas/Operasional | - | - | 594,600,000 | 594,600,000 | - | 100.00 |
| | | - | - | 594,600,000 | 594,600,000 | | |
| 3.01 . 3.01.01 . 01.0014 | Kegiatan Pengadaan Pakaian Dinas | 50,000 | 100,000 | - | 150,000 | 150,000 | 0.00 |
| | | - | - | - | - | | |
| 3.01 . 3.01.01 . 01.0015 | Kegiatan Pendidikan dan Pelatihan Formal | - | 21,500,000 | - | 21,500,000 | 19,700,000 | 8.37 |
| | | - | 1,800,000 | - | 1,800,000 | | |
| 3.01 . 3.01.01 . 01.0016 | Kegiatan Pelayanan Informasi Perangkat Daerah | - | 25,500,000 | - | 25,500,000 | 10,500,000 | 58.82 |
| | | - | 15,000,000 | - | 15,000,000 | | |
| 3.01 . 3.01.01 . 01.0020 | Kegiatan Penyediaan Perlengkapan Pendukung Perkantoran | - | 564,368,000 | - | 564,368,000 | 835,018 | 99.85 |
| | | - | 563,532,982 | - | 563,532,982 | | |
| 3.01 . 3.01.01 . 01.0023 | Kegiatan pengelolaan administrasi kepegawaian perangkat daerah | - | 65,000,000 | - | 65,000,000 | 131,500 | 99.80 |
| | | - | 64,868,500 | - | 64,868,500 | | |
| 3.01 . 3.01.01 . 02 | Perencanaan dan Evaluasi Kinerja Perangkat Daerah | 1,000,000 | 254,590,000 | - | 255,590,000 | 1,791,509 | 99.30 |
| | | 1,000,000 | 252,798,491 | - | 253,798,491 | | |
| 3.01 . 3.01.01 . 02.0001 | Kegiatan Penyusunan Dokumen Perencanaan Perangkat Daerah | 1,000,000 | 153,785,000 | - | 154,785,000 | 1,530,300 | 99.01 |
| | | 1,000,000 | 152,254,700 | - | 153,254,700 | | |
| 3.01 . 3.01.01 . 02.0002 | Kegiatan Penyusunan Dokumen Evaluasi Kinerja Perangkat Daerah | - | 100,805,000 | - | 100,805,000 | 261,209 | 99.74 |
| | | - | 100,543,791 | - | 100,543,791 | | |
| 3.01 . 3.01.01 . 15 | Pengembangan Perikanan Tangkap | 3,940,400,000 | 10,709,285,000 | 5,195,980,000 | 19,845,665,000 | 3,083,882,073 | 84.46 |
| | | 3,912,100,000 | 10,342,360,927 | 2,507,322,000 | 16,761,782,927 | | |

| KODE | URAIAN URUSAN, ORGANISASI, PROGRAM DAN KEGIATAN | ANGGARAN REALISASI | | | BERTAMBAH / BERKURANG | | |
|----------------------------|-----------------------------------------------------------------------------------|--------------------|---------------|---------------|-----------------------|---------------|-------|
| | | JENIS BELANJA | | | JUMLAH | (Rp) | % |
| | | PEGAWAI | BARANG & JASA | MODAL | | | |
| | | 3 | 4 | 5=4-3 | 6 = 3 + 4 + 5 | 7 | 8 |
| 3.01 . 3.01.01 . 15.0002 | Kegiatan Pengendalian Penangkapan Ikan, Kapal Perikanan dan Alat Penangkapan Ikan | 205,700,000 | 839,820,000 | - | 1,045,520,000 | 70,166,324 | 93.29 |
| 3.01 . 3.01.01 . 15.0006 | Kegiatan Pengelolaan dan pengembangan sarana prasarana PPP Karimunjawa Kelas B | 205,700,000 | 769,653,676 | - | 975,353,676 | 2,209,000 | 99.36 |
| 3.01 . 3.01.01 . 15.0008 | Kegiatan pengelolaan dan pengembangan sarana prasarana PPP Tawang Kelas B | 176,300,000 | 145,788,000 | 24,000,000 | 346,088,000 | | |
| | | 176,300,000 | 143,739,000 | 23,840,000 | 343,879,000 | | |
| 3.01 . 3.01.01 . 15.0010 | Kegiatan pengelolaan dan pengembangan sarana prasarana PPP Wonokerto Kelas B | 450,300,000 | 252,243,000 | 31,600,000 | 734,143,000 | 25,431,500 | 96.54 |
| | | 425,400,000 | 251,711,500 | 31,600,000 | 708,711,500 | | |
| 3.01 . 3.01.01 . 15.0011 | Kegiatan pengelolaan dan pengembangan sarana prasarana PPP Asemtoyong Kelas B | 130,100,000 | 139,159,000 | - | 269,259,000 | 15,600 | 99.99 |
| | | 130,100,000 | 139,143,400 | - | 269,243,400 | | |
| 3.01 . 3.01.01 . 15.0013 | Kegiatan pengelolaan dan pengembangan sarana prasarana PPP Larangan Kelas B | 224,400,000 | 93,509,000 | - | 317,909,000 | 129,850 | 99.96 |
| | | 224,400,000 | 93,379,150 | - | 317,779,150 | | |
| 3.01 . 3.01.01 . 15.0015 | Kegiatan pengelolaan dan pengembangan sarana prasarana PPP Kepelabuhan Kelas B | 248,700,000 | 159,687,000 | 14,795,000 | 423,182,000 | 984,930 | 99.77 |
| | | 248,700,000 | 158,702,070 | 14,795,000 | 422,197,070 | | |
| 3.01 . 3.01.01 . 15.0016 | Kegiatan Operasional Pelabuhan dan Kesyahbandaran | 238,000,000 | 7,832,851,000 | 5,022,709,000 | 13,093,560,000 | 2,964,178,229 | 77.36 |
| | | 234,600,000 | 7,557,390,771 | 2,337,391,000 | 10,129,381,771 | | |
| 3.01 . 3.01.01 . 15.0017 | Kegiatan Tata Kelola dan Pelayanan Usaha Pelabuhan | 1,402,200,000 | 735,225,000 | 23,940,000 | 2,161,365,000 | 8,882,353 | 99.59 |
| | | 1,402,200,000 | 726,342,647 | 23,940,000 | 2,152,482,647 | | |
| 3.01 . 3.01.01 . 15.0017 | Kegiatan Tata Kelola dan Pelayanan Usaha Pelabuhan | 864,700,000 | 511,003,000 | 78,936,000 | 1,454,639,000 | 11,884,287 | 99.18 |
| | | 864,700,000 | 502,298,713 | 75,756,000 | 1,442,754,713 | | |
| 3.01 . 3.01.01 . 16 | Program Usaha dan Pengembangan Komoditas | 3,333,400,000 | 5,515,965,000 | 27,098,000 | 8,876,463,000 | 113,913,360 | 98.72 |
| | | 3,283,000,000 | 5,468,152,440 | 11,397,200 | 8,762,549,640 | | |
| 3.01 . 3.01.01 . 16.0007 | Kegiatan Pengembangan Komoditas | 325,000,000 | 2,379,918,000 | - | 2,704,918,000 | 18,304,524 | 99.32 |
| | | 325,000,000 | 2,361,613,476 | - | 2,686,613,476 | | |
| 3.01 . 3.01.01 . 16.0008 | Kegiatan Pengujian dan Pengendalian Hama Penyakit Ikan | 575,200,000 | 420,751,000 | - | 995,951,000 | 12,911,559 | 98.70 |
| | | 575,200,000 | 407,839,441 | - | 983,039,441 | | |
| 3.01 . 3.01.01 . 16.0009 | Kegiatan Peningkatan Kesehatan Ikan dan Lingkungan | 1,471,700,000 | 1,193,918,000 | 11,398,000 | 2,677,016,000 | 27,337,900 | 98.98 |
| | | 1,454,900,000 | 1,183,380,900 | 11,397,200 | 2,649,678,100 | | |
| 3.01 . 3.01.01 . 16.0010 | Kegiatan Produksi dan Penerapan Teknologi | 198,000,000 | 1,384,441,000 | - | 1,582,441,000 | 35,285,977 | 97.77 |
| | | 165,000,000 | 1,382,155,023 | - | 1,547,155,023 | | |
| 3.01 . 3.01.01 . 16.0011 | Kegiatan Peningkatan Pelayanan Usaha dan Jasa | 763,500,000 | 136,937,000 | 15,700,000 | 916,137,000 | 20,073,400 | 97.81 |
| | | 762,900,000 | 133,163,600 | - | 896,063,600 | | |
| 3.01 . 3.01.01 . 17 | Pengelolaan Ruang Pesisir dan Laut | 597,800,000 | 1,044,383,000 | - | 1,642,183,000 | 19,374,639 | 98.82 |
| | | 597,800,000 | 1,025,008,361 | - | 1,622,808,361 | | |
| 3.01 . 3.01.01 . 17.0001 | Kegiatan Pemberdayaan Masyarakat Pesisir dan Pulau-pulau Kecil | 194,400,000 | 220,593,000 | - | 414,993,000 | 11,080,000 | 97.33 |
| | | 194,400,000 | 209,513,000 | - | 403,913,000 | | |

| KODE | URAIAN URUSAN, ORGANISASI, PROGRAM DAN KEGIATAN | ANGGARAN REALISASI | | | BERTAMBAH / BERKURANG | | |
|----------------------------|-----------------------------------------------------------------------------------------|--------------------|-----------------|----------------|-----------------------|----------------|--------|
| | | JENIS BELANJA | | | JUMLAH | (Rp) | % |
| | | PEGAWAI | BARANG & JASA | MODAL | | | |
| | | 3 | 4 | 5=4-3 | 6 = 3 + 4 + 5 | 7 | 8 |
| 3.01 . 3.01.01 . 17.0003 | Kegiatan Pengelolaan Ruang Laut | 111,500,000 | 158,680,000 | - | 270,180,000 | 900 | 100.00 |
| 3.01 . 3.01.01 . 17.0007 | Kegiatan Konservasi, Rehabilitasi, dan Perijinan Wilayah Barat | 111,500,000 | 158,679,100 | - | 270,179,100 | | |
| | | 124,500,000 | 359,557,000 | - | 484,057,000 | 6,198,889 | 98.72 |
| 3.01 . 3.01.01 . 17.0008 | Kegiatan Konservasi, Rehabilitasi dan Perijinan Wilayah Timur | 124,500,000 | 353,358,111 | - | 477,858,111 | | |
| | | 92,400,000 | 114,025,000 | - | 206,425,000 | 349,250 | 99.83 |
| | | 92,400,000 | 113,675,750 | - | 206,075,750 | | |
| 3.01 . 3.01.01 . 17.0009 | Kegiatan Konservasi, Rehabilitasi dan Perijinan Wilayah Selatan | 75,000,000 | 191,528,000 | - | 266,528,000 | 1,745,600 | 99.35 |
| | | 75,000,000 | 189,782,400 | - | 264,782,400 | | |
| 3.01 . 3.01.01 . 18 | Program Pengawasan Pengelolaan Sumberdaya Kelautan dan Perikanan | 1,049,000,000 | 1,146,216,000 | - | 2,195,216,000 | 24,412,002 | 98.89 |
| | | 1,049,000,000 | 1,121,803,998 | - | 2,170,803,998 | | |
| 3.01 . 3.01.01 . 18.0002 | Kegiatan Pencegahan dan Penindakan Pelanggaran Pengelolaan SDKP | 242,200,000 | 434,656,000 | - | 676,856,000 | 649,500 | 99.90 |
| | | 242,200,000 | 434,006,500 | - | 676,206,500 | | |
| 3.01 . 3.01.01 . 18.0013 | Kegiatan Pengawasan Sumberdaya Kelautan dan Perikanan Wilayah Barat | 296,000,000 | 211,126,000 | - | 507,126,000 | 17,709,452 | 96.51 |
| | | 296,000,000 | 193,416,548 | - | 489,416,548 | | |
| 3.01 . 3.01.01 . 18.0014 | Kegiatan Pengawasan Sumberdaya Kelautan dan Perikanan Wilayah Timur | 304,400,000 | 328,467,000 | - | 632,867,000 | 4,294,250 | 99.32 |
| | | 304,400,000 | 324,172,750 | - | 628,572,750 | | |
| 3.01 . 3.01.01 . 18.0015 | Kegiatan Pengawasan Sumberdaya Kelautan dan Perikanan Wilayah Selatan | 206,400,000 | 171,967,000 | - | 378,367,000 | 1,758,800 | 99.54 |
| | | 206,400,000 | 170,208,200 | - | 376,608,200 | | |
| 3.01 . 3.01.01 . 19 | Penguatan Daya Saing dan Logistik Hasil Kelautan dan Perikanan | 856,200,000 | 2,062,017,000 | 115,050,000 | 3,033,267,000 | 230,306,617 | 92.41 |
| | | 850,200,000 | 1,838,344,383 | 114,416,000 | 2,802,960,383 | | |
| 3.01 . 3.01.01 . 19.0007 | Kegiatan Pengembangan Logistik, Bina Mutu dan Diversifikasi Produk | 148,250,000 | 1,470,894,000 | - | 1,619,144,000 | 162,432,700 | 89.97 |
| | | 142,250,000 | 1,314,461,300 | - | 1,456,711,300 | | |
| 3.01 . 3.01.01 . 19.0010 | Kegiatan Pengujian Mutu Hasil Perikanan | 199,200,000 | 489,961,000 | - | 689,161,000 | 58,685,778 | 91.48 |
| | | 199,200,000 | 431,275,222 | - | 630,475,222 | | |
| 3.01 . 3.01.01 . 19.0011 | Kegiatan Penerapan Mutu Hasil Perikanan | 508,750,000 | 101,162,000 | 115,050,000 | 724,962,000 | 9,188,139 | 98.73 |
| | | 508,750,000 | 92,607,861 | 114,416,000 | 715,773,861 | | |
| 3.03 | PERTANIAN | 28,179,415,000 | 147,210,905,000 | 15,608,419,000 | 190,998,739,000 | 21,951,291,247 | 88.51 |
| | | 27,211,448,592 | 126,499,476,947 | 15,336,522,214 | 169,047,447,753 | | |
| 3.03.01 | Dinas Pertanian dan Perkebunan | 20,446,475,000 | 116,192,656,000 | 5,920,338,000 | 142,559,469,000 | 19,822,313,455 | 86.10 |
| | | 19,704,358,592 | 97,331,032,264 | 5,701,764,689 | 122,737,155,545 | | |
| 3.03 . 3.03.01 . 01 | Manajemen Administrasi Pelayanan Umum, Kepegawaian dan Keuangan Perangkat Daerah | 5,742,400,000 | 11,858,117,000 | 5,171,347,000 | 22,771,864,000 | 4,874,146,989 | 78.60 |
| | | 5,508,984,092 | 7,395,684,105 | 4,993,048,814 | 17,897,717,011 | | |
| 3.03 . 3.03.01 . 01.0001 | Kegiatan Administrasi Pelayanan Keuangan Perangkat Daerah | 5,708,600,000 | 500,000 | - | 5,709,100,000 | 233,245,908 | 95.91 |
| | | 5,475,354,092 | 500,000 | - | 5,475,854,092 | | |

| KODE | URAIAN URUSAN, ORGANISASI, PROGRAM DAN KEGIATAN | ANGGARAN | | | BERTAMBAH / BERKURANG | | |
|----------------------------|----------------------------------------------------------------------------------------------------------------------------|---------------|---------------|---------------|-----------------------|---------------|-------|
| | | REALISASI | | | JUMLAH | (Rp) | % |
| | | JENIS BELANJA | | | | | |
| | | PEGAWAI | BARANG & JASA | MODAL | | | |
| 3 | 4 | 5=4-3 | 6 = 3 + 4 + 5 | 7 | 8 | | |
| 3.03 . 3.03.01 . 01.0002 | Kegiatan Pelayanan Jasa Surat Menyurat dan Kearsipan Perangkat Daerah | 30,000,000 | 76,200,000 | - | 106,200,000 | 8,651,672 | 91.85 |
| 3.03 . 3.03.01 . 01.0003 | Kegiatan Penyediaan Jasa Komunikasi, Air dan Listrik Perangkat Daerah | 29,850,000 | 67,698,328 | - | 97,548,328 | 1,124,947,907 | 63.53 |
| 3.03 . 3.03.01 . 01.0004 | Kegiatan Penyediaan Jaminan Barang Milik Daerah | - | 3,085,000,000 | - | 3,085,000,000 | | |
| | | - | 1,960,052,093 | - | 1,960,052,093 | | |
| 3.03 . 3.03.01 . 01.0005 | Kegiatan Penyediaan Jasa Kebersihan dan Pelayanan Perkantoran Perangkat Daerah | - | 490,000,000 | - | 490,000,000 | 35,506,795 | 92.75 |
| | | - | 454,493,205 | - | 454,493,205 | | |
| 3.03 . 3.03.01 . 01.0006 | Kegiatan Rapat Koordinasi dan Konsultasi Dalam dan Luar Daerah Perangkat Daerah | 3,800,000 | 1,480,200,000 | - | 1,484,000,000 | 825,800 | 99.94 |
| | | 3,780,000 | 1,479,394,200 | - | 1,483,174,200 | | |
| 3.03 . 3.03.01 . 01.0007 | Kegiatan Rapat Koordinasi dan Konsultasi Dalam dan Luar Daerah Perangkat Daerah | - | 866,322,000 | - | 866,322,000 | 173,655,285 | 79.95 |
| | | - | 692,666,715 | - | 692,666,715 | | |
| 3.03 . 3.03.01 . 01.0008 | Kegiatan Pelayanan Penyediaan Makan Minum Rapat Perangkat Daerah | - | 148,384,000 | - | 148,384,000 | 42,977,200 | 71.04 |
| | | - | 105,406,800 | - | 105,406,800 | | |
| 3.03 . 3.03.01 . 01.0009 | Kegiatan Penyediaan Bahan Bacaan/Buku Perpustakaan Perangkat Daerah | - | 78,220,000 | 11,780,000 | 90,000,000 | 16,524,550 | 81.64 |
| | | - | 61,732,000 | 11,743,450 | 73,475,450 | | |
| 3.03 . 3.03.01 . 01.0010 | Kegiatan Pemeliharaan Rutin/ Berkala Rumah Jabatan/Rumah Dinas/Gedung Kantor/ Kendaraan Dinas/Operasional Perangkat Daerah | - | 1,357,683,000 | - | 1,357,683,000 | 175,367,415 | 87.08 |
| | | - | 1,182,315,585 | - | 1,182,315,585 | | |
| 3.03 . 3.03.01 . 01.0011 | Kegiatan Pemeliharaan Rutin /Berkala Sarana Kantor dan Rumah Tangga Perangkat Daerah | - | 674,100,000 | - | 674,100,000 | 4,993,171 | 99.26 |
| | | - | 669,106,829 | - | 669,106,829 | | |
| 3.03 . 3.03.01 . 01.0012 | Kegiatan Penyediaan Sarana dan Prasarana Kantor | - | 165,108,000 | 3,997,007,000 | 4,162,115,000 | 154,127,168 | 96.30 |
| | | - | 161,303,500 | 3,846,684,332 | 4,007,987,832 | | |
| 3.03 . 3.03.01 . 01.0013 | Kegiatan Rehab Gedung Kantor Perangkat Daerah | - | 3,064,317,000 | 1,162,560,000 | 4,226,877,000 | 2,879,294,968 | 31.88 |
| | | - | 212,961,000 | 1,134,621,032 | 1,347,582,032 | | |
| 3.03 . 3.03.01 . 01.0014 | Kegiatan Pengadaan Kendaraan Dinas/Operasional | - | - | - | - | - | - |
| | | - | - | - | - | - | - |
| 3.03 . 3.03.01 . 01.0015 | Kegiatan Pengadaan Pakaian Dinas | - | - | - | - | - | - |
| | | - | - | - | - | - | - |
| 3.03 . 3.03.01 . 01.0016 | Kegiatan Pendidikan dan Pelatihan Formal | - | - | - | - | - | - |
| | | - | - | - | - | - | - |
| 3.03 . 3.03.01 . 01.0017 | Kegiatan Pelayanan Informasi Perangkat Daerah | - | 30,758,000 | - | 30,758,000 | 22,508,000 | 26.82 |
| | | - | 8,250,000 | - | 8,250,000 | | |
| 3.03 . 3.03.01 . 01.0020 | Kegiatan Penyediaan Perlengkapan Pendukung Perkantoran | - | 341,325,000 | - | 341,325,000 | 1,521,150 | 99.55 |
| | | - | 339,803,850 | - | 339,803,850 | | |
| 3.03 . 3.03.01 . 02 | Perencanaan dan Evaluasi Kinerja Perangkat Daerah | - | 860,981,000 | - | 860,981,000 | 287,542,591 | 66.60 |
| | | - | 573,438,409 | - | 573,438,409 | | |

| KODE | URAIAN URUSAN, ORGANISASI, PROGRAM DAN KEGIATAN | ANGGARAN | | | BERTAMBAH / BERKURANG | | |
|----------------------------|-------------------------------------------------------------------------------------|----------------|-----------------|-------------|-----------------------|----------------|--------|
| | | REALISASI | | | JUMLAH | (Rp) | % |
| | | JENIS BELANJA | | | | | |
| | | PEGAWAI | BARANG & JASA | MODAL | | | |
| 1 | 2 | 3 | 4 | 5=4-3 | 6 = 3 + 4 + 5 | 7 | 8 |
| 3.03 . 3.03.01 . 02.0001 | Kegiatan Penyusunan Dokumen Perencanaan Perangkat Daerah | - | 656,576,000 | - | 656,576,000 | 221,294,060 | 66.30 |
| 3.03 . 3.03.01 . 02.0002 | Kegiatan Penyusunan Dokumen Evaluasi Kinerja Perangkat Daerah | - | 435,281,940 | - | 435,281,940 | 66,248,531 | 67.59 |
| 3.03 . 3.03.01 . 15 | Pengembangan Agribisnis | 10,872,955,000 | 101,184,344,000 | 748,991,000 | 112,806,290,000 | 14,633,216,527 | 87.03 |
| 3.03 . 3.03.01 . 15.0004 | Kegiatan Penerapan pembudidayaan sesuai dengan Good Agricultural Practices Tembakau | 187,000,000 | 18,830,553,000 | - | 19,017,553,000 | 7,332,092,000 | 61.45 |
| 3.03 . 3.03.01 . 15.0007 | Penumbuhan dan penguatan kelembagaan kelompok tani tembakau | 187,000,000 | 11,498,461,000 | - | 11,685,461,000 | 772,001,011 | 90.35 |
| 3.03 . 3.03.01 . 15.0010 | Penanganan Panen dan Pasca Panen Bahan Baku | 326,000,000 | 7,674,000,000 | - | 8,000,000,000 | 876,456,237 | 95.07 |
| 3.03 . 3.03.01 . 15.0011 | Penerapan inovasi teknis | 268,000,000 | 6,959,998,989 | - | 7,227,998,989 | 179,289,500 | 82.07 |
| 3.03 . 3.03.01 . 15.0014 | Pemberdayaan UPJA dan Bengkel Alsintanbun untuk mendorong mekanisasi pertanian | 439,600,000 | 17,350,400,000 | - | 17,790,000,000 | 152,154,329 | 84.35 |
| 3.03 . 3.03.01 . 15.0022 | Dukungan sarana dan prasarana usahatani tembakau | 439,600,000 | 16,473,943,763 | - | 16,913,543,763 | 556,117,045 | 85.40 |
| 3.03 . 3.03.01 . 15.0024 | Kegiatan Soropadan Agro Expo (SAE)/Gelar Promosi Agribisnis (GPA) | 51,000,000 | 949,000,000 | - | 1,000,000,000 | - | 100.00 |
| 3.03 . 3.03.01 . 15.0025 | Kegiatan Peningkatan Produksi Padi | 43,000,000 | 777,710,500 | - | 820,710,500 | 469,416,306 | 94.09 |
| 3.03 . 3.03.01 . 15.0026 | Kegiatan Peningkatan Produksi Jagung dan Serealia Lainnya | 294,000,000 | 678,417,000 | - | 972,417,000 | 525,575,925 | 94.01 |
| 3.03 . 3.03.01 . 15.0027 | Kegiatan Peningkatan Produksi Aneka Kacang dan Umbi | 294,000,000 | 526,262,671 | - | 820,262,671 | 583,125,475 | 63.56 |
| 3.03 . 3.03.01 . 15.0028 | Kegiatan Peningkatan Produksi Tanaman Buah | 93,500,000 | 3,716,500,000 | - | 3,810,000,000 | 47,980,500 | 94.26 |
| 3.03 . 3.03.01 . 15.0029 | Kegiatan Peningkatan Produksi Tanaman Sayuran | 93,400,000 | 3,160,482,955 | - | 3,253,882,955 | 946,289,700 | 84.14 |
| 3.03 . 3.03.01 . 15.0030 | Kegiatan Peningkatan Produksi Tanaman Hias dan Tanaman Obat | 3,800,000 | 45,900,000 | - | 49,700,000 | 136,607,800 | 88.89 |
| 3.03 . 3.03.01 . 15.0031 | Kegiatan Pengelolaan Air Irigasi Untuk Pertanian | 3,800,000 | 45,900,000 | - | 49,700,000 | 13,646,800 | 93.66 |
| | | 30,000,000 | 7,913,275,000 | - | 7,943,275,000 | | |
| | | 30,000,000 | 7,443,858,694 | - | 7,473,858,694 | | |
| | | - | 8,775,851,000 | - | 8,775,851,000 | | |
| | | - | 8,250,275,075 | - | 8,250,275,075 | | |
| | | - | 1,600,231,000 | - | 1,600,231,000 | | |
| | | - | 1,017,105,525 | - | 1,017,105,525 | | |
| | | 22,850,000 | 812,366,000 | - | 835,216,000 | | |
| | | 21,050,000 | 766,185,500 | - | 787,235,500 | | |
| | | 43,500,000 | 5,922,690,000 | - | 5,966,190,000 | | |
| | | 34,500,000 | 4,985,400,300 | - | 5,019,900,300 | | |
| | | 15,700,000 | 1,214,418,000 | - | 1,230,118,000 | | |
| | | - | 1,093,510,200 | - | 1,093,510,200 | | |
| | | 44,500,000 | 170,631,000 | - | 215,131,000 | | |
| | | 44,500,000 | 156,984,200 | - | 201,484,200 | | |

| KODE | URAIAN URUSAN, ORGANISASI, PROGRAM DAN KEGIATAN | ANGGARAN REALISASI | | | BERTAMBAH / BERKURANG | | |
|--------------------------|-------------------------------------------------------------------------------|--------------------|---------------|-------------|-----------------------|-------------|-------|
| | | JENIS BELANJA | | | JUMLAH | (Rp) | % |
| | | PEGAWAI | BARANG & JASA | MODAL | | | |
| | | 3 | 4 | 5=4-3 | 6 = 3 + 4 + 5 | 7 | 8 |
| 3.03 . 3.03.01 . 15.0032 | Kegiatan Perlindungan Lahan Pertanian dan Perkebunan | 16,000,000 | 733,479,000 | - | 749,479,000 | 126,059,387 | 83.18 |
| 3.03 . 3.03.01 . 15.0033 | Kegiatan Pembiayaan Pertanian, Pupuk, dan Pestisida | 16,000,000 | 607,419,613 | - | 623,419,613 | 52,766,137 | 99.31 |
| 3.03 . 3.03.01 . 15.0034 | Kegiatan Pengembangan Tanaman Semusim | 106,600,000 | 7,522,420,000 | - | 7,629,020,000 | 61,546,500 | 79.03 |
| 3.03 . 3.03.01 . 15.0035 | Kegiatan Pengembangan Tanaman Tahunan | 101,900,000 | 7,474,353,863 | - | 7,576,253,863 | 79,463,100 | 80.61 |
| 3.03 . 3.03.01 . 15.0036 | Kegiatan Pengembangan Tanaman Rempah dan Penyegar | 37,000,000 | 256,463,000 | - | 293,463,000 | 14,137,000 | 91.64 |
| 3.03 . 3.03.01 . 15.0037 | Kegiatan Pengembangan Tanaman Tahunan | 37,000,000 | 194,916,500 | - | 231,916,500 | 67,348,854 | 92.82 |
| 3.03 . 3.03.01 . 15.0038 | Kegiatan Pengawasan dan Sertifikasi Benih Tanaman Pangan | 258,560,000 | 151,170,000 | - | 409,730,000 | 33,767,701 | 92.64 |
| 3.03 . 3.03.01 . 15.0039 | Kegiatan Pengawasan dan Sertifikasi Benih Tanaman Perkebunan dan Hortikultura | 255,520,000 | 74,746,900 | - | 330,266,900 | 29,845,725 | 99.19 |
| 3.03 . 3.03.01 . 15.0040 | Kegiatan Pengembangan Pembenuhan Tanaman Pangan Wilayah Semarang | - | 169,040,000 | - | 169,040,000 | 11,350,438 | 98.26 |
| 3.03 . 3.03.01 . 15.0041 | Kegiatan Pengembangan Pembenuhan Tanaman Hortikultura Wilayah Semarang | - | 154,903,000 | - | 154,903,000 | 613,846,587 | 79.98 |
| 3.03 . 3.03.01 . 15.0042 | Kegiatan Pengembangan Pembenuhan Tanaman Pangan Wilayah Surakarta | - | 937,743,000 | - | 937,743,000 | 231,035,008 | 89.51 |
| 3.03 . 3.03.01 . 15.0043 | Kegiatan Pengembangan Pembenuhan Tanaman Hortikultura Wilayah Surakarta | - | 870,394,146 | - | 870,394,146 | 137,691,410 | 94.37 |
| 3.03 . 3.03.01 . 15.0044 | Kegiatan Pengembangan Pembenuhan Tanaman Pangan Wilayah Banyumas | - | 459,070,000 | - | 459,070,000 | 29,027,750 | 97.52 |
| 3.03 . 3.03.01 . 15.0045 | Kegiatan Pengembangan Pembenuhan Tanaman Hortikultura Wilayah Banyumas | - | 425,302,299 | - | 425,302,299 | 268,925,527 | 89.49 |
| 3.03 . 3.03.01 . 15.0046 | Kegiatan Pengembangan Perbenihan Tanaman Perkebunan | 1,902,100,000 | 1,532,759,000 | 259,731,000 | 3,694,590,000 | 42,243,208 | 97.92 |
| 3.03 . 3.03.01 . 15.0049 | Kegiatan Pengembangan Kebun Produksi Perkebunan | 1,886,440,000 | 1,520,109,900 | 258,194,375 | 3,664,744,275 | 8,973,909 | 99.55 |
| 3.03 . 3.03.01 . 15.0050 | Kegiatan Pengendalian OPT dan Pemantauan Bencana Tanaman Pangan | 193,970,000 | 409,963,000 | 49,455,000 | 653,388,000 | 11,987,534 | 99.33 |
| | | 184,520,000 | 408,241,562 | 49,276,000 | 642,037,562 | | |
| | | 1,379,450,000 | 1,559,180,000 | 126,875,000 | 3,065,505,000 | | |
| | | 1,163,567,500 | 1,195,250,913 | 92,840,000 | 2,451,658,413 | | |
| | | 789,190,000 | 1,363,062,000 | 50,180,000 | 2,202,432,000 | | |
| | | 754,930,000 | 1,166,383,992 | 50,083,000 | 1,971,396,992 | | |
| | | 1,190,570,000 | 1,038,407,000 | 218,000,000 | 2,446,977,000 | | |
| | | 1,181,525,000 | 913,585,590 | 214,175,000 | 2,309,285,590 | | |
| | | 410,495,000 | 715,882,000 | 44,750,000 | 1,171,127,000 | | |
| | | 410,495,000 | 687,456,750 | 44,147,500 | 1,142,099,250 | | |
| | | 798,520,000 | 1,760,171,000 | - | 2,558,691,000 | | |
| | | 703,857,000 | 1,585,908,473 | - | 2,289,765,473 | | |
| | | 881,150,000 | 1,150,890,000 | - | 2,032,040,000 | | |
| | | 881,090,000 | 1,108,706,792 | - | 1,989,796,792 | | |
| | | 687,300,000 | 1,319,470,000 | - | 2,006,770,000 | | |
| | | 679,900,000 | 1,317,896,091 | - | 1,997,796,091 | | |
| | | 353,600,000 | 1,438,355,000 | - | 1,791,955,000 | | |
| | | 348,100,000 | 1,431,867,466 | - | 1,779,967,466 | | |

| KODE | URAIAN URUSAN, ORGANISASI, PROGRAM DAN KEGIATAN | ANGGARAN REALISASI | | | BERTAMBAH / BERKURANG | | |
|----------------------------|-----------------------------------------------------------------------------------------|--------------------|----------------|---------------|-----------------------|---------------|-------|
| | | JENIS BELANJA | | | JUMLAH | (Rp) | % |
| | | PEGAWAI | BARANG & JASA | MODAL | | | |
| | | 3 | 4 | 5=4-3 | 6 = 3 + 4 + 5 | 7 | 8 |
| 3.03 . 3.03.01 . 15.0051 | Kegiatan Pengembangan Usaha Pertanian dan Perkebunan | 198,400,000 | 816,268,000 | - | 1,014,668,000 | 72,899,724 | 92.82 |
| 3.03 . 3.03.01 . 15.0052 | Kegiatan Pengembangan Pasca Panen dan Pengolahan Hasil Pertanian dan Perkebunan | 187,600,000 | 754,168,276 | - | 941,768,276 | 149,548,400 | 93.54 |
| 3.03 . 3.03.01 . 16 | Peningkatan SDM dan Penyuluhan Pertanian | 113,600,000 | 2,051,771,600 | - | 2,165,371,600 | | |
| | | 3,831,120,000 | 2,289,214,000 | - | 6,120,334,000 | 27,407,348 | 99.55 |
| 3.03 . 3.03.01 . 16.0001 | Kegiatan Penyusunan Programa dan Rencana Kerja Penyuluhan | 3,830,480,000 | 2,262,446,652 | - | 6,092,926,652 | 126,158 | 99.82 |
| | | 30,000,000 | 39,102,000 | - | 69,102,000 | | |
| | | 30,000,000 | 38,975,842 | - | 68,975,842 | | |
| 3.03 . 3.03.01 . 16.0002 | Pengembangan Metode dan Materi Penyuluhan | 132,000,000 | 500,950,000 | - | 632,950,000 | 559,350 | 99.91 |
| | | 132,000,000 | 500,390,650 | - | 632,390,650 | | |
| 3.03 . 3.03.01 . 16.0003 | Peningkatan SDM Penyuluhan | 3,311,620,000 | 639,825,000 | - | 3,951,445,000 | 6,303,840 | 99.84 |
| | | 3,310,980,000 | 634,161,160 | - | 3,945,141,160 | | |
| 3.03 . 3.03.01 . 16.0004 | Kegiatan Pelatihan Pertanian | 236,000,000 | 514,000,000 | - | 750,000,000 | 201,000 | 99.97 |
| | | 236,000,000 | 513,799,000 | - | 749,799,000 | | |
| 3.03 . 3.03.01 . 16.0005 | Kegiatan Bimbingan dan Pelayanan Teknis Pertanian | 36,000,000 | 129,000,000 | - | 165,000,000 | 182,300 | 99.89 |
| | | 36,000,000 | 128,817,700 | - | 164,817,700 | | |
| 3.03 . 3.03.01 . 16.0006 | Kegiatan Peningkatan SDM Kelembagaan Pertanian dan Perkebunan | 85,500,000 | 466,337,000 | - | 551,837,000 | 20,034,700 | 96.37 |
| | | 85,500,000 | 446,302,300 | - | 531,802,300 | | |
| 3.03.02 | Dinas Peternakan dan Kesehatan Hewan | 7,732,940,000 | 31,018,249,000 | 9,688,081,000 | 48,439,270,000 | 2,128,977,792 | 95.60 |
| 3.03 . 3.03.02 . 01 | Manajemen Administrasi Pelayanan Umum, Kepegawaian dan Keuangan Perangkat Daerah | 7,507,090,000 | 29,168,444,683 | 9,634,757,525 | 46,310,292,208 | 433,532,552 | 96.88 |
| | | 832,950,000 | 4,997,734,000 | 8,066,010,000 | 13,896,694,000 | | |
| | | 824,350,000 | 4,597,517,924 | 8,041,293,524 | 13,463,161,448 | | |
| 3.03 . 3.03.02 . 01.0002 | Kegiatan Pelayanan Jasa Surat Menyurat dan Kearsipan Perangkat Daerah | - | 5,220,000 | - | 5,220,000 | 48,000 | 99.08 |
| | | - | 5,172,000 | - | 5,172,000 | | |
| 3.03 . 3.03.02 . 01.0003 | Kegiatan Penyediaan Jasa Komunikasi, Air dan Listrik Perangkat Daerah | - | 1,582,000,000 | - | 1,582,000,000 | 297,634,795 | 81.19 |
| | | - | 1,284,365,205 | - | 1,284,365,205 | | |
| 3.03 . 3.03.02 . 01.0004 | Kegiatan Penyediaan Jaminan Barang Milik Daerah | - | 133,100,000 | - | 133,100,000 | 1,132,000 | 99.15 |
| | | - | 131,968,000 | - | 131,968,000 | | |
| 3.03 . 3.03.02 . 01.0005 | Kegiatan Penyediaan Jasa Kebersihan dan Pelayanan Perkantoran Perangkat Daerah | 802,950,000 | 1,725,904,000 | - | 2,528,854,000 | 73,384,078 | 97.10 |
| | | 800,050,000 | 1,655,419,922 | - | 2,455,469,922 | | |
| 3.03 . 3.03.02 . 01.0006 | Kegiatan Rapat Koordinasi dan Konsultasi Dalam dan Luar Daerah Perangkat Daerah | - | 435,330,000 | - | 435,330,000 | 548,978 | 99.87 |
| | | - | 434,781,022 | - | 434,781,022 | | |
| 3.03 . 3.03.02 . 01.0007 | Kegiatan Pelayanan Penyediaan Makan Minum Rapat Perangkat Daerah | - | 138,000,000 | - | 138,000,000 | 75,000 | 99.95 |
| | | - | 137,925,000 | - | 137,925,000 | | |

| KODE | URAIAN URUSAN, ORGANISASI, PROGRAM DAN KEGIATAN | ANGGARAN REALISASI | | | BERTAMBAH / BERKURANG | | |
|----------------------------|----------------------------------------------------------------------------------------------------------------------------|--------------------|----------------|---------------|-----------------------|---------------|--------|
| | | JENIS BELANJA | | | JUMLAH | (Rp) | % |
| | | PEGAWAI | BARANG & JASA | MODAL | | | |
| | | 3 | 4 | 5=4-3 | 6 = 3 + 4 + 5 | 7 | 8 |
| 3.03 . 3.03.02 . 01.0008 | Kegiatan Penyediaan Bahan Bacaan/Buku Perpustakaan Perangkat Daerah | - | 1,712,000 | - | 1,712,000 | - | 100.00 |
| 3.03 . 3.03.02 . 01.0009 | Kegiatan Pemeliharaan Rutin/ Berkala Rumah Jabatan/Rumah Dinas/Gedung Kantor/ Kendaraan Dinas/Operasional Perangkat Daerah | 30,000,000 | 388,897,000 | - | 418,897,000 | 28,276,975 | 93.25 |
| 3.03 . 3.03.02 . 01.0010 | Kegiatan Pemeliharaan Rutin /Berkala Sarana Kantor dan Rumah Tangga Perangkat Daerah | - | 101,470,000 | - | 101,470,000 | 5,481,500 | 94.60 |
| 3.03 . 3.03.02 . 01.0011 | Kegiatan Penyediaan Sarana dan Prasarana Kantor | - | 179,065,000 | 8,066,010,000 | 8,245,075,000 | 24,916,476 | 99.70 |
| 3.03 . 3.03.02 . 01.0014 | Kegiatan Pengadaan Pakaian Dinas | - | 178,865,000 | 8,041,293,524 | 8,220,158,524 | - | - |
| 3.03 . 3.03.02 . 01.0015 | Kegiatan Pendidikan dan Pelatihan Formal | - | 8,800,000 | - | 8,800,000 | 200,000 | 97.73 |
| 3.03 . 3.03.02 . 01.0023 | Kegiatan pengelolaan administrasi kepegawaian perangkat daerah | - | 8,600,000 | - | 8,600,000 | 1,834,750 | 99.38 |
| 3.03 . 3.03.02 . 02 | Perencanaan dan Evaluasi Kinerja Perangkat Daerah | - | 298,236,000 | - | 298,236,000 | - | - |
| 3.03 . 3.03.02 . 02.0001 | Kegiatan Penyusunan Dokumen Perencanaan Perangkat Daerah | 13,050,000 | 350,955,000 | - | 364,005,000 | 744,193 | 99.80 |
| 3.03 . 3.03.02 . 02.0002 | Kegiatan Penyusunan Dokumen Evaluasi Kinerja Perangkat Daerah | 12,800,000 | 350,460,807 | - | 363,260,807 | 410,000 | 99.73 |
| 3.03 . 3.03.02 . 17 | Pengembangan Agribisnis Peternakan | 300,000 | 152,895,000 | - | 153,195,000 | 334,193 | 99.84 |
| 3.03 . 3.03.02 . 17.0004 | Peningkatan penyediaan bibit ternak berkualitas | 12,500,000 | 197,900,000 | - | 210,400,000 | 1,694,701,047 | 95.04 |
| 3.03 . 3.03.02 . 17.0005 | Peningkatan budidaya ternak | 12,500,000 | 197,565,807 | - | 210,065,807 | 6,166,629 | 98.91 |
| 3.03 . 3.03.02 . 17.0006 | Peningkatan penyediaan Pakan Ternak yang berkualitas | 6,886,940,000 | 25,669,560,000 | 1,622,071,000 | 34,178,571,000 | 134,529,917 | 93.94 |
| 3.03 . 3.03.02 . 17.0007 | Pengembangan Inovasi dan Infrastruktur | 6,669,940,000 | 24,220,465,952 | 1,593,464,001 | 32,483,869,953 | 3,934,594 | 97.34 |
| 3.03 . 3.03.02 . 17.0008 | Kegiatan Pengolahan dan Pemasaran | 34,340,000 | 531,914,000 | - | 566,254,000 | 840,891,395 | 88.18 |
| 3.03 . 3.03.02 . 17.0009 | Kegiatan Penyuluhan dan Kemitraan | 34,340,000 | 525,747,371 | - | 560,087,371 | 38,073,089 | 93.35 |
| | | - | 2,219,615,000 | - | 2,219,615,000 | 125,086,215 | 95.43 |
| | | - | 2,085,085,083 | - | 2,085,085,083 | | |
| | | 5,400,000 | 142,583,000 | - | 147,983,000 | | |
| | | 5,000,000 | 139,048,406 | - | 144,048,406 | | |
| | | 225,850,000 | 6,885,375,000 | - | 7,111,225,000 | | |
| | | 225,450,000 | 6,044,883,605 | - | 6,270,333,605 | | |
| | | 27,450,000 | 545,330,000 | - | 572,780,000 | | |
| | | 26,950,000 | 507,756,911 | - | 534,706,911 | | |
| | | 833,000,000 | 1,906,347,000 | - | 2,739,347,000 | | |
| | | 713,000,000 | 1,901,260,785 | - | 2,614,260,785 | | |

| KODE | URAIAN URUSAN, ORGANISASI, PROGRAM DAN KEGIATAN | ANGGARAN | | | BERTAMBAH / BERKURANG | | |
|----------------------------|-----------------------------------------------------------------------------------------|---------------|----------------|---------------|-----------------------|---------------|-------|
| | | REALISASI | | | JUMLAH | (Rp) | % |
| | | JENIS BELANJA | | | | | |
| | | PEGAWAI | BARANG & JASA | MODAL | | | |
| 1 | 2 | 3 | 4 | 5=4-3 | 6 = 3 + 4 + 5 | 7 | 8 |
| 3.03 . 3.03.02 . 17.0010 | Pengembangan Kesehatan Hewan | 151,900,000 | 325,098,000 | - | 476,998,000 | 1,724,927 | 99.64 |
| 3.03 . 3.03.02 . 17.0011 | Pengembangan Kesmavet dan Kesrawan | 150,350,000 | 324,923,073 | - | 475,273,073 | 6,810,400 | 98.53 |
| 3.03 . 3.03.02 . 17.0012 | Pengawasan obat dan Keamanan ProdukHewan | 31,200,000 | 432,818,000 | - | 464,018,000 | | |
| | | 30,900,000 | 426,307,600 | - | 457,207,600 | | |
| 3.03 . 3.03.02 . 17.0013 | Peningkatan produksi dan distribusi semen beku | 6,900,000 | 356,795,000 | 28,850,000 | 392,545,000 | 7,890,840 | 97.99 |
| | | 6,900,000 | 349,467,660 | 28,286,500 | 384,654,160 | | |
| 3.03 . 3.03.02 . 17.0014 | Pemeliharaan ternak dan pelayanan reproduksi | 34,700,000 | 1,529,760,000 | - | 1,564,460,000 | 65,230,674 | 95.83 |
| | | 34,700,000 | 1,464,529,326 | - | 1,499,229,326 | | |
| 3.03 . 3.03.02 . 17.0016 | Pemeliharaan ternak dan pelayanan reproduksi | 944,300,000 | 1,574,686,000 | 183,000,000 | 2,701,986,000 | 159,945,093 | 94.08 |
| | | 944,100,000 | 1,415,221,406 | 182,719,501 | 2,542,040,907 | | |
| 3.03 . 3.03.02 . 17.0018 | Pemeliharaan Ternak ruminansia | 1,994,150,000 | 3,651,674,000 | 232,967,000 | 5,878,791,000 | 78,966,094 | 98.66 |
| | | 1,968,650,000 | 3,598,832,906 | 232,342,000 | 5,799,824,906 | | |
| 3.03 . 3.03.02 . 17.0018 | Pemeliharaan unggas dan aneka ternak | 609,450,000 | 2,018,271,000 | 151,000,000 | 2,778,721,000 | 98,462,007 | 96.46 |
| | | 551,300,000 | 1,981,960,493 | 146,998,500 | 2,680,258,993 | | |
| 3.03 . 3.03.02 . 17.0021 | Peningkatan pelayanan laboratorium dan Veteriner wilayah Jateng Utara | 1,250,700,000 | 1,474,328,000 | 616,254,000 | 3,341,282,000 | 88,401,380 | 97.35 |
| | | 1,240,700,000 | 1,398,353,120 | 613,827,500 | 3,252,880,620 | | |
| 3.03 . 3.03.02 . 17.0023 | Peningkatan pelayanan laboratorium dan Veteriner wilayah jateng selatan | 737,600,000 | 2,074,966,000 | 410,000,000 | 3,222,566,000 | 38,587,793 | 98.80 |
| | | 737,600,000 | 2,057,088,207 | 389,290,000 | 3,183,978,207 | | |
| 3.05 | ENERGI DAN SUMBER DAYA MINERAL | 2,234,350,000 | 32,706,527,000 | 6,904,799,000 | 41,845,676,000 | 2,272,290,485 | 94.57 |
| | | 2,182,442,700 | 30,523,231,300 | 6,867,711,515 | 39,573,385,515 | | |
| 3.05.01 | Dinas Energi dan Sumber Daya Mineral | 2,234,350,000 | 32,706,527,000 | 6,904,799,000 | 41,845,676,000 | 2,272,290,485 | 94.57 |
| | | 2,182,442,700 | 30,523,231,300 | 6,867,711,515 | 39,573,385,515 | | |
| 3.05 . 3.05.01 . 01 | Manajemen Administrasi Pelayanan Umum, Kepegawaian dan Keuangan Perangkat Daerah | 1,094,250,000 | 8,952,946,000 | 5,543,032,000 | 15,590,228,000 | 520,960,575 | 96.66 |
| | | 1,067,042,700 | 8,496,259,660 | 5,505,965,065 | 15,069,267,425 | | |
| 3.05 . 3.05.01 . 01.0001 | Kegiatan Administrasi Pelayanan Keuangan Perangkat Daerah | - | 21,316,000 | - | 21,316,000 | 580,000 | 97.28 |
| | | - | 20,736,000 | - | 20,736,000 | | |
| 3.05 . 3.05.01 . 01.0002 | Kegiatan Pelayanan Jasa Surat Menyurat dan Kearsipan Perangkat Daerah | - | 136,857,000 | - | 136,857,000 | 500,500 | 99.63 |
| | | - | 136,356,500 | - | 136,356,500 | | |
| 3.05 . 3.05.01 . 01.0003 | Kegiatan Penyediaan Jasa Komunikasi, Air dan Listrik Perangkat Daerah | - | 1,598,900,000 | - | 1,598,900,000 | 401,398,416 | 74.90 |
| | | - | 1,197,501,584 | - | 1,197,501,584 | | |
| 3.05 . 3.05.01 . 01.0004 | Kegiatan Penyediaan Jaminan Barang Milik Daerah | - | 48,650,000 | - | 48,650,000 | 1,203,730 | 97.53 |
| | | - | 47,446,270 | - | 47,446,270 | | |
| 3.05 . 3.05.01 . 01.0005 | Kegiatan Penyediaan Jasa Kebersihan dan Pelayanan Perkantoran Perangkat Daerah | 921,800,000 | 3,657,688,000 | - | 4,579,488,000 | 58,302,929 | 98.73 |
| | | 894,592,700 | 3,626,592,371 | - | 4,521,185,071 | | |

| KODE | URAIAN URUSAN, ORGANISASI, PROGRAM DAN KEGIATAN | ANGGARAN | | | BERTAMBAH / BERKURANG | | |
|----------------------------|----------------------------------------------------------------------------------------------------------------------------|---------------|----------------|---------------|-----------------------|---------------|--------|
| | | REALISASI | | | JUMLAH | (Rp) | % |
| | | JENIS BELANJA | | | | | |
| | | PEGAWAI | BARANG & JASA | MODAL | | | |
| 1 | 2 | 3 | 4 | 5=4-3 | 6 = 3 + 4 + 5 | 7 | 8 |
| 3.05 . 3.05.01 . 01.0006 | Kegiatan Rapat Koordinasi dan Konsultasi Dalam dan Luar Daerah Perangkat Daerah | - | 891,000,000 | - | 891,000,000 | 1,410,672 | 99.84 |
| 3.05 . 3.05.01 . 01.0007 | Kegiatan Pelayanan Penyediaan Makan Minum Rapat Perangkat Daerah | - | 889,589,328 | - | 889,589,328 | 469,000 | 99.87 |
| 3.05 . 3.05.01 . 01.0008 | Kegiatan Penyediaan Bahan Bacaan/Buku Perpustakaan Perangkat Daerah | - | 357,183,000 | - | 357,183,000 | 685,500 | 99.65 |
| 3.05 . 3.05.01 . 01.0009 | Kegiatan Pemeliharaan Rutin/ Berkala Rumah Jabatan/Rumah Dinas/Gedung Kantor/ Kendaraan Dinas/Operasional Perangkat Daerah | - | 193,982,000 | - | 193,982,000 | 18,306,125 | 98.48 |
| 3.05 . 3.05.01 . 01.0010 | Kegiatan Pemeliharaan Rutin /Berkala Sarana Kantor dan Rumah Tangga Perangkat Daerah | - | 193,296,500 | - | 193,296,500 | 1,732,500 | 99.66 |
| 3.05 . 3.05.01 . 01.0011 | Kegiatan Pemeliharaan Rutin/ Berkala Rumah Jabatan/Rumah Dinas/Gedung Kantor/ Kendaraan Dinas/Operasional Perangkat Daerah | - | 1,200,168,000 | 6,024,000 | 1,206,192,000 | 33,830,730 | 99.09 |
| 3.05 . 3.05.01 . 01.0012 | Kegiatan Pemeliharaan Rutin /Berkala Sarana Kantor dan Rumah Tangga Perangkat Daerah | - | 1,181,861,875 | 6,024,000 | 1,187,885,875 | 1,810,285 | 99.54 |
| 3.05 . 3.05.01 . 01.0013 | Kegiatan Penyediaan Sarana dan Prasarana Kantor | 2,000,000 | 508,642,000 | 6,544,000 | 515,186,000 | - | 100.00 |
| 3.05 . 3.05.01 . 01.0014 | Kegiatan Penyediaan Sarana dan Prasarana Kantor | 2,000,000 | 508,403,500 | 5,050,000 | 513,453,500 | 355,188 | 99.36 |
| 3.05 . 3.05.01 . 01.0015 | Kegiatan Rehab Gedung Kantor Perangkat Daerah | 500,000 | 53,370,000 | 3,656,024,000 | 3,711,394,000 | 175,000 | 99.94 |
| 3.05 . 3.05.01 . 01.0016 | Kegiatan Rehab Gedung Kantor Perangkat Daerah | 500,000 | 53,301,920 | 3,622,261,350 | 3,677,563,270 | 200,000 | 99.75 |
| 3.05 . 3.05.01 . 01.0017 | Kegiatan Pengadaan Kendaraan Dinas/Operasional | 500,000 | 3,730,000 | 387,440,000 | 391,670,000 | 6,467,906 | 98.72 |
| 3.05 . 3.05.01 . 01.0018 | Kegiatan Pendidikan dan Pelatihan Formal | 500,000 | 3,730,000 | 385,629,715 | 389,859,715 | 5,536,406 | 98.30 |
| 3.05 . 3.05.01 . 01.0019 | Kegiatan Pendidikan dan Pelatihan Formal | - | - | 1,487,000,000 | 1,487,000,000 | 931,500 | 99.48 |
| 3.05 . 3.05.01 . 01.0020 | Kegiatan Pendidikan dan Pelatihan Formal | - | - | 1,487,000,000 | 1,487,000,000 | 1,570,643,514 | 88.35 |
| 3.05 . 3.05.01 . 01.0021 | Kegiatan Pendidikan dan Pelatihan Formal | - | 55,485,000 | - | 55,485,000 | 337,450,000 | 100.00 |
| 3.05 . 3.05.01 . 01.0022 | Kegiatan Pendidikan dan Pelatihan Formal | - | 55,129,812 | - | 55,129,812 | 27,434,455 | 96.00 |
| 3.05 . 3.05.01 . 01.0023 | Kegiatan Pelayanan Informasi Perangkat Daerah | 134,200,000 | 182,845,000 | - | 317,045,000 | | |
| 3.05 . 3.05.01 . 01.0024 | Kegiatan Pelayanan Informasi Perangkat Daerah | 134,200,000 | 182,670,000 | - | 316,870,000 | | |
| 3.05 . 3.05.01 . 01.0025 | Kegiatan pengelolaan administrasi kepegawaian perangkat daerah | 35,750,000 | 43,130,000 | - | 78,880,000 | | |
| 3.05 . 3.05.01 . 01.0026 | Kegiatan pengelolaan administrasi kepegawaian perangkat daerah | 35,750,000 | 42,930,000 | - | 78,680,000 | | |
| 3.05 . 3.05.01 . 02 | Perencanaan dan Evaluasi Kinerja Perangkat Daerah | 64,900,000 | 440,071,000 | - | 504,971,000 | | |
| 3.05 . 3.05.01 . 02.0001 | Kegiatan Penyusunan Dokumen Perencanaan Perangkat Daerah | 64,900,000 | 433,603,094 | - | 498,503,094 | | |
| 3.05 . 3.05.01 . 02.0002 | Kegiatan Penyusunan Dokumen Evaluasi Kinerja Perangkat Daerah | 35,750,000 | 290,834,000 | - | 326,584,000 | | |
| 3.05 . 3.05.01 . 02.0003 | Kegiatan Penyusunan Dokumen Evaluasi Kinerja Perangkat Daerah | 35,750,000 | 285,297,594 | - | 321,047,594 | | |
| 3.05 . 3.05.01 . 02.0004 | Kegiatan Penyusunan Dokumen Evaluasi Kinerja Perangkat Daerah | 29,150,000 | 149,237,000 | - | 178,387,000 | | |
| 3.05 . 3.05.01 . 02.0005 | Kegiatan Penyusunan Dokumen Evaluasi Kinerja Perangkat Daerah | 29,150,000 | 148,305,500 | - | 177,455,500 | | |
| 3.05 . 3.05.01 . 15 | Pengembangan Ketenagalistrikan | 350,050,000 | 13,134,802,000 | - | 13,484,852,000 | | |
| 3.05 . 3.05.01 . 15.0001 | Kegiatan Pengembangan, Pengkajian, Pengawasan dan Pengendalian Ketenagalistrikan di Wilayah | 337,450,000 | 11,576,758,486 | - | 11,914,208,486 | | |
| 3.05 . 3.05.01 . 15.0002 | Kegiatan Pengembangan, Pengkajian, Pengawasan dan Pengendalian Ketenagalistrikan di Wilayah | 97,900,000 | 221,720,000 | - | 319,620,000 | | |
| 3.05 . 3.05.01 . 15.0003 | Kegiatan Pengembangan, Pengkajian, Pengawasan dan Pengendalian Ketenagalistrikan di Wilayah | 97,900,000 | 221,720,000 | - | 319,620,000 | | |
| 3.05 . 3.05.01 . 15.0004 | Kegiatan Pengembangan, Pengkajian, Pengawasan dan Pengendalian Ketenagalistrikan di Wilayah | 2,950,000 | 683,373,000 | - | 686,323,000 | | |
| 3.05 . 3.05.01 . 15.0005 | Kegiatan Pengembangan, Pengkajian, Pengawasan dan Pengendalian Ketenagalistrikan di Wilayah | 1,650,000 | 657,238,545 | - | 658,888,545 | | |

| KODE | URAIAN URUSAN, ORGANISASI, PROGRAM DAN KEGIATAN | ANGGARAN REALISASI | | | BERTAMBAH / BERKURANG | | |
|----------------------------|---------------------------------------------------------------------------------------------------------------------|--------------------|---------------|-------------|-----------------------|-------------|-------|
| | | JENIS BELANJA | | | JUMLAH | (Rp) | % |
| | | PEGAWAI | BARANG & JASA | MODAL | | | |
| | | 3 | 4 | 5=4-3 | 6 = 3 + 4 + 5 | 7 | 8 |
| 3.05 . 3.05.01 . 15.0003 | Kegiatan Pengembangan, Pengkajian, Pengawasan dan Pengendalian Ketenagalistrikan Cabang Dinas Wilayah Kendeng Muria | 40,550,000 | 922,079,000 | - | 962,629,000 | 32,630,390 | 96.61 |
| 3.05 . 3.05.01 . 15.0004 | Kegiatan Pengembangan, Pengkajian, Pengawasan dan Pengendalian Ketenagalistrikan di Wilayah Serayu Utara | 6,950,000 | 650,772,000 | - | 657,722,000 | 365,000 | 99.94 |
| 3.05 . 3.05.01 . 15.0005 | Kegiatan Pengembangan, Pengkajian, Pengawasan dan Pengendalian Ketenagalistrikan di Wilayah Serayu Selatan | 16,400,000 | 1,387,179,000 | - | 1,403,579,000 | 95,101,930 | 93.22 |
| 3.05 . 3.05.01 . 15.0006 | Kegiatan Pengembangan, Pengkajian, Pengawasan dan Pengendalian Ketenagalistrikan di Wilayah Slamet Utara | 39,250,000 | 1,671,005,000 | - | 1,710,255,000 | 444,087,340 | 74.03 |
| 3.05 . 3.05.01 . 15.0007 | Kegiatan Pengembangan, Pengkajian, Pengawasan dan Pengendalian Ketenagalistrikan di Wilayah Kendeng Selatan | 6,650,000 | 1,736,877,000 | - | 1,743,527,000 | 393,864,500 | 77.41 |
| 3.05 . 3.05.01 . 15.0008 | Kegiatan Pengembangan, Pengkajian, Pengawasan dan Pengendalian Ketenagalistrikan di Wilayah Ungaran Telomoyo | 38,250,000 | 537,228,000 | - | 575,478,000 | 22,691,700 | 96.06 |
| 3.05 . 3.05.01 . 15.0009 | Kegiatan Pengembangan, Pengkajian, Pengawasan dan Pengendalian Ketenagalistrikan di Wilayah Sewu Lawu | 19,150,000 | 674,364,000 | - | 693,514,000 | 54,853,114 | 92.09 |
| 3.05 . 3.05.01 . 15.0010 | Kegiatan Pengembangan, Pengkajian, Pengawasan dan Pengendalian Ketenagalistrikan di Wilayah Slamet Selatan | 11,000,000 | 1,685,660,000 | - | 1,696,660,000 | 65,955,860 | 96.11 |
| 3.05 . 3.05.01 . 15.0011 | Kegiatan Pengembangan, Pengkajian, Pengawasan dan Pengendalian Ketenagalistrikan di Wilayah Semarang-Demak | 4,250,000 | 750,310,000 | - | 754,560,000 | 186,651,640 | 75.26 |
| 3.05 . 3.05.01 . 15.0012 | Kegiatan Pengembangan, Pengkajian, Pengawasan dan Pengendalian Ketenagalistrikan di Wilayah Merapi | 46,600,000 | 1,298,651,000 | - | 1,345,251,000 | 64,755,910 | 95.19 |
| 3.05 . 3.05.01 . 15.0013 | Kegiatan Pengembangan, Pengkajian, Pengawasan dan Pengendalian Ketenagalistrikan di Wilayah Serayu Tengah | 20,150,000 | 915,584,000 | - | 935,734,000 | 182,251,675 | 80.52 |
| 3.05 . 3.05.01 . 16 | Pengembangan Energi Baru Terbarukan dan Konservasi Energi | 105,950,000 | 3,640,914,000 | 178,513,000 | 3,925,377,000 | 75,719,154 | 98.07 |
| 3.05 . 3.05.01 . 16.0001 | Kegiatan Pengembangan dan Konservasi Energi Baru Terbarukan | 71,100,000 | 553,130,000 | 84,950,000 | 709,180,000 | 14,586,644 | 97.94 |
| 3.05 . 3.05.01 . 16.0014 | Kegiatan Pengembangan Energi Baru Terbarukan di Wilayah Solo | 6,150,000 | 230,250,000 | 3,990,000 | 240,390,000 | 200,000 | 99.92 |
| 3.05 . 3.05.01 . 16.0015 | Kegiatan Pengembangan Energi Baru Terbarukan di Wilayah Kendeng Muria | 1,500,000 | 132,872,000 | 4,250,000 | 138,622,000 | 760,000 | 99.45 |
| 3.05 . 3.05.01 . 16.0016 | Kegiatan Pengembangan Energi Baru Terbarukan di Wilayah Serayu Utara | 1,500,000 | 199,966,000 | - | 201,466,000 | 4,826,000 | 97.60 |
| 3.05 . 3.05.01 . 16.0017 | Kegiatan Pengembangan Energi Baru Terbarukan di Wilayah Serayu Selatan | 5,200,000 | 609,177,000 | - | 614,377,000 | 41,584,785 | 93.23 |
| | | 3,600,000 | 569,192,215 | - | 572,792,215 | | |

| KODE | URAIAN URUSAN, ORGANISASI, PROGRAM DAN KEGIATAN | ANGGARAN REALISASI | | | BERTAMBAH / BERKURANG | | |
|----------------------------|-----------------------------------------------------------------------------------------------------------------|--------------------|---------------|-------------|-----------------------|------------|----------|
| | | JENIS BELANJA | | | JUMLAH | (Rp) | % |
| | | PEGAWAI | BARANG & JASA | MODAL | | | |
| | | 3 | 4 | 5=4-3 | 6 = 3 + 4 + 5 | 7 | 8 |
| 3.05 . 3.05.01 . 16.0018 | Kegiatan Pengembangan Energi Baru Terbarukan di Wilayah Slamet Utara | 5,200,000 | 278,735,000 | 4,080,000 | 288,015,000 | 940,000 | 99.67 |
| 3.05 . 3.05.01 . 16.0019 | Kegiatan Pengembangan Energi Baru Terbarukan di Wilayah Kendeng Selatan | 5,200,000 | 277,795,000 | 4,080,000 | 287,075,000 | 1,705,500 | 99.63 |
| 3.05 . 3.05.01 . 16.0020 | Kegiatan Pengembangan Energi Baru Terbarukan di Wilayah Ungaran Telomoyo | 3,000,000 | 389,751,000 | 73,023,000 | 466,274,000 | | |
| | | 700,000 | 388,546,000 | 73,022,500 | 464,568,500 | | |
| 3.05 . 3.05.01 . 16.0021 | Kegiatan Pengembangan Energi Baru Terbarukan di Wilayah Sewu Lawu | 700,000 | 255,956,000 | - | 256,656,000 | 4,000 | 100.00 |
| | | 700,000 | 255,952,000 | - | 256,652,000 | | |
| 3.05 . 3.05.01 . 16.0022 | Kegiatan Pengembangan Energi Baru Terbarukan di Wilayah Semarang-Demak | 1,100,000 | 130,638,000 | 8,220,000 | 139,958,000 | | - 100.00 |
| | | 1,100,000 | 130,638,000 | 8,220,000 | 139,958,000 | | |
| 3.05 . 3.05.01 . 16.0023 | Kegiatan Pengembangan Energi Baru Terbarukan di Wilayah Merapi | 1,000,000 | 129,803,000 | - | 130,803,000 | | - 100.00 |
| | | 1,000,000 | 129,803,000 | - | 130,803,000 | | |
| 3.05 . 3.05.01 . 16.0024 | Kegiatan Pengembangan Energi Baru Terbarukan di Wilayah Serayu Tengah | - | 37,250,000 | - | 37,250,000 | 6,970,000 | 81.29 |
| | | - | 30,280,000 | - | 30,280,000 | | |
| 3.05 . 3.05.01 . 16.0025 | Kegiatan Pengembangan Energi Baru Terbarukan di Wilayah Serayu Tengah | 7,500,000 | 559,170,000 | - | 566,670,000 | 3,087,725 | 99.46 |
| | | 7,500,000 | 556,082,275 | - | 563,582,275 | | |
| 3.05 . 3.05.01 . 16.0025 | Kegiatan Pengembangan Energi Baru Terbarukan di Wilayah Serayu Tengah | 1,500,000 | 134,216,000 | - | 135,716,000 | 1,054,500 | 99.22 |
| | | 1,500,000 | 133,161,500 | - | 134,661,500 | | |
| 3.05 . 3.05.01 . 17 | Pengelolaan Pertambangan Minerba | 249,600,000 | 2,230,769,000 | 206,006,000 | 2,686,375,000 | 14,148,500 | 99.47 |
| | | 248,900,000 | 2,217,335,000 | 205,991,500 | 2,672,226,500 | | |
| 3.05 . 3.05.01 . 17.0001 | Kegiatan Pengembangan dan Pembinaan Pertambangan Mineral dan Batubara | 108,750,000 | 998,938,000 | - | 1,107,688,000 | 1,334,000 | 99.88 |
| | | 108,750,000 | 997,604,000 | - | 1,106,354,000 | | |
| 3.05 . 3.05.01 . 17.0002 | Kegiatan Pengembangan, Pengkajian, Pengawasan dan Pengendalian Pertambangan Minerba di Wilayah Solo | - | 114,590,000 | - | 114,590,000 | | - 100.00 |
| | | - | 114,590,000 | - | 114,590,000 | | |
| 3.05 . 3.05.01 . 17.0003 | Kegiatan Pengembangan, Pengkajian, Pengawasan dan Pengendalian Pertambangan Minerba di Wilayah Kendeng Muria | - | 90,259,000 | - | 90,259,000 | 3,060,000 | 96.61 |
| | | - | 87,199,000 | - | 87,199,000 | | |
| 3.05 . 3.05.01 . 17.0004 | Kegiatan Pengembangan, Pengkajian, Pengawasan dan Pengendalian Pertambangan Minerba di Wilayah Serayu Utara | 2,500,000 | 98,051,000 | - | 100,551,000 | | - 100.00 |
| | | 2,500,000 | 98,051,000 | - | 100,551,000 | | |
| 3.05 . 3.05.01 . 17.0005 | Kegiatan Pengembangan, Pengkajian, Pengawasan dan Pengendalian Pertambangan Minerba di Wilayah Serayu Selatan | 25,300,000 | 63,553,000 | - | 88,853,000 | | - 100.00 |
| | | 25,300,000 | 63,553,000 | - | 88,853,000 | | |
| 3.05 . 3.05.01 . 17.0006 | Kegiatan Pengembangan, Pengkajian, Pengawasan dan Pengendalian Pertambangan Minerba di Wilayah Slamet Utara | - | 166,689,000 | - | 166,689,000 | 1,500,000 | 99.10 |
| | | - | 165,189,000 | - | 165,189,000 | | |
| 3.05 . 3.05.01 . 17.0007 | Kegiatan Pengembangan, Pengkajian, Pengawasan dan Pengendalian Pertambangan Minerba di Wilayah Kendeng Selatan | 6,000,000 | 147,125,000 | - | 153,125,000 | 300,000 | 99.80 |
| | | 6,000,000 | 146,825,000 | - | 152,825,000 | | |
| 3.05 . 3.05.01 . 17.0008 | Kegiatan Pengembangan, Pengkajian, Pengawasan dan Pengendalian Pertambangan Minerba di Wilayah Ungaran Telomoyo | 2,500,000 | 67,820,000 | - | 70,320,000 | | - 100.00 |
| | | 2,500,000 | 67,820,000 | - | 70,320,000 | | |

| KODE | URAIAN URUSAN, ORGANISASI, PROGRAM DAN KEGIATAN | ANGGARAN | | | BERTAMBAH / BERKURANG | | |
|----------------------------|---------------------------------------------------------------------------------------------------------------|--------------------|----------------------|--------------------|-----------------------|-------------------|--------------|
| | | REALISASI | | | JUMLAH | (Rp) | % |
| | | JENIS BELANJA | | | | | |
| | | PEGAWAI | BARANG & JASA | MODAL | | | |
| 1 | 2 | 3 | 4 | 5=4-3 | 6 = 3 + 4 + 5 | 7 | 8 |
| 3.05 . 3.05.01 . 17.0009 | Kegiatan Pengembangan, Pengkajian, Pengawasan dan Pengendalian Pertambangan Minerba di Wilayah Sewu Lawu | 35,750,000 | 85,716,000 | - | 121,466,000 | 1,230,000 | 98.99 |
| 3.05 . 3.05.01 . 17.0010 | Kegiatan Pengembangan, Pengkajian, Pengawasan dan Pengendalian Pertambangan Minerba di Wilayah Slamet Selatan | 35,750,000 | 84,486,000 | - | 120,236,000 | 5,000,000 | 95.06 |
| 3.05 . 3.05.01 . 17.0011 | Kegiatan Pengembangan, Pengkajian, Pengawasan dan Pengendalian Pertambangan Minerba di Wilayah Semarang-Demak | 6,000,000 | 95,135,000 | - | 101,135,000 | | |
| | | 6,000,000 | 90,135,000 | - | 96,135,000 | | |
| 3.05 . 3.05.01 . 17.0012 | Kegiatan Pengembangan, Pengkajian, Pengawasan dan Pengendalian Pertambangan Minerba di Wilayah Merapi | - | 76,390,000 | - | 76,390,000 | - | 100.00 |
| | | - | 76,390,000 | - | 76,390,000 | | |
| 3.05 . 3.05.01 . 17.0013 | Kegiatan Pengembangan, Pengkajian, Pengawasan dan Pengendalian Pertambangan Minerba di Wilayah Serayu Tengah | 3,000,000 | 103,800,000 | - | 106,800,000 | 890,000 | 99.17 |
| | | 3,000,000 | 102,910,000 | - | 105,910,000 | | |
| 3.05 . 3.05.01 . 17.0014 | Kegiatan Pengembangan, Pengkajian, Pengawasan dan Pengendalian Pertambangan Minerba di Wilayah Serayu Tengah | - | 77,474,000 | - | 77,474,000 | - | 100.00 |
| | | - | 77,474,000 | - | 77,474,000 | | |
| 3.05 . 3.05.01 . 17.0014 | Kegiatan Peningkatan Pelayanan Jasa Pengujian geologi dan mineral | 59,800,000 | 45,229,000 | 206,006,000 | 311,035,000 | 834,500 | 99.73 |
| | | 59,100,000 | 45,109,000 | 205,991,500 | 310,200,500 | | |
| 3.05 . 3.05.01 . 18 | Pengembangan Kegeologian | 369,600,000 | 4,307,025,000 | 977,248,000 | 5,653,873,000 | 84,350,836 | 98.51 |
| | | 360,300,000 | 4,231,978,964 | 977,243,200 | 5,569,522,164 | | |
| 3.05 . 3.05.01 . 18.0001 | Kegiatan Pengembangan dan Pembinaan Geologi dan Air Tanah | 25,300,000 | 49,826,000 | 977,248,000 | 1,052,374,000 | 4,800 | 100.00 |
| | | 25,300,000 | 49,826,000 | 977,243,200 | 1,052,369,200 | | |
| 3.05 . 3.05.01 . 18.0002 | Kegiatan Pengembangan, Pengkajian, Pengawasan dan Pengendalian Kegeologian di Wilayah Solo | 28,450,000 | 281,249,000 | - | 309,699,000 | 600,166 | 99.81 |
| | | 27,850,000 | 281,248,834 | - | 309,098,834 | | |
| 3.05 . 3.05.01 . 18.0003 | Kegiatan Pengembangan, Pengkajian, Pengawasan dan Pengendalian Kegeologian di Wilayah Kendeng Muria | 4,250,000 | 338,911,000 | - | 343,161,000 | 2,000,000 | 99.42 |
| | | 2,250,000 | 338,911,000 | - | 341,161,000 | | |
| 3.05 . 3.05.01 . 18.0004 | Kegiatan Pengembangan, Pengkajian, Pengawasan dan Pengendalian Kegeologian di Wilayah Serayu Utara | 5,700,000 | 275,821,000 | - | 281,521,000 | 10,062,000 | 96.43 |
| | | 5,700,000 | 265,759,000 | - | 271,459,000 | | |
| 3.05 . 3.05.01 . 18.0005 | Kegiatan Pengembangan, Pengkajian, Pengawasan dan Pengendalian Kegeologian di Wilayah Serayu Selatan | 5,850,000 | 281,138,000 | - | 286,988,000 | 1,200,000 | 99.58 |
| | | 4,650,000 | 281,138,000 | - | 285,788,000 | | |
| 3.05 . 3.05.01 . 18.0006 | Kegiatan Pengembangan, Pengkajian, Pengawasan dan Pengendalian Kegeologian di Wilayah Slamet Utara | 6,150,000 | 331,850,000 | - | 338,000,000 | 6,040,000 | 98.21 |
| | | 4,650,000 | 327,310,000 | - | 331,960,000 | | |
| 3.05 . 3.05.01 . 18.0007 | Kegiatan Pengembangan, Pengkajian, Pengawasan dan Pengendalian Kegeologian di Wilayah Kendeng Selatan | 6,800,000 | 252,674,000 | - | 259,474,000 | 1,750,000 | 99.33 |
| | | 5,250,000 | 252,474,000 | - | 257,724,000 | | |
| 3.05 . 3.05.01 . 18.0008 | Kegiatan Pengembangan, Pengkajian, Pengawasan dan Pengendalian Kegeologian di Wilayah Ungaran Telomoyo | 3,300,000 | 289,410,000 | - | 292,710,000 | 300,879 | 99.90 |
| | | 3,000,000 | 289,409,121 | - | 292,409,121 | | |
| 3.05 . 3.05.01 . 18.0009 | Kegiatan Pengembangan, Pengkajian, Pengawasan dan Pengendalian Kegeologian di Wilayah Sewu Lawu | 4,900,000 | 325,834,000 | - | 330,734,000 | 140,000 | 99.96 |
| | | 4,900,000 | 325,694,000 | - | 330,594,000 | | |
| 3.05 . 3.05.01 . 18.0010 | Kegiatan Pengembangan, Pengkajian, Pengawasan dan Pengendalian Kegeologian di Wilayah Slamet Selatan | 8,050,000 | 517,719,000 | - | 525,769,000 | 57,830,000 | 89.00 |
| | | 7,450,000 | 460,489,000 | - | 467,939,000 | | |

| KODE | URAIAN URUSAN, ORGANISASI, PROGRAM DAN KEGIATAN | ANGGARAN | | | BERTAMBAH / BERKURANG | | |
|----------------------------|----------------------------------------------------------------------------------------------------------------------------|---------------|----------------|---------------|-----------------------|---------------|--------|
| | | REALISASI | | | JUMLAH | (Rp) | % |
| | | JENIS BELANJA | | | | | |
| | | PEGAWAI | BARANG & JASA | MODAL | | | |
| 1 | 2 | 3 | 4 | 5=4-3 | 6 = 3 + 4 + 5 | 7 | 8 |
| 3.05 . 3.05.01 . 18.0011 | Kegiatan Pengembangan, Pengkajian, Pengawasan dan Pengendalian Kegeologian di Wilayah Semarang-Demak | 4,800,000 | 312,236,000 | - | 317,036,000 | 750,000 | 99.76 |
| 3.05 . 3.05.01 . 18.0012 | Kegiatan Pengembangan, Pengkajian, Pengawasan dan Pengendalian Kegeologian di Wilayah Merapi | 4,050,000 | 312,236,000 | - | 316,286,000 | 1,495,000 | 99.47 |
| 3.05 . 3.05.01 . 18.0013 | Kegiatan Pengembangan, Pengkajian, Pengawasan dan Pengendalian Kegeologian di Wilayah Serayu Tengah | 3,950,000 | 275,556,000 | - | 279,506,000 | - | 100.00 |
| 3.05 . 3.05.01 . 18.0014 | Kegiatan Peningkatan Pelayanan Jasa Pengujian air | 3,150,000 | 274,861,000 | - | 278,011,000 | - | 100.00 |
| | | 4,900,000 | 259,614,000 | - | 264,514,000 | - | 100.00 |
| | | 4,900,000 | 259,614,000 | - | 264,514,000 | - | 100.00 |
| | | 257,200,000 | 515,187,000 | - | 772,387,000 | 2,177,991 | 99.72 |
| | | 257,200,000 | 513,009,009 | - | 770,209,009 | | |
| 3.06 | PERDAGANGAN | 9,513,537,000 | 29,898,840,000 | 5,455,188,000 | 44,867,565,000 | 3,646,516,474 | 91.87 |
| | | 9,233,212,000 | 26,805,150,298 | 5,182,686,228 | 41,221,048,526 | | |
| 3.06.01 | Dinas Perindustrian dan Perdagangan | 9,513,537,000 | 29,898,840,000 | 5,455,188,000 | 44,867,565,000 | 3,646,516,474 | 91.87 |
| | | 9,233,212,000 | 26,805,150,298 | 5,182,686,228 | 41,221,048,526 | | |
| 3.06 . 3.06.01 . 01 | Manajemen Administrasi Pelayanan Umum, Kepegawaian dan Keuangan Perangkat Daerah | 4,813,445,000 | 7,290,816,000 | 1,718,808,000 | 13,823,069,000 | 553,238,600 | 96.00 |
| | | 4,707,990,000 | 6,862,963,422 | 1,698,876,978 | 13,269,830,400 | | |
| 3.06 . 3.06.01 . 01.0001 | Kegiatan Administrasi Pelayanan Keuangan Perangkat Daerah | 2,029,577,000 | 92,697,000 | - | 2,122,274,000 | 95,922,490 | 95.48 |
| 3.06 . 3.06.01 . 01.0002 | Kegiatan Pelayanan Jasa Surat Menyurat dan Kearsipan Perangkat Daerah | 1,937,327,000 | 89,024,510 | - | 2,026,351,510 | 2,494,600 | 90.86 |
| 3.06 . 3.06.01 . 01.0003 | Kegiatan Penyediaan Jasa Komunikasi, Air dan Listrik Perangkat Daerah | - | 27,282,000 | - | 27,282,000 | | |
| 3.06 . 3.06.01 . 01.0004 | Kegiatan Penyediaan Jaminan Barang Milik Daerah | - | 24,787,400 | - | 24,787,400 | | |
| 3.06 . 3.06.01 . 01.0005 | Kegiatan Penyediaan Jasa Kebersihan dan Pelayanan Perkantoran Perangkat Daerah | - | 2,656,990,000 | - | 2,656,990,000 | 306,107,383 | 88.48 |
| 3.06 . 3.06.01 . 01.0006 | Kegiatan Penyediaan Jasa Kebersihan dan Pelayanan Perkantoran Perangkat Daerah | - | 2,350,882,617 | - | 2,350,882,617 | | |
| 3.06 . 3.06.01 . 01.0007 | Kegiatan Penyediaan Jasa Kebersihan dan Pelayanan Perkantoran Perangkat Daerah | 1,000,000 | 231,000,000 | - | 232,000,000 | 16,455,878 | 92.91 |
| 3.06 . 3.06.01 . 01.0008 | Kegiatan Penyediaan Jasa Kebersihan dan Pelayanan Perkantoran Perangkat Daerah | 1,000,000 | 214,544,122 | - | 215,544,122 | | |
| 3.06 . 3.06.01 . 01.0009 | Kegiatan Rapat Koordinasi dan Konsultasi Dalam dan Luar Daerah Perangkat Daerah | 2,206,455,000 | 1,608,060,000 | - | 3,814,515,000 | 67,455,143 | 98.23 |
| 3.06 . 3.06.01 . 01.0010 | Kegiatan Rapat Koordinasi dan Konsultasi Dalam dan Luar Daerah Perangkat Daerah | 2,200,985,000 | 1,546,074,857 | - | 3,747,059,857 | | |
| 3.06 . 3.06.01 . 01.0011 | Kegiatan Rapat Koordinasi dan Konsultasi Dalam dan Luar Daerah Perangkat Daerah | 1,000,000 | 747,251,000 | - | 748,251,000 | 15,793,350 | 97.89 |
| 3.06 . 3.06.01 . 01.0012 | Kegiatan Rapat Koordinasi dan Konsultasi Dalam dan Luar Daerah Perangkat Daerah | - | 732,457,650 | - | 732,457,650 | | |
| 3.06 . 3.06.01 . 01.0013 | Kegiatan Pelayanan Penyediaan Makan Minum Rapat Perangkat Daerah | - | 191,740,000 | - | 191,740,000 | 1,326,100 | 99.31 |
| 3.06 . 3.06.01 . 01.0014 | Kegiatan Pelayanan Penyediaan Makan Minum Rapat Perangkat Daerah | - | 190,413,900 | - | 190,413,900 | | |
| 3.06 . 3.06.01 . 01.0015 | Kegiatan Penyediaan Bahan Bacaan/Buku Perpustakaan Perangkat Daerah | - | 33,310,000 | 5,500,000 | 38,810,000 | 554,000 | 98.57 |
| 3.06 . 3.06.01 . 01.0016 | Kegiatan Penyediaan Bahan Bacaan/Buku Perpustakaan Perangkat Daerah | - | 32,756,000 | 5,500,000 | 38,256,000 | | |
| 3.06 . 3.06.01 . 01.0017 | Kegiatan Pemeliharaan Rutin/ Berkala Rumah Jabatan/Rumah Dinas/Gedung Kantor/ Kendaraan Dinas/Operasional Perangkat Daerah | 4,000,000 | 840,885,000 | 346,212,000 | 1,191,097,000 | 17,985,791 | 98.49 |
| 3.06 . 3.06.01 . 01.0018 | Kegiatan Pemeliharaan Rutin/ Berkala Rumah Jabatan/Rumah Dinas/Gedung Kantor/ Kendaraan Dinas/Operasional Perangkat Daerah | 3,000,000 | 824,689,981 | 345,421,228 | 1,173,111,209 | | |
| 3.06 . 3.06.01 . 01.0019 | Kegiatan Pemeliharaan Rutin /Berkala Sarana Kantor dan Rumah Tangga Perangkat Daerah | 3,000,000 | 696,939,000 | 180,000,000 | 879,939,000 | 18,478,273 | 97.90 |
| 3.06 . 3.06.01 . 01.0020 | Kegiatan Pemeliharaan Rutin /Berkala Sarana Kantor dan Rumah Tangga Perangkat Daerah | 1,000,000 | 695,104,977 | 165,355,750 | 861,460,727 | | |

| KODE | URAIAN URUSAN, ORGANISASI, PROGRAM DAN KEGIATAN | ANGGARAN REALISASI | | | BERTAMBAH / BERKURANG | | |
|--------------------------|--------------------------------------------------------------------|--------------------|---------------|-------------|-----------------------|-------------|--------|
| | | JENIS BELANJA | | | JUMLAH | (Rp) | % |
| | | PEGAWAI | BARANG & JASA | MODAL | | | |
| | | 3 | 4 | 5=4-3 | 6 = 3 + 4 + 5 | 7 | 8 |
| 3.06 . 3.06.01 . 01.0011 | Kegiatan Penyediaan Sarana dan Prasarana Kantor | 1,000,000 | 26,700,000 | 691,809,000 | 719,509,000 | 5,619,600 | 99.22 |
| 3.06 . 3.06.01 . 01.0012 | Kegiatan Rehab Gedung Kantor Perangkat Daerah | - | 26,576,400 | 687,313,000 | 713,889,400 | - | 100.00 |
| 3.06 . 3.06.01 . 01.0013 | Kegiatan Pengadaan Kendaraan Dinas/Operasional | - | - | 61,037,000 | 61,037,000 | - | 100.00 |
| 3.06 . 3.06.01 . 01.0014 | Kegiatan Pengadaan Pakaian Dinas | - | - | 61,037,000 | 61,037,000 | - | 100.00 |
| 3.06 . 3.06.01 . 01.0015 | Kegiatan Pendidikan dan Pelatihan Formal | - | - | 434,250,000 | 434,250,000 | - | 100.00 |
| 3.06 . 3.06.01 . 01.0016 | Kegiatan Pelayanan Informasi Perangkat Daerah | - | - | 434,250,000 | 434,250,000 | - | 100.00 |
| 3.06 . 3.06.01 . 01.0023 | Kegiatan pengelolaan administrasi kepegawaian perangkat daerah | - | - | - | - | - | - |
| 3.06 . 3.06.01 . 01.0026 | Kegiatan Penyediaan Jasa Surat Menyurat Sekretariat Dinas PSDA | - | - | - | - | - | - |
| 3.06 . 3.06.01 . 02.0001 | Kegiatan Penyusunan Dokumen Perencanaan Perangkat Daerah | - | 2,000,000 | - | 2,000,000 | - | 100.00 |
| 3.06 . 3.06.01 . 02.0002 | Kegiatan Penyusunan Dokumen Evaluasi Kinerja Perangkat Daerah | - | 2,000,000 | - | 2,000,000 | - | 100.00 |
| 3.06 . 3.06.01 . 15.0001 | Peningkatan kualitas dan kuantitas pelaku ekspor - impor non migas | - | 35,590,000 | - | 35,590,000 | 291,400 | 99.18 |
| 3.06 . 3.06.01 . 15.0002 | Peningkatan efisiensi impor non migas | - | 35,298,600 | - | 35,298,600 | - | 100.00 |
| 3.07 . 3.06.01 . 15.0001 | Peningkatan kualitas dan kuantitas pelaku ekspor - impor non migas | 567,413,000 | 75,372,000 | - | 642,785,000 | 4,099,280 | 99.36 |
| 3.07 . 3.06.01 . 15.0002 | Peningkatan efisiensi impor non migas | 564,678,000 | 74,007,720 | - | 638,685,720 | 4,099,280 | 99.36 |
| 3.06 . 3.06.01 . 02.0001 | Kegiatan Penyusunan Dokumen Perencanaan Perangkat Daerah | - | 25,000,000 | - | 25,000,000 | 655,312 | 97.38 |
| 3.06 . 3.06.01 . 02.0002 | Kegiatan Penyusunan Dokumen Evaluasi Kinerja Perangkat Daerah | - | 24,344,688 | - | 24,344,688 | 655,312 | 97.38 |
| 3.07 . 3.06.01 . 15 | Penguatan dan Pengembangan Industri Agro | 144,408,000 | 134,340,000 | - | 278,748,000 | 9,297,830 | 96.66 |
| 3.07 . 3.06.01 . 15.0001 | Pengembangan sarana prasarana IKM berbasis sumber daya agro. | 144,408,000 | 125,042,170 | - | 269,450,170 | 9,297,830 | 96.66 |
| 3.07 . 3.06.01 . 15.0001 | Pengembangan sarana prasarana IKM berbasis sumber daya agro. | - | 77,140,000 | - | 77,140,000 | 4,010,850 | 94.80 |
| 3.07 . 3.06.01 . 15.0002 | Pengembangan sarana prasarana IKM berbasis sumber daya agro. | - | 73,129,150 | - | 73,129,150 | 4,010,850 | 94.80 |
| 3.06 . 3.06.01 . 15 | Peningkatan Ekspor, Promosi dan Efisiensi Impor | 144,408,000 | 57,200,000 | - | 201,608,000 | 5,286,980 | 97.38 |
| 3.06 . 3.06.01 . 15.0001 | Peningkatan kualitas dan kuantitas pelaku ekspor - impor non migas | 144,408,000 | 51,913,020 | - | 196,321,020 | 5,286,980 | 97.38 |
| 3.06 . 3.06.01 . 15.0002 | Peningkatan efisiensi impor non migas | 425,889,000 | 4,219,553,000 | - | 4,645,442,000 | 507,060,408 | 89.08 |
| 3.07 . 3.06.01 . 15.0001 | Peningkatan kualitas dan kuantitas pelaku ekspor - impor non migas | 414,289,000 | 3,724,092,592 | - | 4,138,381,592 | 507,060,408 | 89.08 |
| 3.07 . 3.06.01 . 15.0002 | Peningkatan efisiensi impor non migas | 36,102,000 | 18,180,000 | - | 54,282,000 | 1,564,900 | 97.12 |
| 3.06 . 3.06.01 . 15 | Peningkatan Ekspor, Promosi dan Efisiensi Impor | 36,102,000 | 16,615,100 | - | 52,717,100 | 1,564,900 | 97.12 |
| 3.06 . 3.06.01 . 15.0001 | Peningkatan kualitas dan kuantitas pelaku ekspor - impor non migas | 457,973,000 | 441,804,000 | - | 899,777,000 | 27,990,958 | 96.89 |
| 3.06 . 3.06.01 . 15.0002 | Peningkatan efisiensi impor non migas | 454,173,000 | 417,613,042 | - | 871,786,042 | 27,990,958 | 96.89 |
| 3.07 . 3.06.01 . 15 | Penguatan dan Pengembangan Industri Agro | 373,969,000 | 174,876,000 | - | 548,845,000 | 3,827,799 | 99.30 |
| 3.07 . 3.06.01 . 15.0001 | Pengembangan sarana prasarana IKM berbasis sumber daya agro. | 371,969,000 | 173,048,201 | - | 545,017,201 | 3,827,799 | 99.30 |
| 3.07 . 3.06.01 . 15.0002 | Pengembangan sarana prasarana IKM berbasis sumber daya agro. | 8,500,000 | 64,945,000 | - | 73,445,000 | 35,615 | 99.95 |
| 3.07 . 3.06.01 . 15 | Penguatan dan Pengembangan Industri Agro | 8,500,000 | 64,909,385 | - | 73,409,385 | 35,615 | 99.95 |
| 3.07 . 3.06.01 . 15.0001 | Pengembangan sarana prasarana IKM berbasis sumber daya agro. | 425,889,000 | 4,219,553,000 | - | 4,645,442,000 | 507,060,408 | 89.08 |
| 3.07 . 3.06.01 . 15.0002 | Pengembangan sarana prasarana IKM berbasis sumber daya agro. | 414,289,000 | 3,724,092,592 | - | 4,138,381,592 | 507,060,408 | 89.08 |

| KODE | URAIAN URUSAN, ORGANISASI, PROGRAM DAN KEGIATAN | ANGGARAN REALISASI | | | BERTAMBAH / BERKURANG | | |
|----------------------------|------------------------------------------------------------------------------------------------------------------------------------------|--------------------|---------------|-------|-----------------------|-------------|-------|
| | | JENIS BELANJA | | | JUMLAH | (Rp) | % |
| | | PEGAWAI | BARANG & JASA | MODAL | | | |
| | | 3 | 4 | 5=4-3 | 6 = 3 + 4 + 5 | 7 | 8 |
| 3.07 . 3.06.01 . 15.0002 | Pengembangan SDM, inovasi dan kreativitas industri agro. | 89,500,000 | 197,560,000 | - | 287,060,000 | 33,323,256 | 88.39 |
| 3.06 . 3.06.01 . 15 | Peningkatan Ekspor, Promosi dan Efisiensi Impor | 89,500,000 | 164,236,744 | - | 253,736,744 | | |
| | | 457,973,000 | 441,804,000 | - | 899,777,000 | 27,990,958 | 96.89 |
| 3.06 . 3.06.01 . 15.0003 | Peningkatan akses pasar produk berorientasi ekspor | 454,173,000 | 417,613,042 | - | 871,786,042 | | |
| | | 36,102,000 | 99,828,000 | - | 135,930,000 | 4,988,724 | 96.33 |
| 3.07 . 3.06.01 . 15 | Penguatan dan Pengembangan Industri Agro | 36,102,000 | 94,839,276 | - | 130,941,276 | | |
| | | 425,889,000 | 4,219,553,000 | - | 4,645,442,000 | 507,060,408 | 89.08 |
| 3.07 . 3.06.01 . 15.0003 | Penguatan informasi industri agro Jawa Tengah. | 414,289,000 | 3,724,092,592 | - | 4,138,381,592 | | |
| | | 69,687,000 | 90,461,000 | - | 160,148,000 | 48,020 | 99.97 |
| 3.06 . 3.06.01 . 15 | Peningkatan Ekspor, Promosi dan Efisiensi Impor | 69,687,000 | 90,412,980 | - | 160,099,980 | | |
| | | 457,973,000 | 441,804,000 | - | 899,777,000 | 27,990,958 | 96.89 |
| 3.06 . 3.06.01 . 15.0004 | Peningkatan informasi dan analisa pasar ekspor | 454,173,000 | 417,613,042 | - | 871,786,042 | | |
| | | 39,402,000 | 102,155,000 | - | 141,557,000 | 19,138,820 | 86.48 |
| 3.07 . 3.06.01 . 15 | Penguatan dan Pengembangan Industri Agro | 37,602,000 | 84,816,180 | - | 122,418,180 | | |
| | | 425,889,000 | 4,219,553,000 | - | 4,645,442,000 | 507,060,408 | 89.08 |
| 3.07 . 3.06.01 . 15.0004 | Pembinaan lingkungan sosial dan pemberdayaan ekonomi masyarakat mendorong pertumbuhan ekonomi daerah bidang industri agro di wilayah IHT | 414,289,000 | 3,724,092,592 | - | 4,138,381,592 | | |
| | | 195,500,000 | 3,734,500,000 | - | 3,930,000,000 | 466,234,062 | 88.14 |
| 3.07 . 3.06.01 . 15.0005 | Pengembangan pemasaran dan jejaring kemitraan industri agro. | 184,900,000 | 3,278,865,938 | - | 3,463,765,938 | | |
| | | - | 4,265,000 | - | 4,265,000 | 170,000 | 96.01 |
| 3.07 . 3.06.01 . 15.0006 | Penumbuhan dan pengembangan wirausaha baru industri agro mendukung program pembangunan kewilayahan | - | 4,095,000 | - | 4,095,000 | | |
| | | 24,800,000 | 114,887,000 | - | 139,687,000 | 2,610,600 | 98.13 |
| 3.07 . 3.06.01 . 15.0007 | Pembinaan Usaha industri hasil tembakau | 24,800,000 | 112,276,400 | - | 137,076,400 | | |
| | | 10,300,000 | 59,700,000 | - | 70,000,000 | 3,109,570 | 95.56 |
| 3.06 . 3.06.01 . 16 | Pengamanan Perdagangan Dalam Negeri | 9,300,000 | 57,590,430 | - | 66,890,430 | | |
| | | 503,354,000 | 8,605,728,000 | - | 9,109,082,000 | 791,755,740 | 91.31 |
| 3.06 . 3.06.01 . 16.0001 | Pemantauan distribusi dan logistik kepokmas & komoditi strategis lainnya. | 503,354,000 | 7,813,972,260 | - | 8,317,326,260 | | |
| | | 77,437,000 | 418,811,000 | - | 496,248,000 | 40,859,720 | 91.77 |
| 3.07 . 3.06.01 . 16 | Penguatan dan Pengembangan Industri Non Agro | 77,437,000 | 377,951,280 | - | 455,388,280 | | |
| | | 469,306,000 | 2,087,884,000 | - | 2,557,190,000 | 783,320,210 | 69.37 |
| 3.07 . 3.06.01 . 16.0001 | Pengembangan sarana prasarana IKM berbasis sumber daya non agro. | 394,206,000 | 1,379,663,790 | - | 1,773,869,790 | | |
| | | 39,202,000 | 78,916,000 | - | 118,118,000 | 10,033,470 | 91.51 |
| 3.06 . 3.06.01 . 16 | Pengamanan Perdagangan Dalam Negeri | 39,202,000 | 68,882,530 | - | 108,084,530 | | |
| | | 503,354,000 | 8,605,728,000 | - | 9,109,082,000 | 791,755,740 | 91.31 |
| | | 503,354,000 | 7,813,972,260 | - | 8,317,326,260 | | |

| KODE | URAIAN URUSAN, ORGANISASI, PROGRAM DAN KEGIATAN | ANGGARAN REALISASI | | | BERTAMBAH / BERKURANG | | |
|----------------------------|----------------------------------------------------------------------------------------------------------------------------------------------|--------------------|---------------|-------|-----------------------|-------------|-------|
| | | JENIS BELANJA | | | JUMLAH | (Rp) | % |
| | | PEGAWAI | BARANG & JASA | MODAL | | | |
| | | 3 | 4 | 5=4-3 | 6 = 3 + 4 + 5 | 7 | 8 |
| 3.06 . 3.06.01 . 16.0002 | Promosi dan informasi pasar produk dalam negeri. | 345,713,000 | 7,683,268,000 | - | 8,028,981,000 | 700,818,480 | 91.27 |
| 3.07 . 3.06.01 . 16 | Penguatan dan Pengembangan Industri Non Agro | 345,713,000 | 6,982,449,520 | - | 7,328,162,520 | | |
| | | 469,306,000 | 2,087,884,000 | - | 2,557,190,000 | 783,320,210 | 69.37 |
| 3.07 . 3.06.01 . 16.0002 | Pengemb SDM, inovasi & kreativitas industri non agro. | 394,206,000 | 1,379,663,790 | - | 1,773,869,790 | | |
| | | 100,102,000 | 151,293,000 | - | 251,395,000 | 16,684,220 | 93.36 |
| | | 100,102,000 | 134,608,780 | - | 234,710,780 | | |
| 3.07 . 3.06.01 . 16.0003 | Penguatan informasi industri non agro Jawa Tengah. | 36,102,000 | 1,575,000 | - | 37,677,000 | 40,920 | 99.89 |
| | | 36,102,000 | 1,534,080 | - | 37,636,080 | | |
| 3.06 . 3.06.01 . 16 | Pengamanan Perdagangan Dalam Negeri | 503,354,000 | 8,605,728,000 | - | 9,109,082,000 | 791,755,740 | 91.31 |
| | | 503,354,000 | 7,813,972,260 | - | 8,317,326,260 | | |
| 3.06 . 3.06.01 . 16.0003 | Pengembangan pasar dan usaha dagang kecil menengah. | 80,204,000 | 503,649,000 | - | 583,853,000 | 50,077,540 | 91.42 |
| | | 80,204,000 | 453,571,460 | - | 533,775,460 | | |
| 3.07 . 3.06.01 . 16 | Penguatan dan Pengembangan Industri Non Agro | 469,306,000 | 2,087,884,000 | - | 2,557,190,000 | 783,320,210 | 69.37 |
| | | 394,206,000 | 1,379,663,790 | - | 1,773,869,790 | | |
| 3.07 . 3.06.01 . 16.0004 | Pembinaan lingkungan sosial dan pemberdayaan ekonomi masyarakat mendorong pertumbuhan ekonomi daerah bidang industri non agro di wilayah IHT | 293,900,000 | 1,856,100,000 | - | 2,150,000,000 | 756,561,600 | 64.81 |
| | | 218,800,000 | 1,174,638,400 | - | 1,393,438,400 | | |
| 3.07 . 3.06.01 . 16.0005 | Pengembangan pemasaran dan jejaring kemitraan industri non agro. | - | - | - | - | - | - |
| | | - | - | - | - | - | - |
| 3.06 . 3.06.01 . 17 | Pemberdayaan Dan Perlindungan Konsumen | 283,904,000 | 2,671,300,000 | - | 2,955,204,000 | 390,780,809 | 86.78 |
| | | 226,904,000 | 2,337,519,191 | - | 2,564,423,191 | | |
| 3.06 . 3.06.01 . 17.0001 | Peningkatan perlindungan konsumen. | - | 21,999,000 | - | 21,999,000 | 419,000 | 98.10 |
| | | - | 21,580,000 | - | 21,580,000 | | |
| 3.07 . 3.06.01 . 17 | Pengembangan Kemasan Dan Industri Kreatif | 420,954,000 | 398,173,000 | - | 819,127,000 | 368,708 | 99.95 |
| | | 420,954,000 | 397,804,292 | - | 818,758,292 | | |
| 3.07 . 3.06.01 . 17.0001 | Fasilitasi dan layanan pengembangan kemasan. | 341,250,000 | 302,283,000 | - | 643,533,000 | 281,368 | 99.96 |
| | | 341,250,000 | 302,001,632 | - | 643,251,632 | | |
| 3.07 . 3.06.01 . 17.0002 | Pengembangan industri kreatif. | 79,704,000 | 88,647,000 | - | 168,351,000 | 84,840 | 99.95 |
| | | 79,704,000 | 88,562,160 | - | 168,266,160 | | |
| 3.06 . 3.06.01 . 17 | Pemberdayaan Dan Perlindungan Konsumen | 283,904,000 | 2,671,300,000 | - | 2,955,204,000 | 390,780,809 | 86.78 |
| | | 226,904,000 | 2,337,519,191 | - | 2,564,423,191 | | |
| 3.06 . 3.06.01 . 17.0002 | Peningkatan tertib niaga | 36,102,000 | 50,013,000 | - | 86,115,000 | 1,120,520 | 98.70 |
| | | 36,102,000 | 48,892,480 | - | 84,994,480 | | |
| 3.07 . 3.06.01 . 17 | Pengembangan Kemasan Dan Industri Kreatif | 420,954,000 | 398,173,000 | - | 819,127,000 | 368,708 | 99.95 |
| | | 420,954,000 | 397,804,292 | - | 818,758,292 | | |

| KODE | URAIAN URUSAN, ORGANISASI, PROGRAM DAN KEGIATAN | ANGGARAN | | | BERTAMBAH / BERKURANG | | | |
|----------------------------|-----------------------------------------------------------------------------------------------------------------------------|---------------|---------------|---------------|-----------------------|------|-------------|--------|
| | | REALISASI | | | JUMLAH | (Rp) | % | |
| | | JENIS BELANJA | | | | | | |
| | | PEGAWAI | BARANG & JASA | MODAL | | | | |
| 1 | 2 | 3 | 4 | 5=4-3 | 6 = 3 + 4 + 5 | 7 | 8 | |
| 3.07 . 3.06.01 . 17.0003 | Pengembangan jejaring pemasaran berbasis e-commerce | - | 7,243,000 | - | 7,243,000 | | 2,500 | 99.97 |
| 3.06 . 3.06.01 . 17 | Pemberdayaan Dan Perlindungan Konsumen | - | 7,240,500 | - | 7,240,500 | | | |
| | | 283,904,000 | 2,671,300,000 | - | 2,955,204,000 | | 390,780,809 | 86.78 |
| 3.06 . 3.06.01 . 17.0003 | Peningkatan standardisasi industri. | 71,302,000 | 35,788,000 | - | 107,090,000 | | 769,420 | 99.28 |
| | | 71,302,000 | 35,018,580 | - | 106,320,580 | | | |
| 3.06 . 3.06.01 . 17.0004 | Peningkatan pembinaan ketentuan dibidang cukai dan pemberantasan barang kena cukai ilegal | 146,000,000 | 1,594,000,000 | - | 1,740,000,000 | | 255,919,699 | 85.29 |
| | | 94,000,000 | 1,390,080,301 | - | 1,484,080,301 | | | |
| 3.06 . 3.06.01 . 17.0005 | Pembinaan industri melalui fasilitasi kepemilikan hak atas kekayaan intelektual bagi industri kecil menengah di wilayah IHT | 30,500,000 | 969,500,000 | - | 1,000,000,000 | | 132,552,170 | 86.74 |
| | | 25,500,000 | 841,947,830 | - | 867,447,830 | | | |
| 3.06 . 3.06.01 . 18 | Peningkatan Layanan Pengujian dan Sertifikasi Mutu Barang | 235,687,000 | 1,331,487,000 | 3,407,180,000 | 4,974,354,000 | | 332,735,091 | 93.31 |
| | | 235,687,000 | 1,239,772,659 | 3,166,159,250 | 4,641,618,909 | | | |
| 3.06 . 3.06.01 . 18.0001 | Penyebaran informasi layanan uji mutu dan kalibrasi BPSMB Surakarta Kelas A | 98,087,000 | 27,440,000 | - | 125,527,000 | | 310,020 | 99.75 |
| | | 98,087,000 | 27,129,980 | - | 125,216,980 | | | |
| 3.07 . 3.06.01 . 18 | Pengembangan Teknologi Logam Dan Kayu | 1,004,250,000 | 76,319,000 | - | 1,080,569,000 | | 13,362,400 | 98.76 |
| | | 1,004,250,000 | 62,956,600 | - | 1,067,206,600 | | | |
| 3.07 . 3.06.01 . 18.0001 | Peningkatan layanan jasa keteknikan. | 1,004,250,000 | 73,480,000 | - | 1,077,730,000 | | 13,362,400 | 98.76 |
| | | 1,004,250,000 | 60,117,600 | - | 1,064,367,600 | | | |
| 3.06 . 3.06.01 . 18 | Peningkatan Layanan Pengujian dan Sertifikasi Mutu Barang | 235,687,000 | 1,331,487,000 | 3,407,180,000 | 4,974,354,000 | | 332,735,091 | 93.31 |
| | | 235,687,000 | 1,239,772,659 | 3,166,159,250 | 4,641,618,909 | | | |
| 3.06 . 3.06.01 . 18.0002 | Penyebaran informasi layanan uji mutu dan kalibrasi BPSMB Semarang Kelas A | 127,600,000 | 28,421,000 | - | 156,021,000 | | 780,000 | 99.50 |
| | | 127,600,000 | 27,641,000 | - | 155,241,000 | | | |
| 3.07 . 3.06.01 . 18 | Pengembangan Teknologi Logam Dan Kayu | 1,004,250,000 | 76,319,000 | - | 1,080,569,000 | | 13,362,400 | 98.76 |
| | | 1,004,250,000 | 62,956,600 | - | 1,067,206,600 | | | |
| 3.07 . 3.06.01 . 18.0002 | Pengembangan rekayasa dan penerapan teknologi industri logam dan kayu | - | 2,839,000 | - | 2,839,000 | | | 100.00 |
| | | - | 2,839,000 | - | 2,839,000 | | | |
| 3.06 . 3.06.01 . 18 | Peningkatan Layanan Pengujian dan Sertifikasi Mutu Barang | 235,687,000 | 1,331,487,000 | 3,407,180,000 | 4,974,354,000 | | 332,735,091 | 93.31 |
| | | 235,687,000 | 1,239,772,659 | 3,166,159,250 | 4,641,618,909 | | | |
| 3.06 . 3.06.01 . 18.0003 | Peningkatan pengujian produk dan konsultasi mutu barang BPSMB Surakarta Kelas A | - | 68,010,000 | - | 68,010,000 | | 9,091,062 | 86.63 |
| | | - | 58,918,938 | - | 58,918,938 | | | |
| 3.06 . 3.06.01 . 18.0006 | Pembinaan dan Pengembangan Industri Hasil Tembakau Melalui Fasilitasi Pengujian (BPSMB Surakarta Kelas A) | 2,000,000 | 819,470,000 | 678,530,000 | 1,500,000,000 | | 138,533,123 | 90.76 |
| | | 2,000,000 | 744,644,477 | 614,822,400 | 1,361,466,877 | | | |
| 3.06 . 3.06.01 . 18.0007 | Pembinaan dan Pengembangan Industri Hasil Tembakau Melalui Fasilitasi Pengujian (BPSMB Semarang Kelas A) | - | 271,350,000 | 2,728,650,000 | 3,000,000,000 | | 181,149,250 | 93.96 |
| | | - | 267,513,900 | 2,551,336,850 | 2,818,850,750 | | | |

| KODE | URAIAN URUSAN, ORGANISASI, PROGRAM DAN KEGIATAN | ANGGARAN | | | BERTAMBAH / BERKURANG | | |
|----------------------------|--------------------------------------------------------------------------------------------------------------------------------------|----------------|-----------------|----------------|-----------------------|----------------|-------|
| | | REALISASI | | | | | |
| | | JENIS BELANJA | | | JUMLAH | (Rp) | % |
| | | PEGAWAI | BARANG & JASA | MODAL | | | |
| 1 | 2 | 3 | 4 | 5=4-3 | 6 = 3 + 4 + 5 | 7 | 8 |
| 3.06 . 3.06.01 . 18.0008 | Kegiatan Peningkatan Laboratorium Kalibrasi BPSMB Surakarta | - | 71,166,000 | - | 71,166,000 | 2,120,252 | 97.02 |
| 3.06 . 3.06.01 . 18.0010 | Kegiatan Peningkatan Laboratorium Kalibrasi BPSMB Semarang | - | 69,045,748 | - | 69,045,748 | 751,384 | 98.60 |
| 3.07 . 3.06.01 . 19 | Pengembangan Produk Tekstil dan Alas Kaki | 8,000,000 | 45,630,000 | - | 53,630,000 | | |
| | | 8,000,000 | 44,878,616 | - | 52,878,616 | | |
| | | 754,367,000 | 2,641,436,000 | 329,200,000 | 3,725,003,000 | 236,605,720 | 93.65 |
| | | 726,997,000 | 2,443,750,280 | 317,650,000 | 3,488,397,280 | | |
| 3.07 . 3.06.01 . 19.0001 | Peningkatan SDM industri produk tekstil dan alas kaki | 287,459,000 | 925,188,000 | 70,000,000 | 1,282,647,000 | 71,752,540 | 94.41 |
| | | 286,359,000 | 859,135,460 | 65,400,000 | 1,210,894,460 | | |
| 3.07 . 3.06.01 . 19.0002 | Peningkatan layanan jasa pelatihan industri tekstil dan alas kaki | 144,408,000 | 47,948,000 | - | 192,356,000 | 253,680 | 99.87 |
| | | 144,408,000 | 47,694,320 | - | 192,102,320 | | |
| 3.07 . 3.06.01 . 19.0003 | Pembinaan Lingkungan sosial melalui penyediaan sarana prasarana kelembagaan dan pelatihan ketrampilan bagi masyarakat di wilayah IHT | 322,500,000 | 1,668,300,000 | 259,200,000 | 2,250,000,000 | 164,599,500 | 92.68 |
| | | 296,230,000 | 1,536,920,500 | 252,250,000 | 2,085,400,500 | | |
| 4 | FUNGSI PENUNJANG URUSAN PEMERINTAHAN | 61,132,975,000 | 485,451,371,000 | 31,447,730,000 | 578,032,076,000 | 75,212,507,095 | 86.99 |
| | | 58,520,364,989 | 413,875,745,767 | 30,423,458,149 | 502,819,568,905 | | |
| 4.01 | PERENCANAAN | 5,886,950,000 | 16,135,487,000 | 1,405,571,000 | 23,428,008,000 | 587,764,770 | 97.49 |
| | | 5,816,400,000 | 15,628,101,430 | 1,395,741,800 | 22,840,243,230 | | |
| 4.01.01 | Badan Perencanaan Pembangunan, Penelitian dan Pengembangan Daerah | 5,886,950,000 | 16,135,487,000 | 1,405,571,000 | 23,428,008,000 | 587,764,770 | 97.49 |
| | | 5,816,400,000 | 15,628,101,430 | 1,395,741,800 | 22,840,243,230 | | |
| 4.01 . 4.01.01 . 01 | Manajemen Administrasi Pelayanan Umum, Kepegawaian dan Keuangan Perangkat Daerah | 642,200,000 | 5,890,038,000 | 1,405,571,000 | 7,937,809,000 | 393,487,779 | 95.04 |
| | | 594,350,000 | 5,554,229,421 | 1,395,741,800 | 7,544,321,221 | | |
| 4.01 . 4.01.01 . 01.0001 | Kegiatan Administrasi Pelayanan Keuangan Perangkat Daerah | 378,600,000 | 256,733,000 | - | 635,333,000 | 37,928,594 | 94.03 |
| | | 342,750,000 | 254,654,406 | - | 597,404,406 | | |
| 4.01 . 4.01.01 . 01.0002 | Kegiatan Pelayanan Jasa Surat Menyurat dan Kearsipan Perangkat Daerah | 42,000,000 | 97,498,000 | - | 139,498,000 | 352,525 | 99.75 |
| | | 42,000,000 | 97,145,475 | - | 139,145,475 | | |
| 4.01 . 4.01.01 . 01.0003 | Kegiatan Penyediaan Jasa Komunikasi, Air dan Listrik Perangkat Daerah | - | 1,054,500,000 | - | 1,054,500,000 | 74,380,057 | 92.95 |
| | | - | 980,119,943 | - | 980,119,943 | | |
| 4.01 . 4.01.01 . 01.0004 | Kegiatan Penyediaan Jaminan Barang Milik Daerah | - | 190,000,000 | - | 190,000,000 | 1,667,000 | 99.12 |
| | | - | 188,333,000 | - | 188,333,000 | | |
| 4.01 . 4.01.01 . 01.0005 | Kegiatan Penyediaan Jasa Kebersihan dan Pelayanan Perkantoran Perangkat Daerah | - | 1,550,000,000 | - | 1,550,000,000 | 143,154,896 | 90.76 |
| | | - | 1,406,845,104 | - | 1,406,845,104 | | |
| 4.01 . 4.01.01 . 01.0006 | Kegiatan Rapat Koordinasi dan Konsultasi Dalam dan Luar Daerah Perangkat Daerah | - | 373,212,000 | - | 373,212,000 | 39,342,366 | 89.46 |
| | | - | 333,869,634 | - | 333,869,634 | | |
| 4.01 . 4.01.01 . 01.0007 | Kegiatan Pelayanan Penyediaan Makan Minum Rapat Perangkat Daerah | - | 226,000,000 | - | 226,000,000 | 25,224,000 | 88.84 |
| | | - | 200,776,000 | - | 200,776,000 | | |

| KODE | URAIAN URUSAN, ORGANISASI, PROGRAM DAN KEGIATAN | ANGGARAN REALISASI | | | BERTAMBAH / BERKURANG | | |
|----------------------------|--------------------------------------------------------------------------------------------------------------------------------|--------------------|---------------|---------------|-----------------------|------------|--------|
| | | JENIS BELANJA | | | JUMLAH | (Rp) | % |
| | | PEGAWAI | BARANG & JASA | MODAL | | | |
| | | 3 | 4 | 5=4-3 | 6 = 3 + 4 + 5 | 7 | 8 |
| 4.01 . 4.01.01 . 01.0008 | Kegiatan Penyediaan Bahan Bacaan/Buku Perpustakaan Perangkat Daerah | - | 17,436,000 | 6,985,000 | 24,421,000 | - | 100.00 |
| 4.01 . 4.01.01 . 01.0009 | Kegiatan Pemeliharaan Rutin/ Berkala Rumah Jabatan/Rumah Dinas/Gedung Kantor/ Kendaraan Dinas/Operasional Perangkat Daerah | - | 1,193,740,000 | - | 1,193,740,000 | 15,958,224 | 98.66 |
| 4.01 . 4.01.01 . 01.0010 | Kegiatan Pemeliharaan Rutin /Berkala Sarana Kantor dan Rumah Tangga Perangkat Daerah | - | 286,300,000 | - | 286,300,000 | 1,403,755 | 99.51 |
| 4.01 . 4.01.01 . 01.0011 | Kegiatan Penyediaan Sarana dan Prasarana Kantor | - | - | 1,373,586,000 | 1,373,586,000 | 8,754,200 | 99.36 |
| 4.01 . 4.01.01 . 01.0012 | Kegiatan Rehab Gedung Kantor Perangkat Daerah | 31,800,000 | - | 25,000,000 | 56,800,000 | 8,075,000 | 85.78 |
| 4.01 . 4.01.01 . 01.0015 | Kegiatan Pendidikan dan Pelatihan Formal | - | 65,600,000 | - | 65,600,000 | 380,000 | 99.42 |
| 4.01 . 4.01.01 . 01.0016 | Kegiatan Pelayanan Informasi Perangkat Daerah | 47,000,000 | 179,000,000 | - | 226,000,000 | 15,616,743 | 93.09 |
| 4.01 . 4.01.01 . 01.0023 | Kegiatan pengelolaan administrasi kepegawaian perangkat daerah | 42,000,000 | 168,383,257 | - | 210,383,257 | 21,250,419 | 96.09 |
| 4.01 . 4.01.01 . 02 | Perencanaan dan Evaluasi Kinerja Perangkat Daerah | 142,800,000 | 400,019,000 | - | 542,819,000 | 2,508,692 | 99.33 |
| 4.01 . 4.01.01 . 02.0001 | Kegiatan Penyusunan Dokumen Perencanaan Perangkat Daerah | 109,500,000 | 265,990,000 | - | 375,490,000 | 2,508,692 | 99.33 |
| 4.01 . 4.01.01 . 02.0002 | Kegiatan Penyusunan Dokumen Evaluasi Kinerja Perangkat Daerah | 109,500,000 | 263,481,308 | - | 372,981,308 | 2,112,404 | 99.25 |
| 4.01 . 4.01.01 . 15 | Perencanaan Pembangunan Ekonomi | 109,500,000 | 171,283,596 | - | 280,783,596 | 396,288 | 99.57 |
| 4.01 . 4.01.01 . 15.0004 | Penyusunan dokumen perencanaan dan dokumen ketercapaian pelaksanaan program/kegiatan lingkup pertanian dan kelautan | - | 92,594,000 | - | 92,594,000 | 62,347,080 | 95.71 |
| 4.01 . 4.01.01 . 15.0005 | Penyusunan dokumen perencanaan dan dokumen ketercapaian pelaksanaan program/kegiatan lingkup ekonomi dan ketenagakerjaan | 254,700,000 | 1,200,045,000 | - | 1,454,745,000 | 6,490,100 | 96.95 |
| 4.01 . 4.01.01 . 15.0006 | Penyusunan dokumen perencanaan dan dokumen ketercapaian pelaksanaan program/kegiatan lingkup keuangan, kerjasama dan investasi | 249,000,000 | 1,143,397,920 | - | 1,392,397,920 | 34,809,400 | 94.07 |
| 4.04 . 4.01.01 . 15 | Kelitbang Iptek dan Inovasi Daerah | 42,000,000 | 171,006,000 | - | 213,006,000 | 21,047,580 | 96.79 |
| 4.04 . 4.01.01 . 15.0006 | Kegiatan Riset dan Pengembangan Bidang Ekonomi | 42,000,000 | 164,515,900 | - | 206,515,900 | 59,718,946 | 99.01 |
| | | 75,600,000 | 511,029,000 | - | 586,629,000 | 15,825,840 | 98.21 |
| | | 75,600,000 | 476,219,600 | - | 551,819,600 | | |
| | | 137,100,000 | 518,010,000 | - | 655,110,000 | | |
| | | 131,400,000 | 502,662,420 | - | 634,062,420 | | |
| | | 1,646,400,000 | 4,392,593,000 | - | 6,038,993,000 | | |
| | | 1,632,400,000 | 4,346,874,054 | - | 5,979,274,054 | | |
| | | 208,600,000 | 674,968,000 | - | 883,568,000 | | |
| | | 201,600,000 | 666,142,160 | - | 867,742,160 | | |

| KODE | URAIAN URUSAN, ORGANISASI, PROGRAM DAN KEGIATAN | ANGGARAN REALISASI | | | BERTAMBAH / BERKURANG | | |
|----------------------------|----------------------------------------------------------------------------------------------------------------------------------------------|--------------------|---------------|-------|-----------------------|------------|-------|
| | | JENIS BELANJA | | | JUMLAH | (Rp) | % |
| | | PEGAWAI | BARANG & JASA | MODAL | | | |
| | | 3 | 4 | 5=4-3 | 6 = 3 + 4 + 5 | 7 | 8 |
| 4.04 . 4.01.01 . 15.0007 | Kegiatan Riset dan Pengembangan Bidang Infrastruktur dan Pengembangan Wilayah | 310,500,000 | 707,942,000 | - | 1,018,442,000 | 4,829,500 | 99.53 |
| 4.04 . 4.01.01 . 15.0008 | Kegiatan Riset dan Pengembangan Bidang Pemerintahan, Sosial dan Budaya | 310,500,000 | 703,112,500 | - | 1,013,612,500 | 20,349,600 | 97.98 |
| 4.04 . 4.01.01 . 15.0009 | Kegiatan Perekayasaan Inovasi dan Teknologi | 312,600,000 | 693,315,000 | - | 1,005,915,000 | 4,865,340 | 99.55 |
| 4.04 . 4.01.01 . 15.0010 | Kegiatan Penerapan Inovasi dan Teknologi | 309,100,000 | 676,465,400 | - | 985,565,400 | 1,396,000 | 99.87 |
| 4.04 . 4.01.01 . 15.0011 | Kegiatan Pelayanan Inovasi dan Teknologi | 211,600,000 | 880,349,000 | - | 1,091,949,000 | 12,452,666 | 98.68 |
| 4.01 . 4.01.01 . 16 | Perencanaan Pembangunan Pemerintahan Dan Sosial Budaya | 211,600,000 | 875,483,660 | - | 1,087,083,660 | 21,514,863 | 98.73 |
| 4.01 . 4.01.01 . 16.0001 | Penyusunan dokumen perencanaan dan dokumen ketercapaian pelaksanaan program/kegiatan lingkup pemerintahan, pemberdayaan masyarakat dan desa | 265,500,000 | 831,066,000 | - | 1,096,566,000 | 17,290,249 | 96.95 |
| 4.01 . 4.01.01 . 16.0002 | Penyusunan dokumen perencanaan dan dokumen ketercapaian pelaksanaan program/kegiatan lingkup pendidikan dan mental spiritual | 265,500,000 | 829,670,000 | - | 1,095,170,000 | 4,191,745 | 99.29 |
| 4.01 . 4.01.01 . 16.0003 | Penyusunan dokumen perencanaan dan ketercapaian pelaksanaan program/kegiatan lingkup kesejahteraan sosial | 337,600,000 | 604,953,000 | - | 942,553,000 | 32,869 | 99.99 |
| 4.01 . 4.01.01 . 17 | Perencanaan Pembangunan Infrastruktur Wilayah, Sumberdaya Alam dan Lingkungan Hidup | 334,100,000 | 596,000,334 | - | 930,100,334 | 3,722,087 | 99.70 |
| 4.01 . 4.01.01 . 17.0001 | Penyusunan dokumen perencanaan dan dokumen ketercapaian pelaksanaan program/kegiatan lingkup infrastruktur pembangunan | 734,100,000 | 962,409,000 | - | 1,696,509,000 | 488,426 | 99.89 |
| 4.01 . 4.01.01 . 17.0002 | Penyusunan dokumen perencanaan dan dokumen ketercapaian pelaksanaan program/kegiatan lingkup pengembangan wilayah, permukiman dan pertanahan | 732,100,000 | 942,894,137 | - | 1,674,994,137 | 2,374,660 | 99.31 |
| 4.01 . 4.01.01 . 17.0003 | Penyusunan dokumen perencanaan dan dokumen ketercapaian pelaksanaan program/kegiatan lingkup SDA dan LH | 210,000,000 | 356,049,000 | - | 566,049,000 | 859,001 | 99.81 |
| 4.01 . 4.01.01 . 18 | Perencanaan Pembangunan Daerah | 210,000,000 | 338,758,751 | - | 548,758,751 | 44,465,323 | 99.05 |
| 4.01 . 4.01.01 . 18.0001 | Penyusunan dokumen perencanaan pembangunan daerah yang ditetapkan sesuai aturan perundangan | 170,100,000 | 421,573,000 | - | 591,673,000 | 37,097,510 | 98.87 |
| 4.01 . 4.01.01 . 18.0002 | Penyusunan dokumen evaluasi pembangunan daerah yang ditetapkan sesuai aturan perundangan | 168,100,000 | 419,381,255 | - | 587,481,255 | 3,779,800 | 99.59 |
| 4.01 . 4.01.01 . 18.0003 | Penyusunan dokumen analisa data dan informasi pembangunan daerah | 354,000,000 | 184,787,000 | - | 538,787,000 | 3,588,013 | 99.23 |
| | | 354,000,000 | 184,754,131 | - | 538,754,131 | | |
| | | 289,600,000 | 971,787,000 | - | 1,261,387,000 | | |
| | | 289,600,000 | 968,064,913 | - | 1,257,664,913 | | |
| | | 86,000,000 | 367,572,000 | - | 453,572,000 | | |
| | | 86,000,000 | 367,083,574 | - | 453,083,574 | | |
| | | 75,600,000 | 269,215,000 | - | 344,815,000 | | |
| | | 75,600,000 | 266,840,340 | - | 342,440,340 | | |
| | | 128,000,000 | 335,000,000 | - | 463,000,000 | | |
| | | 128,000,000 | 334,140,999 | - | 462,140,999 | | |
| | | 2,210,450,000 | 2,452,625,000 | - | 4,663,075,000 | | |
| | | 2,209,450,000 | 2,409,159,677 | - | 4,618,609,677 | | |
| | | 1,680,200,000 | 1,590,475,000 | - | 3,270,675,000 | | |
| | | 1,679,700,000 | 1,553,877,490 | - | 3,233,577,490 | | |
| | | 488,250,000 | 439,580,000 | - | 927,830,000 | | |
| | | 487,750,000 | 436,300,200 | - | 924,050,200 | | |
| | | 42,000,000 | 422,570,000 | - | 464,570,000 | | |
| | | 42,000,000 | 418,981,987 | - | 460,981,987 | | |

| KODE | URAIAN URUSAN, ORGANISASI, PROGRAM DAN KEGIATAN | ANGGARAN | | | BERTAMBAH / BERKURANG | | | |
|----------------------------|----------------------------------------------------------------------------------------------------------------------------|----------------|-----------------|---------------|-----------------------|------|---------------|-------|
| | | REALISASI | | | JUMLAH | (Rp) | % | |
| | | JENIS BELANJA | | | | | | |
| | | PEGAWAI | BARANG & JASA | MODAL | | | | |
| 1 | 2 | 3 | 4 | 5=4-3 | 6 = 3 + 4 + 5 | 7 | 8 | |
| 4.02 | KEUANGAN | | | | | | | |
| 4.02.01 | Badan Pengelola Pendapatan Daerah | | | | | | | |
| 4.02 . 4.02.01 . 01 | Manajemen Administrasi Pelayanan Umum, Kepegawaian dan Keuangan Perangkat Daerah | | | | | | | |
| 4.02 . 4.02.01 . 01.0001 | Kegiatan Administrasi Pelayanan Keuangan Perangkat Daerah | 34,061,890,000 | 117,843,489,000 | 5,102,031,000 | 157,007,410,000 | | 6,501,533,719 | 95.86 |
| | | 32,443,759,735 | 113,074,322,176 | 4,987,794,370 | 150,505,876,281 | | | |
| | | 21,209,040,000 | 100,684,048,000 | 4,032,769,000 | 125,925,857,000 | | 5,156,204,002 | 95.91 |
| | | 20,117,190,363 | 96,715,828,765 | 3,936,633,870 | 120,769,652,998 | | | |
| | | 12,826,694,000 | 82,276,709,000 | 3,832,769,000 | 98,936,172,000 | | 4,229,799,967 | 95.72 |
| | | 12,203,746,763 | 78,763,991,400 | 3,738,633,870 | 94,706,372,033 | | | |
| 4.02 . 4.02.01 . 01.0001 | Kegiatan Administrasi Pelayanan Keuangan Perangkat Daerah | 2,810,300,000 | 344,104,000 | - | 3,154,404,000 | | 349,737,460 | 88.91 |
| | | 2,469,450,000 | 335,216,540 | - | 2,804,666,540 | | | |
| 4.02 . 4.02.01 . 01.0002 | Kegiatan Pelayanan Jasa Surat Menyurat dan Kearsipan Perangkat Daerah | - | 421,391,000 | - | 421,391,000 | | 23,454,411 | 94.43 |
| | | - | 397,936,589 | - | 397,936,589 | | | |
| 4.02 . 4.02.01 . 01.0003 | Kegiatan Penyediaan Jasa Komunikasi, Air dan Listrik Perangkat Daerah | - | 9,960,090,000 | - | 9,960,090,000 | | 932,412,164 | 90.64 |
| | | - | 9,027,677,836 | - | 9,027,677,836 | | | |
| 4.02 . 4.02.01 . 01.0004 | Kegiatan Penyediaan Jaminan Barang Milik Daerah | - | 1,052,018,000 | - | 1,052,018,000 | | 91,987,269 | 91.26 |
| | | - | 960,030,731 | - | 960,030,731 | | | |
| 4.02 . 4.02.01 . 01.0005 | Kegiatan Penyediaan Jasa Kebersihan dan Pelayanan Perkantoran Perangkat Daerah | 9,839,364,000 | 27,010,862,000 | - | 36,850,226,000 | | 1,496,304,272 | 95.94 |
| | | 9,558,870,980 | 25,795,050,748 | - | 35,353,921,728 | | | |
| 4.02 . 4.02.01 . 01.0006 | Kegiatan Rapat Koordinasi dan Konsultasi Dalam dan Luar Daerah Perangkat Daerah | 135,430,000 | 5,238,172,000 | - | 5,373,602,000 | | 65,308,067 | 98.78 |
| | | 135,425,783 | 5,172,868,150 | - | 5,308,293,933 | | | |
| 4.02 . 4.02.01 . 01.0007 | Kegiatan Pelayanan Penyediaan Makan Minum Rapat Perangkat Daerah | - | 1,726,902,000 | - | 1,726,902,000 | | 47,943,395 | 97.22 |
| | | - | 1,678,958,605 | - | 1,678,958,605 | | | |
| 4.02 . 4.02.01 . 01.0008 | Kegiatan Penyediaan Bahan Bacaan/Buku Perpustakaan Perangkat Daerah | - | 349,916,000 | - | 349,916,000 | | 4,996,000 | 98.57 |
| | | - | 344,920,000 | - | 344,920,000 | | | |
| 4.02 . 4.02.01 . 01.0009 | Kegiatan Pemeliharaan Rutin/ Berkala Rumah Jabatan/Rumah Dinas/Gedung Kantor/ Kendaraan Dinas/Operasional Perangkat Daerah | - | 16,077,493,000 | - | 16,077,493,000 | | 605,217,216 | 96.24 |
| | | - | 15,472,275,784 | - | 15,472,275,784 | | | |
| 4.02 . 4.02.01 . 01.0010 | Kegiatan Pemeliharaan Rutin /Berkala Sarana Kantor dan Rumah Tangga Perangkat Daerah | - | 5,458,696,000 | 128,555,000 | 5,587,251,000 | | 215,101,251 | 96.15 |
| | | - | 5,246,712,079 | 125,437,670 | 5,372,149,749 | | | |
| 4.02 . 4.02.01 . 01.0011 | Kegiatan Penyediaan Sarana dan Prasarana Kantor | - | 14,237,705,000 | 1,463,214,000 | 15,700,919,000 | | 306,434,137 | 98.05 |
| | | - | 13,994,469,863 | 1,400,015,000 | 15,394,484,863 | | | |
| 4.02 . 4.02.01 . 01.0012 | Kegiatan Rehab Gedung Kantor Perangkat Daerah | - | 269,250,000 | 135,000,000 | 404,250,000 | | 75,126,450 | 81.42 |
| | | - | 211,270,350 | 117,853,200 | 329,123,550 | | | |
| 4.02 . 4.02.01 . 01.0013 | Kegiatan Pengadaan Kendaraan Dinas/Operasional | - | 50,000,000 | 2,056,000,000 | 2,106,000,000 | | 500,000 | 99.98 |
| | | - | 49,500,000 | 2,056,000,000 | 2,105,500,000 | | | |
| 4.02 . 4.02.01 . 01.0014 | Kegiatan Pengadaan Pakaian Dinas | - | - | - | - | | - | - |
| | | - | - | - | - | | - | - |

| KODE | URAIAN URUSAN, ORGANISASI, PROGRAM DAN KEGIATAN | ANGGARAN | | | BERTAMBAH / BERKURANG | | |
|----------------------------|----------------------------------------------------------------------------------------|---------------|----------------|-------------|-----------------------|-------------|-------|
| | | REALISASI | | | JUMLAH | (Rp) | % |
| | | JENIS BELANJA | | | | | |
| | | PEGAWAI | BARANG & JASA | MODAL | 6 = 3 + 4 + 5 | 7 | 8 |
| 1 | 2 | 3 | 4 | 5=4-3 | 6 = 3 + 4 + 5 | 7 | 8 |
| 4.02 . 4.02.01 . 01.0015 | Kegiatan Pendidikan dan Pelatihan Formal | - | 100,000 | - | 100,000 | 100,000 | 0.00 |
| 4.02 . 4.02.01 . 01.0016 | Kegiatan Pelayanan Informasi Perangkat Daerah | 41,600,000 | 24,300,000 | - | 65,900,000 | 3,020,000 | 95.42 |
| 4.02 . 4.02.01 . 01.0023 | Kegiatan pengelolaan administrasi kepegawaian perangkat daerah | 40,000,000 | 22,880,000 | - | 62,880,000 | | |
| 4.02 . 4.02.01 . 01.0027 | Kegiatan Penyediaan Jasa Surat Menyurat Balai Pengelolaan Sumber Daya Air Pemali Comal | - | 16,370,000 | - | 16,370,000 | 341,000 | 97.92 |
| | | - | 16,029,000 | - | 16,029,000 | | |
| | | - | 39,340,000 | 50,000,000 | 89,340,000 | 11,816,875 | 86.77 |
| | | - | 38,195,125 | 39,328,000 | 77,523,125 | | |
| 4.02 . 4.02.01 . 02 | Perencanaan dan Evaluasi Kinerja Perangkat Daerah | - | 569,000,000 | - | 569,000,000 | 2,524,400 | 99.56 |
| | | - | 566,475,600 | - | 566,475,600 | | |
| 4.02 . 4.02.01 . 02.0001 | Kegiatan Penyusunan Dokumen Perencanaan Perangkat Daerah | - | 216,550,000 | - | 216,550,000 | 1,397,900 | 99.35 |
| | | - | 215,152,100 | - | 215,152,100 | | |
| 4.02 . 4.02.01 . 02.0002 | Kegiatan Penyusunan Dokumen Evaluasi Kinerja Perangkat Daerah | - | 352,450,000 | - | 352,450,000 | 1,126,500 | 99.68 |
| | | - | 351,323,500 | - | 351,323,500 | | |
| 4.02 . 4.02.01 . 15 | Peningkatan Pendapatan Asli Daerah | 8,382,346,000 | 17,838,339,000 | 200,000,000 | 26,420,685,000 | 923,879,635 | 96.50 |
| | | 7,913,443,600 | 17,385,361,765 | 198,000,000 | 25,496,805,365 | | |
| 4.02 . 4.02.01 . 15.0001 | Penyusunan perencanaan dan penetapan PKB | 990,200,000 | 675,955,000 | - | 1,666,155,000 | 5,028,300 | 99.70 |
| | | 985,200,000 | 675,926,700 | - | 1,661,126,700 | | |
| 4.02 . 4.02.01 . 15.0002 | Penyusunan pelaporan, promosi dan sosialisasi PKB | 16,750,000 | 1,949,139,000 | - | 1,965,889,000 | 16,367,997 | 99.17 |
| | | 16,750,000 | 1,932,771,003 | - | 1,949,521,003 | | |
| 4.02 . 4.02.01 . 15.0003 | Pendataan dan penagihan piutang PKB | 569,350,000 | 813,835,000 | - | 1,383,185,000 | 567,550 | 99.96 |
| | | 569,300,000 | 813,317,450 | - | 1,382,617,450 | | |
| 4.02 . 4.02.01 . 15.0004 | Penyusunan perencanaan pajak lain-lain | - | 271,516,000 | - | 271,516,000 | 31,529,949 | 88.39 |
| | | - | 239,986,051 | - | 239,986,051 | | |
| 4.02 . 4.02.01 . 15.0005 | Penyusunan perencanaan retribusi daerah | - | 174,290,000 | - | 174,290,000 | 7,704,000 | 95.58 |
| | | - | 166,586,000 | - | 166,586,000 | | |
| 4.02 . 4.02.01 . 15.0006 | Penyusunan perencanaan penerimaan pendapatan lain-lain | - | 235,796,000 | - | 235,796,000 | 6,680,083 | 97.17 |
| | | - | 229,115,917 | - | 229,115,917 | | |
| 4.02 . 4.02.01 . 15.0007 | Pengembangan jaringan dan sistem informasi pendapatan | 618,260,000 | 7,300,156,000 | 200,000,000 | 8,118,416,000 | 219,962,200 | 97.29 |
| | | 524,190,000 | 7,176,263,800 | 198,000,000 | 7,898,453,800 | | |
| 4.02 . 4.02.01 . 15.0008 | Pengembangan potensi pendapatan daerah | - | 339,875,000 | - | 339,875,000 | 36,922,050 | 89.14 |
| | | - | 302,952,950 | - | 302,952,950 | | |
| 4.02 . 4.02.01 . 15.0009 | Pengolahan data pendapatan | - | 151,236,000 | - | 151,236,000 | 723,686 | 99.52 |
| | | - | 150,512,314 | - | 150,512,314 | | |

| KODE | URAIAN URUSAN, ORGANISASI, PROGRAM DAN KEGIATAN | ANGGARAN REALISASI | | | BERTAMBAH / BERKURANG | | |
|----------------------------|----------------------------------------------------------------------------------------------------------------------------|--------------------|----------------|---------------|-----------------------|---------------|-------|
| | | JENIS BELANJA | | | JUMLAH | (Rp) | % |
| | | PEGAWAI | BARANG & JASA | MODAL | | | |
| | | 3 | 4 | 5=4-3 | 6 = 3 + 4 + 5 | 7 | 8 |
| 4.02 . 4.02.01 . 15.0010 | Evaluasi Sumber Daya | - | 284,888,000 | - | 284,888,000 | 48,666,500 | 82.92 |
| 4.02 . 4.02.01 . 15.0011 | Evaluasi Pendapatan PKB dan BBM | - | 236,221,500 | - | 236,221,500 | 36,857,500 | 80.02 |
| 4.02 . 4.02.01 . 15.0012 | Evaluasi Pendapatan Retribusi dan Pendapatan Lain-Lain | - | 184,505,000 | - | 184,505,000 | | |
| | | - | 147,647,500 | - | 147,647,500 | | |
| 4.02 . 4.02.01 . 15.0013 | Peningkatan Penerimaan PKB dan BBNKB | - | 153,275,000 | - | 153,275,000 | 7,633,500 | 95.02 |
| | | - | 145,641,500 | - | 145,641,500 | | |
| 4.02 . 4.02.01 . 15.0014 | Peningkatan Penerimaan PKB dan BBNKB | 4,514,950,000 | 2,097,565,000 | - | 6,612,515,000 | 277,990,530 | 95.80 |
| | | 4,281,300,000 | 2,053,224,470 | - | 6,334,524,470 | | |
| 4.02 . 4.02.01 . 15.0014 | Peningkatan Penerimaan Retribusi, Penagihan dan Pendapatan Lain | 1,672,836,000 | 3,206,308,000 | - | 4,879,144,000 | 227,245,790 | 95.34 |
| | | 1,536,703,600 | 3,115,194,610 | - | 4,651,898,210 | | |
| 4.02.02 | Badan Pengelola Keuangan dan Aset Daerah | 12,852,850,000 | 17,159,441,000 | 1,069,262,000 | 31,081,553,000 | 1,345,329,717 | 95.67 |
| | | 12,326,569,372 | 16,358,493,411 | 1,051,160,500 | 29,736,223,283 | | |
| 4.02 . 4.02.02 . 01 | Manajemen Administrasi Pelayanan Umum, Kepegawaian dan Keuangan Perangkat Daerah | 3,783,950,000 | 8,090,381,000 | 688,000,000 | 12,562,331,000 | 771,883,768 | 93.86 |
| | | 3,506,269,372 | 7,612,124,360 | 672,053,500 | 11,790,447,232 | | |
| 4.02 . 4.02.02 . 01.0001 | Kegiatan Administrasi Pelayanan Keuangan Perangkat Daerah | 3,759,950,000 | 1,032,068,000 | - | 4,792,018,000 | 286,520,303 | 94.02 |
| | | 3,488,669,372 | 1,016,828,325 | - | 4,505,497,697 | | |
| 4.02 . 4.02.02 . 01.0002 | Kegiatan Pelayanan Jasa Surat Menyurat dan Kearsipan Perangkat Daerah | - | 34,218,000 | - | 34,218,000 | 1,614,700 | 95.28 |
| | | - | 32,603,300 | - | 32,603,300 | | |
| 4.02 . 4.02.02 . 01.0003 | Kegiatan Penyediaan Jasa Komunikasi, Air dan Listrik Perangkat Daerah | - | 1,157,880,000 | - | 1,157,880,000 | 268,274,118 | 76.83 |
| | | - | 889,605,882 | - | 889,605,882 | | |
| 4.02 . 4.02.02 . 01.0004 | Kegiatan Penyediaan Jaminan Barang Milik Daerah | 3,200,000 | 224,222,000 | - | 227,422,000 | 7,405,193 | 96.74 |
| | | - | 220,016,807 | - | 220,016,807 | | |
| 4.02 . 4.02.02 . 01.0005 | Kegiatan Penyediaan Jasa Kebersihan dan Pelayanan Perkantoran Perangkat Daerah | 1,600,000 | 1,354,627,000 | - | 1,356,227,000 | 71,903,352 | 94.70 |
| | | 800,000 | 1,283,523,648 | - | 1,284,323,648 | | |
| 4.02 . 4.02.02 . 01.0006 | Kegiatan Rapat Koordinasi dan Konsultasi Dalam dan Luar Daerah Perangkat Daerah | - | 409,261,000 | - | 409,261,000 | 6,595,356 | 98.39 |
| | | - | 402,665,644 | - | 402,665,644 | | |
| 4.02 . 4.02.02 . 01.0007 | Kegiatan Pelayanan Penyediaan Makan Minum Rapat Perangkat Daerah | - | 182,080,000 | - | 182,080,000 | 3,599,685 | 98.02 |
| | | - | 178,480,315 | - | 178,480,315 | | |
| 4.02 . 4.02.02 . 01.0008 | Kegiatan Penyediaan Bahan Bacaan/Buku Perpustakaan Perangkat Daerah | - | 23,804,000 | - | 23,804,000 | 794,000 | 96.66 |
| | | - | 23,010,000 | - | 23,010,000 | | |
| 4.02 . 4.02.02 . 01.0009 | Kegiatan Pemeliharaan Rutin/ Berkala Rumah Jabatan/Rumah Dinas/Gedung Kantor/ Kendaraan Dinas/Operasional Perangkat Daerah | 8,000,000 | 2,541,320,000 | 55,000,000 | 2,604,320,000 | 25,857,261 | 99.01 |
| | | 8,000,000 | 2,515,979,739 | 54,483,000 | 2,578,462,739 | | |
| 4.02 . 4.02.02 . 01.0010 | Kegiatan Pemeliharaan Rutin /Berkala Sarana Kantor dan Rumah Tangga Perangkat Daerah | - | 717,555,000 | - | 717,555,000 | 10,693,800 | 98.51 |
| | | - | 706,861,200 | - | 706,861,200 | | |

| KODE | URAIAN URUSAN, ORGANISASI, PROGRAM DAN KEGIATAN | ANGGARAN | | | BERTAMBAH / BERKURANG | | |
|----------------------------|-----------------------------------------------------------------------------------------------|---------------|---------------|-------------|-----------------------|----------------|---------------|
| | | REALISASI | | | JUMLAH | (Rp) | % |
| | | JENIS BELANJA | | | | | |
| | | PEGAWAI | BARANG & JASA | MODAL | 6 = 3 + 4 + 5 | 7 | 8 |
| 1 | 2 | 3 | 4 | 5=4-3 | 6 = 3 + 4 + 5 | 7 | 8 |
| 4.02 . 4.02.02 . 01.0011 | Kegiatan Penyediaan Sarana dan Prasarana Kantor | 8,800,000 | 358,346,000 | 633,000,000 | 1,000,146,000 | 80,114,000 | 91.99 |
| 4.02 . 4.02.02 . 01.0014 | Kegiatan Pengadaan Pakaian Dinas | 8,800,000 | 293,661,500 | 617,570,500 | 920,032,000 | 1,800,000 | 0.00 |
| 4.02 . 4.02.02 . 01.0015 | Kegiatan Pendidikan dan Pelatihan Formal | 800,000 | 1,000,000 | - | 1,800,000 | 1,800,000 | 0.00 |
| 4.02 . 4.02.02 . 01.0016 | Kegiatan Pelayanan Informasi Perangkat Daerah | - | 5,000,000 | - | 5,000,000 | 5,000,000 | 0.00 |
| 4.02 . 4.02.02 . 01.0023 | Kegiatan pengelolaan administrasi kepegawaian perangkat daerah | - | - | - | - | - | - |
| 4.02 . 4.02.02 . 02 | Perencanaan dan Evaluasi Kinerja Perangkat Daerah | 1,600,000 | 45,000,000 | - | 46,600,000 | 1,600,000 | 96.57 |
| 4.02 . 4.02.02 . 02.0001 | Kegiatan Penyusunan Dokumen Perencanaan Perangkat Daerah | - | 45,000,000 | - | 45,000,000 | 112,000 | 97.20 |
| 4.02 . 4.02.02 . 02.0002 | Kegiatan Penyusunan Dokumen Evaluasi Kinerja Perangkat Daerah | - | 4,000,000 | - | 4,000,000 | 112,000 | 97.20 |
| 4.02 . 4.02.02 . 16 | Pengelolaan Keuangan Daerah | - | 3,888,000 | - | 3,888,000 | 11,282,640 | 89.94 |
| 4.02 . 4.02.02 . 16.0002 | Kegiatan Pembinaan dan Evaluasi APBD Kabupaten/Kota Se Jawa Tengah | 1,250,000 | 110,958,000 | - | 112,208,000 | 2,955,540 | 96.48 |
| 4.02 . 4.02.02 . 16.0005 | Kegiatan Penyusunan dan Pelaksanaan APBD Provinsi Jawa Tengah Bidang Pemerintahan | 500,000 | 100,425,360 | - | 100,925,360 | 8,327,100 | 70.41 |
| 4.02 . 4.02.02 . 16.0006 | Kegiatan Penyusunan dan Pelaksanaan APBD Provinsi Jawa Tengah Bidang Ekonomi dan Pembangunan | 500,000 | 83,563,000 | - | 84,063,000 | 19,817,900 | 96.55 |
| 4.02 . 4.02.02 . 16.0007 | Kegiatan Penyusunan dan Pelaksanaan APBD Provinsi Jawa Tengah Bidang Pendidikan dan Kesra | 500,000 | 80,607,460 | - | 81,107,460 | 14,212,207,000 | 490,096,475 |
| 4.02 . 4.02.02 . 16.0008 | Kegiatan Laporan Pertanggungjawaban Pelaksanaan APBD Bidang Pemerintahan | 750,000 | 27,395,000 | - | 28,145,000 | 13,722,110,525 | 1,306,615,000 |
| 4.02 . 4.02.02 . 16.0009 | Kegiatan Laporan Pertanggungjawaban Pelaksanaan APBD Bidang Ekonomi dan Pembangunan | - | 19,817,900 | - | 19,817,900 | 1,243,667,400 | 62,947,600 |
| 4.02 . 4.02.02 . 16.0010 | Kegiatan Laporan Pertanggungjawaban Pelaksanaan APBD Bidang Pendidikan dan Kesra | 8,371,650,000 | 5,840,557,000 | - | 14,212,207,000 | 1,380,972,000 | 88,687,250 |
| 4.02 . 4.02.02 . 16.0011 | Kegiatan Implementasi Penatausahaan Keuangan Daerah Bidang Pemerintahan, Pendidikan dan Kesra | 8,176,500,000 | 5,545,610,525 | - | 13,722,110,525 | 1,292,284,750 | 93.58 |
| | | 1,026,650,000 | 279,965,000 | - | 1,306,615,000 | 4,693,000,000 | 27,000,000 |
| | | 974,350,000 | 269,317,400 | - | 1,243,667,400 | 4,666,000,000 | 41,125 |
| | | 33,000,000 | 1,347,972,000 | - | 1,380,972,000 | 947,082,000 | 41,125 |
| | | - | 1,292,284,750 | - | 1,292,284,750 | 947,040,875 | 100.00 |
| | | 4,498,600,000 | 194,400,000 | - | 4,693,000,000 | 992,126,000 | 22,902,250 |
| | | 4,471,600,000 | 194,400,000 | - | 4,666,000,000 | 969,223,750 | 97.69 |
| | | - | 947,082,000 | - | 947,082,000 | 1,161,150,000 | 22,401,000 |
| | | - | 947,040,875 | - | 947,040,875 | 1,138,749,000 | 98.07 |
| | | 418,850,000 | 573,276,000 | - | 992,126,000 | 2,448,072,000 | 57,974,500 |
| | | 397,250,000 | 571,973,750 | - | 969,223,750 | 2,390,097,500 | 97.63 |
| | | 535,100,000 | 626,050,000 | - | 1,161,150,000 | 390,981,000 | 50,857,000 |
| | | 516,400,000 | 622,349,000 | - | 1,138,749,000 | 340,124,000 | 86.99 |
| | | 1,840,250,000 | 607,822,000 | - | 2,448,072,000 | | |
| | | 1,814,500,000 | 575,597,500 | - | 2,390,097,500 | | |
| | | 5,600,000 | 385,381,000 | - | 390,981,000 | | |
| | | 800,000 | 339,324,000 | - | 340,124,000 | | |

| KODE | URAIAN URUSAN, ORGANISASI, PROGRAM DAN KEGIATAN | ANGGARAN | | | BERTAMBAH / BERKURANG | | |
|----------------------------|-----------------------------------------------------------------------------------------|---------------|----------------|---------------|-----------------------|---------------|-------|
| | | REALISASI | | | JUMLAH | (Rp) | % |
| | | JENIS BELANJA | | | | | |
| | | PEGAWAI | BARANG & JASA | MODAL | | | |
| 1 | 2 | 3 | 4 | 5=4-3 | 6 = 3 + 4 + 5 | 7 | 8 |
| 4.02 . 4.02.02 . 16.0012 | Kegiatan Implementasi Penatausahaan Keuangan Daerah Bidang Ekonomi dan Pembangunan | 5,600,000 | 242,848,000 | - | 248,448,000 | 77,285,250 | 68.89 |
| 4.02 . 4.02.02 . 16.0013 | Kegiatan Pengelolaan Kas Daerah | - | 171,162,750 | - | 171,162,750 | 80,000,500 | 87.57 |
| 4.02 . 4.02.02 . 17 | Pengelolaan Aset Daerah | 696,000,000 | 3,117,545,000 | 381,262,000 | 4,194,807,000 | 72,066,834 | 98.28 |
| 4.02 . 4.02.02 . 17.0001 | Kegiatan Penggunaan dan Pemanfaatan Aset Daerah | 643,300,000 | 3,100,333,166 | 379,107,000 | 4,122,740,166 | 4,273,100 | 99.50 |
| 4.02 . 4.02.02 . 17.0002 | Penatausahaan BMD | 2,000,000 | 846,774,000 | - | 848,774,000 | 6,556,100 | 99.24 |
| 4.02 . 4.02.02 . 17.0003 | Pengamanan Aset Daerah | 2,000,000 | 842,500,900 | - | 844,500,900 | 57,969,634 | 97.57 |
| 4.02 . 4.02.02 . 17.0004 | Penyelesaian Kasus Sengketa Aset | 146,000,000 | 417,046,000 | 300,000,000 | 863,046,000 | 3,268,000 | 96.59 |
| | | 142,000,000 | 416,444,900 | 298,045,000 | 856,489,900 | | |
| | | 548,000,000 | 1,757,916,000 | 81,262,000 | 2,387,178,000 | | |
| | | 499,300,000 | 1,748,846,366 | 81,062,000 | 2,329,208,366 | | |
| | | - | 95,809,000 | - | 95,809,000 | | |
| | | - | 92,541,000 | - | 92,541,000 | | |
| 4.03 | KEPEGAWAIAN, PENDIDIKAN DAN PELATIHAN | 6,607,160,000 | 39,647,016,000 | 2,334,480,000 | 48,588,656,000 | 5,184,620,078 | 89.33 |
| 4.03.01 | Badan Kepegawaian Daerah | 6,100,966,000 | 35,101,372,843 | 2,201,697,079 | 43,404,035,922 | 2,379,659,683 | 90.30 |
| 4.03 . 4.03.01 . 01 | Manajemen Administrasi Pelayanan Umum, Kepegawaian dan Keuangan Perangkat Daerah | 2,621,610,000 | 20,597,539,000 | 1,308,347,000 | 24,527,496,000 | 917,282,689 | 89.38 |
| 4.03 . 4.03.01 . 01.0001 | Kegiatan Administrasi Pelayanan Keuangan Perangkat Daerah | 2,318,371,000 | 18,613,570,137 | 1,215,895,180 | 22,147,836,317 | 105,489,900 | 90.50 |
| 4.03 . 4.03.01 . 01.0002 | Kegiatan Pelayanan Jasa Surat Menyurat dan Kearsipan Perangkat Daerah | 1,081,650,000 | 6,248,331,000 | 1,308,347,000 | 8,638,328,000 | 191,409,909 | 83.42 |
| 4.03 . 4.03.01 . 01.0003 | Kegiatan Pelayanan Jasa Komunikasi, Air dan Listrik Perangkat Daerah | 962,185,000 | 5,542,965,131 | 1,215,895,180 | 7,721,045,311 | 208,752,717 | 73.84 |
| 4.03 . 4.03.01 . 01.0004 | Kegiatan Penyediaan Jasa Komunikasi, Air dan Listrik Perangkat Daerah | - | 1,154,407,000 | - | 1,154,407,000 | 7,315,205 | 93.35 |
| 4.03 . 4.03.01 . 01.0005 | Kegiatan Penyediaan Jasa Kebersihan dan Pelayanan Perkantoran Perangkat Daerah | - | 962,997,091 | - | 962,997,091 | 32,097,429 | 95.64 |
| 4.03 . 4.03.01 . 01.0006 | Kegiatan Rapat Koordinasi dan Konsultasi Dalam dan Luar Daerah Perangkat Daerah | - | 798,000,000 | - | 798,000,000 | 38,363,236 | 94.34 |
| 4.03 . 4.03.01 . 01.0007 | Kegiatan Pelayanan Penyediaan Makan Minum Rapat Perangkat Daerah | - | 589,247,283 | - | 589,247,283 | 12,253 | 99.99 |
| | | - | 110,000,000 | - | 110,000,000 | | |
| | | - | 102,684,795 | - | 102,684,795 | | |
| | | - | 736,000,000 | - | 736,000,000 | | |
| | | - | 703,902,571 | - | 703,902,571 | | |
| | | - | 678,034,000 | - | 678,034,000 | | |
| | | - | 639,670,764 | - | 639,670,764 | | |
| | | - | 208,250,000 | - | 208,250,000 | | |
| | | - | 208,237,747 | - | 208,237,747 | | |

| KODE | URAIAN URUSAN, ORGANISASI, PROGRAM DAN KEGIATAN | ANGGARAN REALISASI | | | BERTAMBAH / BERKURANG | | |
|----------------------------|------------------------------------------------------------------------------------------------------------------------------------------|--------------------|----------------|---------------|-----------------------|---------------|--------|
| | | JENIS BELANJA | | | JUMLAH | (Rp) | % |
| | | PEGAWAI | BARANG & JASA | MODAL | | | |
| | | 3 | 4 | 5=4-3 | 6 = 3 + 4 + 5 | 7 | 8 |
| 4.03 . 4.03.01 . 01.0008 | Kegiatan Penyediaan Bahan Bacaan/Buku Perpustakaan Perangkat Daerah | - | 6,416,000 | - | 6,416,000 | - | 100.00 |
| 4.03 . 4.03.01 . 01.0009 | Kegiatan Pemeliharaan Rutin/ Berkala Rumah Jabatan/Rumah Dinas/Gedung Kantor/ Kendaraan Dinas/Operasional Perangkat Daerah | - | 1,014,700,000 | - | 1,014,700,000 | 128,615,695 | 87.32 |
| 4.03 . 4.03.01 . 01.0010 | Kegiatan Pemeliharaan Rutin /Berkala Sarana Kantor dan Rumah Tangga Perangkat Daerah | - | 405,895,000 | - | 405,895,000 | 23,392,800 | 94.24 |
| 4.03 . 4.03.01 . 01.0011 | Kegiatan Penyediaan Sarana dan Prasarana Kantor | - | - | 1,208,347,000 | 1,208,347,000 | 88,756,820 | 92.65 |
| 4.03 . 4.03.01 . 01.0012 | Kegiatan Rehab Gedung Kantor Perangkat Daerah | 12,500,000 | 848,000,000 | 100,000,000 | 960,500,000 | 22,639,000 | 97.64 |
| 4.03 . 4.03.01 . 01.0014 | Kegiatan Pengadaan Pakaian Dinas | - | 105,028,000 | - | 105,028,000 | - | 100.00 |
| 4.03 . 4.03.01 . 01.0015 | Kegiatan Pendidikan dan Pelatihan Formal | - | 64,551,000 | - | 64,551,000 | 13,102,725 | 79.70 |
| 4.03 . 4.03.01 . 01.0016 | Kegiatan Pelayanan Informasi Perangkat Daerah | 26,000,000 | 51,400,000 | - | 77,400,000 | 57,335,000 | 25.92 |
| 4.03 . 4.03.01 . 02 | Perencanaan dan Evaluasi Kinerja Perangkat Daerah | - | 138,422,000 | - | 138,422,000 | 1,757,030 | 98.73 |
| 4.03 . 4.03.01 . 02.0001 | Kegiatan Penyusunan Dokumen Perencanaan Perangkat Daerah | - | 43,629,000 | - | 43,629,000 | 944,500 | 97.84 |
| 4.03 . 4.03.01 . 02.0002 | Kegiatan Penyusunan Dokumen Evaluasi Kinerja Perangkat Daerah | - | 42,684,500 | - | 42,684,500 | 812,530 | 99.14 |
| 4.03 . 4.03.01 . 15 | Penyelenggaraan Kepegawaian dan Perangkat Daerah | 1,539,960,000 | 14,210,786,000 | - | 15,750,746,000 | 1,460,619,964 | 90.73 |
| 4.03 . 4.03.01 . 15.0001 | Pemetaan PNS Potensial Untuk Menduduki Jabatan Pimpinan Tinggi, Adminstrator dan Pengawas di Lingkungan Pemprov Jateng | 273,000,000 | 405,177,000 | - | 678,177,000 | 107,925,738 | 84.09 |
| 4.03 . 4.03.01 . 15.0002 | Kegiatan Evaluasi dan Penataan PNS Dalam Jabatan Pimpinan Tinggi, Administrator, dan Pengawas | 203,750,000 | 174,392,000 | - | 378,142,000 | 8,422,916 | 97.77 |
| 4.03 . 4.03.01 . 15.0003 | Penilaian Kompetensi ASN Pemprov. Jateng dan Fasilitasi Pemerintah Kab/Kota | 25,910,000 | 191,744,000 | - | 217,654,000 | 10,540,200 | 95.16 |
| 4.03 . 4.03.01 . 15.0004 | Penyusunan DSP dan Formasi PNS Serta Implementasi Manajemen PNS Pemerintah Provinsi Jawa Tengah | 2,000,000 | 86,928,000 | - | 88,928,000 | 6,205,500 | 93.02 |
| 4.03 . 4.03.01 . 15.0005 | Pengadaan dan Pengangkatan ASN Pemerintah Provinsi Jawa Tengah Serta Fasilitasi Pengadaan CPNSD Pemerintah Kabupaten/Kota Se-Jawa Tengah | 756,600,000 | 7,806,473,000 | - | 8,563,073,000 | 1,025,715,147 | 88.02 |

| KODE | URAIAN URUSAN, ORGANISASI, PROGRAM DAN KEGIATAN | ANGGARAN REALISASI | | | BERTAMBAH / BERKURANG | | |
|--------------------------|-------------------------------------------------------------------------------------|--------------------|---------------|-------|-----------------------|-------------|--------|
| | | JENIS BELANJA | | | JUMLAH | (Rp) | % |
| | | PEGAWAI | BARANG & JASA | MODAL | | | |
| | | 3 | 4 | 5=4-3 | 6 = 3 + 4 + 5 | 7 | 8 |
| 4.03 . 4.03.01 . 15.0006 | Penataan PNS Dalam Jabatan Fungsional | - | 149,534,000 | - | 149,534,000 | 4,662,183 | 96.88 |
| 4.03 . 4.03.01 . 15.0007 | Monitoring dan Evaluasi Dalam Jabatan Fungsional | - | 144,871,817 | - | 144,871,817 | 202,962 | 99.65 |
| 4.03 . 4.03.01 . 15.0008 | Evaluasi Penempatan PNS Dalam Jabatan Pelaksana | - | 58,715,000 | - | 58,715,000 | - | 100.00 |
| 4.03 . 4.03.01 . 15.0009 | Peningkatan dan Pengembangan Kapasitas Aparatur PNS Pemerintah Provinsi Jawa Tengah | - | 51,521,000 | - | 51,521,000 | - | 100.00 |
| 4.03 . 4.03.01 . 15.0012 | Kenaikan Pangkat PNS | 56,500,000 | 2,573,722,000 | - | 2,630,222,000 | 183,073,510 | 93.04 |
| 4.03 . 4.03.01 . 15.0012 | Kenaikan Pangkat PNS | 55,656,000 | 2,391,492,490 | - | 2,447,148,490 | 8,466,949 | 97.92 |
| 4.03 . 4.03.01 . 15.0013 | Layanan Administrasi Kegawain | 2,800,000 | 403,387,000 | - | 406,187,000 | 327,528 | 99.66 |
| 4.03 . 4.03.01 . 15.0013 | Layanan Administrasi Kegawain | 2,800,000 | 394,920,051 | - | 397,720,051 | 95,462,000 | 99.66 |
| 4.03 . 4.03.01 . 15.0015 | Mutasi dan Pensiun PNS | - | 95,462,000 | - | 95,462,000 | 95,134,472 | 99.24 |
| 4.03 . 4.03.01 . 15.0015 | Mutasi dan Pensiun PNS | 9,600,000 | 432,011,000 | - | 441,611,000 | 3,354,170 | 99.24 |
| 4.03 . 4.03.01 . 15.0016 | Seleksi Calon Praja IPDN dan Pembekalan Purna Praja IPDN | 6,400,000 | 431,856,830 | - | 438,256,830 | 72,190,981 | 76.85 |
| 4.03 . 4.03.01 . 15.0019 | Penyelesaian Kasus Pelanggaran Disiplin PNS | 4,900,000 | 306,940,000 | - | 311,840,000 | 239,649,019 | 99.70 |
| 4.03 . 4.03.01 . 15.0019 | Penyelesaian Kasus Pelanggaran Disiplin PNS | - | 239,649,019 | - | 239,649,019 | 918,100 | 99.70 |
| 4.03 . 4.03.01 . 15.0020 | Pembinaan Disiplin dan Perundang-undangan | 185,000,000 | 122,746,000 | - | 307,746,000 | 250 | 100.00 |
| 4.03 . 4.03.01 . 15.0020 | Pembinaan Disiplin dan Perundang-undangan | 185,000,000 | 121,827,900 | - | 306,827,900 | 2,000,000 | 100.00 |
| 4.03 . 4.03.01 . 15.0021 | Pembinaan Korps Profesi ASN | 2,000,000 | 36,332,000 | - | 38,332,000 | 16,540,000 | 87.75 |
| 4.03 . 4.03.01 . 15.0021 | Pembinaan Korps Profesi ASN | 2,000,000 | 36,331,750 | - | 38,331,750 | 16,540,000 | 87.75 |
| 4.03 . 4.03.01 . 15.0022 | Pembinaan kesejahteraan dan perlindungan PNS | 16,400,000 | 118,600,000 | - | 135,000,000 | 8,978 | 99.99 |
| 4.03 . 4.03.01 . 15.0022 | Pembinaan kesejahteraan dan perlindungan PNS | 4,500,000 | 113,960,000 | - | 118,460,000 | 71,178,000 | 99.99 |
| 4.03 . 4.03.01 . 15.0023 | Pemberian penghargaan bagi PNS di Lingkungan Pemerintah Provinsi Jawa Tengah | - | 71,178,000 | - | 71,178,000 | 71,169,022 | 99.26 |
| 4.03 . 4.03.01 . 15.0023 | Pemberian penghargaan bagi PNS di Lingkungan Pemerintah Provinsi Jawa Tengah | - | 71,169,022 | - | 71,169,022 | 1,627,555 | 99.26 |
| 4.03 . 4.03.01 . 15.0024 | Pengembangan Sistem Informasi Pengelolaan Data Kepegawaian PNS Provinsi Jawa Tengah | - | 220,865,000 | - | 220,865,000 | 3,950,920 | 98.52 |
| 4.03 . 4.03.01 . 15.0024 | Pengembangan Sistem Informasi Pengelolaan Data Kepegawaian PNS Provinsi Jawa Tengah | 1,500,000 | 266,027,000 | - | 267,527,000 | 219,237,445 | 98.52 |
| 4.03 . 4.03.01 . 15.0025 | Pengembangan Portal Pelayanan Kepegawaian PNS se Jawa Tengah | 1,500,000 | 262,076,080 | - | 263,576,080 | 48,870,000 | 97.20 |
| 4.03 . 4.03.01 . 15.0025 | Pengembangan Portal Pelayanan Kepegawaian PNS se Jawa Tengah | - | 48,870,000 | - | 48,870,000 | 47,502,000 | 97.20 |
| 4.03 . 4.03.01 . 15.0026 | Dokumentasi Kepegawaian PNS | - | 47,502,000 | - | 47,502,000 | 136,448,000 | 100.00 |
| 4.03 . 4.03.01 . 15.0026 | Dokumentasi Kepegawaian PNS | - | 136,448,000 | - | 136,448,000 | 136,442,899 | 100.00 |
| 4.03 . 4.03.01 . 15.0027 | Perencanaan Pengembangan Metode dan Evaluasi Penilaian Kompetensi dan Potensi | - | 136,442,899 | - | 136,442,899 | 453,714,000 | 98.87 |
| 4.03 . 4.03.01 . 15.0027 | Perencanaan Pengembangan Metode dan Evaluasi Penilaian Kompetensi dan Potensi | - | 453,714,000 | - | 453,714,000 | 448,600,724 | 98.87 |
| 4.03 . 4.03.01 . 15.0027 | Perencanaan Pengembangan Metode dan Evaluasi Penilaian Kompetensi dan Potensi | - | 448,600,724 | - | 448,600,724 | 5,113,276 | 98.87 |

| KODE | URAIAN URUSAN, ORGANISASI, PROGRAM DAN KEGIATAN | ANGGARAN REALISASI | | | BERTAMBAH / BERKURANG | | |
|----------------------------|----------------------------------------------------------------------------------------------------------------------------|--------------------|----------------|---------------|-----------------------|---------------|--------|
| | | JENIS BELANJA | | | JUMLAH | (Rp) | % |
| | | PEGAWAI | BARANG & JASA | MODAL | | | |
| | | 3 | 4 | 5=4-3 | 6 = 3 + 4 + 5 | 7 | 8 |
| 4.03.02 | Badan Pengembangan Sumber Daya Manusia Daerah | 3,985,550,000 | 19,049,477,000 | 1,026,133,000 | 24,061,160,000 | 2,804,960,395 | 88.34 |
| 4.03 . 4.03.02 . 01 | Manajemen Administrasi Pelayanan Umum, Kepegawaian dan Keuangan Perangkat Daerah | 3,782,595,000 | 16,487,802,706 | 985,801,899 | 21,256,199,605 | 807,950,076 | 94.89 |
| 4.03 . 4.03.02 . 01.0001 | Kegiatan Administrasi Pelayanan Keuangan Perangkat Daerah | - | 30,311,000 | - | 30,311,000 | 55,500 | 99.82 |
| 4.03 . 4.03.02 . 01.0002 | Kegiatan Pelayanan Jasa Surat Menyurat dan Kearsipan Perangkat Daerah | - | 30,255,500 | - | 30,255,500 | 444,500 | 97.82 |
| 4.03 . 4.03.02 . 01.0003 | Kegiatan Penyediaan Jasa Komunikasi, Air dan Listrik Perangkat Daerah | - | 20,432,000 | - | 20,432,000 | 233,312,820 | 85.35 |
| 4.03 . 4.03.02 . 01.0004 | Kegiatan Penyediaan Jasa Komunikasi, Air dan Listrik Perangkat Daerah | - | 1,592,600,000 | - | 1,592,600,000 | 1,359,287,180 | 85.35 |
| 4.03 . 4.03.02 . 01.0004 | Kegiatan Penyediaan Jaminan Barang Milik Daerah | - | 1,359,287,180 | - | 1,359,287,180 | 195,000,000 | 98.62 |
| 4.03 . 4.03.02 . 01.0005 | Kegiatan Penyediaan Jasa Kebersihan dan Pelayanan Perkantoran Perangkat Daerah | - | 195,000,000 | - | 195,000,000 | 192,306,754 | 98.62 |
| 4.03 . 4.03.02 . 01.0005 | Kegiatan Penyediaan Jasa Kebersihan dan Pelayanan Perkantoran Perangkat Daerah | 3,943,050,000 | 5,552,141,000 | - | 9,495,191,000 | 514,719,572 | 94.58 |
| 4.03 . 4.03.02 . 01.0006 | Kegiatan Rapat Koordinasi dan Konsultasi Dalam dan Luar Daerah Perangkat Daerah | 3,758,395,000 | 5,222,076,428 | - | 8,980,471,428 | - | - |
| 4.03 . 4.03.02 . 01.0006 | Kegiatan Rapat Koordinasi dan Konsultasi Dalam dan Luar Daerah Perangkat Daerah | - | 251,240,000 | - | 251,240,000 | 1,705,377 | 99.32 |
| 4.03 . 4.03.02 . 01.0007 | Kegiatan Pelayanan Penyediaan Makan Minum Rapat Perangkat Daerah | - | 249,534,623 | - | 249,534,623 | - | - |
| 4.03 . 4.03.02 . 01.0007 | Kegiatan Pelayanan Penyediaan Makan Minum Rapat Perangkat Daerah | - | 78,750,000 | - | 78,750,000 | 500,000 | 99.37 |
| 4.03 . 4.03.02 . 01.0008 | Kegiatan Penyediaan Bahan Bacaan/Buku Perpustakaan Perangkat Daerah | - | 78,250,000 | - | 78,250,000 | - | - |
| 4.03 . 4.03.02 . 01.0008 | Kegiatan Penyediaan Bahan Bacaan/Buku Perpustakaan Perangkat Daerah | - | 34,040,000 | - | 34,040,000 | - | 100.00 |
| 4.03 . 4.03.02 . 01.0009 | Kegiatan Pemeliharaan Rutin/ Berkala Rumah Jabatan/Rumah Dinas/Gedung Kantor/ Kendaraan Dinas/Operasional Perangkat Daerah | - | 34,040,000 | - | 34,040,000 | - | - |
| 4.03 . 4.03.02 . 01.0010 | Kegiatan Pemeliharaan Rutin /Berkala Sarana Kantor dan Rumah Tangga Perangkat Daerah | - | 2,074,505,000 | - | 2,074,505,000 | 4,851,238 | 99.77 |
| 4.03 . 4.03.02 . 01.0010 | Kegiatan Pemeliharaan Rutin /Berkala Sarana Kantor dan Rumah Tangga Perangkat Daerah | - | 2,069,653,762 | - | 2,069,653,762 | - | - |
| 4.03 . 4.03.02 . 01.0011 | Kegiatan Penyediaan Sarana dan Prasarana Kantor | - | 902,810,000 | - | 902,810,000 | 5,584,215 | 99.38 |
| 4.03 . 4.03.02 . 01.0011 | Kegiatan Penyediaan Sarana dan Prasarana Kantor | - | 897,225,785 | - | 897,225,785 | - | - |
| 4.03 . 4.03.02 . 01.0015 | Kegiatan Pendidikan dan Pelatihan Formal | - | - | 1,026,133,000 | 1,026,133,000 | 40,331,101 | 96.07 |
| 4.03 . 4.03.02 . 01.0015 | Kegiatan Pendidikan dan Pelatihan Formal | - | - | 985,801,899 | 985,801,899 | - | - |
| 4.03 . 4.03.02 . 01.0015 | Kegiatan Pendidikan dan Pelatihan Formal | - | 61,690,000 | - | 61,690,000 | 2,392,507 | 96.12 |
| 4.03 . 4.03.02 . 01.0016 | Kegiatan Pelayanan Informasi Perangkat Daerah | - | 59,297,493 | - | 59,297,493 | - | - |
| 4.03 . 4.03.02 . 01.0016 | Kegiatan Pelayanan Informasi Perangkat Daerah | - | 57,982,000 | - | 57,982,000 | 1,360,000 | 97.65 |
| 4.03 . 4.03.02 . 01.0016 | Kegiatan Pelayanan Informasi Perangkat Daerah | - | 56,622,000 | - | 56,622,000 | - | - |
| 4.03 . 4.03.02 . 02 | Perencanaan dan Evaluasi Kinerja Perangkat Daerah | - | 198,778,000 | - | 198,778,000 | 5,356,347 | 97.31 |
| 4.03 . 4.03.02 . 02.0001 | Kegiatan Penyusunan Dokumen Perencanaan Perangkat Daerah | - | 193,421,653 | - | 193,421,653 | - | - |
| 4.03 . 4.03.02 . 02.0001 | Kegiatan Penyusunan Dokumen Perencanaan Perangkat Daerah | - | 122,905,000 | - | 122,905,000 | 1,160,847 | 99.06 |
| 4.03 . 4.03.02 . 02.0001 | Kegiatan Penyusunan Dokumen Perencanaan Perangkat Daerah | - | 121,744,153 | - | 121,744,153 | - | - |

| KODE | URAIAN URUSAN, ORGANISASI, PROGRAM DAN KEGIATAN | ANGGARAN | | | BERTAMBAH / BERKURANG | | | |
|----------------------------|------------------------------------------------------------------|---------------|---------------|-------|-----------------------|------|---------------|-------|
| | | REALISASI | | | JUMLAH | (Rp) | % | |
| | | JENIS BELANJA | | | | | | |
| | | PEGAWAI | BARANG & JASA | MODAL | | | | |
| 1 | 2 | 3 | 4 | 5=4-3 | 6 = 3 + 4 + 5 | 7 | 8 | |
| 4.03 . 4.03.02 . 02.0002 | Kegiatan Penyusunan Dokumen Evaluasi Kinerja Perangkat Daerah | - | 75,873,000 | - | 75,873,000 | | | |
| 4.03 . 4.03.02 . 16 | Perencanaan dan Pengendalian Mutu Pengembangan Kompetensi | - | 71,677,500 | - | 71,677,500 | | 4,195,500 | 94.47 |
| 4.03 . 4.03.02 . 16.0001 | Perencanaan Pengembangan Kompetensi | - | 422,903,000 | - | 422,903,000 | | 108,273,291 | 74.40 |
| 4.03 . 4.03.02 . 16.0002 | Penjaminan Mutu Pengembangan Kompetensi | - | 314,629,709 | - | 314,629,709 | | | |
| 4.03 . 4.03.02 . 17 | Pengembangan Kompetensi ASN | - | 182,200,000 | - | 182,200,000 | | 27,204,600 | 85.07 |
| 4.03 . 4.03.02 . 17.0001 | Pelatihan Dasar CPNS | - | 154,995,400 | - | 154,995,400 | | | |
| 4.03 . 4.03.02 . 17.0005 | Pengembangan Kompetensi Pemerintah Daerah | - | 240,703,000 | - | 240,703,000 | | 81,068,691 | 66.32 |
| 4.03 . 4.03.02 . 17.0006 | Kegiatan Pengembangan Kompetensi Teknis Umum | - | 159,634,309 | - | 159,634,309 | | | |
| 4.03 . 4.03.02 . 17.0007 | Kegiatan Pengembangan Kompetensi Teknis Inti | 42,500,000 | 7,534,149,000 | - | 7,576,649,000 | | 1,877,257,581 | 75.22 |
| 4.03 . 4.03.02 . 17.0008 | Kegiatan Pengembangan Kompetensi Teknis Pilihan | 24,200,000 | 5,675,191,419 | - | 5,699,391,419 | | | |
| 4.03 . 4.03.02 . 17.0009 | Kegiatan Pelatihan Pembentukan Jabatan Fungsional | 11,200,000 | 3,942,052,000 | - | 3,953,252,000 | | 630,609,545 | 84.05 |
| 4.03 . 4.03.02 . 17.0010 | Kegiatan Pelatihan Penjenjangan Jabatan Fungsional | 11,200,000 | 3,311,442,455 | - | 3,322,642,455 | | | |
| 4.03 . 4.03.02 . 17.0011 | Kegiatan Pengembangan Kompetensi Teknis Jabatan Fungsional | - | 95,663,000 | - | 95,663,000 | | 13,341,400 | 86.05 |
| 4.03 . 4.03.02 . 17.0012 | Kegiatan Pelatihan Struktural Jabatan Pengawas | - | 82,321,600 | - | 82,321,600 | | | |
| 4.03 . 4.03.02 . 17.0013 | Kegiatan Pelatihan Struktural Jabatan Administrator | 300,000 | 359,616,000 | - | 359,916,000 | | 71,509,236 | 80.13 |
| 4.03 . 4.03.02 . 17.0014 | Kegiatan Pelatihan Struktural Jabatan Pimpinan Tinggi Pratama | - | 288,406,764 | - | 288,406,764 | | | |
| 4.03 . 4.03.02 . 17.0015 | Kegiatan Pengembangan Kompetensi Manajerial Kadar Potensial | 300,000 | 354,765,000 | - | 355,065,000 | | 30,814,725 | 91.32 |
| | | 300,000 | 323,950,275 | - | 324,250,275 | | | |
| | | - | 227,413,000 | - | 227,413,000 | | 24,256,575 | 89.33 |
| | | - | 203,156,425 | - | 203,156,425 | | | |
| | | 600,000 | 434,224,000 | - | 434,824,000 | | 5,749,000 | 98.68 |
| | | 600,000 | 428,475,000 | - | 429,075,000 | | | |
| | | - | 158,900,000 | - | 158,900,000 | | 46,175,600 | 70.94 |
| | | - | 112,724,400 | - | 112,724,400 | | | |
| | | - | 10,040,000 | - | 10,040,000 | | 24,600 | 99.75 |
| | | - | 10,015,400 | - | 10,015,400 | | | |
| | | 3,800,000 | 563,253,000 | - | 567,053,000 | | 411,065,800 | 27.51 |
| | | 1,100,000 | 154,887,200 | - | 155,987,200 | | | |
| | | 3,400,000 | 553,992,000 | - | 557,392,000 | | 403,661,900 | 27.58 |
| | | 700,000 | 153,030,100 | - | 153,730,100 | | | |
| | | 22,900,000 | 762,951,000 | - | 785,851,000 | | 232,476,200 | 70.42 |
| | | 10,300,000 | 543,074,800 | - | 553,374,800 | | | |
| | | - | 71,280,000 | - | 71,280,000 | | 7,573,000 | 89.38 |
| | | - | 63,707,000 | - | 63,707,000 | | | |

| KODE | URAIAN URUSAN, ORGANISASI, PROGRAM DAN KEGIATAN | ANGGARAN | | | BERTAMBAH / BERKURANG | | |
|----------------------------|----------------------------------------------------------------------------------------------------------------------------|---------------|---------------|---------------|-----------------------|-------------|-------|
| | | REALISASI | | | | | |
| | | JENIS BELANJA | | | JUMLAH | (Rp) | % |
| | | PEGAWAI | BARANG & JASA | MODAL | | | |
| 1 | 2 | 3 | 4 | 5=4-3 | 6 = 3 + 4 + 5 | 7 | 8 |
| 4.03 . 4.03.02 . 18 | Sertifikasi Kompetensi ASN | - | 42,146,000 | - | 42,146,000 | 6,123,100 | 85.47 |
| 4.03 . 4.03.02 . 18.0001 | Kegiatan Pengembangan Lembaga Sertifikasi Kompetensi | - | 36,022,900 | - | 36,022,900 | | |
| 4.03 . 4.03.02 . 18.0002 | Kegiatan Uji Kompetensi | - | 37,146,000 | - | 37,146,000 | 1,723,100 | 95.36 |
| | | - | 35,422,900 | - | 35,422,900 | | |
| | | - | 5,000,000 | - | 5,000,000 | 4,400,000 | 12.00 |
| | | - | 600,000 | - | 600,000 | | |
| 4.05 | PENGAWASAN | 2,350,630,000 | 8,747,345,000 | 2,096,798,000 | 13,194,773,000 | 253,579,410 | 98.08 |
| 4.05.01 | Inspektorat | 2,324,399,254 | 8,520,293,636 | 2,096,500,700 | 12,941,193,590 | | |
| | | 2,350,630,000 | 8,747,345,000 | 2,096,798,000 | 13,194,773,000 | 253,579,410 | 98.08 |
| | | 2,324,399,254 | 8,520,293,636 | 2,096,500,700 | 12,941,193,590 | | |
| 4.05 . 4.05.01 . 01 | Manajemen Administrasi Pelayanan Umum, Kepegawaian dan Keuangan Perangkat Daerah | 1,498,230,000 | 3,832,594,000 | 2,096,798,000 | 7,427,622,000 | 223,857,577 | 96.99 |
| 4.05 . 4.05.01 . 01.0001 | Kegiatan Administrasi Pelayanan Keuangan Perangkat Daerah | 1,479,999,254 | 3,627,264,469 | 2,096,500,700 | 7,203,764,423 | | |
| | | 237,600,000 | 20,000 | - | 237,620,000 | 3,020,000 | 98.73 |
| | | 234,600,000 | - | - | 234,600,000 | | |
| 4.05 . 4.05.01 . 01.0002 | Kegiatan Pelayanan Jasa Surat Menyurat dan Kearsipan Perangkat Daerah | - | 29,332,000 | - | 29,332,000 | 1,163,400 | 96.03 |
| | | - | 28,168,600 | - | 28,168,600 | | |
| 4.05 . 4.05.01 . 01.0003 | Kegiatan Penyediaan Jasa Komunikasi, Air dan Listrik Perangkat Daerah | - | 882,400,000 | - | 882,400,000 | 174,299,412 | 80.25 |
| | | - | 708,100,588 | - | 708,100,588 | | |
| 4.05 . 4.05.01 . 01.0004 | Kegiatan Penyediaan Jaminan Barang Milik Daerah | - | 185,000,000 | - | 185,000,000 | 8,533,070 | 95.39 |
| | | - | 176,466,930 | - | 176,466,930 | | |
| 4.05 . 4.05.01 . 01.0005 | Kegiatan Penyediaan Jasa Kebersihan dan Pelayanan Perkantoran Perangkat Daerah | 1,260,630,000 | 383,716,000 | - | 1,644,346,000 | 16,856,076 | 98.97 |
| | | 1,245,399,254 | 382,090,670 | - | 1,627,489,924 | | |
| 4.05 . 4.05.01 . 01.0006 | Kegiatan Rapat Koordinasi dan Konsultasi Dalam dan Luar Daerah Perangkat Daerah | - | 284,078,000 | - | 284,078,000 | 1,480,848 | 99.48 |
| | | - | 282,597,152 | - | 282,597,152 | | |
| 4.05 . 4.05.01 . 01.0007 | Kegiatan Pelayanan Penyediaan Makan Minum Rapat Perangkat Daerah | - | 189,076,000 | - | 189,076,000 | 53,800 | 99.97 |
| | | - | 189,022,200 | - | 189,022,200 | | |
| 4.05 . 4.05.01 . 01.0008 | Kegiatan Penyediaan Bahan Bacaan/Buku Perpustakaan Perangkat Daerah | - | 11,607,000 | 1,941,000 | 13,548,000 | 800 | 99.99 |
| | | - | 11,606,500 | 1,940,700 | 13,547,200 | | |
| 4.05 . 4.05.01 . 01.0009 | Kegiatan Pemeliharaan Rutin/ Berkala Rumah Jabatan/Rumah Dinas/Gedung Kantor/ Kendaraan Dinas/Operasional Perangkat Daerah | - | 1,130,683,000 | - | 1,130,683,000 | 11,286,660 | 99.00 |
| | | - | 1,119,396,340 | - | 1,119,396,340 | | |
| 4.05 . 4.05.01 . 01.0010 | Kegiatan Pemeliharaan Rutin /Berkala Sarana Kantor dan Rumah Tangga Perangkat Daerah | - | 163,971,000 | - | 163,971,000 | 2,867,721 | 98.25 |
| | | - | 161,103,279 | - | 161,103,279 | | |
| 4.05 . 4.05.01 . 01.0011 | Kegiatan Penyediaan Sarana dan Prasarana Kantor | - | 300,000,000 | 497,847,000 | 797,847,000 | 3,927,000 | 99.51 |
| | | - | 296,370,000 | 497,550,000 | 793,920,000 | | |

| KODE | URAIAN URUSAN, ORGANISASI, PROGRAM DAN KEGIATAN | ANGGARAN REALISASI | | | BERTAMBAH / BERKURANG | | |
|----------------------------|---------------------------------------------------------------------|--------------------|---------------|---------------|-----------------------|-----------|--------|
| | | JENIS BELANJA | | | JUMLAH | (Rp) | % |
| | | PEGAWAI | BARANG & JASA | MODAL | | | |
| | | 3 | 4 | 5=4-3 | 6 = 3 + 4 + 5 | 7 | 8 |
| 4.05 . 4.05.01 . 01.0012 | Kegiatan Rehab Gedung Kantor Perangkat Daerah | - | - | 197,010,000 | 197,010,000 | - | 100.00 |
| 4.05 . 4.05.01 . 01.0013 | Kegiatan Pengadaan Kendaraan Dinas/Operasional | - | - | 1,400,000,000 | 1,400,000,000 | - | 100.00 |
| 4.05 . 4.05.01 . 01.0015 | Kegiatan Pendidikan dan Pelatihan Formal | - | 272,711,000 | - | 272,711,000 | 368,790 | 99.86 |
| 4.05 . 4.05.01 . 01.0016 | Kegiatan Pelayanan Informasi Perangkat Daerah | - | 272,342,210 | - | 272,342,210 | - | - |
| 4.05 . 4.05.01 . 01.0023 | Kegiatan pengelolaan administrasi kepegawaian perangkat daerah | - | - | - | - | - | - |
| 4.05 . 4.05.01 . 02 | Perencanaan dan Evaluasi Kinerja Perangkat Daerah | - | 109,029,000 | - | 109,029,000 | 549,934 | 99.50 |
| 4.05 . 4.05.01 . 02.0001 | Kegiatan Penyusunan Dokumen Perencanaan Perangkat Daerah | - | 108,479,066 | - | 108,479,066 | 448,900 | 99.35 |
| 4.05 . 4.05.01 . 02.0002 | Kegiatan Penyusunan Dokumen Evaluasi Kinerja Perangkat Daerah | - | 69,019,100 | - | 69,019,100 | 101,034 | 99.74 |
| 4.05 . 4.05.01 . 15 | Pengawasan Intern Pemerintah dan Penanganan Aduan Masyarakat | 145,000,000 | 3,211,948,000 | - | 3,356,948,000 | 8,308,819 | 99.75 |
| 4.05 . 4.05.01 . 15.0001 | Audit Kinerja | 145,000,000 | 3,203,639,181 | - | 3,348,639,181 | 7,098,400 | 99.40 |
| 4.05 . 4.05.01 . 15.0002 | Evaluasi Kinerja | - | 1,188,266,000 | - | 1,188,266,000 | 50,000 | 99.97 |
| 4.05 . 4.05.01 . 15.0003 | Review Perencanaan Penganggaran dan Pelaporan | - | 46,890,000 | - | 46,890,000 | 43,000 | 99.99 |
| 4.05 . 4.05.01 . 15.0004 | Pemantauan Kebijakan Kepala Daerah dan Hasil Pemeriksaan | - | 479,181,000 | - | 479,181,000 | 944,092 | 99.71 |
| 4.05 . 4.05.01 . 15.0005 | Audit Dengan Tujuan Tertentu | - | 479,138,000 | - | 479,138,000 | 37,400 | 100.00 |
| 4.05 . 4.05.01 . 15.0006 | Pengawasan Lainnya | - | 324,366,000 | - | 324,366,000 | 135,927 | 99.89 |
| 4.05 . 4.05.01 . 18 | Peningkatan Profesionalisme dan Kompetensi APIP | - | 323,421,908 | - | 323,421,908 | 122,500 | 99.96 |
| 4.05 . 4.05.01 . 18.0001 | Sertifikasi APIP | - | 1,045,435,000 | - | 1,045,435,000 | 122,500 | 99.96 |
| | | - | 1,045,397,600 | - | 1,045,397,600 | | |
| | | - | 127,810,000 | - | 127,810,000 | | |
| | | - | 127,674,073 | - | 127,674,073 | | |
| | | - | 280,000,000 | - | 280,000,000 | | |
| | | - | 279,877,500 | - | 279,877,500 | | |
| | | - | 280,000,000 | - | 280,000,000 | | |
| | | - | 279,877,500 | - | 279,877,500 | | |

| KODE | URAIAN URUSAN, ORGANISASI, PROGRAM DAN KEGIATAN | ANGGARAN | | | BERTAMBAH / BERKURANG | | | |
|----------------------------|-----------------------------------------------------------------------------------------|----------------|-----------------|----------------|-----------------------|------|----------------|-------|
| | | REALISASI | | | JUMLAH | (Rp) | % | |
| | | JENIS BELANJA | | | | | | |
| | | PEGAWAI | BARANG & JASA | MODAL | | | | |
| 1 | 2 | 3 | 4 | 5=4-3 | 6 = 3 + 4 + 5 | 7 | 8 | |
| 4.05 . 4.05.01 . 20 | Pembangunan Budaya Integritas | | | | | | | |
| | | 124,200,000 | 714,846,000 | - | 839,046,000 | | 96,100 | 99.99 |
| 4.05 . 4.05.01 . 20.0001 | Kepatuhan Pencegahan dan Pemberantasan Korupsi | 124,200,000 | 714,749,900 | - | 838,949,900 | | | |
| | | 124,200,000 | 714,846,000 | - | 839,046,000 | | 96,100 | 99.99 |
| | | 124,200,000 | 714,749,900 | - | 838,949,900 | | | |
| 4.05 . 4.05.01 . 21 | Peningkatan Manajemen Mutu | | | | | | | |
| | | - | 287,206,000 | - | 287,206,000 | | 5,256,900 | 98.17 |
| | | - | 281,949,100 | - | 281,949,100 | | | |
| 4.05 . 4.05.01 . 21.0001 | PPKT Berbasis Risiko | - | 251,980,000 | - | 251,980,000 | | 156,900 | 99.94 |
| | | - | 251,823,100 | - | 251,823,100 | | | |
| 4.05 . 4.05.01 . 21.0002 | Surveillance ISO | - | 35,226,000 | - | 35,226,000 | | 5,100,000 | 85.52 |
| | | - | 30,126,000 | - | 30,126,000 | | | |
| 4.05 . 4.05.01 . 22 | Program Manajemen Resiko | | | | | | | |
| | | 583,200,000 | 311,722,000 | - | 894,922,000 | | 15,387,580 | 98.28 |
| | | 575,200,000 | 304,334,420 | - | 879,534,420 | | | |
| 4.05 . 4.05.01 . 22.0001 | Pemetaan Risiko | 313,650,000 | 87,722,000 | - | 401,372,000 | | 165,720 | 99.96 |
| | | 313,650,000 | 87,556,280 | - | 401,206,280 | | | |
| 4.05 . 4.05.01 . 22.0002 | Sapu bersih pungutan liar | 269,550,000 | 224,000,000 | - | 493,550,000 | | 15,221,860 | 96.92 |
| | | 261,550,000 | 216,778,140 | - | 478,328,140 | | | |
| 4.06 | FUNGSI LAINNYA | | | | | | | |
| | | 12,226,345,000 | 303,078,034,000 | 20,508,850,000 | 335,813,229,000 | | 62,685,009,118 | 81.33 |
| | | 11,834,840,000 | 241,551,655,682 | 19,741,724,200 | 273,128,219,882 | | | |
| 4.06.03 | Sekretariat Daerah | | | | | | | |
| | | 7,334,925,000 | 66,441,789,000 | 5,283,673,000 | 79,060,387,000 | | 2,017,338,882 | 97.45 |
| | | 7,200,500,000 | 64,569,025,498 | 5,273,522,620 | 77,043,048,118 | | | |
| 4.06 . 4.06.03 . 01 | Manajemen Administrasi Pelayanan Umum, Kepegawaian dan Keuangan Perangkat Daerah | | | | | | | |
| | | 3,493,950,000 | 32,771,083,000 | 5,273,770,000 | 41,538,803,000 | | 1,029,126,181 | 97.52 |
| | | 3,466,100,000 | 31,779,957,199 | 5,263,619,620 | 40,509,676,819 | | | |
| 4.06 . 4.06.03 . 01.0001 | Kegiatan Administrasi Pelayanan Keuangan Perangkat Daerah | 633,000,000 | 392,431,000 | - | 1,025,431,000 | | 23,351,800 | 97.72 |
| | | 609,900,000 | 392,179,200 | - | 1,002,079,200 | | | |
| 4.06 . 4.06.03 . 01.0002 | Kegiatan Pelayanan Jasa Surat Menyurat dan Kearsipan Perangkat Daerah | 1,400,000 | 317,365,000 | - | 318,765,000 | | 7,151,671 | 97.76 |
| | | 1,400,000 | 310,213,329 | - | 311,613,329 | | | |
| 4.06 . 4.06.03 . 01.0003 | Kegiatan Penyediaan Jasa Komunikasi, Air dan Listrik Perangkat Daerah | - | 6,000,000,000 | - | 6,000,000,000 | | 462,499,480 | 92.29 |
| | | - | 5,537,500,520 | - | 5,537,500,520 | | | |
| 4.06 . 4.06.03 . 01.0004 | Kegiatan Penyediaan Jaminan Barang Milik Daerah | 84,150,000 | 737,293,000 | - | 821,443,000 | | 71,760,943 | 91.26 |
| | | 80,200,000 | 669,482,057 | - | 749,682,057 | | | |
| 4.06 . 4.06.03 . 01.0005 | Kegiatan Penyediaan Jasa Kebersihan dan Pelayanan Perkantoran Perangkat Daerah | 2,770,600,000 | 10,634,068,000 | - | 13,404,668,000 | | 196,819,788 | 98.53 |
| | | 2,770,600,000 | 10,437,248,212 | - | 13,207,848,212 | | | |
| 4.06 . 4.06.03 . 01.0006 | Kegiatan Rapat Koordinasi dan Konsultasi Dalam dan Luar Daerah Perangkat Daerah | - | 1,920,428,000 | - | 1,920,428,000 | | 37,131,062 | 98.07 |
| | | - | 1,883,296,938 | - | 1,883,296,938 | | | |

| KODE | URAIAN URUSAN, ORGANISASI, PROGRAM DAN KEGIATAN | ANGGARAN REALISASI | | | BERTAMBAH / BERKURANG | | |
|----------------------------|--------------------------------------------------------------------------------------------------------|--------------------|---------------|---------------|-----------------------|------------|-------|
| | | JENIS BELANJA | | | JUMLAH | (Rp) | % |
| | | PEGAWAI | BARANG & JASA | MODAL | | | |
| | | 3 | 4 | 5=4-3 | 6 = 3 + 4 + 5 | 7 | 8 |
| 4.06 . 4.06.03 . 01.0007 | Kegiatan Pelayanan Penyediaan Makan Minum Rapat Perangkat Daerah | 2,400,000 | 4,332,868,000 | - | 4,335,268,000 | 2,896,467 | 99.93 |
| 4.06 . 4.06.03 . 01.0008 | Kegiatan Penyediaan Bahan Bacaan/Buku Perpustakaan Perangkat Daerah | 1,600,000 | 4,330,771,533 | - | 4,332,371,533 | 11,970,000 | 81.83 |
| 4.06 . 4.06.03 . 01.0010 | Kegiatan Pemeliharaan Rutin /Berkala Sarana Kantor dan Rumah Tangga Perangkat Daerah | - | 65,890,000 | - | 65,890,000 | | |
| | | - | 53,920,000 | - | 53,920,000 | | |
| 4.06 . 4.06.03 . 01.0011 | Kegiatan Pemeliharaan Rutin /Berkala Sarana Kantor dan Rumah Tangga Perangkat Daerah | 2,400,000 | 2,240,870,000 | - | 2,243,270,000 | 83,344,850 | 96.28 |
| | | 2,400,000 | 2,157,525,150 | - | 2,159,925,150 | | |
| 4.06 . 4.06.03 . 01.0011 | Kegiatan Penyediaan Sarana dan Prasarana Kantor | - | - | 2,350,375,000 | 2,350,375,000 | 8,667,780 | 99.63 |
| | | - | - | 2,341,707,220 | 2,341,707,220 | | |
| 4.06 . 4.06.03 . 01.0013 | Kegiatan Pengadaan Kendaraan Dinas/Operasional | - | - | 2,923,395,000 | 2,923,395,000 | 1,482,600 | 99.95 |
| | | - | - | 2,921,912,400 | 2,921,912,400 | | |
| 4.06 . 4.06.03 . 01.0014 | Kegiatan Pengadaan Pakaian Dinas | - | 84,836,000 | - | 84,836,000 | 56,000 | 99.93 |
| | | - | 84,780,000 | - | 84,780,000 | | |
| 4.06 . 4.06.03 . 01.0015 | Kegiatan Pendidikan dan Pelatihan Formal | - | 33,972,000 | - | 33,972,000 | 534,400 | 98.43 |
| | | - | 33,437,600 | - | 33,437,600 | | |
| 4.06 . 4.06.03 . 01.0016 | Kegiatan Pelayanan Informasi Perangkat Daerah | - | 47,529,000 | - | 47,529,000 | 1,552,500 | 96.73 |
| | | - | 45,976,500 | - | 45,976,500 | | |
| 4.06 . 4.06.03 . 01.0020 | Kegiatan Penyediaan Perlengkapan Pendukung Perkantoran | - | 513,179,000 | - | 513,179,000 | 5,013,000 | 99.02 |
| | | - | 508,166,000 | - | 508,166,000 | | |
| 4.06 . 4.06.03 . 01.0021 | Kegiatan Pemeliharaan Rutin/Berkala Rumah jabatan/Rumah Dinas/Gedung Kantor Setda Provinsi Jawa Tengah | - | 3,313,122,000 | - | 3,313,122,000 | 80,850,609 | 97.56 |
| | | - | 3,232,271,391 | - | 3,232,271,391 | | |
| 4.06 . 4.06.03 . 01.0022 | Kegiatan Pemeliharaan Rutin/Berkala Kendaraan Dinas Operasional Setda Provinsi Jawa Tengah | - | 1,912,702,000 | - | 1,912,702,000 | 30,793,431 | 98.39 |
| | | - | 1,881,908,569 | - | 1,881,908,569 | | |
| 4.06 . 4.06.03 . 01.0023 | Kegiatan pengelolaan administrasi kepegawaian perangkat daerah | - | 224,530,000 | - | 224,530,000 | 3,249,800 | 98.55 |
| | | - | 221,280,200 | - | 221,280,200 | | |
| 4.06 . 4.06.03 . 02 | Perencanaan dan Evaluasi Kinerja Perangkat Daerah | 800,000 | 171,403,000 | - | 172,203,000 | 591,000 | 99.66 |
| | | 800,000 | 170,812,000 | - | 171,612,000 | | |
| 4.06 . 4.06.03 . 02.0001 | Kegiatan Penyusunan Dokumen Perencanaan Perangkat Daerah | 800,000 | 127,938,000 | - | 128,738,000 | 153,500 | 99.88 |
| | | 800,000 | 127,784,500 | - | 128,584,500 | | |
| 4.06 . 4.06.03 . 02.0002 | Kegiatan Penyusunan Dokumen Evaluasi Kinerja Perangkat Daerah | - | 43,465,000 | - | 43,465,000 | 437,500 | 98.99 |
| | | - | 43,027,500 | - | 43,027,500 | | |
| 4.06 . 4.06.03 . 15 | Peningkatan Sinergi Penyelenggaraan Pemerintahan Daerah | 13,900,000 | 2,354,950,000 | - | 2,368,850,000 | 52,809,642 | 97.77 |
| | | 13,900,000 | 2,302,140,358 | - | 2,316,040,358 | | |
| 4.06 . 4.06.03 . 15.0001 | Kegiatan Penyusunan Kebijakan Bidang Perencanaan, Keuangan, Pendapatan dan Aset | - | 13,830,000 | - | 13,830,000 | 261,000 | 98.11 |
| | | - | 13,569,000 | - | 13,569,000 | | |

| KODE | URAIAN URUSAN, ORGANISASI, PROGRAM DAN KEGIATAN | ANGGARAN | | | BERTAMBAH / BERKURANG | | |
|--------------------------|------------------------------------------------------------------------------------------------------|---------------|---------------|-------|-----------------------|------------|--------|
| | | REALISASI | | | JUMLAH | (Rp) | % |
| | | JENIS BELANJA | | | | | |
| | | PEGAWAI | BARANG & JASA | MODAL | | | |
| 1 | 2 | 3 | 4 | 5=4-3 | 6 = 3 + 4 + 5 | 7 | 8 |
| 4.06 . 4.06.03 . 15.0002 | Kegiatan Penyusunan Kebijakan Bidang Perindustrian dan Perdagangan | - | 32,322,000 | - | 32,322,000 | 2,310,800 | 92.85 |
| 4.06 . 4.06.03 . 15.0003 | Kegiatan Penyusunan Kebijakan Bidang Koperasi, LKM dan UKM | 9,000,000 | 180,422,000 | - | 189,422,000 | 1,220,000 | 99.36 |
| 4.06 . 4.06.03 . 15.0004 | Kegiatan Penyusunan Kebijakan Bidang Keuangan | 1,800,000 | 178,620,000 | - | 180,420,000 | 172,383 | 99.90 |
| 4.06 . 4.06.03 . 15.0005 | Kegiatan Penyusunan Kebijakan BUMD Bidang Jasa dan Produksi | - | 78,950,000 | - | 78,950,000 | 449,700 | 99.43 |
| 4.06 . 4.06.03 . 15.0006 | Kegiatan Penyusunan Kebijakan Bidang perhubungan | 300,000 | 59,092,000 | - | 59,392,000 | 3,163,000 | 94.67 |
| 4.06 . 4.06.03 . 15.0007 | Kegiatan Penyusunan Kebijakan Bidang penanaman modal dan Pariwisata | 1,000,000 | 72,730,000 | - | 73,730,000 | 25,700 | 99.97 |
| 4.06 . 4.06.03 . 15.0008 | Kegiatan Penyusunan Kebijakan Bidang Pendidikan, Kebudayaan dan Perpustakaan | - | 7,500,000 | - | 7,500,000 | 227,000 | 96.97 |
| 4.06 . 4.06.03 . 15.0009 | Kegiatan Penyusunan Kebijakan Bidang Kepemudaan dan Olah Raga | - | 31,982,000 | - | 31,982,000 | 525,064 | 98.36 |
| 4.06 . 4.06.03 . 15.0010 | Kegiatan Penyusunan Kebijakan Bidang Keagamaan | - | 34,400,000 | - | 34,400,000 | 11,240,000 | 67.33 |
| 4.06 . 4.06.03 . 15.0011 | Kegiatan Penyusunan Kebijakan Bidang Kesehatan | - | 4,240,000 | - | 4,240,000 | - | 100.00 |
| 4.06 . 4.06.03 . 15.0012 | Kegiatan Penyusunan Kebijakan Bidang Sosial, Tenaga Kerja dan Transmigrasi | - | 34,226,000 | - | 34,226,000 | 11,215,050 | 67.23 |
| 4.06 . 4.06.03 . 15.0013 | Kegiatan Penyusunan Kebijakan Bidang Pemberdayaan Perempuan dan Perlindungan Anak | - | 1,000,000 | - | 1,000,000 | - | 100.00 |
| 4.06 . 4.06.03 . 15.0014 | Kegiatan Penyusunan Kebijakan Bidang Pemberdayaan Masyarakat Desa dan Kependudukan dan Cacatan Sipil | - | 28,260,000 | - | 28,260,000 | - | 100.00 |
| 4.06 . 4.06.03 . 15.0016 | Kegiatan Penyusunan Kebijakan Bidang PU dan Penataan Ruang | - | 193,366,000 | - | 193,366,000 | 8,233,070 | 95.74 |
| 4.06 . 4.06.03 . 15.0017 | Kegiatan Penyusunan Kebijakan Bidang Perumahan Rakyat dan Kawasan Permukiman | - | 111,415,000 | - | 111,415,000 | 911,800 | 99.18 |
| 4.06 . 4.06.03 . 15.0018 | Kegiatan Penyusunan Kebijakan Bidang Lingkungan Hidup dan Kehutanan | - | 54,483,000 | - | 54,483,000 | 70,977 | 99.87 |
| 4.06 . 4.06.03 . 15.0019 | Kegiatan Penyusunan Kebijakan Bidang Energi dan Sumber Daya Mineral | - | 28,623,000 | - | 28,623,000 | 111,610 | 99.61 |
| | | - | 28,511,390 | - | 28,511,390 | | |

| KODE | URAIAN URUSAN, ORGANISASI, PROGRAM DAN KEGIATAN | ANGGARAN REALISASI | | | BERTAMBAH / BERKURANG | | |
|----------------------------|-------------------------------------------------------------------------------|--------------------|---------------|-----------|-----------------------|-------------|-------|
| | | JENIS BELANJA | | | JUMLAH | (Rp) | % |
| | | PEGAWAI | BARANG & JASA | MODAL | | | |
| | | 3 | 4 | 5=4-3 | 6 = 3 + 4 + 5 | 7 | 8 |
| 4.06 . 4.06.03 . 15.0020 | Kegiatan Penyusunan Kebijakan Bidang Ketahanan Pangan | - | 104,607,000 | - | 104,607,000 | 1,037,300 | 99.01 |
| 4.06 . 4.06.03 . 15.0021 | Kegiatan Penyusunan Kebijakan Bidang Kelautan Perikanan | - | 103,569,700 | - | 103,569,700 | 259,437 | 98.83 |
| 4.06 . 4.06.03 . 15.0022 | Kegiatan Penyusunan Kebijakan Bidang Pertanian, Peternakan dan Perkebunan | - | 22,131,000 | - | 22,131,000 | 929,300 | 98.85 |
| 4.06 . 4.06.03 . 15.0023 | Kegiatan Penyusunan Kebijakan Bidang Pemerintahan | - | 21,871,563 | - | 21,871,563 | 6,450,000 | 63.64 |
| 4.06 . 4.06.03 . 15.0024 | Kegiatan Peningkatan Kerjasama Daerah Dalam Negeri | - | 80,749,000 | - | 80,749,000 | 1,401,700 | 99.80 |
| 4.06 . 4.06.03 . 15.0025 | Kegiatan Peningkatan Kerjasama Pemda dengan Luar Negeri | - | 79,819,700 | - | 79,819,700 | 2,594,751 | 99.12 |
| 4.06 . 4.06.03 . 16 | Penataan Peraturan Perundang-Undangan | 1,800,000 | 691,055,000 | - | 692,855,000 | 1,865,100 | 99.86 |
| 4.06 . 4.06.03 . 16.0026 | Kegiatan Penyusunan/Kajian Produk Hukum Daerah | 1,800,000 | 689,653,300 | - | 691,453,300 | 1,303,600 | 99.88 |
| 4.06 . 4.06.03 . 16.0027 | Kegiatan Kajian dan Sosialisasi Produk Hukum Daerah | - | 293,209,000 | - | 293,209,000 | 561,500 | 99.77 |
| 4.06 . 4.06.03 . 17 | Peningkatan Kualitas Pelaksanaan Kebijakan Daerah | - | 290,614,249 | - | 290,614,249 | 616,671,265 | 94.81 |
| 4.06 . 4.06.03 . 17.0001 | Kegiatan Pengendalian Pembangunan Daerah | 1,185,600,000 | 157,845,000 | - | 1,343,445,000 | 7,683,450 | 97.56 |
| 4.06 . 4.06.03 . 17.0002 | Kegiatan Pemantauan dan Evaluasi Pemanfaatan DAK Provinsi Jawa Tengah | 1,185,600,000 | 155,979,900 | - | 1,341,579,900 | 3,518,000 | 98.24 |
| 4.06 . 4.06.03 . 17.0004 | Kegiatan Pengendalian Bantuan Pembangunan Wilayah | 990,600,000 | 103,745,000 | - | 1,094,345,000 | 6,332,750 | 96.99 |
| 4.06 . 4.06.03 . 17.0006 | Kegiatan Pelaporan dan Analisis Pelaksanaan Pembangunan | 990,600,000 | 102,441,400 | - | 1,093,041,400 | 13,696,400 | 97.73 |
| 4.06 . 4.06.03 . 17.0007 | Kegiatan Penyusunan LKPJ Gubernur Jawa Tengah | 195,000,000 | 54,100,000 | - | 249,100,000 | 83,929,500 | 92.50 |
| 4.06 . 4.06.03 . 17.0009 | Kegiatan Sinkronisasi Pelaksanaan Kebijakan bidang Perindustrian, Perdagangan | 195,000,000 | 53,538,500 | - | 248,538,500 | 40,901,283 | 78.16 |
| 4.06 . 4.06.03 . 17.0010 | Kegiatan Sinkronisasi Pelaksanaan DBHCHT | 1,985,475,000 | 9,894,772,000 | 9,903,000 | 11,890,150,000 | 345,585,355 | 65.44 |
| | | 1,887,100,000 | 9,376,475,735 | 9,903,000 | 11,273,478,735 | 654,414,645 | |
| | | 2,000,000 | 313,096,000 | - | 315,096,000 | | |
| | | 2,000,000 | 305,412,550 | - | 307,412,550 | | |
| | | 4,000,000 | 195,363,000 | - | 199,363,000 | | |
| | | 4,000,000 | 191,845,000 | - | 195,845,000 | | |
| | | 6,600,000 | 203,991,000 | - | 210,591,000 | | |
| | | 500,000 | 203,758,250 | - | 204,258,250 | | |
| | | 2,000,000 | 600,341,000 | - | 602,341,000 | | |
| | | 2,000,000 | 586,644,600 | - | 588,644,600 | | |
| | | 738,500,000 | 380,695,000 | - | 1,119,195,000 | | |
| | | 660,300,000 | 374,965,500 | - | 1,035,265,500 | | |
| | | - | 187,252,000 | - | 187,252,000 | | |
| | | - | 146,350,717 | - | 146,350,717 | | |
| | | - | 1,000,000,000 | - | 1,000,000,000 | | |
| | | - | 654,414,645 | - | 654,414,645 | | |

| KODE | URAIAN URUSAN, ORGANISASI, PROGRAM DAN KEGIATAN | ANGGARAN | | | BERTAMBAH / BERKURANG | | |
|--------------------------|-----------------------------------------------------------------------------------------------------------|---------------|---------------|-------|-----------------------|------------|--------|
| | | REALISASI | | | JUMLAH | (Rp) | % |
| | | JENIS BELANJA | | | | | |
| | | PEGAWAI | BARANG & JASA | MODAL | 6 = 3 + 4 + 5 | 7 | 8 |
| 1 | 2 | 3 | 4 | 5=4-3 | | | |
| 4.06 . 4.06.03 . 17.0011 | Kegiatan Sinkronisasi Pelaksanaan Kebijakan bidang Koperasi, LKM dan UKM | 16,000,000 | 184,423,000 | - | 200,423,000 | 1,146,500 | 99.43 |
| 4.06 . 4.06.03 . 17.0012 | Kegiatan Sinkronisasi Pelaksanaan Kebijakan bidang Keuangan | 16,000,000 | 183,276,500 | - | 199,276,500 | 235,000 | 99.64 |
| 4.06 . 4.06.03 . 17.0013 | Kegiatan Sinkronisasi Pelaksanaan Kebijakan bidang Jasa dan Produksi | - | 66,031,000 | - | 66,031,000 | | |
| | | - | 65,796,000 | - | 65,796,000 | | |
| 4.06 . 4.06.03 . 17.0014 | Kegiatan Sinkronisasi Pelaksanaan Kebijakan bidang perhubungan | - | 60,000,000 | - | 60,000,000 | 401,750 | 99.33 |
| | | - | 59,598,250 | - | 59,598,250 | | |
| 4.06 . 4.06.03 . 17.0015 | Kegiatan Sinkronisasi Pelaksanaan Kebijakan bidang penanaman modal dan pariwisata | - | 34,838,000 | - | 34,838,000 | 2,968,000 | 91.48 |
| | | - | 31,870,000 | - | 31,870,000 | | |
| 4.06 . 4.06.03 . 17.0016 | Kegiatan Sinkronisasi Pelaksanaan Kebijakan bidang pendidikan, kebudayaan dan perpustakaan | - | 27,655,000 | - | 27,655,000 | 5,266,500 | 80.96 |
| | | - | 22,388,500 | - | 22,388,500 | | |
| 4.06 . 4.06.03 . 17.0017 | Kegiatan Peningkatan Kualitas pelaksanaan kebijakan bidang pendidikan, kebudayaan dan perpustakaan | 1,875,000 | 140,540,000 | - | 142,415,000 | 21,998,496 | 84.55 |
| | | 1,500,000 | 118,916,504 | - | 120,416,504 | | |
| 4.06 . 4.06.03 . 17.0018 | Kegiatan Peningkatan Kualitas pelaksanaan kebijakan bidang Kepemudaan dan Olah Raga | - | 92,357,000 | - | 92,357,000 | 1,287,526 | 98.61 |
| | | - | 91,069,474 | - | 91,069,474 | | |
| 4.06 . 4.06.03 . 17.0019 | Kegiatan Peningkatan Kualitas pelaksanaan kebijakan bidang Keagamaan | - | 350,940,000 | - | 350,940,000 | 6,255,548 | 98.22 |
| | | - | 344,684,452 | - | 344,684,452 | | |
| 4.06 . 4.06.03 . 17.0020 | Kegiatan Peningkatan Kualitas pelaksanaan kebijakan bidang Kesehatan | 2,400,000 | 304,818,000 | - | 307,218,000 | 6,284,883 | 97.95 |
| | | 2,400,000 | 298,533,117 | - | 300,933,117 | | |
| 4.06 . 4.06.03 . 17.0021 | Kegiatan Peningkatan Kualitas pelaksanaan kebijakan bidang Sosial, Tenaga Kerja dan Transmigrasi | - | 105,335,000 | - | 105,335,000 | 5,002,885 | 95.25 |
| | | - | 100,332,115 | - | 100,332,115 | | |
| 4.06 . 4.06.03 . 17.0022 | Kegiatan Peningkatan Kualitas Pelaksanaan Kebijakan Bidang Pemberdayaan Perempuan dan Perlindungan Anak | 6,300,000 | 244,795,000 | - | 251,095,000 | 7,070,251 | 97.18 |
| | | 5,600,000 | 238,424,749 | - | 244,024,749 | | |
| 4.06 . 4.06.03 . 17.0023 | Kegiatan Peningkatan Kualitas Pelaksanaan Kebijakan Bidang Pemberdayaan Masyarakat Desa dan Catatan Sipil | 55,000,000 | 223,540,000 | - | 278,540,000 | | 100.00 |
| | | 55,000,000 | 223,540,000 | - | 278,540,000 | | |
| 4.06 . 4.06.03 . 17.0024 | Kegiatan Peningkatan Kualitas pelaksanaan kebijakan bidang Lingkungan Hidup dan Kehutanan | - | 66,945,000 | - | 66,945,000 | 495,800 | 99.26 |
| | | - | 66,449,200 | - | 66,449,200 | | |
| 4.06 . 4.06.03 . 17.0025 | Kegiatan Peningkatan Kualitas pelaksanaan kebijakan bidang Energi Sumber Daya Mineral | - | 95,019,000 | - | 95,019,000 | 491,230 | 99.48 |
| | | - | 94,527,770 | - | 94,527,770 | | |
| 4.06 . 4.06.03 . 17.0026 | Kegiatan Peningkatan Kualitas pelaksanaan kebijakan bidang Ketahanan Pangan | - | 72,809,000 | - | 72,809,000 | 6,548,000 | 91.01 |
| | | - | 66,261,000 | - | 66,261,000 | | |
| 4.06 . 4.06.03 . 17.0027 | Kegiatan Peningkatan Kualitas pelaksanaan kebijakan bidang Kelautan perikanan | 12,000,000 | 61,320,000 | - | 73,320,000 | 8,017,000 | 89.07 |
| | | 4,000,000 | 61,303,000 | - | 65,303,000 | | |
| 4.06 . 4.06.03 . 17.0028 | Kegiatan Peningkatan Kualitas pelaksanaan kebijakan bidang Pertanian, Peternakan dan Perkebunan | 85,500,000 | 66,539,000 | - | 152,039,000 | 222,000 | 99.85 |
| | | 85,500,000 | 66,317,000 | - | 151,817,000 | | |

| KODE | URAIAN URUSAN, ORGANISASI, PROGRAM DAN KEGIATAN | ANGGARAN REALISASI | | | BERTAMBAH / BERKURANG | | |
|--------------------------|----------------------------------------------------------------------------------------------------|--------------------|---------------|-----------|-----------------------|------------|-------|
| | | JENIS BELANJA | | | JUMLAH | (Rp) | % |
| | | PEGAWAI | BARANG & JASA | MODAL | | | |
| | | 3 | 4 | 5=4-3 | 6 = 3 + 4 + 5 | 7 | 8 |
| 4.06 . 4.06.03 . 17.0029 | Kegiatan Pembinaan dan Pengawasan Kelembagaan Kabupaten/Kota | - | 185,921,000 | - | 185,921,000 | 478,650 | 99.74 |
| 4.06 . 4.06.03 . 17.0030 | Kegiatan Pengembangan Efektivitas Kelembagaan Perangkat Daerah | - | 185,442,350 | - | 185,442,350 | 827,200 | 99.55 |
| 4.06 . 4.06.03 . 17.0031 | Kegiatan Pembinaan Analisis Jabatan | - | 182,877,000 | - | 182,877,000 | 182,700 | 99.89 |
| 4.06 . 4.06.03 . 17.0032 | Kegiatan Pengembangan Pelayanan Publik | - | 162,789,000 | - | 162,789,000 | 968,900 | 99.76 |
| 4.06 . 4.06.03 . 17.0033 | Kegiatan Pengembangan Tatalaksanaan Pemerintahan | - | 162,606,300 | - | 162,606,300 | 2,674,856 | 98.47 |
| 4.06 . 4.06.03 . 17.0034 | Kegiatan Pengembangan Sistem AKIP dan Pembangunan Zona Integritas | - | 403,581,000 | - | 403,581,000 | 2,246,720 | 98.63 |
| 4.06 . 4.06.03 . 17.0035 | Kegiatan implementasi Reformasi Birokrasi | - | 402,612,100 | - | 402,612,100 | 3,865,617 | 95.21 |
| 4.06 . 4.06.03 . 17.0036 | Pengawasan produk hukum Daerah kabupaten/kota | - | 174,277,000 | - | 174,277,000 | 578,300 | 99.91 |
| 4.06 . 4.06.03 . 17.0037 | Publikasi Produk Hukum dan Pengelolaan JDI Hukum | 415,900,000 | 161,602,144 | - | 161,602,144 | 62,300 | 99.98 |
| 4.06 . 4.06.03 . 17.0038 | Penyelenggaraan Bantuan Hukum dan Sengketa Hukum | 415,900,000 | 163,585,000 | - | 163,585,000 | 42,700 | 99.99 |
| 4.06 . 4.06.03 . 17.0039 | Kegiatan Peningkatan Pemenuhan Aksi HAM dan Aksi PPK | - | 161,338,280 | - | 161,338,280 | 199,500 | 99.88 |
| 4.06 . 4.06.03 . 17.0040 | Kegiatan Peningkatan Kualitas pelaksanaan kebijakan bidang Pekerjaan Umum dan Penataan Ruang | - | 80,669,000 | - | 80,669,000 | 757,800 | 98.30 |
| 4.06 . 4.06.03 . 17.0041 | Kegiatan Peningkatan Kualitas pelaksanaan kebijakan bidang Perumahan Rakyat dan Kawasan Permukiman | - | 76,803,383 | - | 76,803,383 | 60,000 | 99.87 |
| 4.06 . 4.06.03 . 17.0042 | Kegiatan Pengkajian dan Standarisasi Pengadaan | 245,300,000 | 574,739,000 | 9,903,000 | 292,547,000 | 1,001,018 | 99.75 |
| 4.06 . 4.06.03 . 17.0043 | Kegiatan Perencanaan Pengadaan Barang/Jasa | 245,300,000 | 574,696,300 | 9,903,000 | 292,484,700 | 12,646,731 | 95.31 |
| 4.06 . 4.06.03 . 17.0044 | Kegiatan Pengelolaan Sistem Pengadaan Barang/Jasa Secara Elektronik | 217,600,000 | 186,583,000 | - | 404,183,000 | 96,651 | 99.93 |
| 4.06 . 4.06.03 . 17.0045 | Kegiatan Pengelolaan Sistem Informasi Pengadaan Barang/Jasa | 217,600,000 | 185,581,982 | - | 403,181,982 | 4,073,436 | 99.19 |
| | | 900,000 | 268,511,000 | - | 269,411,000 | | |
| | | 900,000 | 255,864,269 | - | 256,764,269 | | |
| | | 900,000 | 144,106,000 | - | 145,006,000 | | |
| | | 900,000 | 144,009,349 | - | 144,909,349 | | |
| | | 2,700,000 | 502,989,000 | - | 505,689,000 | | |
| | | 2,700,000 | 498,915,564 | - | 501,615,564 | | |

| KODE | URAIAN URUSAN, ORGANISASI, PROGRAM DAN KEGIATAN | ANGGARAN | | | BERTAMBAH / BERKURANG | | |
|----------------------------|--------------------------------------------------------------------------------------------------------------------------|---------------|---------------|-------|-----------------------|------------|-------|
| | | REALISASI | | | JUMLAH | (Rp) | % |
| | | JENIS BELANJA | | | | | |
| | | PEGAWAI | BARANG & JASA | MODAL | | | |
| 1 | 2 | 3 | 4 | 5=4-3 | 6 = 3 + 4 + 5 | 7 | 8 |
| 4.06 . 4.06.03 . 17.0046 | Kegiatan Pembinaan SDM dan Kelembagaan Pengadaan Barang/Jasa | - | 191,589,000 | - | 191,589,000 | 1,176,153 | 99.39 |
| 4.06 . 4.06.03 . 17.0047 | Kegiatan Advokasi Pengadaan Barang/Jasa | 122,000,000 | 197,750,000 | - | 319,750,000 | 6,355,823 | 98.01 |
| 4.06 . 4.06.03 . 17.0048 | Kegiatan Implementasi Reformasi Birokrasi Kabupaten/Kota | - | 54,637,000 | - | 54,637,000 | 1,380,046 | 97.47 |
| 4.06 . 4.06.03 . 17.0049 | Kegiatan Pelaksanaan Pengadaan Barang/Jasa | 48,000,000 | 554,802,000 | - | 602,802,000 | 1,658,057 | 99.72 |
| 4.06 . 4.06.03 . 18 | Peningkatan Efektifitas Pelaksanaan Fungsi Perangkat Daerah | 4,000,000 | 1,071,111,000 | - | 1,075,111,000 | 48,946,850 | 95.45 |
| 4.06 . 4.06.03 . 18.0001 | Kegiatan Peningkatan Efektifitas Pelaksanaan Fungsi Perangkat Daerah Bidang Perencanaan dan Penganggaran | - | 9,362,000 | - | 9,362,000 | 97,000 | 98.96 |
| 4.06 . 4.06.03 . 18.0002 | Kegiatan Peningkatan Efektifitas Pelaksanaan Fungsi Perangkat Daerah Bidang Perindustrian dan Perdagangan | - | 27,392,000 | - | 27,392,000 | 1,592,722 | 94.19 |
| 4.06 . 4.06.03 . 18.0003 | Kegiatan Peningkatan Efektifitas Pelaksanaan Fungsi Perangkat Daerah Bidang Koperasi, LKM dan UKM | - | 249,234,000 | - | 249,234,000 | 1,160,000 | 99.53 |
| 4.06 . 4.06.03 . 18.0004 | Kegiatan Peningkatan Efektifitas Pelaksanaan BUMD Bidang Keuangan | - | 125,935,000 | - | 125,935,000 | 1,205,328 | 99.04 |
| 4.06 . 4.06.03 . 18.0005 | Kegiatan Peningkatan Efektifitas Pelaksanaan BUMD Bidang Jasa dan Produksi | - | 62,321,000 | - | 62,321,000 | 267,000 | 99.57 |
| 4.06 . 4.06.03 . 18.0006 | Kegiatan Peningkatan Efektifitas Pelaksanaan Fungsi Perangkat Daerah Bidang perhubungan | - | 30,365,000 | - | 30,365,000 | 269,000 | 99.11 |
| 4.06 . 4.06.03 . 18.0007 | Kegiatan Peningkatan Efektifitas Pelaksanaan Fungsi Perangkat Daerah Bidang penanaman modal dan Pariwisata | - | 26,821,000 | - | 26,821,000 | 3,496,000 | 86.97 |
| 4.06 . 4.06.03 . 18.0008 | Kegiatan Peningkatan Efektifitas Pelaksanaan Fungsi Perangkat Daerah Bidang Pendidikan, Kebudayaan dan Perpustakaan | - | 155,190,000 | - | 155,190,000 | 29,612,300 | 80.92 |
| 4.06 . 4.06.03 . 18.0009 | Kegiatan Peningkatan Efektifitas Pelaksanaan Fungsi Perangkat Daerah Bidang Kepemudaan dan Olah Raga | - | 33,922,000 | - | 33,922,000 | 335,623 | 99.01 |
| 4.06 . 4.06.03 . 18.0010 | Kegiatan Peningkatan Efektifitas Pelaksanaan Fungsi Perangkat Daerah Bidang Kesehatan | - | 20,012,000 | - | 20,012,000 | 4,344,598 | 78.29 |
| 4.06 . 4.06.03 . 18.0011 | Kegiatan Peningkatan Efektifitas Pelaksanaan Fungsi Perangkat Daerah Bidang Sosial, Tenaga Kerja dan Transmigrasi | - | 28,081,000 | - | 28,081,000 | 2,305,561 | 91.79 |
| 4.06 . 4.06.03 . 18.0012 | Kegiatan Peningkatan Efektifitas Pelaksanaan Fungsi Perangkat Daerah Bidang pemberdayaan perempuan dan perlindungan anak | - | 24,230,000 | - | 24,230,000 | 529,018 | 97.82 |

| KODE | URAIAN URUSAN, ORGANISASI, PROGRAM DAN KEGIATAN | ANGGARAN | | | BERTAMBAH / BERKURANG | | |
|----------------------------|---------------------------------------------------------------------------------------------------------------------------------------------|---------------|---------------|-------|-----------------------|-----------|--------|
| | | REALISASI | | | JUMLAH | (Rp) | % |
| | | JENIS BELANJA | | | | | |
| | | PEGAWAI | BARANG & JASA | MODAL | | | |
| 1 | 2 | 3 | 4 | 5=4-3 | 6 = 3 + 4 + 5 | 7 | 8 |
| 4.06 . 4.06.03 . 18.0013 | Kegiatan Peningkatan Efektifitas Pelaksanaan Fungsi Perangkat Daerah Bidang Pemberdayaan Masyarakat Desa dan Kependudukan dan catatan Sipil | - | 35,770,000 | - | 35,770,000 | - | 100.00 |
| 4.06 . 4.06.03 . 18.0015 | Kegiatan Peningkatan Efektifitas Pelaksanaan Fungsi Perangkat Daerah Bidang Umum | - | 13,499,000 | - | 13,499,000 | 175,000 | 98.70 |
| 4.06 . 4.06.03 . 18.0016 | Kegiatan Peningkatan Efektifitas Pelaksanaan Fungsi Perangkat Daerah Bidang Pekerjaan Umum dan Penataan Ruang | - | 30,031,000 | - | 30,031,000 | 212,000 | 99.29 |
| 4.06 . 4.06.03 . 18.0017 | Kegiatan Peningkatan Efektifitas Pelaksanaan Fungsi Perangkat Daerah Bidang Perumahan rakyat dan Kawasan Permukiman | - | 30,330,000 | - | 30,330,000 | 85,000 | 99.72 |
| 4.06 . 4.06.03 . 18.0018 | Kegiatan Peningkatan Efektifitas Pelaksanaan Fungsi Perangkat Daerah Bidang Lingkungan Hidup dan Kehutanan | - | 29,300,000 | - | 29,300,000 | 380,300 | 98.70 |
| 4.06 . 4.06.03 . 18.0019 | Kegiatan Peningkatan Efektifitas Pelaksanaan Fungsi Perangkat Daerah Bidang Energi dan sumber daya mineral | - | 42,014,000 | - | 42,014,000 | 236,500 | 99.44 |
| 4.06 . 4.06.03 . 18.0020 | Kegiatan Peningkatan Efektifitas Pelaksanaan Fungsi Perangkat Daerah Bidang Ketahanan Pangan | - | 23,532,000 | - | 23,532,000 | 2,311,500 | 90.18 |
| 4.06 . 4.06.03 . 18.0021 | Kegiatan Peningkatan Efektifitas Pelaksanaan Fungsi Perangkat Daerah Bidang Kelautan dan Perikanan | 4,000,000 | 32,037,000 | - | 36,037,000 | 39,900 | 99.89 |
| 4.06 . 4.06.03 . 18.0022 | Kegiatan Peningkatan Efektifitas Pelaksanaan Fungsi Perangkat Daerah Bidang Pertanian, Perkebunan dan Peternakan | - | 41,733,000 | - | 41,733,000 | 292,500 | 99.30 |
| 4.06 . 4.06.03 . 19 | Penyelenggaraan Pemerintahan Daerah | 9,000,000 | 749,597,000 | - | 758,597,000 | 4,511,696 | 99.41 |
| 4.06 . 4.06.03 . 19.0001 | Kegiatan administrasi penataan wilayah | 9,000,000 | 231,199,000 | - | 240,199,000 | 1,586,075 | 99.34 |
| 4.06 . 4.06.03 . 19.0002 | Kegiatan pembinaan administrasi penyelenggaraan pemerintahan Kecamatan dan Kelurahan | - | 84,643,000 | - | 84,643,000 | 1,824,821 | 97.84 |
| 4.06 . 4.06.03 . 19.0003 | Kegiatan identifikasi ketentraman, ketertiban dan pertanahan terpadu | - | 172,114,000 | - | 172,114,000 | 300,700 | 99.83 |
| 4.06 . 4.06.03 . 19.0004 | Kegiatan penyelenggaraan urusan pemerintahan | - | 261,641,000 | - | 261,641,000 | 800,100 | 99.69 |
| 4.06 . 4.06.03 . 20 | Peningkatan Pelaksanaan Otonomi Daerah | 302,900,000 | 807,594,000 | - | 1,110,494,000 | 4,559,560 | 99.59 |
| 4.06 . 4.06.03 . 20.0001 | Kegiatan Pengembangan Kapasitas Daerah Dan Daya Saing Daerah | 302,900,000 | 803,034,440 | - | 1,105,934,440 | 2,705,760 | 99.62 |
| 4.06 . 4.06.03 . 20.0002 | Kegiatan Administrasi Kepala Daerah Dan Proses PAW Anggota DPRD | - | 404,424,000 | - | 404,424,000 | 1,853,800 | 99.54 |
| | | - | 402,570,200 | - | 402,570,200 | | |


| KODE | URAIAN URUSAN, ORGANISASI, PROGRAM DAN KEGIATAN | ANGGARAN | | | BERTAMBAH / BERKURANG | | | |
|----------------------------|-----------------------------------------------------------------------------------------------|---------------|-----------------|----------------|-----------------------|------|----------------|-------|
| | | REALISASI | | | JUMLAH | (Rp) | % | |
| | | JENIS BELANJA | | | | | | |
| | | PEGAWAI | BARANG & JASA | MODAL | | | | |
| 1 | 2 | 3 | 4 | 5=4-3 | 6 = 3 + 4 + 5 | 7 | 8 | |
| 4.06 . 4.06.03 . 21 | Pelayanan Umum, Keprotokolan, dan Kehumasan | | | | | | | |
| | | 339,300,000 | 18,463,434,000 | - | 18,802,734,000 | | 258,257,588 | 98.63 |
| 4.06 . 4.06.03 . 21.0001 | Kegiatan Penyelenggaraan peringatan hari besar nasional dan daerah | 331,100,000 | 18,213,376,412 | - | 18,544,476,412 | | | |
| | | 24,300,000 | 147,194,000 | - | 171,494,000 | | 8,757,500 | 94.89 |
| 4.06 . 4.06.03 . 21.0002 | Kegiatan Pembuatan naskah dan himpunan sambutan/ makalah keynote speaker Gubernur Jawa Tengah | | 187,423,000 | - | 187,423,000 | | 326,500 | 99.83 |
| | | | 187,096,500 | - | 187,096,500 | | | |
| 4.06 . 4.06.03 . 21.0003 | Kegiatan Pelayanan Rumah Tangga Pimpinan | | 2,242,785,000 | - | 2,242,785,000 | | 38,162,872 | 98.30 |
| | | | 2,204,622,128 | - | 2,204,622,128 | | | |
| 4.06 . 4.06.03 . 21.0004 | Kegiatan Penilaian Pelayanan Biro Umum | | 53,750,000 | - | 53,750,000 | | 12,657,500 | 76.45 |
| | | | 41,092,500 | - | 41,092,500 | | | |
| 4.06 . 4.06.03 . 21.0005 | Kegiatan Liputan Pimpinan Daerah | | 2,113,842,000 | - | 2,113,842,000 | | 1,029,734 | 99.95 |
| | | | 2,112,812,266 | - | 2,112,812,266 | | | |
| 4.06 . 4.06.03 . 21.0006 | Kegiatan Keprotokolan | 240,000,000 | 1,001,005,000 | - | 1,241,005,000 | | 32,139,225 | 97.41 |
| | | 236,000,000 | 972,865,775 | - | 1,208,865,775 | | | |
| 4.06 . 4.06.03 . 21.0008 | Kegiatan Sinkronisasi Program dan Pengendalian Kebijakan Kepala Daerah | | 239,538,000 | - | 239,538,000 | | 7,651,282 | 96.81 |
| | | | 231,886,718 | - | 231,886,718 | | | |
| 4.06 . 4.06.03 . 21.0009 | Kegiatan Pelayanan Bidang Keagamaan | 27,000,000 | 1,164,005,000 | - | 1,191,005,000 | | 80,200,809 | 93.27 |
| | | 23,500,000 | 1,087,304,191 | - | 1,110,804,191 | | | |
| 4.06 . 4.06.03 . 21.0010 | Kegiatan Publikasi Pimpinan Daerah dan Pembangunan Daerah | 48,000,000 | 11,313,892,000 | - | 11,361,892,000 | | 77,332,166 | 99.32 |
| | | 48,000,000 | 11,236,559,834 | - | 11,284,559,834 | | | |
| 4.06.04 | Sekretariat DPRD | 4,168,640,000 | 228,390,188,000 | 14,868,617,000 | 247,427,445,000 | | 59,526,637,218 | 75.94 |
| | | 4,066,140,000 | 169,723,026,202 | 14,111,641,580 | 187,900,807,782 | | | |
| 4.06 . 4.06.04 . 01 | Manajemen Administrasi Pelayanan Umum, Kepegawaian dan Keuangan Perangkat Daerah | 3,185,120,000 | 34,052,832,000 | 14,868,617,000 | 52,106,569,000 | | 10,689,009,719 | 79.49 |
| | | 3,117,470,000 | 24,188,447,701 | 14,111,641,580 | 41,417,559,281 | | | |
| 4.06 . 4.06.04 . 01.0001 | Kegiatan Administrasi Pelayanan Keuangan Perangkat Daerah | 490,060,000 | 209,095,000 | - | 699,155,000 | | 21,094,300 | 96.98 |
| | | 472,010,000 | 206,050,700 | - | 678,060,700 | | | |
| 4.06 . 4.06.04 . 01.0002 | Kegiatan Pelayanan Jasa Surat Menyurat dan Kearsipan Perangkat Daerah | | 392,336,000 | - | 392,336,000 | | 7,128,710 | 98.18 |
| | | | 385,207,290 | - | 385,207,290 | | | |
| 4.06 . 4.06.04 . 01.0003 | Kegiatan Penyediaan Jasa Komunikasi, Air dan Listrik Perangkat Daerah | | 1,864,250,000 | - | 1,864,250,000 | | 496,498,169 | 73.37 |
| | | | 1,367,751,831 | - | 1,367,751,831 | | | |
| 4.06 . 4.06.04 . 01.0004 | Kegiatan Penyediaan Jaminan Barang Milik Daerah | | 801,203,000 | - | 801,203,000 | | 164,605,898 | 79.46 |
| | | | 636,597,102 | - | 636,597,102 | | | |
| 4.06 . 4.06.04 . 01.0005 | Kegiatan Penyediaan Jasa Kebersihan dan Pelayanan Perkantoran Perangkat Daerah | 2,648,260,000 | 2,656,223,000 | - | 5,304,483,000 | | 153,227,290 | 97.11 |
| | | 2,598,660,000 | 2,552,595,710 | - | 5,151,255,710 | | | |

| KODE | URAIAN URUSAN, ORGANISASI, PROGRAM DAN KEGIATAN | ANGGARAN REALISASI | | | BERTAMBAH / BERKURANG | | |
|----------------------------|--------------------------------------------------------------------------------------|--------------------|-----------------|---------------|-----------------------|----------------|-------|
| | | JENIS BELANJA | | | JUMLAH | (Rp) | % |
| | | PEGAWAI | BARANG & JASA | MODAL | | | |
| | | 3 | 4 | 5=4-3 | 6 = 3 + 4 + 5 | 7 | 8 |
| 4.06 . 4.06.04 . 01.0006 | Kegiatan Rapat Koordinasi dan Konsultasi Dalam dan Luar Daerah Perangkat Daerah | - | 11,218,582,000 | - | 11,218,582,000 | 7,030,211,940 | 37.33 |
| 4.06 . 4.06.04 . 01.0007 | Kegiatan Pelayanan Penyediaan Makan Minum Rapat Perangkat Daerah | - | 4,188,370,060 | - | 4,188,370,060 | 861,363,000 | 56.39 |
| 4.06 . 4.06.04 . 01.0008 | Kegiatan Penyediaan Bahan Bacaan/Buku Perpustakaan Perangkat Daerah | - | 1,975,131,000 | - | 1,975,131,000 | | |
| | | - | 1,113,768,000 | - | 1,113,768,000 | | |
| 4.06 . 4.06.04 . 01.0010 | Kegiatan Pemeliharaan Rutin /Berkala Sarana Kantor dan Rumah Tangga Perangkat Daerah | - | 468,795,000 | - | 468,795,000 | 28,149,202 | 94.00 |
| | | - | 440,645,798 | - | 440,645,798 | | |
| 4.06 . 4.06.04 . 01.0011 | Kegiatan Pemeliharaan Rutin /Berkala Sarana Kantor dan Rumah Tangga Perangkat Daerah | - | 2,120,772,000 | - | 2,120,772,000 | 105,263,260 | 95.04 |
| | | - | 2,015,508,740 | - | 2,015,508,740 | | |
| 4.06 . 4.06.04 . 01.0012 | Kegiatan Penyediaan Sarana dan Prasarana Kantor | - | 1,357,646,000 | 7,160,549,000 | 8,518,195,000 | 776,095,820 | 90.89 |
| | | - | 1,222,457,600 | 6,519,641,580 | 7,742,099,180 | | |
| 4.06 . 4.06.04 . 01.0013 | Kegiatan Rehab Gedung Kantor Perangkat Daerah | - | 2,662,305,000 | - | 2,662,305,000 | 170,302,000 | 93.60 |
| | | - | 2,492,003,000 | - | 2,492,003,000 | | |
| 4.06 . 4.06.04 . 01.0014 | Kegiatan Pengadaan Kendaraan Dinas/Operasional | - | - | 7,708,068,000 | 7,708,068,000 | 116,068,000 | 98.49 |
| | | - | - | 7,592,000,000 | 7,592,000,000 | | |
| 4.06 . 4.06.04 . 01.0015 | Kegiatan Pengadaan Pakaian Dinas | - | 1,892,178,000 | - | 1,892,178,000 | 60,506,000 | 96.80 |
| | | - | 1,831,672,000 | - | 1,831,672,000 | | |
| 4.06 . 4.06.04 . 01.0017 | Kegiatan Pendidikan dan Pelatihan Formal | - | 99,560,000 | - | 99,560,000 | 52,970,000 | 46.80 |
| | | - | 46,590,000 | - | 46,590,000 | | |
| 4.06 . 4.06.04 . 01.0017 | Kegiatan Jasa Pelayanan Kesehatan DPRD | 46,800,000 | 731,284,000 | - | 778,084,000 | 54,073,950 | 93.05 |
| | | 46,800,000 | 677,210,050 | - | 724,010,050 | | |
| 4.06 . 4.06.04 . 01.0023 | Kegiatan pengelolaan administrasi kepegawaian perangkat daerah | - | 1,350,393,000 | - | 1,350,393,000 | 390,543,236 | 71.08 |
| | | - | 959,849,764 | - | 959,849,764 | | |
| 4.06 . 4.06.04 . 01.0024 | Kegiatan Pemeliharaan Rutin/ Berkala Rumah Dinas/ Gedung Kantor Sekertariat DPRD | - | 1,440,710,000 | - | 1,440,710,000 | 50,099,302 | 96.52 |
| | | - | 1,390,610,698 | - | 1,390,610,698 | | |
| 4.06 . 4.06.04 . 01.0025 | Kegiatan Pemeliharaan Rutin/Berkala Kendaraan Dinas /Operasional | - | 2,812,369,000 | - | 2,812,369,000 | 150,809,642 | 94.64 |
| | | - | 2,661,559,358 | - | 2,661,559,358 | | |
| 4.06 . 4.06.04 . 02 | Perencanaan dan Evaluasi Kinerja Perangkat Daerah | 130,320,000 | 649,115,000 | - | 779,435,000 | 7,219,500 | 99.07 |
| | | 130,320,000 | 641,895,500 | - | 772,215,500 | | |
| 4.06 . 4.06.04 . 02.0001 | Kegiatan Penyusunan Dokumen Perencanaan Perangkat Daerah | 65,160,000 | 510,654,000 | - | 575,814,000 | 5,573,900 | 99.03 |
| | | 65,160,000 | 505,080,100 | - | 570,240,100 | | |
| 4.06 . 4.06.04 . 02.0002 | Kegiatan Penyusunan Dokumen Evaluasi Kinerja Perangkat Daerah | 65,160,000 | 138,461,000 | - | 203,621,000 | 1,645,600 | 99.19 |
| | | 65,160,000 | 136,815,400 | - | 201,975,400 | | |
| 4.06 . 4.06.04 . 22 | Peningkatan Layanan Kedewanan | 853,200,000 | 193,688,241,000 | - | 194,541,441,000 | 48,830,407,999 | 74.90 |
| | | 818,350,000 | 144,892,683,001 | - | 145,711,033,001 | | |

| KODE | URAIAN URUSAN, ORGANISASI, PROGRAM DAN KEGIATAN | ANGGARAN REALISASI | | | BERTAMBAH / BERKURANG | | |
|----------------------------|----------------------------------------------------------------------------------------------------------------------------|--------------------|----------------|-------------|-----------------------|----------------|-------|
| | | JENIS BELANJA | | | JUMLAH | (Rp) | % |
| | | PEGAWAI | BARANG & JASA | MODAL | | | |
| | | 3 | 4 | 5=4-3 | 6 = 3 + 4 + 5 | 7 | 8 |
| 4.06 . 4.06.04 . 22.0001 | Kegiatan Penyusunan dan Pengkajian Raperda dan Peraturan DPRD Provinsi Jawa tengah | - | 24,102,635,000 | - | 24,102,635,000 | 8,239,484,134 | 65.82 |
| 4.06 . 4.06.04 . 22.0002 | Kegiatan Penyelenggaraan Tugas Alat Kelengkapan Dewan | - | 15,863,150,866 | - | 15,863,150,866 | 29,114,996,804 | 68.49 |
| | | - | 92,403,633,000 | - | 92,403,633,000 | | |
| 4.06 . 4.06.04 . 22.0003 | Kegiatan Penyelenggaraan Rapat Kedewanan dan Reses DPRD Provinsi Jawa Tengah | - | 63,288,636,196 | - | 63,288,636,196 | 9,795,630,574 | 84.91 |
| | | - | 64,912,852,000 | - | 64,912,852,000 | | |
| 4.06 . 4.06.04 . 22.0004 | Kegiatan Informasi dan Dokumentasi Dewan | 691,200,000 | 3,718,346,000 | - | 4,409,546,000 | 656,922,963 | 85.10 |
| | | 670,050,000 | 3,082,573,037 | - | 3,752,623,037 | | |
| 4.06 . 4.06.04 . 22.0005 | Kegiatan Publikasi DPRD dan Sekretariat DPRD Provinsi Jawa Tengah | 104,000,000 | 6,989,720,000 | - | 7,093,720,000 | 500,927,274 | 92.94 |
| | | 100,800,000 | 6,491,992,726 | - | 6,592,792,726 | | |
| 4.06 . 4.06.04 . 22.0006 | Kegiatan Penyelenggaraan Keprotokolanan DPRD dan Sekretariat DPRD | 58,000,000 | 1,561,055,000 | - | 1,619,055,000 | 522,446,250 | 67.73 |
| | | 47,500,000 | 1,049,108,750 | - | 1,096,608,750 | | |
| 4.06.05 | Badan Penghubung | 722,780,000 | 8,246,057,000 | 356,560,000 | 9,325,397,000 | 1,141,033,018 | 87.76 |
| | | 568,200,000 | 7,259,603,982 | 356,560,000 | 8,184,363,982 | | |
| 4.06 . 4.06.05 . 01 | Manajemen Administrasi Pelayanan Umum, Kepegawaian dan Keuangan Perangkat Daerah | 584,580,000 | 7,926,029,000 | 356,560,000 | 8,867,169,000 | 862,323,191 | 90.28 |
| | | 548,000,000 | 7,100,285,809 | 356,560,000 | 8,004,845,809 | | |
| 4.06 . 4.06.05 . 01.0001 | Kegiatan Administrasi Pelayanan Keuangan Perangkat Daerah | - | 36,826,000 | - | 36,826,000 | 183,206 | 99.50 |
| | | - | 36,642,794 | - | 36,642,794 | | |
| 4.06 . 4.06.05 . 01.0002 | Kegiatan Pelayanan Jasa Surat Menyurat dan Kearsipan Perangkat Daerah | 8,280,000 | 31,800,000 | - | 40,080,000 | 11,343,700 | 71.70 |
| | | - | 28,736,300 | - | 28,736,300 | | |
| 4.06 . 4.06.05 . 01.0003 | Kegiatan Penyediaan Jasa Komunikasi, Air dan Listrik Perangkat Daerah | - | 723,200,000 | - | 723,200,000 | 112,218,741 | 84.48 |
| | | - | 610,981,259 | - | 610,981,259 | | |
| 4.06 . 4.06.05 . 01.0004 | Kegiatan Penyediaan Jaminan Barang Milik Daerah | - | 220,000,000 | - | 220,000,000 | 49,374,714 | 77.56 |
| | | - | 170,625,286 | - | 170,625,286 | | |
| 4.06 . 4.06.05 . 01.0005 | Kegiatan Penyediaan Jasa Kebersihan dan Pelayanan Perkantoran Perangkat Daerah | 576,300,000 | 3,664,603,000 | - | 4,240,903,000 | 266,303,548 | 93.72 |
| | | 548,000,000 | 3,426,599,452 | - | 3,974,599,452 | | |
| 4.06 . 4.06.05 . 01.0006 | Kegiatan Rapat Koordinasi dan Konsultasi Dalam dan Luar Daerah Perangkat Daerah | - | 810,376,000 | - | 810,376,000 | 19,960,847 | 97.54 |
| | | - | 790,415,153 | - | 790,415,153 | | |
| 4.06 . 4.06.05 . 01.0007 | Kegiatan Pelayanan Penyediaan Makan Minum Rapat Perangkat Daerah | - | 412,724,000 | - | 412,724,000 | 159,246,581 | 61.42 |
| | | - | 253,477,419 | - | 253,477,419 | | |
| 4.06 . 4.06.05 . 01.0008 | Kegiatan Penyediaan Bahan Bacaan/Buku Perpustakaan Perangkat Daerah | - | 11,592,000 | - | 11,592,000 | 996,000 | 91.41 |
| | | - | 10,596,000 | - | 10,596,000 | | |
| 4.06 . 4.06.05 . 01.0009 | Kegiatan Pemeliharaan Rutin/ Berkala Rumah Jabatan/Rumah Dinas/Gedung Kantor/ Kendaraan Dinas/Operasional Perangkat Daerah | - | 1,550,570,000 | - | 1,550,570,000 | 241,304,854 | 84.44 |
| | | - | 1,309,265,146 | - | 1,309,265,146 | | |

| KODE | URAIAN URUSAN, ORGANISASI, PROGRAM DAN KEGIATAN | ANGGARAN | | | BERTAMBAH / BERKURANG | | |
|----------------------------|--------------------------------------------------------------------------------------|-------------------|-------------------|-------------------|-----------------------|-----------------|--------|
| | | REALISASI | | | JUMLAH | (Rp) | % |
| | | JENIS BELANJA | | | | | |
| | | PEGAWAI | BARANG & JASA | MODAL | | | |
| 1 | 2 | 3 | 4 | 5=4-3 | 6 = 3 + 4 + 5 | 7 | 8 |
| 4.06 . 4.06.05 . 01.0010 | Kegiatan Pemeliharaan Rutin /Berkala Sarana Kantor dan Rumah Tangga Perangkat Daerah | - | 464,338,000 | - | 464,338,000 | 1,391,000 | 99.70 |
| 4.06 . 4.06.05 . 01.0011 | Kegiatan Penyediaan Sarana dan Prasarana Kantor | - | 462,947,000 | - | 462,947,000 | - | 100.00 |
| 4.06 . 4.06.05 . 01.0012 | Kegiatan Rehab Gedung Kantor Perangkat Daerah | - | - | 337,000,000 | 337,000,000 | - | 100.00 |
| 4.06 . 4.06.05 . 01.0015 | Kegiatan Pendidikan dan Pelatihan Formal | - | - | 337,000,000 | 337,000,000 | - | - |
| 4.06 . 4.06.05 . 01.0016 | Kegiatan Pelayanan Informasi Perangkat Daerah | - | - | 19,560,000 | 19,560,000 | - | - |
| 4.06 . 4.06.05 . 02 | Perencanaan dan Evaluasi Kinerja Perangkat Daerah | - | - | 19,560,000 | 19,560,000 | - | - |
| 4.06 . 4.06.05 . 02.0001 | Kegiatan Penyusunan Dokumen Perencanaan Perangkat Daerah | - | 18,669,000 | - | 18,669,000 | 159,329 | 99.15 |
| 4.06 . 4.06.05 . 02.0002 | Kegiatan Penyusunan Dokumen Evaluasi Kinerja Perangkat Daerah | - | 18,509,671 | - | 18,509,671 | 97,929 | 99.25 |
| 4.06 . 4.06.05 . 23 | Peningkatan Kualitas Pelayanan Publik Bagi Aparatur dan Masyarakat | 10,000,000 | 76,447,000 | - | 86,447,000 | 24,860,906 | 71.24 |
| 4.06 . 4.06.05 . 23.0001 | Pelayanan Kelembagaan Aparatur dan Masyarakat Jawa Tengah di Jakarta | 5,200,000 | 56,386,094 | - | 61,586,094 | 24,860,906 | 71.24 |
| 4.06 . 4.06.05 . 24 | Peningkatan Fasilitas Promosi Produk Unggulan dan Pelestarian Seni Budaya | 128,200,000 | 224,912,000 | - | 353,112,000 | 253,689,592 | 28.16 |
| 4.06 . 4.06.05 . 24.0001 | Kegiatan Fasilitas Pameran Produk Unggulan dan pelestarian Seni Budaya Jawa Tengah . | 15,000,000 | 84,422,408 | - | 99,422,408 | 253,689,592 | 28.16 |
| | | 1,011,687,312,000 | 4,405,786,353,000 | 1,057,533,752,000 | 6,475,007,417,000 | 406,497,103,293 | 93.41 |
| | JUMLAH | 966,878,020,319 | 4,104,637,788,228 | 996,994,505,160 | 6,068,510,313,707 | | |

GUBERNUR JAWA TENGAH



GANJAR PRANOWO

LAMPIRAN 1.4

PERATURAN DAERAH PROVINSI JAWA TENGAH

NOMOR : 10 TAHUN 2021

TENTANG

**PERTANGGUNGJAWABAN PELAKSANAAN ANGGARAN PENDAPATAN DAN
BELANJA DAERAH PROVINSI JAWA TENGAH TAHUN ANGGARAN 2020**



**REKAPITULASI REALISASI ANGGARAN BELANJA DAERAH
UNTUK KESELARASAN DAN KETERPADUAN URUSAN
PEMERINTAHAN DAERAH DAN FUNGSI DALAM KERANGKA
PENGELOLAAN KEUANGAN NEGARA
TAHUN 2020**




**REKAPITULASI REALISASI ANGGARAN BELANJA DAERAH UNTUK KESELARASAN DAN KETERPADUAN
URUSAN PEMERINTAHAN DAERAH DAN FUNGSI DALAM KERANGKA PENGELOLAAN KEUANGAN NEGARA
PEMERINTAH PROVINSI JAWA TENGAH**

TAHUN ANGGARAN : 2020

Periode Tanggal Laporan : 01 Januari 2020 s.d 31 Desember 2020

| KODE | URAIAN | ANGGARAN SETELAH PERUBAHAN | REALISASI | BERTAMBAH (BERKURANG) | |
|-----------|--------------------------------------------------------------------------------------------|----------------------------------|---------------------------|----------------------------|--------------|
| | | | Rp | Rp | % |
| 1 | 2 | 3 | 4 | 5=4-3 | 6 |
| 01 | Pelayanan Umum | 16,360,489,352,000 | 15,105,560,583,196 | (1,254,928,768,804) | 92.33 |
| 01 2 10 | KOMUNIKASI DAN INFORMATIKA | 79,916,560,000 | 77,764,066,461 | (2,152,493,539) | 97.31 |
| 01 2 18 | KEARSIPAN | 33,206,362,000 | 32,440,187,324 | (766,174,676) | 97.69 |
| 01 4 01 | PERENCANAAN | 46,063,614,000 | 44,874,764,841 | (1,188,849,159) | 97.42 |
| 01 4 02 | KEUANGAN | 321,298,178,000 | 292,493,324,249 | (28,804,853,751) | 91.03 |
| 01 4 03 | KEPEGAWAIAN, PENDIDIKAN DAN PELATIHAN | 96,837,817,000 | 90,668,110,430 | (6,169,706,570) | 93.63 |
| 01 4 06 | FUNGSI LAINNYA | 15,783,166,821,000 | 14,567,320,129,891 | (1,215,846,691,109) | 92.30 |
| 03 | Ketertiban dan Ketentraman | 74,357,867,000 | 69,963,790,651 | (4,394,076,349) | 94.09 |
| 03 1 05 | KETENTERAMAN, KETERTIBAN UMUM DAN PERLINDUNGAN MASYARAKAT | 74,357,867,000 | 69,963,790,651 | (4,394,076,349) | 94.09 |
| 04 | Ekonomi | 950,367,071,000 | 896,461,648,155 | (53,905,422,845) | 94.33 |
| 04 2 01 | TENAGA KERJA | 95,236,787,000 | 92,095,777,971 | (3,141,009,029) | 96.70 |
| 04 2 03 | PANGAN | 34,546,475,000 | 33,144,893,955 | (1,401,581,045) | 95.94 |
| 04 2 07 | PEMBERDAYAAN MASYARAKAT DAN DESA | 26,117,013,000 | 24,782,444,235 | (1,334,568,765) | 94.89 |
| 04 2 09 | PERHUBUNGAN | 137,536,520,000 | 132,954,993,161 | (4,581,526,839) | 96.67 |
| 04 2 11 | KOPERASI DAN UKM | 59,523,098,000 | 57,699,606,892 | (1,823,491,108) | 96.94 |
| 04 2 12 | PENANAMAN MODAL | 19,570,642,000 | 18,597,731,786 | (972,910,214) | 95.03 |
| 04 3 01 | KELAUTAN DAN PERIKANAN | 79,581,156,000 | 74,597,943,735 | (4,983,212,265) | 93.74 |
| 04 3 03 | PERTANIAN | 322,284,027,000 | 294,787,030,238 | (27,496,996,762) | 91.47 |
| 04 3 05 | ENERGI DAN SUMBER DAYA MINERAL | 69,862,081,000 | 67,086,243,774 | (2,775,837,226) | 96.03 |
| 04 3 06 | PERDAGANGAN | 74,786,752,000 | 69,948,565,900 | (4,838,186,100) | 93.53 |
| 04 4 05 | PENGAWASAN | 31,322,520,000 | 30,766,416,508 | (556,103,492) | 98.22 |
| 05 | Lingkungan Hidup | 160,407,006,000 | 152,436,630,457 | (7,970,375,543) | 95.03 |
| 05 2 05 | LINGKUNGAN HIDUP | 160,407,006,000 | 152,436,630,457 | (7,970,375,543) | 95.03 |
| 06 | Perumahan dan Fasilitas Umum | 557,963,570,000 | 532,354,897,229 | (25,608,672,771) | 95.41 |
| 06 1 03 | PEKERJAAN UMUM DAN PENATAAN RUANG | 523,722,748,000 | 501,848,607,842 | (21,874,140,158) | 95.82 |
| 06 1 04 | PERUMAHAN RAKYAT DAN KAWASAN PERMUKIMAN | 34,240,822,000 | 30,506,289,387 | (3,734,532,613) | 89.09 |
| 07 | Kesehatan | 2,736,334,438,000 | 2,557,103,114,773 | (179,231,323,227) | 93.45 |
| 07 1 02 | KESEHATAN | 2,736,334,438,000 | 2,557,103,114,773 | (179,231,323,227) | 93.45 |
| 10 | Pendidikan | 6,308,545,154,000 | 6,118,585,992,964 | (189,959,161,036) | 96.99 |
| 10 1 01 | PENDIDIKAN | 6,207,146,236,000 | 6,028,012,772,387 | (179,133,463,613) | 97.11 |
| 10 2 13 | KEPEMUDAAN DAN OLAH RAGA | 101,398,918,000 | 90,573,220,577 | (10,825,697,423) | 89.32 |
| 11 | Perlindungan Sosial | 225,944,892,000 | 219,273,692,566 | (6,671,199,434) | 97.05 |
| 11 1 06 | SOSIAL | 205,369,176,000 | 199,120,056,935 | (6,249,119,065) | 96.96 |
| 11 2 02 | PEMBERDAYAAN PEREMPUAN DAN PERLINDUNGAN ANAK, PENGENDALIAN PENDUDUK DAN KELUARGA BERENCANA | 20,575,716,000 | 20,153,635,631 | (422,080,369) | 97.95 |

GUBERNUR JAWA TENGAH

 GANJAR PRANOWO

PEMERINTAH PROVINSI JAWA TENGAH
LAPORAN PERUBAHAN SALDO ANGGARAN LEBIH

Per 31 Desember 2020 dan 2019

(Dalam Rupiah)

| URAIAN | REALISASI 2020 | REALISASI 2019 |
|-------------------------------------------------------------|-----------------------------|-----------------------------|
| 1 | 2 | 3 |
| Saldo Anggaran Lebih Awal | 1,119,157,446,700.54 | 1,612,602,481,841.54 |
| Penggunaan SAL sebagai Penerimaan Pembiayaan Tahun Berjalan | 1,119,095,687,470.00 | 1,612,602,481,841.00 |
| Sub Total (1-2) | 61,759,230.54 | 0.54 |
| Sisa Lebih/Kurang Pembiayaan Anggaran (SiLPA/SiKPA) | 861,343,812,527.00 | 1,119,157,446,700.00 |
| Sub Total (3+4) | 861,405,571,757.54 | 1,119,157,446,700.54 |
| Koreksi Kesalahan Pembukuan Tahun Sebelumnya | (61,759,230.54) | - |
| Lain-lain | - | - |
| Saldo Anggaran Lebih Akhir (5+6+7) | 861,343,812,527.00 | 1,119,157,446,700.54 |


GUBERNUR JAWA TENGAH
[Handwritten Signature]
GANAR PRANOWO

PEMERINTAH PROVINSI JAWA TENGAH
LAPORAN OPERASIONAL

Per 31 Desember 2020 dan 2019

(Dalam Rupiah)

| URAIAN | Tahun 2020 | Tahun 2019 | KENAIKAN (PENURUNAN) | % |
|-------------------------------------------------------------------|------------------------------|------------------------------|-------------------------------|-----------------|
| 1 | 2 | 3 | 4 | 5 |
| KEGIATAN OPERASIONAL | | | | |
| PENDAPATAN - LO | | | | |
| PENDAPATAN ASLI DAERAH (PAD) - LO | | | | |
| Pendapatan Pajak Daerah - LO | 11,152,098,389,593.00 | 12,471,297,635,691.70 | (1,319,199,246,098.70) | (10.58) |
| Pendapatan Retribusi Daerah - LO | 90,105,125,790.00 | 116,043,550,661.00 | (25,938,424,871.00) | (22.35) |
| Pendapatan Hasil Pengelolaan Kekayaan Daerah Yang Dipisahkan - LO | 879,855,728,151.59 | 810,429,005,511.90 | 69,426,722,639.69 | 8.57 |
| Lain-Lain Pad Yang Sah - LO | 1,540,883,263,195.51 | 1,936,952,897,653.16 | (396,069,634,457.65) | (20.45) |
| Jumlah Pendapatan Asli Daerah (pad) - Lo | 13,662,942,506,730.10 | 15,334,723,089,517.76 | (1,671,780,582,787.66) | (10.90) |
| PENDAPATAN TRANSFER - LO | | | | |
| Pendapatan Transfer Pemerintah Pusat -LO | 8,025,138,059,256.00 | 11,561,508,319,182.00 | (3,536,370,259,926.00) | (30.59) |
| Bagi Hasil Pajak - Lo | 665,469,823,904.00 | 703,125,644,064.00 | (37,655,820,160.00) | (5.36) |
| Bagi Hasil Bukan Pajak/sumber Daya Alam - Lo | 4,594,970,600.00 | 18,089,100,079.00 | (13,494,129,479.00) | (74.60) |
| Dana Alokasi Umum (dau) - Lo | 3,438,709,973,000.00 | 3,865,871,349,000.00 | (427,161,376,000.00) | (11.05) |
| Dana Alokasi Khusus (dak) Fisik - Lo | 350,564,240,958.00 | 267,101,813,252.00 | 83,462,427,706.00 | 31.25 |
| Dana Alokasi Khusus (dak) Non-fisik - Lo | 3,565,799,050,794.00 | 6,707,320,412,787.00 | (3,141,521,361,993.00) | (46.84) |
| Pendapatan Transfer Pemerintah Pusat - Lainnya - LO | 68,212,455,000.00 | 62,388,421,000.00 | 5,824,034,000.00 | 9.34 |
| Dana Penyesuaian - Lo | 68,212,455,000.00 | 62,388,421,000.00 | 5,824,034,000.00 | 9.34 |
| Pendapatan Transfer Pemerintah Daerah Lainnya - LO | - | 1,102,158,762.00 | (1,102,158,762.00) | (100.00) |
| Pendapatan Bagi Hasil Lainnya - Lo | - | 1,102,158,762.00 | (1,102,158,762.00) | (100.00) |
| Jumlah Pendapatan Transfer - Lo | 8,093,350,514,256.00 | 11,624,998,898,944.00 | (3,531,648,384,688.00) | (30.38) |
| LAIN-LAIN PENDAPATAN DAERAH YANG SAH - LO | | | | |
| Pendapatan Hibah - LO | 1,078,136,245,084.50 | 695,585,708,417.20 | 382,550,536,667.30 | 55.00 |
| Pendapatan Lainnya - LO | 23,352,000,000.00 | 22,884,000,000.00 | 468,000,000.00 | 2.05 |
| Jumlah Lain-lain Pendapatan Daerah Yang Sah - Lo | 1,101,488,245,084.50 | 718,469,708,417.20 | 383,018,536,667.30 | 53.31 |
| JUMLAH PENDAPATAN | 22,857,781,266,070.60 | 27,678,191,696,878.96 | (4,820,410,430,808.36) | (17.42) |
| BEBAN | | | | |
| BEBAN OPERASI | | | | |
| Beban Pegawai | 6,595,517,007,629.25 | 6,599,099,707,459.00 | (3,582,699,829.75) | (0.05) |
| Beban Persediaan | 1,638,017,156,129.06 | 1,172,463,851,848.08 | 465,553,304,280.98 | 39.71 |
| Beban Jasa | 2,343,433,849,242.71 | 2,803,221,056,604.35 | (459,787,207,361.64) | (16.40) |
| Beban Pemeliharaan | 233,402,309,181.00 | 333,193,683,104.00 | (99,791,373,923.00) | (29.95) |
| Beban Perjalanan Dinas | 263,783,489,773.00 | 449,248,637,143.00 | (185,465,147,370.00) | (41.28) |
| Beban Bunga | - | 215,813,689.00 | (215,813,689.00) | (100.00) |
| Beban Hibah | 2,423,118,678,522.00 | 5,297,828,944,837.00 | (2,874,710,266,315.00) | (54.26) |
| Beban Bantuan Sosial | 1,433,959,432,980.00 | 78,378,237,645.00 | 1,355,581,195,335.00 | 1,729.54 |
| Beban Penyusutan Dan Amortisasi | 1,376,706,006,230.14 | 1,497,289,578,007.95 | (120,583,571,777.81) | (8.05) |
| Beban Penyisihan Piutang | 395,241,353.75 | 4,653,371,086.44 | (4,258,129,732.69) | (91.51) |
| Beban Lain-Lain | 12,877,294,520.95 | 135,530,468,668.91 | (122,653,174,147.96) | (90.50) |
| Jumlah Beban Operasi | 16,321,210,465,561.86 | 18,371,123,350,092.73 | (2,049,912,884,530.87) | (11.16) |
| BEBAN TRANSFER | | | | |
| Beban Transfer Bagi Hasil Pajak Daerah | 5,076,492,219,934.00 | 5,219,902,856,262.00 | (143,410,636,328.00) | (2.75) |
| Beban Transfer Bagi Hasil Pendapatan Lainnya | - | 24,608,000.00 | (24,608,000.00) | (100.00) |
| Beban Transfer Bantuan Keuangan Ke Pemerintah Daerah Lainnya | 845,543,195,241.00 | 1,050,456,112,049.00 | (204,912,916,808.00) | (19.51) |
| Beban Transfer Bantuan Keuangan Ke Desa | 1,168,083,636,000.00 | 1,361,431,049,000.00 | (193,347,413,000.00) | (14.20) |
| Beban Transfer Bantuan Keuangan Lainnya | - | 33,767,399,599.00 | (33,767,399,599.00) | (100.00) |
| Jumlah Beban Transfer | 7,090,119,051,175.00 | 7,665,582,024,910.00 | (575,462,973,735.00) | (7.51) |
| JUMLAH BEBAN | 23,411,329,516,736.86 | 26,036,705,375,002.73 | (2,625,375,858,265.87) | (10.08) |
| SURPLUS/DEFISIT DARI OPERASI | (553,548,250,666.26) | 1,641,486,321,876.23 | (2,195,034,572,542.47) | (133.72) |
| SURPLUS DEFISIT DARI KEGIATAN NON OPERASIONAL | | | | |
| SURPLUS NON OPERASIONAL - LO | | | | |
| Surplus Dari Kegiatan Non Operasional Lainnya - Lo | 139,384,387,221.80 | 549,973,824,126.64 | (410,589,436,904.84) | (74.66) |
| Jumlah Surplus Non Operasional - Lo | 139,384,387,221.80 | 549,973,824,126.64 | (410,589,436,904.84) | (74.66) |
| DEFISIT NON OPERASIONAL | | | | |
| Defisit Penjualan Aset Non Lancar - Lo | 2,168,325,266.86 | 1,582,940,421.80 | 585,384,845.06 | 36.98 |
| Defisit Dari Kegiatan Non Operasional Lainnya - Lo | 9,704,624.48 | 16,608,782,741.28 | (16,599,078,116.80) | (99.94) |
| Jumlah Defisit Non Operasional | 2,178,029,891.34 | 18,191,723,163.08 | (16,013,693,271.74) | (88.03) |
| JUMLAH SURPLUS/DEFISIT DARI KEGIATAN NON OPERASIONAL | 137,206,357,330.46 | 531,782,100,963.56 | (394,575,743,633.10) | (74.20) |
| SURPLUS/DEFISIT SEBELUM POS LUAR BIASA | (416,341,893,335.80) | 2,173,268,422,839.79 | (2,589,610,316,175.59) | (119.16) |
| POS LUAR BIASA | | | | |
| BEBAN LUAR BIASA | | | | |
| Beban Luar Biasa | 1,080,000,000.00 | 2,662,431,206.00 | (1,582,431,206.00) | (59.44) |
| Jumlah Beban Luar Biasa | 1,080,000,000.00 | 2,662,431,206.00 | (1,582,431,206.00) | (59.44) |
| JUMLAH SURPLUS/DEFISIT DARI POS LUAR BIASA | (1,080,000,000.00) | (2,662,431,206.00) | 1,582,431,206.00 | (59.44) |
| SURPLUS/DEFISIT-LO | (417,421,893,335.80) | 2,170,605,991,633.79 | (2,588,027,884,969.59) | (119.23) |

PEMERINTAH PROVINSI JAWA TENGAH
LAPORAN PERUBAHAN EKUITAS

Untuk Tahun Yang Berakhir Sampai Dengan 31 Desember 2020 dan 2019

(Dalam Rupiah)

| URAIAN | 2020 | 2019 |
|---------------------------------------------------------|------------------------------|------------------------------|
| 1 | 2 | 3 |
| EKUITAS AWAL | 37.100.999.040.516,25 | 35.912.461.766.740,40 |
| SURPLUS/DEFISIT LO | (417.421.893.335,80) | 2.170.605.991.633,79 |
| RK-PPKD | - | - |
| DAMPAK KUMULATIF PERUBAHAN KEBIJAKAN/KESALAHAN MENDASAR | (285.936.654.745,67) | (982.068.717.857,93) |
| KOREKSI/PENYESUAIAN KAS | 2.039.240.769,90 | (0,43) |
| KOREKSI/PENYESUAIAN PIUTANG | 184.531.390.819,75 | (665.174.567.020,50) |
| KOREKSI/PENYESUAIAN PENYISIHAN PIUTANG | (21.023.913.390,77) | (432.247.541.976,95) |
| KOREKSI/PENYESUAIAN PERSEDIAAN | 7.679.629.671,00 | 4.925.490.995,08 |
| KOREKSI/PENYESUAIAN INVESTASI NON PERMANEN | (11.548.482.579,00) | - |
| KOREKSI/PENYESUAIAN PENYISIHAN INVESTASI NON PERMANEN | 11.548.482.579,00 | - |
| KOREKSI/PENYESUAIAN INVESTASI PERMANEN | (449.774.852.613,76) | (70.413.758.773,13) |
| KOREKSI/PENYESUAIAN ASET TETAP | 44.265.036.083,00 | 138.831.146.375,78 |
| KOREKSI/PENYESUAIAN PENYUSUTAN | 1.214.748.675,98 | 47.234.322.432,41 |
| KOREKSI/PENYESUAIAN ASET LAINNYA | (47.343.787.412,00) | (40.707.258.219,00) |
| KOREKSI/PENYESUAIAN AMORTISASI | (408.019.400,00) | (70.718.000,00) |
| KOREKSI/PENYESUAIAN PENYUSUTAN ASET LAINNYA | (1.676.151.463,25) | 35.535.968.814,70 |
| KOREKSI/PENYESUAIAN HUTANG | (5.439.976.483,84) | 18.197.516,00 |
| KOREKSI/PENYESUAIAN LAIN-LAIN | (1,68) | (1,89) |
| EKUITAS AKHIR | 36.397.640.492.434,77 | 37.100.999.040.516,25 |


 GUBERNUR JAWA TENGAH

 GANJAR PRANOWO

PEMERINTAH PROVINSI JAWA TENGAH NERACA

Per 31 Desember 2020 dan 2019

(Dalam Rupiah)

| URAIAN | 2020 | 2019 |
|---------------------------------------------------------|------------------------------|------------------------------|
| 1 | 2 | 3 |
| ASET | | |
| ASET LANCAR | | |
| Kas Dan Setara Kas | 864,937,343,735.87 | 1,128,298,517,539.89 |
| Kas Di Kas Daerah | 362,643,956,586.00 | 237,445,123,013.00 |
| Kas Di Bendahara Penerimaan | 120,536,400.00 | 113,640,454.00 |
| Kas Di Bendahara Pengeluaran | 18,040,000.00 | 150,789,514.00 |
| Kas Di BLUD | 438,382,355,570.87 | 172,892,456,500.90 |
| Kas Di Bendahara Sekolah | 61,115,855,179.00 | 117,696,508,057.99 |
| Kas Lainnya | 2,656,600,000.00 | |
| Setara Kas | - | 600,000,000,000.00 |
| Piutang Pendapatan | 2,352,763,174,585.21 | 2,717,005,215,750.18 |
| Piutang Pajak | 2,050,129,305,282.38 | 2,013,969,651,921.38 |
| Piutang Retribusi | 977,885,351.00 | 4,125,039,260.00 |
| Piutang Lain-lain PAD Yang Sah | 157,475,313,164.83 | 509,032,903,662.80 |
| Piutang Transfer Pemerintah Pusat - Dana Perimbangan | 128,148,979,363.00 | 184,304,523,061.00 |
| Piutang Transfer Pemerintah Daerah Lainnya | 12,269,762.00 | 1,102,158,762.00 |
| Piutang Pendapatan Lainnya | 16,019,421,662.00 | 4,470,939,083.00 |
| Penyisihan Piutang | (418,683,863,540.78) | (534,658,906,975.86) |
| Penyisihan Piutang Pendapatan | (418,683,863,540.78) | (534,658,906,975.86) |
| Belanja Dibayar Dimuka | 6,144,929,018.16 | 5,816,587,172.88 |
| Belanja Jasa Dibayar Dimuka | 6,144,929,018.16 | 5,816,587,172.88 |
| Persediaan | 511,593,784,744.03 | 214,197,582,489.89 |
| Barang Pakai Habis | 511,593,784,744.03 | 214,197,582,489.89 |
| Jumlah Aset Lancar | 3,316,755,368,542.49 | 3,530,658,995,976.98 |
| INVESTASI JANGKA PANJANG | | |
| Investasi Jangka Panjang Non Permanen | - | - |
| Dana Bergulir | - | 11,801,023,424.00 |
| Penyisihan Investasi Non Permanen Lainnya | - | (11,801,023,424.00) |
| Investasi Jangka Panjang Permanen | 6,424,346,793,977.35 | 6,528,222,362,598.47 |
| Penyertaan Modal Pemerintah Daerah | 6,424,346,793,977.35 | 6,528,222,362,598.47 |
| Jumlah Investasi Jangka Panjang | 6,424,346,793,977.35 | 6,528,222,362,598.47 |
| ASET TETAP | | |
| Tanah | 13,483,227,890,359.00 | 13,406,200,502,383.00 |
| Peralatan Dan Mesin | 6,808,241,676,514.00 | 6,090,153,048,313.00 |
| Gedung Dan Bangunan | 7,563,815,353,072.00 | 7,293,735,532,176.00 |
| Jalan, Irigasi, Dan Jaringan | 10,192,168,636,636.00 | 10,034,656,353,308.00 |
| Aset Tetap Lainnya | 1,365,494,887,464.00 | 1,259,157,541,674.00 |
| Konstruksi Dalam Pengerjaan | 737,058,609,225.00 | 623,448,710,934.00 |
| Akumulasi Penyusutan | (14,177,380,211,896.24) | (12,784,218,719,284.15) |
| Jumlah Aset Tetap | 25,972,626,841,373.76 | 25,923,132,969,503.85 |
| ASET LAINNYA | | |
| Kemitraan Dengan Pihak Ketiga | 96,104,229,831.09 | 364,107,291,617.20 |
| Sewa | 64,416,799,324.00 | 46,243,902,024.00 |
| Kerjasama Pemanfaatan | 8,523,543,840.00 | 307,275,698,000.00 |
| Pinjam Pakai | 30,065,463,092.00 | 11,874,138,500.00 |
| Akumulasi Penyusutan Aset Kemitraan Dengan Pihak Ketiga | (6,901,576,424.91) | (1,286,446,906.80) |
| Aset Tidak Berwujud | 7,656,505,168.25 | 7,395,234,540.37 |
| Lisensi Dan Frenchise | 18,700,000.00 | 5,000,000.00 |
| Aset Tidak Berwujud Lainnya | 29,620,874,573.00 | 25,139,597,365.00 |
| Akumulasi Amortisasi Aset Tak Berwujud | (21,983,069,404.75) | (17,749,362,824.63) |
| Aset Lain-lain | 1,404,814,552,760.29 | 1,146,679,901,143.64 |
| Aset Lain-lain | 1,739,648,408,125.00 | 1,495,704,179,713.00 |
| Akumulasi Penyusutan Aset Lain-lain | (334,833,855,364.71) | (349,024,278,569.36) |
| Jumlah Aset Lainnya | 1,508,575,287,759.63 | 1,518,182,427,301.21 |
| JUMLAH ASET | 37,222,304,291,653.23 | 37,500,196,755,380.51 |

| URAIAN | 2020 | 2019 |
|---------------------------------------------|------------------------------|------------------------------|
| 1 | 2 | 3 |
| KEWAJIBAN | | |
| KEWAJIBAN JANGKA PENDEK | | |
| Utang Perhitungan Pihak Ketiga (pfk) | 249,993,159.00 | 7,875,193,890.99 |
| Utang Pajak Pusat | 249,993,159.00 | 7,875,193,890.99 |
| Pendapatan Diterima Dimuka | 37,083,532,402.45 | 41,394,313,112.02 |
| Pendapatan Diterima Dimuka Lainnya | 37,083,532,402.45 | 41,394,313,112.02 |
| Utang Belanja | 199,503,881,707.00 | 206,823,614,940.25 |
| Utang Belanja Pegawai | 90,554,531,168.00 | 2,903,248,997.00 |
| Utang Belanja Barang Dan Jasa | 108,672,656,531.00 | 203,871,773,443.25 |
| Utang Belanja Modal | 3,694,008.00 | 48,592,500.00 |
| Utang Belanja Lain-lain | 273,000,000.00 | - |
| Utang Jangka Pendek Lainnya | 587,826,391,950.00 | 143,104,592,921.00 |
| Utang Transfer | 586,175,926,577.00 | 142,929,456,531.00 |
| Utang Jangka Pendek Lainnya | 1,650,465,373.00 | 175,136,390.00 |
| Jumlah Kewajiban Jangka Pendek | 824,663,799,218.45 | 399,197,714,864.26 |
| JUMLAH KEWAJIBAN | 824,663,799,218.45 | 399,197,714,864.26 |
| EKUITAS | | |
| EKUITAS | | |
| Ekuitas | 36.397.640.492.434,77 | 37.100.999.040.516,25 |
| Jumlah Ekuitas | 36.397.640.492.434,77 | 37.100.999.040.516,25 |
| JUMLAH EKUITAS DANA | 36.397.640.492.434,77 | 37.100.999.040.516,25 |
| JUMLAH KEWAJIBAN DAN EKUITAS DANA | 37.222.304.291.653,23 | 37.500.196.755.380,51 |



 GUBERNUR JAWA TENGAH



 BAMBANG PRADINOWO

PEMERINTAH PROVINSI JAWA TENGAH
LAPORAN ARUS KAS
Untuk Tahun yang Berakhir Sampai Dengan 31 Desember 2020 dan 2019

(Dalam Rupiah)

| URAIAN | 2020 | 2019 |
|-----------------------------------------------------------------------------|------------------------------|-------------------------------|
| 1 | 2 | 3 |
| ARUS KAS DARI AKTIVITAS OPERASI | | |
| Arus Kas Masuk | | |
| Penerimaan Pajak Daerah | 11,139,173,309,780.00 | 11,951,919,535,383.00 |
| Penerimaan Retribusi Daerah | 93,279,121,699.00 | 114,861,058,851.00 |
| Penerimaan Hasil Pengelolaan Kekayaan Daerah yang Dipisahkan | 530,091,029,137.00 | 512,701,993,939.00 |
| Penerimaan Lain-lain PAD yang Sah | 1,905,124,340,719.00 | 1,857,310,282,790.00 |
| Penerimaan Dana Bagi Hasil Pajak | 843,392,119,954.00 | 564,290,383,834.00 |
| Penerimaan Dana Bagi Hasil Sumber Daya Alam | 16,888,016,587.00 | 11,677,937,800.00 |
| Penerimaan Dana Alokasi Umum | 3,438,709,973,000.00 | 3,784,512,513,000.00 |
| Penerimaan Dana Alokasi Khusus | 7,333,796,931,752.00 | 6,974,422,226,039.00 |
| Penerimaan Dana Penyesuaian | 68,212,455,000.00 | 62,388,421,000.00 |
| Penerimaan Bagi Hasil Lainnya | 1,102,159,000.00 | 1,390,419,865.00 |
| Penerimaan Hibah | 23,352,000,000.00 | 23,184,000,000.00 |
| Penerimaan Lainnya | - | - |
| Jumlah Arus Kas Masuk (3 s.d 14) | 25,393,121,456,628.00 | 25,858,658,772,501.00 |
| Arus Kas Keluar | | |
| Pembayaran Pegawai | 6,483,761,623,794.00 | 6,591,844,741,578.00 |
| Pembayaran Barang | 4,104,637,788,228.00 | 4,539,786,830,870.00 |
| Pembayaran Hibah | 5,593,181,623,109.00 | 5,155,826,080,751.00 |
| Pembayaran Bantuan Sosial | 42,407,250,000.00 | 44,325,750,000.00 |
| Pembayaran Tak Terduga | 1,783,884,978,571.00 | 2,662,431,206.00 |
| Pembayaran Bagi Hasil Pajak kepada Kabupaten/Kota | 4,633,245,749,888.00 | 5,248,472,302,270.00 |
| Pembayaran Bantuan Keuangan | 2,013,626,831,241.00 | 2,445,654,560,648.00 |
| Jumlah Arus Kas Keluar (17 s.d 23) | 24,654,745,844,831.00 | 24,028,572,697,323.00 |
| Arus Kas Bersih dari Aktivitas Operasi (15-24) | 738,375,611,797.00 | 1,830,086,075,178.00 |
| ARUS KAS DARI INVESTASI ASET NON KEUANGAN | | |
| Arus Kas Masuk | | |
| Pendapatan Penjualan atas Tanah | - | - |
| Pendapatan Penjualan atas Peralatan dan Mesin | 238,835,520.00 | 525,149,111.00 |
| Pendapatan Penjualan atas Gedung dan Bangunan | 375,642,000.00 | 596,216,324.00 |
| Jumlah Arus Kas Masuk (28 s.d 30) | 614,477,520.00 | 1,121,365,435.00 |
| Arus Kas Keluar | | |
| Belanja Tanah | 14,338,900,293.00 | 170,898,817,539.00 |
| Belanja Peralatan dan Mesin | 494,933,371,196.00 | 773,259,886,215.00 |
| Belanja Gedung dan Bangunan | 195,773,603,473.00 | 539,370,887,071.00 |
| Belanja Jalan, Irigasi dan Jaringan | 177,713,123,124.00 | 566,705,770,028.00 |
| Belanja Aset Tetap Lainnya | 113,376,388,074.00 | 135,116,530,714.00 |
| Belanja Aset Tak Berwujud | 859,119,000.00 | 5,287,521,000.00 |
| Jumlah Arus Kas Keluar (33 s.d 38) | 996,994,505,160.00 | 2,190,639,412,567.00 |
| Arus Kas Bersih dari Aktivitas Investasi Aset Non Keuangan (31 - 39) | (996,380,027,640.00) | (2,189,518,047,132.00) |
| ARUS KAS DARI AKTIVITAS PEMBIAYAAN | | |
| Arus Kas Masuk | | |
| Pencairan Dana Cadangan | - | - |
| Pengembalian Dana Talangan | - | - |
| Penerimaan Kembali Pokok Piutang | 252,540,900.00 | - |
| Penerimaan Pengembalian Dana Bergulir | - | 140,403,868.00 |

| URAIAN | 2020 | 2019 |
|--------------------------------------------------------------|---------------------------|-----------------------------|
| Pinjaman Dalam Negeri-Lembaga Keuangan Bank | - | 18,033,716,056.00 |
| Jumlah Arus Kas Masuk (43 s.d 46) | 252,540,900.00 | 18,174,119,924.00 |
| Arus Kas Keluar | | |
| Penyertaan Modal Pemerintah Daerah | - | 180,000,000,000.00 |
| Pembayaran Pokok Pinjaman Dalam Negeri | - | 40,336,450,544.00 |
| Jumlah Arus Kas Keluar (49 s.d 50) | - | 220,336,450,544.00 |
| Arus Kas Bersih dari Aktivitas Pembiayaan (47 - 51) | 252,540,900.00 | (202,162,330,620.00) |
| ARUS KAS DARI AKTIVITAS NON ANGGARAN | | |
| Arus Kas Masuk | | |
| Penerimaan Perhitungan Fihak Ketiga (PFK) | 647,272,798,276.00 | 1,004,495,642,457.40 |
| Setoran Saldo Kas di Bendahara Pengeluaran Tahun Sebelumnya | - | 261,907,860.00 |
| Setoran Saldo Kas di Bendahara Penerimaan Tahun Sebelumnya | 87,465,454.00 | 43,477,500.00 |
| Jumlah Arus Kas Masuk (55 s.d 57) | 647,360,263,730.00 | 1,004,801,027,817.40 |
| Arus Kas Keluar | | |
| Pengeluaran Perhitungan Fihak Ketiga (PFK) | 647,272,798,276.00 | 1,004,495,642,457.40 |
| Kas Di Bend Penerimaan- TA Berjalan | 102,386,400.00 | 113,306,841.00 |
| Kas Di Bend Pengeluaran - TA Berjalan | 18,040,000.00 | - |
| Koreksi Saldo Kas di Bendahara Sekolah | 35,917,843.00 | - |
| Jumlah Arus Kas Keluar (60 s.d 63) | 647,429,142,519.00 | 1,004,608,949,298.40 |
| Arus Kas Bersih dari Aktivitas Non Anggaran (58 - 64) | (68,878,789.00) | 192,078,519.00 |
| Kenaikan/Penurunan Kas (25 + 40 + 52 + 65) | (257,820,753,732.00) | (561,402,224,055.00) |
| Saldo Awal Kas di BUD | 837,445,123,013.00 | 1,443,326,975,483.00 |
| Saldo Awal Kas di BLUD | 171,762,980,362.00 | 127,283,351,947.00 |
| Saldo Awal Kas di Bendahara Sekolah | 109,836,036,484.00 | - |
| Saldo Akhir Kas (66 + 67 + 68 + 69) | 861,223,386,127.00 | 1,009,208,103,375.00 |
| Saldo Akhir Kas di Bendahara Pengeluaran | 18,040,000.00 | 150,789,514.00 |
| Saldo Akhir Kas di Bendahara Penerimaan | 120,536,400.00 | 113,640,454.00 |
| Saldo Akhir Kas di BLUD (Non SILPA) | 668,788,049.87 | 1,129,476,139.00 |
| Saldo Akhir Kas di Bendahara Sekolah (Non SILPA) | 249,993,159.00 | 117,696,508,057.99 |
| Saldo Akhir Kas Lainnya (Non SILPA) | 2,656,600,000.00 | - |
| Saldo Akhir Kas (70 + 71 + 72 + 73 + 74 + 75) | 864,937,343,735.87 | 1,128,298,517,539.99 |



 GUBERNUR JAWA TENGAH,

 GANJAR PRANOWO

LAMPIRAN VII

PERATURAN DAERAH PROVINSI JAWA TENGAH

NOMOR : 10 TAHUN 2021

TENTANG

PERTANGGUNGJAWABAN PELAKSANAAN ANGGARAN PENDAPATAN DAN

BELANJA DAERAH PROVINSI JAWA TENGAH TAHUN ANGGARAN 2020



**CATATAN ATAS LAPORAN KEUANGAN
PROVINSI JAWA TENGAH
TAHUN ANGGARAN 2020**



BAB 1 PENDAHULUAN

1.1. Maksud dan Tujuan Penyusunan Laporan Keuangan

1.1.1. Maksud Penyusunan Laporan Keuangan

Penyusunan laporan keuangan daerah merupakan salah satu bentuk pertanggungjawaban keuangan Pemerintah sesuai dengan Standar Akuntansi Pemerintahan, setiap entitas pelaporan maupun entitas akuntansi wajib menyelenggarakan proses akuntansi dan menyajikan laporan keuangan secara periodik sesuai dengan standar yang telah ditentukan.

Penyelenggaraan akuntansi dilaksanakan oleh Pemerintah Daerah meliputi transaksi pendapatan, belanja, aset, hutang dan ekuitas yang merupakan pencatatan, pengelompokan transaksi keuangan dan penyiapan laporan keuangan Pemerintah Daerah sehubungan dengan pelaksanaan anggaran yang dikelolanya. Laporan keuangan digunakan untuk membandingkan realisasi pendapatan, belanja, transfer dan pembiayaan dengan anggaran yang telah ditetapkan, menilai kondisi keuangan, mengevaluasi efektivitas dan efisiensi suatu entitas pelaporan, dan membantu menentukan ketaatannya terhadap peraturan perundang-undangan.

Pemerintah Provinsi Jawa Tengah sebagai Entitas Pelaporan melakukan proses penyusunan dan penyajian laporan keuangan Pemerintah Daerah sebagai hasil konsolidasi atas laporan keuangan SKPD selaku entitas akuntansi dalam periode tertentu, sebagai bentuk kewajiban untuk melaporkan upaya-upaya yang telah dilakukan serta hasil yang dicapai dalam pelaksanaan kegiatan secara sistematis dan terstruktur pada suatu periode pelaporan untuk kepentingan:

- a. Akuntabilitas
Mempertanggungjawabkan pengelolaan sumber daya serta pelaksanaan kebijakan yang dipercayakan kepada entitas pelaporan dalam mencapai tujuan yang telah ditetapkan secara periodik.
- b. Manajemen
Membantu para pengguna untuk mengevaluasi pelaksanaan kegiatan suatu entitas pelaporan dalam periode pelaporan sehingga memudahkan fungsi perencanaan, pengelolaan dan pengendalian atas seluruh aset, kewajiban, dan ekuitas dana pemerintah untuk kepentingan masyarakat.
- c. Transparansi
Memberikan informasi keuangan yang terbuka dan jujur kepada masyarakat berdasarkan pertimbangan bahwa masyarakat memiliki hak untuk mengetahui secara terbuka dan menyeluruh atas pertanggungjawaban pemerintah dalam pengelolaan sumber daya yang dipercayakan kepadanya dan ketaatannya pada peraturan perundang-undangan.
- d. Keseimbangan Antargenerasi
Membantu para pengguna dalam mengetahui kecukupan penerimaan pemerintah pada periode pelaporan untuk membiayai seluruh pengeluaran yang dialokasikan dan apakah generasi yang akan datang diasumsikan akan ikut menanggung beban pengeluaran tersebut.



- e. Evaluasi Kinerja
Mengevaluasi kinerja entitas pelaporan, terutama dalam penggunaan sumber daya ekonomi yang dikelola pemerintah untuk mencapai kinerja yang direncanakan.

1.1.2. Tujuan Penyusunan Laporan Keuangan

Pelaporan keuangan Pemerintah Provinsi Jawa Tengah memuat pendapatan, belanja, transfer, dana cadangan, pembiayaan, aset, kewajiban, ekuitas dana, dan arus kas Pemerintah Provinsi Jawa Tengah yang bermanfaat bagi para pengguna dalam menilai akuntabilitas dan sebagai informasi untuk membuat keputusan baik keputusan ekonomi, sosial, maupun politik dengan menyediakan informasi mengenai:

- a. Kecukupan informasi mengenai penerimaan periode berjalan untuk membiayai seluruh pengeluaran.
- b. Kesesuaian cara memperoleh sumber daya ekonomi dan alokasinya dengan anggaran yang ditetapkan dan peraturan perundang-undangan.
- c. Jumlah sumber daya ekonomi yang digunakan dalam kegiatan entitas pelaporan serta hasil-hasil yang telah dicapai.
- d. Upaya entitas pelaporan mendanai seluruh kegiatannya dan mencukupi kebutuhan kasnya.
- e. Posisi keuangan dan kondisi entitas pelaporan berkaitan dengan sumber-sumber penerimaannya, baik jangka pendek maupun jangka panjang.
- f. Perubahan posisi keuangan entitas pelaporan, apakah mengalami kenaikan atau penurunan, sebagai akibat kegiatan yang dilakukan selama periode pelaporan.

Laporan keuangan Pemerintah Provinsi Jawa Tengah terdiri dari :

- a. Laporan Realisasi Anggaran (LRA)
LRA merupakan komponen laporan keuangan yang menyediakan informasi mengenai realisasi pendapatan-LRA, belanja, transfer, surplus/defisit-LRA, dan pembiayaan dari suatu entitas pelaporan yang masing-masing diperbandingkan dengan anggarannya. Informasi tersebut berguna bagi para pengguna laporan dalam mengevaluasi keputusan mengenai alokasi sumber-sumber daya ekonomi, akuntabilitas dan ketaatan entitas pelaporan terhadap anggaran.
- b. Laporan Perubahan Saldo Anggaran Lebih (LPSAL)
LPSAL merupakan komponen laporan keuangan yang menyajikan secara komparatif dengan periode sebelumnya pos-pos berupa Saldo Anggaran Lebih Awal, Penggunaan Saldo Anggaran Lebih, Sisa Lebih/Kurang Pembiayaan Anggaran tahun berjalan, Koreksi Kesalahan Pembukuan Tahun Sebelumnya, dan Saldo Anggaran Lebih Akhir.
- c. Neraca
Neraca merupakan komponen laporan keuangan yang menggambarkan posisi keuangan suatu entitas pelaporan mengenai aset, kewajiban, dan ekuitas pada tanggal tertentu.
- d. Laporan Operasional (LO)
LO merupakan komponen laporan keuangan yang menyediakan informasi mengenai seluruh kegiatan operasional keuangan entitas pelaporan yang tercerminkan dalam pendapatan-LO, beban, dan surplus/defisit operasional dari suatu entitas pelaporan. Disamping melaporkan kegiatan operasional, LO juga melaporkan transaksi keuangan



dari kegiatan non operasional dan pos luar biasa yang merupakan transaksi di luar tugas dan fungsi utama entitas.

e. Laporan Arus Kas (LAK)

LAK adalah bagian dari laporan keuangan yang menyajikan informasi penerimaan dan pengeluaran kas selama periode tertentu yang diklasifikasikan berdasarkan aktivitas operasi, investasi, pendanaan dan transitoris.

f. Laporan Perubahan Ekuitas (LPE)

LPE merupakan komponen laporan keuangan yang menyajikan sekurang-kurangnya pos-pos ekuitas awal, surplus/defisit-LO pada periode bersangkutan, koreksi-koreksi yang langsung menambah/mengurangi ekuitas, dan ekuitas akhir.

g. Catatan atas Laporan Keuangan (CaLK)

CaLK merupakan komponen laporan keuangan yang meliputi penjelasan, daftar rincian dan/atau analisis atas laporan keuangan dan pos-pos yang disajikan dalam LRA, LPSAL, Neraca, LO, LAK, dan LPE. Termasuk pula dalam CaLK adalah penyajian informasi yang diharuskan dan dianjurkan oleh Standar Akuntansi Pemerintahan (SAP) serta pengungkapan-pengungkapan lainnya yang diperlukan untuk penyajian wajar laporan keuangan, seperti kewajiban kontinjensi dan/atau komitmen-komitmen lainnya.

1.2. Landasan Hukum Penyusunan Laporan Keuangan

Pelaporan keuangan Pemerintah Provinsi Jawa Tengah diselenggarakan berdasarkan peraturan perundang-undangan yang mengatur keuangan pemerintah, antara lain:

1. Undang-Undang Dasar Republik Indonesia 1945, khususnya bagian yang mengatur keuangan negara;
2. Undang-Undang Nomor 17 Tahun 2003 tentang Keuangan Negara;
3. Undang-Undang Nomor 1 Tahun 2004 tentang Perbendaharaan Negara;
4. Undang-Undang Nomor 15 Tahun 2004 tentang Pemeriksaan Pengelolaan dan Tanggungjawab Keuangan Negara;
5. Undang-Undang Nomor 33 Tahun 2004 tentang Perimbangan Keuangan Pusat dan Daerah;
6. Undang-Undang Nomor 23 Tahun 2014 tentang Pemerintahan Daerah sebagaimana diubah terakhir dengan Undang-Undang Nomor 9 Tahun 2015 tentang Perubahan kedua atas Undang-Undang Nomor 23 Tahun 2014 tentang Pemerintahan Daerah;
7. Peraturan Pemerintah Nomor 12 Tahun 2019 tentang Pengelolaan Keuangan Daerah;
8. Peraturan Pemerintah Nomor 71 Tahun 2010 tentang Standar Akuntansi Pemerintahan;
9. Peraturan Menteri Dalam Negeri Nomor 13 Tahun 2006 tentang Pedoman Pengelolaan Keuangan Daerah sebagaimana telah diubah beberapa kali terakhir dengan Peraturan Menteri Dalam Negeri Nomor 21 Tahun 2011 tentang Perubahan Kedua atas Peraturan Menteri Dalam Negeri Nomor 13 Tahun 2006 tentang Pedoman Pengelolaan Keuangan Daerah;
10. Peraturan Menteri Dalam Negeri Nomor 64 Tahun 2013 tentang Penerapan Standar Akuntansi Pemerintahan Berbasis Akrual Pada Pemerintah Daerah;
11. Peraturan Gubernur Jawa Tengah Nomor 68 Tahun 2012 tentang Sistem dan Prosedur Pengelolaan Keuangan Daerah Provinsi Jawa Tengah;



12. Peraturan Gubernur Jawa Tengah Nomor 120 Tahun 2016 tentang Kebijakan Akuntansi Pemerintah Daerah Provinsi Jawa Tengah sebagaimana telah diubah dengan Peraturan Gubernur Jawa Tengah Nomor 89 Tahun 2018 tentang perubahan atas Peraturan Gubernur Jawa Tengah Nomor 120 Tahun 2016 tentang Kebijakan Akuntansi Pemerintah Daerah Provinsi Jawa Tengah;
13. Peraturan Gubernur Jawa Tengah Nomor 75 Tahun 2017 tentang Sistem Akuntansi Pemerintah Daerah Provinsi Jawa Tengah; dan
14. Peraturan Gubernur Jawa Tengah Nomor 59 Tahun 2019 tentang Pedoman Pelaksanaan Anggaran Pendapatan dan Belanja Daerah Provinsi Jawa Tengah Tahun Anggaran 2020.

1.3. Sistematika Penulisan Catatan Atas Laporan Keuangan

Sesuai dengan Peraturan Gubernur Jawa Tengah Nomor 88 Tahun 2018 tentang Sistem dan Prosedur Pengelolaan Keuangan Daerah Provinsi Jawa Tengah, maka sistematika isi catatan atas laporan keuangan Pemerintah Provinsi Jawa Tengah Tahun Anggaran 2020 adalah sebagai berikut :

Bab 1 Pendahuluan

- 1.1. Maksud dan Tujuan Penyusunan Laporan Keuangan
- 1.2. Landasan Hukum Penyusunan Laporan Keuangan
- 1.3. Sistematika Penulisan Catatan atas Laporan Keuangan

Bab 2 Ekonomi Makro dan Kebijakan Keuangan

- 2.1. Ekonomi Makro
- 2.2. Kebijakan Keuangan

Bab 3 Ikhtisar Pencapaian Kinerja Keuangan

- 3.1. Ikhtisar Realisasi Pencapaian Target Kinerja Keuangan
- 3.2. Laporan Realisasi Anggaran Program dan Kegiatan SKPD

Bab 4 Kebijakan Akuntansi

- 4.1. Kebijakan Penyusunan dan Penyajian Laporan Keuangan
- 4.2. Kebijakan Akuntansi Pendapatan
- 4.3. Kebijakan Akuntansi Beban
- 4.4. Kebijakan Akuntansi Belanja
- 4.5. Kebijakan Akuntansi Pembiayaan
- 4.6. Kebijakan Akuntansi Kas dan Setara Kas
- 4.7. Kebijakan Akuntansi Piutang
- 4.8. Kebijakan Akuntansi Beban Dibayar Dimuka
- 4.9. Kebijakan Akuntansi Investasi
- 4.10. Kebijakan Akuntansi Persediaan
- 4.11. Kebijakan Akuntansi Aset Tetap Daerah
- 4.12. Kebijakan Akuntansi Dana Cadangan
- 4.13. Kebijakan Akuntansi Aset Lainnya



- 4.14. Kebijakan Akuntansi Kewajiban
- 4.15. Kebijakan Akuntansi Ekuitas
- 4.16. Kebijakan Akuntansi Koreksi

Bab 5 Penjelasan Pos-Pos Laporan Keuangan

- 5.1. Penjelasan Pos-Pos Laporan Realisasi Anggaran
- 5.2. Penjelasan Pos-Pos Laporan Perubahan Saldo Anggaran Lebih
- 5.3. Penjelasan Pos-Pos Neraca
- 5.4. Penjelasan Pos-Pos Laporan Operasional
- 5.5. Penjelasan Laporan Arus Kas
- 5.6. Penjelasan Pos-Pos Laporan Perubahan Ekuitas

Bab 6 Penjelasan atas Informasi Non Keuangan

Bab 7 Penutup

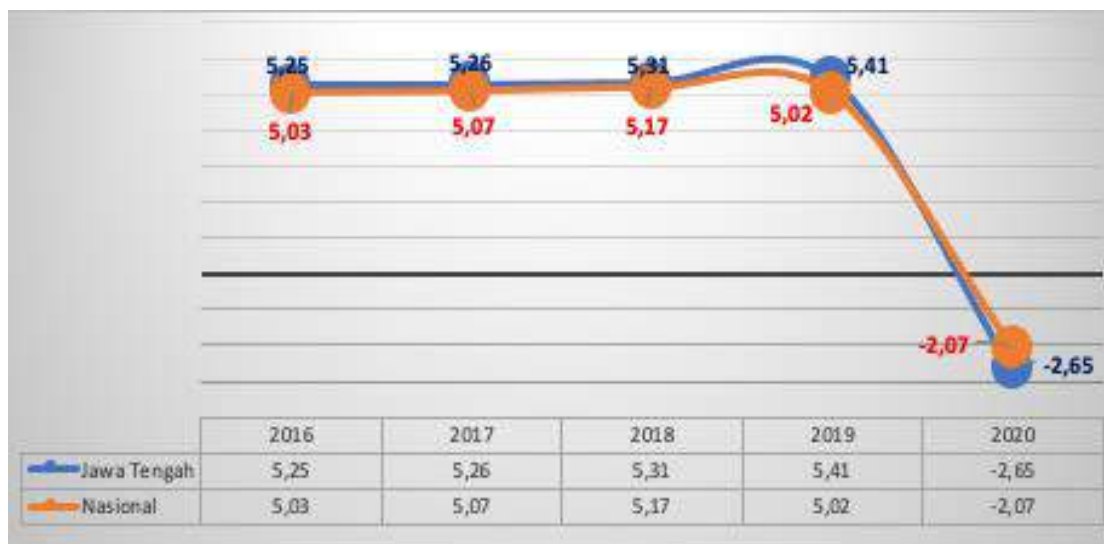


BAB 2 EKONOMI MAKRO DAN KEBIJAKAN KEUANGAN

2.1. Ekonomi Makro

2.1.1. Pertumbuhan Ekonomi

Perekonomian Jawa Tengah tahun 2020 mengalami kontraksi sebesar -2,65 persen dibandingkan pencapaian pada tahun 2019 yang sebesar 5,41 persen. Dari sisi produksi, kontraksi terjadi pada 11 lapangan usaha. Transportasi dan Pergudangan merupakan lapangan usaha yang mengalami kontraksi terdalam yaitu sebesar -33,15 persen. Segala bentuk kebijakan pemerintah untuk mengurangi penyebaran Covid-19 selama tahun 2020 mulai dari Pembatasan Kegiatan Masyarakat (PKM), *Work From Home* (bekerja dari rumah), *Study From Home* (sekolah dari rumah), pelarangan mudik, dan pembatasan transportasi selama perayaan hari besar menekan kinerja seluruh lapangan usaha, utamanya Transportasi dan Pergudangan yang bergantung pada mobilitas masyarakat. Lapangan usaha lain yang juga mengalami kontraksi cukup dalam meliputi Jasa Lainnya yang menurun sebesar -8,01 persen serta Penyediaan Akomodasi dan Makan Minum yang terkontraksi sebesar -7,98 persen. Sementara lapangan usaha yang mampu mencatatkan pertumbuhan tertinggi sepanjang tahun 2020 adalah Informasi dan Komunikasi yang tumbuh sebesar 15,65 persen seiring meningkatnya kebutuhan pembelajaran *online* serta penyelesaian pekerjaan dan pertemuan secara virtual.



Sumber: BPS Provinsi Jawa Tengah, 2020

Gambar 2.1.

Pertumbuhan Ekonomi Jawa Tengah dan Nasional Tahun 2016-2020 (%)

Sementara itu, struktur perekonomian Jawa Tengah dari sisi produksi selama tahun 2016-2020 masih didominasi oleh tiga lapangan usaha utama yaitu industri pengolahan; pertanian, kehutanan dan perikanan; dan perdagangan besar-eceran dan reparasi mobil-sepeda



motor. Meskipun angka distribusinya fluktuatif naik turun dari tahun ke tahunnya. Struktur ekonomi Jawa Tengah tahun 2020 dari sisi produksi masih didominasi oleh lapangan usaha Industri Pengolahan dengan kontribusi sebesar 34,52 persen, diikuti pertanian, kehutanan dan perikanan sebesar 14,30 persen dan perdagangan besar-eceran dan reparasi mobil-sepeda motor sebesar 13,49 persen.

Tabel 2.1.

Distribusi PDRB Atas Dasar Harga Berlaku Menurut Lapangan Usaha Provinsi Jawa Tengah Tahun 2016 – 2020 (%)

| Lapangan Usaha | | 2016 | 2017 | 2018 | 2019* | 2020** |
|----------------|---------------------------------------------------------------|-------|-------|-------|-------|--------|
| A | Pertanian, Kehutanan dan Perikanan | 15,13 | 14,39 | 14,06 | 13,53 | 14,30 |
| B | Pertambangan dan Penggalian | 2,53 | 2,55 | 2,55 | 2,48 | 2,45 |
| C | Industri Pengolahan | 34,69 | 34,58 | 34,41 | 34,44 | 34,52 |
| D | Pengadaan Listrik dan Gas | 0,09 | 0,10 | 0,10 | 0,10 | 0,10 |
| E | Pengadaan Air, Pengelolaan Sampah, Limbah dan Daur Ulang | 0,06 | 0,06 | 0,06 | 0,06 | 0,06 |
| F | Konstruksi | 10,29 | 10,48 | 10,73 | 10,81 | 10,55 |
| G | Perdagangan Besar dan Eceran; Reparasi Mobil dan Sepeda Motor | 13,48 | 13,58 | 13,64 | 13,74 | 13,49 |
| H | Transportasi dan Pergudangan | 3,11 | 3,11 | 3,12 | 3,22 | 2,21 |
| I | Penyediaan Akomodasi & Makan Minum | 3,10 | 3,09 | 3,11 | 3,20 | 2,99 |
| J | Informasi dan Komunikasi | 3,04 | 3,34 | 3,47 | 3,64 | 4,26 |
| K | Jasa Keuangan dan Asuransi | 2,93 | 2,98 | 2,96 | 2,89 | 2,98 |
| L | Real Estate | 1,67 | 1,69 | 1,69 | 1,68 | 1,71 |
| M,N | Jasa Perusahaan | 0,36 | 0,38 | 0,40 | 0,42 | 0,40 |
| O | Administrasi Pemerintahan, Pertahanan & Jaminan Sosial Wajib | 2,87 | 2,82 | 2,73 | 2,68 | 2,70 |
| P | Jasa Pendidikan | 4,27 | 4,41 | 4,49 | 4,58 | 4,74 |
| Q | Jasa Kesehatan & Kegiatan Sosial | 0,86 | 0,87 | 0,89 | 0,90 | 1,01 |
| R,S,T,U | Jasa Lainnya | 1,52 | 1,56 | 1,59 | 1,63 | 1,53 |

Sumber: BPS Provinsi Jawa Tengah, 2020

Keterangan:

*: Angka Sementara

** Angka Sangat Sementara

Pertumbuhan ekonomi Jawa Tengah tahun 2020 dari sisi pengeluaran mencatatkan bahwa komponen Net Ekspor Daerah terkonsentrasi paling dalam sebesar -23,13 persen.. Komponen lainnya yang juga mengalami kontraksi yaitu Pengeluaran Konsumsi Pemerintah (PKP), Pengeluaran Konsumsi Lembaga Non Profit yang Melayani Rumah Tangga



(PKLNPRRT) dan Pengeluaran Konsumsi Rumah Tangga (PKRT) mengalami kontraksi. Masing-masing komponen, secara berurutan mencatat kontraksi sebesar -4,30 persen, -2,98 persen, dan -1,42 persen.

Tabel 2.2.

Pertumbuhan PDRB Atas Dasar Harga Konstan Tahun 2010 Menurut Pengeluaran Provinsi Jawa Tengah Tahun 2016 – 2020 (%)

| Jenis Pengeluaran | 2016 | 2017 | 2018 | 2019* | 2020** |
|-----------------------------------|-------------|-------------|-------------|-------------|--------------|
| Pengeluaran Konsumsi Rumah Tangga | 4,56 | 4,62 | 4,69 | 4,62 | -1,42 |
| Pengeluaran Konsumsi LNPRRT | 5,61 | 4,43 | 7,62 | 10,90 | -2,98 |
| Pengeluaran Konsumsi Pemerintah | -0,58 | 3,07 | 2,98 | 3,98 | -4,30 |
| Pembentukan Modal Tetap Bruto | 5,99 | 7,50 | 7,68 | 4,85 | -6,98 |
| Perubahan Inventori | 49,25 | 4,97 | 4,66 | -5,13 | - |
| Ekspor Luar Negeri | -3,02 | 13,54 | 12,02 | 4,92 | -7,90 |
| Impor Luar Negeri | -4,37 | 9,58 | 32,61 | -9,33 | -17,65 |
| Net Ekspor Antar Daerah | 2,80 | 0,60 | 49,00 | -11,75 | -23,13 |
| Total | 5,28 | 5,26 | 5,31 | 5,41 | -2,65 |

Sumber : BPS Provinsi Jawa Tengah, 2020

Keterangan:

*: Angka Sementara

** Angka Sangat Sementara

Nilai PDRB Jawa Tengah menurut pengeluaran tetap didominasi oleh pengeluaran konsumsi rumah tangga, bahkan lebih dari separuh nilai PDRB Jawa Tengah. Komponen lainnya yang cukup besar memberikan peranan terhadap PDRB Jawa Tengah adalah PMTB, serta impor dan ekspor barang dan jasa.

Tabel 2.3.

PDRB Atas Dasar Harga Berlaku Menurut Pengeluaran Provinsi Jawa Tengah Tahun 2016-2020 (Juta Rupiah)

| Jenis Pengeluaran | 2016 | 2017 | 2018* | 2019* | 2020** |
|-----------------------------------|------------|------------|------------|------------|------------|
| Pengeluaran Konsumsi Rumah Tangga | 660.998,58 | 711.586,51 | 764.808,38 | 821.948,11 | 822.095,50 |
| Pengeluaran Konsumsi LNPRRT | 12.256,98 | 13.168,41 | 14.491,86 | 16.443,21 | 16.224,64 |
| Pengeluaran Konsumsi Pemerintah | 87.589,15 | 94.261,56 | 98.717,17 | 103.209,51 | 98.359,80 |
| Pembentukan Modal Tetap Bruto | 333.977,42 | 366.766,47 | 413.749,15 | 449.486,05 | 417.815,40 |
| Perubahan Inventori | 7.307,46 | 10.618,21 | 17.201,59 | 11.362,19 | 12.797,37 |
| Ekspor Luar Negeri | 92.562,66 | 106.463,04 | 123.867,81 | 128.554,84 | 118.335,36 |
| Impor Luar Negeri | 134.238,54 | 160.854,81 | 234.981,44 | 203.947,07 | 157.157,39 |
| Net Ekspor Antar Daerah | 26.872,96 | 30.785,14 | 70.600,26 | 35.170,50 | 20.129,72 |



| Jenis Pengeluaran | 2016 | 2017 | 2018* | 2019* | 2020** |
|-------------------|--------------|--------------|--------------|--------------|--------------|
| Total PDRB | 1.087.316,68 | 1.172.794,52 | 1.268.454,78 | 1.362.457,38 | 1.348.600,40 |

Sumber: BPS Provinsi Jawa Tengah, 2020

Keterangan:

*: Angka Sementara

** Angka Sangat Sementara

Struktur PDRB Jawa Tengah menurut pengeluaran atas dasar harga berlaku pada tahun 2020 tidak menunjukkan perubahan yang berarti. Aktivitas permintaan akhir masih didominasi oleh komponen Pengeluaran Konsumsi Rumah Tangga yang mencakup lebih dari separuh PDRB Jawa Tengah dengan besaran 60,96 persen. Komponen lainnya yang memiliki peranan besar terhadap PDRB Jawa Tengah secara berturut-turut adalah komponen Pembentukan Modal Tetap Bruto (PMTB) sebesar 30,98 persen, komponen Impor Luar Negeri sebesar 11,65 persen, komponen Ekspor Luar Negeri sebesar 8,77 persen, komponen Pengeluaran Konsumsi Pemerintah sebesar 7,29 persen, komponen Net Ekspor Antar Daerah sebesar 1,49 persen, komponen PKLNPRRT sebesar 1,20 persen, dan komponen Perubahan Inventori sebesar 0,95 persen.

Tabel 2.4.

Distribusi PDRB Atas Dasar Harga Berlaku Menurut Pengeluaran Provinsi Jawa Tengah Tahun 2016 – 2020 (%)

| Jenis Pengeluaran | 2016 | 2017 | 2018 | 2019* | 2020** |
|-----------------------------------|--------|--------|--------|--------|--------|
| Pengeluaran Konsumsi Rumah Tangga | 60,79 | 60,67 | 60,29 | 60,33 | 60,96 |
| Pengeluaran Konsumsi LNPRRT | 1,13 | 1,12 | 1,14 | 1,21 | 1,20 |
| Pengeluaran Konsumsi Pemerintah | 8,06 | 8,04 | 7,78 | 7,59 | 7,29 |
| Pembentukan Modal Tetap Bruto | 30,72 | 31,27 | 32,62 | 32,99 | 30,98 |
| Perubahan Inventori | 0,67 | 0,91 | 1,36 | 0,83 | 0,95 |
| Ekspor Luar Negeri | 8,51 | 9,08 | 9,77 | 9,44 | 8,77 |
| Impor Luar Negeri | 12,35 | 13,72 | 18,53 | 14,97 | 11,65 |
| Net Ekspor Antar Daerah | 2,47 | 2,62 | 5,57 | 2,58 | 1,49 |
| Total | 100,00 | 100,00 | 100,00 | 100,00 | 100,00 |

Sumber: BPS Provinsi Jawa Tengah, 2020

Keterangan:

*: Angka Sementara

** Angka Sangat Sementara

2.1.2. PDRB Per Kapita

PDRB per kapita menunjukkan nilai PDRB per satu orang penduduk per tahun. Sampai dengan tahun 2019, PDRB per kapita ADHB Jawa Tengah sebesar 39,24 juta rupiah, yang artinya bahwa rata-rata pendapatan penduduk Jawa Tengah mencapai nilai 36,78 juta rupiah per kapita per tahun. Berdasarkan PDRB ADHK Tahun 2010, nilai PDRB per kapita Jawa Tengah Tahun 2019 sebesar 28,57 juta rupiah.



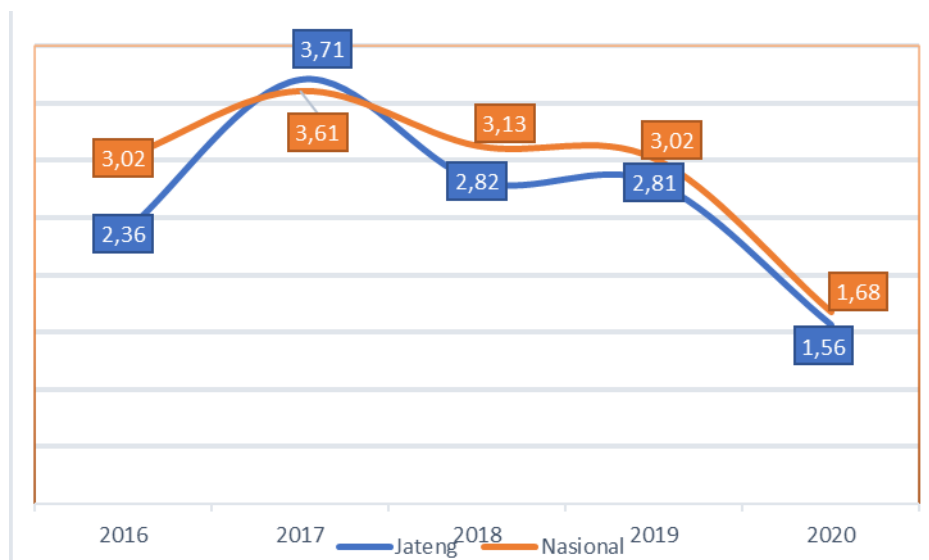
Tabel 2.5.
PDRB Per Kapita Provinsi Jawa Tengah Tahun 2016–2020 (Rupiah)

| Tahun | ADHB | ADHK Tahun 2010 |
|-------|------------|-----------------|
| 2016 | 31.961.950 | 24.959.490 |
| 2017 | 34.234.310 | 26.088.910 |
| 2018 | 36.770.960 | 27.287.370 |
| 2019 | 39.217.680 | 28.575.950 |
| 2020 | 38.597.520 | 27.636.718 |

Sumber : BPS Provinsi Jawa Tengah, 2021

2.1.3. Inflasi

Pada bulan Desember 2020 terjadi inflasi sebesar 0,46 persen, lebih tinggi dibandingkan bulan Desember 2019 yang mengalami inflasi sebesar 0,45 persen maupun bulan Desember 2018 yang mengalami inflasi sebesar 0,44 persen. Tingkat inflasi tahun kalender Desember 2020 sebesar 1,56 persen, lebih rendah dibandingkan inflasi tahun kalender Desember 2019 sebesar 2,81 persen maupun inflasi tahun kalender Desember 2018 sebesar 2,82 persen. Tingkat inflasi di Jawa Tengah rata-rata cenderung disebabkan oleh kenaikan indeks kelompok bahan makanan, meskipun kelompok lainnya juga memberikan andil pada tingkat inflasi di Jawa Tengah.



Sumber: BPS Provinsi Jawa Tengah, 2020

Gambar 2.2.

Tingkat Inflasi Provinsi Jawa Tengah dan Nasional Tahun 2016–2020 (%)

2.1.4. Indeks Gini

Salah satu ukuran ketimpangan pendapatan atau pengeluaran antar penduduk yang sering digunakan adalah Gini Ratio. Nilai Gini Ratio berkisar antara 0-1. Semakin tinggi nilai Gini Ratio menunjukkan ketidakmerataan yang semakin tinggi. Pada September 2020, tingkat



ketimpangan pengeluaran penduduk Jawa Tengah yang diukur dengan Gini Ratio tercatat sebesar 0,359. Angka ini turun 0,003 poin jika dibandingkan dengan Gini Ratio Maret 2020 yang sebesar 0,362, namun sedikit naik jika dibandingkan dengan Gini Ratio September 2019 yang sebesar 0,358. Berdasarkan daerah tempat tinggal, Gini Ratio di daerah perkotaan pada September 2020 tercatat sebesar 0,386. Angka ini naik sebesar 0,001 poin dibanding Gini Ratio Maret 2020 yang sebesar 0,385 dan naik sebesar 0,007 poin dibanding Gini Ratio September 2019 yang sebesar 0,379. Untuk daerah perdesaan Gini Ratio September 2020 tercatat sebesar 0,318. Angka ini turun sebesar 0,001 poin dibanding Gini Ratio Maret 2020 yang sebesar 0,319 dan naik sebesar 0,003 poin jika dibanding Gini Ratio September 2019.

2.1.5. Indeks Williamson

Indeks Williamson digunakan untuk mengukur ketimpangan pembangunan antar wilayah, khususnya antara kabupaten/kota dengan rerata provinsi. Nilai Indeks Williamson yang tinggi di suatu daerah menunjukkan ketimpangan kesenjangan pembangunan yang tinggi antar wilayah di daerah tersebut. Selama kurun waktu tahun 2015 – 2019, Indeks Williamson Jawa Tengah semakin menurun yaitu dari 0,625 menjadi 0,619. Meskipun jika dibandingkan dengan target tahun 2019 yang sebesar 0,600 belum dapat tercapai. Kondisi ini menggambarkan kesenjangan antar kabupaten/kota di Jawa Tengah yang semakin mengecil.



Sumber: BPS Provinsi Jawa Tengah, 2020

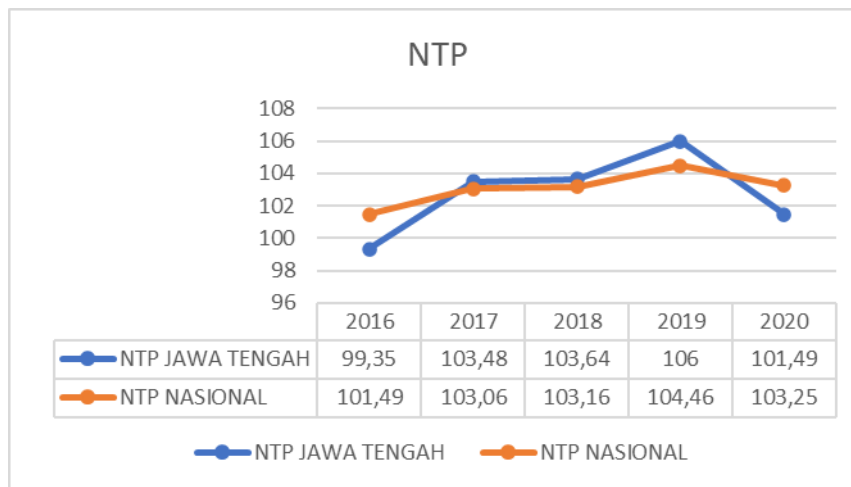
Gambar 2.3.
Indeks Williamson Provinsi Jawa Tengah Tahun 2015 – 2019

2.1.6. Nilai Tukar Petani (NTP)

Nilai Tukar Petani (NTP) adalah perbandingan indeks harga yang diterima petani (It) terhadap indeks harga yang dibayar petani (Ib). NTP merupakan salah satu indikator untuk melihat tingkat kemampuan/daya beli petani di perdesaan. NTP juga menunjukkan daya tukar (*term of trade*) dari harga-harga produk pertanian dengan barang dan jasa yang dikonsumsi



maupun untuk biaya produksi. Semakin tinggi NTP, secara relatif semakin kuat pula tingkat kemampuan/daya beli petani. Kurun waktu tahun 2016-2019, NTP per Bulan Desember cenderung mengalami kenaikan yaitu dari 99,35 pada tahun 2016 menjadi 106 pada tahun 2019. Namun, pada tahun 2020 NTP mengalami penurunan menjadi sebesar 101,49 dikarenakan pandemi covid-19 pada awal tahun 2020 yang menyebabkan pembatasan kegiatan ekonomi, hal ini juga berdampak pada sektor pertanian. Subsektor yang mengalami penurunan NTP pada Desember 2020 yaitu Subsektor Tanaman Pangan -0,82 persen, dan Subsektor Hortikultura -1,87 persen. Sedangkan NTP yang mengalami kenaikan indeks yaitu Subsektor Tanaman Perkebunan Rakyat 0,43 persen, Subsektor Peternakan 0,24 persen, dan Subsektor Perikanan 0,92 persen.



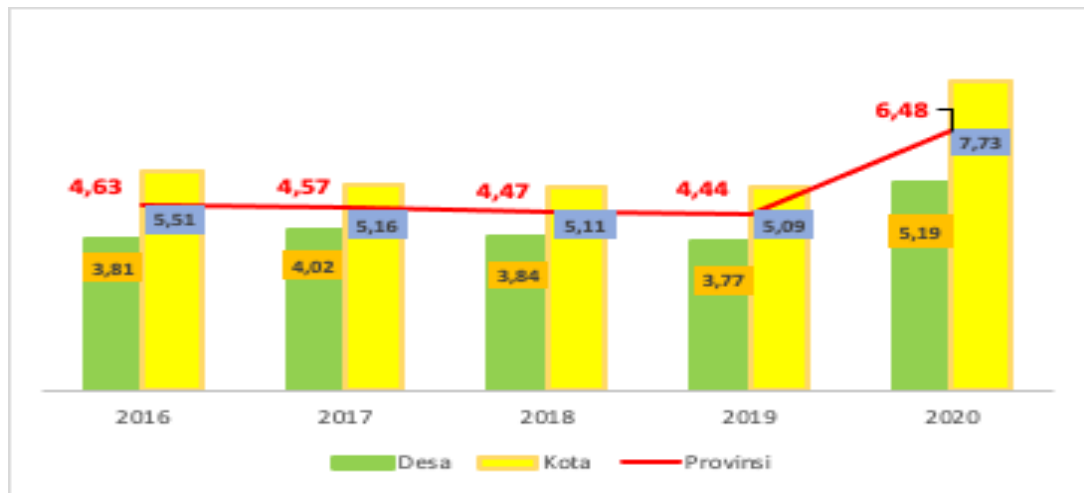
Sumber: BPS dan BPS Provinsi Jawa Tengah, 2021

Keterangan: Data NTP adalah angka NTP Bulan Desember tiap tahun

Gambar 2.4.
Nilai Tukar Petani (NTP) Provinsi Jawa Tengah dan Nasional
Tahun 2016 – 2020

2.1.7. Jumlah dan Tingkat Pengangguran Terbuka

Tingkat pengangguran terbuka Jawa Tengah pada Agustus 2020 sebesar 6,48 persen atau sebanyak 1,21 juta orang, meningkat 2,04 persen poin atau 396 ribu orang dibandingkan dengan Agustus 2019 yang sebesar 4,44 persen atau 0,82 juta orang. Kenaikan pengangguran terbuka pada periode bulan Agustus 2020 merupakan dampak terjadinya pandemi Covid-19 dari sisi ekonomi. Dilihat dari tempat tinggalnya, TPT di perkotaan cenderung lebih tinggi dibanding TPT di perdesaan. Pada Agustus 2020, TPT di perkotaan sebesar 7,73 persen meningkat 2,64 persen dibandingkan kondisi Agustus 2019 yang sebesar 5,09 persen. Sedangkan TPT di perdesaan meningkat 1,42 persen yaitu dari 3,77 persen pada Agustus 2019 menjadi 5,19 persen pada Agustus 2020.



Sumber: BPS Provinsi Jawa Tengah, 2020

Gambar 2.5.

Tingkat Pengangguran Terbuka (TPT) Provinsi Jawa Tengah
Tahun 2016-2020

2.1.8. Kemiskinan

Tingkat kemiskinan Jawa Tengah dalam kurun waktu 2016 – 2019 menurun dari 13,19 persen menjadi 10,58 persen (atau dari 4.493,75 ribu orang menjadi 3.679,40 ribu orang). Namun pada periode September 2020 tingkat kemiskinan meningkat menjadi 11,84 persen naik 1,26 persen dibandingkan September 2019 (bertambah 440,53 ribu orang dari 3.679,40 ribu orang menjadi 4.119,93 ribu orang). Kenaikan angka kemiskinan tersebut dikarenakan dampak pandemi Covid-19 yang menyebabkan peningkatan jumlah penduduk miskin. Berdasarkan wilayah perdesaan dan perkotaan, jumlah penduduk miskin perdesaan sebanyak 2,23 juta orang (13,20%), lebih besar dibandingkan di perkotaan sebanyak 1,89 juta orang (10,57%). Jumlah penduduk miskin di perkotaan bertambah sebanyak 288,23 ribu orang (dari 1,60 juta orang pada September 2019 menjadi 1,89 juta orang pada September 2020). Sedangkan di perdesaan bertambah sebanyak 152,29 ribu orang (dari 2,08 juta orang pada September 2019 menjadi 2,23 juta orang pada September 2020).

Kenaikan jumlah penduduk miskin dan tingkat kemiskinan di perkotaan lebih tinggi dibandingkan di perdesaan karena dampak dan penyebaran Covid-19 lebih tinggi di perkotaan. Perkotaan lebih sensitif karena intensitas aktivitas perekonomian dan penduduk yang lebih tinggi terutama UMKM dan sektor informal, sehingga potensi penyebaran Covid-19 lebih tinggi. Di sisi lain, kota juga tidak memproduksi bahan pangan, sehingga inflasi pangan lebih tinggi dibandingkan perdesaan.

Tabel 2.6.

Jumlah dan Persentase Penduduk Miskin di Provinsi Jawa Tengah
Tahun 2016-2020

| Tahun | Bulan | Penduduk Miskin | | | | | |
|-------|-----------|-----------------|----------|-----------|-------|-------|-----------|
| | | (ribu orang) | | | (%) | | |
| | | Kota | Desa | Kota+Desa | Kota | Desa | Kota+Desa |
| 2016 | Maret | 1.824,08 | 2.682,81 | 4.506,89 | 11,44 | 14,89 | 13,27 |
| | September | 1.879,55 | 2.614,20 | 4.493,75 | 11,38 | 14,88 | 13,19 |
| 2017 | Maret | 1.889,09 | 2.561,63 | 4.450,72 | 11,21 | 14,77 | 13,01 |

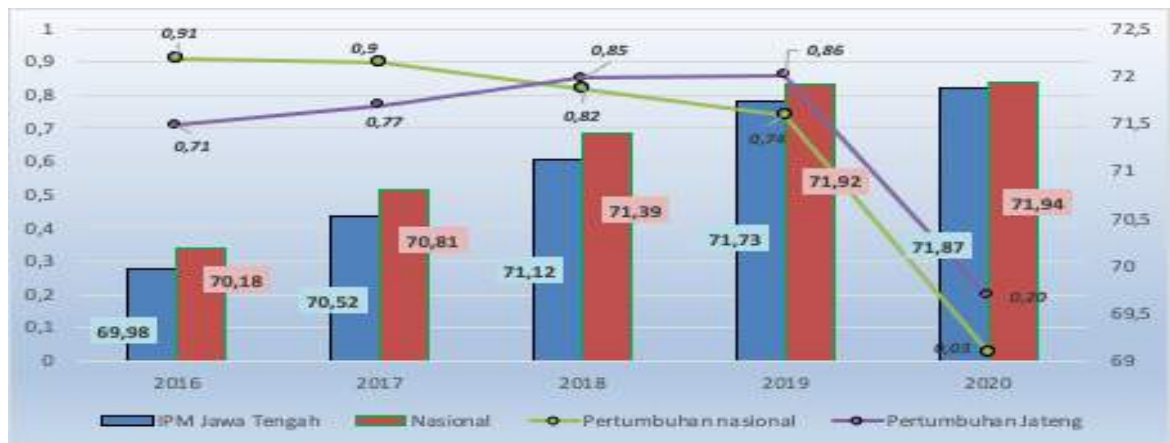


| Tahun | Bulan | Penduduk Miskin | | | | | |
|-------|-----------|-----------------|----------|-----------|-------|-------|-----------|
| | | (ribu orang) | | | (%) | | |
| | | Kota | Desa | Kota+Desa | Kota | Desa | Kota+Desa |
| 2018 | September | 1.815,58 | 2.381,92 | 4.197,49 | 10,55 | 13,92 | 12,23 |
| | Maret | 1.716,16 | 2.181,04 | 3.897,20 | 9,73 | 12,99 | 11,32 |
| | September | 1.709,56 | 2.157,86 | 3.867,42 | 9,67 | 12,8 | 11,19 |
| 2019 | Maret | 1.633,96 | 2.109,26 | 3.743,23 | 9,20 | 12,48 | 10,80 |
| | September | 1.602,26 | 2.077,15 | 3.679,40 | 8,99 | 12,26 | 10,58 |
| 2020 | Maret | 1.805,65 | 2.175,25 | 3.980,90 | 10,09 | 12,80 | 11,41 |
| | September | 1.890,49 | 2.229,44 | 4.119,93 | 10,57 | 13,20 | 11,84 |

Sumber: BPS Provinsi Jawa Tengah, 2016-2020

2.1.9. IPM (Indeks Pembangunan Manusia)

Indeks Pembangunan Manusia (IPM) merupakan indikator capaian pembangunan kualitas hidup masyarakat yang disusun berdasarkan tiga dimensi dasar, yaitu umur panjang dan hidup sehat, pengetahuan, dan standar hidup layak. Perkembangan IPM Jawa Tengah meningkat dari tahun 2016 sebesar 69,98 menjadi 71,87 pada tahun 2020 dan masih dalam kategori “tinggi”. Namun jika dibandingkan nasional, IPM Jawa Tengah masih dibawah capaian nasional sebesar 71,94 pada tahun 2020. Secara absolut perkembangan IPM baik di Jawa Tengah maupun nasional mengalami peningkatan, namun tidak demikian halnya dengan angka pertumbuhan IPM. Pertumbuhan IPM Jawa Tengah maupun nasional turun secara signifikan pada tahun 2020, namun pertumbuhan Jawa Tengah pada tahun 2020 sebesar 0,20 masih lebih baik dibandingkan nasional sebesar 0,03. Penurunan pertumbuhan IPM yang signifikan mengindikasikan bahwa pandemi covid-19 berdampak terhadap pencapaian IPM.



Sumber: BPS Provinsi Jawa Tengah, 2020

Gambar 2.6.

Indeks Pembangunan Manusia (IPM) dan Pertumbuhannya di Provinsi Jawa Tengah dan Nasional Tahun 2016-2020

2.2. Kebijakan Keuangan

Dengan kejadian pandemi Covid-19 di awal tahun 2020, maka kebijakan pembangunan dan keuangan daerah tahun 2020 diarahkan untuk pertolongan penanganan Covid-19 dengan



tetap memperhatikan tujuan dan sasaran pembangunan daerah yang akan dicapai di tahun 2020 sesuai RPJMD Tahun 2018-2023.

2.2.1. Kebijakan Pembangunan Daerah dan Prioritas Pembangunan Daerah yang Akan Dilaksanakan Di Daerah

Pembangunan Jawa Tengah Tahun 2020 sebagaimana tertuang dalam Rencana Kerja Pemerintah Daerah (RKPD) Tahun 2020 diarahkan pada "Peningkatan Kesejahteraan Masyarakat Didukung Peningkatan Kualitas Hidup Dan Kapasitas Sumber Daya Manusia". Mendasarkan arah kebijakan pembangunan tersebut serta sebagai upaya pertolongan dan pemulihan kesehatan, kesejahteraan, dan perekonomian masyarakat terdampak pandemi Covid-19 yang telah terutama pada aspek kesehatan, jaring pengaman sosial, dan jaring pengaman ekonomi, maka pembangunan tahun 2020 diprioritaskan pada :

- a. Percepatan pengurangan kemiskinan dan pengangguran, difokuskan pada:
 - 1) Pengurangan Kemiskinan
 - a) Penyediaan *basic life access* untuk penduduk miskin perkotaan dan pedesaan utamanya pada kelompok petani, nelayan, buruh, pelaku UKM dan kelompok rentan lainnya;
 - b) Penguatan *sustainable livelihood*;
 - c) Penguatan tugas dan fungsi kelembagaan penanggulangan kemiskinan/TKPKD dengan Satgas Kemiskinan serta perhatian seluruh pemangku kepentingan melalui program "Maju Bareng untuk Penanggulangan Kemiskinan" dengan gotong-royong menjalin kemitraan bersama pihak-pihak lain termasuk non pemerintah (swasta, lembaga zakat, perguruan tinggi) dalam menanggulangi kemiskinan; dan
 - d) Penguatan SDM pengelola Data Terpadu Kesejahteraan Sosial (DTKS) dalam verifikasi dan validasi untuk meningkatkan ketepatan sasaran, program/kegiatan maupun lokasi intervensi serta pengintegrasian penanganan kemiskinan.
 - 2) Menurunkan angka pengangguran
 - a) Peningkatan kualitas dan produktivitas tenaga kerja;
 - b) Perluasan kesempatan kerja; dan
 - c) Peningkatan perlindungan, kepatuhan, dan pengawasan tenaga kerja.
- b. Peningkatan kualitas hidup dan kapasitas sumberdaya manusia Jawa Tengah, difokuskan pada:
 - 1) Perbaikan akses dan kualitas penyelenggaraan pendidikan secara luas;
 - 2) Meningkatkan upaya promotif, dan preventif dengan tetap melaksanakan upaya kuratif, dan rehabilitatif dalam pembangunan kesehatan;
 - 3) Peningkatan akses dan kualitas perlindungan perempuan dan anak;
 - 4) Penyelenggaraan pembangunan kesejahteraan lanjut usia baik potensial maupun non potensial; dan
 - 5) Keterpaduan antar daerah dan sektor dalam upaya pengendalian kependudukan.
- c. Peningkatan kapasitas dan daya saing ekonomi rakyat dengan memperhatikan keberlanjutan lingkungan hidup dan risiko bencana, difokuskan pada:
 - 1) Meningkatkan produktivitas dan produktivitas pertanian, perkebunan, dan peternakan, serta kualitas produk pertanian,;



- 2) Meningkatkan produksi dan kualitas hasil pertanian;
 - 3) Optimalisasi pemanfaatan potensi sumber daya hutan kayu dan non kayu;
 - 4) Perwujudan ketahanan pangan dan daya saing pangan;
 - 5) Peningkatan produksi dan produktivitas usaha dan industri kecil dan menengah;
 - 6) Peningkatan *eco socio tourism* berbasis masyarakat (*local based community*) dan lingkungan hidup dengan mempertimbangkan potensi keunggulan spesifik Jawa Tengah;
 - 7) Perbaikan iklim dan kepastian investasi;
 - 8) Peningkatan aksesibilitas dan keselamatan distribusi barang, jasa dan penumpang serta konektivitas antar daerah dan wilayah pengembangan;
 - 9) Peningkatan kualitas lingkungan; dan
 - 10) Peningkatan ketahanan daerah dalam penanggulangan bencana.
- d. Pemantapan tata kelola pemerintahan dan kondusivitas wilayah serta perbaikan kapasitas fiskal daerah, difokuskan pada:

- 1) Peningkatan pelayanan publik langsung kepada masyarakat (*direct services*), serta membangun pemerintahan yang terbuka (*open government*) dengan peningkatan keterbukaan informasi publik, transparansi, partisipasi publik dalam penyelenggaraan pemerintahan, serta meningkatkan komunikasi dan serapan aspirasi publik;
- 2) Peningkatan pemanfaatan dan perkembangan teknologi informasi dalam birokrasi (digitalisasi tata kelola pemerintahan) dalam rangka menuju nilai SPBE 2,88;
- 3) Peningkatan manajemen pemerintahan yang bersih dan akuntabel;
- 4) Perwujudan sistem manajemen sumber daya aparatur yang baik dan efisiensi kelembagaannya;
- 5) Peningkatan edukasi tentang keberagaman, toleransi, spiritualisme dan kewaragamaan kepada seluruh lapisan masyarakat sejak usia dini; dan
- 6) Peningkatan penanganan dan koordinasi dengan berbagai pihak dalam rangka menjaga keamanan dan ketertiban masyarakat serta pencegahan tindak kriminal.

2.2. Kebijakan Pendapatan Daerah

Kebijakan pendapatan Pemerintah Provinsi Jawa Tengah ditempuh melalui berbagai tahapapan kebijakan, mulai dari: kebijakan perencanaan, target pendapatan dan upaya-upaya mencapai target.

2.2.2.1. Kebijakan Perencanaan Pendapatan Daerah

Pendapatan daerah tahun 2020 direncanakan bersumber dari Pendapatan Asli Daerah, Dana Perimbangan dan Lain-lain Pendapatan Daerah yang Sah. Pendapatan Asli Daerah Tahun 2020 bersumber dari pajak daerah, retribusi daerah, hasil pengelolaan kekayaan daerah yang dipisahkan dan lain-lain pendapatan asli daerah. Adapun Dana Perimbangan bersumber dari dana transfer Pemerintah Pusat meliputi Dana Bagi Hasil Pajak/Bagi Hasil Bukan Pajak, Dana Alokasi Umum dan Dana Alokasi Khusus. Sedangkan Lain-lain Pendapatan Daerah yang Sah bersumber dari pendapatan hibah dan Dana Insentif Daerah.



2.2.2.2. Target Pendapatan Daerah

Pendapatan daerah tahun 2020 diproyeksikan dengan mempertimbangkan kejadian pandemi Covid-19. Pajak Kendaraan Bermotor (PKB) dan Bea Balik Nama Kendaraan Bermotor (BBNKB) ditargetkan dengan asumsi penurunan kemampuan masyarakat dalam membayar pajak akibat pandemi Covid-19, serta lesunya pasar otomotif dan penurunan sebagian industri besar otomotif yang turut mempengaruhi penerimaan BBNKB. Target pendapatan dari Pajak Bahan Bakar Kendaraan Bermotor (PBBKB) didasarkan pada asumsi turunnya harga jual BBM sebesar 10,24 persen, penurunan konsumsi BBM sebesar 8 persen, serta realisasi penerimaan PBBKB khusus Pertamina. Sementara itu Pajak Air Permukaan (PAP) juga diproyeksikan dengan asumsi atas banyaknya obyek PAP yang tutup atas himbuan pemerintah kabupaten/kota dan tidak adanya konsumen. Perhitungan penerimaan Pajak Rokok menyesuaikan alokasi APBN sebagaimana Keputusan Dirjen Perimbangan Keuangan Nomor KEP-53/PK/2019 tentang Proporsi dan Estimasi Penerimaan Pajak Rokok masing-masing Provinsi yang dikurangi adanya kurang bayar BPJS, sehingga penerimaan Pajak Rokok tahun 2020 turun.

Dari komponen Retribusi Daerah juga diproyeksikan dengan adanya penerapan *social distancing* dan *physical distancing* yang berdampak pada penggunaan aula/asrama/gedung, jumlah penyewa alat berat, jumlah tamu yang menginap di villa, penurunan penerimaan dari pemanfaatan fasilitas di terminal, penurunan penjualan tutupnya pelayanan kantin dan beberapa obyek wisata, pembatasan kegiatan pada pengujian kayu, serta banyaknya tenaga kerja asing yang tidak kembali atau tidak memperpanjang kontrak akibat Covid-19.

Lain-lain Pendapatan Asli Daerah yang Sah tahun 2020 ditargetkan dengan asumsi penurunan BI rate dan pendapatan secara keseluruhan yang berakibat pada turunnya estimasi penerimaan dari jasa giro dan bunga deposito; adanya program pembebasan sanksi administrasi PKB di tahun 2020 sehingga estimasi penerimaan denda pajak turun; BRT Trans Jateng yang beroperasi dengan *pembertarikan social distancing* dan *physical distancing*; penundaan pada seluruh kegiatan pelatihan, pelaksanaan penilaian kompetensi/ujian kenaikan penyesuaian ijazah; serta penurunan pendapatan dari BLUD akibat dampak Covid-19 pada jumlah kunjungan pasien.

2.2.2.3. Upaya-upaya Pemerintah Daerah dalam mencapai target

Kebijakan yang ditempuh oleh Pemerintah Provinsi Jawa Tengah tahun 2020 dalam rangka mengoptimalkan pencapaian target pendapatan daerah di tengah kondisi pandemi Covid-19 antara lain:

1. Optimalisasi pungutan PAD tetap memperhatikan protokol kesehatan Covid-19, melalui:
 - a. Peningkatan Intensifikasi pungutan pajak daerah dan retribusi daerah serta pendapatan lain-lain yang sah;
 - b. Mengupayakan sumber pendapatan baru;
 - c. Peningkatan kualitas dan kuantitas pelayanan umum kepada masyarakat/wajib pajak secara akuntabel; dan
 - d. Mengembangkan system dan prosedur administrasi pelayanan perpajakan berbasis *online system* menjadi lebih mudah dan murah.



2. Peningkatan kerjasama dengan instansi terkait dalam rangka optimalisasi peningkatan penerimaan Dana Bagi Pajak/Bukan Pajak;
3. Inventarisasi, optimalisasi dan pemberdayaan/revitalisasi aset daerah untuk peningkatan pendapatan daerah;
4. Optimalisasi kinerja BUMD untuk mendukung peningkatan pendapatan dan daya saing daerah;
5. Kerjasama bagi hasil antara pemerintah dan swasta dalam mengelola aset daerah; dan
6. Kerjasama dengan pihak swasta dalam hal kontrak tanah maupun bangunan milik pemerintah provinsi Jawa Tengah.

2.2.3. Kebijakan Belanja Daerah

Kebijakan belanja daerah Pemerintah Provinsi Jawa Tengah meliputi kebijakan terkait: perencanaan belanja, kebijakan belanja jenis belanja, kebijakan belanja terkait program pembangunan.

2.2.3.1. Kebijakan terkait dengan perencanaan belanja daerah meliputi total perkiraan belanja daerah

Kebijakan belanja daerah pada tahun 2020 tetap diarahkan pada belanja langsung dan belanja tidak langsung dalam rangka pencapaian tujuan dan sasaran pembangunan daerah tahun 2020. Namun demikian, dengan adanya kejadian pandemi Covid-19 di awal tahun 2020 maka kebijakan belanja daerah Provinsi Jawa Tengah dilakukan penyesuaian yang diarahkan untuk penanganan dampak pandemi Covid-19. Belanja daerah tahun 2020 disusun berdasarkan prinsip-prinsip penganggaran dengan pendekatan anggaran berbasis *money follow program* yang dilakukan secara selektif, akuntabel dan transparan. Belanja Daerah terdiri dari:

- a) Belanja Tidak Langsung yang dipergunakan untuk Belanja Pegawai, Belanja Bunga, Belanja Hibah, Bantuan Sosial, Belanja Bagi Hasil Kepada Kabupaten/Kota, Bantuan Keuangan kepada Pemerintah Kabupaten/Kota dan Pemerintah Desa, Partai Politik, serta Belanja Tidak Terduga;

- b) Belanja Langsung yang dipergunakan Program/Kegiatan di tiap OPD.

2.2.3.2. Kebijakan terkait belanja pegawai, hibah, bantuan sosial, bagi hasil, bantuan keuangan, belanja tak terduga dan belanja langsung

Dalam rangka penanganan Covid-19 di tahun 2020, kebijakan belanja daerah diarahkan terutama untuk penanganan di sektor kesehatan, penyediaan jaring pengaman ekonomi, dan jaring pengaman sosial, melalui mekanisme *refocusing* belanja dengan pengalokasian belanja tidak terduga dan penyesuaian pada belanja langsung OPD untuk kegiatan penanganan yang secara substansi dapat diarahkan untuk sasaran terdampak Covid-19.

Secara keseluruhan kebijakan belanja daerah tahun 2020 terdiri dari:

- a. Belanja Tidak Langsung, merupakan belanja yang dianggarkan tidak terkait secara langsung dengan pelaksanaan program dan kegiatan, meliputi:



- 1) Belanja Pegawai merupakan belanja kompensasi, dalam bentuk gaji dan tunjangan, serta penghasilan lainnya yang diberikan kepada Pegawai Negeri Sipil yang ditetapkan sesuai dengan ketentuan Perundang-undangan;
- 2) Belanja Hibah, ditujukan untuk menunjang penyelenggaraan urusan pemerintahan daerah kepada pemerintah daerah atau pemerintah daerah lainnya, dan kelompok masyarakat/perorangan yang secara spesifik telah ditetapkan peruntukannya antara lain untuk pembiayaan BOSDA SMA-SMK-SLB-MA swasta, pendidikan umum dan keagamaan, stimulan kesejahteraan pendidik keagamaan serta sarana perbadatan/keagamaan dan kebudayaan, serta Komisi Pemilihan Umum (KPU) dalam rangka Pilkada Kabupaten/Kota Tahun 2020;
- 3) Bantuan Sosial, ditujukan untuk melindungi dari kemungkinan terjadinya resiko sosial diantaranya berupa Beasiswa Siswa Miskin dan perlindungan sosial bagi masyarakat non produktif melalui Program Kartu Jaring Sejahtera;
- 4) Belanja Bagi Hasil, meliputi belanja bagi hasil pajak daerah dan retribusi daerah kepada Kabupaten/Kota;
- 5) Bantuan Keuangan yang bersifat umum maupun khusus kepada pemerintah kabupaten/kota dan pemerintah desa termasuk didalamnya adalah stimulan untuk perbaikan Rumah Sederhana Layak Huni dan sarpras perdesaan; dan
- 6) Belanja Tak Terduga merupakan belanja untuk kegiatan yang sifatnya tidak biasa atau tidak diharapkan berupa penanggulangan bencana alam, bencana non alam dan bencana sosial yang tidak diperkirakan sebelumnya. Pada perubahan tahun 2020 dilakukan penambahan alokasi Belanja Tidak Terduga melalui refocussing anggaran untuk kegiatan penanganan wabah Covid-19 sesuai dengan Instruksi Menteri Dalam Negeri Nomor 1 Tahun 2020 tanggal 2 April 2020 tentang Pencegahan Penyebaran dan Percepatan Penanganan Corona Virus Disesase 2019 di Lingkungan Pemerintah Daerah yang digunakan untuk penanganan sektor kesehatan, penanganan dampak ekonomi, penyediaan jaring pengaman sosial, dan kegiatan pendukung lainnya.
- Kebijakan Belanja Tidak Langsung di tahun 2020 tersebut utamanya diarahkan untuk:
 - 1) Mendukung program/kegiatan yang terkait dengan agenda prioritas dan fokus pembangunan nasional dan daerah;
 - 2) Mendukung upaya penanganan dampak Covid-19 melalui:
 - a) Bantuan keuangan kepada kabupaten/kota yang diarahkan pada kegiatan yang dapat mendorong perekonomian dan kesejahteraan rakyat dengan pola padat karya; dan
 - b) Bantuan keuangan kepada pemerintah desa diarahkan untuk peningkatan ketahanan dan pemberdayaan masyarakat desa serta sarpras perdesaan yang dilakukan dengan mekanisme padat karya.
 - b. Belanja Langsung, merupakan belanja yang dianggarkan terkait langsung dengan program dan kegiatan. Komponen belanja langsung meliputi:
 - 1) Belanja Pegawai, untuk pengeluaran PNS, honorarium non PNS dan uang lembur, Belanja Pegawai BLUD, Belanja Jasa Non PNS;
 - 2) Belanja Barang dan Jasa, untuk pengeluaran bahan pakai habis, bahan material, jasa kantor, sewa alat berat, sewa perlengkapan, sewa perleengkapan dan alat kantor,



makanan dan minuman, pakaian dinas dan atributnya, pakaian kerja, pakaian khusus, perjalanan dinas, beasiswa pendidikan PNS, kursus, pelatihan, sosialisasi, bimbingan teknis, perjalanan pindah tugas dan lain sebagainya; dan

3) Belanja Modal, untuk pengeluaran pengadaan tanah, gedung, alat-alat berat, alat-alat angkutan darat bermotor, alat-alat angkutan darat tidak bermotor, alat-alat angkutan air bermotor, alat-alat angkutan air tidak bermotor, pengolahan pertanian dan peternakan, peralatan kantor, perlengkapan kantor, komputer dan lain-lain.

Kebijakan Belanja Langsung tersebut di tahun 2020 utamanya diarahkan untuk:

- 1) Penanganan pandemi Covid 19;
- 2) Memenuhi pelaksanaan program/kegiatan prioritas/strategis daerah dan program unggulan serta urusan pemerintahan yang harus dilaksanakan;
- 3) Memenuhi pelaksanaan program yang bersandar pelayanan minimal dan operasional;
- 4) Pemenuhan pembiayaan belanja yang bersifat wajib dan mengikat untuk menjamin pelayanan dasar masyarakat;
- 5) Memenuhi alokasi persentase belanja *mandatory* sesuai dengan peraturan yang berlaku; dan
- 6) Membiayai penyusunan dan penyediaan kegiatan proyek-proyek daerah yang akan memberikan kontribusi pendapatan daerah.

2.2.3.3. Kebijakan terkait Penanganan Dampak Covid-19

2.2.3.3.1 *Refocusing* dan Realokasi Anggaran Penanganan Covid-19 Di Jawa Tengah

A. TAHAP I

Dasar :

1. Instruksi Presiden Nomor 4 Tahun 2020 tentang *Refocussing* Kegiatan, Realokasi Anggaran serta Pengadaan Barang dan Jasa dalam rangka percepatan penanganan *Corona Virus Disease 2019* (Covid-19);
 2. Peraturan Menteri Dalam Negeri Nomor 20 Tahun 2020 tentang percepatan Penanganan *Corona Virus Disease 2019* di Lingkungan Pemerintah Daerah;
 3. Peraturan Menteri Keuangan Nomor 19/PMK.07/2020 tentang Penyaluran Dan Penggunaan Dana Bagi Hasil, Dana Alokasi Umum, dan Dana Insentif Daerah Tahun Anggaran 2020 dalam rangka Penanggulangan *Corona Virus Disease 2019* (Covid-19);
 4. Instruksi Menteri Dalam Negeri Nomor 1 Tahun 2020 tentang Pencegahan Penyebaran dan Percepatan Penanganan *Corona Virus Disease 2019* di Lingkungan Pemerintah Daerah; dan
 5. Surat Edaran Gubernur Jawa Tengah Nomor 440/0005942 tentang Peningkatan Kewaspadaan Terhadap Risiko Penularan Infeksi *Corona Virus Disease* (Covid-19) di Jawa Tengah.
- Pemenuhan anggaran untuk Penanganan Covid-19 dipusatkan pada Belanja Tidak Terduga dan pengeseran pada internal SKPD yang mendukung antispasi dan penanganan dampak penularan covid-19. Adapun alokasi yang ada di Belanja Tidak Terduga



bersumber dari alokasi Belanja Tidak Terduga, Penundaan Penyeritaan Modal, dan Pengutamakan penggunaan alokasi anggaran kegiatan tertentu (*refocusing*) adapun rinciannya sebagai berikut:

1. Belanja Tidak Terduga Rp 19.000.000.000,-
2. Penerimaan (Penyeritaan Modal) Rp 80.000.000.000,-
3. Refocusing/Rasionalisasi Belanja SKPD Rp 1.888.003.130.000,-

Refocusing/Rasionalisasi SKPD tertuang dalam Surat Edaran Nomor 900/0004361 tanggal 7 April 2020 Tentang Percepatan Penyediaan APBD Provinsi Jawa Tengah untuk Penganangan *Corona Virus Disease* 2019 (Covid-19). Alokasi anggaran difokuskan untuk Penganangan Kesehatan, Penganangan Dampak Ekonomi, dan Penyediaan *social safety net/jaring* pengaman sosial diantaranya sebagai berikut:

Tabel 2.7.

Anggaran Penganangan Covid-19 Tahun 2020

| No | Uraian | Anggaran dari <i>Refocusing</i> | Anggaran Pergeseran |
|----|------------------------------------------------------------|---------------------------------|--------------------------|
| 1 | Penganangan Kesehatan | 426.795.679.000 | 29.069.683.000 |
| 2 | Penganangan Dampak Ekonomi | 153.916.550.000 | 29.609.958.000 |
| 3 | Bantuan Keuangan Pembangunan Desa | 68.536.560.000 | 77.780.000.000 |
| 4 | Penyediaan <i>social safety net/jaring</i> pengaman sosial | 1.337.754.341.000 | 3.452.976.000 |
| | Sub Total | 1.987.003.130.000 | 139.912.617.000 |
| | Total | | 2.126.915.747.000 |

Pelaksanaan Belanja Tidak Terduga mendasarkan pada Surat Edaran Nomor 900/0007729 tanggal 22 April 2020 tentang Pedoman Pelaksanaan, Penatausahaan, Dan Pertanggungjawaban Belanja Tidak Terduga Untuk Penganangan *Corona Virus Disease* 2019 Di Lingkungan Pemerintah Jawa Tengah. Penyesuaian anggaran diakomodir dalam Peraturan Gubernur Nomor 10 Tahun 2020 tentang Perubahan atas Peraturan Gubernur Jawa Tengah Nomor 44 Tahun 2019 Tentang Penjabaran Anggaran Pendapatan Dan Belanja Daerah Provinsi Jawa Tengah Tahun Anggaran 2020. Penyesuaian telah disampaikan kepada DPRD Provinsi Jawa Tengah melalui Surat Gubernur Jawa Tengah Nomor 900/0004365 tanggal 22 April 2020 perihal Pemberitahuan Penggunaan APBD Tahun Anggaran 2020 terkait antispasi dan penanganan dampak penulatan Covid-19 serta Pengalihan DAK Fisik Dikmen dari Belanja Langsung ke Belanja Tidak Langsung untuk SMK dan SLB swasta serta penyesuaian DAK Non Fisik BOP Museum dan Taman Budaya kepada DPRD.

B. TAHAP II

Pergeseran anggaran internal SKPD dan tidak merubah postur belanja yang diusulkan oleh:



1. **Badan Pengelola Pendapatan Daerah Provinsi Jawa Tengah**
Pergeseran digunakan untuk menyediakan tempat cuci tangan, penyemprotan disinfektan secara rutin di ruang pelayanan Samsat, memberikan sarung tangan, masker, dan vitamin kepada petugas front office dan kasir, serta penyediaan hand sanitizer.

2. **Dinas Komunikasi dan Informatika Provinsi Jawa Tengah**
Pergeseran digunakan untuk pengadaan alat pengaduan untuk pandemi Covid-19.

3. **RSUD Dr. Moewardi Surakarta**
Pergeseran digunakan untuk pemenuhan alat kesehatan yang digunakan pada ruang isolasi Covid-19.

Penyesuaian anggaran diakomodir dalam Peraturan Gubernur Nomor 13 Tahun 2020 tentang Perubahan Kedua Peraturan Jawa Tengah Nomor 44 Tahun 2019 tentang Penjabaran Anggaran Pendapatan Dan Belanja Daerah Provinsi Jawa Tengah Penjabaran Anggaran Pendapatan Dan Belanja Daerah Provinsi Jawa Tengah 2020. Penyesuaian telah disampaikan kepada DPRD Provinsi Jawa Tengah melalui Surat Gubernur Jawa Tengah Nomor 900/0004370 tanggal 11 Mei 2020 perihal Pembertitahuan Perubahan Kedua Atas Peraturan Jawa Tengah Nomor 44 Tahun 2019 tentang Penjabaran Anggaran Pendapatan Dan Belanja Daerah Provinsi Jawa Tengah 2020.

C. TAHAP III

Penyesuaian Pendapatan dan Penyesuaian Belanja akibat Penurunan Pendapatan.

Dasar :

1. Peraturan Presiden (Perpres) Nomor 72 Tahun 2020 tentang Perubahan atas Perpres Nomor 54 Tahun 2020 tentang Perubahan Postur dan Rincian APBN Tahun Anggaran 2020;
2. Surat Keputusan Bersama Menteri Dalam Negeri dan Menteri Keuangan Nomor 119/2813/SJ-Nomor 177/KMK.07/2020 tentang Percepatan Penyesuaian Anggaran Pendapatan dan Belanja Daerah Tahun 2020 Dalam Rangka Penanganan Corona Virus Disease 2019 (Covid-19) serta Pengamanan Daya Beli Masyarakat dan Perekonomian Nasional dan PMK;
3. Peraturan Menteri Keuangan Nomor 20/PMK.07/2020 tentang Penyaluran Kurang Bayar Dana Bagi Hasil pada Tahun Anggaran 2020;
4. Peraturan Menteri Keuangan Nomor 35/PMK.07/2020 tentang Pengelolaan Transfer ke Daerah dan Dana Desa Tahun Anggaran 2020 dalam rangka Penanganan Pandemi Corona Virus Disease 2019 (Covid-19) dan/atau menghadapi Ancaman yang membahayakan Perekonomian Nasional;
5. Peraturan Menteri Keuangan Nomor 36/PMK.07/2020 tentang Penetapan Alokasi Sementara Kurang Bayar Dana bagi Hasil Tahun Anggaran 2019 dalam Rangka Penanganan Pandemi Corona Virus Disease 2019 (Covid-19); dan
6. Peraturan Menteri Keuangan Nomor 76/PMK.07/2020 tentang Pengelolaan Cadangan Dana Alokasi Khusus Fisik Tahun Anggaran 2020 Pemerintah Provinsi Jawa Tengah.



Penyesuaian target Pendapatan Daerah diperoleh melalui:

1. Penyesuaian pendapatan Transfer ke Daerah dan Dana Desa berdasarkan rincian alokasi Transfer ke Daerah dan Dana Desa yang ditetapkan dalam Peraturan Menteri Keuangan; dan
2. Penyesuaian Pendapatan Asli Daerah dengan memperhitungkan potensi pajak daerah dan retribusi daerah serta mempertimbangkan perkiraan asumsi makro, seperti pertumbuhan rasio perpajakan daerah, pertumbuhan ekonomi, dan tingkat inflasi tahun 2020 yang dapat mempengaruhi target pendapatan pajak daerah dan retribusi daerah sebagai akibat dari menurunnya kegiatan perekonomian.

Adapun rinciannya sebagai berikut:

- a. Sesuai Peraturan Menteri Keuangan Nomor 20/PMK.07/2020 tentang Penyaluran Kurang Bayar Dana Bagi Hasil pada Tahun Anggaran 2020, Provinsi Jawa Tengah memperoleh alokasi sebagai berikut:

Tabel 2.8.

Alokasi Kurang Bayar Transfer ke Daerah

| Alokasi Kurang Bayar DBH 2018 sesuai PMK 20/PMK.07/2020 | |
|---------------------------------------------------------|-----------------------|
| DBHCHT | 6.423.842.000 |
| PBB | 12.250.200.000 |
| pPh | 17.568.170.000 |
| SDA | 4.925.499.000 |
| | 41.167.711.000 |

- b. Sesuai Peraturan Menteri Keuangan Nomor 35/PMK.07/2020 tentang Pengelolaan Transfer ke Daerah dan Dana Desa Tahun Anggaran 2020 dalam rangka Penanganan Pandemi *Corona Virus Disease 2019* (Covid-19) dan/atau menghadapi Ancaman yang membahayakan Perekonomian Nasional, Provinsi Jawa Tengah memperoleh alokasi sebagai berikut:



Tabel 2.9.
Alokasi Dana Tranfer Ke Daerah

| | | | |
|----------------------------------------------------|--------------------------|--------------------------|--------------------------|
| Dana Pertimbangan sesuai PMK 58/PMK.07/2020 | 11.214.621.794.000 | 11.660.000.000.000 | (445.418.210.000) |
| Bagi Hasil Pajak | 796.224.622.000 | 813.148.404.000 | 16.923.782.000 |
| Bagi Hasil Pajak/Bagi Hasil Bulanan Pajak | 764.719.170.000 | 810.797.242.000 | 46.078.072.000 |
| Bagi Hasil dan Pajak Pertambahan Nilai Cukai Rokok | 495.551.875.000 | 541.451.681.000 | 45.900.006.000 |
| Bagi Hasil dan Pajak Bumi dan Bangunan | 92.662.326.000 | 54.508.085.000 | (38.154.241.000) |
| Bagi Hasil Cukai Hasil Tembakau | 228.494.977.000 | 214.789.476.000 | (13.705.501.000) |
| Bagi Hasil Bulanan Pajak/Sumber Daya Alam | 12.114.494.000 | 8.401.792.000 | (3.712.702.000) |
| Bagi Hasil dari Pertambangan Mineral dan Batubara | - | - | - |
| Bagi Hasil dari Pertambangan Minyak dan Gas Bumi | 4.555.578.000 | 2.635.896.000 | (1.919.682.000) |
| Bagi Hasil dari Pertambangan Panas Bumi | 832.135.000 | 705.245.000 | (126.890.000) |
| Bagi Hasil dari Prowal Sumber Daya Hutan | 6.725.692.000 | 5.071.801.000 | (1.653.891.000) |
| Dana Alokasi Umum | 3.330.691.947.000 | 3.450.004.569.000 | (119.312.622.000) |
| Dana Alokasi Khusus | 7.687.308.125.000 | 7.411.790.215.000 | (275.517.910.000) |
| Dana Alokasi Khusus (DAK) Fisik | 430.718.886.000 | 394.390.000.000 | (36.328.886.000) |
| DAK Bidang Infrastruktur Jalan | 13.465.644.000 | - | (13.465.644.000) |
| DAK Bidang Infrastruktur Air | 30.024.961.000 | 47.024.961.000 | 17.000.000.000 |
| DAK Bidang Kesehatan | 23.543.323.000 | 4.860.056.000 | (18.683.267.000) |
| DAK Bidang Kelautan dan Perikanan | 13.034.759.000 | - | (13.034.759.000) |
| DAK Bidang Kesehatan | 63.555.802.000 | 63.555.802.000 | - |
| DAK Bidang Keselamatan Transportasi Darat | 33.736.579.000 | - | (33.736.579.000) |
| DAK Bidang Pendidikan | 245.375.234.000 | 245.069.285.000 | (306.000.000) |
| DAK Bidang Pertanian | 19.789.082.000 | 4.697.271.000 | (15.091.811.000) |
| Dana Alokasi Khusus (DAK) Bidang Kesehatan | 2.245.690.000 | - | (2.245.690.000) |
| Dana Alokasi Khusus (DAK) Non Fisik | 7.256.589.239.000 | 7.017.400.215.000 | (239.189.024.000) |
| Bantuan Operasional Kesehatan dan Cakupan Saji | 538.898.000 | 538.898.000 | - |
| Bantuan Operasional Kesehatan dan IKB (BOK) | 9.263.385.000 | 9.263.385.000 | - |
| Bantuan Operasional Penyelenggaraan MHS | 4.252.500.000 | 3.860.000.000 | (392.500.000) |
| Bantuan Operasional Sekolah | 6.105.408.249.000 | 6.012.411.990.000 | (93.000.000.000) |
| Dana Tambahan Penghasilan Guru PNSD | 4.626.000.000 | 21.325.000 | (4.604.675.000) |
| Peningkatan Kapasitas Koperasi, UKM dan K | 1.550.000.000 | 1.350.000.000 | (200.000.000) |
| Tunjangan Profesi Guru PNSD | 1.043.349.646.000 | 1.016.594.649.000 | (26.755.000.000) |
| Dana Insentif Daerah | 80.471.506.000 | 61.712.455.000 | (18.759.051.000) |

- c. Sesuai Peraturan Menteri Keuangan Nomor 76/PMK.07/2020 tentang Pengelolaan Cadangan Dana Alokasi Khusus Fisik Tahun Anggaran 2020, Pemerintah Provinsi Jawa Tengah memperoleh Alokasi Cadangan DAK sebesar Rp20.779.256.000,00 dengan rincian sebagai berikut :

Tabel 2.10.
Alokasi Cadangan DAK

| NO | BIDANG | SKPD | JUMLAH (Rp) |
|----|------------------------|------------|------------------|
| 1. | Kelautan dan Perikanan | Dinlutkan | 5.098.699.000,00 |
| 2. | Irigasi | PSDA | 9.466.644.000,00 |
| 3. | Pariwisata | Dinporapar | 6.213.913.000,00 |

- d. Sesuai KMK Nomor 15/KMK.7/2020 tanggal 3 Juli 2020 tentang Tata Cara Pengelolaan dan Rincian Alokasi Dana Cadangan Bantuan Operasional Kesehatan (BOK) tambahan Gelombang III Tahun Anggaran 2020, Pemerintah Provinsi Jawa Tengah mendapatkan Alokasi sebesar Rp17.850.000.000,00 untuk Insentif Tenaga Kesehatan.

Penyesuaian anggaran diakomodir dalam Peraturan Gubernur Nomor 20 Tahun 2020 tentang Perubahan Ketiga Atas Peraturan Gubernur Jawa Tengah Nomor 44 Tahun 2019 Tentang Penjabaran Anggaran Pendapatan Dan Belanja Daerah Provinsi Jawa Tengah Tahun Anggaran 2020. Penyesuaian telah disampaikan kepada DPRD Provinsi Jawa Tengah melalui Surat Gubernur Jawa Tengah Nomor 900/0010372 tanggal 13 Juli



2020 perihal Pemberitahuan Perubahan Ketiga Atas Peraturan Gubernur Jawa Tengah Nomor 44 Tahun 2019 Tentang Penjabaran Anggaran Pendapatan Dan Belanja Daerah Provinsi Jawa Tengah Tahun Anggaran 2020.

D. TAHAP IV

Penyesuaian Dana Insentif Daerah Tambahan TA 2020

Dasar : Peraturan Menteri Keuangan Nomor 87/PMK.07/2020 tentang Pengelolaan Dana Insentif Daerah Tambahan Tahun Anggaran 2020

Dana Insentif Daerah (DID) Tambahan diberikan kepada daerah tertentu berdasarkan indikator tertentu melalui pemberian insentif bagi Pemerintah Daerah yang berkinerja baik dalam Penanganan Pandemi *Corona Virus Disease 2019* (Covid-19). Penggunaan DID Tambahan diprioritaskan untuk mendorong pemulihan ekonomi di daerah, termasuk mendukung industri kecil, usaha mikro kecil dan menengah, koperasi, dan pasar tradisional serta penanganan *Corona Virus Disease 2019* (Covid-19). Sesuai dengan Peraturan Menteri Keuangan Republik Indonesia Nomor 87/PMK.07/2020 tentang Pengelolaan Dana Insentif Daerah Tambahan Tahun Anggaran 2020, Pemerintah Provinsi Jawa Tengah mendapat alokasi sebesar Rp7.000.000.000,00, Adapun alokasi DID Tambahan sebagai berikut:

Penyesuaian anggaran dalam Peraturan Gubernur Nomor 31 Tahun 2020 tentang Perubahan Keempat Atas Peraturan Gubernur Jawa Tengah Nomor 44 Tahun 2019 Tentang Penjabaran Anggaran Pendapatan Dan Belanja Daerah Provinsi Jawa Tengah Tahun Anggaran 2020. Penyesuaian telah disampaikan kepada DPRD Provinsi Jawa Tengah melalui Surat Gubernur Jawa Tengah Nomor 900/0012347 tanggal 28 Agustus 2020 perihal Pemberitahuan Perubahan Keempat Atas Peraturan Gubernur Jawa Tengah Nomor 44 Tahun 2019 Tentang Penjabaran Anggaran Pendapatan Dan Belanja Daerah Provinsi Jawa Tengah Tahun Anggaran 2020.

Tabel 2.11.
 Alokasi Anggaran Sesuai Perubahan APBD ke-4

| NO | SKPD | ALOKASI |
|--------------|------------------------------------------|--------------------|
| 1 | Dinas Kemudaan, Olahraga dan Pariwisata | Rp3.420.000.000,00 |
| 2 | Dinas Koperasi, Usaha Kecil dan Menengah | Rp 500.000.000,00 |
| 3 | Dinas Perindustrian dan Perdagangan | Rp 565.000.000,00 |
| 4 | Dinas Pertanian dan Perkebunan | Rp 515.000.000,00 |
| 5 | Dinas Peternakan dan Keswan | Rp2.000.000.000,00 |
| TOTAL | | Rp7.000.000.000,00 |



E. TAHAP V

Perubahan APBD Tahun Anggaran 2020

Dasar :

- a. Peraturan Daerah Provinsi Jawa Tengah Nomor 4 Tahun 2020 Tentang Perubahan Anggaran Pendapatan Dan Belanja Daerah Provinsi Jawa Tengah Anggaran 2020; dan
- b. Peraturan Gubernur Jawa Tengah Nomor 43 Tahun 2020 Tentang Penjabaran

Perubahan Anggaran Pendapatan Dan Belanja Daerah Tahun Anggaran 2020.

Bahwa dengan perubahan kebijakan Umum Anggaran Pendapatan dan Belanja Daerah Provinsi Jawa Tengah Anggaran 2020 yang mengakibatkan pengeseran anggaran antar unit organisasi, antar kegiatan dan antar jenis belanja, serta keadaan yang menyebabkan Sisa Lebih Perhitungan Anggaran Tahun 2019 harus digunakan untuk membiayai program prioritas dalam Tahun Anggaran 2020, maka perlu dilakukan Perubahan Anggaran Pendapatan dan Belanja Daerah Provinsi Jawa Tengah Tahun Anggaran 2020.

F. TAHAP VI

Penyesuaian Bantuan Pemerintah dalam Bentuk Uang (BA-BUN)

Dasar : Keputusan Direktur Jenderal Pelayanan Kesehatan Nomor HK.02.02/I/3945/2020 tentang Perubahan Atas Keputusan Direktur Jenderal Pelayanan Kesehatan Nomor HK.02.02/I/3772/2020 tentang Daftar Penerima (Lokus) Bantuan Pemerintah Dalam Bentuk Uang untuk Pembelian Peralatan Kesehatan Pada Masa Pandemi *Corona Virus Disease 2019* (Covid-19) bersumber BA-BUN Direktorat Jenderal Pelayanan Kesehatan

Berdasarkan Keputusan tersebut dan berdasarkan hasil review atas usulan revisi pengeseran anggaran pemenuhan kebutuhan pelayanan kesehatan terkait penanganan Covid-19 tahun 2020 oleh Aparat Pengawasan Intern Pemerintah (APIP) Kementerian Kesehatan dan Direktorat Jenderal Anggaran Kementerian Keuangan Pemerintah Provinsi Jawa Tengah memperoleh alokasi sebesar Rp35.591.300.000,00 dengan rincian sebagai berikut:

Tabel 2.12.

Alokasi Pembelian Peralatan Kesehatan

| NO | NAMA PENERIMA | PAGU | KETERANGAN |
|----|---------------------------------|-------------------|------------------------------------------------------------------------------------------|
| 1 | RSUD Prof. Dr. Margono Soekarjo | 5.632.300.000,00 | 1. Mobile X Ray system; 2. Bedside monitor; 3. Ventilator; 4. Echocardiography. |
| 2 | RSUD Dr. Moewardi | 17.840.000.000,00 | 1. Bronchoscopy unit; 2. Syringe pump; 3. Mobile X-Ray; |



| NO | NAMA PENERIMA | PAGU | KETERANGAN |
|----|---------------|--------------------------|------------------------------------------------------------------------------------------------------|
| 3 | RSUD Tugurejo | 12.119.000.000,00 | 1. Digital radiography; 2. X-Ray mobile 3. Ventilator; 4. Bedside monitor; 5. Incubator. |
| | TOTAL | 35.591.300.000,00 | |

Penyesuaian anggaran dilakukan dalam Peraturan Gubernur Nomor 49 Tahun 2020 tentang Perubahan Atas Peraturan Gubernur Jawa Tengah Nomor 43 Tahun 2020 tentang Penjabaran Anggaran Pendapatan Dan Belanja Daerah Provinsi Jawa Tengah Tahun Anggaran 2020.

Penyesuaian telah disampaikan kepada DPRD Provinsi Jawa Tengah melalui Surat Gubernur Jawa Tengah Nomor 900/0016332 tanggal 20 November 2020 perihal Pemberitahuan Perubahan Atas Peraturan Gubernur Jawa Tengah Nomor 43 Tahun 2020 tentang Penjabaran Anggaran Pendapatan Dan Belanja Daerah Provinsi Jawa Tengah Tahun Anggaran 2020.

G. TAHAP VII

Bantuan Operasional Kesehatan (BOK) Tambahan

Dasar :

a. Keputusan Menteri Keuangan Republik Indonesia Nomor 28/KM.7/2020 tentang Tata Cara Pengelolaan dan Rincian Dana Cadangan Bantuan Operasional Kesehatan (BOK) Tambahan Gelombang V Tahun 2020; dan

b. Surat Kementerian Kesehatan Republik Indonesia Nomor PR.04.01/I/2158/2020 tanggal 17 Desember 2020 tentang Rekomendasi Penambahan Anggaran Insentif untuk Tenaga Kesehatan Daerah s.d. Bulan Desember 2020 Gelombang VI.

Pemerintah Provinsi Jawa Tengah mendapatkan alokasi Bantuan Operasional Kesehatan (BOK) untuk Insentif Tenaga kesehatan, dengan kronologi sebagai berikut:

a. Merujuk pada Keputusan Menteri Keuangan Republik Indonesia Nomor 28/KM.7/2020 tentang Tata Cara Pengelolaan dan Rincian Dana Cadangan Bantuan Operasional Kesehatan (BOK) Tambahan Gelombang V Tahun 2020. Pemerintah Provinsi Jawa Tengah mendapatkan alokasi Rp466.095.660,00 yang ditransfer ke Kas Daerah pada tanggal 23 Desember 2020;

b. Mendasarkan pada Surat Kementerian Kesehatan Republik Indonesia Nomor PR.04.01/I/2158/2020 tanggal 17 Desember 2020 tentang Rekomendasi Penambahan Anggaran Insentif untuk Tenaga Kesehatan Daerah s.d. Bulan Desember 2020 Gelombang VI. Pemerintah Provinsi Jawa Tengah mendapatkan alokasi sejumlah Rp15.030.000.922,00 yang ditransfer ke Kas Daerah pada tanggal 23 Desember 2020. Tambahan anggaran dialokasikan pada Dinas Kesehatan sehingga rincian APBD Perubahan TA. 2020 sebagai berikut:



- a. Pendapatan bertambah Rp15.496.097.000,00 (pembulatan dari alokasi) menjadi Rp26.255.251.903.000,00;
- b. Belanja bertambah Rp15.496.097.000,00 (pembulatan dari alokasi) menjadi Rp27.374.409.350.000,00

Penyesuaian anggaran diakomodir dalam Peraturan Gubernur Nomor 65 Tahun 2020 tentang Perubahan Kedua Atas Peraturan Gubernur Jawa Tengah Nomor 43 Tahun 2020 Tentang Penjabaran Perubahan Anggaran Pendapatan Dan Belanja Daerah Provinsi Jawa Tengah Tahun Anggaran 2020. Penyesuaian telah disampaikan kepada DPRD Provinsi Jawa Tengah melalui Surat Gubernur Jawa Tengah Nomor 900/0016335 tanggal 30 Desember 2020 perihal Pemberitahuan Perubahan Kedua Atas Peraturan Gubernur Jawa Tengah Nomor 43 Tahun 2020 Tentang Penjabaran Perubahan Anggaran Pendapatan Dan Belanja Daerah Provinsi Jawa Tengah Tahun Anggaran 2020.

2.2.3.3.2 Fokus Kegiatan Belanja Tidak Terduga penanganan dampak Covid-19

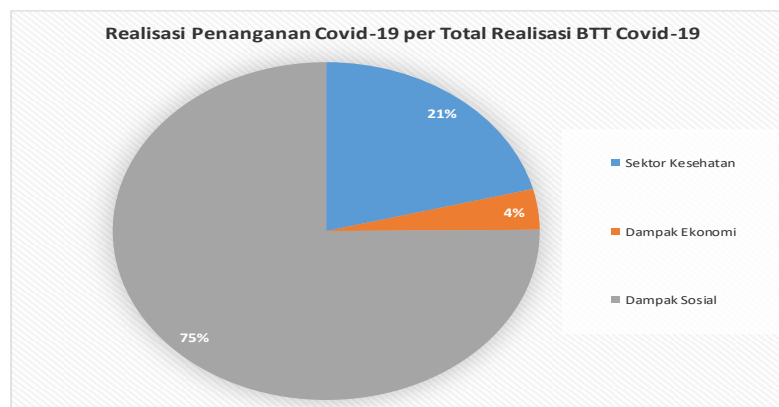
Total anggaran Belanja Tidak Terduga untuk penanganan dampak Covid-19 sebesar Rp1.833.243.841.000,00 dengan realisasi Rp1.782.804.978.571,00 dengan fokus sebagai berikut:

- a. Penanganan di Sektor Kesehatan dengan total anggaran Rp394.570.026.000,- terealisasi Rp374.185.167.026,00 atau 94,83% ;
- b. Penanganan Dampak Ekonomi dengan total anggaran Rp96.407.577.000,- terealisasi Rp69.250.475.945,00 atau 71,83% ;
- c. Penanganan Dampak Sosial dengan total anggaran Rp1.342.266.238.000,- terealisasi Rp1.339.369.335.600,00 atau 99,78%.

Realisasi tersebut terbagi menjadi:

Tabel 2.13.
Anggaran Belanja Tidak Terduga

| Uraian | Sektor Kesehatan | Dampak Ekonomi | Dampak Sosial | Total |
|-----------------------|---------------------------|--------------------------|-----------------------------|-----------------------------|
| Belanja Pegawai | 2.356.595.830,00 | 7.515.750.000,00 | 4.453.710.000,00 | 14.326.055.830,00 |
| Belanja Barang & Jasa | 336.400.523.736,00 | 61.734.725.945,00 | 1.334.855.683.200,00 | 1.732.990.932.881,00 |
| Belanja Modal | 35.428.047.460,00 | - | 59.942.400,00 | 35.487.989.860,00 |
| Total | 374.185.167.026,00 | 69.250.475.945,00 | 1.339.369.335.600,00 | 1.782.804.978.571,00 |



Gambar 2.7.
Gambar Realisasi Belanja Tidak Terduga Penanganan Covid-19



Penjelasan atas realisasi belanja yang dilaksanakan pada masing-masing SKPD dapat dilihat pada Bab V dalam penjelasan Pos LRA tentang realisasi Belanja Tidak Terduga. Atas realisasi tersebut diatas, pada akhir tanggal pelaporan terdapat Aset berupa:

| Aset yang Diperoleh dari Belanja Tidak Terduga | |
|---------------------------------------------------------|-------------------|
| Jenis Aset | Nilai |
| Aset Lancar – Persediaan alat/bahan kegiatan kantor | 55.883.894.441,- |
| Aset Lancar – Persediaan natura & pangan | 69.083.000,- |
| Aset Lancar – Persediaan untuk berjaga-jaga | 31.630.000,- |
| Aset Tetap – Peralatan Mesin Alat Berat | 11.972.400,00 |
| Aset Tetap – Peralatan Mesin Alat Kantor & Rumah Tangga | 928.135.682,00 |
| Aset Tetap – Peralatan Mesin Alat Kedokteran | 3.755.000.054,00 |
| Aset Tetap – Peralatan Mesin Alat Laboratorium | 30.365.489.724,00 |
| Aset Tetap – Gedung dan Bangunan | 427.392.000,00 |

Tabel 2.14.

Total Aset dari hasil Belanja Tidak Terduga pada tanggal pelaporan adalah Persediaan senilai Rp55.984.607.441,00 dan Aset Tetap senilai Rp35.487.989.860,00. Penjelasan masing-masing aset tersebut dapat juga dilihat pada Bab V dalam penjelasan Pos Neraca tentang persediaan SKPKD dan pada Aset Tetap dengan keterangan mutasi dari Belanja Tidak Terduga. Beban atas Realisasi Belanja Tidak Terduga penangaman dampak Covid-19 sebesar Rp1.691.332.651.270,00 terdiri dari:

Tabel 2.15.
 Realisasi Belanja Tidak Terduga Penangaman Dampak Covid-19

| Jenis Beban | Nilai |
|------------------------|-----------------------------|
| Beban Pegawai | 14.326.055.830,00 |
| Beban Persediaan | 278.503.926.272,00 |
| Beban Jasa | 2.813.223.123,00 |
| Beban Pemeliharaan | 176.474.500,00 |
| Beban Perjalanan Dinas | 79.950.000,00 |
| Beban Hibah | 42.728.904.745,00 |
| Beban Bantuan Sosial | 1.352.704.116.800,00 |
| TOTAL | 1.691.332.651.270,00 |

2.2.4. Arah Kebijakan Pembiayaan Daerah

Kebijakan pembiayaan daerah dari sisi penerimaan pembiayaan diarahkan untuk Penggunaan Sisa Lebih Perhitungan Anggaran (SILPA) tahun 2019 sebagai sumber penerimaan pada APBD Tahun Anggaran 2020 yang didasarkan pada perhitungan yang cermat dan rasional. Sedangkan pengeluaran pembiayaan daerah (penyertaan modal) dengan adanya kondisi pandemi Covid-19 di tahun 2020 dilakukan penyesuaian/penundaan.

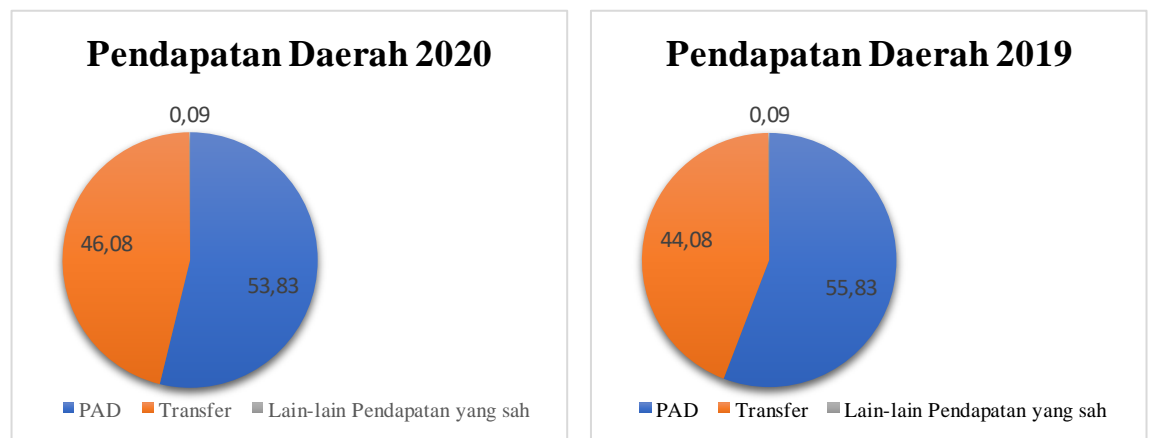
BAB 3 IKHTISAR PENCAPAIAN KINERJA KEUANGAN

3.1. Ikhtisar Realisasi Pencapaian Target Kinerja Keuangan Secara Umum

3.1.1. Pendapatan Daerah

Pendapatan daerah meliputi pendapatan asli daerah, pendapatan transfer dan sumber lain yang sah ditargetkan sejumlah Rp26.255.251.903.000,00 terealisasi sejumlah Rp25.393.735.934.148,00 atau 96,72%, mengalami penurunan sejumlah Rp466.044.203.788,00 atau 1,80% dibandingkan Tahun Anggaran 2019. Secara keseluruhan, kontribusi setiap sumber pendapatan terhadap total pendapatan daerah sebagai berikut:

- Pendapatan Asli Daerah Tahun Anggaran 2020 memberikan kontribusi sebesar 53,83%, lebih rendah apabila dibandingkan dengan kontribusi pada Tahun Anggaran 2019 sebesar 55,83%;
- Pendapatan Transfer Tahun Anggaran 2020 memberikan kontribusi sebesar 46,08%, lebih tinggi apabila dibandingkan dengan kontribusi pada Tahun Anggaran 2019 sebesar 44,08%; dan
- Lain-lain pendapatan daerah yang sah Tahun Anggaran 2020 memberikan kontribusi sebesar 0,09%, sama dengan kontribusi pada Tahun Anggaran 2019 sebesar 0,09%.



Sumber : Laporan Realisasi Anggaran Pendapatan dan Belanja Daerah Tahun 2020

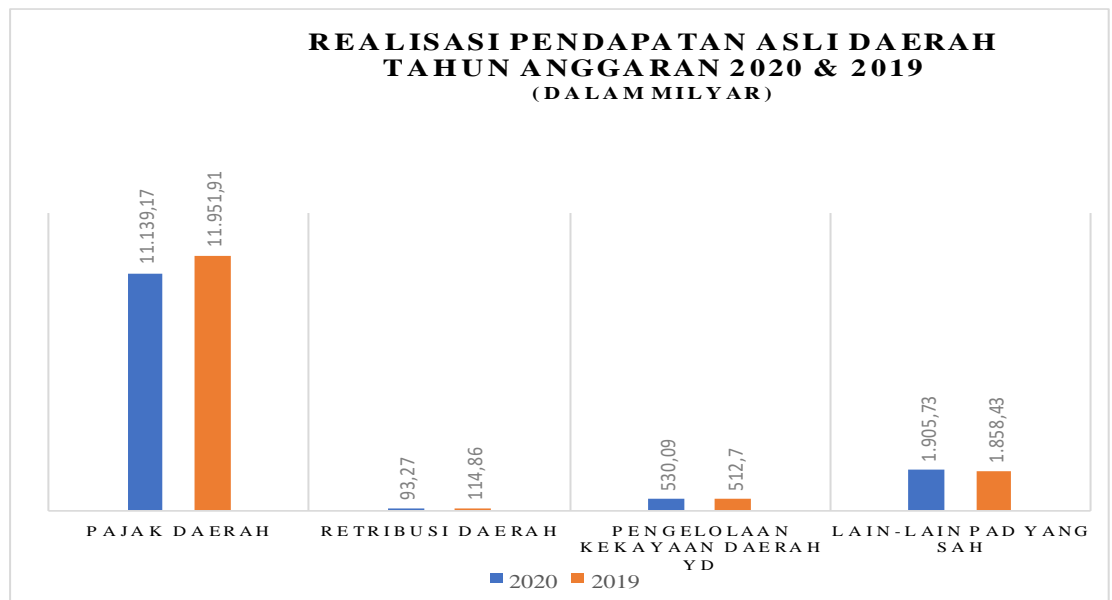
GAMBAR 3.1 Proporsi Sumber Pendapatan Daerah TA 2020 Dan 2019 (dalam %)

Komponen pendapatan daerah dapat dijabarkan sebagai berikut:

- Pendapatan Asli Daerah ditargetkan Rp14.267.084.822.000,00 terealisasi sejumlah Rp13.668.282.278.855,00 atau 95,80%, mengalami penurunan Rp769.631.957.543,00 atau 5,33% apabila dibandingkan realisasi Tahun Anggaran 2019, terdiri dari:
 - Pajak Daerah ditargetkan sejumlah Rp12.007.135.432.000,00 terealisasi Rp11.139.173.309.780,00 atau 92,77%, mengalami penurunan Rp812.746.225.603,00 atau 6,80% apabila dibandingkan dengan realisasi tahun 2019;



- Retribusi Daerah ditargetkan sejumlah Rp93.728.474.000,00 terealisasi Rp93.279.121.699,00 atau 99,52%, mengalami penurunan Rp21.581.937.152,00 atau 18,79% apabila dibandingkan dengan realisasi tahun 2019;
- Hasil Pengelolaan Kekayaan Daerah yang Dipisahkan ditargetkan sejumlah Rp528.788.165.000,00 terealisasi Rp530.091.029.137,00 atau 100,25%, mengalami kenaikan Rp17.389.035.198,00 atau 3,39% apabila dibandingkan dengan realisasi tahun 2019;
- Lain-lain Pendapatan Asli Daerah yang Sah ditargetkan sejumlah Rp1.637.432.751.000,00 terealisasi Rp1.905.738.818.239,00 atau 116,39%, mengalami kenaikan Rp47.307.170.014,00 atau 2,55% apabila dibandingkan dengan realisasi tahun 2019.



Sumber : Laporan Realisasi Anggaran Pendapatan dan Belanja Daerah Tahun 2020

GAMBAR 3.2 Realisasi Pendapatan Asli Daerah Tahun Anggaran 2020 dan 2019

Secara keseluruhan pencapaian kinerja PAD sebagai sumber kemampuan fiskal Pemerintah Provinsi Jawa Tengah selama Tahun Anggaran 2020 mengalami penurunan, yang sebagian besar dikarenakan karena adanya pandemi *Covid-19*. Sumber utama PAD masih dari Pendapatan Pajak Daerah pada tahun 2020 mengalami penurunan sebesar 6,80% dari realisasi tahun sebelumnya, namun di sisi lain terdapat peningkatan realisasi sebesar 3,39% pada hasil pengelolaan kekayaan daerah yang dipisahkan dan 2,55% pada pendapatan yang bersumber dari Lain-lain pendapatan asli daerah yang sah. Dalam

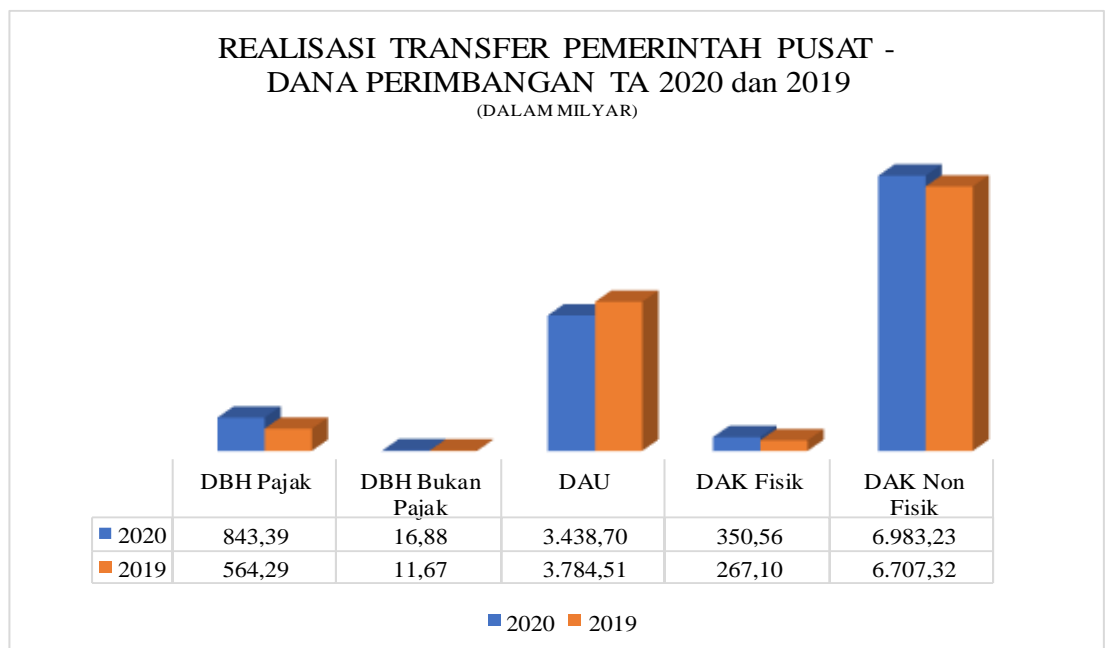


rangka mengoptimalkan pencapaian target pendapatan asli daerah di tengah kondisi pandemi *Covid-19*, maka dilakukan langkah-langkah sebagai berikut:

1. Optimalisasi pungutan Pendapatan Asli Daerah (PAD), tetap memperhatikan protokol kesehatan, melalui:
 - a. Peningkatan intensifikasi pungutan pajak daerah dan retribusi daerah serta pendapatan lain-lain yang sah;
 - b. Mengupayakan dan membangun sumber sumber pendapatan baru;
 - c. Peningkatan kualitas dan kuantitas pelayanan umum kepada masyarakat/wajib pajak secara akuntabel;
 - d. Mengembangkan sistem dan prosedur administrasi pelayanan perpajakan dan retribusi berbasis *online system* menjadi lebih mudah dan murah.
 2. Inventarisasi, optimalisasi dan pemberdayaan/revitalisasi aset daerah untuk peningkatan pendapatan daerah;
 3. Optimalisasi kinerja BUMD untuk mendukung peningkatan pendapatan dan daya saing daerah;
 4. Kerjasama bagi hasil antara pemerintah dan swasta dalam mengelola aset daerah;
 5. Kerjasama dengan pihak swasta dalam hal kontrak tanah maupun bangunan milik pemerintah provinsi Jawa Tengah.
- b. Tahun anggaran 2020, Pendapatan Transfer Pemerintah Pusat ditargetkan Rp11.964.515.081.000,00 terealisasi Rp11.702.101.655.293,00 atau 97,81%, mengalami kenaikan Rp303.419.753.755,00 atau 2,66% apabila dibandingkan realisasi tahun 2019 terdiri dari:
- Dana Perimbangan ditargetkan Rp11.896.302.626.000,00 terealisasi Rp11.6312.787.041.293,00 atau 97,78%, mengalami kenaikan Rp297.883.980.620,00 atau 2,63% apabila dibandingkan realisasi tahun 2019 yang didalamnya terdapat:
 - Dana Bagi Hasil Pajak ditargetkan sejumlah Rp957.049.948.000,00 terealisasi Rp843.392.119.954,00 atau 88,12%, mengalami kenaikan Rp279.101.736.120,00 atau 49,46% apabila dibandingkan dengan realisasi tahun 2019;
 - Dana Bagi Hasil Bukan Pajak ditargetkan sejumlah Rp13.336.741.000,00 terealisasi Rp16.888.016.587,00 atau 126,63%, mengalami kenaikan Rp5.210.078.787,00 atau 44,61% apabila dibandingkan dengan realisasi tahun 2019;
 - Dana Alokasi Umum ditargetkan sejumlah Rp3.460.064.369.000,00 terealisasi Rp3.438.709.973.000,00 atau 99,38%, mengalami penurunan Rp345.802.540.000,00 atau 9,14% apabila dibandingkan dengan realisasi tahun 2019;



- Dana Alokasi Khusus Fisik ditargetkan sejumlah Rp386.885.324.000,00 terealisasi Rp350.564.240.958,00 atau 90,61%, mengalami kenaikan Rp83.462.427.706,00 atau 31,25% apabila dibandingkan dengan realisasi tahun 2019;
- Dana Alokasi Khusus non Fisik ditargetkan sejumlah Rp7.078.966.244.000,00 terealisasi Rp6.983.232.690.794,00 atau 98,65%, mengalami kenaikan Rp275.912.278.007,0 atau 4,11% apabila dibandingkan dengan realisasi tahun 2019.
- Transfer Pemerintah Pusat Lainnya – Dana Insentif Daerah ditargetkan sejumlah Rp68.212.455.000,00 terealisasi Rp68.212.455.000,00 atau 100%, mengalami kenaikan Rp5.824.034.000,00 atau 9,34% apabila dibandingkan dengan realisasi tahun 2019.
- Transfer Pemerintah Daerah lainnya merupakan Dana Bagi Hasil dari Pemda Lainnya yaitu dari pengelolaan Ketep Pas. Tidak ada target pada Tahun 2020 dan terealisasi Rp1.102.159.000,00, mengalami penurunan Rp288.260.865,00 atau 20,73% dari realisasi tahun 2019.



Sumber : Laporan Realisasi Anggaran Pendapatan dan Belanja Daerah Tahun 2020

GAMBAR 3.3 Realisasi Dana Perimbangan TA 2020 dan 2019

Proporsi Pendapatan Transfer Pemerintah Pusat – Dana Perimbangan terbesar dari Dana Alokasi Khusus non Fisik yaitu sebesar 60,03% dari total Dana Perimbangan. Dana Alokasi Khusus non Fisik tersebut terdiri dari: Bantuan Operasional Sekolah sebesar Rp5.918.126.510.000,00 (84,75%); Dana Tambahan Penghasilan Guru sebesar Rp1.016.605.974.000,00 (14,56%); Bantuan Operasional Kesehatan dan KB sebesar Rp42.095.670.378,00 (0,6%); Peningkatan Kapasitas Koperasi & UKM sebesar



Rp2.294.735.812,00 (0,03%); Bantuan Kependudukan dan Catatan Sipil sebesar Rp363.705.104,00 (0,01%); Bantuan Operasional Penyelenggaraan Museum dan Taman Budaya Rp3.746.095.500,00 (0,05%).

- c. Lain-lain pendapatan daerah yang sah adalah Pendapatan Hibah yang ditargetkan sejumlah Rp23.652.000.000,00 terealisasi Rp23.352.000.000,00 atau 98,73% mengalami kenaikan Rp168.000.000,00 atau 0,72% apabila dibandingkan dengan realisasi tahun 2019;

Adapun permasalahan yang dihadapi dalam pengelolaan pendapatan Tahun Anggaran 2020 antara lain sebagai berikut:

1. Masa pandemi *Covid-19* telah mempengaruhi tingkat ekonomi masyarakat yang berimbas pada penerimaan pajak kendaraan bermotor, selama masa pandemi kegiatan penagihan langsung (*door to door*) dan Razia gabungan Bersama Kepolisian tidak memungkinkan untuk dilakukan,
2. Masa pandemi *Covid-19* mempengaruhi tingkat ekonomi masyarakat yang berimbas menurunnya daya beli masyarakat atas kendaraan baru sehingga mempengaruhi penerimaan Bea Balik Nama. Sesuai Surat Gaikindo dan AISI, bahwa terjadi penurunan target penjualan kendaraan sebesar 40%,
3. Dengan banyak pembatasan mobilitas masyarakat, menyebabkan konsumsi BBM menurun dan mengakibatkan penurunan penerimaan PBBKB,
4. Belum optimalnya tingkat kepatuhan wajib pajak untuk membayar pajak tepat waktu,
5. Belum optimalnya penggunaan dan pemanfaatan aset daerah.

Sedangkan solusi yang telah ditempuh antara lain:

1. Pendataan dan koordinasi kendaraan milik Pemerintah Daerah (plat merah); Pendataan perusahaan yang memiliki banyak tenaga kerja untuk dilakukan pelayanan di tempat; Pendataan Badan Usaha/Wajib Pajak pemilik banyak Armada Angkutan Barang maupun Orang; Mendatangi wajib pajak yang nilai PKB nya besar untuk dilakukan penagihan, SAMSAT tetap buka pada saat cuti Bersama; membuka Layanan Samsat saat libur Bersama bulan Desember (tanggal 28 dan 29).
2. Melakukan Pembebasan BBNKB II Dalam dan Dari Luar Provinsi Jateng dan Pembebasan Sanksi yang berlaku 5 bulan (17 Pebruari - 16 Juli 2020). Berkoordinasi dengan para dealer dan kepolisian untuk mempercepat pendaftaran kendaraan baru agar dapat didaftarkan sebelum tahun 2020 berakhir.
3. Melakukan pendataan ke Badan Usaha Niaga Minyak untuk menjadi wajib pungut, serta rekonsiliasi data dengan para wajib pungut.

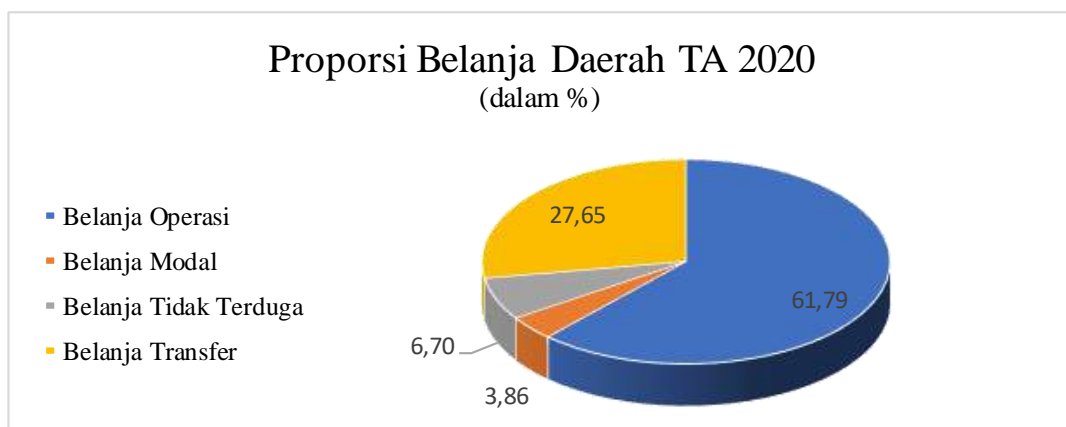


4. Pemerintah Provinsi Jateng mengeluarkan kebijakan keringanan pajak, melalui Peraturan Gubernur No. 44 Tahun 2020 tentang Pemberian Keringanan Pajak Kendaraan Bermotor Bagi Masyarakat Jateng, yang berlaku tanggal 19 Oktober - 19 Desember 2020.
5. Melakukan perbaikan, pengamanan fisik dan administrasi, promosi serta melakukan kerjasama dengan pihak ketiga dalam pemberdayaan aset daerah.

3.1.2. Belanja Daerah

Belanja daerah dipergunakan untuk mendanai pelaksanaan urusan yang menjadi kewenangan pemerintah daerah, yang terdiri dari urusan pemerintah wajib dan urusan pilihan yang dapat dilaksanakan bersama antara pemerintah pusat dan daerah atau antar pemerintah daerah yang ditetapkan dalam ketentuan perundang-undangan. Peningkatan belanja daerah diprioritaskan pada kepentingan publik terutama dalam pemenuhan kebutuhan dasar masyarakat melalui program/kegiatan strategis yang memiliki kontribusi terhadap capaian pembangunan daerah. Namun demikian, dengan adanya kejadian pandemi *Covid-19* di awal Tahun 2020 maka kebijakan belanja daerah Provinsi Jawa Tengah dilakukan penyesuaian yang diarahkan untuk penanganan dampak pandemi *Covid-19*.

Anggaran belanja daerah Tahun Anggaran 2020 adalah sebesar Rp27.374.409.350.000,00 realisasinya mencapai 93,71% atau sebesar Rp25.651.740.349.991,00. Proporsi terbesar anggaran belanja daerah adalah Belanja Operasi sebesar Rp16.913.391.556.000,00 atau 61,79%, disusul Belanja Transfer sebesar Rp7.569.240.201.000,00 atau 27,65%, lalu Belanja Tidak Terduga sebesar Rp1.834.243.841.000,00 atau 6,70% sedangkan Belanja Modal sebesar Rp1.057.533.752,00 atau 3,86%.



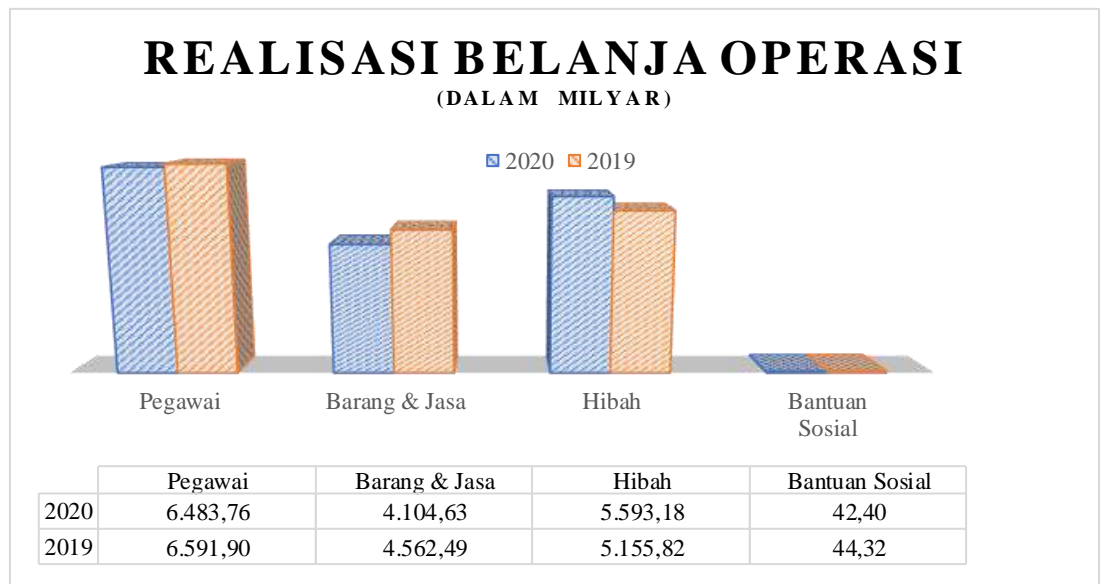
Sumber: Laporan Realisasi Anggaran Pendapatan dan Belanja Daerah Tahun 2020

GAMBAR 3.4 Proporsi Belanja Daerah TA 2020



Anggaran belanja operasi pada tahun anggaran 2020 terdiri dari belanja pegawai sebesar Rp6.698.262.058.000,00 atau 39,60%, belanja barang dan jasa sebesar Rp4.405.766.353.000,00 atau 26,05%, belanja hibah Rp5.761.071.145.000,00 atau 34,06%, dan belanja bantuan sosial sebesar Rp48.292.000.000,00 atau 0,29%. Perbandingan realisasi belanja operasi tahun anggaran 2020 dan 2019 yaitu:

- Realisasi belanja pegawai tahun anggaran 2020 sebesar Rp6.483.761.623.794,00 atau 96,80% bila dibandingkan realisasi tahun anggaran 2019 sebesar Rp6.591.903.141.578,00 mengalami penurunan sebesar Rp108.141.517.784,00 atau 1,64%;
- Realisasi belanja barang dan jasa tahun anggaran 2020 sebesar Rp4.104.637.788.228,00 atau 93,17% bila dibandingkan realisasi tahun anggaran 2019 sebesar Rp4.562.499.451.144,00 mengalami penurunan sebesar Rp457.861.662.916,00 atau 10,04%;
- Realisasi belanja hibah tahun anggaran 2020 sebesar Rp5.593.181.623.109,00 atau 97,09% bila dibandingkan realisasi tahun anggaran 2019 sebesar Rp5.155.826.080.751,00 mengalami kenaikan sebesar Rp417.588.142.759,00 atau 8,07%;
- Realisasi belanja bantuan sosial tahun anggaran 2020 sebesar Rp42.407.250.000,00 atau 87,81% bila dibandingkan realisasi tahun anggaran 2019 sebesar Rp44.325.750.000,00 mengalami penurunan sebesar Rp1.918.500.000,00 atau 4,33%.



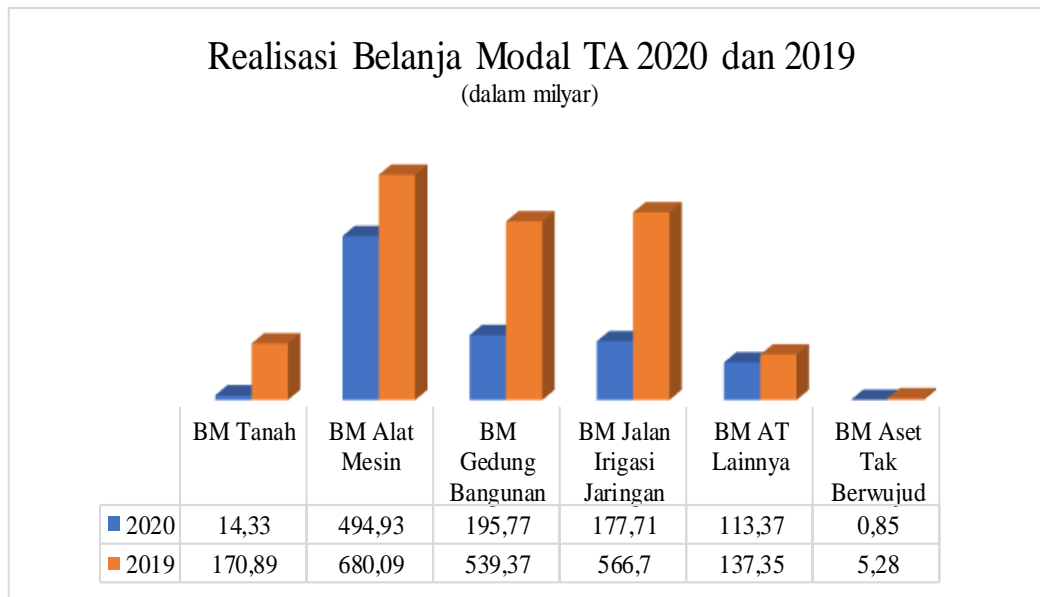
Sumber: Laporan Realisasi Anggaran Pendapatan dan Belanja Daerah Tahun 2020

GAMBAR 3.5 Realisasi Belanja Operasi Tahun Anggaran 2020 dan 2019



Anggaran belanja modal untuk tahun anggaran 2020 terdiri dari belanja modal pengadaan tanah sebesar Rp14.703.769.000,00 atau 1,39%; belanja modal peralatan dan mesin sebesar Rp509.897.318.000,00 atau 48,22%; belanja modal gedung dan bangunan sebesar Rp216.372.410.000,00 atau 20,46%; belanja modal jalan, irigasi dan jaringan sebesar Rp193.270.690.000,00 atau 18,28%; belanja modal aset tetap lainnya sebesar Rp122.200.465.000,00 atau 11,56% dan belanja modal aset tak berwujud sebesar Rp1.089.100.000,00 atau 0,10%. Secara keseluruhan, realisasi belanja modal tahun 2020 mengalami penurunan sebesar Rp1.102.724.619.700,00 atau 52,52%; realisasi tahun 2020 sebesar Rp996.994.505.160,00 sedangkan tahun 2019 sebesar Rp2.099.719.124.860,00. Perbandingan realisasi belanja modal tahun anggaran 2020 dan tahun anggaran 2019 yaitu:

- a. Realisasi belanja modal tanah tahun anggaran 2020 sebesar Rp14.338.900.293,00 atau 97,52% bila dibandingkan realisasi tahun anggaran 2019 sebesar Rp170.898.817.539,00 mengalami penurunan sebesar Rp156.559.917.246,00 atau 91,61%.
- b. Realisasi belanja modal peralatan dan mesin tahun anggaran 2020 sebesar Rp494.933.371.196,00 atau 97,07% bila dibandingkan realisasi tahun anggaran 2019 sebesar Rp680.097.965.905,00 mengalami penurunan sebesar Rp185.164.594.709,00 atau 27,23%;
- c. Realisasi belanja modal gedung bangunan tahun anggaran 2020 sebesar Rp195.773.603.473,00 atau 90,48% bila dibandingkan realisasi tahun anggaran 2019 sebesar Rp539.370.887.071,00 mengalami penurunan sebesar Rp343.597.283.598,00 atau 63,70%;
- d. Realisasi belanja modal jalan, irigasi, jaringan tahun anggaran 2020 sebesar Rp177.713.123.124,00 atau 91,95% bila dibandingkan realisasi tahun anggaran 2019 sebesar Rp566.705.770.028,00 mengalami penurunan sebesar Rp388.992.646.904,00 atau 68,64%;
- e. Realisasi belanja modal aset tetap lainnya tahun anggaran 2020 sebesar Rp113.376.388.074,00 atau 92,78% bila dibandingkan realisasi tahun anggaran 2019 sebesar Rp137.358.163.317,00 mengalami penurunan sebesar Rp23.981.775.243,00 atau 17,46%;
- f. Realisasi belanja modal aset tak berwujud tahun anggaran 2020 sebesar Rp859.119.000,00 atau 78,88% bila dibandingkan realisasi tahun anggaran 2019 sebesar Rp5.287.521.000,00 mengalami penurunan sebesar Rp4.428.402.000,00 atau 83,75%.



Sumber: Laporan Realisasi Anggaran Pendapatan dan Belanja Daerah Tahun 2020

GAMBAR 3.6 Realisasi Belanja Operasi Tahun Anggaran 2020 dan 2019

Anggaran belanja tidak terduga untuk tahun anggaran 2020 sebesar Rp1.834.243.841.000,00 dan terealisasi sebesar 97,25% atau Rp1.783.884.978.571,00. Kebijakan belanja tidak terduga diarahkan terutama untuk penanganan di sektor kesehatan, penyediaan jaring pengaman ekonomi, dan jaring pengaman sosial, melalui mekanisme *refocussing* belanja untuk kegiatan penanganan yang secara substansi dapat diarahkan untuk sasaran terdampak *Covid-19*. Kebijakan belanja daerah untuk penanganan *Covid-19* tahun 2020 sebagai berikut:

1. Penanganan di sektor kesehatan diarahkan antara lain untuk pengadaan APD, Jogo Tonggo Kit, rapid tes, penyediaan alat kesehatan, bahan-bahan laboratorium, obat-obatan, pemenuhan kebutuhan ruang isolasi di 7 RSUD, biaya karantina ODP dan tenaga medis di aset milik pemprov, insentif tenaga kesehatan, revitalisasi aset daerah untuk rumah karantina, serta rekrutmen relawan kesehatan;
2. Penyediaan Jaring Pengaman Ekonomi diarahkan antara lain untuk peningkatan kapabilitas IKM dan bantuan *raw material*, peningkatan kapabilitas IKM Non Agro dan bantuan raw material, bantuan biaya distribusi pangan, tambahan cadangan pangan, optimalisasi pemanfaatan pekarangan, penguatan BUMDes, lumbung desa, kawasan perdesaan, pasar murah sembako murah, penanggulangan kemiskinan berbasis peternakan, pendampingan bagi pencari kerja terdampak *Covid-19*, bintek LPK pendukung kartu pra kerja, pelatihan dan bantuan alat kelompok pemuda, pendampingan dan pelatihan online, bantuan BBM untuk nelayan, dan dukungan pemasaran produk



UMKM (*marketing online*).

3. Penyediaan Jaring Pengaman Sosial diarahkan antara lain bantuan pangan non tunai, bantuan pangan masyarakat terdampak *Covid-19* (non DTKS), perluasan sasaran penerima KJS, pemberian tambahan bantuan vitamin bagi kelompok rentan di dalam panti, bantuan operasional bagi TKSK, logistik permukiman/posko logistik, bantuan kepada keluarga terdampak *Covid-19* (ODP, PDP, terkonfirmasi) berupa logistik makanan dan vitamin, dukungan operasional Taruna Siaga Bencana, serta bantuan sembako bagi masyarakat terdampak *Covid-19* yang berdomisili di sekitar Jabodetabek.

Anggaran belanja transfer/bagi hasil kabupaten/kota untuk tahun anggaran 2020 sebesar Rp7.569.240.201.000,00 dan terealisasi sebesar 87,81% atau Rp6.646.872.581.129,00. Kebijakan belanja transfer/bagi hasil Kabupaten/Kota selain belanja bagi hasil pajak daerah juga untuk pelaksanaan bantuan keuangan kabupaten/kota dan desa. Realisasi belanja transfer tahun 2020 dijabarkan menjadi:

1. Belanja bagi hasil pajak daerah kepada kabupaten/kota, dianggarkan Rp5.399.670.659.000,00 terealisasi 85,81% atau Rp4.633.245.749.888,00;
2. Belanja bantuan keuangan kabupaten/kota dianggarkan Rp981.881.906.000,00 terealisasi 86,11% atau Rp845.543.195.241,00;
3. Belanja bantuan keuangan desa dianggarkan Rp1.187.687.636.000,00 terealisasi 98,35% atau Rp1.168.083.636.000,00.

Dalam pelaksanaan dan pengelolaan belanja daerah masih terdapat kendala dan permasalahan, yakni sebagai berikut:

1. Belum optimalnya pemahaman para pengelola keuangan SKPD khususnya pada UPT/Balai terhadap sistem informasi keuangan daerah yang terintegrasi;
2. Belum optimalnya penggunaan *Cash Management System* (CMS) oleh pengelola keuangan SKPD/UPT/Balai/Satker terutama pada layanan antar bank dan pembayaran pajak serta sarana prasarana yang belum menjangkau daerah pelosok;
3. Adanya gagal lelang dan keterlambatan dalam pelaksanaan kegiatan Bantuan Keuangan kabupaten/ kota;
4. Kurangnya pemahaman pengelolaan keuangan dan barang khususnya pada Satuan Pendidikan Menengah (SMA/SMK) serta Satuan Pendidikan Khusus (SLB) terhadap mekanisme pertanggungjawaban keuangan sekolah dan barang milik daerah yang berlaku pada SMA/SMK/SLB;



5. Adanya regulasi baru Peraturan Pemerintah Nomor 12 Tahun 2019 tentang Pengelolaan Keuangan Daerah sebagai pengganti Peraturan Pemerintah Nomor 58 tahun 2005 tentang Pengelolaan Keuangan Daerah.

Beberapa langkah solusi untuk mengatasi permasalahan di atas antara lain:

1. Menyelenggarakan bimbingan teknis kepada para pengelola keuangan sampai di tingkat UPT/Balai dan PPK-SKPD serta melakukan penyempurnaan Sistem Informasi Keuangan Daerah yang Terintegrasi;
2. Melakukan integrasi aplikasi pengelolaan keuangan daerah dengan aplikasi *Cash Management System* dan aplikasi pajak serta mendorong Bank Jateng untuk meningkatkan pelayanan sampai dengan ke daerah pelosok;
3. Melakukan monitoring untuk akselerasi pelaksanaan kegiatan Bantuan Keuangan kepada kabupaten/kota;
4. Menyusun regulasi yang mengatur tentang pengelolaan keuangan dan barang milik sekolah dan Bimbingan Teknis pelaporan keuangan sekolah dan barang milik daerah yang berlaku pada SMA/SMK/SLB;
5. Sosialisasi Peraturan Pemerintah Nomor 12 Tahun 2019 tentang Pengelolaan Keuangan Daerah kepada pengelola keuangan di SKPD dan Kabupaten/Kota, serta melakukan penyesuaian regulasi pengelolaan keuangan daerah

3.1.3. Pembiayaan Daerah

Pembiayaan daerah tahun anggaran 2020 difokuskan pada penerimaan pembiayaan daerah yaitu melalui penggunaan SILPA sebesar Rp1.119.157.447.000,00 dan terealisasi 99,99% atau Rp1.119.095.687.470,00 dan realisasi penerimaan pokok pinjaman dana bergulir sebesar Rp252.540.900,00. Pada tahun anggaran 2020 tidak ada pengeluaran pembiayaan karena realokasi anggaran digunakan untuk penanganan dampak *Covid-19*.



3.2. Ikhtisar Realisasi Pencapaian Target Kinerja Keuangan per Program pada SKPD

Ikhtisar Realisasi Pencapaian Target Kinerja Keuangan per Program Kegiatan pada masing-masing SKPD tahun anggaran 2020 adalah sebagai berikut:

1. URUSAN WAJIB PELAYANAN DASAR BIDANG PENDIDIKAN

1.1. DINAS PENDIDIKAN DAN KEBUDAYAAN

Realisasi Pelaksanaan Program dan Kegiatan

Jumlah anggaran setelah perubahan untuk program dan kegiatan di Urusan Wajib Pelayanan Dasar Bidang Pendidikan yang dialokasikan pada Dinas Pendidikan Dan Kebudayaan sebesar Rp.2,500,492,821,000.00 realisasi sebesar Rp 2,428,612,934,592.00 atau 97,13% yang terdiri dari 8 program, yaitu :

| NO. | URAIAN | JUMLAH ANGGARAN SETELAH PERUBAHAN (Rp) | JUMLAH REALISASI (Rp) | REALISASI | |
|-----|----------------------------------------------------------------------------------------------------------------------------|----------------------------------------|--------------------------|--------------|---------------|
| | | | | KEU (%) | FISIK (%) |
| 1 | 2 | 3 | 4 | 5=4/3x100 | 6 |
| 1 | Manajemen Administrasi Pelayanan Umum, Kependidikan dan Keuangan Perangkat Daerah | 42.453.868.000.00 | 40.597.683.662.00 | 95.63 | 100.00 |
| | Kegiatan Administrasi Pelayanan Keuangan Perangkat Daerah | 4.296.525.000.00 | 4.017.525.000.00 | 93.51 | 100.00 |
| | Kegiatan Pelayanan Jasa Surat Menyurat dan Kearsipan Perangkat Daerah | 81.734.000.00 | 79.909.400.00 | 97.77 | 100.00 |
| | Kegiatan Penyediaan Jasa Komunikasi, Air dan Listrik Perangkat Daerah | 6.104.668.000.00 | 4.930.615.682.00 | 80.77 | 100.00 |
| | Kegiatan Penyediaan Jaminan Barang Milik Daerah | 355.593.000.00 | 327.167.966.00 | 92.01 | 100.00 |
| | Kegiatan Penyediaan Jasa Kebersihan dan Pelayanan Perkantoran Perangkat Daerah | 17.111.966.000.00 | 17.020.015.741.00 | 99.46 | 100.00 |
| | Kegiatan Rapat Koordinasi dan Konsultasi Dalam dan Luar Daerah Perangkat Daerah | 1.973.004.000.00 | 1.967.054.722.00 | 99.70 | 100.00 |
| | Kegiatan Pelayanan Penyediaan Makan Minum Rapat Perangkat Daerah | 696.717.000.00 | 684.622.715.00 | 98.26 | 100.00 |
| | Kegiatan Penyediaan Bahan Bacaan/Buku Perpustakaan Perangkat Daerah | 64.094.000.00 | 63.806.000.00 | 99.55 | 100.00 |
| | Kegiatan Pemeliharaan Rutin/ Berkala Rumah Jabatan/Rumah Dinas/Gedung Kantor/ Kendaraan Dinas/Operasional Perangkat Daerah | 4.667.124.000.00 | 4.619.285.482.00 | 98.97 | 100.00 |
| | Kegiatan Pemeliharaan Rutin /Berkala Sarana Kantor dan Rumah Tangga Perangkat Daerah | 1.473.488.000.00 | 1.450.425.290.00 | 98.43 | 100.00 |
| | Kegiatan Penyediaan Sarana dan Prasarana Kantor | 2.981.630.000.00 | 2.903.075.600.00 | 97.37 | 100.00 |
| | Kegiatan Pendidikan dan Pelatihan Formal | 469.569.000.00 | 468.750.000.00 | 99.83 | 100.00 |
| | Kegiatan Pelayanan Informasi Perangkat Daerah | 122.000.000.00 | 121.950.000.00 | 99.96 | 100.00 |
| | Kegiatan Penyediaan Perlengkapan Pendukung Perkantoran | 663.372.000.00 | 582.740.000.00 | 87.85 | 100.00 |
| | Kegiatan pengelolaan administrasi kepegawaian perangkat daerah | 869.101.000.00 | 860.420.658.00 | 99.00 | 100.00 |
| | Kegiatan Pemeliharaan Rutin/Berkala Kendaraan Dinas /Operasional | 523.283.000.00 | 500.319.406.00 | 95.61 | 100.00 |
| 2 | Perencanaan dan Evaluasi Kinerja Perangkat Daerah | 1.110.886.000.00 | 1.074.394.250.00 | 96.72 | 100.00 |
| | Kegiatan Penyusunan Dokumen Perencanaan Perangkat Daerah | 749.952.000.00 | 734.096.950.00 | 97.89 | 100.00 |
| | Kegiatan Penyusunan Dokumen Evaluasi Kinerja Perangkat Daerah | 360.934.000.00 | 340.297.300.00 | 94.28 | 100.00 |



| NO. | URAIAN | JUMLAH ANGGARAN SETELAH PERUBAHAN (Rp) | JUMLAH REALISASI (Rp) | REALISASI | |
|----------|-----------------------------------------------------------------------------------------------|-------------------------------------------------|---------------------------|--------------|---------------|
| | | | | KEU (%) | FISIK (%) |
| 1 | 2 | 3 | 4 | 5=4/3x100 | 6 |
| 3 | Pembinaan Pendidikan Khusus | 31.925.151.000.00 | 29,252,507, 287.00 | 91.63 | 100.00 |
| | Kegiatan Penguatan Kelembagaan SLB | 70.149.000.00 | 65.158.000.00 | 92.89 | 100.00 |
| | Kegiatan Pemenuhan Sarpras SLB | 1.996.412.000.00 | 1.852.572.167.00 | 92.80 | 100.00 |
| | Kegiatan Pembiayaan Layanan Pendidikan SLB | 29.234.663.000.00 | 26,790,930,548.00 | 91.64 | 100.00 |
| | Peningkatan Pembinaan kesiswaan SLB | 529.827.000.00 | 449.984.572.00 | 84.93 | 100.00 |
| | Peningkatan Pengembangan Kurikulum SLB | 94.100.000.00 | 93.862.000.00 | 99.75 | 100.00 |
| 4 | Pembinaan SMK | 1.029.633.899.000.00 | 975,543,910,802.00 | 94.75 | 100.00 |
| | Kegiatan Pengembangan Kelembagaan SMK | 82.182.000.00 | 61.994.500.00 | 75.44 | 100.00 |
| | Kegiatan Pemenuhan Sarana Prasarana SMK | 196.315.325.000.00 | 183.788.564.013.00 | 93.62 | 100.00 |
| | Kegiatan Pembiayaan Layanan Pendidikan SMK | 829.554.884.000.00 | 788,191,569,815.00 | 95.01 | 100.00 |
| | Kegiatan Pengembangan Kurikulum SMK | 1.759.354.000.00 | 1.706.236.500.00 | 96.98 | 100.00 |
| | Kegiatan Pembinaan Kesiswaan SMK | 1.490.544.000.00 | 1.365.047.974.00 | 91.58 | 100.00 |
| | Kegiatan Pengayaan Sumber Belajar SMK Berbasis TIK | 224.714.000.00 | 224.265.000.00 | 99.80 | 100.00 |
| | Kegiatan Pendayagunaan Sumber Belajar SMK Berbasis TIK | 206.896.000.00 | 206.233.000.00 | 99.68 | 100.00 |
| 5 | Pembinaan Guru dan Tenaga Kependidikan | 531.714.390.000.00 | 529.790.592.800.00 | 99.64 | 100.00 |
| | Kegiatan Peningkatan Kompetensi dan profesionalitas Guru . Tenaga Kependidikan dan Kebudayaan | 3.870.000.00 | 3.870.000.00 | 100.00 | 100.00 |
| | Peningkatan Layanan Guru Dan Tenaga Kependidikan Khusus Dan Tenaga Kebudayaan | 23.601.621.000.00 | 23.532.561.806.00 | 99.71 | 100.00 |
| | Kegiatan Peningkatan Kompetensi dan profesionalitas Guru dan Tenaga Kependidikan SMA | 252.162.000.00 | 155.101.000.00 | 61.51 | 100.00 |
| | "Peningkatan Layanan Guru Dan Tenaga Kependidikan Sma" | 251.998.895.000.00 | 251.221.015.014.00 | 99.69 | 100.00 |
| | "Kegiatan Peningkatan Kompetensi dan profesionalitas Guru dan Tenaga Kependidikan SMK" | 798.488.000.00 | 748.995.000.00 | 93.80 | 100.00 |
| | "Peningkatan Layanan Guru Dan Tenaga Kependidikan Smk" | 255.059.354.000.00 | 254.129.049.980.00 | 99.64 | 100.00 |
| 6 | Pembinaan SMA | 852.781.783.000.00 | 842,013,402,869.00 | 98.74 | 100.00 |
| | Kegiatan Penguatan Kelembagaan SMA | 53.000.000.00 | 48.730.000.00 | 91.94 | 100.00 |
| | Kegiatan Pemenuhan Sarpras SMA | 34.361.227.000.00 | 33.376.011.004.00 | 97.13 | 100.00 |
| | Kegiatan Pembiayaan Layanan Pendidikan SMA | 814.450.688.000.00 | 804,742,576,975.00 | 98.81 | 100.00 |
| | Kegiatan Pengembangan Kurikulum SMA | 142.590.000.00 | 142.153.800.00 | 99.69 | 100.00 |
| | Kegiatan Pembinaan kesiswaan SMA | 3.599.259.000.00 | 3.528.912.090.00 | 98.05 | 100.00 |
| | Kegiatan Pengayaan Sumber Belajar SMA | 175.019.000.00 | 175.019.000.00 | 100.00 | 100.00 |
| 7 | Manajemen Pelayanan Pendidikan | 2.486.105.000.00 | 2.273.598.400.00 | 91.45 | 100.00 |
| | Kegiatan Penguatan Tupoksi LNS Pendidikan dan Kebudayaan | 390.530.000.00 | 374.410.000.00 | 95.87 | 100.00 |
| | Kegiatan Pendidikan Berkelanjutan | 1.421.151.000.00 | 1.233.469.400.00 | 86.79 | 100.00 |
| | Kegiatan Apresiasi Prestasi Insan Pendidikan dan Kebudayaan | 674.424.000.00 | 665.719.000.00 | 98.71 | 100.00 |



| NO. | URAIAN | JUMLAH ANGGARAN SETELAH PERUBAHAN (Rp) | JUMLAH REALISASI (Rp) | REALISASI | |
|-----|-------------------------------------------------------------------|-------------------------------------------------|-----------------------------|--------------|---------------|
| | | | | KEU (%) | FISIK (%) |
| 1 | 2 | 3 | 4 | 5=4/3x100 | 6 |
| 8 | Pembinaan Kebudayaan | 8.386.739.000.00 | 8.066.844.522.00 | 96.19 | 100.00 |
| | Pembinaan Penghayat Kepercayaan Terhadap Tuhan Yang Maha Esa | 287.916.000.00 | 259.948.000.00 | 90.29 | 100.00 |
| | Kegiatan Apresiasi Seni Masyarakat pada TBJT | 1.950.384.000.00 | 1.926.603.621.00 | 98.78 | 100.00 |
| | Kegiatan Pelestarian seni pada TBJT | 300.270.000.00 | 300.138.000.00 | 99.96 | 100.00 |
| | Kegiatan pengembangan Museum Ranggawarsita | 2.381.505.000.00 | 2.338.029.648.00 | 98.17 | 100.00 |
| | Kegiatan Konservasi dan pengembangan koleksi Museum Ranggawarsita | 194.902.000.00 | 191.112.150.00 | 98.06 | 100.00 |
| | Kegiatan Kesenian dan Pengembangan Bahasa Daerah | 2.441.061.000.00 | 2.371.201.500.00 | 97.14 | 100.00 |
| | Kegiatan Pelestarian dan Pengembangan Cagar Budaya dan Pemuseuman | 398.932.000.00 | 324.761.200.00 | 81.41 | 100.00 |
| | Kegiatan Penguatan Nilai Kesenian dan Tradisi | 431.769.000.00 | 355.050.403.00 | 82.23 | 100.00 |
| | JUMLAH | 2.500.492.821.000.00 | 2,428,612,934,592.00 | 97.13 | 100.00 |

2. URUSAN WAJIB PELAYANAN DASAR BIDANG KESEHATAN

Jumlah anggaran setelah perubahan untuk program dan kegiatan di Urusan Wajib Pelayanan Dasar Bidang Kesehatan sebesar Rp 2.123.365.695.000.00 realisasi sebesar Rp 1.950.749.961.595.00 atau 91.87% yang dilaksanakan oleh 8 Satuan Kerja Perangkat Daerah (SKPD). yakni :

2.1 DINAS KESEHATAN

Realisasi Pelaksanaan Program dan Kegiatan

Jumlah anggaran setelah perubahan untuk program dan kegiatan di Urusan Wajib Pelayanan Dasar Bidang Kesehatan yang dialokasikan pada Dinas Kesehatan sebesar Rp.419.558.613.000.00 realisasi sebesar Rp 379.987.211.623.00 atau 90.57% yang terdiri dari 6 program. yaitu :

| NO. | URAIAN | JUMLAH ANGGARAN SETELAH PERUBAHAN (Rp) | JUMLAH REALISASI (Rp) | REALISASI | |
|-----|-----------------------------------------------------------------------------------------|-------------------------------------------------|--------------------------|--------------|--------------|
| | | | | KEU (%) | FISIK (%) |
| 1 | 2 | 3 | 4 | 5=4/3x100 | 6 |
| 1 | Manajemen Administrasi Pelayanan Umum, Kepegawaian dan Keuangan Perangkat Daerah | 30.934.360.000.00 | 28.482.175.713.00 | 92.07 | 99.81 |
| | Kegiatan Administrasi Pelayanan Keuangan Perangkat Daerah | 354.738.000.00 | 322.445.000.00 | 90.90 | 100.00 |
| | Kegiatan Pelayanan Jasa Surat Menyurat dan Kearsipan Perangkat Daerah | 130.971.000.00 | 86.036.600.00 | 65.69 | 100.00 |
| | Kegiatan Penyediaan Jasa Komunikasi, Air dan Listrik Perangkat Daerah | 5.387.500.000.00 | 4.625.168.238.00 | 85.85 | 100.00 |
| | Kegiatan Penyediaan Jaminan Barang Milik Daerah | 512.000.000.00 | 506.025.398.00 | 98.83 | 100.00 |
| | Kegiatan Penyediaan Jasa Kebersihan dan Pelayanan Perkantoran Perangkat Daerah | 10.060.373.000.00 | 9.474.470.514.00 | 94.18 | 100.00 |



| NO. | URAIAN | JUMLAH ANGGARAN SETELAH PERUBAHAN (Rp) | JUMLAH REALISASI (Rp) | REALISASI | |
|----------|----------------------------------------------------------------------------------------------------------------------------|-------------------------------------------------|---------------------------|--------------|---------------|
| | | | | KEU (%) | FISIK (%) |
| 1 | 2 | 3 | 4 | 5=4/3x100 | 6 |
| | Kegiatan Rapat Koordinasi dan Konsultasi Dalam dan Luar Daerah Perangkat Daerah | 1.447.155.000.00 | 1.157.505.972.00 | 79.98 | 100.00 |
| | Kegiatan Pelayanan Penyediaan Makan Minum Rapat Perangkat Daerah | 1.095.130.000.00 | 1.066.814.157.00 | 97.41 | 100.00 |
| | Kegiatan Penyediaan Bahan Bacaan/Buku Perpustakaan Perangkat Daerah | 38.230.000.00 | 35.244.650.00 | 92.19 | 100.00 |
| | Kegiatan Pemeliharaan Rutin/ Berkala Rumah Jabatan/Rumah Dinas/Gedung Kantor/ Kendaraan Dinas/Operasional Perangkat Daerah | 3.096.882.000.00 | 2.905.002.811.00 | 93.80 | 100.00 |
| | Kegiatan Pemeliharaan Rutin /Berkala Sarana Kantor dan Rumah Tangga Perangkat Daerah | 2.850.196.000.00 | 2.648.041.861.00 | 92.91 | 100.00 |
| | Kegiatan Penyediaan Sarana dan Prasarana Kantor | 2.566.992.000.00 | 2.478.320.114.00 | 96.55 | 100.00 |
| | Kegiatan Rehab Gedung Kantor Perangkat Daerah | 238.005.000.00 | 237.629.350.00 | 99.84 | 100.00 |
| | Kegiatan Pendidikan dan Pelatihan Formal | 154.600.000.00 | 130.514.712.00 | 84.42 | 100.00 |
| | Kegiatan Pelayanan Informasi Perangkat Daerah | 515.310.000.00 | 418.172.156.00 | 81.15 | 97.22 |
| | Kegiatan Penyediaan Perlengkapan Pendukung Perkantoran | 2.486.278.000.00 | 2.390.784.180.00 | 96.16 | 100.00 |
| 2 | Perencanaan dan Evaluasi Kinerja Perangkat Daerah | 1.955.838.000.00 | 998.959.022.00 | 51.08 | 100.00 |
| | Kegiatan Penyusunan Dokumen Perencanaan Perangkat Daerah | 265.843.000.00 | 241.421.600.00 | 90.81 | 100.00 |
| | Kegiatan Penyusunan Dokumen Evaluasi Kinerja Perangkat Daerah | 302.110.000.00 | 226.626.400.00 | 75.01 | 100.00 |
| | Kegiatan Pengadaan Perlengkapan Rumah Jabatan/Dinas | 1.387.885.000.00 | 530.911.022.00 | 38.25 | 100.00 |
| 3 | Pencegahan dan Penanggulangan Penyakit | 4.838.302.000.00 | 3.487.452.496.00 | 72.08 | 100.00 |
| | Pencegahan dan Penanggulangan Penyakit Menular | 1.843.444.000.00 | 1.448.984.702.00 | 78.60 | 100.00 |
| | Pencegahan dan Penanggulangan Penyakit Tidak Menular | 900.000.000.00 | 643.857.638.00 | 71.54 | 100.00 |
| | Suirveilans, Imunisasi dan Penanganan KLB | 1.159.675.000.00 | 497.337.500.00 | 42.89 | 100.00 |
| | Pencegahan dan Pengendalian Penyakit Indra di BKIM | 300.870.000.00 | 292.703.406.00 | 97.29 | 100.00 |
| | Peningkatan Pencegahan dan Pengendalian Penyakit di Balkesmas | 634.313.000.00 | 604.569.250.00 | 95.31 | 100.00 |
| 4 | Pelayanan Kesehatan | 274.723.220.000.00 | 260.354.092.876.00 | 94.77 | 100.00 |
| | Standarisasi Yankes dan Jamkes | 237.594.344.000.00 | 230.000.397.500.00 | 96.80 | 100.00 |
| | Pelayanan Kesehatan Rujukan | 1.914.318.000.00 | 1.165.577.680.00 | 60.89 | 100.00 |
| | Upaya Kesehatan Primer dan Kestrada | 318.500.000.00 | 153.845.000.00 | 48.30 | 100.00 |
| | Pelayanan Labkes | 950.642.000.00 | 927.932.508.00 | 97.61 | 100.00 |
| | Pengujian Alkes | 1.102.800.000.00 | 1.074.432.320.00 | 97.43 | 100.00 |
| | Pemenuhan sarana prasarana dan Alkes di Balabkes dan PAK | 3.513.790.000.00 | 3.468.159.897.00 | 98.70 | 100.00 |
| | Upaya penurunan kesakitan dan kematian melalui kegiatan promotif/preventif maupun kuratif/rehabilitatif (DBHCHT) di UPT | 7.195.000.000.00 | 6.484.655.677.00 | 90.13 | 100.00 |
| | Peningkatan Yankes di UPT | 7.418.579.000.00 | 6.489.584.292.00 | 87.48 | 100.00 |
| | Pengelolaan Jasa Pelayanan di UPT | 14.715.247.000.00 | 10.589.508.002.00 | 71.96 | 100.00 |



| NO. | URAIAN | JUMLAH ANGGARAN SETELAH PERUBAHAN (Rp) | JUMLAH REALISASI (Rp) | REALISASI | |
|-----|------------------------------------------------------|-------------------------------------------------|---------------------------|--------------|---------------|
| | | | | KEU (%) | FISIK (%) |
| 1 | 2 | 3 | 4 | 5=4/3x100 | 6 |
| 5 | Sumber Daya Kesehatan | 44.529.084.000.00 | 42.342.902.429.00 | 95.09 | 100.00 |
| | Farmasi, Makanan, Minuman dan Perbekalan Kesehatan | 4.601.345.000.00 | 4.263.678.733.00 | 92.66 | 100.00 |
| | Peningkatan Kapasitas SDM Kesehatan | 33.724.953.000.00 | 32.198.886.930.00 | 95.47 | 100.00 |
| | Pendidikan dan Pelatihan di Bapelkes Provinsi Jateng | 1.344.004.000.00 | 1.074.829.679.00 | 79.97 | 100.00 |
| | Manajemen Infromasi Kesehatan | 250.342.000.00 | 225.357.500.00 | 90.02 | 100.00 |
| | Penyediaan obat, reagen dan logistik di UPT | 3.403.440.000.00 | 3.389.699.075.00 | 99.60 | 100.00 |
| | Pembangunan/rehab di Bapelkes Provinsi | 1.205.000.000.00 | 1.190.450.512.00 | 98.79 | 100.00 |
| 6 | Kesehatan Masyarakat | 62.577.809.000.00 | 44.321.629.087.00 | 70.83 | 100.00 |
| | Kesehatan Keluarga dan Gizi Masyarakat | 47.158.340.000.00 | 33.468.851.340.00 | 70.97 | 100.00 |
| | Promosi dan Pemberdayaan Kesehatan | 2.552.596.000.00 | 1.466.918.199.00 | 57.47 | 100.00 |
| | Kesehatan Lingkungan, Kesehatan Kerja dan Olah Raga | 10.940.992.000.00 | 7.573.250.530.00 | 69.22 | 100.00 |
| | Peningkatan Pelayanan Kesmas di UPT | 1.662.241.000.00 | 1.554.598.418.00 | 93.52 | 100.00 |
| | Kegiatan Promosi dan Pemberdayaan Kesehatan | 263.640.000.00 | 258.010.600.00 | 97.86 | 100.00 |
| | JUMLAH | 419.558.613.000.00 | 379.987.211.623.00 | 90.57 | 99.97 |

2.2. RSUD DR. MOEWARDI

Realisasi Pelaksanaan Program dan Kegiatan

Jumlah anggaran setelah perubahan untuk program dan kegiatan di Urusan Wajib Pelayanan Dasar Bidang Kesehatan yang dialokasikan pada Rsud Dr. Moewardi sebesar Rp.813.415.040.000.00 realisasi sebesar Rp 772.363.843.459.00 atau 94.95% yang terdiri dari 2 program, yaitu :

| NO. | URAIAN | JUMLAH ANGGARAN SETELAH PERUBAHAN (Rp) | JUMLAH REALISASI (Rp) | REALISASI | |
|-----|------------------------------------------------------------------------------------------------------------------------------------|-------------------------------------------------|-----------------------------|--------------|---------------|
| | | | | KEU (%) | FISIK (%) |
| 1 | 2 | 3 | 4 | 5=4/3x100 | 6 |
| 1 | Pelayanan Kesehatan | 84.652.184.000.00 | 82.858.429.748.00 | 97.88 | 100.00 |
| | Peningkatan derajat kesehatan masyarakat dengan penyediaan fasilitas perawatan kesehatan bagi penderita dampak asap rokok (DBHCHT) | 81.300.000.000.00 | 79.565.959.565.00 | 97.87 | 100.00 |
| | Pemenuhan sarana prasarana dan alat kesehatan pelayanan rujukan (DAK) | 3.352.184.000.00 | 3.292.470.183.00 | 98.22 | 100.00 |
| 2 | Peningkatan Mutu Pelayanan BLUD | 728.762.856.000.00 | 689.505.413.711.00 | 94.61 | 95.90 |
| | Kegiatan Pelayanan dan Pendukung Pelayanan BLUD | 728.762.856.000.00 | 689.505.413.711.00 | 94.61 | 95.90 |
| | JUMLAH | 813.415.040.000.00 | 772.363.843.459.00 | 94.95 | 97.95 |



2.3. RSUD PROF. DR. MARGONO SOEKARJO

Realisasi Pelaksanaan Program dan Kegiatan

Jumlah anggaran setelah perubahan untuk program dan kegiatan di Urusan Wajib Pelayanan Dasar Bidang Kesehatan yang dialokasikan pada RSUD Prof. Dr. Margono Soekarjo sebesar Rp.502.345.242.000.00 realisasi sebesar Rp 440.649.146.342.00 atau 87.72% yang terdiri dari 3 program, yaitu :

| NO. | URAIAN | JUMLAH ANGGARAN SETELAH PERUBAHAN (Rp) | JUMLAH REALISASI (Rp) | REALISASI | |
|-----|-----------------------------------------------------------------------|----------------------------------------|---------------------------|--------------|---------------|
| | | | | KEU (%) | FISIK (%) |
| 1 | 2 | 3 | 4 | 5=4/3x100 | 6 |
| 1 | Pelayanan Kesehatan | 5.742.184.000.00 | 5.728.619.548.00 | 99.76 | 100.00 |
| | Pemenuhan sarana prasarana dan alat kesehatan pelayanan rujukan (DAK) | 5.742.184.000.00 | 5.728.619.548.00 | 99.76 | 100.00 |
| 2 | Farmasi dan Perbekalan Kesehatan | 1.000.000.000.00 | 999.747.598.00 | 99.97 | 100.00 |
| | Kegiatan penyediaan logistik kantor | 1.000.000.000.00 | 999.747.598.00 | 99.97 | 100.00 |
| 3 | Peningkatan Mutu Pelayanan BLUD | 495.603.058.000.00 | 433.920.779.196.00 | 87.55 | 100.00 |
| | Kegiatan Pelayanan dan Pendukung Pelayanan BLUD | 495.603.058.000.00 | 433.920.779.196.00 | 87.55 | 100.00 |
| | JUMLAH | 502.345.242.000.00 | 440.649.146.342.00 | 87.72 | 100.00 |

2.4. RSUD TUGUREJO SEMARANG

Realisasi Pelaksanaan Program dan Kegiatan

Jumlah anggaran setelah perubahan untuk program dan kegiatan di Urusan Wajib Pelayanan Dasar Bidang Kesehatan yang dialokasikan pada RSUD Tugurejo Semarang sebesar Rp.174.772.530.000.00 realisasi sebesar Rp 164.340.443.697.00 atau 94.03% yang terdiri dari 3 program, yaitu :

| NO. | URAIAN | JUMLAH ANGGARAN SETELAH PERUBAHAN (Rp) | JUMLAH REALISASI (Rp) | REALISASI | |
|-----|------------------------------------------------------------------------------------------------------------------------------------|----------------------------------------|--------------------------|--------------|---------------|
| | | | | KEU (%) | FISIK (%) |
| 1 | 2 | 3 | 4 | 5=4/3x100 | 6 |
| 1 | Pelayanan Kesehatan | 15.059.832.000.00 | 14.942.492.221.00 | 99.22 | 100.00 |
| | Peningkatan derajat kesehatan masyarakat dengan penyediaan fasilitas perawatan kesehatan bagi penderita dampak asap rokok (DBHCHT) | 10.000.000.000.00 | 9.976.673.605.00 | 99.77 | 100.00 |
| | Pemenuhan sarana prasarana dan alat kesehatan pelayanan rujukan (DAK) | 2.694.832.000.00 | 2.674.465.825.00 | 99.24 | 100.00 |
| | Kegiatan Penyediaan Jasa Layanan Kesehatan | 200.000.000.00 | 199.923.246.00 | 99.96 | 100.00 |
| | Penyediaan honorarium dan premi BPJS bagi tenaga harlep dipelayanan kesehatan | 765.000.000.00 | 756.270.000.00 | 98.86 | 100.00 |
| | Pemenuhan sarana, prasarana dan alat kesehatan | 1.400.000.000.00 | 1.335.159.545.00 | 95.37 | 100.00 |
| 2 | Promosi dan Pemberdayaan Masyarakat | 135.000.000.00 | 105.748.040.00 | 78.33 | 100.00 |
| | Kegiatan penyelenggaraan promosi dan pemberdayaan masyarakat | 135.000.000.00 | 105.748.040.00 | 78.33 | 100.00 |



| NO. | URAIAN | JUMLAH ANGGARAN SETELAH PERUBAHAN (Rp) | JUMLAH REALISASI (Rp) | REALISASI | |
|-----|-------------------------------------------------|-------------------------------------------------|-----------------------------|--------------|---------------|
| | | | | KEU (%) | FISIK (%) |
| 1 | 2 | 3 | 4 | 5=4/3x100 | 6 |
| 3 | Peningkatan Mutu Pelayanan BLUD | 159.577.698.000.00 | 149.292.203.436.00 | 93.55 | 100.00 |
| | Kegiatan Pelayanan dan Pendukung Pelayanan BLUD | 159.577.698.000.00 | 149.292.203.436.00 | 93.55 | 100.00 |
| | JUMLAH | 174.772.530.000.00 | 164.340.443.697.00 | 94.03 | 100.00 |

2.5. RSUD KELET DONOREJO

Realisasi Pelaksanaan Program dan Kegiatan

Jumlah anggaran setelah perubahan untuk program dan kegiatan di Urusan Wajib Pelayanan Dasar Bidang Kesehatan yang dialokasikan pada RSUD Kelet Donorejo sebesar Rp.52.539.607.000.00 realisasi sebesar Rp 48.545.102.804.00 atau 92.4% yang terdiri dari 3 program, yaitu :

| NO. | URAIAN | JUMLAH ANGGARAN SETELAH PERUBAHAN (Rp) | JUMLAH REALISASI (Rp) | REALISASI | |
|-----|------------------------------------------------------------------------------------------------------------------------------------|-------------------------------------------------|--------------------------|---------------|---------------|
| | | | | KEU (%) | FISIK (%) |
| 1 | 2 | 3 | 4 | 5=4/3x100 | 6 |
| 1 | Pelayanan Kesehatan | 11.526.109.000.00 | 11.108.930.687.00 | 96.38 | 100.00 |
| | Peningkatan derajat kesehatan masyarakat dengan penyediaan fasilitas perawatan kesehatan bagi penderita dampak asap rokok (DBHCHT) | 8.982.131.000.00 | 8.625.851.209.00 | 96.03 | 100.00 |
| | Pemenuhan sarana prasarana dan alat kesehatan pelayanan rujukan (DAK) | 1.641.578.000.00 | 1.627.833.078.00 | 99.16 | 100.00 |
| | Penyediaan honorarium dan premi BPJS bagi tenaga harlep dipelayanan kesehatan | 902.400.000.00 | 855.246.400.00 | 94.77 | 100.00 |
| 2 | Farmasi dan Perbekalan Kesehatan | 1.597.600.000.00 | 1.597.533.788.00 | 100.00 | 100.00 |
| | Kegiatan penyediaan logistik kantor | 1.597.600.000.00 | 1.597.533.788.00 | 100.00 | 100.00 |
| 3 | Peningkatan Mutu Pelayanan BLUD | 39.415.898.000.00 | 35.838.638.329.00 | 90.92 | 100.00 |
| | Kegiatan Pelayanan dan Pendukung Pelayanan BLUD | 39.415.898.000.00 | 35.838.638.329.00 | 90.92 | 100.00 |
| | JUMLAH | 52.539.607.000.00 | 48.545.102.804.00 | 92.40 | 100.00 |

2.6. RSJD DR. AMINO GONDOHUTOMO

Realisasi Pelaksanaan Program dan Kegiatan

Jumlah anggaran setelah perubahan untuk program dan kegiatan di Urusan Wajib Pelayanan Dasar Bidang Kesehatan yang dialokasikan pada RSJD Dr. Amino Gondohutomo sebesar Rp.72.830.593.000.00 realisasi sebesar Rp 63,865,868,875.00 atau 87.69% yang terdiri dari 3 program, yaitu :



| NO. | URAIAN | JUMLAH ANGGARAN SETELAH PERUBAHAN (Rp) | JUMLAH REALISASI (Rp) | REALISASI | |
|----------|------------------------------------------------------------------------------------------------------------------------------------|-------------------------------------------------|-----------------------------|--------------|---------------|
| | | | | KEU (%) | FISIK (%) |
| 1 | 2 | 3 | 4 | 5=4/3x100 | 6 |
| 1 | Pelayanan Kesehatan | 9.161.242.000.00 | 8.764.996.630.00 | 95.67 | 100.00 |
| | Peningkatan derajat kesehatan masyarakat dengan penyediaan fasilitas perawatan kesehatan bagi penderita dampak asap rokok (DBHCHT) | 3.000.000.000.00 | 2.999.845.096.00 | 99.99 | 100.00 |
| | Pemenuhan sarana prasarana dan alat kesehatan pelayanan rujukan (DAK) | 5.827.042.000.00 | 5.436.587.918.00 | 93.30 | 100.00 |
| | Penyediaan honorarium dan premi BPJS bagi tenaga harlep dipelayanan kesehatan | 334.200.000.00 | 328.563.616.00 | 98.31 | 100.00 |
| 2 | Promosi dan Pemberdayaan Masyarakat | 665.800.000.00 | 559.656.800.00 | 84.06 | 100.00 |
| | Kegiatan penyelenggaraan promosi dan pemberdayaan masyarakat | 665.800.000.00 | 559.656.800.00 | 84.06 | 100.00 |
| 3 | Peningkatan Mutu Pelayanan BLUD | 63.003.551.000.00 | 54,541,215,445.00 | 86.57 | 100.00 |
| | Kegiatan Pelayanan dan Pendukung Pelayanan BLUD | 63.003.551.000.00 | 54,541,215,445.00 | 86.57 | 100.00 |
| | JUMLAH | 72.830.593.000.00 | 63,865,868,875.00 | 87.69 | 100.00 |

2.7. RSJD SURAKARTA

Realisasi Pelaksanaan Program dan Kegiatan

Jumlah anggaran setelah perubahan untuk program dan kegiatan di Urusan Wajib Pelayanan Dasar Bidang Kesehatan yang dialokasikan pada Rsjd Surakarta sebesar Rp.41.720.682.000.00 realisasi sebesar Rp 35.992.704.835.00 atau 86.27% yang terdiri dari 3 program. yaitu :

| NO. | URAIAN | JUMLAH ANGGARAN SETELAH PERUBAHAN (Rp) | JUMLAH REALISASI (Rp) | REALISASI | |
|----------|------------------------------------------------------------------------------------------------------------------------------------|-------------------------------------------------|-----------------------------|--------------|---------------|
| | | | | KEU (%) | FISIK (%) |
| 1 | 2 | 3 | 4 | 5=4/3x100 | 6 |
| 1 | Pelayanan Kesehatan | 7.982.388.000.00 | 7.276.370.489.00 | 91.16 | 100.00 |
| | Peningkatan derajat kesehatan masyarakat dengan penyediaan fasilitas perawatan kesehatan bagi penderita dampak asap rokok (DBHCHT) | 6.000.000.000.00 | 5.631.253.248.00 | 93.85 | 100.00 |
| | Pemenuhan sarana prasarana dan alat kesehatan pelayanan rujukan (DAK) | 1.082.388.000.00 | 934.623.750.00 | 86.35 | 100.00 |
| | Kegiatan Peningkatan mutu pelayanan kesehatan | 150.000.000.00 | 149.345.082.00 | 99.56 | 100.00 |
| | Penyediaan honorarium dan premi BPJS bagi tenaga harlep dipelayanan kesehatan | 750.000.000.00 | 561.148.409.00 | 74.82 | 100.00 |
| 2 | Promosi dan Pemberdayaan Masyarakat | 600.000.000.00 | 399.298.760.00 | 66.55 | 100.00 |
| | Kegiatan penyelenggaraan promosi dan pemberdayaan masyarakat | 600.000.000.00 | 399.298.760.00 | 66.55 | 100.00 |
| 3 | Peningkatan Mutu Pelayanan BLUD | 33.138.294.000.00 | 28.317.035.586.00 | 85.45 | 100.00 |
| | Kegiatan Pelayanan dan Pendukung Pelayanan BLUD | 33.138.294.000.00 | 28.317.035.586.00 | 85.45 | 100.00 |
| | JUMLAH | 41.720.682.000.00 | 35.992.704.835.00 | 86.27 | 100.00 |



2.8 RSJD DR. RM SOEDJARWADI

Realisasi Pelaksanaan Program dan Kegiatan

Jumlah anggaran setelah perubahan untuk program dan kegiatan di Urusan Wajib Pelayanan Dasar Bidang Kesehatan yang dialokasikan pada Rsjd Dr. Rm Soedjarwadi sebesar Rp.46.183.388.000.00 realisasi sebesar Rp 45.005.639.960.00 atau 97.45% yang terdiri dari 3 program. yaitu :

| NO. | URAIAN | JUMLAH ANGGARAN SETELAH PERUBAHAN (Rp) | JUMLAH REALISASI (Rp) | REALISASI | |
|----------|-------------------------------------------------------------------------------|----------------------------------------|--------------------------|--------------|---------------|
| | | | | KEU (%) | FISIK (%) |
| 1 | 2 | 3 | 4 | 5=4/3x100 | 6 |
| 1 | Pelayanan Kesehatan | 4.589.472.000.00 | 4.405.191.664.00 | 95.98 | 100.00 |
| | Pemenuhan sarana prasarana dan alat kesehatan pelayanan rujukan (DAK) | 1.143.936.000.00 | 1.143.369.093.00 | 99.95 | 100.00 |
| | Penyediaan honorarium dan premi BPJS bagi tenaga harlep dipelayanan kesehatan | 445.536.000.00 | 445.536.000.00 | 100.00 | 100.00 |
| | Pemenuhan sarana. prasarana dan alat kesehatan | 3.000.000.000.00 | 2.816.286.571.00 | 93.88 | 100.00 |
| 2 | Farmasi dan Perbekalan Kesehatan | 1.054.464.000.00 | 1.053.713.067.00 | 99.93 | 100.00 |
| | kegiatan penyediaan logistik kantor | 1.054.464.000.00 | 1.053.713.067.00 | 99.93 | 100.00 |
| 3 | Peningkatan Mutu Pelayanan BLUD | 40.539.452.000.00 | 39.546.735.229.00 | 97.55 | 100.00 |
| | Kegiatan Pelayanan dan Pendukung Pelayanan BLUD | 40.539.452.000.00 | 39.546.735.229.00 | 97.55 | 100.00 |
| | JUMLAH | 46.183.388.000.00 | 45.005.639.960.00 | 97.45 | 100.00 |

3. URUSAN WAJIB PELAYANAN DASAR BIDANG PEKERJAAN UMUM DAN PENATAAN RUANG

Jumlah anggaran setelah perubahan untuk program dan kegiatan di Urusan Wajib Pelayanan Dasar Bidang Pekerjaan Umum Dan Penataan Ruang sebesar Rp 366.308.304.000.00 realisasi sebesar Rp 347.907.000.281.00 atau 94.98% yang dilaksanakan oleh 2 Satuan Kerja Perangkat Daerah (SKPD). yakni :

3.1. DINAS PEKERJAAN UMUM BINA MARGA DAN CIPTA KARYA

Realisasi Pelaksanaan Program dan Kegiatan

Jumlah anggaran setelah perubahan untuk program dan kegiatan di Urusan Wajib Pelayanan Dasar Bidang Pekerjaan Umum Dan Penataan Ruang yang dialokasikan pada Dinas Pekerjaan Umum Bina Marga Dan Cipta Karya sebesar Rp.290.756.612.000.00 realisasi sebesar Rp.283.604.512.490.00 atau 97.54% yang terdiri dari 8 program. yaitu :

| NO. | URAIAN | JUMLAH ANGGARAN SETELAH PERUBAHAN (Rp) | JUMLAH REALISASI (Rp) | REALISASI | |
|----------|----------------------------------------------------------------------------------------|----------------------------------------|--------------------------|--------------|---------------|
| | | | | KEU (%) | FISIK (%) |
| 1 | 2 | 3 | 4 | 5=4/3x100 | 6 |
| 1 | Manajemen Administrasi Pelayanan Umum. Kpegawaian dan Keuangan Perangkat Daerah | 15.512.467.000.00 | 14.425.766.243.00 | 92.99 | 100.00 |
| | Kegiatan Administrasi Pelayanan Keuangan Perangkat Daerah | 172.737.000.00 | 166.679.021.00 | 96.49 | 100.00 |
| | Kegiatan Pelayanan Jasa Surat Menyurat dan Kearsipan Perangkat Daerah | 571.996.000.00 | 503.227.850.00 | 87.98 | 100.00 |
| | Kegiatan Penyediaan Jasa Komunikasi. Air dan Listrik Perangkat Daerah | 1.614.180.000.00 | 1.327.370.819.00 | 82.23 | 100.00 |
| | Kegiatan Penyediaan Jaminan Barang Milik Daerah | 120.000.000.00 | 111.713.123.00 | 93.09 | 100.00 |



| NO. | URAIAN | JUMLAH ANGGARAN SETELAH PERUBAHAN (Rp) | JUMLAH REALISASI (Rp) | REALISASI | |
|----------|----------------------------------------------------------------------------------------------------------------------------|-------------------------------------------------|-----------------------------|--------------|---------------|
| | | | | KEU (%) | FISIK (%) |
| 1 | 2 | 3 | 4 | 5=4/3x100 | 6 |
| | Kegiatan Penyediaan Jasa Kebersihan dan Pelayanan Perkantoran Perangkat Daerah | 6.653.272.000.00 | 6.362.327.152.00 | 95.63 | 100.00 |
| | Kegiatan Rapat Koordinasi dan Konsultasi Dalam dan Luar Daerah Perangkat Daerah | 1.106.748.000.00 | 916.593.674.00 | 82.82 | 100.00 |
| | Kegiatan Pelayanan Penyediaan Makan Minum Rapat Perangkat Daerah | 287.970.000.00 | 256.053.710.00 | 88.92 | 100.00 |
| | Kegiatan Penyediaan Bahan Bacaan/Buku Perpustakaan Perangkat Daerah | 43.794.000.00 | 32.624.000.00 | 74.49 | 100.00 |
| | Kegiatan Pemeliharaan Rutin/ Berkala Rumah Jabatan/Rumah Dinas/Gedung Kantor/ Kendaraan Dinas/Operasional Perangkat Daerah | 3.101.908.000.00 | 3.013.803.673.00 | 97.16 | 100.00 |
| | Kegiatan Pemeliharaan Rutin /Berkala Sarana Kantor dan Rumah Tangga Perangkat Daerah | 564.104.000.00 | 553.218.950.00 | 98.07 | 100.00 |
| | Kegiatan Penyediaan Sarana dan Prasarana Kantor | 1.040.758.000.00 | 975.157.900.00 | 93.70 | 100.00 |
| | Kegiatan Pengadaan Kendaraan Dinas/Operasional | 165.000.000.00 | 163.500.000.00 | 99.09 | 100.00 |
| | Kegiatan Pendidikan dan Pelatihan Formal | 10.000.000.00 | 3.096.371.00 | 30.96 | 100.00 |
| | Kegiatan Pelayanan Informasi Perangkat Daerah | 60.000.000.00 | 40.400.000.00 | 67.33 | 100.00 |
| 2 | Perencanaan dan Evaluasi Kinerja Perangkat Daerah | 315.467.000.00 | 270.390.619.00 | 85.71 | 100.00 |
| | Kegiatan Penyusunan Dokumen Perencanaan Perangkat Daerah | 113.067.000.00 | 110.014.788.00 | 97.30 | 100.00 |
| | Kegiatan Penyusunan Dokumen Evaluasi Kinerja Perangkat Daerah | 202.400.000.00 | 160.375.831.00 | 79.24 | 100.00 |
| 3 | Peningkatan Jalan dan Pembangunan Jalan. dan Penggantian Jembatan | 153.757.772.000.00 | 150.611.174.804.00 | 97.95 | 100.00 |
| | Peningkatan Jalan dan Penggantian Jembatan Provinsi di wilayah Barat 1 | 71.284.912.000.00 | 71.261.346.692.00 | 99.97 | 100.00 |
| | Peningkatan Jalan dan Penggantian Jembatan Provinsi di wilayah Barat 2 | 29.747.301.000.00 | 29.671.126.803.00 | 99.74 | 100.00 |
| | Peningkatan Jalan dan Penggantian Jembatan Provinsi di wilayah timur 1 | 29.091.612.000.00 | 26.196.430.255.00 | 90.05 | 100.00 |
| | Peningkatan Jalan dan Penggantian Jembatan Provinsi di wilayah timur 2 | 23.633.947.000.00 | 23.482.271.054.00 | 99.36 | 100.00 |
| 4 | Rehabilitasi/Pemeliharaan Rutin Jalan dan Jembatan Provinsi | 63.822.447.000.00 | 62.751.015.307.00 | 98.32 | 100.00 |
| | Pemeliharaan Rutin Jalan dan Jembatan Provinsi di BPJ Wilayah Semarang 1 | 3.450.328.000.00 | 3.401.792.500.00 | 98.59 | 100.00 |
| | Rehabilitasi Jalan dan Jembatan Provinsi di BPJ Wilayah Semarang 1 | 1.514.728.000.00 | 1.513.078.000.00 | 99.89 | 100.00 |
| | Pemeliharaan Rutin Jalan dan Jembatan Provinsi di BPJ Wilayah Semarang 2 | 2.416.284.000.00 | 2.383.598.000.00 | 98.65 | 100.00 |
| | Rehabilitasi Jalan dan Jembatan Provinsi di BPJ Wilayah Semarang 2 | 19.780.000.00 | 5.392.000.00 | 27.26 | 100.00 |
| | Pemeliharaan Rutin Jalan dan Jembatan Provinsi di BPJ Wilayah Pati 1 | 2.826.200.000.00 | 2.748.906.300.00 | 97.27 | 100.00 |
| | Pemeliharaan Rutin Jalan dan Jembatan Provinsi di BPJ Wilayah Pati 2 | 2.721.515.000.00 | 2.649.850.300.00 | 97.37 | 100.00 |
| | Rehabilitasi Jalan dan Jembatan Provinsi di BPJ Wilayah Pati 2 | 4.280.000.00 | 3.972.000.00 | 92.80 | 100.00 |
| | Pemeliharaan Rutin Jalan dan Jembatan Provinsi di BPJ Wilayah Purwodadi 1 | 3.982.657.000.00 | 3.932.595.748.00 | 98.74 | 100.00 |



| NO. | URAIAN | JUMLAH ANGGARAN SETELAH PERUBAHAN (Rp) | JUMLAH REALISASI (Rp) | REALISASI | |
|----------|----------------------------------------------------------------------------|-------------------------------------------------|-----------------------------|--------------|---------------|
| | | | | KEU (%) | FISIK (%) |
| 1 | 2 | 3 | 4 | 5=4/3x100 | 6 |
| | Rehabilitasi Jalan dan Jembatan Provinsi di BPJ Wilayah Purwodadi 1 | 595.663.000.00 | 584.453.000.00 | 98.12 | 100.00 |
| | Pemeliharaan Rutin Jalan dan Jembatan Provinsi di BPJ Wilayah Purwodadi 2 | 4.612.397.000.00 | 4.513.283.929.00 | 97.85 | 100.00 |
| | Rehabilitasi Jalan dan Jembatan Provinsi di BPJ Wilayah Purwodadi 2 | 10.710.000.00 | 9.210.000.00 | 85.99 | 100.00 |
| | Pemeliharaan Rutin Jalan dan Jembatan Provinsi di BPJ Wilayah Magelang 1 | 2.899.705.000.00 | 2.860.671.500.00 | 98.65 | 100.00 |
| | Rehabilitasi Jalan dan Jembatan Provinsi di BPJ Wilayah Magelang 1 | 205.325.000.00 | 201.456.500.00 | 98.12 | 100.00 |
| | Pemeliharaan Rutin Jalan dan Jembatan Provinsi di BPJ Wilayah Magelang 2 | 3.761.868.000.00 | 3.698.580.820.00 | 98.32 | 100.00 |
| | Rehabilitasi Jalan dan Jembatan Provinsi di BPJ Wilayah Magelang 2 | 420.000.00 | 414.750.00 | 98.75 | 100.00 |
| | Pemeliharaan Rutin Jalan dan Jembatan Provinsi di BPJ Wilayah Wonosobo 1 | 4.457.150.000.00 | 4.387.170.000.00 | 98.43 | 100.00 |
| | Rehabilitasi Jalan dan Jembatan Provinsi di BPJ Wilayah Wonosobo 1 | 2.140.000.00 | 2.140.000.00 | 100.00 | 100.00 |
| | Pemeliharaan Rutin Jalan dan Jembatan Provinsi di BPJ Wilayah Wonosobo 2 | 3.097.249.000.00 | 3.061.837.500.00 | 98.86 | 100.00 |
| | Rehabilitasi Jalan dan Jembatan Provinsi di BPJ Wilayah Wonosobo 2 | 13.097.000.00 | 12.912.500.00 | 98.59 | 100.00 |
| | Pemeliharaan Rutin Jalan dan Jembatan Provinsi di BPJ Wilayah Surakarta 1 | 4.401.851.000.00 | 4.344.186.000.00 | 98.69 | 100.00 |
| | Rehabilitasi Jalan dan Jembatan Provinsi di BPJ Wilayah Surakarta 1 | 199.000.000.00 | 188.998.000.00 | 94.97 | 100.00 |
| | Pemeliharaan Rutin Jalan dan Jembatan Provinsi di BPJ Wilayah Surakarta 2 | 6.275.980.000.00 | 6.166.083.000.00 | 98.25 | 100.00 |
| | Pemeliharaan Rutin Jalan dan Jembatan Provinsi di BPJ Wilayah Cilacap 1 | 2.243.394.000.00 | 2.216.468.100.00 | 98.80 | 100.00 |
| | Rehabilitasi Jalan dan Jembatan Provinsi di BPJ Wilayah Cilacap 1 | 4.988.000.00 | 4.880.500.00 | 97.84 | 100.00 |
| | Pemeliharaan Rutin Jalan dan Jembatan Provinsi di BPJ Wilayah Cilacap 2 | 2.134.151.000.00 | 2.031.766.460.00 | 95.20 | 100.00 |
| | Rehabilitasi Jalan dan Jembatan Provinsi di BPJ Wilayah Cilacap 2 | 3.023.000.00 | 3.023.000.00 | 100.00 | 100.00 |
| | Pemeliharaan Rutin Jalan dan Jembatan Provinsi di BPJ Wilayah Tegal 1 | 2.171.658.000.00 | 2.158.489.600.00 | 99.39 | 100.00 |
| | Rehabilitasi Jalan dan Jembatan Provinsi di BPJ Wilayah Tegal 1 | 4.295.000.00 | 4.292.600.00 | 99.94 | 100.00 |
| | Pemeliharaan Rutin Jalan dan Jembatan Provinsi di BPJ Wilayah Tegal 2 | 2.468.499.000.00 | 2.417.453.750.00 | 97.93 | 100.00 |
| | Rehabilitasi Jalan dan Jembatan Provinsi di BPJ Wilayah Tegal 2 | 1.923.000.00 | 1.922.100.00 | 99.95 | 100.00 |
| | Pemeliharaan Rutin Jalan dan Jembatan Provinsi di BPJ Wilayah Pekalongan 1 | 4.434.611.000.00 | 4.409.861.000.00 | 99.44 | 100.00 |
| | Pemeliharaan Rutin Jalan dan Jembatan Provinsi di BPJ Wilayah Pekalongan 2 | 2.887.578.000.00 | 2.832.275.850.00 | 98.08 | 100.00 |
| 5 | Peningkatan Sarana dan Prasarana Kebinamargaan | 3.936.943.000.00 | 3.761.989.867.00 | 95.56 | 100.00 |
| | Perbaikan dan Pengadaan Alat Berat | 1.540.127.000.00 | 1.494.753.714.00 | 97.05 | 100.00 |
| | Pengadaan . Pendayagunaan Bahan Jalan Jembatan Provinsi Jawa Tengah | 1.019.718.000.00 | 979.643.153.00 | 96.07 | 100.00 |



| NO. | URAIAN | JUMLAH ANGGARAN SETELAH PERUBAHAN (Rp) | JUMLAH REALISASI (Rp) | REALISASI | |
|----------|---------------------------------------------------------------------------------------|----------------------------------------|---------------------------|--------------|---------------|
| | | | | KEU (%) | FISIK (%) |
| 1 | 2 | 3 | 4 | 5=4/3x100 | 6 |
| | Peningkatan Pelayanan Laboratorium. Sertifikasi dan Advis Teknik | 1.377.098.000.00 | 1.287.593.000.00 | 93.50 | 100.00 |
| 6 | Perencanaan. dan Pengawasan Teknis Jalan. Jembatan dan Keciaptakaryaan | 24.430.252.000.00 | 23.881.339.846.00 | 97.75 | 100.00 |
| | Pemuktahiran Data Jembatan Pendataan Struktur Jalan. Keciaptakaryaan | 634.428.000.00 | 634.355.000.00 | 99.99 | 100.00 |
| | Perencanaan Teknis Peningkatan Jalan dan Penggantian Jembatan Provinsi | 2.292.889.000.00 | 2.283.976.892.00 | 99.61 | 100.00 |
| | Pengawasan Teknis Peningkatan Jalan dan Penggantian Jembatan Provinsi | 7.226.546.000.00 | 7.035.739.591.00 | 97.36 | 100.00 |
| | Pengadaan Tanah untuk Jalan dan Jembatan Prov. Jawa Tengah | 14.276.389.000.00 | 13.927.268.363.00 | 97.55 | 100.00 |
| 7 | Peningkatan Kinerja Pengelolaan Air Minum Dan Sanitasi | 13.152.877.000.00 | 12.756.433.095.00 | 96.99 | 100.00 |
| | Peningkatan Sarana Prasarana air minum | 12.192.390.000.00 | 12.032.762.719.00 | 98.69 | 100.00 |
| | Pendampingan pelaksanaan program pusat PAMSIMAS | 381.561.000.00 | 282.996.523.00 | 74.17 | 100.00 |
| | Peningkatan Sarana Prasarana Penyehatan Lingkungan | 578.926.000.00 | 440.673.853.00 | 76.12 | 100.00 |
| 8 | Pembangunan dan Pengelolaan Bangunan Gedung Serta Pengembangan Jasa Konstruksi | 15.828.387.000.00 | 15.146.402.709.00 | 95.69 | 99.17 |
| | Pengawasan Teknis Pengelola dan Penyelenggaraan Gedung Milik Daerah | 15.315.129.000.00 | 14.667.272.057.00 | 95.77 | 97.51 |
| | Pembinaan Jasa Konstruksi | 412.490.000.00 | 410.304.130.00 | 99.47 | 100.00 |
| | Peningkatan Pelayanan Informasi Konstruksi | 100.768.000.00 | 68.826.522.00 | 68.30 | 100.00 |
| | JUMLAH | 290.756.612.000.00 | 283.604.512.490.00 | 97.54 | 99.89 |

3.2. DINAS PEKERJAAN UMUM SUMBER DAYA AIR DAN PENATAAN RUANG

Realisasi Pelaksanaan Program dan Kegiatan

Jumlah anggaran setelah perubahan untuk program dan kegiatan di Urusan Wajib Pelayanan Dasar Bidang Pekerjaan Umum Dan Penataan Ruang yang dialokasikan pada Dinas Pekerjaan Umum Sumber Daya Air Dan Penataan Ruang sebesar Rp.75.551.692.000.00 realisasi sebesar Rp 64.302.487.791.00 atau 85.11% yang terdiri dari 6 program. yaitu :

| NO. | URAIAN | JUMLAH ANGGARAN SETELAH PERUBAHAN (Rp) | JUMLAH REALISASI (Rp) | REALISASI | |
|----------|-----------------------------------------------------------------------------------------|----------------------------------------|-------------------------|--------------|---------------|
| | | | | KEU (%) | FISIK (%) |
| 1 | 2 | 3 | 4 | 5=4/3x100 | 6 |
| 1 | Manajemen Administrasi Pelayanan Umum. Kepegawaian dan Keuangan Perangkat Daerah | 7.945.525.000.00 | 7.409.465.716.00 | 93.25 | 100.00 |
| | Kegiatan Administrasi Pelayanan Keuangan Perangkat Daerah | 1.206.640.000.00 | 1.119.470.348.00 | 92.78 | 100.00 |
| | Kegiatan Pelayanan Jasa Surat Menyurat dan Kearsipan Perangkat Daerah | 163.951.000.00 | 161.031.472.00 | 98.22 | 100.00 |
| | Kegiatan Penyediaan Jasa Komunikasi. Air dan Listrik Perangkat Daerah | 1.537.288.000.00 | 1.216.624.260.00 | 79.14 | 100.00 |
| | Kegiatan Penyediaan Jaminan Barang Milik Daerah | 194.700.000.00 | 184.569.000.00 | 94.80 | 100.00 |



| NO. | URAIAN | JUMLAH ANGGARAN SETELAH PERUBAHAN (Rp) | JUMLAH REALISASI (Rp) | REALISASI | |
|----------|----------------------------------------------------------------------------------------------------------------------------|-------------------------------------------------|-----------------------------|--------------|---------------|
| | | | | KEU (%) | FISIK (%) |
| 1 | 2 | 3 | 4 | 5=4/3x100 | 6 |
| | Kegiatan Penyediaan Jasa Kebersihan dan Pelayanan Perkantoran Perangkat Daerah | 2.153.268.000.00 | 2.140.993.108.00 | 99.43 | 100.00 |
| | Kegiatan Rapat Koordinasi dan Konsultasi Dalam dan Luar Daerah Perangkat Daerah | 252.820.000.00 | 242.805.549.00 | 96.04 | 100.00 |
| | Kegiatan Pelayanan Penyediaan Makan Minum Rapat Perangkat Daerah | 43.180.000.00 | 42.745.000.00 | 98.99 | 100.00 |
| | Kegiatan Penyediaan Bahan Bacaan/Buku Perpustakaan Perangkat Daerah | 10.056.000.00 | 9.784.000.00 | 97.30 | 100.00 |
| | Kegiatan Pemeliharaan Rutin/ Berkala Rumah Jabatan/Rumah Dinas/Gedung Kantor/ Kendaraan Dinas/Operasional Perangkat Daerah | 1.036.727.000.00 | 1.016.253.525.00 | 98.03 | 100.00 |
| | Kegiatan Pemeliharaan Rutin /Berkala Sarana Kantor dan Rumah Tangga Perangkat Daerah | 517.814.000.00 | 507.979.200.00 | 98.10 | 100.00 |
| | Kegiatan Rehab Gedung Kantor Perangkat Daerah | 185.000.000.00 | 184.049.000.00 | 99.49 | 100.00 |
| | Kegiatan Pendidikan dan Pelatihan Formal | 72.240.000.00 | 71.107.000.00 | 98.43 | 100.00 |
| | Kegiatan Pelayanan Informasi Perangkat Daerah | 543.326.000.00 | 486.916.550.00 | 89.62 | 100.00 |
| | Kegiatan pengelolaan administrasi kepegawaian perangkat daerah | 28.515.000.00 | 25.137.704.00 | 88.16 | 100.00 |
| 2 | Perencanaan dan Evaluasi Kinerja Perangkat Daerah | 358.609.000.00 | 350.961.980.00 | 97.87 | 100.00 |
| | Kegiatan Penyusunan Dokumen Perencanaan Perangkat Daerah | 168.854.000.00 | 161.971.632.00 | 95.92 | 100.00 |
| | Kegiatan Penyusunan Dokumen Evaluasi Kinerja Perangkat Daerah | 189.755.000.00 | 188.990.348.00 | 99.60 | 100.00 |
| 3 | Pengelolaan Jaringan Irigasi Dan Air Baku | 42.908.546.000.00 | 32.898.961.282.00 | 76.67 | 100.00 |
| | Perbaikan dan Pembangunan Prasarana dan Sarana Irigasi | 11.277.796.000.00 | 1.809.532.700.00 | 16.05 | 100.00 |
| | Perbaikan dan Pembangunan Prasarana dan Sarana Air Baku | 439.961.000.00 | 439.488.755.00 | 99.89 | 100.00 |
| | Pembinaan. Pemantauan & Evaluasi Kinerja dan Kondisi Prasarana dan Sarana Irigasi | 178.913.000.00 | 173.144.346.00 | 96.78 | 100.00 |
| | Pembinaan. Pemantauan & Evaluasi Kinerja dan Kondisi Prasarana dan Sarana Air Baku | 65.337.000.00 | 65.157.325.00 | 99.73 | 100.00 |
| | Kerjasama dan Manajemen Aset dalam Pengelolaan SDA | 715.367.000.00 | 713.876.350.00 | 99.79 | 100.00 |
| | Kegiatan Operasi dan Pemeliharaan Prasarana dan Sarana Irigasi dan air baku Balai PSDA Pemali Comal | 6.816.182.000.00 | 6.755.071.850.00 | 99.10 | 100.00 |
| | Kegiatan Operasi dan Pemeliharaan Prasarana dan Sarana Irigasi dan air baku Balai PSDA Bodri Kuto | 5.167.528.000.00 | 5.132.647.550.00 | 99.33 | 100.00 |
| | Kegiatan Operasi dan Pemeliharaan Prasarana dan Sarana Irigasi dan air baku Balai PSDA Seluna | 4.351.184.000.00 | 4.347.054.550.00 | 99.91 | 100.00 |
| | Kegiatan Operasi dan Pemeliharaan Prasarana dan Sarana Irigasi dan air baku Balai PSDA Bengawan Solo | 6.686.629.000.00 | 6.351.155.300.00 | 94.98 | 100.00 |
| | Kegiatan Operasi dan Pemeliharaan Prasarana dan Sarana Irigasi dan air baku Balai PSDA Probolo | 3.086.796.000.00 | 3.033.758.281.00 | 98.28 | 100.00 |
| | Kegiatan Operasi dan Pemeliharaan Prasarana dan Sarana Irigasi dan air baku Balai PSDA Serayu Citanduy | 4.122.853.000.00 | 4.078.074.275.00 | 98.91 | 100.00 |
| 4 | Pengelolaan Sungai, Pantai, Dan Pengendalian Banjir | 17.891.757.000.00 | 17.668.646.543.00 | 98.75 | 100.00 |
| | Pembangunan dan Rehabilitasi Prasarana dan Sarana Sungai dan Pantai | 1.438.145.000.00 | 1.407.556.900.00 | 97.87 | 100.00 |



| NO. | URAIAN | JUMLAH ANGGARAN SETELAH PERUBAHAN (Rp) | JUMLAH REALISASI (Rp) | REALISASI | |
|----------|-------------------------------------------------------------------------------------------------|-------------------------------------------------|-----------------------------|--------------|---------------|
| | | | | KEU (%) | FISIK (%) |
| 1 | 2 | 3 | 4 | 5=4/3x100 | 6 |
| | Pembinaan, Pemantauan & Evaluasi Kinerja dan Kondisi Prasarana dan Sarana Sungai dan Pantai | 422.296.000.00 | 418.238.100.00 | 99.04 | 100.00 |
| | Pengendalian Banjir dan Pengelolaan Peralatan | 3.366.400.000.00 | 3.312.487.290.00 | 98.40 | 100.00 |
| | Kegiatan Operasi dan Pemeliharaan sarana prasarana Sungai dan Pantai Balai PSDA Pemali Comal | 1.444.435.000.00 | 1.438.105.800.00 | 99.56 | 100.00 |
| | Kegiatan Operasi dan Pemeliharaan sarana prasarana Sungai dan Pantai Balai PSDA Bodri Kuto | 1.475.177.000.00 | 1.454.384.200.00 | 98.59 | 100.00 |
| | Kegiatan Pemeliharaan darurat prasarana dan sarana Sungai dan Pantai Balai PSDA Seluna | 547.870.000.00 | 546.764.050.00 | 99.80 | 100.00 |
| | Kegiatan Pemeliharaan darurat prasarana dan sarana Sungai dan Pantai Balai PSDA Bengawan Solo | 504.468.000.00 | 481.501.800.00 | 95.45 | 100.00 |
| | Kegiatan Pemeliharaan darurat prasarana dan sarana Sungai dan Pantai Balai PSDA Probolo | 571.137.000.00 | 570.233.000.00 | 99.84 | 100.00 |
| | Kegiatan Pemeliharaan darurat prasarana dan sarana Sungai dan Pantai Balai PSDA Serayu Citanduy | 257.793.000.00 | 255.014.300.00 | 98.92 | 100.00 |
| | Kegiatan Pengendalian dan Pendayagunaan SDA Balai PSDA Pemali Comal | 852.389.000.00 | 850.339.800.00 | 99.76 | 100.00 |
| | Kegiatan Penanganan Banjir Balai PSDA Bodri Kuto | 711.465.000.00 | 702.984.900.00 | 98.81 | 100.00 |
| | Kegiatan Pengendalian dan pendayagunaan SDA Balai PSDA Seluna | 585.621.000.00 | 585.104.750.00 | 99.91 | 100.00 |
| | Kegiatan Penanganan Banjir Balai PSDA Seluna | 611.782.000.00 | 610.318.400.00 | 99.76 | 100.00 |
| | Kegiatan Pengendalian dan pendayagunaan SDA Balai PSDA Bengawan Solo | 581.862.000.00 | 579.840.950.00 | 99.65 | 100.00 |
| | Kegiatan Penanganan Banjir Balai PSDA Bengawan Solo | 447.989.000.00 | 428.521.800.00 | 95.65 | 100.00 |
| | Kegiatan Pengendalian dan pendayagunaan SDA Balai PSDA Probolo | 590.873.000.00 | 590.156.949.00 | 99.88 | 100.00 |
| | Kegiatan Penanganan Banjir Balai PSDA Probolo | 487.656.000.00 | 480.853.795.00 | 98.61 | 100.00 |
| | Kegiatan Pengendalian dan pendayagunaan SDA Balai PSDA Serayu Citanduy | 705.672.000.00 | 699.327.900.00 | 99.10 | 100.00 |
| | Kegiatan Penanganan Banjir Balai PSDA Serayu Citanduy | 663.531.000.00 | 650.322.250.00 | 98.01 | 100.00 |
| | Kegiatan Penanganan Banjir Balai PSDA Pemali Comal | 859.070.000.00 | 857.166.600.00 | 99.78 | 100.00 |
| | Kegiatan Pengendalian dan Pendayagunaan SDA Balai PSDA Bodri Kuto | 766.126.000.00 | 749.423.009.00 | 97.82 | 100.00 |
| 5 | Program Pengembangan Dan Pembinaan Teknis SDA | 4.378.544.000.00 | 4.229.445.984.00 | 96.59 | 100.00 |
| | Kegiatan Perencanaan teknis Prasarana dan Sarana SDA | 1.238.089.000.00 | 1.224.017.395.00 | 98.86 | 100.00 |
| | Kegiatan Pengelolaan Hidrologi dan Sistem Informasi SDA | 491.482.000.00 | 490.001.200.00 | 99.70 | 100.00 |
| | Kegiatan Pengembangan dan Pendayagunaan SDA | 2.648.973.000.00 | 2.515.427.389.00 | 94.96 | 100.00 |
| 6 | Penyelenggaraan Penataan Ruang | 2.068.711.000.00 | 1.745.006.286.00 | 84.35 | 100.00 |
| | Penyusunan Rencana Tata Ruang Provinsi Jawa Tengah | 308.200.000.00 | 166.938.780.00 | 54.17 | 100.00 |
| | Pembinaan Penyusunan/ Review Rencana Tata Ruang Kab/Kota | 287.140.000.00 | 234.283.530.00 | 81.59 | 100.00 |
| | Pengendalian Pemanfaatan Ruang | 510.852.000.00 | 410.208.034.00 | 80.30 | 100.00 |
| | Kegiatan Pemantauan Pemanfaatan Ruang Wilayah Balai PSDA Pemali Comal | 78.468.000.00 | 77.824.750.00 | 99.18 | 100.00 |



| NO. | URAIAN | JUMLAH ANGGARAN SETELAH PERUBAHAN (Rp) | JUMLAH REALISASI (Rp) | REALISASI | |
|-----|--------------------------------------------------------------------------|-------------------------------------------------|-----------------------------|--------------|---------------|
| | | | | KEU (%) | FISIK (%) |
| 1 | 2 | 3 | 4 | 5=4/3x100 | 6 |
| | Kegiatan Pemantauan Pemanfaatan Ruang Wilayah Balai PSDA Bodri Kuto | 92.791.000.00 | 92.552.050.00 | 99.74 | 100.00 |
| | Kegiatan Pemantauan Pemanfaatan Ruang Wilayah Balai PSDA Seluna | 52.524.000.00 | 52.151.800.00 | 99.29 | 100.00 |
| | Kegiatan Pemantauan Pemanfaatan Ruang Wilayah Balai PSDA Bengawan Solo | 49.764.000.00 | 49.608.650.00 | 99.69 | 100.00 |
| | Kegiatan Pemantauan Pemanfaatan Ruang Wilayah Balai PSDA Probolo | 51.369.000.00 | 51.138.497.00 | 99.55 | 100.00 |
| | Kegiatan Pemantauan Pemanfaatan Ruang Wilayah Balai PSDA Serayu Citanduy | 51.390.000.00 | 50.658.400.00 | 98.58 | 100.00 |
| | Optimalisasi Pelaksanaan Pemanfaatan Ruang | 586.213.000.00 | 559.641.795.00 | 95.47 | 100.00 |
| | JUMLAH | 75.551.692.000.00 | 64.302.487.791.00 | 85.11 | 100.00 |

4. URUSAN WAJIB PELAYANAN DASAR BIDANG PERUMAHAN RAKYAT DAN KAWASAN PERMUKIMAN

4.1. DINAS PERUMAHAN RAKYAT DAN KAWASAN PERMUKIMAN

Realisasi Pelaksanaan Program dan Kegiatan

Jumlah anggaran setelah perubahan untuk program dan kegiatan di Urusan Wajib Pelayanan Dasar Bidang Perumahan Rakyat Dan Kawasan Permukiman yang dialokasikan pada Dinas Perumahan Rakyat Dan Kawasan Permukiman sebesar Rp.22.311.773.000.00 realisasi sebesar Rp 18.873.390.760.00 atau 84.59% yang terdiri dari 6 program. yaitu :

| NO. | URAIAN | JUMLAH ANGGARAN SETELAH PERUBAHAN (Rp) | JUMLAH REALISASI (Rp) | REALISASI | |
|-----|----------------------------------------------------------------------------------------------------------------------------|-------------------------------------------------|-----------------------------|--------------|---------------|
| | | | | KEU (%) | FISIK (%) |
| 1 | 2 | 3 | 4 | 5=4/3x100 | 6 |
| 1 | Manajemen Administrasi Pelayanan Umum. Kepegawaian dan Keuangan Perangkat Daerah | 4.898.556.000.00 | 4.298.429.824.00 | 87.75 | 100.00 |
| | Kegiatan Administrasi Pelayanan Keuangan Perangkat Daerah | 27.660.000.00 | 24.982.600.00 | 90.32 | 100.00 |
| | Kegiatan Pelayanan Jasa Surat Menyurat dan Kearsipan Perangkat Daerah | 160.000.000.00 | 159.999.900.00 | 100.00 | 100.00 |
| | Kegiatan Penyediaan Jasa Komunikasi. Air dan Listrik Perangkat Daerah | 600.000.000.00 | 387.605.269.00 | 64.60 | 100.00 |
| | Kegiatan Penyediaan Jaminan Barang Milik Daerah | 140.000.000.00 | 136.363.522.00 | 97.40 | 100.00 |
| | Kegiatan Penyediaan Jasa Kebersihan dan Pelayanan Perkantoran Perangkat Daerah | 1.190.375.000.00 | 1.137.210.684.00 | 95.53 | 100.00 |
| | Kegiatan Rapat Koordinasi dan Konsultasi Dalam dan Luar Daerah Perangkat Daerah | 479.998.000.00 | 406.688.590.00 | 84.73 | 100.00 |
| | Kegiatan Pelayanan Penyediaan Makan Minum Rapat Perangkat Daerah | 105.000.000.00 | 105.000.000.00 | 100.00 | 100.00 |
| | Kegiatan Penyediaan Bahan Bacaan/Buku Perpustakaan Perangkat Daerah | 40.000.000.00 | 38.914.500.00 | 97.29 | 100.00 |
| | Kegiatan Pemeliharaan Rutin/ Berkala Rumah Jabatan/Rumah Dinas/Gedung Kantor/ Kendaraan Dinas/Operasional Perangkat Daerah | 647.175.000.00 | 623.004.950.00 | 96.27 | 100.00 |



| NO. | URAIAN | JUMLAH ANGGARAN SETELAH PERUBAHAN (Rp) | JUMLAH REALISASI (Rp) | REALISASI | |
|----------|------------------------------------------------------------------------------------------------------------------------------------------|-------------------------------------------------|-----------------------------|--------------|---------------|
| | | | | KEU (%) | FISIK (%) |
| 1 | 2 | 3 | 4 | 5=4/3x100 | 6 |
| | Kegiatan Pemeliharaan Rutin /Berkala Sarana Kantor dan Rumah Tangga Perangkat Daerah | 148.108.000.00 | 145.258.600.00 | 98.08 | 100.00 |
| | Kegiatan Penyediaan Sarana dan Prasarana Kantor | 470.960.000.00 | 451.062.000.00 | 95.78 | 100.00 |
| | Kegiatan Rehab Gedung Kantor Perangkat Daerah | 500.000.000.00 | 482.226.910.00 | 96.45 | 100.00 |
| | Kegiatan Pengadaan Pakaian Dinas | 75.000.000.00 | 74.635.000.00 | 99.51 | 100.00 |
| | Kegiatan Pendidikan dan Pelatihan Formal | 84.800.000.00 | 64.227.299.00 | 75.74 | 100.00 |
| | Kegiatan Pelayanan Informasi Perangkat Daerah | 229.480.000.00 | 61.250.000.00 | 26.69 | 100.00 |
| 2 | Perencanaan dan Evaluasi Kinerja Perangkat Daerah | 520.977.000.00 | 513.167.044.00 | 98.50 | 100.00 |
| | Kegiatan Penyusunan Dokumen Perencanaan Perangkat Daerah | 301.441.000.00 | 296.239.963.00 | 98.27 | 100.00 |
| | Kegiatan Penyusunan Dokumen Evaluasi Kinerja Perangkat Daerah | 219.536.000.00 | 216.927.081.00 | 98.81 | 100.00 |
| 3 | Pembangunan Perumahan | 13.886.258.000.00 | 11.154.102.305.00 | 80.32 | 100.00 |
| | Perencanaan Teknis dan Pembiayaan Perumahan | 9.630.782.000.00 | 7.188.255.005.00 | 74.64 | 100.00 |
| | Peningkatan dan Pembangunan Perumahan Swadaya | 1.128.234.000.00 | 1.096.629.200.00 | 97.20 | 100.00 |
| | Penyediaan dan Rehabilitasi Rumah Terdampak Bencana. Fasilitasi Program Relokasi Pemerintah, Rumah Umum dan Rumah Khusus beserta PSU nya | 3.127.242.000.00 | 2.869.218.100.00 | 91.75 | 100.00 |
| 4 | Penanganan Kawasan Permukiman | 739.557.000.00 | 670.117.236.00 | 90.61 | 100.00 |
| | Peningkatan Kualitas Kawasan Permukiman Kumuh | 164.746.000.00 | 146.323.200.00 | 88.82 | 100.00 |
| | Penanganan Pengembangan PSU Kawasan Permukiman | 375.147.000.00 | 356.235.536.00 | 94.96 | 100.00 |
| | Perencanaan dan Pengebdalian Kawasan Permukiman | 199.664.000.00 | 167.558.500.00 | 83.92 | 100.00 |
| 5 | Keterpaduan Perumahan . Kawasan Permukiman dan Pertanahan | 1.094.598.000.00 | 1.084.571.051.00 | 99.08 | 100.00 |
| | Penyusunan. Pengelolaan. dan Pengembangan Data Bidang Perumahan. Kawasan Permukiman dan Pertanahan | 505.296.000.00 | 501.243.539.00 | 99.20 | 100.00 |
| | Penyusunan Kebijakan dan Strategi Bidang Perumahan. Kawasan Permukiman dan Pertanahan | 333.502.000.00 | 332.290.822.00 | 99.64 | 100.00 |
| | Pembinaan. monitoring dan evaluasi bidang perumahan. kawasan permukiman dan pertanahan | 255.800.000.00 | 251.036.690.00 | 98.14 | 100.00 |
| 6 | Penataan Penguasaan. Pemilikan. Penggunaan. dan Pemanfaatan Tanah | 1.171.827.000.00 | 1.153.003.300.00 | 98.39 | 100.00 |
| | Penanganan Permasalahan Pertanahan | 381.663.000.00 | 371.754.200.00 | 97.40 | 100.00 |
| | Pembinaan dan Pengendalian dalam Penyelenggaraan Urusan Pertanahan | 377.702.000.00 | 371.997.100.00 | 98.49 | 100.00 |
| | Penetapan Lokasi Pembangunan untuk Kepentingan Umum dan Penanganan Tertib Administrasi Pertanahan | 412.462.000.00 | 409.252.000.00 | 99.22 | 100.00 |
| | JUMLAH | 22.311.773.000.00 | 18.873.390.760.00 | 84.59 | 100.00 |

5. URUSAN WAJIB PELAYANAN DASAR BIDANG KETENTERAMAN.KETERTIBAN UMUM DAN PERLINDUNGAN MASYARAKAT

Jumlah anggaran setelah perubahan untuk program dan kegiatan di Urusan Wajib Pelayanan Dasar Bidang Ketenteraman. ketertiban Umum Dan Perlindungan Masyarakat sebesar Rp.47.480.630.000.00 realisasi sebesar Rp 44.342.320.540.00 atau 93.39% yang dilaksanakan oleh 3 Satuan Kerja Perangkat Daerah (SKPD). yakni :



5.1. SATUAN POLISI PAMONG PRAJA

Realisasi Pelaksanaan Program dan Kegiatan

Jumlah anggaran setelah perubahan untuk program dan kegiatan di Urusan Wajib Pelayanan Dasar Bidang Ketenteraman, ketertiban Umum Dan Perlindungan Masyarakat yang dialokasikan pada Satuan Polisi Pamong Praja sebesar Rp.14.328.286.000.00 realisasi sebesar Rp.13.280.704.580.00 atau 92.69% yang terdiri dari 6 program, yaitu :

| NO. | URAIAN | JUMLAH ANGGARAN SETELAH PERUBAHAN (Rp) | JUMLAH REALISASI (Rp) | REALISASI | |
|-----|----------------------------------------------------------------------------------------------------------------------------|----------------------------------------|-------------------------|--------------|---------------|
| | | | | KEU (%) | FISIK (%) |
| 1 | 2 | 3 | 4 | 5=4/3x100 | 6 |
| 1 | Manajemen Administrasi Pelayanan Umum, Kepegawaian dan Keuangan Perangkat Daerah | 4.494.693.000.00 | 4.393.352.975.00 | 97.75 | 100.00 |
| | Kegiatan Administrasi Pelayanan Keuangan Perangkat Daerah | 248.729.000.00 | 244.222.950.00 | 98.19 | 100.00 |
| | Kegiatan Pelayanan Jasa Surat Menyurat dan Kearsipan Perangkat Daerah | 7.493.000.00 | 7.253.500.00 | 96.80 | 100.00 |
| | Kegiatan Penyediaan Jasa Komunikasi, Air dan Listrik Perangkat Daerah | 612.000.000.00 | 557.798.750.00 | 91.14 | 100.00 |
| | Kegiatan Penyediaan Jaminan Barang Milik Daerah | 195.000.000.00 | 177.771.618.00 | 91.16 | 100.00 |
| | Kegiatan Penyediaan Jasa Kebersihan dan Pelayanan Perkantoran Perangkat Daerah | 2.304.324.000.00 | 2.286.781.300.00 | 99.24 | 100.00 |
| | Kegiatan Rapat Koordinasi dan Konsultasi Dalam dan Luar Daerah Perangkat Daerah | 180.740.000.00 | 180.554.809.00 | 99.90 | 100.00 |
| | Kegiatan Pelayanan Penyediaan Makan Minum Rapat Perangkat Daerah | 91.018.000.00 | 91.000.900.00 | 99.98 | 100.00 |
| | Kegiatan Penyediaan Bahan Bacaan/Buku Perpustakaan Perangkat Daerah | 5.799.000.00 | 5.750.000.00 | 99.16 | 100.00 |
| | Kegiatan Pemeliharaan Rutin/ Berkala Rumah Jabatan/Rumah Dinas/Gedung Kantor/ Kendaraan Dinas/Operasional Perangkat Daerah | 462.259.000.00 | 455.074.998.00 | 98.45 | 100.00 |
| | Kegiatan Pemeliharaan Rutin /Berkala Sarana Kantor dan Rumah Tangga Perangkat Daerah | 50.841.000.00 | 50.659.150.00 | 99.64 | 100.00 |
| | Kegiatan Penyediaan Sarana dan Prasarana Kantor | 245.865.000.00 | 245.860.000.00 | 100.00 | 100.00 |
| | Kegiatan Rehab Gedung Kantor Perangkat Daerah | 0.00 | 0.00 | 0.00 | 0.00 |
| | Kegiatan Pengadaan Pakaian Dinas | 22.500.000.00 | 22.500.000.00 | 100.00 | 100.00 |
| | Kegiatan Pendidikan dan Pelatihan Formal | 64.125.000.00 | 64.125.000.00 | 100.00 | 100.00 |
| | Kegiatan Pelayanan Informasi Perangkat Daerah | 4.000.000.00 | 4.000.000.00 | 100.00 | 100.00 |
| 2 | Perencanaan dan Evaluasi Kinerja Perangkat Daerah | 380.365.000.00 | 379.524.440.00 | 99.78 | 100.00 |
| | Kegiatan Penyusunan Dokumen Perencanaan Perangkat Daerah | 120.340.000.00 | 119.903.540.00 | 99.64 | 100.00 |
| | Kegiatan Penyusunan Dokumen Evaluasi Kinerja Perangkat Daerah | 260.025.000.00 | 259.620.900.00 | 99.84 | 100.00 |
| 3 | Peningkatan Kepatuhan Aparatur, Badan Usaha/Hukum Dan Masyarakat Pada Produk Hukum Daerah | 2.427.757.000.00 | 2.420.931.015.00 | 99.72 | 100.00 |
| | Penindakan Pelanggar Produk Hukum Daerah Provinsi Jawa Tengah | 793.477.000.00 | 792.523.300.00 | 99.88 | 100.00 |
| | Pembinaan dan Pengawasan Pelanggar Perda | 1.034.280.000.00 | 1.033.850.500.00 | 99.96 | 100.00 |
| | Kegiatan Sosialisasi dan Pemberantasan Barang Kena Cukai Ilegal | 600.000.000.00 | 594.557.215.00 | 99.09 | 100.00 |



| NO. | URAIAN | JUMLAH ANGGARAN SETELAH PERUBAHAN (Rp) | JUMLAH REALISASI (Rp) | REALISASI | |
|-----|-------------------------------------------------------------------|-------------------------------------------------|-----------------------------|--------------|---------------|
| | | | | KEU (%) | FISIK (%) |
| 1 | 2 | 3 | 4 | 5=4/3x100 | 6 |
| 4 | Pemeliharaan Kamtramtibmas Dan Pencegahan Tindak Kriminal | 1.784.076.000.00 | 1.768.018.250.00 | 99.10 | 100.00 |
| | Pemeliharaan Tramtibum di Jawa Tengah | 1.209.158.000.00 | 1.194.041.100.00 | 98.75 | 100.00 |
| | Pengendalian dan Penanganan Ketenteraman dan Ketertiban Umum | 574.918.000.00 | 573.977.150.00 | 99.84 | 100.00 |
| 5 | Peningkatan Pemberdayaan Masyarakat | 1.024.507.000.00 | 1.017.359.700.00 | 99.30 | 100.00 |
| | Pembinaan Kesadaran & Kepatuhan Masyarakat terhadap tibusmtranmas | 842.580.000.00 | 837.819.400.00 | 99.43 | 100.00 |
| | Monitoring dan Pendataan Daerah Rawan Gangguan Tramtib | 92.715.000.00 | 90.348.300.00 | 97.45 | 100.00 |
| | Peningkatan Kapasitas/Kualitas SDM | 89.212.000.00 | 89.192.000.00 | 99.98 | 100.00 |
| 6 | Peningkatan Kemampuan Linmas Dan Rakyat Terlatih | 4.216.888.000.00 | 3.301.518.200.00 | 78.29 | 98.09 |
| | Peningkatan Keterampilan Satlinmas | 2.117.934.000.00 | 2.117.708.300.00 | 99.99 | 100.00 |
| | Peningkatan Kapasitas Kelembagaan Satlinmas | 2.098.954.000.00 | 1.183.809.900.00 | 56.40 | 96.19 |
| | JUMLAH | 14.328.286.000.00 | 13.280.704.580.00 | 92.69 | 99.68 |

5.2. BADAN KESATUAN BANGSA DAN POLITIK

Realisasi Pelaksanaan Program dan Kegiatan

Jumlah anggaran setelah perubahan untuk program dan kegiatan di Urusan Wajib Pelayanan Dasar Bidang Ketenteraman.ketertiban Umum Dan Perlindungan Masyarakat yang dialokasikan pada Badan Kesatuan Bangsa Dan Politik sebesar Rp.17.035.293.000.00 realisasi sebesar Rp.16.374.081.539.00 atau 96.12% yang terdiri dari 5 program. yaitu :

| NO. | URAIAN | JUMLAH ANGGARAN SETELAH PERUBAHAN (Rp) | JUMLAH REALISASI (Rp) | REALISASI | |
|-----|----------------------------------------------------------------------------------------|-------------------------------------------------|-----------------------------|--------------|---------------|
| | | | | KEU (%) | FISIK (%) |
| 1 | 2 | 3 | 4 | 5=4/3x100 | 6 |
| 1 | Manajemen Administrasi Pelayanan Umum. Kpegawaian dan Keuangan Perangkat Daerah | 4.181.416.000.00 | 4.038.739.099.00 | 96.59 | 100.00 |
| | Kegiatan Administrasi Pelayanan Keuangan Perangkat Daerah | 187.900.000.00 | 187.400.000.00 | 99.73 | 100.00 |
| | Kegiatan Pelayanan Jasa Surat Menyurat dan Kearsipan Perangkat Daerah | 3.515.000.00 | 3.412.500.00 | 97.08 | 100.00 |
| | Kegiatan Penyediaan Jasa Komunikasi. Air dan Listrik Perangkat Daerah | 340.000.000.00 | 313.804.754.00 | 92.30 | 100.00 |
| | Kegiatan Penyediaan Jaminan Barang Milik Daerah | 77.500.000.00 | 77.108.321.00 | 99.49 | 100.00 |
| | Kegiatan Penyediaan Jasa Kebersihan dan Pelayanan Perkantoran Perangkat Daerah | 1.648.464.000.00 | 1.627.944.592.00 | 98.76 | 100.00 |
| | Kegiatan Rapat Koordinasi dan Konsultasi Dalam dan Luar Daerah Perangkat Daerah | 200.000.000.00 | 199.833.028.00 | 99.92 | 100.00 |
| | Kegiatan Pelayanan Penyediaan Makan Minum Rapat Perangkat Daerah | 82.140.000.00 | 81.989.800.00 | 99.82 | 100.00 |
| | Kegiatan Penyediaan Bahan Bacaan/Buku Perpustakaan Perangkat Daerah | 15.424.000.00 | 13.606.500.00 | 88.22 | 100.00 |



| NO. | URAIAN | JUMLAH ANGGARAN SETELAH PERUBAHAN (Rp) | JUMLAH REALISASI (Rp) | REALISASI | |
|----------|----------------------------------------------------------------------------------------------------------------------------|-------------------------------------------------|-----------------------------|--------------|---------------|
| | | | | KEU (%) | FISIK (%) |
| 1 | 2 | 3 | 4 | 5=4/3x100 | 6 |
| | Kegiatan Pemeliharaan Rutin/ Berkala Rumah Jabatan/Rumah Dinas/Gedung Kantor/ Kendaraan Dinas/Operasional Perangkat Daerah | 728.983.000.00 | 704.156.120.00 | 96.59 | 100.00 |
| | Kegiatan Pemeliharaan Rutin /Berkala Sarana Kantor dan Rumah Tangga Perangkat Daerah | 166.139.000.00 | 156.868.679.00 | 94.42 | 100.00 |
| | Kegiatan Penyediaan Sarana dan Prasarana Kantor | 350.000.000.00 | 347.045.000.00 | 99.16 | 100.00 |
| | Kegiatan Pengadaan Pakaian Dinas | 35.000.000.00 | 34.375.000.00 | 98.21 | 100.00 |
| | Kegiatan Pendidikan dan Pelatihan Formal | 76.421.000.00 | 56.303.705.00 | 73.68 | 100.00 |
| | Kegiatan Pelayanan Informasi Perangkat Daerah | 47.990.000.00 | 47.630.000.00 | 99.25 | 100.00 |
| | Kegiatan pengelolaan administrasi kepegawaian perangkat daerah | 221.940.000.00 | 187.261.100.00 | 84.37 | 100.00 |
| 2 | Perencanaan dan Evaluasi Kinerja Perangkat Daerah | 2.493.971.000.00 | 2.419.275.740.00 | 97.00 | 100.00 |
| | Kegiatan Penyusunan Dokumen Perencanaan Perangkat Daerah | 365.165.000.00 | 361.342.319.00 | 98.95 | 100.00 |
| | Kegiatan Penyusunan Dokumen Evaluasi Kinerja Perangkat Daerah | 321.221.000.00 | 299.514.709.00 | 93.24 | 100.00 |
| | Kegiatan Pengadaan Perlengkapan Gedung Kantor | 1.807.585.000.00 | 1.758.418.712.00 | 97.28 | 100.00 |
| 3 | Program Penguatan Ideologi dan Kewaspadaan | 4.424.536.000.00 | 4.086.302.000.00 | 92.36 | 100.00 |
| | Penanganan Konflik Sosial | 1.686.185.000.00 | 1.667.812.000.00 | 98.91 | 100.00 |
| | Peningkatan Kapasitas Elemen Masyarakat dalam Bidang Kewaspadaan dan Deteksi Dini | 1.802.550.000.00 | 1.488.484.000.00 | 82.58 | 100.00 |
| | Peningkatan Pengamalan Ideologi Pancasila dan Wawasan Kebangsaan | 935.801.000.00 | 930.006.000.00 | 99.38 | 100.00 |
| 4 | Program Penguatan Ketahanan Bangsa | 2.044.470.000.00 | 1.957.585.000.00 | 95.75 | 100.00 |
| | Penguatan Ketahanan Ekonomi | 890.275.000.00 | 835.500.000.00 | 93.85 | 100.00 |
| | Penguatan Ketahanan Seni Budaya dan Etnisitas | 646.160.000.00 | 636.610.000.00 | 98.52 | 100.00 |
| | Penguatan Toleransi umat beragama dan pemberdayaan Ormas. | 508.035.000.00 | 485.475.000.00 | 95.56 | 100.00 |
| 5 | Program Penguatan Politik Dalam Negeri | 3.890.900.000.00 | 3.872.179.700.00 | 99.52 | 100.00 |
| | Penguatan Pendidikan dan Budaya Politik | 1.109.885.000.00 | 1.099.913.200.00 | 99.10 | 100.00 |
| | Penguatan Sistem dan Implementasi Kelembagaan Politik | 2.781.015.000.00 | 2.772.266.500.00 | 99.69 | 100.00 |
| | JUMLAH | 17.035.293.000.00 | 16.374.081.539.00 | 96.12 | 100.00 |

5.3. SEKRETARIAT BADAN PENANGGULANGAN BENCANA DAERAH

Realisasi Pelaksanaan Program dan Kegiatan

Jumlah anggaran setelah perubahan untuk program dan kegiatan di Urusan Wajib Pelayanan Dasar Bidang Ketenteraman.ketertiban Umum Dan Perlindungan Masyarakat yang dialokasikan pada Sekretariat Badan Penanggulangan Bencana Daerah sebesar Rp.16.117.051.000.00 realisasi sebesar Rp 14.687.534.421.00 atau 91.13% yang terdiri dari 3 program. yaitu :



| NO. | URAIAN | JUMLAH ANGGARAN SETELAH PERUBAHAN (Rp) | JUMLAH REALISASI (Rp) | REALISASI | |
|----------|----------------------------------------------------------------------------------------------------------------------------|-------------------------------------------------|-----------------------------|--------------|---------------|
| | | | | KEU (%) | FISIK (%) |
| 1 | 2 | 3 | 4 | 5=4/3x100 | 6 |
| 1 | Manajemen Administrasi Pelayanan Umum, Kepegawaian dan Keuangan Perangkat Daerah | 7.479.919.000.00 | 6.863.034.446.00 | 91.75 | 100.00 |
| | Kegiatan Administrasi Pelayanan Keuangan Perangkat Daerah | 1.764.660.000.00 | 1.722.824.600.00 | 97.63 | 100.00 |
| | Kegiatan Pelayanan Jasa Surat Menyurat dan Kearsipan Perangkat Daerah | 145.404.000.00 | 140.523.255.00 | 96.64 | 100.00 |
| | Kegiatan Penyediaan Jasa Komunikasi, Air dan Listrik Perangkat Daerah | 631.000.000.00 | 613.682.832.00 | 97.26 | 100.00 |
| | Kegiatan Penyediaan Jaminan Barang Milik Daerah | 250.000.000.00 | 246.165.050.00 | 98.47 | 100.00 |
| | Kegiatan Penyediaan Jasa Kebersihan dan Pelayanan Perkantoran Perangkat Daerah | 488.165.000.00 | 488.154.000.00 | 100.00 | 100.00 |
| | Kegiatan Rapat Koordinasi dan Konsultasi Dalam dan Luar Daerah Perangkat Daerah | 1.675.544.000.00 | 1.160.303.845.00 | 69.25 | 100.00 |
| | Kegiatan Pelayanan Penyediaan Makan Minum Rapat Perangkat Daerah | 162.155.000.00 | 161.893.284.00 | 99.84 | 100.00 |
| | Kegiatan Penyediaan Bahan Bacaan/Buku Perpustakaan Perangkat Daerah | 12.626.000.00 | 12.626.000.00 | 100.00 | 100.00 |
| | Kegiatan Pemeliharaan Rutin/ Berkala Rumah Jabatan/Rumah Dinas/Gedung Kantor/ Kendaraan Dinas/Operasional Perangkat Daerah | 216.000.000.00 | 215.917.670.00 | 99.96 | 100.00 |
| | Kegiatan Pemeliharaan Rutin /Berkala Sarana Kantor dan Rumah Tangga Perangkat Daerah | 283.910.000.00 | 283.592.200.00 | 99.89 | 100.00 |
| | Kegiatan Pengadaan Kendaraan Dinas/Operasional | 1.204.000.000.00 | 1.204.000.000.00 | 100.00 | 100.00 |
| | Kegiatan Pengadaan Pakaian Dinas | 30.904.000.00 | 30.380.000.00 | 98.30 | 100.00 |
| | Kegiatan Pendidikan dan Pelatihan Formal | 48.600.000.00 | 43.188.896.00 | 88.87 | 100.00 |
| | Kegiatan Pelayanan Informasi Perangkat Daerah | 113.855.000.00 | 89.027.835.00 | 78.19 | 100.00 |
| | Kegiatan pengelolaan administrasi kepegawaian perangkat daerah | 61.818.000.00 | 59.481.150.00 | 96.22 | 100.00 |
| | Kegiatan Pemeliharaan Rutin/Berkala Kendaraan Dinas /Operasional | 391.278.000.00 | 391.273.829.00 | 100.00 | 100.00 |
| 2 | Perencanaan dan Evaluasi Kinerja Perangkat Daerah | 368.680.000.00 | 317.226.803.00 | 86.04 | 100.00 |
| | Kegiatan Penyusunan Dokumen Perencanaan Perangkat Daerah | 321.510.000.00 | 283.208.555.00 | 88.09 | 100.00 |
| | Kegiatan Penyusunan Dokumen Evaluasi Kinerja Perangkat Daerah | 47.170.000.00 | 34.018.248.00 | 72.12 | 100.00 |
| 3 | Penyelenggaraan Penanggulangan Bencana | 8.268.452.000.00 | 7.507.273.172.00 | 90.79 | 96.83 |
| | Pengembangan Masyarakat Tangguh Bencana | 330.436.000.00 | 315.027.674.00 | 95.34 | 100.00 |
| | Pemetaan dan Sinergi Pengurangan Risiko Bencana | 2.007.787.000.00 | 1.938.040.319.00 | 96.53 | 100.00 |
| | Pengembangan Alat Sistem Peringatan Dini (Early Warning System) dan Rambu Informasi Bencana Jtg | 198.703.000.00 | 195.194.500.00 | 98.23 | 100.00 |
| | Peningkatan Kapasitas Masyarakat dalam Kesiapsiagaan/Pra Bencana | 380.811.000.00 | 280.269.779.00 | 73.60 | 100.00 |
| | Peningkatan. Pengembangan Kapasitas Penanganan Darurat bagi Pemangku Kepentingan dan Generasi Muda | 233.140.000.00 | 199.095.200.00 | 85.40 | 100.00 |
| | Pengembangan Pusdalops Jateng | 636.860.000.00 | 623.504.700.00 | 97.90 | 100.00 |



| NO. | URAIAN | JUMLAH ANGGARAN SETELAH PERUBAHAN (Rp) | JUMLAH REALISASI (Rp) | REALISASI | |
|-----|-----------------------------------------------------------------------------------------------|-------------------------------------------------|-----------------------------|--------------|--------------|
| | | | | KEU (%) | FISIK (%) |
| 1 | 2 | 3 | 4 | 5=4/3x100 | 6 |
| | Evaluasi, Pemantauan dan Penanganan Darurat Bencana | 493.850.000.00 | 202.418.500.00 | 40.99 | 76.77 |
| | Bintek SAR, Latihan Gabungan dan Pengembangan Kapasitas Tim Reaksi Cepat (TRC) Bencana Jateng | 139.578.000.00 | 136.011.500.00 | 97.44 | 100.00 |
| | Penanganan Rahabilitasi Pasca Bencana di Jateng | 496.840.000.00 | 481.648.335.00 | 96.94 | 100.00 |
| | Peningkatan Kapasitas Pemangku Kepentingan PB dalam Kajian Kebutuhan Pasca Bencana Jateng | 109.759.000.00 | 78.762.400.00 | 71.76 | 82.07 |
| | Sinergitas Multisektor Penanganan Pascabencana Jateng | 347.020.000.00 | 316.463.800.00 | 91.19 | 100.00 |
| | Peningkatan Kapasitas Logistik dan Pemenuhan Kebutuhan Dasar Masyarakat Terdampak Bencana | 1.869.232.000.00 | 1.730.098.000.00 | 92.56 | 100.00 |
| | Peningkatan Kapasitas Pengelolaan Peralatan Bencana Jateng | 1.024.436.000.00 | 1.010.738.465.00 | 98.66 | 100.00 |
| | JUMLAH | 16.117.051.000.00 | 14.687.534.421.00 | 91.13 | 98.94 |

6. URUSAN WAJIB PELAYANAN DASAR BIDANG SOSIAL

6.1. DINAS SOSIAL

Realisasi Pelaksanaan Program dan Kegiatan

Jumlah anggaran setelah perubahan untuk program dan kegiatan di Urusan Wajib Pelayanan Dasar Bidang Sosial yang dialokasikan pada Dinas Sosial sebesar Rp.110.091.084.000.00 realisasi sebesar Rp 105.760.346.802.00 atau 96.07% yang terdiri dari 6 program, yaitu :

| NO. | URAIAN | JUMLAH ANGGARAN SETELAH PERUBAHAN (Rp) | JUMLAH REALISASI (Rp) | REALISASI | |
|-----|----------------------------------------------------------------------------------------------------------------------------|-------------------------------------------------|-----------------------------|--------------|---------------|
| | | | | KEU (%) | FISIK (%) |
| 1 | 2 | 3 | 4 | 5=4/3x100 | 6 |
| 1 | Manajemen Administrasi Pelayanan Umum, Kepegawaian dan Keuangan Perangkat Daerah | 30.550.187.000.00 | 29.555.337.028.00 | 96.74 | 100.00 |
| | Kegiatan Administrasi Pelayanan Keuangan Perangkat Daerah | 603.649.000.00 | 602.865.847.00 | 99.87 | 100.00 |
| | Kegiatan Pelayanan Jasa Surat Menyurat dan Kearsipan Perangkat Daerah | 1.062.857.000.00 | 1.059.779.600.00 | 99.71 | 100.00 |
| | Kegiatan Penyediaan Jasa Komunikasi, Air dan Listrik Perangkat Daerah | 3.244.691.000.00 | 2.902.056.248.00 | 89.44 | 100.00 |
| | Kegiatan Penyediaan Jaminan Barang Milik Daerah | 180.000.000.00 | 172.128.400.00 | 95.63 | 100.00 |
| | Kegiatan Penyediaan Jasa Kebersihan dan Pelayanan Perkantoran Perangkat Daerah | 14.124.280.000.00 | 13.808.329.662.00 | 97.76 | 100.00 |
| | Kegiatan Rapat Koordinasi dan Konsultasi Dalam dan Luar Daerah Perangkat Daerah | 1.016.308.000.00 | 954.063.650.00 | 93.88 | 100.00 |
| | Kegiatan Pelayanan Penyediaan Makan Minum Rapat Perangkat Daerah | 421.460.000.00 | 416.268.000.00 | 98.77 | 100.00 |
| | Kegiatan Penyediaan Bahan Bacaan/Buku Perpustakaan Perangkat Daerah | 120.585.000.00 | 120.329.344.00 | 99.79 | 100.00 |
| | Kegiatan Pemeliharaan Rutin/ Berkala Rumah Jabatan/Rumah Dinas/Gedung Kantor/ Kendaraan Dinas/Operasional Perangkat Daerah | 5.376.800.000.00 | 5.172.521.901.00 | 96.20 | 100.00 |



| NO. | URAIAN | JUMLAH ANGGARAN SETELAH PERUBAHAN (Rp) | JUMLAH REALISASI (Rp) | REALISASI | |
|----------|--------------------------------------------------------------------------------------|-------------------------------------------------|-----------------------------|--------------|---------------|
| | | | | KEU (%) | FISIK (%) |
| 1 | 2 | 3 | 4 | 5=4/3x100 | 6 |
| | Kegiatan Pemeliharaan Rutin /Berkala Sarana Kantor dan Rumah Tangga Perangkat Daerah | 3.574.208.000.00 | 3.551.550.376.00 | 99.37 | 100.00 |
| | Kegiatan Penyediaan Sarana dan Prasarana Kantor | 671.200.000.00 | 654.209.000.00 | 97.47 | 100.00 |
| | Kegiatan Pendidikan dan Pelatihan Formal | 11.492.000.00 | 0.00 | 0.00 | 0.00 |
| | Kegiatan Pelayanan Informasi Perangkat Daerah | 54.087.000.00 | 54.085.000.00 | 100.00 | 100.00 |
| | Kegiatan pengelolaan administrasi kepegawaian perangkat daerah | 88.570.000.00 | 87.150.000.00 | 98.40 | 100.00 |
| 2 | Perencanaan dan Evaluasi Kinerja Perangkat Daerah | 500.497.000.00 | 451.109.382.00 | 90.13 | 100.00 |
| | Kegiatan Penyusunan Dokumen Perencanaan Perangkat Daerah | 237.100.000.00 | 202.408.382.00 | 85.37 | 100.00 |
| | Kegiatan Penyusunan Dokumen Evaluasi Kinerja Perangkat Daerah | 263.397.000.00 | 248.701.000.00 | 94.42 | 100.00 |
| 3 | Rehabilitasi Sosial | 63.819.983.000.00 | 62.122.045.810.00 | 97.34 | 100.00 |
| | Kegiatan Rehabilitasi Sosial Penyandang Disabilitas | 3.095.670.000.00 | 3.031.618.800.00 | 97.93 | 100.00 |
| | Kegiatan Rehabilitasi Sosial Tuna Sosial Dan KPO | 466.257.000.00 | 455.880.310.00 | 97.77 | 100.00 |
| | Kegiatan Rehabilitasi PMKS | 5.300.028.000.00 | 4.869.456.600.00 | 91.88 | 100.00 |
| | Kegiatan penyantunan PMKS | 51.738.398.000.00 | 50.559.371.640.00 | 97.72 | 100.00 |
| | Rehabilitasi Sosial Anak dan Lanjut Usia | 3.219.630.000.00 | 3.205.718.460.00 | 99.57 | 100.00 |
| 4 | Penanganan Fakir Miskin | 5.747.828.000.00 | 4.383.476.320.00 | 76.26 | 100.00 |
| | Penanganan Fakir Miskin Perdesaan | 306.230.000.00 | 290.120.370.00 | 94.74 | 100.00 |
| | Penanganan Fakir Miskin Perkotaan Dan Daerah Rentan | 299.202.000.00 | 290.503.300.00 | 97.09 | 100.00 |
| | Pengolahan Data Kemiskinan Dan PMKS Lainnya | 5.142.396.000.00 | 3.802.852.650.00 | 73.95 | 100.00 |
| 5 | Perlindungan Dan Jaminan Sosial | 2.623.386.000.00 | 2.500.646.000.00 | 95.32 | 100.00 |
| | Perlindungan Sosial Korban Bencana Alam | 1.235.963.000.00 | 1.183.088.000.00 | 95.72 | 100.00 |
| | Perlindungan Sosial Korban Bencana Sosial | 603.782.000.00 | 537.967.000.00 | 89.10 | 100.00 |
| | Jaminan Sosial Perorangan Dan Keluarga | 783.641.000.00 | 779.591.000.00 | 99.48 | 100.00 |
| 6 | Pemberdayaan Sosial | 6.849.203.000.00 | 6.747.732.262.00 | 98.52 | 100.00 |
| | Penguatan Kapasitas PSKS | 6.104.931.000.00 | 6.066.918.626.00 | 99.38 | 100.00 |
| | Pembinaan Pengelolaan Sumber dana Kesejahteraan Sosial Dan Penyuluhan Sosial | 307.705.000.00 | 293.347.836.00 | 95.33 | 100.00 |
| | Keperintisan, Kepahlawanan Dan Kesetiakawanan Sosial | 436.567.000.00 | 387.465.800.00 | 88.75 | 100.00 |
| | JUMLAH | 110.091.084.000.00 | 105.760.346.802.00 | 96.07 | 100.00 |

7. URUSAN WAJIB BUKAN PELAYANAN DASAR BIDANG TENAGA KERJA

7.1. DINAS TENAGA KERJA DAN TRANSMIGRASI

Realisasi Pelaksanaan Program dan Kegiatan

Jumlah anggaran setelah perubahan untuk program dan kegiatan di Urusan Wajib Bukan Pelayanan Dasar Bidang Tenaga Kerja yang dialokasikan pada Dinas Tenaga Kerja Dan Transmigrasi sebesar Rp.27.836.841.000.00 realisasi sebesar Rp 26.103.524.299.00 atau 93.77% yang terdiri dari 7 program. yaitu :



| NO. | URAIAN | JUMLAH ANGGARAN SETELAH PERUBAHAN (Rp) | JUMLAH REALISASI (Rp) | REALISASI | |
|-----|----------------------------------------------------------------------------------------------------------------------------|-------------------------------------------------|-----------------------------|--------------|---------------|
| | | | | KEU (%) | FISIK (%) |
| 1 | 2 | 3 | 4 | 5=4/3x100 | 6 |
| 1 | Manajemen Administrasi Pelayanan Umum, Kepegawaian dan Keuangan Perangkat Daerah | 14.522.745.000.00 | 13.345.757.172.00 | 91.90 | 100.00 |
| | Kegiatan Administrasi Pelayanan Keuangan Perangkat Daerah | 1.500.888.000.00 | 1.428.403.650.00 | 95.17 | 100.00 |
| | Kegiatan Pelayanan Jasa Surat Menyurat dan Kearsipan Perangkat Daerah | 318.163.000.00 | 314.163.200.00 | 98.74 | 100.00 |
| | Kegiatan Penyediaan Jasa Komunikasi, Air dan Listrik Perangkat Daerah | 2.780.446.000.00 | 1.876.087.008.00 | 67.47 | 100.00 |
| | Kegiatan Penyediaan Jaminan Barang Milik Daerah | 142.000.000.00 | 132.625.786.00 | 93.40 | 100.00 |
| | Kegiatan Penyediaan Jasa Kebersihan dan Pelayanan Perkantoran Perangkat Daerah | 4.907.457.000.00 | 4.834.996.102.00 | 98.52 | 100.00 |
| | Kegiatan Rapat Koordinasi dan Konsultasi Dalam dan Luar Daerah Perangkat Daerah | 769.021.000.00 | 766.984.533.00 | 99.74 | 100.00 |
| | Kegiatan Pelayanan Penyediaan Makan Minum Rapat Perangkat Daerah | 172.218.000.00 | 170.473.500.00 | 98.99 | 100.00 |
| | Kegiatan Penyediaan Bahan Bacaan/Buku Perpustakaan Perangkat Daerah | 27.700.000.00 | 27.697.000.00 | 99.99 | 100.00 |
| | Kegiatan Pemeliharaan Rutin/ Berkala Rumah Jabatan/Rumah Dinas/Gedung Kantor/ Kendaraan Dinas/Operasional Perangkat Daerah | 1.194.964.000.00 | 1.167.123.793.00 | 97.67 | 100.00 |
| | Kegiatan Pemeliharaan Rutin /Berkala Sarana Kantor dan Rumah Tangga Perangkat Daerah | 1.016.187.000.00 | 1.005.754.150.00 | 98.97 | 100.00 |
| | Kegiatan Penyediaan Sarana dan Prasarana Kantor | 900.526.000.00 | 887.262.250.00 | 98.53 | 100.00 |
| | Kegiatan Rehab Gedung Kantor Perangkat Daerah | 350.000.000.00 | 346.440.700.00 | 98.98 | 100.00 |
| | Kegiatan Pendidikan dan Pelatihan Formal | 26.237.000.00 | 12.227.000.00 | 46.60 | 100.00 |
| | Kegiatan Pelayanan Informasi Perangkat Daerah | 416.938.000.00 | 375.518.500.00 | 90.07 | 100.00 |
| 2 | Perencanaan dan Evaluasi Kinerja Perangkat Daerah | 271.078.000.00 | 270.014.450.00 | 99.61 | 100.00 |
| | Kegiatan Penyusunan Dokumen Perencanaan Perangkat Daerah | 200.931.000.00 | 200.004.950.00 | 99.54 | 100.00 |
| | Kegiatan Penyusunan Dokumen Evaluasi Kinerja Perangkat Daerah | 70.147.000.00 | 70.009.500.00 | 99.80 | 100.00 |
| 3 | Peningkatan Kualitas Dan Produktivitas Tenaga Kerja | 6.368.664.000.00 | 6.128.226.572.00 | 96.22 | 100.00 |
| | Akreditasi LPK, UJK dan Sertifikasi dan penerapan CBT | 340.705.000.00 | 330.315.000.00 | 96.95 | 100.00 |
| | Pemagangan Dalam dan Luar Negeri serta pembinaan SDM pelatihan | 286.988.000.00 | 281.785.800.00 | 98.19 | 100.00 |
| | Pelatihan kerja bagi Calon Tenaga Kerja di bidang industri | 199.643.000.00 | 188.339.000.00 | 94.34 | 100.00 |
| | Identifikasi dan promosi kebutuhan pelatihan kerja di bidang industri | 86.005.000.00 | 85.792.600.00 | 99.75 | 100.00 |
| | Pelatihan kerja bagi calon tenaga kerja di bidang Industri - DBHCHT (Dana Bagi Hasil Cukai Hasil Tembakau) | 1.523.000.000.00 | 1.450.949.000.00 | 95.27 | 100.00 |
| | Pelatihan Kerja bagi Calon Tenaga Kerja bidang jasa pra magang dan pekerja migran | 466.934.000.00 | 461.387.340.00 | 98.81 | 100.00 |
| | Identifikasi dan promosi kebutuhan pelatihan di bidang bidang jasa pra magang dan pekerja migran | 65.423.000.00 | 55.222.000.00 | 84.41 | 100.00 |
| | Pelatihan kerja bagi pencari Kerja di bidang Pertanian mendukung mekanisme penempatan melalui AKL, AKAD dan AKAN | 253.580.000.00 | 250.761.650.00 | 98.89 | 100.00 |



| NO. | URAIAN | JUMLAH ANGGARAN SETELAH PERUBAHAN (Rp) | JUMLAH REALISASI (Rp) | REALISASI | |
|----------|-------------------------------------------------------------------------------------------------------------------------------------------------------------------|-------------------------------------------------|-----------------------------|--------------|---------------|
| | | | | KEU (%) | FISIK (%) |
| 1 | 2 | 3 | 4 | 5=4/3x100 | 6 |
| | Identifikasi dan promosi kebutuhan pelatihan di bidang pertanian mendukung penempatan melalui mekanisme AKL . AKAD dan AKAN | 49.684.000.00 | 49.676.500.00 | 99.98 | 100.00 |
| | Pelatihan kerja bagi pencari Kerja di bidang Pertanian mendukung mekanisme penempatan melalui AKL. AKAD dan AKAN - DBHCHT (Dana Bagi Hasil Cukai Hasil Tembakau) | 1.531.369.000.00 | 1.464.879.482.00 | 95.66 | 100.00 |
| | Penyebaran dan kajian produktivitas | 110.643.000.00 | 110.346.200.00 | 99.73 | 100.00 |
| | Pemasaran alat. teknik dan metodologi peningkatan Produktivitas | 89.687.000.00 | 89.685.000.00 | 100.00 | 100.00 |
| | Pelatihan . pengukuran dan pemeliharaan Produktivitas Pelaku Usaha | 241.828.000.00 | 241.828.000.00 | 100.00 | 100.00 |
| | Pelatihan peningkatan produktivitas melalui DBHCHT (Dana Bagi hasil Cukai Hasil Tembakau) | 1.123.175.000.00 | 1.067.259.000.00 | 95.02 | 100.00 |
| 4 | Peningkatan Kesempatan Kerja | 1.731.907.000.00 | 1.688.936.918.00 | 97.52 | 100.00 |
| | Pembinaan masyarakat penganggur dan perluasan kesempatan kerja | 771.666.000.00 | 741.674.518.00 | 96.11 | 100.00 |
| | Pembinaan Penempatan Tenaga Kerja | 878.779.000.00 | 875.414.400.00 | 99.62 | 100.00 |
| | Pengendalian Penggunaan Tenaga Kerja Asing | 81.462.000.00 | 71.848.000.00 | 88.20 | 100.00 |
| 5 | Perlindungan Dan Pengembangan Lembaga Ketenagakerjaan | 1.683.680.000.00 | 1.660.420.400.00 | 98.62 | 100.00 |
| | Penetapan Upah Minimum dan Peningkatan Kesejahteraan | 498.957.000.00 | 486.149.200.00 | 97.43 | 100.00 |
| | Pembinaan dan Evaluasi Pelaksanaan Syarat Kerja. Hubungan Industrial dan Jamsos | 172.058.000.00 | 170.965.200.00 | 99.36 | 100.00 |
| | Pembinaan dan Pemberdayaan Kelembagaan Hubungan Industrial serta Forum Koordinasi LKS Tripartit | 551.763.000.00 | 543.563.000.00 | 98.51 | 100.00 |
| | Penyelesaian PHI/ Mogok/Unjuk rasa dan Penutupan Perusahaan dan pengembangan database kasus ketenagakerjaan | 256.299.000.00 | 255.284.000.00 | 99.60 | 100.00 |
| | Penyelesaian perselisihan penempatan Tenaga Kerja | 204.603.000.00 | 204.459.000.00 | 99.93 | 100.00 |
| 6 | Peningkatan Kepatuhan Dan Pengembangan Sistem Pengawasan Ketenagakerjaan | 3.085.048.000.00 | 2.852.242.487.00 | 92.45 | 100.00 |
| | Pengawasan dan Pembinaan Norma Kerja | 360.904.000.00 | 358.913.098.00 | 99.45 | 100.00 |
| | Pengawasan dan pemeriksaan pengujian Norma K3 | 76.402.000.00 | 76.352.000.00 | 99.93 | 100.00 |
| | Penegakan Hukum Ketenagakerjaan | 99.095.000.00 | 99.053.000.00 | 99.96 | 100.00 |
| | Pengujian Higiene perusahaan. kesehatan kerja dan pengembangan laboratorium pengujian | 1.670.848.000.00 | 1.477.249.549.00 | 88.41 | 100.00 |
| | Pengujian keselamatan kerja. ergonomi. psikologi kerja dan pelatihan SDM bidang K3 | 460.000.000.00 | 423.444.840.00 | 92.05 | 100.00 |
| | Peningkatan Sarana Prasarana Laboratorium dan Uji kompetensi di Bidang K3 | 417.799.000.00 | 417.230.000.00 | 99.86 | 100.00 |
| 7 | Pengembangan Dan Penempatan Transmigrasi | 173.719.000.00 | 157.926.300.00 | 90.91 | 100.00 |
| | Kegiatan Penyiapan. Penempatan dan Pemantapan Transmigrasi | 173.719.000.00 | 157.926.300.00 | 90.91 | 100.00 |
| | JUMLAH | 27.836.841.000.00 | 26.103.524.299.00 | 93.77 | 100.00 |



8. URUSAN WAJIB BUKAN PELAYANAN DASAR BIDANG PEMBERDAYAAN PEREMPUAN DAN PERLINDUNGAN ANAK. PENGENDALIAN PENDUDUK DAN KELUARGA BERENCANA

8.1. DINAS PEMBERDAYAAN PEREMPUAN, PERLINDUNGAN ANAK. PENGENDALIAN PENDUDUK DAN KELUARGA BERENCANA

Realisasi Pelaksanaan Program dan Kegiatan

Jumlah anggaran setelah perubahan untuk program dan kegiatan di Urusan Wajib Bukan Pelayanan Dasar Bidang Pemberdayaan Perempuan Dan Perlindungan Anak. Pengendalian Penduduk Dan Keluarga Berencana yang dialokasikan pada Dinas Pemberdayaan Perempuan, Perlindungan Anak, Pengendalian Penduduk Dan Keluarga Berencana sebesar Rp.12.401.286.000.00 realisasi sebesar Rp 12.168.191.819.00 atau 98.12% yang terdiri dari 6 program, yaitu :

| NO. | URAIAN | JUMLAH ANGGARAN SETELAH PERUBAHAN (Rp) | JUMLAH REALISASI (Rp) | REALISASI | |
|-----|----------------------------------------------------------------------------------------------------------------------------|----------------------------------------|-------------------------|--------------|---------------|
| | | | | KEU (%) | FISIK (%) |
| 1 | 2 | 3 | 4 | 5=4/3x100 | 6 |
| 1 | Manajemen Administrasi Pelayanan Umum, Kepegawaian dan Keuangan Perangkat Daerah | 2.715.200.000.00 | 2.606.285.347.00 | 95.99 | 100.00 |
| | Kegiatan Administrasi Pelayanan Keuangan Perangkat Daerah | 252.219.000.00 | 229.157.000.00 | 90.86 | 100.00 |
| | Kegiatan Pelayanan Jasa Surat Menyurat dan Kearsipan Perangkat Daerah | 9.600.000.00 | 9.600.000.00 | 100.00 | 100.00 |
| | Kegiatan Penyediaan Jasa Komunikasi, Air dan Listrik Perangkat Daerah | 425.640.000.00 | 385.125.577.00 | 90.48 | 100.00 |
| | Kegiatan Penyediaan Jaminan Barang Milik Daerah | 57.959.000.00 | 57.948.000.00 | 99.98 | 100.00 |
| | Kegiatan Penyediaan Jasa Kebersihan dan Pelayanan Perkantoran Perangkat Daerah | 923.282.000.00 | 921.568.824.00 | 99.81 | 100.00 |
| | Kegiatan Rapat Koordinasi dan Konsultasi Dalam dan Luar Daerah Perangkat Daerah | 88.492.000.00 | 87.890.000.00 | 99.32 | 100.00 |
| | Kegiatan Pelayanan Penyediaan Makan Minum Rapat Perangkat Daerah | 87.062.000.00 | 86.757.000.00 | 99.65 | 100.00 |
| | Kegiatan Penyediaan Bahan Bacaan/Buku Perpustakaan Perangkat Daerah | 2.520.000.00 | 2.508.500.00 | 99.54 | 100.00 |
| | Kegiatan Pemeliharaan Rutin/ Berkala Rumah Jabatan/Rumah Dinas/Gedung Kantor/ Kendaraan Dinas/Operasional Perangkat Daerah | 379.013.000.00 | 344.986.638.00 | 91.02 | 100.00 |
| | Kegiatan Pemeliharaan Rutin /Berkala Sarana Kantor dan Rumah Tangga Perangkat Daerah | 244.235.000.00 | 241.315.308.00 | 98.80 | 100.00 |
| | Kegiatan Penyediaan Sarana dan Prasarana Kantor | 45.000.000.00 | 43.035.000.00 | 95.63 | 100.00 |
| | Kegiatan Pengadaan Kendaraan Dinas/Operasional | 0.00 | 0.00 | 0.00 | 100.00 |
| | Kegiatan Pengadaan Pakaian Dinas | 10.200.000.00 | 10.200.000.00 | 100.00 | 100.00 |
| | Kegiatan Pendidikan dan Pelatihan Formal | 5.120.000.00 | 5.079.500.00 | 99.21 | 100.00 |
| | Kegiatan Pelayanan Informasi Perangkat Daerah | 50.480.000.00 | 49.568.500.00 | 98.19 | 100.00 |
| | Kegiatan pengelolaan administrasi kepegawaian perangkat daerah | 134.378.000.00 | 131.545.500.00 | 97.89 | 100.00 |
| 2 | Perencanaan dan Evaluasi Kinerja Perangkat Daerah | 314.460.000.00 | 305.969.500.00 | 97.30 | 100.00 |
| | Kegiatan Penyusunan Dokumen Perencanaan Perangkat Daerah | 257.173.000.00 | 248.682.500.00 | 96.70 | 100.00 |



| NO. | URAIAN | JUMLAH ANGGARAN SETELAH PERUBAHAN (Rp) | JUMLAH REALISASI (Rp) | REALISASI | |
|----------|-------------------------------------------------------------------------------------------------------|-------------------------------------------------|-----------------------------|--------------|---------------|
| | | | | KEU (%) | FISIK (%) |
| 1 | 2 | 3 | 4 | 5=4/3x100 | 6 |
| | Kegiatan Penyusunan Dokumen Evaluasi Kinerja Perangkat Daerah | 57.287.000.00 | 57.287.000.00 | 100.00 | 100.00 |
| 3 | Peningkatan Kualitas Hidup Perempuan Dan Anak | 3.258.326.000.00 | 3.164.976.100.00 | 97.14 | 100.00 |
| | Pemberdayaan Perempuan | 1.644.580.000.00 | 1.579.066.000.00 | 96.02 | 100.00 |
| | Pelembagaan PUG dan Peningkatan Kualitas Keluarga yang Responsif Gender | 329.790.000.00 | 313.185.500.00 | 94.97 | 100.00 |
| | Pelembagaan Pemenuhan Hak Anak dan Peningkatan Kualitas Keluarga yang Responsif Hak Anak | 323.481.000.00 | 323.480.900.00 | 100.00 | 100.00 |
| | Peningkatan Partisipasi Anak | 91.587.000.00 | 91.587.000.00 | 100.00 | 100.00 |
| | Penguatan dan Pengembangan Lembaga Masyarakat Peningkatan Kualitas Hidup Perempuan, Anak dan Keluarga | 508.082.000.00 | 504.715.400.00 | 99.34 | 100.00 |
| | Penyusunan data dan informasi PPA | 360.806.000.00 | 352.941.300.00 | 97.82 | 100.00 |
| 4 | Perlindungan Perempuan Dan Anak | 1.343.989.000.00 | 1.329.899.054.00 | 98.95 | 100.00 |
| | Pencegahan dan Advokasi Penanganan Kekerasan Terhadap Perempuan | 379.093.000.00 | 379.011.722.00 | 99.98 | 100.00 |
| | Pencegahan dan Pengurangan Risiko Kekerasan Terhadap Anak | 238.208.000.00 | 233.320.500.00 | 97.95 | 100.00 |
| | Layanan penanganan korban kekerasan terhadap perempuan | 194.512.000.00 | 190.225.532.00 | 97.80 | 100.00 |
| | Penguatan dan Pengembangan Lembaga Layanan Perlindungan Perempuan | 239.232.000.00 | 238.708.000.00 | 99.78 | 100.00 |
| | Penguatan dan Pengembangan Lembaga Layanan Perlindungan Anak | 33.228.000.00 | 33.228.000.00 | 100.00 | 100.00 |
| | Layanan penanganan korban kekerasan terhadap anak serta Anak Berhadapan hukum (ABH) | 259.716.000.00 | 255.405.300.00 | 98.34 | 100.00 |
| 5 | Pengendalian Penduduk dan Peningkatan Kesertaan Keluarga Berencana | 4.221.809.000.00 | 4.214.395.868.00 | 99.82 | 100.00 |
| | Peningkatan kesertaan KB MKJP | 3.150.095.000.00 | 3.148.867.000.00 | 99.96 | 100.00 |
| | Pemaduan Kebijakan Dan Pengintegrasian Pendidikan Kependudukan | 252.006.000.00 | 251.396.000.00 | 99.76 | 100.00 |
| | Pemetaan Pengendalian Penduduk | 32.418.000.00 | 32.058.868.00 | 98.89 | 100.00 |
| | Penyediaan profil kependudukan dan KB | 6.150.000.00 | 6.150.000.00 | 100.00 | 100.00 |
| | Penggerakan dan Pengembangan KIE pengendalian penduduk dan KB | 744.760.000.00 | 739.544.000.00 | 99.30 | 100.00 |
| | Peningkatan Peran Serta Organisasi Masyarakat dan Mitra Kerja dalam program KB | 36.380.000.00 | 36.380.000.00 | 100.00 | 100.00 |
| 6 | Keluarga Sejahtera | 547.502.000.00 | 546.665.950.00 | 99.85 | 100.00 |
| | Advokasi Ketahanan Keluarga | 378.679.000.00 | 377.998.450.00 | 99.82 | 100.00 |
| | Peningkatan Peran Serta Organisasi Masyarakat dan Mitra Kerja Dalam Pembangunan Keluarga | 44.120.000.00 | 44.120.000.00 | 100.00 | 100.00 |
| | Advokasi Kesejahteraan Keluarga | 124.703.000.00 | 124.547.500.00 | 99.88 | 100.00 |
| | JUMLAH | 12.401.286.000.00 | 12.168.191.819.00 | 98.12 | 100.00 |



9. URUSAN WAJIB BUKAN PELAYANAN DASAR BIDANG PANGAN

9.1. DINAS KETAHANAN PANGAN

Realisasi Pelaksanaan Program dan Kegiatan

Jumlah anggaran setelah perubahan untuk program dan kegiatan di Urusan Wajib Bukan Pelayanan Dasar Bidang Pangan yang dialokasikan pada Dinas Ketahanan Pangan sebesar Rp.20.976.088.000.00 realisasi sebesar Rp 19.690.501.991.00 atau 93.87% yang terdiri dari 3 program. yaitu :

| NO. | URAIAN | JUMLAH ANGGARAN SETELAH PERUBAHAN (Rp) | JUMLAH REALISASI (Rp) | REALISASI | |
|-----|----------------------------------------------------------------------------------------------------------------------------|----------------------------------------|--------------------------|--------------|---------------|
| | | | | KEU (%) | FISIK (%) |
| 1 | 2 | 3 | 4 | 5=4/3x100 | 6 |
| 1 | Manajemen Administrasi Pelayanan Umum, Kepegawaian dan Keuangan Perangkat Daerah | 4.171.449.000.00 | 4.028.797.196.00 | 96.58 | 100.00 |
| | Kegiatan Administrasi Pelayanan Keuangan Perangkat Daerah | 40.810.000.00 | 40.757.000.00 | 99.87 | 100.00 |
| | Kegiatan Pelayanan Jasa Surat Menyurat dan Kearsipan Perangkat Daerah | 53.064.000.00 | 52.114.000.00 | 98.21 | 100.00 |
| | Kegiatan Penyediaan Jasa Komunikasi, Air dan Listrik Perangkat Daerah | 412.000.000.00 | 318.164.671.00 | 77.22 | 100.00 |
| | Kegiatan Penyediaan Jaminan Barang Milik Daerah | 140.000.000.00 | 139.372.759.00 | 99.55 | 100.00 |
| | Kegiatan Penyediaan Jasa Kebersihan dan Pelayanan Perkantoran Perangkat Daerah | 1.441.500.000.00 | 1.433.047.200.00 | 99.41 | 100.00 |
| | Kegiatan Rapat Koordinasi dan Konsultasi Dalam dan Luar Daerah Perangkat Daerah | 385.068.000.00 | 384.106.857.00 | 99.75 | 100.00 |
| | Kegiatan Pelayanan Penyediaan Makan Minum Rapat Perangkat Daerah | 60.100.000.00 | 59.960.000.00 | 99.77 | 100.00 |
| | Kegiatan Penyediaan Bahan Bacaan/Buku Perpustakaan Perangkat Daerah | 38.600.000.00 | 34.990.000.00 | 90.65 | 100.00 |
| | Kegiatan Pemeliharaan Rutin/ Berkala Rumah Jabatan/Rumah Dinas/Gedung Kantor/ Kendaraan Dinas/Operasional Perangkat Daerah | 444.430.000.00 | 420.416.925.00 | 94.60 | 100.00 |
| | Kegiatan Pemeliharaan Rutin /Berkala Sarana Kantor dan Rumah Tangga Perangkat Daerah | 238.278.000.00 | 236.443.500.00 | 99.23 | 100.00 |
| | Kegiatan Penyediaan Sarana dan Prasarana Kantor | 164.000.000.00 | 163.755.000.00 | 99.85 | 100.00 |
| | Kegiatan Rehab Gedung Kantor Perangkat Daerah | 577.000.000.00 | 572.169.532.00 | 99.16 | 100.00 |
| | Kegiatan Pendidikan dan Pelatihan Formal | 60.133.000.00 | 59.133.000.00 | 98.34 | 100.00 |
| | Kegiatan Pelayanan Informasi Perangkat Daerah | 33.029.000.00 | 31.616.000.00 | 95.72 | 100.00 |
| | Kegiatan Penyediaan Perlengkapan Pendukung Perkantoran | 42.337.000.00 | 42.337.000.00 | 100.00 | 100.00 |
| | Kegiatan pengelolaan administrasi kepegawaian perangkat daerah | 41.100.000.00 | 40.413.752.00 | 98.33 | 100.00 |
| 2 | Perencanaan dan Evaluasi Kinerja Perangkat Daerah | 245.781.000.00 | 226.601.000.00 | 92.20 | 100.00 |
| | Kegiatan Penyusunan Dokumen Perencanaan Perangkat Daerah | 166.238.000.00 | 158.502.000.00 | 95.35 | 100.00 |
| | Kegiatan Penyusunan Dokumen Evaluasi Kinerja Perangkat Daerah | 79.543.000.00 | 68.099.000.00 | 85.61 | 100.00 |
| 3 | Peningkatan Ketahanan Pangan | 16.558.858.000.00 | 15.435.103.795.00 | 93.21 | 100.00 |
| | Pemantauan Harga dan Stabilisasi Harga Pangan | 763.011.000.00 | 703.353.000.00 | 92.18 | 100.00 |
| | Pengembangan pemanfaatan pekarangan dan konsumsi pangan B2SA | 1.457.724.000.00 | 1.238.263.900.00 | 84.95 | 100.00 |



| NO. | URAIAN | JUMLAH ANGGARAN SETELAH PERUBAHAN (Rp) | JUMLAH REALISASI (Rp) | REALISASI | |
|-----|-------------------------------------------------------------------------------------------------------------------------------|-------------------------------------------------|-----------------------------|--------------|---------------|
| | | | | KEU (%) | FISIK (%) |
| 1 | 2 | 3 | 4 | 5=4/3x100 | 6 |
| | Pengembangan Diversifikasi Pengolahan Pangan Berbasis Sumberdaya Lokal | 328.920.000.00 | 310.420.000.00 | 94.38 | 100.00 |
| | Promosi Penganekaragaman Konsumsi Pangan | 714.451.000.00 | 709.381.000.00 | 99.29 | 100.00 |
| | Peningkatan Kerjasama dan Informasi Keamanan Pangan | 510.000.000.00 | 510.000.000.00 | 100.00 | 100.00 |
| | Pengawasan Keamanan Pangan | 549.800.000.00 | 549.209.000.00 | 99.89 | 100.00 |
| | Pengembangan Kelembagaan Keamanan Pangan | 262.135.000.00 | 261.635.000.00 | 99.81 | 100.00 |
| | Peningkatan Kemandirian dan Penanganan Kerentanan Pangan di Masyarakat | 3.333.275.000.00 | 2.865.866.000.00 | 85.98 | 100.00 |
| | Pengembangan Cadangan Pangan Pemerintah dan Masyarakat | 2.634.339.000.00 | 2.631.038.750.00 | 99.87 | 100.00 |
| | Sertifikasi dan Registrasi Jaminan Mutu Pangan | 1.740.200.000.00 | 1.612.796.400.00 | 92.68 | 100.00 |
| | Pengujian Mutu Pangan | 897.530.000.00 | 788.153.336.00 | 87.81 | 100.00 |
| | Kegiatan Analisis Ketersediaan Bahan Pangan | 142.225.000.00 | 141.525.000.00 | 99.51 | 100.00 |
| | Kegiatan Pengembangan Ketersediaan Sumberdaya Pangan | 287.698.000.00 | 278.463.000.00 | 96.79 | 100.00 |
| | Kegiatan Pemberdayaan Masyarakat Melalui Penguatan Kelembagaan Pangan. Jaringan Distribusi. Sistem Logistik Daerah (SISLOGDA) | 2.937.550.000.00 | 2.834.999.409.00 | 96.51 | 100.00 |
| | JUMLAH | 20.976.088.000.00 | 19.690.501.991.00 | 93.87 | 100.00 |

10. URUSAN WAJIB BUKAN PELAYANAN DASAR BIDANG LINGKUNGAN HIDUP

10.1. DINAS LINGKUNGAN HIDUP DAN KEHUTANAN

Realisasi Pelaksanaan Program dan Kegiatan

Jumlah anggaran setelah perubahan untuk program dan kegiatan di Urusan Wajib Bukan Pelayanan Dasar Bidang Lingkungan Hidup yang dialokasikan pada Dinas Lingkungan Hidup Dan Kehutanan sebesar Rp.37.735.899.000.00 realisasi sebesar Rp 33.519.489.334.00 atau 88.83% yang terdiri dari 7 program, yaitu :

| NO. | URAIAN | JUMLAH ANGGARAN SETELAH PERUBAHAN (Rp) | JUMLAH REALISASI (Rp) | REALISASI | |
|-----|-----------------------------------------------------------------------------------------|-------------------------------------------------|-----------------------------|--------------|--------------|
| | | | | KEU (%) | FISIK (%) |
| 1 | 2 | 3 | 4 | 5=4/3x100 | 6 |
| 1 | Manajemen Administrasi Pelayanan Umum. Kepegawaian dan Keuangan Perangkat Daerah | 13.683.731.000.00 | 13.114.848.898.00 | 95.84 | 89.41 |
| | Kegiatan Administrasi Pelayanan Keuangan Perangkat Daerah | 48.200.000.00 | 47.707.508.00 | 98.98 | 100.00 |
| | Kegiatan Pelayanan Jasa Surat Menyurat dan Kearsipan Perangkat Daerah | 61.087.000.00 | 60.827.150.00 | 99.57 | 100.00 |
| | Kegiatan Penyediaan Jasa Komunikasi. Air dan Listrik Perangkat Daerah | 1.465.305.000.00 | 1.228.403.860.00 | 83.83 | 100.00 |
| | Kegiatan Penyediaan Jaminan Barang Milik Daerah | 303.392.000.00 | 291.257.776.00 | 96.00 | 100.00 |
| | Kegiatan Penyediaan Jasa Kebersihan dan Pelayanan Perkantoran Perangkat Daerah | 4.336.229.000.00 | 4.249.842.298.00 | 98.01 | 100.00 |
| | Kegiatan Rapat Koordinasi dan Konsultasi Dalam dan Luar Daerah Perangkat Daerah | 1.139.417.000.00 | 1.132.400.801.00 | 99.38 | 100.00 |



| NO. | URAIAN | JUMLAH ANGGARAN SETELAH PERUBAHAN (Rp) | JUMLAH REALISASI (Rp) | REALISASI | |
|----------|----------------------------------------------------------------------------------------------------------------------------|-------------------------------------------------|-----------------------------|--------------|---------------|
| | | | | KEU (%) | FISIK (%) |
| 1 | 2 | 3 | 4 | 5=4/3x100 | 6 |
| | Kegiatan Pelayanan Penyediaan Makan Minum Rapat Perangkat Daerah | 254.185.000.00 | 250.221.804.00 | 98.44 | 100.00 |
| | Kegiatan Penyediaan Bahan Bacaan/Buku Perpustakaan Perangkat Daerah | 55.305.000.00 | 54.352.100.00 | 98.28 | 100.00 |
| | Kegiatan Pemeliharaan Rutin/ Berkala Rumah Jabatan/Rumah Dinas/Gedung Kantor/ Kendaraan Dinas/Operasional Perangkat Daerah | 2.033.166.000.00 | 1.962.855.591.00 | 96.54 | 99.47 |
| | Kegiatan Pemeliharaan Rutin /Berkala Sarana Kantor dan Rumah Tangga Perangkat Daerah | 566.883.000.00 | 543.270.350.00 | 95.83 | 100.00 |
| | Kegiatan Penyediaan Sarana dan Prasarana Kantor | 1.342.662.000.00 | 1.334.934.400.00 | 99.42 | 100.00 |
| | Kegiatan Rehab Gedung Kantor Perangkat Daerah | 1.030.707.000.00 | 1.022.137.000.00 | 99.17 | 100.00 |
| | Kegiatan Pengadaan Kendaraan Dinas/Operasional | 3.001.000.00 | 0.00 | 0.00 | 0.00 |
| | Kegiatan Pengadaan Pakaian Dinas | 1.001.000.00 | 0.00 | 0.00 | 0.00 |
| | Kegiatan Pendidikan dan Pelatihan Formal | 90.120.000.00 | 60.423.000.00 | 67.05 | 100.00 |
| | Kegiatan Pelayanan Informasi Perangkat Daerah | 91.900.000.00 | 27.942.000.00 | 30.40 | 100.00 |
| | Kegiatan Penyediaan Perlengkapan Pendukung Perkantoran | 767.109.000.00 | 754.643.820.00 | 98.38 | 99.36 |
| | Kegiatan pengelolaan administrasi kepegawaian perangkat daerah | 94.062.000.00 | 93.629.440.00 | 99.54 | 100.00 |
| 2 | Perencanaan dan Evaluasi Kinerja Perangkat Daerah | 512.994.000.00 | 506.170.461.00 | 98.67 | 100.00 |
| | Kegiatan Penyusunan Dokumen Perencanaan Perangkat Daerah | 274.806.000.00 | 268.754.400.00 | 97.80 | 100.00 |
| | Kegiatan Penyusunan Dokumen Evaluasi Kinerja Perangkat Daerah | 238.188.000.00 | 237.416.061.00 | 99.68 | 100.00 |
| 3 | Pengelolaan Sampah. Limbah Bahan Berbahaya Beracun. Pengendalian Pencemaran dan Kerusakan | 6.368.247.000.00 | 6.149.319.992.00 | 96.56 | 100.00 |
| | Kegiatan pengendalian pencemaran lingkungan hidup | 788.000.000.00 | 787.545.280.00 | 99.94 | 100.00 |
| | Kegiatan pengelolaan sampah dan limbah bahan berbahaya beracun | 942.140.000.00 | 838.782.350.00 | 89.03 | 100.00 |
| | Kegiatan pengendalian kerusakan lingkungan hidup | 572.205.000.00 | 570.627.384.00 | 99.72 | 100.00 |
| | Kegiatan Pembinaan Masyarakat dan penanganan Daerah Penghasil Bahan Baku Tembakau dan Industrinya | 2.500.000.000.00 | 2.402.428.600.00 | 96.10 | 100.00 |
| | Kegiatan Pengujian Kualitas Air dan Udara | 942.933.000.00 | 941.891.750.00 | 99.89 | 100.00 |
| | Kegiatan Pengendalian Mutu dan Peningkatan Pelayanan Laboratorium Lingkungan Hidup | 622.969.000.00 | 608.044.628.00 | 97.60 | 100.00 |
| 4 | Penataan, Pengkajian Dampak dan Pengembangan Kapasitas | 1.097.940.000.00 | 1.093.240.176.00 | 99.57 | 100.00 |
| | Kegiatan Pengembangan Teknologi Lingkungan Ekofisiensi dan Kapasitas Masyarakat dalam Pengelolaan Lingkungan Hidup | 512.734.000.00 | 510.025.196.00 | 99.47 | 100.00 |
| | Kegiatan perencanaan/penyusunan kebijakan teknis penataan lingkungan hidup | 367.792.000.00 | 367.039.880.00 | 99.80 | 100.00 |
| | Kegiatan Peningkatan pelaksanaan AMDAL dan Komisi Penilai AMDAL | 217.414.000.00 | 216.175.100.00 | 99.43 | 100.00 |
| 5 | Rehabilitasi dan Konservasi Sumber Daya Hutan | 11.455.021.000.00 | 8.333.936.937.00 | 72.75 | 98.02 |
| | Pengendalian Penanganan DAS dan Konservasi Tumbuhan dan Satwa Liar | 8.402.421.000.00 | 5.286.164.960.00 | 62.91 | 86.15 |



| NO. | URAIAN | JUMLAH ANGGARAN SETELAH PERUBAHAN (Rp) | JUMLAH REALISASI (Rp) | REALISASI | |
|----------|-----------------------------------------------------------------------------|-------------------------------------------------|-----------------------------|--------------|---------------|
| | | | | KEU (%) | FISIK (%) |
| 1 | 2 | 3 | 4 | 5=4/3x100 | 6 |
| | Sertifikasi dan Pengendalian Peredaran Benih/Bibit Tanaman Hutan | 62.741.000.00 | 62.736.000.00 | 99.99 | 100.00 |
| | Pengembangan sumber benih dan pengelolaan persemaian permanen | 1.437.711.000.00 | 1.436.600.000.00 | 99.92 | 100.00 |
| | Pengembangan dan Perlindungan Tahura KGPAA Mangkunagoro I | 577.493.000.00 | 577.086.600.00 | 99.93 | 100.00 |
| | Pemanfaatan Taman Hutan Raya KGPAA Mangkunegoro I | 125.980.000.00 | 125.249.377.00 | 99.42 | 100.00 |
| | Pengembangan Kebun Raya Baturaden | 614.961.000.00 | 612.386.000.00 | 99.58 | 100.00 |
| | Pemanfaatan Kebun Raya Baturaden | 233.714.000.00 | 233.714.000.00 | 100.00 | 100.00 |
| 6 | Penyuluhan dan Penegakan Hukum Lingkungan Hidup dan Kehutanan | 3.647.334.000.00 | 3.356.985.060.00 | 92.04 | 100.00 |
| | Peningkatan perlindungan dan penegakan hukum lingkungan hidup dan kehutanan | 392.000.000.00 | 391.941.760.00 | 99.99 | 100.00 |
| | Penyuluhan, pemberdayaan masyarakat dan perlindungan hutan | 3.255.334.000.00 | 2.965.043.300.00 | 91.08 | 100.00 |
| 7 | Pemanfaatan Hutan | 970.632.000.00 | 964.987.810.00 | 99.42 | 100.00 |
| | Pengendalian, penatagunaan dan pemanfaatan hutan | 970.632.000.00 | 964.987.810.00 | 99.42 | 100.00 |
| | JUMLAH | 37.735.899.000.00 | 33.519.489.334.00 | 88.83 | 98.20 |

11. URUSAN WAJIB BUKAN PELAYANAN DASAR BIDANG PEMBERDAYAAN MASYARAKAT DAN DESA

11.1. DINAS PEMBERDAYAAN MASYARAKAT DESA, KEPENDUDUKAN DAN CATATAN SIPIL

Realisasi Pelaksanaan Program dan Kegiatan

Jumlah anggaran setelah perubahan untuk program dan kegiatan di Urusan Wajib Bukan Pelayanan Dasar Bidang Pemberdayaan Masyarakat Dan Desa yang dialokasikan pada Dinas Pemberdayaan Masyarakat Desa, Kependudukan Dan Catatan Sipil sebesar Rp.12.351.380.000.00 realisasi sebesar Rp 11.475.810.116.00 atau 92.91% yang terdiri dari 6 program, yaitu :

| NO. | URAIAN | JUMLAH ANGGARAN SETELAH PERUBAHAN (Rp) | JUMLAH REALISASI (Rp) | REALISASI | |
|----------|-----------------------------------------------------------------------------------------|-------------------------------------------------|-----------------------------|--------------|---------------|
| | | | | KEU (%) | FISIK (%) |
| 1 | 2 | 3 | 4 | 5=4/3x100 | 6 |
| 1 | Manajemen Administrasi Pelayanan Umum, Kepegawaian dan Keuangan Perangkat Daerah | 4.544.023.000.00 | 4.342.018.697.00 | 95.55 | 100.00 |
| | Kegiatan Administrasi Pelayanan Keuangan Perangkat Daerah | 352.655.000.00 | 323.604.000.00 | 91.76 | 100.00 |
| | Kegiatan Pelayanan Jasa Surat Menyurat dan Kearsipan Perangkat Daerah | 23.000.000.00 | 22.808.000.00 | 99.17 | 100.00 |
| | Kegiatan Penyediaan Jasa Komunikasi, Air dan Listrik Perangkat Daerah | 825.000.000.00 | 663.724.295.00 | 80.45 | 100.00 |



| NO. | URAIAN | JUMLAH ANGGARAN SETELAH PERUBAHAN (Rp) | JUMLAH REALISASI (Rp) | REALISASI | |
|----------|----------------------------------------------------------------------------------------------------------------------------|-------------------------------------------------|-----------------------------|--------------|---------------|
| | | | | KEU (%) | FISIK (%) |
| 1 | 2 | 3 | 4 | 5=4/3x100 | 6 |
| | Kegiatan Penyediaan Jaminan Barang Milik Daerah | 94.410.000.00 | 93.414.000.00 | 98.95 | 100.00 |
| | Kegiatan Penyediaan Jasa Kebersihan dan Pelayanan Perkantoran Perangkat Daerah | 1.486.241.000.00 | 1.479.246.800.00 | 99.53 | 100.00 |
| | Kegiatan Rapat Koordinasi dan Konsultasi Dalam dan Luar Daerah Perangkat Daerah | 276.770.000.00 | 276.531.081.00 | 99.91 | 100.00 |
| | Kegiatan Pelayanan Penyediaan Makan Minum Rapat Perangkat Daerah | 85.740.000.00 | 85.736.980.00 | 100.00 | 100.00 |
| | Kegiatan Penyediaan Bahan Bacaan/Buku Perpustakaan Perangkat Daerah | 5.540.000.00 | 5.540.000.00 | 100.00 | 100.00 |
| | Kegiatan Pemeliharaan Rutin/ Berkala Rumah Jabatan/Rumah Dinas/Gedung Kantor/ Kendaraan Dinas/Operasional Perangkat Daerah | 852.075.000.00 | 850.638.416.00 | 99.83 | 100.00 |
| | Kegiatan Pemeliharaan Rutin /Berkala Sarana Kantor dan Rumah Tangga Perangkat Daerah | 85.000.000.00 | 84.970.525.00 | 99.97 | 100.00 |
| | Kegiatan Penyediaan Sarana dan Prasarana Kantor | 403.570.000.00 | 403.567.100.00 | 100.00 | 100.00 |
| | Kegiatan Pengadaan Pakaian Dinas | 1.510.000.00 | 0.00 | 0.00 | 0.00 |
| | Kegiatan Pendidikan dan Pelatihan Formal | 30.000.000.00 | 29.745.000.00 | 99.15 | 100.00 |
| | Kegiatan Pelayanan Informasi Perangkat Daerah | 22.512.000.00 | 22.492.500.00 | 99.91 | 100.00 |
| 2 | Perencanaan dan Evaluasi Kinerja Perangkat Daerah | 213.275.000.00 | 209.933.194.00 | 98.43 | 100.00 |
| | Kegiatan Penyusunan Dokumen Perencanaan Perangkat Daerah | 109.085.000.00 | 108.317.499.00 | 99.30 | 100.00 |
| | Kegiatan Penyusunan Dokumen Evaluasi Kinerja Perangkat Daerah | 104.190.000.00 | 101.615.695.00 | 97.53 | 100.00 |
| 3 | Penataan Administrasi Kependudukan | 976.528.000.00 | 942.352.075.00 | 96.50 | 100.00 |
| | Kegiatan Pembinaan dan Fasilitasi Penyelenggaraan Administrasi Kependudukan dan Pencatatan Sipil | 333.228.000.00 | 309.378.415.00 | 92.84 | 100.00 |
| | Kegiatan Pembinaan dan Fasilitasi Penyelenggaraan Pelayanan Pencatatan Sipil | 292.280.000.00 | 288.632.300.00 | 98.75 | 100.00 |
| | Kegiatan Pengelolaan, Penyajian dan Pemanfaatan Data Kependudukan Skala Provinsi | 351.020.000.00 | 344.341.360.00 | 98.10 | 100.00 |
| 4 | Penataan dan Administrasi Pemerintahan Desa | 1.709.796.000.00 | 1.701.047.822.00 | 99.49 | 100.00 |
| | Kegiatan Penataan dan Evaluasi Perkembangan Desa/Kelurahan di Jawa Tengah | 317.299.000.00 | 313.903.400.00 | 98.93 | 100.00 |
| | Kegiatan Pembinaan Produk Hukum Daerah dan Penyusunan Database Bidang Pemerintahan Desa | 244.440.000.00 | 241.489.500.00 | 98.79 | 100.00 |
| | Kegiatan Pembinaan Pengelolaan Aset dan Keuangan Desa di Jawa Tengah | 284.198.000.00 | 283.947.622.00 | 99.91 | 100.00 |
| | Kegiatan Pengembangan Sistem Informasi Desa di Jawa Tengah | 213.002.000.00 | 212.974.300.00 | 99.99 | 100.00 |
| | Kegiatan Pengembangan Kapasitas Desa/ Kelurahan | 650.857.000.00 | 648.733.000.00 | 99.67 | 100.00 |
| 5 | Kerjasama Desa dan Pengembangan Kawasan Perdesaan | 815.726.000.00 | 814.517.738.00 | 99.85 | 100.00 |
| | Kegiatan Pengembangan Kerjasama Desa di Jawa Tengah | 239.746.000.00 | 239.602.529.00 | 99.94 | 100.00 |
| | Kegiatan Pengembangan Kawasan Perdesaan | 575.980.000.00 | 574.915.209.00 | 99.82 | 100.00 |
| 6 | Peningkatan Partisipasi dan Penguatan Kelembagaan Masyarakat | 4.092.032.000.00 | 3.465.940.590.00 | 84.70 | 100.00 |



| NO. | URAIAN | JUMLAH ANGGARAN SETELAH PERUBAHAN (Rp) | JUMLAH REALISASI (Rp) | REALISASI | |
|-----|--------------------------------------------------------------------------------------------------------------|-------------------------------------------------|-----------------------------|--------------|---------------|
| | | | | KEU (%) | FISIK (%) |
| 1 | 2 | 3 | 4 | 5=4/3x100 | 6 |
| | Kegiatan Pengembangan Lembaga Masyarakat, Ekonomi Masyarakat dan Teknologi Tepat Guna di Jawa Tengah | 2.902.961.000.00 | 2.417.943.073.00 | 83.29 | 100.00 |
| | Kegiatan Pengembangan Partisipasi dan Penguatan Peran Aktif Masyarakat Dalam Pembangunan Desa di Jawa Tengah | 692.181.000.00 | 676.243.200.00 | 97.70 | 100.00 |
| | Kegiatan Peningkatan Peran Serta Masyarakat dalam Kesejahteraan Keluarga di Jawa Tengah | 496.890.000.00 | 371.754.317.00 | 74.82 | 100.00 |
| | JUMLAH | 12.351.380.000.00 | 11.475.810.116.00 | 92.91 | 100.00 |

12. URUSAN WAJIB BUKAN PELAYANAN DASAR BIDANG PERHUBUNGAN

12.1. DINAS PERHUBUNGAN

Realisasi Pelaksanaan Program dan Kegiatan

Jumlah anggaran setelah perubahan untuk program dan kegiatan di Urusan Wajib Bukan Pelayanan Dasar Bidang Perhubungan yang dialokasikan pada Dinas Perhubungan sebesar Rp.94.761.827.000.00 realisasi sebesar Rp 90.868.290.953.00 atau 95.89% yang terdiri dari 4 program, yaitu :

| NO. | URAIAN | JUMLAH ANGGARAN SETELAH PERUBAHAN (Rp) | JUMLAH REALISASI (Rp) | REALISASI | |
|-----|----------------------------------------------------------------------------------------------------------------------------|-------------------------------------------------|-----------------------------|--------------|---------------|
| | | | | KEU (%) | FISIK (%) |
| 1 | 2 | 3 | 4 | 5=4/3x100 | 6 |
| 1 | Manajemen Administrasi Pelayanan Umum, Kepegawaian dan Keuangan Perangkat Daerah | 16.743.767.000.00 | 15.531.369.105.00 | 92.76 | 100.00 |
| | Kegiatan Administrasi Pelayanan Keuangan Perangkat Daerah | 81.417.000.00 | 70.444.600.00 | 86.52 | 100.00 |
| | Kegiatan Pelayanan Jasa Surat Menyurat dan Kearsipan Perangkat Daerah | 393.916.000.00 | 370.226.150.00 | 93.99 | 100.00 |
| | Kegiatan Penyediaan Jasa Komunikasi, Air dan Listrik Perangkat Daerah | 1.708.736.000.00 | 1.398.613.957.00 | 81.85 | 100.00 |
| | Kegiatan Penyediaan Jaminan Barang Milik Daerah | 165.000.000.00 | 164.022.000.00 | 99.41 | 100.00 |
| | Kegiatan Penyediaan Jasa Kebersihan dan Pelayanan Perkantoran Perangkat Daerah | 10.652.639.000.00 | 10.038.107.599.00 | 94.23 | 100.00 |
| | Kegiatan Rapat Koordinasi dan Konsultasi Dalam dan Luar Daerah Perangkat Daerah | 921.132.000.00 | 905.857.800.00 | 98.34 | 100.00 |
| | Kegiatan Pelayanan Penyediaan Makan Minum Rapat Perangkat Daerah | 57.300.000.00 | 57.017.000.00 | 99.51 | 100.00 |
| | Kegiatan Penyediaan Bahan Bacaan/Buku Perpustakaan Perangkat Daerah | 12.657.000.00 | 12.599.000.00 | 99.54 | 100.00 |
| | Kegiatan Pemeliharaan Rutin/ Berkala Rumah Jabatan/Rumah Dinas/Gedung Kantor/ Kendaraan Dinas/Operasional Perangkat Daerah | 687.951.000.00 | 607.705.117.00 | 88.34 | 100.00 |
| | Kegiatan Pemeliharaan Rutin /Berkala Sarana Kantor dan Rumah Tangga Perangkat Daerah | 277.988.000.00 | 262.492.500.00 | 94.43 | 100.00 |
| | Kegiatan Penyediaan Sarana dan Prasarana Kantor | 198.472.000.00 | 191.141.550.00 | 96.31 | 100.00 |
| | Kegiatan Rehab Gedung Kantor Perangkat Daerah | 253.912.000.00 | 252.813.000.00 | 99.57 | 100.00 |
| | Kegiatan Pengadaan Pakaian Dinas | 90.796.000.00 | 89.988.000.00 | 99.11 | 100.00 |



| NO. | URAIAN | JUMLAH ANGGARAN SETELAH PERUBAHAN (Rp) | JUMLAH REALISASI (Rp) | REALISASI | |
|----------|----------------------------------------------------------------------------------------------------------|-------------------------------------------------|-----------------------------|--------------|---------------|
| | | | | KEU (%) | FISIK (%) |
| 1 | 2 | 3 | 4 | 5=4/3x100 | 6 |
| | Kegiatan Pendidikan dan Pelatihan Formal | 49.010.000.00 | 20.697.700.00 | 42.23 | 100.00 |
| | Kegiatan Pelayanan Informasi Perangkat Daerah | 25.979.000.00 | 23.340.000.00 | 89.84 | 100.00 |
| | Kegiatan Penyediaan Perlengkapan Pendukung Perkantoran | 1.154.914.000.00 | 1.056.136.632.00 | 91.45 | 100.00 |
| | Kegiatan pengelolaan administrasi kepegawaian perangkat daerah | 11.948.000.00 | 10.166.500.00 | 85.09 | 100.00 |
| 2 | Perencanaan dan Evaluasi Kinerja Perangkat Daerah | 239.363.000.00 | 230.886.200.00 | 96.46 | 100.00 |
| | Kegiatan Penyusunan Dokumen Perencanaan Perangkat Daerah | 179.003.000.00 | 171.131.200.00 | 95.60 | 100.00 |
| | Kegiatan Penyusunan Dokumen Evaluasi Kinerja Perangkat Daerah | 60.360.000.00 | 59.755.000.00 | 99.00 | 100.00 |
| 3 | Pengembangan Perhubungan Darat | 76.255.434.000.00 | 73.629.276.000.00 | 96.56 | 100.00 |
| | Peningkatan Terminal Angkutan Jalan | 77.270.000.00 | 75.005.000.00 | 97.07 | 100.00 |
| | Peningkatan Pelayanan Angkutan Orang dalam Trayek | 1.834.466.000.00 | 1.599.047.151.00 | 87.17 | 100.00 |
| | Peningkatan Pelayanan Angkutan Orang Tidak dalam Trayek | 55.438.000.00 | 52.508.800.00 | 94.72 | 100.00 |
| | Pengembangan Angkutan Aglomerasi dan Perbatasan | 51.067.000.00 | 50.361.800.00 | 98.62 | 100.00 |
| | Peningkatan Manajemen Lalu Lintas Jalan | 87.177.000.00 | 81.813.000.00 | 93.85 | 100.00 |
| | Peningkatan Rekayasa lalu Lintas Jalan | 3.257.289.000.00 | 3.208.116.000.00 | 98.49 | 100.00 |
| | Peningkatan Keselamatan Lalu Lintas dan Angkutan Jalan | 78.248.000.00 | 47.233.000.00 | 60.36 | 100.00 |
| | Peningkatan Jaringan Transportasi di Jawa Tengah | 1.257.713.000.00 | 1.217.181.180.00 | 96.78 | 100.00 |
| | Kegiatan Peningkatan Pelayanan Angkutan Aglomerasi Trans Jateng | 62.282.583.000.00 | 60.322.671.578.00 | 96.85 | 100.00 |
| | Kegiatan peningkatan Sarana Prasarana transportasi Jawa Tengah | 1.828.739.000.00 | 1.800.165.965.00 | 98.44 | 100.00 |
| | Peningkatan Perkeretaapian di Jawa Tengah | 1.706.272.000.00 | 1.660.509.900.00 | 97.32 | 100.00 |
| | Kegiatan Peningkatan Pelayanan Angkutan Balai Pengelola Sarana Prasarana Perhubungan Wilayah I Kelas A | 36.524.000.00 | 35.568.500.00 | 97.38 | 100.00 |
| | Kegiatan Peningkatan Pelayanan Angkutan Balai Pengelola Sarana Prasarana Perhubungan Wilayah II Kelas B | 32.247.000.00 | 31.760.400.00 | 98.49 | 100.00 |
| | Kegiatan Peningkatan Pelayanan Angkutan Balai Pengelola Sarana Prasarana Perhubungan Wilayah III Kelas A | 73.690.000.00 | 72.648.000.00 | 98.59 | 100.00 |
| | Kegiatan Peningkatan Pelayanan Angkutan Balai Pengelola Sarana Prasarana Perhubungan Wilayah IV Kelas A | 47.205.000.00 | 45.545.000.00 | 96.48 | 100.00 |
| | Kegiatan Peningkatan Pelayanan Angkutan Balai Pengelola Sarana Prasarana Perhubungan Wilayah V Kelas B | 78.202.000.00 | 70.448.500.00 | 90.09 | 100.00 |
| | Kegiatan Peningkatan Pelayanan Angkutan Balai Pengelola Sarana Prasarana Perhubungan Wilayah VI Kelas A | 49.690.000.00 | 49.690.000.00 | 100.00 | 100.00 |
| | Kegiatan Peningkatan Lalu Lintas Jalan Balai Pengelola Sarana Prasarana Perhubungan Wilayah I Kelas A | 574.908.000.00 | 506.294.000.00 | 88.07 | 100.00 |



| NO. | URAIAN | JUMLAH ANGGARAN SETELAH PERUBAHAN (Rp) | JUMLAH REALISASI (Rp) | REALISASI | |
|----------|---------------------------------------------------------------------------------------------------------|-------------------------------------------------|-----------------------------|--------------|---------------|
| | | | | KEU (%) | FISIK (%) |
| 1 | 2 | 3 | 4 | 5=4/3x100 | 6 |
| | Kegiatan Peningkatan Lalu Lintas Jalan Balai Pengelola Sarana Prasarana Perhubungan Wilayah II Kelas B | 449.556.000.00 | 415.816.220.00 | 92.49 | 100.00 |
| | Kegiatan Peningkatan Lalu Lintas Jalan Balai Pengelola Sarana Prasarana Perhubungan Wilayah III Kelas A | 696.313.000.00 | 668.890.160.00 | 96.06 | 100.00 |
| | Kegiatan Peningkatan Lalu Lintas Jalan Balai Pengelola Sarana Prasarana Perhubungan Wilayah IV Kelas A | 240.032.000.00 | 211.231.200.00 | 88.00 | 100.00 |
| | Kegiatan Peningkatan Lalu Lintas Jalan Balai Pengelola Sarana Prasarana Perhubungan Wilayah V Kelas B | 805.705.000.00 | 771.584.646.00 | 95.77 | 100.00 |
| | Kegiatan Peningkatan Lalu Lintas Jalan Balai Pengelola Sarana Prasarana Perhubungan Wilayah VI Kelas A | 655.100.000.00 | 635.186.000.00 | 96.96 | 100.00 |
| 4 | Pengembangan Perhubungan Laut | 1.523.263.000.00 | 1.476.759.648.00 | 96.95 | 100.00 |
| | Fasilitasi pengembangan pelabuhan dan fasilitasi keselamatan pelayaran di Jateng | 99.813.000.00 | 96.699.000.00 | 96.88 | 100.00 |
| | Kegiatan Pelayanan Angkutan Laut Kapal Motor Cepat Kartini I | 1.110.039.000.00 | 1.074.368.348.00 | 96.79 | 100.00 |
| | Kegiatan Pengawasan dan Pengendalian Angkutan Laut | 203.792.000.00 | 196.919.000.00 | 96.63 | 100.00 |
| | Peningkatan Lalu Lintas ASDP di Jateng | 109.619.000.00 | 108.773.300.00 | 99.23 | 100.00 |
| | JUMLAH | 94.761.827.000.00 | 90.868.290.953.00 | 95.89 | 100.00 |

13. URUSAN WAJIB BUKAN PELAYANAN DASAR BIDANG KOMUNIKASI DAN INFORMATIKA

13.1. DINAS KOMUNIKASI DAN INFORMATIKA

Realisasi Pelaksanaan Program dan Kegiatan

Jumlah anggaran setelah perubahan untuk program dan kegiatan di Urusan Wajib Bukan Pelayanan Dasar Bidang Komunikasi Dan Informatika yang dialokasikan pada Dinas Komunikasi Dan Informatika sebesar Rp.63.394.690.000.00 realisasi sebesar Rp.61.626.459.073.00 atau 97.21% yang terdiri dari 7 program. yaitu :

| NO. | URAIAN | JUMLAH ANGGARAN SETELAH PERUBAHAN (Rp) | JUMLAH REALISASI (Rp) | REALISASI | |
|----------|-----------------------------------------------------------------------------------------|-------------------------------------------------|-----------------------------|--------------|---------------|
| | | | | KEU (%) | FISIK (%) |
| 1 | 2 | 3 | 4 | 5=4/3x100 | 6 |
| 1 | Manajemen Administrasi Pelayanan Umum, Kepegawaian dan Keuangan Perangkat Daerah | 7.216.772.000.00 | 6.895.943.573.00 | 95.55 | 100.00 |
| | Kegiatan Administrasi Pelayanan Keuangan Perangkat Daerah | 455.000.000.00 | 410.460.000.00 | 90.21 | 100.00 |
| | Kegiatan Pelayanan Jasa Surat Menyurat dan Kearsipan Perangkat Daerah | 18.850.000.00 | 10.936.800.00 | 58.02 | 100.00 |
| | Kegiatan Penyediaan Jasa Komunikasi, Air dan Listrik Perangkat Daerah | 559.004.000.00 | 504.163.533.00 | 90.19 | 100.00 |
| | Kegiatan Penyediaan Jaminan Barang Milik Daerah | 142.500.000.00 | 134.508.000.00 | 94.39 | 100.00 |
| | Kegiatan Penyediaan Jasa Kebersihan dan Pelayanan Perkantoran Perangkat Daerah | 1.994.610.000.00 | 1.873.471.140.00 | 93.93 | 100.00 |



| NO. | URAIAN | JUMLAH ANGGARAN SETELAH PERUBAHAN (Rp) | JUMLAH REALISASI (Rp) | REALISASI | |
|----------|----------------------------------------------------------------------------------------------------------------------------|-------------------------------------------------|-----------------------------|--------------|---------------|
| | | | | KEU (%) | FISIK (%) |
| 1 | 2 | 3 | 4 | 5=4/3x100 | 6 |
| | Kegiatan Rapat Koordinasi dan Konsultasi Dalam dan Luar Daerah Perangkat Daerah | 367.195.000.00 | 366.130.600.00 | 99.71 | 100.00 |
| | Kegiatan Pelayanan Penyediaan Makan Minum Rapat Perangkat Daerah | 113.360.000.00 | 104.366.000.00 | 92.07 | 100.00 |
| | Kegiatan Penyediaan Bahan Bacaan/Buku Perpustakaan Perangkat Daerah | 12.800.000.00 | 12.098.200.00 | 94.52 | 100.00 |
| | Kegiatan Pemeliharaan Rutin/ Berkala Rumah Jabatan/Rumah Dinas/Gedung Kantor/ Kendaraan Dinas/Operasional Perangkat Daerah | 1.854.837.000.00 | 1.824.574.300.00 | 98.37 | 100.00 |
| | Kegiatan Pemeliharaan Rutin /Berkala Sarana Kantor dan Rumah Tangga Perangkat Daerah | 231.500.000.00 | 224.663.000.00 | 97.05 | 100.00 |
| | Kegiatan Penyediaan Sarana dan Prasarana Kantor | 961.341.000.00 | 932.102.000.00 | 96.96 | 100.00 |
| | Kegiatan Pendidikan dan Pelatihan Formal | 71.826.000.00 | 69.310.000.00 | 96.50 | 100.00 |
| | Kegiatan Penyediaan Perlengkapan Pendukung Perkantoran | 433.949.000.00 | 429.160.000.00 | 98.90 | 100.00 |
| 2 | Perencanaan dan Evaluasi Kinerja Perangkat Daerah | 419.383.000.00 | 401.295.400.00 | 95.69 | 100.00 |
| | Kegiatan Penyusunan Dokumen Perencanaan Perangkat Daerah | 366.263.000.00 | 354.713.400.00 | 96.85 | 100.00 |
| | Kegiatan Penyusunan Dokumen Evaluasi Kinerja Perangkat Daerah | 53.120.000.00 | 46.582.000.00 | 87.69 | 100.00 |
| 3 | Peningkatan Kualitas Pengelolaan Informasi dan Komunikasi Publik | 16.275.081.000.00 | 15.695.983.772.00 | 96.44 | 100.00 |
| | Peningkatan pengelolaan informasi publik | 13.827.356.000.00 | 13.279.863.927.00 | 96.04 | 100.00 |
| | Pengelolaan kehumasan dan komunikasi publik | 276.944.000.00 | 271.643.000.00 | 98.09 | 100.00 |
| | Analisis berita dan pendapat publik | 2.170.781.000.00 | 2.144.476.845.00 | 98.79 | 100.00 |
| 4 | Pengembangan Infrastruktur Teknologi Informasi dan Komunikasi | 26.642.388.000.00 | 25.930.354.700.00 | 97.33 | 100.00 |
| | Pengelolaan Jaringan dan Data Center | 19.278.181.000.00 | 18.585.468.250.00 | 96.41 | 100.00 |
| | Pengelolaan internet dan intranet | 7.075.038.000.00 | 7.061.054.350.00 | 99.80 | 100.00 |
| | Pengembangan TIK dan integrasi infrastruktur | 289.169.000.00 | 283.832.100.00 | 98.15 | 100.00 |
| 5 | Pengembangan E-Government | 9.045.012.000.00 | 8.970.554.637.00 | 99.18 | 100.00 |
| | Pengembangan dan Pengelolaan Aplikasi | 6.928.886.000.00 | 6.893.833.196.00 | 99.49 | 100.00 |
| | Peningkatan Kapasitas Penyelenggara E-Government | 489.499.000.00 | 489.492.500.00 | 100.00 | 100.00 |
| | Peningkatan Tata Kelola E-Government | 1.626.627.000.00 | 1.587.228.941.00 | 97.58 | 100.00 |
| 6 | Pengembangan Data Statistik Sektoral Dan Keterbukaan Informasi | 1.991.277.000.00 | 1.965.545.841.00 | 98.71 | 100.00 |
| | Penyusunan data statistik sektor Ekonomi dan Infrastruktur | 110.655.000.00 | 106.609.534.00 | 96.34 | 100.00 |
| | Penyusunan data statistik sektor Sosial, Politik, Hukum dan Hak Asasi Manusia | 151.426.000.00 | 150.986.417.00 | 99.71 | 100.00 |
| | Peningkatan pelayanan data dan informasi publik | 181.243.000.00 | 180.960.690.00 | 99.84 | 100.00 |
| | Peningkatan keterbukaan informasi publik | 1.547.953.000.00 | 1.526.989.200.00 | 98.65 | 100.00 |
| 7 | Peningkatan Persandian Daerah dan Keamanan Informasi Daerah | 1.804.777.000.00 | 1.766.781.150.00 | 97.89 | 100.00 |
| | Pengamanan persandian dan informasi | 691.971.000.00 | 674.747.150.00 | 97.51 | 100.00 |
| | Tata kelola persandian | 299.178.000.00 | 292.026.500.00 | 97.61 | 100.00 |
| | Pengelolaan Sistem Komunikasi Intra Pemerintah | 813.628.000.00 | 800.007.500.00 | 98.33 | 100.00 |
| | JUMLAH | 63.394.690.000.00 | 61.626.459.073.00 | 97.21 | 100.00 |



14. URUSAN WAJIB BUKAN PELAYANAN DASAR BIDANG KOPERASI DAN UKM

14.1. DINAS KOPERASI DAN USAHA KECIL MENENGAH

Realisasi Pelaksanaan Program dan Kegiatan

Jumlah anggaran setelah perubahan untuk program dan kegiatan di Urusan Wajib Bukan Pelayanan Dasar Bidang Koperasi Dan Ukm yang dialokasikan pada Dinas Koperasi Dan Usaha Kecil Menengah sebesar Rp.44.594.284.000.00 realisasi sebesar Rp 43.011.492.463.00 atau 96.45% yang terdiri dari 10 program. yaitu :

| NO. | URAIAN | JUMLAH ANGGARAN SETELAH PERUBAHAN (Rp) | JUMLAH REALISASI (Rp) | REALISASI | |
|-----|----------------------------------------------------------------------------------------------------------------------------|----------------------------------------|-------------------------|--------------|---------------|
| | | | | KEU (%) | FISIK (%) |
| 1 | 2 | 3 | 4 | 5=4/3x100 | 6 |
| 1 | Manajemen Administrasi Pelayanan Umum, Kepegawaian dan Keuangan Perangkat Daerah | 6.367.434.000.00 | 6.183.921.241.00 | 97.12 | 100.00 |
| | Kegiatan Administrasi Pelayanan Keuangan Perangkat Daerah | 1.142.049.000.00 | 1.114.700.202.00 | 97.61 | 100.00 |
| | Kegiatan Pelayanan Jasa Surat Menyurat dan Kearsipan Perangkat Daerah | 21.161.000.00 | 18.634.200.00 | 88.06 | 100.00 |
| | Kegiatan Penyediaan Jasa Komunikasi, Air dan Listrik Perangkat Daerah | 1.173.292.000.00 | 1.086.805.701.00 | 92.63 | 100.00 |
| | Kegiatan Penyediaan Jaminan Barang Milik Daerah | 95.000.000.00 | 94.486.549.00 | 99.46 | 100.00 |
| | Kegiatan Penyediaan Jasa Kebersihan dan Pelayanan Perkantoran Perangkat Daerah | 1.066.900.000.00 | 1.030.426.498.00 | 96.58 | 100.00 |
| | Kegiatan Rapat Koordinasi dan Konsultasi Dalam dan Luar Daerah Perangkat Daerah | 635.295.000.00 | 625.471.024.00 | 98.45 | 100.00 |
| | Kegiatan Pelayanan Penyediaan Makan Minum Rapat Perangkat Daerah | 107.400.000.00 | 106.700.000.00 | 99.35 | 100.00 |
| | Kegiatan Penyediaan Bahan Bacaan/Buku Perpustakaan Perangkat Daerah | 12.513.000.00 | 12.440.000.00 | 99.42 | 100.00 |
| | Kegiatan Pemeliharaan Rutin/ Berkala Rumah Jabatan/Rumah Dinas/Gedung Kantor/ Kendaraan Dinas/Operasional Perangkat Daerah | 729.298.000.00 | 718.736.537.00 | 98.55 | 100.00 |
| | Kegiatan Pemeliharaan Rutin /Berkala Sarana Kantor dan Rumah Tangga Perangkat Daerah | 207.862.000.00 | 206.580.560.00 | 99.38 | 100.00 |
| | Kegiatan Penyediaan Sarana dan Prasarana Kantor | 280.500.000.00 | 278.270.000.00 | 99.20 | 100.00 |
| | Kegiatan Pengadaan Pakaian Dinas | 75.000.000.00 | 73.418.400.00 | 97.89 | 100.00 |
| | Kegiatan Pendidikan dan Pelatihan Formal | 17.000.000.00 | 16.990.000.00 | 99.94 | 100.00 |
| | Kegiatan Pelayanan Informasi Perangkat Daerah | 482.720.000.00 | 482.401.400.00 | 99.93 | 100.00 |
| | Kegiatan Penyediaan Perlengkapan Pendukung Perkantoran | 242.904.000.00 | 240.590.170.00 | 99.05 | 100.00 |
| | Kegiatan pengelolaan administrasi kepegawaian perangkat daerah | 78.540.000.00 | 77.270.000.00 | 98.38 | 100.00 |
| 2 | Perencanaan dan Evaluasi Kinerja Perangkat Daerah | 1.084.424.000.00 | 1.062.312.830.00 | 97.96 | 100.00 |
| | Kegiatan Penyusunan Dokumen Perencanaan Perangkat Daerah | 872.759.000.00 | 851.516.370.00 | 97.57 | 100.00 |
| | Kegiatan Penyusunan Dokumen Evaluasi Kinerja Perangkat Daerah | 211.665.000.00 | 210.796.460.00 | 99.59 | 100.00 |
| 3 | Pembinaan dan Pengawasan Koperasi | 2.235.523.000.00 | 2.220.917.545.00 | 99.35 | 100.00 |
| | Pembinaan dan Pengawasan Koperasi | 1.148.325.000.00 | 1.143.516.545.00 | 99.58 | 100.00 |
| | Penilaian Kesehatan KSP/USP/KSPPS/ USPPS | 1.087.198.000.00 | 1.077.401.000.00 | 99.10 | 100.00 |
| 4 | Pemasyarakatan Perkoperasian | 1.315.927.000.00 | 1.248.095.873.00 | 94.85 | 100.00 |
| | Peningkatan Pemasyarakatan dan Kelembagaan Koperasi | 921.404.000.00 | 858.093.033.00 | 93.13 | 100.00 |



| NO. | URAIAN | JUMLAH ANGGARAN SETELAH PERUBAHAN (Rp) | JUMLAH REALISASI (Rp) | REALISASI | |
|-----------|----------------------------------------------------------------------------------------------------------------------------------------------------------|-------------------------------------------------|-----------------------------|--------------|---------------|
| | | | | KEU (%) | FISIK (%) |
| 1 | 2 | 3 | 4 | 5=4/3x100 | 6 |
| | Penyediaan Sistem Data Informasi Koperasi | 394.523.000.00 | 390.002.840.00 | 98.85 | 100.00 |
| 5 | Penguatan Kapasitas Kelembagaan Koperasi | 1.256.534.000.00 | 1.191.825.000.00 | 94.85 | 100.00 |
| | Pemeringkatan Koperasi | 492.435.000.00 | 457.162.000.00 | 92.84 | 100.00 |
| | Pembinaan Pengelola Tatalaksana Koperasi | 764.099.000.00 | 734.663.000.00 | 96.15 | 100.00 |
| 6 | Pendidikan Perkoperasian dan UKM | 10.321.820.000.00 | 10.111.975.350.00 | 97.97 | 100.00 |
| | Pembinaan kemampuan dan ketrampilan kerja masyarakat di lingkungan industri hasil tembakau dan/atau daerah penghasil bahan baku industri hasil tembakau. | 5.650.000.000.00 | 5.565.164.808.00 | 98.50 | 100.00 |
| | Penguatan Sarana dan Prasarana Kelembagaan Pelatihan (DBHCHT) | 2.000.000.000.00 | 1.901.369.264.00 | 95.07 | 100.00 |
| | Kegiatan Pendidikan dan Pelatihan SDM Koperasi dan UKM | 2.671.820.000.00 | 2.645.441.278.00 | 99.01 | 100.00 |
| 7 | Pengembangan Akses Pembiayaan Bagi KUKM | 854.791.000.00 | 821.805.540.00 | 96.14 | 100.00 |
| | Peningkatan Kapasitas Pembiayaan bagi KUKM | 276.893.000.00 | 268.987.290.00 | 97.14 | 100.00 |
| | Pengembangan Jaringan Pembiayaan KUKM | 577.898.000.00 | 552.818.250.00 | 95.66 | 100.00 |
| 8 | Peningkatan dan Penguatan Kapasitas Usaha KUKM | 17.220.569.000.00 | 16.441.713.700.00 | 95.48 | 100.00 |
| | Penguatan Usaha Ekonomi Produktif Masyarakat (DBHCHT) | 13.000.000.000.00 | 12.248.761.154.00 | 94.22 | 100.00 |
| | Kegiatan Penyediaan Data dan Penataan Manajemen dan Usaha KUKM | 266.000.000.00 | 259.529.600.00 | 97.57 | 100.00 |
| | Kegiatan Layanan Pendampingan dan Perlindungan Produk KUKM | 3.954.569.000.00 | 3.933.422.946.00 | 99.47 | 100.00 |
| 9 | Peningkatan Produktivitas KUKM | 1.332.592.000.00 | 1.264.633.800.00 | 94.90 | 100.00 |
| | Kegiatan Peningkatan Manajemen dan Perluasan Jaringan Produksi Bagi KUKM | 1.260.592.000.00 | 1.192.635.800.00 | 94.61 | 100.00 |
| | Kegiatan Peningkatan Kualitas Produk Unggulan Daerah dan Penyediaan Data Informasi Produksi KUKM | 72.000.000.00 | 71.998.000.00 | 100.00 | 100.00 |
| 10 | Perluasan Jaringan Pemasaran dan Usaha KUKM | 2.604.670.000.00 | 2.464.291.584.00 | 94.61 | 100.00 |
| | Kegiatan Perluasan Akses Pemasaran dan Jaringan Usaha bagi Koperasi dan UKM | 2.526.392.000.00 | 2.386.013.584.00 | 94.44 | 100.00 |
| | Kegiatan Penyediaan Data Produk dan Sistem Informasi Pasar Koperasi dan UKM | 78.278.000.00 | 78.278.000.00 | 100.00 | 100.00 |
| | JUMLAH | 44.594.284.000.00 | 43.011.492.463.00 | 96.45 | 100.00 |

15. URUSAN WAJIB BUKAN PELAYANAN DASAR BIDANG PENANAMAN MODAL

15.1. DINAS PENANAMAN MODAL DAN PELAYANAN TERPADU SATU PINTU

Realisasi Pelaksanaan Program dan Kegiatan

Jumlah anggaran setelah perubahan untuk program dan kegiatan di Urusan Wajib Bukan Pelayanan Dasar Bidang Penanaman Modal yang dialokasikan pada Dinas Penanaman Modal Dan Pelayanan Terpadu Satu Pintu sebesar Rp.8.265.314.000.00 realisasi sebesar Rp7.848.084.887.00 atau 94.95% yang terdiri dari 8 program, yaitu :



| NO. | URAIAN | JUMLAH ANGGARAN SETELAH PERUBAHAN (Rp) | JUMLAH REALISASI (Rp) | REALISASI | |
|----------|----------------------------------------------------------------------------------------------------------------------------|-------------------------------------------------|-----------------------------|--------------|---------------|
| | | | | KEU (%) | FISIK (%) |
| 1 | 2 | 3 | 4 | 5=4/3x100 | 6 |
| 1 | Manajemen Administrasi Pelayanan Umum, Kepegawaian dan Keuangan Perangkat Daerah | 4.653.358.000.00 | 4.303.176.198.00 | 92.47 | 100.00 |
| | Kegiatan Administrasi Pelayanan Keuangan Perangkat Daerah | 367.050.000.00 | 302.750.000.00 | 82.48 | 100.00 |
| | Kegiatan Pelayanan Jasa Surat Menyurat dan Kearsipan Perangkat Daerah | 58.188.000.00 | 55.937.350.00 | 96.13 | 100.00 |
| | Kegiatan Penyediaan Jasa Komunikasi, Air dan Listrik Perangkat Daerah | 667.500.000.00 | 625.355.054.00 | 93.69 | 100.00 |
| | Kegiatan Penyediaan Jaminan Barang Milik Daerah | 101.000.000.00 | 100.269.309.00 | 99.28 | 100.00 |
| | Kegiatan Penyediaan Jasa Kebersihan dan Pelayanan Perkantoran Perangkat Daerah | 1.340.472.000.00 | 1.136.925.310.00 | 84.82 | 100.00 |
| | Kegiatan Rapat Koordinasi dan Konsultasi Dalam dan Luar Daerah Perangkat Daerah | 295.547.000.00 | 282.670.411.00 | 95.64 | 100.00 |
| | Kegiatan Pelayanan Penyediaan Makan Minum Rapat Perangkat Daerah | 113.513.000.00 | 113.452.450.00 | 99.95 | 100.00 |
| | Kegiatan Penyediaan Bahan Bacaan/Buku Perpustakaan Perangkat Daerah | 13.926.000.00 | 13.903.000.00 | 99.83 | 100.00 |
| | Kegiatan Pemeliharaan Rutin/ Berkala Rumah Jabatan/Rumah Dinas/Gedung Kantor/ Kendaraan Dinas/Operasional Perangkat Daerah | 565.803.000.00 | 556.676.622.00 | 98.39 | 100.00 |
| | Kegiatan Pemeliharaan Rutin /Berkala Sarana Kantor dan Rumah Tangga Perangkat Daerah | 117.824.000.00 | 116.939.742.00 | 99.25 | 100.00 |
| | Kegiatan Penyediaan Sarana dan Prasarana Kantor | 210.866.000.00 | 210.865.700.00 | 100.00 | 100.00 |
| | Kegiatan Pengadaan Kendaraan Dinas/Operasional | 368.600.000.00 | 368.600.000.00 | 100.00 | 100.00 |
| | Kegiatan Pengadaan Pakaian Dinas | 42.544.000.00 | 40.680.000.00 | 95.62 | 100.00 |
| | Kegiatan Pendidikan dan Pelatihan Formal | 23.000.000.00 | 13.000.000.00 | 56.52 | 100.00 |
| | Kegiatan Pelayanan Informasi Perangkat Daerah | 6.000.000.00 | 6.000.000.00 | 100.00 | 100.00 |
| | Kegiatan Penyediaan Perlengkapan Pendukung Perkantoran | 292.725.000.00 | 290.391.250.00 | 99.20 | 100.00 |
| | Kegiatan pengelolaan administrasi kepegawaian perangkat daerah | 68.800.000.00 | 68.760.000.00 | 99.94 | 100.00 |
| 2 | Perencanaan dan Evaluasi Kinerja Perangkat Daerah | 164.980.000.00 | 163.893.085.00 | 99.34 | 100.00 |
| | Kegiatan Penyusunan Dokumen Perencanaan Perangkat Daerah | 117.101.000.00 | 116.514.085.00 | 99.50 | 100.00 |
| | Kegiatan Penyusunan Dokumen Evaluasi Kinerja Perangkat Daerah | 47.879.000.00 | 47.379.000.00 | 98.96 | 100.00 |
| 3 | Perencanaan dan Pengembangan Penanaman Modal | 237.515.000.00 | 237.088.050.00 | 99.82 | 100.00 |
| | Kegiatan Perencanaan Kebijakan Penanaman Modal | 137.154.000.00 | 136.753.350.00 | 99.71 | 100.00 |
| | Kegiatan Penyusunan Pemetaan Potensi Peluang Investasi dan Kewilayahan Penanaman Modal | 100.361.000.00 | 100.334.700.00 | 99.97 | 100.00 |
| 4 | Promosi Dan Kerjasama Penanaman Modal | 689.116.000.00 | 642.311.170.00 | 93.21 | 100.00 |
| | Kegiatan Promosi Dalam dan Luar Negeri | 423.833.000.00 | 381.645.800.00 | 90.05 | 100.00 |
| | Kegiatan Pembinaan Kepeminatan Penanaman Modal | 122.704.000.00 | 122.572.870.00 | 99.89 | 100.00 |
| | Kegiatan Pemberdayaan Usaha dan Kerjasama Penanaman Modal | 142.579.000.00 | 138.092.500.00 | 96.85 | 100.00 |
| 5 | Pelayanan Perijinan | 1.065.754.000.00 | 1.061.668.000.00 | 99.62 | 100.00 |
| | Kegiatan Penyelenggaraan Pelayanan Perizinan Bidang Perekonomian | 232.324.000.00 | 232.323.100.00 | 100.00 | 100.00 |
| | Kegiatan Penyelenggaraan Pelayanan Perizinan Bidang Kesra dan Lingkungan | 366.992.000.00 | 366.550.900.00 | 99.88 | 100.00 |



| NO. | URAIAN | JUMLAH ANGGARAN SETELAH PERUBAHAN (Rp) | JUMLAH REALISASI (Rp) | REALISASI | |
|----------|----------------------------------------------------------------------|----------------------------------------|-------------------------|--------------|---------------|
| | | | | KEU (%) | FISIK (%) |
| 1 | 2 | 3 | 4 | 5=4/3x100 | 6 |
| | Kegiatan Penyelenggaraan Pelayanan Perizinan Bidang Pembangunan | 466.438.000.00 | 462.794.000.00 | 99.22 | 100.00 |
| 6 | Pengawasan dan Pengendalian Penanaman Modal | 433.654.000.00 | 433.161.600.00 | 99.89 | 100.00 |
| | Kegiatan Pengawasan Penanaman Modal | 126.539.000.00 | 126.367.400.00 | 99.86 | 100.00 |
| | Kegiatan Pengendalian Penanaman Modal | 192.780.000.00 | 192.459.900.00 | 99.83 | 100.00 |
| | Kegiatan Monitoring dan Evaluasi Penanaman Modal | 114.335.000.00 | 114.334.300.00 | 100.00 | 100.00 |
| 7 | Penanganan Pengaduan dan Peningkatan Layanan Perijinan | 488.461.000.00 | 476.793.384.00 | 97.61 | 100.00 |
| | Kegiatan Penanganan Pengaduan | 166.949.000.00 | 164.891.924.00 | 98.77 | 100.00 |
| | Kegiatan Peningkatan Sarana dan Prasarana Pelayanan Perizinan | 321.512.000.00 | 311.901.460.00 | 97.01 | 100.00 |
| 8 | Pelayanan Data Dan Informasi Penanaman Modal dan Perijinan | 532.476.000.00 | 529.993.400.00 | 99.53 | 100.00 |
| | Kegiatan Pengolahan dan Penguatan Data dan Informasi Penanaman Modal | 278.948.000.00 | 277.217.500.00 | 99.38 | 100.00 |
| | Kegiatan Pengembangan Sistem Informasi | 253.528.000.00 | 252.775.900.00 | 99.70 | 100.00 |
| | JUMLAH | 8.265.314.000.00 | 7.848.084.887.00 | 94.95 | 100.00 |

16. URUSAN WAJIB BUKAN PELAYANAN DASAR BIDANG KEPEMUDAAN DAN OLAH RAGA

16.1. DINAS KEPEMUDAAN, OLAH RAGA DAN PARIWISATA

Realisasi Pelaksanaan Program dan Kegiatan

Jumlah anggaran setelah perubahan untuk program dan kegiatan di Urusan Wajib Bukan Pelayanan Dasar Bidang Kepemudaan Dan Olah Raga yang dialokasikan pada Dinas Kepemudaan, Olah Raga Dan Pariwisata sebesar Rp.74.088.366.000.00 realisasi sebesar Rp.64.997.276.037.00 atau 87.73% yang terdiri dari 7 program, yaitu :

| NO. | URAIAN | JUMLAH ANGGARAN SETELAH PERUBAHAN (Rp) | JUMLAH REALISASI (Rp) | REALISASI | |
|----------|------------------------------------------------------------------------------------------|----------------------------------------|--------------------------|--------------|---------------|
| | | | | KEU (%) | FISIK (%) |
| 1 | 2 | 3 | 4 | 5=4/3x100 | 6 |
| 1 | Manajemen Administrasi Pelayanan Umum, Kependidikan dan Keuangan Perangkat Daerah | 17.959.008.000.00 | 15.190.292.119.00 | 84.58 | 100.00 |
| | Kegiatan Administrasi Pelayanan Keuangan Perangkat Daerah | 4.291.333.000.00 | 3.774.073.298.00 | 87.95 | 100.00 |
| | Kegiatan Pelayanan Jasa Surat Menyurat dan Kearsipan Perangkat Daerah | 26.512.000.00 | 20.284.100.00 | 76.51 | 100.00 |
| | Kegiatan Penyediaan Jasa Komunikasi, Air dan Listrik Perangkat Daerah | 3.366.000.000.00 | 1.986.961.983.00 | 59.03 | 100.00 |
| | Kegiatan Penyediaan Jaminan Barang Milik Daerah | 378.000.000.00 | 312.464.312.00 | 82.66 | 100.00 |
| | Kegiatan Penyediaan Jasa Kebersihan dan Pelayanan Perkantoran Perangkat Daerah | 4.874.973.000.00 | 4.579.831.194.00 | 93.95 | 100.00 |
| | Kegiatan Rapat Koordinasi dan Konsultasi Dalam dan Luar Daerah Perangkat Daerah | 434.154.000.00 | 406.999.407.00 | 93.75 | 100.00 |
| | Kegiatan Pelayanan Penyediaan Makan Minum Rapat Perangkat Daerah | 197.193.000.00 | 145.406.525.00 | 73.74 | 100.00 |



| NO. | URAIAN | JUMLAH ANGGARAN SETELAH PERUBAHAN (Rp) | JUMLAH REALISASI (Rp) | REALISASI | |
|----------|----------------------------------------------------------------------------------------------------------------------------------|-------------------------------------------------|-----------------------------|--------------|---------------|
| | | | | KEU (%) | FISIK (%) |
| 1 | 2 | 3 | 4 | 5=4/3x100 | 6 |
| | Kegiatan Penyediaan Bahan Bacaan/Buku Perpustakaan Perangkat Daerah | 22.678.000.00 | 20.210.000.00 | 89.12 | 100.00 |
| | Kegiatan Pemeliharaan Rutin/ Berkala Rumah Jabatan/Rumah Dinas/Gedung Kantor/ Kendaraan Dinas/Operasional Perangkat Daerah | 970.744.000.00 | 783.406.139.00 | 80.70 | 100.00 |
| | Kegiatan Pemeliharaan Rutin /Berkala Sarana Kantor dan Rumah Tangga Perangkat Daerah | 399.876.000.00 | 270.451.115.00 | 67.63 | 100.00 |
| | Kegiatan Penyediaan Sarana dan Prasarana Kantor | 2.092.560.000.00 | 2.076.827.500.00 | 99.25 | 100.00 |
| | Kegiatan Pendidikan dan Pelatihan Formal | 433.862.000.00 | 362.601.550.00 | 83.58 | 100.00 |
| | Kegiatan Penyediaan Perlengkapan Pendukung Perkantoran | 471.123.000.00 | 450.774.996.00 | 95.68 | 100.00 |
| 2 | Perencanaan dan Evaluasi Kinerja Perangkat Daerah | 525.636.000.00 | 456.015.600.00 | 86.76 | 100.00 |
| | Kegiatan Penyusunan Dokumen Perencanaan Perangkat Daerah | 414.164.000.00 | 360.049.000.00 | 86.93 | 100.00 |
| | Kegiatan Penyusunan Dokumen Evaluasi Kinerja Perangkat Daerah | 111.472.000.00 | 95.966.600.00 | 86.09 | 100.00 |
| 3 | (X)-Program (X)-Kegiatan Uang Harian Peserta Kegiatan | 9.662.511.000.00 | 9.261.776.894.00 | 95.85 | 100.00 |
| | Penyadaran dan Pemberdayaan Kepemudaan | 1.253.000.000.00 | 1.033.479.794.00 | 82.48 | 100.00 |
| | Pengembangan Kepemudaan | 7.871.897.000.00 | 7.693.583.500.00 | 97.73 | 100.00 |
| | Pengembangan Pola Kemitraan Dan Pemberdayaan Organisasi Kepemudaan | 537.614.000.00 | 534.713.600.00 | 99.46 | 100.00 |
| 4 | (X)-Program (X)-Kegiatan Honorarium Pelaksana Kegiatan | 22.485.822.000.00 | 17.894.870.071.00 | 79.58 | 100.00 |
| | Pembinaan dan Pengembangan Olahraga Pendidikan dan Prestasi | 5.266.249.000.00 | 4.533.255.276.00 | 86.08 | 100.00 |
| | Pembinaan dan Pengembangan Olahraga Rekreasi dan Industri Olahraga | 5.980.656.000.00 | 5.305.679.174.00 | 88.71 | 100.00 |
| | Pembinaan dan Pengembangan SDM dan Kemitraan Kelembagaan Olahraga | 2.054.937.000.00 | 1.984.352.450.00 | 96.57 | 100.00 |
| | Pelatihan dan Pengembangan Atlet Pelajar di PPLOP | 1.061.691.000.00 | 247.830.000.00 | 23.34 | 100.00 |
| | Pembinaan dan Pengasuhan Atlet Pelajar di PPLOP | 7.316.004.000.00 | 5.218.268.691.00 | 71.33 | 100.00 |
| | Peningkatan dan Pengembangan Sarana Prasarana Keolahragaan | 806.285.000.00 | 605.484.480.00 | 75.10 | 100.00 |
| 5 | Pengembangan Destinasi Pariwisata | 16.037.001.000.00 | 15.442.955.203.00 | 96.30 | 99.65 |
| | Kegiatan Pengembangan Kawasan Pariwisata | 11.780.394.000.00 | 11.263.303.767.00 | 95.61 | 98.94 |
| | Kegiatan Pengembangan Daya Tarik Wisata | 3.654.924.000.00 | 3.603.381.501.00 | 98.59 | 100.00 |
| | Kegiatan Pengembangan Industri Pariwisata | 601.683.000.00 | 576.269.935.00 | 95.78 | 100.00 |
| 6 | Pengembangan Pemasaran Pariwisata | 3.648.305.000.00 | 3.193.425.364.00 | 87.53 | 100.00 |
| | Kegiatan Pengembangan Pasar Wisata | 1.197.003.000.00 | 903.828.819.00 | 75.51 | 100.00 |
| | Promosi Dan Informasi Pariwisata | 1.000.000.000.00 | 850.892.545.00 | 85.09 | 100.00 |
| | Pencitraan Pariwisata Jawa Tengah | 1.451.302.000.00 | 1.438.704.000.00 | 99.13 | 100.00 |
| 7 | (X)-Program (X)-Kegiatan Honorarium Pelaksana Kegiatan | 3.770.083.000.00 | 3.557.940.786.00 | 94.37 | 99.16 |
| | Pengembangan dan Pemberdayaan Masyarakat dan SDM Pariwisata | 1.260.536.000.00 | 1.115.933.000.00 | 88.53 | 100.00 |
| | Pengembangan Pelaku 8 Subsektor Ekonomi Kreatif | 1.912.941.000.00 | 1.852.034.612.00 | 96.82 | 100.00 |
| | Penguatan Kemitraan dan Kelembagaan Kepariwisataan dan Ekonomi Kreatif | 596.606.000.00 | 589.973.174.00 | 98.89 | 97.49 |
| | JUMLAH | 74.088.366.000.00 | 64.997.276.037.00 | 87.73 | 99.83 |



17. URUSAN WAJIB BUKAN PELAYANAN DASAR BIDANG KEARSIPAN

17.1. DINAS KEARSIPAN DAN PERPUSTAKAAN

Realisasi Pelaksanaan Program dan Kegiatan

Jumlah anggaran setelah perubahan untuk program dan kegiatan di Urusan Wajib Bukan Pelayanan Dasar Bidang Kearsipan yang dialokasikan pada Dinas Kearsipan Dan Perpustakaan sebesar Rp.9.484.932.000.00 realisasi sebesar Rp 8.986.226.593.00 atau 94.74% yang terdiri dari 7 program, yaitu :

| NO. | URAIAN | JUMLAH ANGGARAN SETELAH PERUBAHAN (Rp) | JUMLAH REALISASI (Rp) | REALISASI | |
|-----|----------------------------------------------------------------------------------------------------------------------------|----------------------------------------------|-----------------------------|--------------|---------------|
| | | | | KEU (%) | FISIK (%) |
| 1 | 2 | 3 | 4 | 5=4/3x100 | 6 |
| 1 | Manajemen Administrasi Pelayanan Umum, Kependidikan dan Keuangan Perangkat Daerah | 5.739.207.000.00 | 5.267.276.633.00 | 91.78 | 100.00 |
| | Kegiatan Administrasi Pelayanan Keuangan Perangkat Daerah | 280.000.000.00 | 268.300.000.00 | 95.82 | 100.00 |
| | Kegiatan Pelayanan Jasa Surat Menyurat dan Kearsipan Perangkat Daerah | 20.000.000.00 | 19.812.500.00 | 99.06 | 100.00 |
| | Kegiatan Penyediaan Jasa Komunikasi, Air dan Listrik Perangkat Daerah | 1.650.000.000.00 | 1.320.789.207.00 | 80.05 | 100.00 |
| | Kegiatan Penyediaan Jaminan Barang Milik Daerah | 140.000.000.00 | 133.112.434.00 | 95.08 | 100.00 |
| | Kegiatan Penyediaan Jasa Kebersihan dan Pelayanan Perkantoran Perangkat Daerah | 1.833.000.000.00 | 1.819.502.703.00 | 99.26 | 100.00 |
| | Kegiatan Rapat Koordinasi dan Konsultasi Dalam dan Luar Daerah Perangkat Daerah | 200.000.000.00 | 165.336.100.00 | 82.67 | 100.00 |
| | Kegiatan Pelayanan Penyediaan Makan Minum Rapat Perangkat Daerah | 85.000.000.00 | 62.511.000.00 | 73.54 | 100.00 |
| | Kegiatan Penyediaan Bahan Bacaan/Buku Perpustakaan Perangkat Daerah | 32.700.000.00 | 32.700.000.00 | 100.00 | 100.00 |
| | Kegiatan Pemeliharaan Rutin/ Berkala Rumah Jabatan/Rumah Dinas/Gedung Kantor/ Kendaraan Dinas/Operasional Perangkat Daerah | 500.000.000.00 | 468.712.175.00 | 93.74 | 100.00 |
| | Kegiatan Pemeliharaan Rutin /Berkala Sarana Kantor dan Rumah Tangga Perangkat Daerah | 450.000.000.00 | 444.523.500.00 | 98.78 | 100.00 |
| | Kegiatan Penyediaan Sarana dan Prasarana Kantor | 115.000.000.00 | 111.555.000.00 | 97.00 | 100.00 |
| | Kegiatan Pelayanan Informasi Perangkat Daerah | 23.500.000.00 | 21.998.500.00 | 93.61 | 100.00 |
| | Kegiatan Penyediaan Perlengkapan Pendukung Perkantoran | 375.007.000.00 | 366.821.614.00 | 97.82 | 100.00 |
| | Kegiatan pengelolaan administrasi kepegawaian perangkat daerah | 35.000.000.00 | 31.601.900.00 | 90.29 | 100.00 |
| 2 | Perencanaan dan Evaluasi Kinerja Perangkat Daerah | 239.012.000.00 | 234.413.700.00 | 98.08 | 100.00 |
| | Kegiatan Penyusunan Dokumen Perencanaan Perangkat Daerah | 230.000.000.00 | 225.401.700.00 | 98.00 | 100.00 |
| | Kegiatan Penyusunan Dokumen Evaluasi Kinerja Perangkat Daerah | 9.012.000.00 | 9.012.000.00 | 100.00 | 100.00 |
| 3 | Pengembangan Perpustakaan | 230.122.000.00 | 223.792.000.00 | 97.25 | 100.00 |
| | Pengembangan SDM Perpustakaan | 53.382.000.00 | 47.602.000.00 | 89.17 | 100.00 |
| | Pengembangan dan kerjasama perpustakaan | 47.465.000.00 | 47.150.000.00 | 99.34 | 100.00 |
| | Promosi Perpustakaan | 129.275.000.00 | 129.040.000.00 | 99.82 | 100.00 |
| 4 | Pengelolaan Perpustakaan | 1.749.206.000.00 | 1.743.806.960.00 | 99.69 | 100.00 |
| | Pelestarian Bahan Pustaka | 136.016.000.00 | 135.035.300.00 | 99.28 | 100.00 |
| | Pengolahan Bahan Pustaka | 121.783.000.00 | 120.976.160.00 | 99.34 | 100.00 |



| NO. | URAIAN | JUMLAH ANGGARAN SETELAH PERUBAHAN (Rp) | JUMLAH REALISASI (Rp) | REALISASI | |
|-----|----------------------------------------------------------|----------------------------------------------|-----------------------------|--------------|---------------|
| | | | | KEU (%) | FISIK (%) |
| 1 | 2 | 3 | 4 | 5=4/3x100 | 6 |
| | Pengembangan Layanan Perpustakaan | 1.491.407.000.00 | 1.487.795.500.00 | 99.76 | 100.00 |
| 5 | Pembinaan, Pengembangan, dan Pengawasan Kearsipan | 503.579.000.00 | 500.631.600.00 | 99.41 | 100.00 |
| | Pembinaan dan pengembangan kearsipan | 384.671.000.00 | 382.084.000.00 | 99.33 | 100.00 |
| | Pengawasan Kearsipan | 118.908.000.00 | 118.547.600.00 | 99.70 | 100.00 |
| 6 | Pengelolaan dan Pelestarian Arsip | 735.145.000.00 | 728.704.700.00 | 99.12 | 100.00 |
| | Pengolahan arsip | 176.363.000.00 | 176.153.300.00 | 99.88 | 100.00 |
| | Pelestarian arsip | 274.094.000.00 | 269.956.600.00 | 98.49 | 100.00 |
| | Akuisisi dan Penilaian Arsip | 284.688.000.00 | 282.594.800.00 | 99.26 | 100.00 |
| 7 | Layanan dan Pemanfaatan Kearsipan | 288.661.000.00 | 287.601.000.00 | 99.63 | 100.00 |
| | Pelayanan Kearsipan | 101.584.000.00 | 100.524.000.00 | 98.96 | 100.00 |
| | Publikasi Kearsipan | 187.077.000.00 | 187.077.000.00 | 100.00 | 100.00 |
| | JUMLAH | 9.484.932.000.00 | 8.986.226.593.00 | 94.74 | 100.00 |

18. URUSAN PILIHAN BIDANG KELAUTAN DAN PERIKANAN

18.1. DINAS KELAUTAN DAN PERIKANAN

Realisasi Pelaksanaan Program dan Kegiatan

Jumlah anggaran setelah perubahan untuk program dan kegiatan di Urusan Pilihan Bidang Kelautan Dan Perikanan yang dialokasikan pada Dinas Kelautan Dan Perikanan sebesar Rp.43.322.147.000.00 realisasi sebesar Rp 39.307.560.873.00 atau 90.73% yang terdiri dari 7 program, yaitu :

| NO. | URAIAN | JUMLAH ANGGARAN SETELAH PERUBAHAN (Rp) | JUMLAH REALISASI (Rp) | REALISASI | |
|-----|----------------------------------------------------------------------------------------------------------------------------|----------------------------------------------|-----------------------------|--------------|---------------|
| | | | | KEU (%) | FISIK (%) |
| 1 | 2 | 3 | 4 | 5=4/3x100 | 6 |
| 1 | Manajemen Administrasi Pelayanan Umum, Kepegawaian dan Keuangan Perangkat Daerah | 7.473.763.000.00 | 6.932.857.073.00 | 92.76 | 100.00 |
| | Kegiatan Administrasi Pelayanan Keuangan Perangkat Daerah | 1.030.000.000.00 | 942.750.000.00 | 91.53 | 100.00 |
| | Kegiatan Pelayanan Jasa Surat Menyurat dan Kearsipan Perangkat Daerah | 46.254.000.00 | 40.645.400.00 | 87.87 | 100.00 |
| | Kegiatan Penyediaan Jasa Komunikasi, Air dan Listrik Perangkat Daerah | 2.097.892.000.00 | 1.748.184.157.00 | 83.33 | 100.00 |
| | Kegiatan Penyediaan Jaminan Barang Milik Daerah | 100.000.000.00 | 99.915.120.00 | 99.92 | 100.00 |
| | Kegiatan Penyediaan Jasa Kebersihan dan Pelayanan Perkantoran Perangkat Daerah | 499.400.000.00 | 471.296.867.00 | 94.37 | 100.00 |
| | Kegiatan Rapat Koordinasi dan Konsultasi Dalam dan Luar Daerah Perangkat Daerah | 513.242.000.00 | 513.208.160.00 | 99.99 | 100.00 |
| | Kegiatan Pelayanan Penyediaan Makan Minum Rapat Perangkat Daerah | 88.050.000.00 | 88.049.857.00 | 100.00 | 100.00 |
| | Kegiatan Penyediaan Bahan Bacaan/Buku Perpustakaan Perangkat Daerah | 15.234.000.00 | 15.200.000.00 | 99.78 | 100.00 |
| | Kegiatan Pemeliharaan Rutin/ Berkala Rumah Jabatan/Rumah Dinas/Gedung Kantor/ Kendaraan Dinas/Operasional Perangkat Daerah | 594.800.000.00 | 567.923.730.00 | 95.48 | 100.00 |



| NO. | URAIAN | JUMLAH ANGGARAN SETELAH PERUBAHAN (Rp) | JUMLAH REALISASI (Rp) | REALISASI | |
|----------|--------------------------------------------------------------------------------------|----------------------------------------------|-----------------------------|--------------|---------------|
| | | | | KEU (%) | FISIK (%) |
| 1 | 2 | 3 | 4 | 5=4/3x100 | 6 |
| | Kegiatan Pemeliharaan Rutin /Berkala Sarana Kantor dan Rumah Tangga Perangkat Daerah | 201.956.000.00 | 201.779.500.00 | 99.91 | 100.00 |
| | Kegiatan Penyediaan Sarana dan Prasarana Kantor | 440.717.000.00 | 440.430.000.00 | 99.93 | 100.00 |
| | Kegiatan Rehab Gedung Kantor Perangkat Daerah | 575.100.000.00 | 563.672.800.00 | 98.01 | 100.00 |
| | Kegiatan Pengadaan Kendaraan Dinas/Operasional | 594.600.000.00 | 594.600.000.00 | 100.00 | 100.00 |
| | Kegiatan Pengadaan Pakaian Dinas | 150.000.00 | 0.00 | 0.00 | 100.00 |
| | Kegiatan Pendidikan dan Pelatihan Formal | 21.500.000.00 | 1.800.000.00 | 8.37 | 100.00 |
| | Kegiatan Pelayanan Informasi Perangkat Daerah | 25.500.000.00 | 15.000.000.00 | 58.82 | 100.00 |
| | Kegiatan Penyediaan Perlengkapan Pendukung Perkantoran | 564.368.000.00 | 563.532.982.00 | 99.85 | 100.00 |
| | Kegiatan pengelolaan administrasi kepegawaian perangkat daerah | 65.000.000.00 | 64.868.500.00 | 99.80 | 100.00 |
| 2 | Perencanaan dan Evaluasi Kinerja Perangkat Daerah | 255.590.000.00 | 253.798.491.00 | 99.30 | 100.00 |
| | Kegiatan Penyusunan Dokumen Perencanaan Perangkat Daerah | 154.785.000.00 | 153.254.700.00 | 99.01 | 100.00 |
| | Kegiatan Penyusunan Dokumen Evaluasi Kinerja Perangkat Daerah | 100.805.000.00 | 100.543.791.00 | 99.74 | 100.00 |
| 3 | Pengembangan Perikanan Tangkap | 19.845.665.000.00 | 16.761.782.927.00 | 84.46 | 97.74 |
| | Kegiatan Pengendalian Penangkapan Ikan. Kapal Perikanan dan Alat Penangkapan Ikan | 1.045.520.000.00 | 975.353.676.00 | 93.29 | 100.00 |
| | Kegiatan Pengelolaan dan pengembangan sarana prasarana PPP Karimunjawa Kelas B | 346.088.000.00 | 343.879.000.00 | 99.36 | 100.00 |
| | Kegiatan pengelolaan dan pengembangan sarana prasarana PPP Tawang Kelas B | 734.143.000.00 | 708.711.500.00 | 96.54 | 100.00 |
| | Kegiatan pengelolaan dan pengembangan sarana prasarana PPP Wonokerto Kelas B | 269.259.000.00 | 269.243.400.00 | 99.99 | 100.00 |
| | Kegiatan pengelolaan dan pengembangan sarana prasarana PPP Asemtoyong Kelas B | 317.909.000.00 | 317.779.150.00 | 99.96 | 100.00 |
| | Kegiatan pengelolaan dan pengembangan sarana prasarana PPP Larangan Kelas B | 423.182.000.00 | 422.197.070.00 | 99.77 | 100.00 |
| | Kegiatan Kepelabuhan dan Kenelayanan | 13.093.560.000.00 | 10.129.381.771.00 | 77.36 | 79.70 |
| | Kegiatan Operasional Pelabuhan dan Kesyahbandaran | 2.161.365.000.00 | 2.152.482.647.00 | 99.59 | 100.00 |
| | Kegiatan Tata Kelola dan Pelayanan Usaha Pelabuhan | 1.454.639.000.00 | 1.442.754.713.00 | 99.18 | 100.00 |
| 4 | Program Usaha dan Pengembangan Komoditas | 8.876.463.000.00 | 8.762.549.640.00 | 98.72 | 100.00 |
| | Kegiatan Pengembangan Komoditas | 2.704.918.000.00 | 2.686.613.476.00 | 99.32 | 100.00 |
| | Kegiatan Pengujian dan Pengendalian Hama Penyakit Ikan | 995.951.000.00 | 983.039.441.00 | 98.70 | 100.00 |
| | Kegiatan Peningkatan Kesehatan Ikan dan Lingkungan | 2.677.016.000.00 | 2.649.678.100.00 | 98.98 | 100.00 |
| | Kegiatan Produksi dan Penerapan Teknologi | 1.582.441.000.00 | 1.547.155.023.00 | 97.77 | 100.00 |
| | Kegiatan Peningkatan Pelayanan Usaha dan Jasa | 916.137.000.00 | 896.063.600.00 | 97.81 | 100.00 |
| 5 | Pengelolaan Ruang Pesisir dan Laut | 1.642.183.000.00 | 1.622.808.361.00 | 98.82 | 100.00 |
| | Kegiatan Pemberdayaan Masyarakat Pesisir dan Pulau-pulau Kecil | 414.993.000.00 | 403.913.000.00 | 97.33 | 100.00 |
| | Kegiatan Pengelolaan Ruang Laut | 270.180.000.00 | 270.179.100.00 | 100.00 | 100.00 |
| | Kegiatan Konservasi, Rehabilitasi, dan Perijinan Wilayah Barat | 484.057.000.00 | 477.858.111.00 | 98.72 | 100.00 |
| | Kegiatan Konservasi, Rehabilitasi dan Perijinan Wilayah Timur | 206.425.000.00 | 206.075.750.00 | 99.83 | 100.00 |



| NO. | URAIAN | JUMLAH ANGGARAN SETELAH PERUBAHAN (Rp) | JUMLAH REALISASI (Rp) | REALISASI | |
|----------|-------------------------------------------------------------------------|----------------------------------------------|-----------------------------|--------------|---------------|
| | | | | KEU (%) | FISIK (%) |
| 1 | 2 | 3 | 4 | 5=4/3x100 | 6 |
| | Kegiatan Konservasi, Rehabilitasi dan Perijinan Wilayah Selatan | 266.528.000.00 | 264.782.400.00 | 99.35 | 100.00 |
| 6 | Program Pengawasan Pengelolaan Sumberdaya Kelautan dan Perikanan | 2.195.216.000.00 | 2.170.803.998.00 | 98.89 | 99.80 |
| | Kegiatan Pencegahan dan Penindakan Pelanggaran Pengelolaan SDKP | 676.856.000.00 | 676.206.500.00 | 99.90 | 99.19 |
| | Kegiatan Pengawasan Sumberdaya Kelautan dan Perikanan Wilayah Barat | 507.126.000.00 | 489.416.548.00 | 96.51 | 100.00 |
| | Kegiatan Pengawasan Sumberdaya Kelautan dan Perikanan Wilayah Timur | 632.867.000.00 | 628.572.750.00 | 99.32 | 100.00 |
| | Kegiatan Pengawasan Sumberdaya Kelautan dan Perikanan Wilayah Selatan | 378.367.000.00 | 376.608.200.00 | 99.54 | 100.00 |
| 7 | Penguatan Daya Saing dan Logistik Hasil Kelautan dan Perikanan | 3.033.267.000.00 | 2.802.960.383.00 | 92.41 | 100.00 |
| | Kegiatan Pengembangan Logistik, Bina Mutu dan Diversifikasi Produk | 1.619.144.000.00 | 1.456.711.300.00 | 89.97 | 100.00 |
| | Kegiatan Pengujian Mutu Hasil Perikanan | 689.161.000.00 | 630.475.222.00 | 91.48 | 100.00 |
| | Kegiatan Penerapan Mutu Hasil Perikanan | 724.962.000.00 | 715.773.861.00 | 98.73 | 100.00 |
| | JUMLAH | 43.322.147.000.00 | 39.307.560.873.00 | 90.73 | 99.65 |

19. URUSAN PILIHAN BIDANG PERTANIAN

Jumlah anggaran setelah perubahan untuk program dan kegiatan di Urusan Pilihan Bidang Pertanian sebesar Rp 190.998.739.000.00 realisasi sebesar Rp 169.047.447.753.00 atau 88.51% yang dilaksanakan oleh 2 Satuan Kerja Perangkat Daerah (SKPD), yakni :

19.1. DINAS PERTANIAN DAN PERKEBUNAN

Realisasi Pelaksanaan Program dan Kegiatan

Jumlah anggaran setelah perubahan untuk program dan kegiatan di Urusan Pilihan Bidang Pertanian yang dialokasikan pada Dinas Pertanian Dan Perkebunan sebesar Rp.142.559.469.000.00 realisasi sebesar Rp 122.737.155.545.00 atau 86.1% yang terdiri dari 4 program, yaitu :

| NO. | URAIAN | JUMLAH ANGGARAN SETELAH PERUBAHAN (Rp) | JUMLAH REALISASI (Rp) | REALISASI | |
|----------|-----------------------------------------------------------------------------------------|----------------------------------------------|-----------------------------|--------------|---------------|
| | | | | KEU (%) | FISIK (%) |
| 1 | 2 | 3 | 4 | 5=4/3x100 | 6 |
| 1 | Manajemen Administrasi Pelayanan Umum, Kepegawaian dan Keuangan Perangkat Daerah | 22.771.864.000.00 | 17.897.717.011.00 | 78.60 | 100.00 |
| | Kegiatan Administrasi Pelayanan Keuangan Perangkat Daerah | 5.709.100.000.00 | 5.475.854.092.00 | 95.91 | 100.00 |
| | Kegiatan Pelayanan Jasa Surat Menyurat dan Kearsipan Perangkat Daerah | 106.200.000.00 | 97.548.328.00 | 91.85 | 100.00 |
| | Kegiatan Penyediaan Jasa Komunikasi, Air dan Listrik Perangkat Daerah | 3.085.000.000.00 | 1.960.052.093.00 | 63.53 | 100.00 |



| NO. | URAIAN | JUMLAH ANGGARAN SETELAH PERUBAHAN (Rp) | JUMLAH REALISASI (Rp) | REALISASI | |
|----------|----------------------------------------------------------------------------------------------------------------------------|----------------------------------------------|-----------------------------|--------------|---------------|
| | | | | KEU (%) | FISIK (%) |
| 1 | 2 | 3 | 4 | 5=4/3x100 | 6 |
| | Kegiatan Penyediaan Jaminan Barang Milik Daerah | 490.000.000.00 | 454.493.205.00 | 92.75 | 100.00 |
| | Kegiatan Penyediaan Jasa Kebersihan dan Pelayanan Perkantoran Perangkat Daerah | 1.484.000.000.00 | 1.483.174.200.00 | 99.94 | 100.00 |
| | Kegiatan Rapat Koordinasi dan Konsultasi Dalam dan Luar Daerah Perangkat Daerah | 866.322.000.00 | 692.666.715.00 | 79.95 | 100.00 |
| | Kegiatan Pelayanan Penyediaan Makan Minum Rapat Perangkat Daerah | 148.384.000.00 | 105.406.800.00 | 71.04 | 100.00 |
| | Kegiatan Penyediaan Bahan Bacaan/Buku Perpustakaan Perangkat Daerah | 90.000.000.00 | 73.475.450.00 | 81.64 | 100.00 |
| | Kegiatan Pemeliharaan Rutin/ Berkala Rumah Jabatan/Rumah Dinas/Gedung Kantor/ Kendaraan Dinas/Operasional Perangkat Daerah | 1.357.683.000.00 | 1.182.315.585.00 | 87.08 | 100.00 |
| | Kegiatan Pemeliharaan Rutin /Berkala Sarana Kantor dan Rumah Tangga Perangkat Daerah | 674.100.000.00 | 669.106.829.00 | 99.26 | 100.00 |
| | Kegiatan Penyediaan Sarana dan Prasarana Kantor | 4.162.115.000.00 | 4.007.987.832.00 | 96.30 | 100.00 |
| | Kegiatan Rehab Gedung Kantor Perangkat Daerah | 4.226.877.000.00 | 1.347.582.032.00 | 31.88 | 100.00 |
| | Kegiatan Pelayanan Informasi Perangkat Daerah | 30.758.000.00 | 8.250.000.00 | 26.82 | 100.00 |
| | Kegiatan Penyediaan Perlengkapan Pendukung Perkantoran | 341.325.000.00 | 339.803.850.00 | 99.55 | 100.00 |
| 2 | Perencanaan dan Evaluasi Kinerja Perangkat Daerah | 860.981.000.00 | 573.438.409.00 | 66.60 | 100.00 |
| | Kegiatan Penyusunan Dokumen Perencanaan Perangkat Daerah | 656.576.000.00 | 435.281.940.00 | 66.30 | 100.00 |
| | Kegiatan Penyusunan Dokumen Evaluasi Kinerja Perangkat Daerah | 204.405.000.00 | 138.156.469.00 | 67.59 | 100.00 |
| 3 | Pengembangan Agribisnis | 112.806.290.000.00 | 98.173.073.473.00 | 87.03 | 99.29 |
| | Kegiatan Penerapan pembudidayaan sesuai dengan Good Agricultural Practices Tembakau | 19.017.553.000.00 | 11.685.461.000.00 | 61.45 | 95.94 |
| | Penumbuhan dan penguatan kelembagaan kelompok tani tembakau | 8.000.000.000.00 | 7.227.998.989.00 | 90.35 | 100.00 |
| | Penanganan Panen dan Pasca Panen Bahan Baku | 17.790.000.000.00 | 16.913.543.763.00 | 95.07 | 99.05 |
| | Penerapan inovasi teknis | 1.000.000.000.00 | 820.710.500.00 | 82.07 | 100.00 |
| | Pemberdayaan UPJA dan Bengkel Alsintanbun untuk mendorong mekanisasi pertanian | 972.417.000.00 | 820.262.671.00 | 84.35 | 99.04 |
| | Dukungan sarana dan prasarana usahatani tembakau | 3.810.000.000.00 | 3.253.882.955.00 | 85.40 | 100.00 |
| | Kegiatan Soropadan Agro Expo (SAE)/Gelar Promosi Agribisnis (GPA) | 49.700.000.00 | 49.700.000.00 | 100.00 | 100.00 |
| | Kegiatan Peningkatan Produksi Padi | 7.943.275.000.00 | 7.473.858.694.00 | 94.09 | 100.00 |
| | Kegiatan Peningkatan Produksi Jagung dan Sereal Lainya | 8.775.851.000.00 | 8.250.275.075.00 | 94.01 | 98.98 |
| | Kegiatan Peningkatan Produksi Aneka Kacang dan Umbi | 1.600.231.000.00 | 1.017.105.525.00 | 63.56 | 87.04 |
| | Kegiatan Peningkatan Produksi Tanaman Buah | 835.216.000.00 | 787.235.500.00 | 94.26 | 100.00 |
| | Kegiatan Peningkatan Produksi Tanaman Sayuran | 5.966.190.000.00 | 5.019.900.300.00 | 84.14 | 96.99 |
| | Kegiatan Peningkatan Produksi Tanaman Hias dan Tanaman Obat | 1.230.118.000.00 | 1.093.510.200.00 | 88.89 | 100.00 |
| | Kegiatan Pengelolaan Air Irigasi Untuk Pertanian | 215.131.000.00 | 201.484.200.00 | 93.66 | 100.00 |
| | Kegiatan Perlindungan Lahan Pertanian dan Perkebunan | 749.479.000.00 | 623.419.613.00 | 83.18 | 100.00 |



| NO. | URAIAN | JUMLAH ANGGARAN SETELAH PERUBAHAN (Rp) | JUMLAH REALISASI (Rp) | REALISASI | |
|----------|--------------------------------------------------------------------------------------|----------------------------------------------|-----------------------------|--------------|--------------|
| | | | | KEU (%) | FISIK (%) |
| 1 | 2 | 3 | 4 | 5=4/3x100 | 6 |
| | Kegiatan Pembiayaan Pertanian, Pupuk, dan Pestisida | 7.629.020.000.00 | 7.576.253.863.00 | 99.31 | 100.00 |
| | Kegiatan Pengembangan Tanaman Semusim | 293.463.000.00 | 231.916.500.00 | 79.03 | 100.00 |
| | Kegiatan Pengembangan Tanaman Tahunan | 409.730.000.00 | 330.266.900.00 | 80.61 | 99.62 |
| | Kegiatan Pengembangan Tanaman Rempah dan Penyegar | 169.040.000.00 | 154.903.000.00 | 91.64 | 100.00 |
| | Kegiatan Pengawasan dan Sertifikasi Benih Tanaman Pangan | 937.743.000.00 | 870.394.146.00 | 92.82 | 100.00 |
| | Kegiatan Pengawasan dan Sertifikasi Benih Tanaman Perkebunan dan Hortikultura | 459.070.000.00 | 425.302.299.00 | 92.64 | 100.00 |
| | Kegiatan Pengembangan Pembenuhan Tanaman Pangan Wilayah Semarang | 3.694.590.000.00 | 3.664.744.275.00 | 99.19 | 100.00 |
| | Kegiatan Pengembangan Pembenuhan Tanaman Hortikultura Wilayah Semarang | 653.388.000.00 | 642.037.562.00 | 98.26 | 100.00 |
| | Kegiatan Pengembangan Pembenuhan Tanaman Pangan Wilayah Surakarta | 3.065.505.000.00 | 2.451.658.413.00 | 79.98 | 100.00 |
| | Kegiatan Pengembangan Pembenuhan Tanaman Hortikultura Wilayah Surakarta | 2.202.432.000.00 | 1.971.396.992.00 | 89.51 | 100.00 |
| | Kegiatan Pengembangan Pembenuhan Tanaman Pangan Wilayah Banyumas | 2.446.977.000.00 | 2.309.285.590.00 | 94.37 | 100.00 |
| | Kegiatan Pengembangan Pembenuhan Tanaman Hortikultura Wilayah Banyumas | 1.171.127.000.00 | 1.142.099.250.00 | 97.52 | 100.00 |
| | Kegiatan Pengembangan Perbenihan Tanaman Perkebunan | 2.558.691.000.00 | 2.289.765.473.00 | 89.49 | 100.00 |
| | Kegiatan Pengembangan Kebun Produksi Perkebunan | 2.032.040.000.00 | 1.989.796.792.00 | 97.92 | 100.00 |
| | Kegiatan Pengendalian OPT dan Pemantauan Bencana Tanaman Pangan | 2.006.770.000.00 | 1.997.796.091.00 | 99.55 | 100.00 |
| | Kegiatan Pengendalian OPT dan Pemantauan Bencana Tanaman Perkebunan dan Hortikultura | 1.791.955.000.00 | 1.779.967.466.00 | 99.33 | 100.00 |
| | Kegiatan Pengembangan Usaha Pertanian dan Perkebunan | 1.014.668.000.00 | 941.768.276.00 | 92.82 | 100.00 |
| | Kegiatan Pengembangan Pasca Panen dan Pengolahan Hasil Pertanian dan Perkebunan | 2.314.920.000.00 | 2.165.371.600.00 | 93.54 | 100.00 |
| 4 | Peningkatan SDM dan Penyuluhan Pertanian | 6.120.334.000.00 | 6.092.926.652.00 | 99.55 | 99.98 |
| | Kegiatan Penyusunan Program dan Rencana Kerja Penyuluhan | 69.102.000.00 | 68.975.842.00 | 99.82 | 100.00 |
| | Pengembangan Metode dan Materi Penyuluhan | 632.950.000.00 | 632.390.650.00 | 99.91 | 100.00 |
| | Peningkatan SDM Penyuluhan | 3.951.445.000.00 | 3.945.141.160.00 | 99.84 | 99.86 |
| | Kegiatan Pelatihan Pertanian | 750.000.000.00 | 749.799.000.00 | 99.97 | 100.00 |
| | Kegiatan Bimbingan dan Pelayanan Teknis Pertanian | 165.000.000.00 | 164.817.700.00 | 99.89 | 100.00 |
| | Kegiatan Peningkatan SDM Kelembagaan Pertanian dan Perkebunan | 551.837.000.00 | 531.802.300.00 | 96.37 | 100.00 |
| | JUMLAH | 142.559.469.000.00 | 122.737.155.545.00 | 86.10 | 99.82 |



19.2. DINAS PETERNAKAN DAN KESEHATAN HEWAN

Realisasi Pelaksanaan Program dan Kegiatan

Jumlah anggaran setelah perubahan untuk program dan kegiatan di Urusan Pilihan Bidang Pertanian yang dialokasikan pada Dinas Peternakan Dan Kesehatan Hewan sebesar Rp.48.439.270.000.00 realisasi sebesar Rp 46.310.292.208.00 atau 95.6% yang terdiri dari 3 program. yaitu :

| NO. | URAIAN | JUMLAH ANGGARAN SETELAH PERUBAHAN (Rp) | JUMLAH REALISASI (Rp) | REALISASI | |
|-----|----------------------------------------------------------------------------------------------------------------------------|----------------------------------------------|-----------------------------|--------------|---------------|
| | | | | KEU (%) | FISIK (%) |
| 1 | 2 | 3 | 4 | 5=4/3x100 | 6 |
| 1 | Manajemen Administrasi Pelayanan Umum. Kepegawaian dan Keuangan Perangkat Daerah | 13.896.694.000.00 | 13.463.161.448.00 | 96.88 | 100.00 |
| | Kegiatan Pelayanan Jasa Surat Menyurat dan Kearsipan Perangkat Daerah | 5.220.000.00 | 5.172.000.00 | 99.08 | 100.00 |
| | Kegiatan Penyediaan Jasa Komunikasi. Air dan Listrik Perangkat Daerah | 1.582.000.000.00 | 1.284.365.205.00 | 81.19 | 100.00 |
| | Kegiatan Penyediaan Jaminan Barang Milik Daerah | 133.100.000.00 | 131.968.000.00 | 99.15 | 100.00 |
| | Kegiatan Penyediaan Jasa Kebersihan dan Pelayanan Perkantoran Perangkat Daerah | 2.528.854.000.00 | 2.455.469.922.00 | 97.10 | 100.00 |
| | Kegiatan Rapat Koordinasi dan Konsultasi Dalam dan Luar Daerah Perangkat Daerah | 435.330.000.00 | 434.781.022.00 | 99.87 | 100.00 |
| | Kegiatan Pelayanan Penyediaan Makan Minum Rapat Perangkat Daerah | 138.000.000.00 | 137.925.000.00 | 99.95 | 100.00 |
| | Kegiatan Penyediaan Bahan Bacaan/Buku Perpustakaan Perangkat Daerah | 1.712.000.00 | 1.712.000.00 | 100.00 | 100.00 |
| | Kegiatan Pemeliharaan Rutin/ Berkala Rumah Jabatan/Rumah Dinas/Gedung Kantor/ Kendaraan Dinas/Operasional Perangkat Daerah | 418.897.000.00 | 390.620.025.00 | 93.25 | 100.00 |
| | Kegiatan Pemeliharaan Rutin /Berkala Sarana Kantor dan Rumah Tangga Perangkat Daerah | 101.470.000.00 | 95.988.500.00 | 94.60 | 100.00 |
| | Kegiatan Penyediaan Sarana dan Prasarana Kantor | 8.245.075.000.00 | 8.220.158.524.00 | 99.70 | 100.00 |
| | Kegiatan Pengadaan Pakaian Dinas | 0.00 | 0.00 | 0.00 | 100.00 |
| | Kegiatan Pendidikan dan Pelatihan Formal | 8.800.000.00 | 8.600.000.00 | 97.73 | 100.00 |
| | Kegiatan pengelolaan administrasi kepegawaian perangkat daerah | 298.236.000.00 | 296.401.250.00 | 99.38 | 100.00 |
| 2 | Perencanaan dan Evaluasi Kinerja Perangkat Daerah | 364.005.000.00 | 363.260.807.00 | 99.80 | 100.00 |
| | Kegiatan Penyusunan Dokumen Perencanaan Perangkat Daerah | 153.605.000.00 | 153.195.000.00 | 99.73 | 100.00 |
| | Kegiatan Penyusunan Dokumen Evaluasi Kinerja Perangkat Daerah | 210.400.000.00 | 210.065.807.00 | 99.84 | 100.00 |
| 3 | Pengembangan Agribisnis Peternakan | 34.178.571.000.00 | 32.483.869.953.00 | 95.04 | 99.10 |
| | Peningkatan penyediaan bibit ternak berkualitas | 566.254.000.00 | 560.087.371.00 | 98.91 | 97.06 |
| | Peningkatan budidaya ternak | 2.219.615.000.00 | 2.085.085.083.00 | 93.94 | 100.00 |
| | Peningkatan penyediaan Pakan Ternak yang berkualitas | 147.983.000.00 | 144.048.406.00 | 97.34 | 93.52 |
| | Pengembangan Inovasi dan Infrastruktur | 7.111.225.000.00 | 6.270.333.605.00 | 88.18 | 100.00 |
| | Kegiatan Pengolahan dan Pemasaran | 572.780.000.00 | 534.706.911.00 | 93.35 | 100.00 |
| | Kegiatan Penyuluhan dan Kemitraan | 2.739.347.000.00 | 2.614.260.785.00 | 95.43 | 100.00 |
| | Pengembangan Kesehatan Hewan | 476.998.000.00 | 475.273.073.00 | 99.64 | 100.00 |



| NO. | URAIAN | JUMLAH ANGGARAN SETELAH PERUBAHAN (Rp) | JUMLAH REALISASI (Rp) | REALISASI | |
|-----|-------------------------------------------------------------------------|----------------------------------------------|-----------------------------|--------------|--------------|
| | | | | KEU (%) | FISIK (%) |
| 1 | 2 | 3 | 4 | 5=4/3x100 | 6 |
| | Pengembangan Kesmavet dan Kesrawan | 464.018.000.00 | 457.207.600.00 | 98.53 | 100.00 |
| | Pengawasan obat dan Keamanan Produk Hewan | 392.545.000.00 | 384.654.160.00 | 97.99 | 100.00 |
| | Peningkatan produksi dan distribusi semen beku | 1.564.460.000.00 | 1.499.229.326.00 | 95.83 | 100.00 |
| | Pemeliharaan ternak dan pelayanan reproduksi | 2.701.986.000.00 | 2.542.040.907.00 | 94.08 | 100.00 |
| | Pemeliharaan Ternak ruminansia | 5.878.791.000.00 | 5.799.824.906.00 | 98.66 | 100.00 |
| | Pemeliharaan unggas dan aneka ternak | 2.778.721.000.00 | 2.680.258.993.00 | 96.46 | 100.00 |
| | Peningkatan pelayanan laboratorium dan Veteriner wilayah Jateng Utara | 3.341.282.000.00 | 3.252.880.620.00 | 97.35 | 100.00 |
| | Peningkatan pelayanan laboratorium dan Veteriner wilayah Jateng selatan | 3.222.566.000.00 | 3.183.978.207.00 | 98.80 | 95.93 |
| | JUMLAH | 48.439.270.000.00 | 46.310.292.208.00 | 95.60 | 99.7 |

20. URUSAN PILIHAN BIDANG ENERGI DAN SUMBER DAYA MINERAL

20.1. DINAS ENERGI DAN SUMBER DAYA MINERAL

Realisasi Pelaksanaan Program dan Kegiatan

Jumlah anggaran setelah perubahan untuk program dan kegiatan di Urusan Pilihan Bidang Energi Dan Sumber Daya Mineral yang dialokasikan pada Dinas Energi Dan Sumber Daya Mineral sebesar Rp.41.845.676.000.00 realisasi sebesar Rp 39.573.385.515.00 atau 94.57% yang terdiri dari 6 program. yaitu :

| NO. | URAIAN | JUMLAH ANGGARAN SETELAH PERUBAHAN (Rp) | JUMLAH REALISASI (Rp) | REALISASI | |
|-----|-----------------------------------------------------------------------------------------|----------------------------------------------|-----------------------------|--------------|---------------|
| | | | | KEU (%) | FISIK (%) |
| 1 | 2 | 3 | 4 | 5=4/3x100 | 6 |
| 1 | Manajemen Administrasi Pelayanan Umum, Kepegawaian dan Keuangan Perangkat Daerah | 15.590.228.000.00 | 15.069.267.425.00 | 96.66 | 100.00 |
| | Kegiatan Administrasi Pelayanan Keuangan Perangkat Daerah | 21.316.000.00 | 20.736.000.00 | 97.28 | 100.00 |
| | Kegiatan Pelayanan Jasa Surat Menyurat dan Kearsipan Perangkat Daerah | 136.857.000.00 | 136.356.500.00 | 99.63 | 100.00 |
| | Kegiatan Penyediaan Jasa Komunikasi. Air dan Listrik Perangkat Daerah | 1.598.900.000.00 | 1.197.501.584.00 | 74.90 | 100.00 |
| | Kegiatan Penyediaan Jaminan Barang Milik Daerah | 48.650.000.00 | 47.446.270.00 | 97.53 | 100.00 |
| | Kegiatan Penyediaan Jasa Kebersihan dan Pelayanan Perkantoran Perangkat Daerah | 4.579.488.000.00 | 4.521.185.071.00 | 98.73 | 100.00 |
| | Kegiatan Rapat Koordinasi dan Konsultasi Dalam dan Luar Daerah Perangkat Daerah | 891.000.000.00 | 889.589.328.00 | 99.84 | 100.00 |
| | Kegiatan Pelayanan Penyediaan Makan Minum Rapat Perangkat Daerah | 357.183.000.00 | 356.714.000.00 | 99.87 | 100.00 |
| | Kegiatan Penyediaan Bahan Bacaan/Buku Perpustakaan Perangkat Daerah | 193.982.000.00 | 193.296.500.00 | 99.65 | 100.00 |
| | Kegiatan Pemeliharaan Rutin/ Berkala Rumah Jabatan/Rumah Dinas/Gedung Kantor/ Kendaraan | 1.206.192.000.00 | 1.187.885.875.00 | 98.48 | 100.00 |
| | Kegiatan Pemeliharaan Rutin /Berkala Sarana Kantor dan Rumah Tangga Perangkat Daerah | 515.186.000.00 | 513.453.500.00 | 99.66 | 100.00 |
| | Kegiatan Penyediaan Sarana dan Prasarana Kantor | 3.711.394.000.00 | 3.677.563.270.00 | 99.09 | 100.00 |
| | Kegiatan Rehab Gedung Kantor Perangkat Daerah | 391.670.000.00 | 389.859.715.00 | 99.54 | 100.00 |



| NO. | URAIAN | JUMLAH ANGGARAN SETELAH PERUBAHAN (Rp) | JUMLAH REALISASI (Rp) | REALISASI | |
|----------|---------------------------------------------------------------------------------------------------------------------|----------------------------------------------|-----------------------------|--------------|---------------|
| | | | | KEU (%) | FISIK (%) |
| 1 | 2 | 3 | 4 | 5=4/3x100 | 6 |
| | Kegiatan Pengadaan Kendaraan Dinas/Operasional | 1.487.000.000.00 | 1.487.000.000.00 | 100.00 | 100.00 |
| | Kegiatan Pendidikan dan Pelatihan Formal | 55.485.000.00 | 55.129.812.00 | 99.36 | 100.00 |
| | Kegiatan Pelayanan Informasi Perangkat Daerah | 317.045.000.00 | 316.870.000.00 | 99.94 | 100.00 |
| | Kegiatan pengelolaan administrasi kepegawaian perangkat daerah | 78.880.000.00 | 78.680.000.00 | 99.75 | 100.00 |
| 2 | Perencanaan dan Evaluasi Kinerja Perangkat Daerah | 504.971.000.00 | 498.503.094.00 | 98.72 | 100.00 |
| | Kegiatan Penyusunan Dokumen Perencanaan Perangkat Daerah | 326.584.000.00 | 321.047.594.00 | 98.30 | 100.00 |
| | Kegiatan Penyusunan Dokumen Evaluasi Kinerja Perangkat Daerah | 178.387.000.00 | 177.455.500.00 | 99.48 | 100.00 |
| 3 | Pengembangan Ketenagalistrikan | 13.484.852.000.00 | 11.914.208.486.00 | 88.35 | 87.86 |
| | Kegiatan Pembinaan dan Peningkatan Keselamatan Ketenagalistrikan | 319.620.000.00 | 319.620.000.00 | 100.00 | 100.00 |
| | Kegiatan Pengembangan. Pengkajian. Pengawasan dan Pengendalian Ketenagalistrikan di Wilayah Solo | 686.323.000.00 | 658.888.545.00 | 96.00 | 88.33 |
| | Kegiatan Pengembangan. Pengkajian. Pengawasan dan Pengendalian Ketenagalistrikan Cabang Dinas Wilayah Kendeng Muria | 962.629.000.00 | 929.998.610.00 | 96.61 | 80.90 |
| | Kegiatan Pengembangan. Pengkajian. Pengawasan dan Pengendalian Ketenagalistrikan di Wilayah Serayu Utara | 657.722.000.00 | 657.357.000.00 | 99.94 | 100.00 |
| | Kegiatan Pengembangan. Pengkajian. Pengawasan dan Pengendalian Ketenagalistrikan di Wilayah Serayu Selatan | 1.403.579.000.00 | 1.308.477.070.00 | 93.22 | 77.47 |
| | Kegiatan Pengembangan. Pengkajian. Pengawasan dan Pengendalian Ketenagalistrikan di Wilayah Slamet Utara | 1.710.255.000.00 | 1.266.167.660.00 | 74.03 | 83.83 |
| | Kegiatan Pengembangan. Pengkajian. Pengawasan dan Pengendalian Ketenagalistrikan di Wilayah Kendeng Selatan | 1.743.527.000.00 | 1.349.662.500.00 | 77.41 | 75.27 |
| | Kegiatan Pengembangan. Pengkajian. Pengawasan dan Pengendalian Ketenagalistrikan di Wilayah Ungaran Telomoyo | 575.478.000.00 | 552.786.300.00 | 96.06 | 85.87 |
| | Kegiatan Pengembangan. Pengkajian. Pengawasan dan Pengendalian Ketenagalistrikan di Wilayah Sewu Lawu | 693.514.000.00 | 638.660.886.00 | 92.09 | 86.41 |
| | Kegiatan Pengembangan. Pengkajian. Pengawasan dan Pengendalian Ketenagalistrikan di Wilayah Slamet Selatan | 1.696.660.000.00 | 1.630.704.140.00 | 96.11 | 68.35 |
| | Kegiatan Pengembangan. Pengkajian. Pengawasan dan Pengendalian Ketenagalistrikan di Wilayah Semarang-Demak | 754.560.000.00 | 567.908.360.00 | 75.26 | 96.53 |
| | Kegiatan Pengembangan. Pengkajian. Pengawasan dan Pengendalian Ketenagalistrikan di Wilayah Merapi | 1.345.251.000.00 | 1.280.495.090.00 | 95.19 | 100.00 |
| | Kegiatan Pengembangan. Pengkajian. Pengawasan dan Pengendalian Ketenagalistrikan di Wilayah Serayu Tengah | 935.734.000.00 | 753.482.325.00 | 80.52 | 99.18 |
| 4 | Pengembangan Energi Baru Terbarukan dan Konservasi Energi | 3.925.377.000.00 | 3.849.657.846.00 | 98.07 | 100.00 |
| | Kegiatan Pengembangan dan Konservasi Energi Baru Terbarukan | 709.180.000.00 | 694.593.356.00 | 97.94 | 100.00 |



| NO. | URAIAN | JUMLAH ANGGARAN SETELAH PERUBAHAN (Rp) | JUMLAH REALISASI (Rp) | REALISASI | |
|----------|-----------------------------------------------------------------------------------------------------------------|----------------------------------------------|-----------------------------|--------------|---------------|
| | | | | KEU (%) | FISIK (%) |
| 1 | 2 | 3 | 4 | 5=4/3x100 | 6 |
| | Kegiatan Pengembang Energi Baru Terbarukan di Wilayah Solo | 240.390.000.00 | 240.190.000.00 | 99.92 | 100.00 |
| | Kegiatan Pengembangan Energi Baru Terbarukan di Wilayah Kendeng Muria | 138.622.000.00 | 137.862.000.00 | 99.45 | 100.00 |
| | Kegiatan Pengembangan Energi Baru Terbarukan di Wilayah Serayu Utara | 201.466.000.00 | 196.640.000.00 | 97.60 | 100.00 |
| | Kegiatan Pengembangan Energi Baru Terbarukan di Wilayah Serayu Selatan | 614.377.000.00 | 572.792.215.00 | 93.23 | 100.00 |
| | Kegiatan Pengembangan Energi Baru Terbarukan di Wilayah Slamet Utara | 288.015.000.00 | 287.075.000.00 | 99.67 | 100.00 |
| | Kegiatan Pengembangan Energi Baru Terbarukan di Wilayah Kendeng Selatan | 466.274.000.00 | 464.568.500.00 | 99.63 | 100.00 |
| | Kegiatan Pengembangan Energi Baru Terbarukan di Wilayah Ungaran Telomoyo | 256.656.000.00 | 256.652.000.00 | 100.00 | 100.00 |
| | Kegiatan Pengembangan Energi Baru Terbarukan di Wilayah Sewu Lawu | 139.958.000.00 | 139.958.000.00 | 100.00 | 100.00 |
| | Kegiatan Pengembangan Energi Baru Terbarukan di Wilayah Slamet Selatan | 130.803.000.00 | 130.803.000.00 | 100.00 | 100.00 |
| | Kegiatan Pengembangan Energi Baru Terbarukan di Wilayah Semarang-Demak | 37.250.000.00 | 30.280.000.00 | 81.29 | 100.00 |
| | Kegiatan Pengembangan Energi Baru Terbarukan di Wilayah Merapi | 566.670.000.00 | 563.582.275.00 | 99.46 | 100.00 |
| | Kegiatan Pengembangan Energi Baru Terbarukan di Wilayah Serayu Tengah | 135.716.000.00 | 134.661.500.00 | 99.22 | 100.00 |
| 5 | Pengelolaan Pertambangan Minerba | 2.686.375.000.00 | 2.672.226.500.00 | 99.47 | 100.00 |
| | Kegiatan Pengembangan dan Pembinaan Pertambangan Mineral dan Batubara | 1.107.688.000.00 | 1.106.354.000.00 | 99.88 | 100.00 |
| | Kegiatan Pengembangan. Pengkajian. Pengawasan dan Pengendalian Pertambangan Minerba di Wilayah Solo | 114.590.000.00 | 114.590.000.00 | 100.00 | 100.00 |
| | Kegiatan Pengembangan. Pengkajian. Pengawasan dan Pengendalian Pertambangan Minerba di Wilayah Kendeng Muria | 90.259.000.00 | 87.199.000.00 | 96.61 | 100.00 |
| | Kegiatan Pengembangan. Pengkajian. Pengawasan dan Pengendalian Pertambangan Minerba di Wilayah Serayu Utara | 100.551.000.00 | 100.551.000.00 | 100.00 | 100.00 |
| | Kegiatan Pengembangan. Pengkajian. Pengawasan dan Pengendalian Pertambangan Minerba di Wilayah Serayu Selatan | 88.853.000.00 | 88.853.000.00 | 100.00 | 100.00 |
| | Kegiatan Pengembangan. Pengkajian. Pengawasan dan Pengendalian Pertambangan Minerba di Wilayah Slamet Utara | 166.689.000.00 | 165.189.000.00 | 99.10 | 100.00 |
| | Kegiatan Pengembangan. Pengkajian. Pengawasan dan Pengendalian Pertambangan Minerba di Wilayah Kendeng Selatan | 153.125.000.00 | 152.825.000.00 | 99.80 | 100.00 |
| | Kegiatan Pengembangan. Pengkajian. Pengawasan dan Pengendalian Pertambangan Minerba di Wilayah Ungaran Telomoyo | 70.320.000.00 | 70.320.000.00 | 100.00 | 100.00 |
| | Kegiatan Pengembangan. Pengkajian. Pengawasan dan Pengendalian Pertambangan Minerba di Wilayah Sewu Lawu | 121.466.000.00 | 120.236.000.00 | 98.99 | 100.00 |
| | Kegiatan Pengembangan. Pengkajian. Pengawasan dan Pengendalian Pertambangan Minerba di Wilayah Slamet Selatan | 101.135.000.00 | 96.135.000.00 | 95.06 | 100.00 |



| NO. | URAIAN | JUMLAH ANGGARAN SETELAH PERUBAHAN (Rp) | JUMLAH REALISASI (Rp) | REALISASI | |
|----------|---------------------------------------------------------------------------------------------------------------|----------------------------------------------|-----------------------------|--------------|---------------|
| | | | | KEU (%) | FISIK (%) |
| 1 | 2 | 3 | 4 | 5=4/3x100 | 6 |
| | Kegiatan Pengembangan. Pengkajian. Pengawasan dan Pengendalian Pertambangan Minerba di Wilayah Semarang-Demak | 76.390.000.00 | 76.390.000.00 | 100.00 | 100.00 |
| | Kegiatan Pengembangan. Pengkajian. Pengawasan dan Pengendalian Pertambangan Minerba di Wilayah Merapi | 106.800.000.00 | 105.910.000.00 | 99.17 | 100.00 |
| | Kegiatan Pengembangan. Pengkajian. Pengawasan dan Pengendalian Pertambangan Minerba di Wilayah Serayu Tengah | 77.474.000.00 | 77.474.000.00 | 100.00 | 100.00 |
| | Kegiatan Peningkatan Pelayanan Jasa Pengujian geologi dan mineral | 311.035.000.00 | 310.200.500.00 | 99.73 | 100.00 |
| 6 | Pengembangan Kegeologian | 5.653.873.000.00 | 5.569.522.164.00 | 98.51 | 100.00 |
| | Kegiatan Pengembangan dan Pembinaan Geologi dan Air Tanah | 1.052.374.000.00 | 1.052.369.200.00 | 100.00 | 100.00 |
| | Kegiatan Pengembangan. Pengkajian. Pengawasan dan Pengendalian Kegeologian di Wilayah Solo | 309.699.000.00 | 309.098.834.00 | 99.81 | 100.00 |
| | Kegiatan Pengembangan. Pengkajian. Pengawasan dan Pengendalian Kegeologian di Wilayah Kendeng Muria | 343.161.000.00 | 341.161.000.00 | 99.42 | 100.00 |
| | Kegiatan Pengembangan. Pengkajian. Pengawasan dan Pengendalian Kegeologian di Wilayah Serayu Utara | 281.521.000.00 | 271.459.000.00 | 96.43 | 100.00 |
| | Kegiatan Pengembangan. Pengkajian. Pengawasan dan Pengendalian Kegeologian di Wilayah Serayu Selatan | 286.988.000.00 | 285.788.000.00 | 99.58 | 100.00 |
| | Kegiatan Pengembangan. Pengkajian. Pengawasan dan Pengendalian Kegeologian di Wilayah Slamet Utara | 338.000.000.00 | 331.960.000.00 | 98.21 | 100.00 |
| | Kegiatan Pengembangan. Pengkajian. Pengawasan dan Pengendalian Kegeologian di Wilayah Kendeng Selatan | 259.474.000.00 | 257.724.000.00 | 99.33 | 100.00 |
| | Kegiatan Pengembangan. Pengkajian. Pengawasan dan Pengendalian Kegeologian di Wilayah Ungaran Telomoyo | 292.710.000.00 | 292.409.121.00 | 99.90 | 100.00 |
| | Kegiatan Pengembangan. Pengkajian. Pengawasan dan Pengendalian Kegeologian di Wilayah Sewu Lawu | 330.734.000.00 | 330.594.000.00 | 99.96 | 100.00 |
| | Kegiatan Pengembangan. Pengkajian. Pengawasan dan Pengendalian Kegeologian di Wilayah Slamet Selatan | 525.769.000.00 | 467.939.000.00 | 89.00 | 100.00 |
| | Kegiatan Pengembangan. Pengkajian. Pengawasan dan Pengendalian Kegeologian di Wilayah Semarang-Demak | 317.036.000.00 | 316.286.000.00 | 99.76 | 100.00 |
| | Kegiatan Pengembangan. Pengkajian. Pengawasan dan Pengendalian Kegeologian di Wilayah Merapi | 279.506.000.00 | 278.011.000.00 | 99.47 | 100.00 |
| | Kegiatan Pengembangan. Pengkajian. Pengawasan dan Pengendalian Kegeologian di Wilayah Serayu Tengah | 264.514.000.00 | 264.514.000.00 | 100.00 | 100.00 |
| | Kegiatan Peningkatan Pelayanan Jasa Pengujian air | 772.387.000.00 | 770.209.009.00 | 99.72 | 100.00 |
| | JUMLAH | 41.845.676.000.00 | 39.573.385.515.00 | 94.57 | 97.98 |



21. URUSAN PILIHAN BIDANG PERDAGANGAN
21.1. DINAS PERINDUSTRIAN DAN PERDAGANGAN

Realisasi Pelaksanaan Program dan Kegiatan

Jumlah anggaran setelah perubahan untuk program dan kegiatan di Urusan Pilihan Bidang Perdagangan yang dialokasikan pada Dinas Perindustrian Dan Perdagangan sebesar Rp.44.867.565.000.00 realisasi sebesar Rp 41.221.048.526.00 atau 91.87% yang terdiri dari 11 program. yaitu :

| NO. | URAIAN | JUMLAH ANGGARAN SETELAH PERUBAHAN (Rp) | JUMLAH REALISASI (Rp) | REALISASI | |
|----------|----------------------------------------------------------------------------------------------------------------------------|-------------------------------------------------|-----------------------------|--------------|---------------|
| | | | | KEU (%) | FISIK (%) |
| 1 | 2 | 3 | 4 | 5=4/3x100 | 6 |
| 1 | Manajemen Administrasi Pelayanan Umum, Kewenangan dan Keuangan Perangkat Daerah | 13.823.069.000.00 | 13.269.830.400.00 | 96.00 | 100.00 |
| | Kegiatan Administrasi Pelayanan Keuangan Perangkat Daerah | 2.122.274.000.00 | 2.026.351.510.00 | 95.48 | 100.00 |
| | Kegiatan Pelayanan Jasa Surat Menyurat dan Kearsipan Perangkat Daerah | 27.282.000.00 | 24.787.400.00 | 90.86 | 100.00 |
| | Kegiatan Penyediaan Jasa Komunikasi. Air dan Listrik Perangkat Daerah | 2.656.990.000.00 | 2.350.882.617.00 | 88.48 | 100.00 |
| | Kegiatan Penyediaan Jaminan Barang Milik Daerah | 232.000.000.00 | 215.544.122.00 | 92.91 | 100.00 |
| | Kegiatan Penyediaan Jasa Kebersihan dan Pelayanan Perkantoran Perangkat Daerah | 3.814.515.000.00 | 3.747.059.857.00 | 98.23 | 100.00 |
| | Kegiatan Rapat Koordinasi dan Konsultasi Dalam dan Luar Daerah Perangkat Daerah | 748.251.000.00 | 732.457.650.00 | 97.89 | 100.00 |
| | Kegiatan Pelayanan Penyediaan Makan Minum Rapat Perangkat Daerah | 191.740.000.00 | 190.413.900.00 | 99.31 | 100.00 |
| | Kegiatan Penyediaan Bahan Bacaan/Buku Perpustakaan Perangkat Daerah | 38.810.000.00 | 38.256.000.00 | 98.57 | 100.00 |
| | Kegiatan Pemeliharaan Rutin/ Berkala Rumah Jabatan/Rumah Dinas/Gedung Kantor/ Kendaraan Dinas/Operasional Perangkat Daerah | 1.191.097.000.00 | 1.173.111.209.00 | 98.49 | 100.00 |
| | Kegiatan Pemeliharaan Rutin /Berkala Sarana Kantor dan Rumah Tangga Perangkat Daerah | 879.939.000.00 | 861.460.727.00 | 97.90 | 100.00 |
| | Kegiatan Penyediaan Sarana dan Prasarana Kantor | 719.509.000.00 | 713.889.400.00 | 99.22 | 100.00 |
| | Kegiatan Rehab Gedung Kantor Perangkat Daerah | 61.037.000.00 | 61.037.000.00 | 100.00 | 100.00 |
| | Kegiatan Pengadaan Kendaraan Dinas/Operasional | 434.250.000.00 | 434.250.000.00 | 100.00 | 100.00 |
| | Kegiatan Pengadaan Pakaian Dinas | 0.00 | 0.00 | 0.00 | 100.00 |
| | Kegiatan Pendidikan dan Pelatihan Formal | 2.000.000.00 | 2.000.000.00 | 100.00 | 100.00 |
| | Kegiatan Pelayanan Informasi Perangkat Daerah | 35.590.000.00 | 35.298.600.00 | 99.18 | 100.00 |
| | Kegiatan pengelolaan administrasi kepegawaian perangkat daerah | 642.785.000.00 | 638.685.720.00 | 99.36 | 100.00 |
| | Kegiatan Penyediaan Jasa Surat Menyurat Sekretariat Dinas PSDA | 25.000.000.00 | 24.344.688.00 | 97.38 | 100.00 |
| 2 | Perencanaan dan Evaluasi Kinerja Perangkat Daerah | 278.748.000.00 | 269.450.170.00 | 96.66 | 100.00 |
| | Kegiatan Penyusunan Dokumen Perencanaan Perangkat Daerah | 77.140.000.00 | 73.129.150.00 | 94.80 | 100.00 |
| | Kegiatan Penyusunan Dokumen Evaluasi Kinerja Perangkat Daerah | 201.608.000.00 | 196.321.020.00 | 97.38 | 100.00 |
| 3 | Peningkatan Ekspor. Promosi dan Efisiensi Impor | 899.777.000.00 | 871.786.042.00 | 96.89 | 100.00 |
| | Peningkatan kualitas dan kuantitas pelaku ekspor - impor non migas | 548.845.000.00 | 545.017.201.00 | 99.30 | 100.00 |



| NO. | URAIAN | JUMLAH ANGGARAN SETELAH PERUBAHAN (Rp) | JUMLAH REALISASI (Rp) | REALISASI | |
|----------|------------------------------------------------------------------------------------------------------------------------------------------|-------------------------------------------------|-----------------------------|--------------|---------------|
| | | | | KEU (%) | FISIK (%) |
| 1 | 2 | 3 | 4 | 5=4/3x100 | 6 |
| | Peningkatan efisiensi impor non migas | 73.445.000.00 | 73.409.385.00 | 99.95 | 100.00 |
| | Peningkatan akses pasar produk berorientasi ekspor | 135.930.000.00 | 130.941.276.00 | 96.33 | 100.00 |
| | Peningkatan informasi dan analisa pasar ekspor | 141.557.000.00 | 122.418.180.00 | 86.48 | 100.00 |
| 4 | Pengamanan Perdagangan Dalam Negeri | 9.109.082.000.00 | 8.317.326.260.00 | 91.31 | 100.00 |
| | Pemantauan distribusi dan logistik kepokmas & komoditi strategis lainnya. | 496.248.000.00 | 455.388.280.00 | 91.77 | 100.00 |
| | Promosi dan informasi pasar produk dalam negeri. | 8.028.981.000.00 | 7.328.162.520.00 | 91.27 | 100.00 |
| | Pengembangan pasar dan usaha dagang kecil menengah. | 583.853.000.00 | 533.775.460.00 | 91.42 | 100.00 |
| 5 | Pemberdayaan Dan Perlindungan Konsumen | 2.955.204.000.00 | 2.564.423.191.00 | 86.78 | 100.00 |
| | Peningkatan perlindungan konsumen. | 21.999.000.00 | 21.580.000.00 | 98.10 | 100.00 |
| | Peningkatan tertib niaga | 86.115.000.00 | 84.994.480.00 | 98.70 | 100.00 |
| | Peningkatan standarisasi industri. | 107.090.000.00 | 106.320.580.00 | 99.28 | 100.00 |
| | Peningkatan pembinaan ketentuan dibidang cukai dan pemberantasan barang kena cukai ilegal | 1.740.000.000.00 | 1.484.080.301.00 | 85.29 | 100.00 |
| | Pembinaan industri melalui fasilitasi kepemilikan hak atas kekayaan intelektual bagi industri kecil menengah di wilayah IHT | 1.000.000.000.00 | 867.447.830.00 | 86.74 | 100.00 |
| 6 | Peningkatan Layanan Pengujian dan Sertifikasi Mutu Barang | 4.974.354.000.00 | 4.641.618.909.00 | 93.31 | 100.00 |
| | Penyebaran informasi layanan uji mutu dan kalibrasi BPSMB Surakarta Kelas A | 125.527.000.00 | 125.216.980.00 | 99.75 | 100.00 |
| | Penyebaran informasi layanan uji mutu dan kalibrasi BPSMB Semarang Kelas A | 156.021.000.00 | 155.241.000.00 | 99.50 | 100.00 |
| | Peningkatan pengujian produk dan konsultasi mutu barang BPSMB Surakarta Kelas A | 68.010.000.00 | 58.918.938.00 | 86.63 | 100.00 |
| | Pembinaan dan Pengembangan Industri Hasil Tembakau Melalui Fasilitasi Pengujian (BPSMB Surakarta Kelas A) | 1.500.000.000.00 | 1.361.466.877.00 | 90.76 | 100.00 |
| | Pembinaan dan Pengembangan Industri Hasil Tembakau Melalui Fasilitasi Pengujian (BPSMB Semarang Kelas A) | 3.000.000.000.00 | 2.818.850.750.00 | 93.96 | 100.00 |
| | Kegiatan Peningkatan Laboratorium Kalibrasi BPSMB Surakarta | 71.166.000.00 | 69.045.748.00 | 97.02 | 100.00 |
| | Kegiatan Peningkatan Laboratorium Kalibrasi BPSMB Semarang | 53.630.000.00 | 52.878.616.00 | 98.60 | 100.00 |
| 7 | Penguatan dan Pengembangan Industri Agro | 4.645.442.000.00 | 4.138.381.592.00 | 89.08 | 100.00 |
| | Pengembangan sarana prasarana IKM berbasis sumber daya agro. | 54.282.000.00 | 52.717.100.00 | 97.12 | 100.00 |
| | Pengembangan SDM. inovasi dan kreativitas industri agro. | 287.060.000.00 | 253.736.744.00 | 88.39 | 100.00 |
| | Penguatan informasi industri agro Jawa Tengah. | 160.148.000.00 | 160.099.980.00 | 99.97 | 100.00 |
| | Pembinaan lingkungan sosial dan pemberdayaan ekonomi masyarakat mendorong pertumbuhan ekonomi daerah bidang industri agro di wilayah IHT | 3.930.000.000.00 | 3.463.765.938.00 | 88.14 | 100.00 |
| | Pengembangan pemasaran dan jejaring kemitraan industri agro. | 4.265.000.00 | 4.095.000.00 | 96.01 | 100.00 |
| | Penumbuhan dan pengembangan wirausaha baru industri agro mendukung program pembangunan kewilayahan | 139.687.000.00 | 137.076.400.00 | 98.13 | 100.00 |



| NO. | URAIAN | JUMLAH ANGGARAN SETELAH PERUBAHAN (Rp) | JUMLAH REALISASI (Rp) | REALISASI | |
|-----------|----------------------------------------------------------------------------------------------------------------------------------------------|-------------------------------------------------|-----------------------------|--------------|---------------|
| | | | | KEU (%) | FISIK (%) |
| 1 | 2 | 3 | 4 | 5=4/3x100 | 6 |
| | Pembinaan Usaha industri hasil tembakau | 70.000.000.00 | 66.890.430.00 | 95.56 | 100.00 |
| 8 | Penguatan dan Pengembangan Industri Non Agro | 2.557.190.000.00 | 1.773.869.790.00 | 69.37 | 100.00 |
| | Pengembangan sarana prasarana IKM berbasis sumber daya non agro. | 118.118.000.00 | 108.084.530.00 | 91.51 | 100.00 |
| | Pengemb SDM. inovasi & kreativitas industri non agro. | 251.395.000.00 | 234.710.780.00 | 93.36 | 100.00 |
| | Penguatan informasi industri non agro Jawa Tengah. | 37.677.000.00 | 37.636.080.00 | 99.89 | 100.00 |
| | Pembinaan lingkungan sosial dan pemberdayaan ekonomi masyarakat mendorong pertumbuhan ekonomi daerah bidang industri non agro di wilayah IHT | 2.150.000.000.00 | 1.393.438.400.00 | 64.81 | 100.00 |
| 9 | Pengembangan Kemasan Dan Industri Kreatif | 819.127.000.00 | 818.758.292.00 | 99.95 | 100.00 |
| | Fasilitasi dan layanan pengembangan kemasan. | 643.533.000.00 | 643.251.632.00 | 99.96 | 100.00 |
| | Pengembangan industri kreatif. | 168.351.000.00 | 168.266.160.00 | 99.95 | 100.00 |
| | Pengembangan jejaring pemasaran berbasis e-commerce | 7.243.000.00 | 7.240.500.00 | 99.97 | 100.00 |
| 10 | Pengembangan Teknologi Logam Dan Kayu | 1.080.569.000.00 | 1.067.206.600.00 | 98.76 | 100.00 |
| | Peningkatan layanan jasa keteknikan. | 1.077.730.000.00 | 1.064.367.600.00 | 98.76 | 100.00 |
| | Pengembangan rekayasa dan penerapan teknologi industri logam dan kayu | 2.839.000.00 | 2.839.000.00 | 100.00 | 100.00 |
| 11 | Pengembangan Produk Tekstil dan Alas Kaki | 3.725.003.000.00 | 3.488.397.280.00 | 93.65 | 100.00 |
| | Peningkatan SDM industri produk tekstil dan alas kaki | 1.282.647.000.00 | 1.210.894.460.00 | 94.41 | 100.00 |
| | Peningkatan layanan jasa pelatihan industri tekstil dan alas kaki | 192.356.000.00 | 192.102.320.00 | 99.87 | 100.00 |
| | Pembinaan Lingkungan sosial melalui penyediaan sarana prasarana kelembagaan dan pelatihan ketrampilan bagi masyarakat di wilayah IHT | 2.250.000.000.00 | 2.085.400.500.00 | 92.68 | 100.00 |
| | JUMLAH | 44.867.565.000.00 | 41.221.048.526.00 | 91.87 | 100.00 |

22. FUNGSI PENUNJANG URUSAN PEMERINTAHAN BIDANG PERENCANAAN

22.1. BADAN PERENCANAAN PEMBANGUNAN. PENELITIAN DAN PENGEMBANGAN DAERAH

Realisasi Pelaksanaan Program dan Kegiatan

Jumlah anggaran setelah perubahan untuk program dan kegiatan di Fungsi Penunjang Urusan Pemerintahan Bidang Perencanaan yang dialokasikan pada Badan Perencanaan Pembangunan. Penelitian Dan Pengembangan Daerah sebesar Rp.23.428.008.000.00 realisasi sebesar Rp.22.840.243.230.00 atau 97.49% yang terdiri dari 7 program. yaitu :

| NO. | URAIAN | JUMLAH ANGGARAN SETELAH PERUBAHAN (Rp) | JUMLAH REALISASI (Rp) | REALISASI | |
|----------|-----------------------------------------------------------------------------------------|-------------------------------------------------|-----------------------------|--------------|---------------|
| | | | | KEU (%) | FISIK (%) |
| 1 | 2 | 3 | 4 | 5=4/3x100 | 6 |
| 1 | Manajemen Administrasi Pelayanan Umum. Kepegawaian dan Keuangan Perangkat Daerah | 7.937.809.000.00 | 7.544.321.221.00 | 95.04 | 100.00 |
| | Kegiatan Administrasi Pelayanan Keuangan Perangkat Daerah | 635.333.000.00 | 597.404.406.00 | 94.03 | 100.00 |



| NO. | URAIAN | JUMLAH ANGGARAN SETELAH PERUBAHAN (Rp) | JUMLAH REALISASI (Rp) | REALISASI | |
|----------|---------------------------------------------------------------------------------------------------------------------------------------------|-------------------------------------------------|-----------------------------|--------------|---------------|
| | | | | KEU (%) | FISIK (%) |
| 1 | 2 | 3 | 4 | 5=4/3x100 | 6 |
| | Kegiatan Pelayanan Jasa Surat Menyurat dan Kearsipan Perangkat Daerah | 139.498.000.00 | 139.145.475.00 | 99.75 | 100.00 |
| | Kegiatan Penyediaan Jasa Komunikasi. Air dan Listrik Perangkat Daerah | 1.054.500.000.00 | 980.119.943.00 | 92.95 | 100.00 |
| | Kegiatan Penyediaan Jaminan Barang Milik Daerah | 190.000.000.00 | 188.333.000.00 | 99.12 | 100.00 |
| | Kegiatan Penyediaan Jasa Kebersihan dan Pelayanan Perkantoran Perangkat Daerah | 1.550.000.000.00 | 1.406.845.104.00 | 90.76 | 100.00 |
| | Kegiatan Rapat Koordinasi dan Konsultasi Dalam dan Luar Daerah Perangkat Daerah | 373.212.000.00 | 333.869.634.00 | 89.46 | 100.00 |
| | Kegiatan Pelayanan Penyediaan Makan Minum Rapat Perangkat Daerah | 226.000.000.00 | 200.776.000.00 | 88.84 | 100.00 |
| | Kegiatan Penyediaan Bahan Bacaan/Buku Perpustakaan Perangkat Daerah | 24.421.000.00 | 24.421.000.00 | 100.00 | 100.00 |
| | Kegiatan Pemeliharaan Rutin/ Berkala Rumah Jabatan/Rumah Dinas/Gedung Kantor/ Kendaraan Dinas/Operasional Perangkat Daerah | 1.193.740.000.00 | 1.177.781.776.00 | 98.66 | 100.00 |
| | Kegiatan Pemeliharaan Rutin /Berkala Sarana Kantor dan Rumah Tangga Perangkat Daerah | 286.300.000.00 | 284.896.245.00 | 99.51 | 100.00 |
| | Kegiatan Penyediaan Sarana dan Prasarana Kantor | 1.373.586.000.00 | 1.364.831.800.00 | 99.36 | 100.00 |
| | Kegiatan Rehab Gedung Kantor Perangkat Daerah | 56.800.000.00 | 48.725.000.00 | 85.78 | 100.00 |
| | Kegiatan Pendidikan dan Pelatihan Formal | 65.600.000.00 | 65.220.000.00 | 99.42 | 100.00 |
| | Kegiatan Pelayanan Informasi Perangkat Daerah | 226.000.000.00 | 210.383.257.00 | 93.09 | 100.00 |
| | Kegiatan pengelolaan administrasi kepegawaian perangkat daerah | 542.819.000.00 | 521.568.581.00 | 96.09 | 100.00 |
| 2 | Perencanaan dan Evaluasi Kinerja Perangkat Daerah | 375.490.000.00 | 372.981.308.00 | 99.33 | 100.00 |
| | Kegiatan Penyusunan Dokumen Perencanaan Perangkat Daerah | 282.896.000.00 | 280.783.596.00 | 99.25 | 100.00 |
| | Kegiatan Penyusunan Dokumen Evaluasi Kinerja Perangkat Daerah | 92.594.000.00 | 92.197.712.00 | 99.57 | 100.00 |
| 3 | Perencanaan Pembangunan Ekonomi | 1.454.745.000.00 | 1.392.397.920.00 | 95.71 | 100.00 |
| | Penyusunan dokumen perencanaan dan dokumen ketercapaian pelaksanaan program/kegiatan lingkup pertanian dan kelautan | 213.006.000.00 | 206.515.900.00 | 96.95 | 100.00 |
| | Penyusunan dokumen perencanaan dan dokumen ketercapaian pelaksanaan program/kegiatan lingkup ekonomi dan ketenagakerjaan | 586.629.000.00 | 551.819.600.00 | 94.07 | 100.00 |
| | Penyusunan dokumen perencanaan dan dokumen ketercapaian pelaksanaan program/kegiatan lingkup keuangan, kerjasama dan investasi | 655.110.000.00 | 634.062.420.00 | 96.79 | 100.00 |
| 4 | Perencanaan Pembangunan Pemerintahan Dan Sosial Budaya | 1.696.509.000.00 | 1.674.994.137.00 | 98.73 | 100.00 |
| | Penyusunan dokumen perencanaan dan dokumen ketercapaian pelaksanaan program/kegiatan lingkup pemerintahan, pemberdayaan masyarakat dan desa | 566.049.000.00 | 548.758.751.00 | 96.95 | 100.00 |
| | Penyusunan dokumen perencanaan dan dokumen ketercapaian pelaksanaan program/kegiatan lingkup pendidikan dan mental spiritual | 591.673.000.00 | 587.481.255.00 | 99.29 | 100.00 |
| | Penyusunan dokumen perencanaan dan ketercapaian pelaksanaan program/kegiatan lingkup kesejahteraan sosial | 538.787.000.00 | 538.754.131.00 | 99.99 | 100.00 |



| NO. | URAIAN | JUMLAH ANGGARAN SETELAH PERUBAHAN (Rp) | JUMLAH REALISASI (Rp) | REALISASI | |
|-----|----------------------------------------------------------------------------------------------------------------------------------------------|-------------------------------------------------|-----------------------------|--------------|---------------|
| | | | | KEU (%) | FISIK (%) |
| 1 | 2 | 3 | 4 | 5=4/3x100 | 6 |
| 5 | Perencanaan Pembangunan Infrastruktur Wilayah, Sumberdaya Alam dan Lingkungan Hidup | 1.261.387.000.00 | 1.257.664.913.00 | 99.70 | 100.00 |
| | Penyusunan dokumen perencanaan dan dokumen ketercapaian pelaksanaan program/kegiatan lingkup infrastruktur pembangunan | 453.572.000.00 | 453.083.574.00 | 99.89 | 100.00 |
| | Penyusunan dokumen perencanaan dan dokumen ketercapaian pelaksanaan program/kegiatan lingkup pengembangan wilayah, permukiman dan pertanahan | 344.815.000.00 | 342.440.340.00 | 99.31 | 100.00 |
| | Penyusunan dokumen perencanaan dan dokumen ketercapaian pelaksanaan program/kegiatan lingkup SDA dan LH | 463.000.000.00 | 462.140.999.00 | 99.81 | 100.00 |
| 6 | Perencanaan Pembangunan Daerah | 4.663.075.000.00 | 4.618.609.677.00 | 99.05 | 100.00 |
| | Penyusunan dokumen perencanaan pembangunan daerah yang ditetapkan sesuai aturan perundangan | 3.270.675.000.00 | 3.233.577.490.00 | 98.87 | 100.00 |
| | Penyusunan dokumen evaluasi pembangunan daerah yang ditetapkan sesuai aturan perundangan | 927.830.000.00 | 924.050.200.00 | 99.59 | 100.00 |
| | Penyusunan dokumen analisa data dan informasi pembangunan daerah | 464.570.000.00 | 460.981.987.00 | 99.23 | 100.00 |
| 7 | Kelitbang Iptek dan Inovasi Daerah | 6.038.993.000.00 | 5.979.274.054.00 | 99.01 | 100.00 |
| | Kegiatan Riset dan Pengembangan Bidang Ekonomi | 883.568.000.00 | 867.742.160.00 | 98.21 | 100.00 |
| | Kegiatan Riset dan Pengembangan Bidang Infrastruktur dan Pengembangan Wilayah | 1.018.442.000.00 | 1.013.612.500.00 | 99.53 | 100.00 |
| | Kegiatan Riset dan Pengembangan Bidang Pemerintahan, Sosial dan Budaya | 1.005.915.000.00 | 985.565.400.00 | 97.98 | 100.00 |
| | Kegiatan Perekayasaan Inovasi dan Teknologi | 1.091.949.000.00 | 1.087.083.660.00 | 99.55 | 100.00 |
| | Kegiatan Penerapan Inovasi dan Teknologi | 1.096.566.000.00 | 1.095.170.000.00 | 99.87 | 100.00 |
| | Kegiatan Pelayanan Inovasi dan Teknologi | 942.553.000.00 | 930.100.334.00 | 98.68 | 100.00 |
| | JUMLAH | 23.428.008.000.00 | 22.840.243.230.00 | 97.49 | 100.00 |

23. FUNGSI PENUNJANG URUSAN PEMERINTAHAN BIDANG KEUANGAN

Jumlah anggaran setelah perubahan untuk program dan kegiatan di Fungsi Penunjang Urusan Pemerintahan Bidang Keuangan sebesar Rp 157.007.410.000.00 realisasi sebesar Rp.150.505.876.281.00 atau 95.86% yang dilaksanakan oleh 2 Satuan Kerja Perangkat Daerah (SKPD). yakni :

23.1. BADAN PENGELOLA PENDAPATAN DAERAH

Realisasi Pelaksanaan Program dan Kegiatan

Jumlah anggaran setelah perubahan untuk program dan kegiatan di Fungsi Penunjang Urusan Pemerintahan Bidang Keuangan yang dialokasikan pada Badan Pengelola Pendapatan Daerah sebesar Rp.125.925.857.000.00 realisasi sebesar Rp 120.769.652.998.00 atau 95.91% yang terdiri dari 3 program. yaitu :



| NO. | URAIAN | JUMLAH ANGGARAN SETELAH PERUBAHAN (Rp) | JUMLAH REALISASI (Rp) | REALISASI | |
|----------|----------------------------------------------------------------------------------------------------------------------------|-------------------------------------------------|--------------------------|--------------|---------------|
| | | | | KEU (%) | FISIK (%) |
| 1 | 2 | 3 | 4 | 5=4/3x100 | 6 |
| 1 | Manajemen Administrasi Pelayanan Umum, Kepegawaian dan Keuangan Perangkat Daerah | 98.936.172.000.00 | 94.706.372.033.00 | 95.72 | 100.00 |
| | Kegiatan Administrasi Pelayanan Keuangan Perangkat Daerah | 3.154.404.000.00 | 2.804.666.540.00 | 88.91 | 100.00 |
| | Kegiatan Pelayanan Jasa Surat Menyurat dan Kearsipan Perangkat Daerah | 421.391.000.00 | 397.936.589.00 | 94.43 | 100.00 |
| | Kegiatan Penyediaan Jasa Komunikasi, Air dan Listrik Perangkat Daerah | 9.960.090.000.00 | 9.027.677.836.00 | 90.64 | 100.00 |
| | Kegiatan Penyediaan Jaminan Barang Milik Daerah | 1.052.018.000.00 | 960.030.731.00 | 91.26 | 100.00 |
| | Kegiatan Penyediaan Jasa Kebersihan dan Pelayanan Perkantoran Perangkat Daerah | 36.850.226.000.00 | 35.353.921.728.00 | 95.94 | 100.00 |
| | Kegiatan Rapat Koordinasi dan Konsultasi Dalam dan Luar Daerah Perangkat Daerah | 5.373.602.000.00 | 5.308.293.933.00 | 98.78 | 100.00 |
| | Kegiatan Pelayanan Penyediaan Makan Minum Rapat Perangkat Daerah | 1.726.902.000.00 | 1.678.958.605.00 | 97.22 | 100.00 |
| | Kegiatan Penyediaan Bahan Bacaan/Buku Perpustakaan Perangkat Daerah | 349.916.000.00 | 344.920.000.00 | 98.57 | 100.00 |
| | Kegiatan Pemeliharaan Rutin/ Berkala Rumah Jabatan/Rumah Dinas/Gedung Kantor/ Kendaraan Dinas/Operasional Perangkat Daerah | 16.077.493.000.00 | 15.472.275.784.00 | 96.24 | 100.00 |
| | Kegiatan Pemeliharaan Rutin /Berkala Sarana Kantor dan Rumah Tangga Perangkat Daerah | 5.587.251.000.00 | 5.372.149.749.00 | 96.15 | 100.00 |
| | Kegiatan Penyediaan Sarana dan Prasarana Kantor | 15.700.919.000.00 | 15.394.484.863.00 | 98.05 | 100.00 |
| | Kegiatan Rehab Gedung Kantor Perangkat Daerah | 404.250.000.00 | 329.123.550.00 | 81.42 | 100.00 |
| | Kegiatan Pengadaan Kendaraan Dinas/Operasional | 2.106.000.000.00 | 2.105.500.000.00 | 99.98 | 100.00 |
| | Kegiatan Pendidikan dan Pelatihan Formal | 100.000.00 | 0.00 | 0.00 | 0.00 |
| | Kegiatan Pelayanan Informasi Perangkat Daerah | 65.900.000.00 | 62.880.000.00 | 95.42 | 100.00 |
| | Kegiatan pengelolaan administrasi kepegawaian perangkat daerah | 16.370.000.00 | 16.029.000.00 | 97.92 | 100.00 |
| | Kegiatan Penyediaan Jasa Surat Menyurat Balai Pengelolaan Sumber Daya Air Pemali Comal | 89.340.000.00 | 77.523.125.00 | 86.77 | 100.00 |
| 2 | Perencanaan dan Evaluasi Kinerja Perangkat Daerah | 569.000.000.00 | 566.475.600.00 | 99.56 | 100.00 |
| | Kegiatan Penyusunan Dokumen Perencanaan Perangkat Daerah | 216.550.000.00 | 215.152.100.00 | 99.35 | 100.00 |
| | Kegiatan Penyusunan Dokumen Evaluasi Kinerja Perangkat Daerah | 352.450.000.00 | 351.323.500.00 | 99.68 | 100.00 |
| 3 | Peningkatan Pendapatan Asli Daerah | 26.420.685.000.00 | 25.496.805.365.00 | 96.50 | 100.00 |
| | Penyusunan perencanaan dan penetapan PKB | 1.666.155.000.00 | 1.661.126.700.00 | 99.70 | 100.00 |
| | Penyusunan pelaporan, promosi dan sosialisasi PKB | 1.965.889.000.00 | 1.949.521.003.00 | 99.17 | 100.00 |
| | Pendataan dan penagihan piutang PKB | 1.383.185.000.00 | 1.382.617.450.00 | 99.96 | 100.00 |
| | Penyusunan perencanaan pajak lain-lain | 271.516.000.00 | 239.986.051.00 | 88.39 | 100.00 |
| | Penyusunan perencanaan retribusi daerah | 174.290.000.00 | 166.586.000.00 | 95.58 | 100.00 |
| | Penyusunan perencanaan penerimaan pendapatan lain-lain | 235.796.000.00 | 229.115.917.00 | 97.17 | 100.00 |
| | Pengembangan jaringan dan sistem informasi pendapatan | 8.118.416.000.00 | 7.898.453.800.00 | 97.29 | 100.00 |
| | Pengembangan potensi pendapatan daerah | 339.875.000.00 | 302.952.950.00 | 89.14 | 100.00 |
| | Pengolahan data pendapatan | 151.236.000.00 | 150.512.314.00 | 99.52 | 100.00 |



| NO. | URAIAN | JUMLAH ANGGARAN SETELAH PERUBAHAN (Rp) | JUMLAH REALISASI (Rp) | REALISASI | |
|-----|-----------------------------------------------------------------|-------------------------------------------------|---------------------------|--------------|---------------|
| | | | | KEU (%) | FISIK (%) |
| 1 | 2 | 3 | 4 | 5=4/3x100 | 6 |
| | Evaluasi Sumber Daya | 284.888.000.00 | 236.221.500.00 | 82.92 | 100.00 |
| | Evaluasi Pendapatan PKB dan BBM | 184.505.000.00 | 147.647.500.00 | 80.02 | 100.00 |
| | Evaluasi Pendapatan Retribusi dan Pendapatan Lain-Lain | 153.275.000.00 | 145.641.500.00 | 95.02 | 100.00 |
| | Peningkatan Penerimaan PKB dan BBNKB | 6.612.515.000.00 | 6.334.524.470.00 | 95.80 | 100.00 |
| | Peningkatan Penerimaan Retribusi. Penagihan dan Pendapatan Lain | 4.879.144.000.00 | 4.651.898.210.00 | 95.34 | 100.00 |
| | JUMLAH | 125.925.857.000.00 | 120.769.652.998.00 | 95.91 | 100.00 |

23.2. BADAN PENGELOLA KEUANGAN DAN ASET DAERAH

Realisasi Pelaksanaan Program dan Kegiatan

Jumlah anggaran setelah perubahan untuk program dan kegiatan di Fungsi Penunjang Urusan Pemerintahan Bidang Keuangan yang dialokasikan pada Badan Pengelola Keuangan Dan Aset Daerah sebesar Rp.31.081.553.000.00 realisasi sebesar Rp 29.736.223.283.00 atau 95.67% yang terdiri dari 4 program. yaitu :

| NO. | URAIAN | JUMLAH ANGGARAN SETELAH PERUBAHAN (Rp) | JUMLAH REALISASI (Rp) | REALISASI | |
|-----|----------------------------------------------------------------------------------------------------------------------------|-------------------------------------------------|-----------------------------|--------------|---------------|
| | | | | KEU (%) | FISIK (%) |
| 1 | 2 | 3 | 4 | 5=4/3x100 | 6 |
| 1 | Manajemen Administrasi Pelayanan Umum. Kepegawaian dan Keuangan Perangkat Daerah | 12,562,331,000.00 | 11,790,447,232.00 | 95.72 | 100.00 |
| | Kegiatan Administrasi Pelayanan Keuangan Perangkat Daerah | 4.792.018.000.00 | 4.505.497.697.00 | 94.02 | 100.00 |
| | Kegiatan Pelayanan Jasa Surat Menyurat dan Kearsipan Perangkat Daerah | 34.218.000.00 | 32.603.300.00 | 95.28 | 100.00 |
| | Kegiatan Penyediaan Jasa Komunikasi. Air dan Listrik Perangkat Daerah | 1.157.880.000.00 | 889.605.882.00 | 76.83 | 100.00 |
| | Kegiatan Penyediaan Jaminan Barang Milik Daerah | 227.422.000.00 | 220.016.807.00 | 96.74 | 100.00 |
| | Kegiatan Penyediaan Jasa Kebersihan dan Pelayanan Perkantoran Perangkat Daerah | 1.356.227.000.00 | 1.284.323.648.00 | 94.70 | 100.00 |
| | Kegiatan Rapat Koordinasi dan Konsultasi Dalam dan Luar Daerah Perangkat Daerah | 409.261.000.00 | 402.665.644.00 | 98.39 | 100.00 |
| | Kegiatan Pelayanan Penyediaan Makan Minum Rapat Perangkat Daerah | 182.080.000.00 | 178.480.315.00 | 98.02 | 100.00 |
| | Kegiatan Penyediaan Bahan Bacaan/Buku Perpustakaan Perangkat Daerah | 23.804.000.00 | 23.010.000.00 | 96.66 | 100.00 |
| | Kegiatan Pemeliharaan Rutin/ Berkala Rumah Jabatan/Rumah Dinas/Gedung Kantor/ Kendaraan Dinas/Operasional Perangkat Daerah | 2.604.320.000.00 | 2.578.462.739.00 | 99.01 | 100.00 |
| | Kegiatan Pemeliharaan Rutin /Berkala Sarana Kantor dan Rumah Tangga Perangkat Daerah | 717.555.000.00 | 706.861.200.00 | 98.51 | 100.00 |
| | Kegiatan Penyediaan Sarana dan Prasarana Kantor | 1.000.146.000.00 | 920.032.000.00 | 91.99 | 100.00 |
| | Kegiatan Pengadaan Pakaian Dinas | 1.800.000.00 | 0.00 | 0.00 | 0.00 |
| | Kegiatan Pendidikan dan Pelatihan Formal | 5.000.000.00 | 0.00 | 0.00 | 0.00 |
| | Kegiatan Pelayanan Informasi Perangkat Daerah | 46.600.000.00 | 45.000.000.00 | 96.57 | 100.00 |



| NO. | URAIAN | JUMLAH ANGGARAN SETELAH PERUBAHAN (Rp) | JUMLAH REALISASI (Rp) | REALISASI | |
|----------|-----------------------------------------------------------------------------------------------|-------------------------------------------------|-----------------------------|--------------|---------------|
| | | | | KEU (%) | FISIK (%) |
| 1 | 2 | 3 | 4 | 5=4/3x100 | 6 |
| | Kegiatan pengelolaan administrasi kepegawaian perangkat daerah | 4.000.000.00 | 3.888.000.00 | 97.20 | 100.00 |
| 2 | Perencanaan dan Evaluasi Kinerja Perangkat Daerah | 112.208.000.00 | 100.925.360.00 | 89.94 | 100.00 |
| | Kegiatan Penyusunan Dokumen Perencanaan Perangkat Daerah | 84.063.000.00 | 81.107.460.00 | 96.48 | 100.00 |
| | Kegiatan Penyusunan Dokumen Evaluasi Kinerja Perangkat Daerah | 28.145.000.00 | 19.817.900.00 | 70.41 | 100.00 |
| 3 | Pengelolaan Keuangan Daerah | 14.212.207.000.00 | 13.722.110.525.00 | 96.55 | 100.00 |
| | Kegiatan Pembinaan dan Evaluasi APBD Kabupaten/Kota Se Jawa Tengah | 1.306.615.000.00 | 1.243.667.400.00 | 95.18 | 100.00 |
| | Kegiatan Penyusunan dan Pelaksanaan APBD Provinsi Jawa Tengah Bidang Pemerintahan | 1.380.972.000.00 | 1.292.284.750.00 | 93.58 | 100.00 |
| | Kegiatan Penyusunan dan Pelaksanaan APBD Provinsi Jawa Tengah Bidang Ekonomi dan Pembangunan | 4.693.000.000.00 | 4.666.000.000.00 | 99.42 | 100.00 |
| | Kegiatan Penyusunan dan Pelaksanaan APBD Provinsi Jawa Tengah Bidang Pendidikan dan Kesra | 947.082.000.00 | 947.040.875.00 | 100.00 | 100.00 |
| | Kegiatan Laporan Pertanggungjawaban Pelaksanaan APBD Bidang Pemerintahan | 992.126.000.00 | 969.223.750.00 | 97.69 | 100.00 |
| | Kegiatan Laporan Pertanggungjawaban Pelaksanaan APBD Bidang Ekonomi dan Pembangunan | 1.161.150.000.00 | 1.138.749.000.00 | 98.07 | 100.00 |
| | Kegiatan Laporan Pertanggungjawaban Pelaksanaan APBD Bidang Pendidikan dan Kesra | 2.448.072.000.00 | 2.390.097.500.00 | 97.63 | 100.00 |
| | Kegiatan Implementasi Penatausahaan Keuangan Daerah Bidang Pemerintahan, Pendidikan dan Kesra | 390.981.000.00 | 340.124.000.00 | 86.99 | 100.00 |
| | Kegiatan Implementasi Penatausahaan Keuangan Daerah Bidang Ekonomi dan Pembangunan | 248.448.000.00 | 171.162.750.00 | 68.89 | 100.00 |
| | Kegiatan Pengelolaan Kas Daerah | 643.761.000.00 | 563.760.500.00 | 87.57 | 100.00 |
| 4 | Pengelolaan Aset Daerah | 4.194.807.000.00 | 4.122.740.166.00 | 98.28 | 100.00 |
| | Kegiatan Penggunaan dan Pemanfaatan Aset Daerah | 848.774.000.00 | 844.500.900.00 | 99.50 | 100.00 |
| | Penatausahaan BMD | 863.046.000.00 | 856.489.900.00 | 99.24 | 100.00 |
| | Pengamanan Aset Daerah | 2.387.178.000.00 | 2.329.208.366.00 | 97.57 | 100.00 |
| | Penyelesaian Kasus Sengketa Aset | 95.809.000.00 | 92.541.000.00 | 96.59 | 100.00 |
| | JUMLAH | 31.081.553.000.00 | 29.736.223.283.00 | 95.67 | 100.00 |

24. FUNGSI PENUNJANG URUSAN PEMERINTAHAN BIDANG KEPEGAWAIAN, PENDIDIKAN DAN PELATIHAN

Jumlah anggaran setelah perubahan untuk program dan kegiatan di Fungsi Penunjang Urusan Pemerintahan Bidang Kepegawaian, Pendidikan Dan Pelatihan sebesar Rp 48.588.656.000.00 realisasi sebesar Rp 43.404.035.922.00 atau 89.33% yang dilaksanakan oleh 2 Satuan Kerja Perangkat Daerah (SKPD), yakni :

24.1. BADAN KEPEGAWAIAN DAERAH

Realisasi Pelaksanaan Program dan Kegiatan

Jumlah anggaran setelah perubahan untuk program dan kegiatan di Fungsi Penunjang Urusan Pemerintahan Bidang Kepegawaian, Pendidikan Dan Pelatihan yang dialokasikan pada Badan Kepegawaian Daerah sebesar Rp.24.527.496.000.00 realisasi sebesar Rp 22.147.836.317.00 atau 90.3% yang terdiri dari 3 program, yaitu :



| NO. | URAIAN | JUMLAH ANGGARAN SETELAH PERUBAHAN (Rp) | JUMLAH REALISASI (Rp) | REALISASI | |
|-----|------------------------------------------------------------------------------------------------------------------------------------------|-------------------------------------------------|-----------------------------|--------------|---------------|
| | | | | KEU (%) | FISIK (%) |
| 1 | 2 | 3 | 4 | 5=4/3x100 | 6 |
| 1 | Manajemen Administrasi Pelayanan Umum, Kepegawaian dan Keuangan Perangkat Daerah | 8.638.328.000.00 | 7.721.045.311.00 | 89.38 | 98.16 |
| | Kegiatan Administrasi Pelayanan Keuangan Perangkat Daerah | 1.110.800.000.00 | 1.005.310.100.00 | 90.50 | 100.00 |
| | Kegiatan Pelayanan Jasa Surat Menyurat dan Kearsipan Perangkat Daerah | 1.154.407.000.00 | 962.997.091.00 | 83.42 | 100.00 |
| | Kegiatan Penyediaan Jasa Komunikasi, Air dan Listrik Perangkat Daerah | 798.000.000.00 | 589.247.283.00 | 73.84 | 100.00 |
| | Kegiatan Penyediaan Jaminan Barang Milik Daerah | 110.000.000.00 | 102.684.795.00 | 93.35 | 100.00 |
| | Kegiatan Penyediaan Jasa Kebersihan dan Pelayanan Perkantoran Perangkat Daerah | 736.000.000.00 | 703.902.571.00 | 95.64 | 100.00 |
| | Kegiatan Rapat Koordinasi dan Konsultasi Dalam dan Luar Daerah Perangkat Daerah | 678.034.000.00 | 639.670.764.00 | 94.34 | 100.00 |
| | Kegiatan Pelayanan Penyediaan Makan Minum Rapat Perangkat Daerah | 208.250.000.00 | 208.237.747.00 | 99.99 | 100.00 |
| | Kegiatan Penyediaan Bahan Bacaan/Buku Perpustakaan Perangkat Daerah | 6.416.000.00 | 6.416.000.00 | 100.00 | 100.00 |
| | Kegiatan Pemeliharaan Rutin/ Berkala Rumah Jabatan/Rumah Dinas/Gedung Kantor/ Kendaraan Dinas/Operasional Perangkat Daerah | 1.014.700.000.00 | 886.084.305.00 | 87.32 | 100.00 |
| | Kegiatan Pemeliharaan Rutin/Berkala Sarana Kantor dan Rumah Tangga Perangkat Daerah | 405.895.000.00 | 382.502.200.00 | 94.24 | 100.00 |
| | Kegiatan Penyediaan Sarana dan Prasarana Kantor | 1.208.347.000.00 | 1.119.590.180.00 | 92.65 | 100.00 |
| | Kegiatan Rehab Gedung Kantor Perangkat Daerah | 960.500.000.00 | 937.861.000.00 | 97.64 | 100.00 |
| | Kegiatan Pengadaan Pakaian Dinas | 105.028.000.00 | 105.028.000.00 | 100.00 | 100.00 |
| | Kegiatan Pendidikan dan Pelatihan Formal | 64.551.000.00 | 51.448.275.00 | 79.70 | 100.00 |
| | Kegiatan Pelayanan Informasi Perangkat Daerah | 77.400.000.00 | 20.065.000.00 | 25.92 | 72.40 |
| 2 | Perencanaan dan Evaluasi Kinerja Perangkat Daerah | 138.422.000.00 | 136.664.970.00 | 98.73 | 100.00 |
| | Kegiatan Penyusunan Dokumen Perencanaan Perangkat Daerah | 43.629.000.00 | 42.684.500.00 | 97.84 | 100.00 |
| | Kegiatan Penyusunan Dokumen Evaluasi Kinerja Perangkat Daerah | 94.793.000.00 | 93.980.470.00 | 99.14 | 100.00 |
| 3 | Penyelenggaraan Kepegawaian dan Perangkat Daerah | 15.750.746.000.00 | 14.290.126.036.00 | 90.73 | 100.00 |
| | Pemetaan PNS Potensial Untuk Menduduki Jabatan Pimpinan Tinggi, Administrator dan Pengawas di Lingkungan Pemprov Jateng | 678.177.000.00 | 570.251.262.00 | 84.09 | 100.00 |
| | Kegiatan Evaluasi dan Penataan PNS Dalam Jabatan Pimpinan Tinggi, Administrator, dan Pengawas | 378.142.000.00 | 369.719.084.00 | 97.77 | 100.00 |
| | Penilaian Kompetensi ASN Pemprov, Jateng dan Fasilitasi Pemerintah Kab/Kota | 217.654.000.00 | 207.113.800.00 | 95.16 | 100.00 |
| | Penyusunan DSP dan Formasi PNS Serta Implementasi Manajemen PNS Pemerintah Provinsi Jawa Tengah | 88.928.000.00 | 82.722.500.00 | 93.02 | 100.00 |
| | Pengadaan dan Pengangkatan ASN Pemerintah Provinsi Jawa Tengah Serta Fasilitasi Pengadaan CPNSD Pemerintah Kabupaten/Kota Se-Jawa Tengah | 8.563.073.000.00 | 7.537.357.853.00 | 88.02 | 100.00 |
| | Penataan PNS Dalam Jabatan Fungsional | 149.534.000.00 | 144.871.817.00 | 96.88 | 100.00 |
| | Monitoring dan Evaluasi Dalam Jabatan Fungsional | 58.715.000.00 | 58.512.038.00 | 99.65 | 100.00 |



| NO. | URAIAN | JUMLAH ANGGARAN SETELAH PERUBAHAN (Rp) | JUMLAH REALISASI (Rp) | REALISASI | |
|-----|-------------------------------------------------------------------------------------|-------------------------------------------------|-----------------------------|--------------|--------------|
| | | | | KEU (%) | FISIK (%) |
| 1 | 2 | 3 | 4 | 5=4/3x100 | 6 |
| | Evaluasi Penempatan PNS Dalam Jabatan Pelaksana | 51.521.000.00 | 51.521.000.00 | 100.00 | 100.00 |
| | Peningkatan dan Pengembangan Kapasitas Aparatur PNS Pemerintah Provinsi Jawa Tengah | 2.630.222.000.00 | 2.447.148.490.00 | 93.04 | 100.00 |
| | Kenaikan Pangkat PNS | 406.187.000.00 | 397.720.051.00 | 97.92 | 100.00 |
| | Layanan Administrasi Kegawaian | 95.462.000.00 | 95.134.472.00 | 99.66 | 100.00 |
| | Mutasi dan Pensiun PNS | 441.611.000.00 | 438.256.830.00 | 99.24 | 100.00 |
| | Seleksi Calon Praja IPDN dan Pembekalan Purna Praja IPDN | 311.840.000.00 | 239.649.019.00 | 76.85 | 100.00 |
| | Penyelesaian Kasus Pelanggaran Disiplin PNS | 307.746.000.00 | 306.827.900.00 | 99.70 | 100.00 |
| | Pembinaan Disiplin dan Perundang-undangan | 38.332.000.00 | 38.331.750.00 | 100.00 | 100.00 |
| | Pembinaan Korps Profesi ASN | 135.000.000.00 | 118.460.000.00 | 87.75 | 100.00 |
| | Pembinaan kesejahteraan dan perlindungan PNS | 71.178.000.00 | 71.169.022.00 | 99.99 | 100.00 |
| | Pemberian penghargaan bagi PNS di Lingkungan Pemerintah Provinsi Jawa Tengah | 220.865.000.00 | 219.237.445.00 | 99.26 | 100.00 |
| | Pengembangan Sistem Informasi Pengelolaan Data Kepegawaian PNS Provinsi Jawa Tengah | 267.527.000.00 | 263.576.080.00 | 98.52 | 100.00 |
| | Pengembangan Portal Pelayanan Kepegawaian PNS se Jawa Tengah | 48.870.000.00 | 47.502.000.00 | 97.20 | 100.00 |
| | Dokumentasi Kepegawaian PNS | 136.448.000.00 | 136.442.899.00 | 100.00 | 100.00 |
| | Perencanaan Pengembangan Metode dan Evaluasi Penilaian Kompetensi dan Potensi | 453.714.000.00 | 448.600.724.00 | 98.87 | 100.00 |
| | JUMLAH | 24.527.496.000.00 | 22.147.836.317.00 | 90.30 | 99.39 |

24.2. BADAN PENGEMBANGAN SUMBER DAYA MANUSIA DAERAH

Realisasi Pelaksanaan Program dan Kegiatan

Jumlah anggaran setelah perubahan untuk program dan kegiatan di Fungsi Penunjang Urusan Pemerintahan Bidang Kepegawaian, Pendidikan Dan Pelatihan yang dialokasikan pada Badan Pengembangan Sumber Daya Manusia Daerah sebesar Rp.24.061.160.000.00 realisasi sebesar Rp 21.256.199.605.00 atau 88.34% yang terdiri dari 5 program, yaitu :

| NO. | URAIAN | JUMLAH ANGGARAN SETELAH PERUBAHAN (Rp) | JUMLAH REALISASI (Rp) | REALISASI | |
|-----|-----------------------------------------------------------------------------------------|----------------------------------------------|-----------------------------|--------------|---------------|
| | | | | KEU (%) | FISIK (%) |
| 1 | 2 | 3 | 4 | 5=4/3x100 | 6 |
| 1 | Manajemen Administrasi Pelayanan Umum, Kepegawaian dan Keuangan Perangkat Daerah | 15.820.684.000.00 | 15.012.733.924.00 | 94.89 | 100.00 |
| | Kegiatan Administrasi Pelayanan Keuangan Perangkat Daerah | 30.311.000.00 | 30.255.500.00 | 99.82 | 100.00 |
| | Kegiatan Pelayanan Jasa Surat Menyurat dan Kearsipan Perangkat Daerah | 20.432.000.00 | 19.987.500.00 | 97.82 | 100.00 |
| | Kegiatan Penyediaan Jasa Komunikasi, Air dan Listrik Perangkat Daerah | 1.592.600.000.00 | 1.359.287.180.00 | 85.35 | 100.00 |
| | Kegiatan Penyediaan Jaminan Barang Milik Daerah | 195.000.000.00 | 192.306.754.00 | 98.62 | 100.00 |
| | Kegiatan Penyediaan Jasa Kebersihan dan Pelayanan Perkantoran Perangkat Daerah | 9.495.191.000.00 | 8.980.471.428.00 | 94.58 | 100.00 |



| NO. | URAIAN | JUMLAH ANGGARAN SETELAH PERUBAHAN (Rp) | JUMLAH REALISASI (Rp) | REALISASI | |
|----------|----------------------------------------------------------------------------------------------------------------------------|----------------------------------------------|-----------------------------|--------------|---------------|
| | | | | KEU (%) | FISIK (%) |
| 1 | 2 | 3 | 4 | 5=4/3x100 | 6 |
| | Kegiatan Rapat Koordinasi dan Konsultasi Dalam dan Luar Daerah Perangkat Daerah | 251.240.000.00 | 249.534.623.00 | 99.32 | 100.00 |
| | Kegiatan Pelayanan Penyediaan Makan Minum Rapat Perangkat Daerah | 78.750.000.00 | 78.250.000.00 | 99.37 | 100.00 |
| | Kegiatan Penyediaan Bahan Bacaan/Buku Perpustakaan Perangkat Daerah | 34.040.000.00 | 34.040.000.00 | 100.00 | 100.00 |
| | Kegiatan Pemeliharaan Rutin/ Berkala Rumah Jabatan/Rumah Dinas/Gedung Kantor/ Kendaraan Dinas/Operasional Perangkat Daerah | 2.074.505.000.00 | 2.069.653.762.00 | 99.77 | 100.00 |
| | Kegiatan Pemeliharaan Rutin/Berkala Sarana Kantor dan Rumah Tangga Perangkat Daerah | 902.810.000.00 | 897.225.785.00 | 99.38 | 100.00 |
| | Kegiatan Penyediaan Sarana dan Prasarana Kantor | 1.026.133.000.00 | 985.801.899.00 | 96.07 | 100.00 |
| | Kegiatan Pendidikan dan Pelatihan Formal | 61.690.000.00 | 59.297.493.00 | 96.12 | 100.00 |
| | Kegiatan Pelayanan Informasi Perangkat Daerah | 57.982.000.00 | 56.622.000.00 | 97.65 | 100.00 |
| 2 | Perencanaan dan Evaluasi Kinerja Perangkat Daerah | 198.778.000.00 | 193.421.653.00 | 97.31 | 100.00 |
| | Kegiatan Penyusunan Dokumen Perencanaan Perangkat Daerah | 122.905.000.00 | 121.744.153.00 | 99.06 | 100.00 |
| | Kegiatan Penyusunan Dokumen Evaluasi Kinerja Perangkat Daerah | 75.873.000.00 | 71.677.500.00 | 94.47 | 100.00 |
| 3 | Perencanaan dan Pengendalian Mutu Pengembangan Kompetensi | 422.903.000.00 | 314.629.709.00 | 74.40 | 100.00 |
| | Perencanaan Pengembangan Kompetensi | 182.200.000.00 | 154.995.400.00 | 85.07 | 100.00 |
| | Penjaminan Mutu Pengembangan Kompetensi | 240.703.000.00 | 159.634.309.00 | 66.32 | 100.00 |
| 4 | Pengembangan Kompetensi ASN | 7.576.649.000.00 | 5.699.391.419.00 | 75.22 | 100.00 |
| | Pelatihan Dasar CPNS | 3.953.252.000.00 | 3.322.642.455.00 | 84.05 | 100.00 |
| | Pengembangan Kompetensi Pemerintah Daerah | 95.663.000.00 | 82.321.600.00 | 86.05 | 100.00 |
| | Kegiatan Pengembangan Kompetensi Teknis Umum | 359.916.000.00 | 288.406.764.00 | 80.13 | 100.00 |
| | Kegiatan Pengembangan Kompetensi Teknis Inti | 355.065.000.00 | 324.250.275.00 | 91.32 | 100.00 |
| | Kegiatan Pengembangan Kompetensi Teknis Pilihan | 227.413.000.00 | 203.156.425.00 | 89.33 | 100.00 |
| | Kegiatan Pelatihan Pembentukan Jabatan Fungsional | 434.824.000.00 | 429.075.000.00 | 98.68 | 100.00 |
| | Kegiatan Pelatihan Penjurusan Jabatan Fungsional | 158.900.000.00 | 112.724.400.00 | 70.94 | 100.00 |
| | Kegiatan Pengembangan Kompetensi Teknis Jabatan Fungsional | 10.040.000.00 | 10.015.400.00 | 99.75 | 100.00 |
| | Kegiatan Pelatihan Struktural Jabatan Pengawas | 567.053.000.00 | 155.987.200.00 | 27.51 | 100.00 |
| | Kegiatan Pelatihan Struktural Jabatan Administrator | 557.392.000.00 | 153.730.100.00 | 27.58 | 100.00 |
| | Kegiatan Pelatihan Struktural Jabatan Pimpinan Tinggi Pratama | 785.851.000.00 | 553.374.800.00 | 70.42 | 100.00 |
| | Kegiatan Pengembangan Kompetensi Manajerial Kadar Potensial | 71.280.000.00 | 63.707.000.00 | 89.38 | 100.00 |
| 5 | Sertifikasi Kompetensi ASN | 42.146.000.00 | 36.022.900.00 | 85.47 | 100.00 |
| | Kegiatan Pengembangan Lembaga Sertifikasi Kompetensi | 37.146.000.00 | 35.422.900.00 | 95.36 | 100.00 |
| | Kegiatan Uji Kompetensi | 5.000.000.00 | 600.000.00 | 12.00 | 100.00 |
| | JUMLAH | 24.061.160.000.00 | 21.256.199.605.00 | 88.34 | 100.00 |



25. FUNGSI PENUNJANG URUSAN PEMERINTAHAN BIDANG PENGAWASAN

25.1. INSPEKTORAT

Realisasi Pelaksanaan Program dan Kegiatan

Jumlah anggaran setelah perubahan untuk program dan kegiatan di Fungsi Penunjang Urusan Pemerintahan Bidang Pengawasan yang dialokasikan pada Inspektorat sebesar Rp.13.194.773.000.00 realisasi sebesar Rp 12.941.193.590.00 atau 98.08% yang terdiri dari 7 program. yaitu :

| NO. | URAIAN | JUMLAH ANGGARAN SETELAH PERUBAHAN (Rp) | JUMLAH REALISASI (Rp) | REALISASI | |
|-----|----------------------------------------------------------------------------------------------------------------------------|-------------------------------------------------|-----------------------------|--------------|---------------|
| | | | | KEU (%) | FISIK (%) |
| 1 | 2 | 3 | 4 | 5=4/3x100 | 6 |
| 1 | Manajemen Administrasi Pelayanan Umum, Kepegawaian dan Keuangan Perangkat Daerah | 7.427.622.000.00 | 7.203.764.423.00 | 96,99 | 100,00 |
| | Kegiatan Administrasi Pelayanan Keuangan Perangkat Daerah | 237.620.000.00 | 234.600.000.00 | 98.73 | 100.00 |
| | Kegiatan Pelayanan Jasa Surat Menyurat dan Kearsipan Perangkat Daerah | 29.332.000.00 | 28.168.600.00 | 96.03 | 100.00 |
| | Kegiatan Penyediaan Jasa Komunikasi. Air dan Listrik Perangkat Daerah | 882.400.000.00 | 708.100.588.00 | 80.25 | 100.00 |
| | Kegiatan Penyediaan Jaminan Barang Milik Daerah | 185.000.000.00 | 176.466.930.00 | 95.39 | 100.00 |
| | Kegiatan Penyediaan Jasa Kebersihan dan Pelayanan Perkantoran Perangkat Daerah | 1.644.346.000.00 | 1.627.489.924.00 | 98.97 | 100.00 |
| | Kegiatan Rapat Koordinasi dan Konsultasi Dalam dan Luar Daerah Perangkat Daerah | 284.078.000.00 | 282.597.152.00 | 99.48 | 100.00 |
| | Kegiatan Pelayanan Penyediaan Makan Minum Rapat Perangkat Daerah | 189.076.000.00 | 189.022.200.00 | 99.97 | 100.00 |
| | Kegiatan Penyediaan Bahan Bacaan/Buku Perpustakaan Perangkat Daerah | 13.548.000.00 | 13.547.200.00 | 99.99 | 100.00 |
| | Kegiatan Pemeliharaan Rutin/ Berkala Rumah Jabatan/Rumah Dinas/Gedung Kantor/ Kendaraan Dinas/Operasional Perangkat Daerah | 1.130.683.000.00 | 1.119.396.340.00 | 99.00 | 100.00 |
| | Kegiatan Pemeliharaan Rutin /Berkala Sarana Kantor dan Rumah Tangga Perangkat Daerah | 163.971.000.00 | 161.103.279.00 | 98.25 | 100.00 |
| | Kegiatan Penyediaan Sarana dan Prasarana Kantor | 797.847.000.00 | 793.920.000.00 | 99.51 | 100.00 |
| | Kegiatan Rehab Gedung Kantor Perangkat Daerah | 197.010.000.00 | 197.010.000.00 | 100.00 | 100.00 |
| | Kegiatan Pengadaan Kendaraan Dinas/Operasional | 1.400.000.000.00 | 1.400.000.000.00 | 100.00 | 100.00 |
| | Kegiatan Pendidikan dan Pelatihan Formal | 272.711.000.00 | 272.342.210.00 | 99.86 | 100.00 |
| 2 | Perencanaan dan Evaluasi Kinerja Perangkat Daerah | 109.029.000.00 | 108.479.066.00 | 99,50 | 100,00 |
| | Kegiatan Penyusunan Dokumen Perencanaan Perangkat Daerah | 69.468.000.00 | 69.019.100.00 | 99.35 | 100.00 |
| | Kegiatan Penyusunan Dokumen Evaluasi Kinerja Perangkat Daerah | 39.561.000.00 | 39.459.966.00 | 99.74 | 100.00 |
| 3 | Pengawasan Intern Pemerintah dan Penanganan Aduan Masyarakat | 3.356.948.000.00 | 3.348.639.181.00 | 99,75 | 100,00 |
| | Audit Kinerja | 1.188.266.000.00 | 1.181.167.600.00 | 99.40 | 100.00 |
| | Evaluasi Kinerja | 191.890.000.00 | 191.840.000.00 | 99.97 | 100.00 |
| | Review Perencanaan Penganggaran dan Pelaporan | 479.181.000.00 | 479.138.000.00 | 99.99 | 100.00 |
| | Pemantauan Kebijakan Kepala Daerah dan Hasil Pemeriksaan | 324.366.000.00 | 323.421.908.00 | 99.71 | 100.00 |
| | Audit Dengan Tujuan Tertentu | 1.045.435.000.00 | 1.045.397.600.00 | 100.00 | 100.00 |



| NO. | URAIAN | JUMLAH ANGGARAN SETELAH PERUBAHAN (Rp) | JUMLAH REALISASI (Rp) | REALISASI | |
|-----|--------------------------------------------------------|-------------------------------------------------|-----------------------------|--------------|---------------|
| | | | | KEU (%) | FISIK (%) |
| 1 | 2 | 3 | 4 | 5=4/3x100 | 6 |
| | Pengawasan Lainnya | 127.810.000.00 | 127.674.073.00 | 99.89 | 100.00 |
| 4 | Peningkatan Profesionalisme dan Kompetensi APIP | 280.000.000.00 | 279.877.500.00 | 99.96 | 100.00 |
| | Sertifikasi APIP | 280.000.000.00 | 279.877.500.00 | 99.96 | 100.00 |
| 5 | Pembangunan Budaya Integritas | 839.046.000.00 | 838.949.900.00 | 99.99 | 100.00 |
| | Kepatuhan Pencegahan dan Pemberantasan Korupsi | 839.046.000.00 | 838.949.900.00 | 99.99 | 100.00 |
| 6 | Peningkatan Manajemen Mutu | 287.206.000.00 | 281.949.100.00 | 98.17 | 100.00 |
| | PPKT Berbasis Risiko | 251.980.000.00 | 251.823.100.00 | 99.94 | 100.00 |
| | Surveillance ISO | 35.226.000.00 | 30.126.000.00 | 85.52 | 100.00 |
| 7 | Program Manajemen Resiko | 894.922.000.00 | 879.534.420.00 | 98.28 | 100.00 |
| | Pemetaan Risiko | 401.372.000.00 | 401.206.280.00 | 99.96 | 100.00 |
| | Sapu bersih pungutan liar | 493.550.000.00 | 478.328.140.00 | 96.92 | 100.00 |
| | JUMLAH | 13.194.773.000.00 | 12.941.193.590.00 | 98.08 | 100.00 |

26. FUNGSI PENUNJANG URUSAN PEMERINTAHAN BIDANG FUNGSI LAINNYA

Jumlah anggaran setelah perubahan untuk program dan kegiatan di Fungsi Penunjang Urusan Pemerintahan Bidang Fungsi Lainnya sebesar Rp 335.813.229.000.00 realisasi sebesar Rp.273.128.219.882.00 atau 81.33% yang dilaksanakan oleh 3 Satuan Kerja Perangkat Daerah (SKPD). yakni :

26.1. SEKRETARIAT DAERAH

Realisasi Pelaksanaan Program dan Kegiatan

Jumlah anggaran setelah perubahan untuk program dan kegiatan di Fungsi Penunjang Urusan Pemerintahan Bidang Fungsi Lainnya yang dialokasikan pada Sekretariat Daerah sebesar Rp.79.060.387.000.00 realisasi sebesar Rp 77.043.048.118.00 atau 97.45% yang terdiri dari 9 program. yaitu :

| NO. | URAIAN | JUMLAH ANGGARAN SETELAH PERUBAHAN (Rp) | JUMLAH REALISASI (Rp) | REALISASI | |
|-----|-----------------------------------------------------------------------------------------|-------------------------------------------------|-----------------------------|--------------|---------------|
| | | | | KEU (%) | FISIK (%) |
| 1 | 2 | 3 | 4 | 5=4/3x100 | 6 |
| 1 | Manajemen Administrasi Pelayanan Umum, Kepegawaian dan Keuangan Perangkat Daerah | 41.538.803.000.00 | 40.509.676.819.00 | 97.52 | 100.00 |
| | Kegiatan Administrasi Pelayanan Keuangan Perangkat Daerah | 1.025.431.000.00 | 1.002.079.200.00 | 97.72 | 100.00 |
| | Kegiatan Pelayanan Jasa Surat Menyurat dan Kearsipan Perangkat Daerah | 318.765.000.00 | 311.613.329.00 | 97.76 | 100.00 |
| | Kegiatan Penyediaan Jasa Komunikasi, Air dan Listrik Perangkat Daerah | 6.000.000.000.00 | 5.537.500.520.00 | 92.29 | 100.00 |
| | Kegiatan Penyediaan Jaminan Barang Milik Daerah | 821.443.000.00 | 749.682.057.00 | 91.26 | 100.00 |
| | Kegiatan Penyediaan Jasa Kebersihan dan Pelayanan Perkantoran Perangkat Daerah | 13.404.668.000.00 | 13.207.848.212.00 | 98.53 | 100.00 |



| NO. | URAIAN | JUMLAH ANGGARAN SETELAH PERUBAHAN (Rp) | JUMLAH REALISASI (Rp) | REALISASI | |
|----------|--------------------------------------------------------------------------------------------------------|-------------------------------------------------|-----------------------------|--------------|---------------|
| | | | | KEU (%) | FISIK (%) |
| 1 | 2 | 3 | 4 | 5=4/3x100 | 6 |
| | Kegiatan Rapat Koordinasi dan Konsultasi Dalam dan Luar Daerah Perangkat Daerah | 1.920.428.000.00 | 1.883.296.938.00 | 98.07 | 100.00 |
| | Kegiatan Pelayanan Penyediaan Makan Minum Rapat Perangkat Daerah | 4.335.268.000.00 | 4.332.371.533.00 | 99.93 | 100.00 |
| | Kegiatan Penyediaan Bahan Bacaan/Buku Perpustakaan Perangkat Daerah | 65.890.000.00 | 53.920.000.00 | 81.83 | 100.00 |
| | Kegiatan Pemeliharaan Rutin /Berkala Sarana Kantor dan Rumah Tangga Perangkat Daerah | 2.243.270.000.00 | 2.159.925.150.00 | 96.28 | 100.00 |
| | Kegiatan Penyediaan Sarana dan Prasarana Kantor | 2.350.375.000.00 | 2.341.707.220.00 | 99.63 | 100.00 |
| | Kegiatan Pengadaan Kendaraan Dinas/Operasional | 2.923.395.000.00 | 2.921.912.400.00 | 99.95 | 100.00 |
| | Kegiatan Pengadaan Pakaian Dinas | 84.836.000.00 | 84.780.000.00 | 99.93 | 100.00 |
| | Kegiatan Pendidikan dan Pelatihan Formal | 33.972.000.00 | 33.437.600.00 | 98.43 | 100.00 |
| | Kegiatan Pelayanan Informasi Perangkat Daerah | 47.529.000.00 | 45.976.500.00 | 96.73 | 100.00 |
| | Kegiatan Penyediaan Perlengkapan Pendukung Perkantoran | 513.179.000.00 | 508.166.000.00 | 99.02 | 100.00 |
| | Kegiatan Pemeliharaan Rutin/Berkala Rumah jabatan/Rumah Dinas/Gedung Kantor Setda Provinsi Jawa Tengah | 3.313.122.000.00 | 3.232.271.391.00 | 97.56 | 100.00 |
| | Kegiatan Pemeliharaan Rutin/Berkala Kendaraan Dinas Operasional Setda Provinsi Jawa Tengah | 1.912.702.000.00 | 1.881.908.569.00 | 98.39 | 100.00 |
| | Kegiatan pengelolaan administrasi kepegawaian perangkat daerah | 224.530.000.00 | 221.280.200.00 | 98.55 | 100.00 |
| 2 | Perencanaan dan Evaluasi Kinerja Perangkat Daerah | 172.203.000.00 | 171.612.000.00 | 99.66 | 100.00 |
| | Kegiatan Penyusunan Dokumen Perencanaan Perangkat Daerah | 128.738.000.00 | 128.584.500.00 | 99.88 | 100.00 |
| | Kegiatan Penyusunan Dokumen Evaluasi Kinerja Perangkat Daerah | 43.465.000.00 | 43.027.500.00 | 98.99 | 100.00 |
| 3 | Peningkatan Sinergi Penyelenggaraan Pemerintahan Daerah | 2.368.850.000.00 | 2.316.040.358.00 | 97.77 | 100.00 |
| | Kegiatan Penyusunan Kebijakan Bidang Perencanaan, Keuangan, Pendapatan dan Aset | 13.830.000.00 | 13.569.000.00 | 98.11 | 100.00 |
| | Kegiatan Penyusunan Kebijakan Bidang Perindustrian dan Perdagangan | 32.322.000.00 | 30.011.200.00 | 92.85 | 100.00 |
| | Kegiatan Penyusunan Kebijakan Bidang Koperasi, LKM dan UKM | 189.422.000.00 | 188.202.000.00 | 99.36 | 100.00 |
| | Kegiatan Penyusunan Kebijakan Bidang Keuangan | 180.420.000.00 | 180.247.617.00 | 99.90 | 100.00 |
| | Kegiatan Penyusunan Kebijakan BUMD Bidang Jasa dan Produksi | 78.950.000.00 | 78.500.300.00 | 99.43 | 100.00 |
| | Kegiatan Penyusunan Kebijakan Bidang perhubungan | 59.392.000.00 | 56.229.000.00 | 94.67 | 100.00 |
| | Kegiatan Penyusunan Kebijakan Bidang penanaman modal dan Pariwisata | 73.730.000.00 | 73.704.300.00 | 99.97 | 100.00 |
| | Kegiatan Penyusunan Kebijakan Bidang Pendidikan, Kebudayaan dan Perpustakaan | 7.500.000.00 | 7.273.000.00 | 96.97 | 100.00 |
| | Kegiatan Penyusunan Kebijakan Bidang Kepemudaan dan Olah Raga | 31.982.000.00 | 31.456.936.00 | 98.36 | 100.00 |
| | Kegiatan Penyusunan Kebijakan Bidang Keagamaan | 34.400.000.00 | 23.160.000.00 | 67.33 | 100.00 |
| | Kegiatan Penyusunan Kebijakan Bidang Kesehatan | 4.240.000.00 | 4.240.000.00 | 100.00 | 100.00 |
| | Kegiatan Penyusunan Kebijakan Bidang Sosial, Tenaga Kerja dan Transmigrasi | 34.226.000.00 | 23.010.950.00 | 67.23 | 100.00 |



| NO. | URAIAN | JUMLAH ANGGARAN SETELAH PERUBAHAN (Rp) | JUMLAH REALISASI (Rp) | REALISASI | |
|----------|------------------------------------------------------------------------------------------------------|-------------------------------------------------|-----------------------------|--------------|---------------|
| | | | | KEU (%) | FISIK (%) |
| 1 | 2 | 3 | 4 | 5=4/3x100 | 6 |
| | Kegiatan Penyusunan Kebijakan Bidang Pemberdayaan Perempuan dan Perlindungan Anak | 1.000.000.00 | 1.000.000.00 | 100.00 | 100.00 |
| | Kegiatan Penyusunan Kebijakan Bidang Pemberdayaan Masyarakat Desa dan Kependudukan dan Cacatan Sipil | 28.260.000.00 | 28.260.000.00 | 100.00 | 100.00 |
| | Kegiatan Penyusunan Kebijakan Bidang PU dan Penataan Ruang | 193.366.000.00 | 185.132.930.00 | 95.74 | 100.00 |
| | Kegiatan Penyusunan Kebijakan Bidang Perumahan Rakyat dan Kawasan Permukiman | 111.415.000.00 | 110.503.200.00 | 99.18 | 100.00 |
| | Kegiatan Penyusunan Kebijakan Bidang Lingkungan Hidup dan Kehutanan | 54.483.000.00 | 54.412.023.00 | 99.87 | 100.00 |
| | Kegiatan Penyusunan Kebijakan Bidang Energi dan Sumber Daya Mineral | 28.623.000.00 | 28.511.390.00 | 99.61 | 100.00 |
| | Kegiatan Penyusunan Kebijakan Bidang Ketahanan Pangan | 104.607.000.00 | 103.569.700.00 | 99.01 | 100.00 |
| | Kegiatan Penyusunan Kebijakan Bidang Kelautan Perikanan | 22.131.000.00 | 21.871.563.00 | 98.83 | 100.00 |
| | Kegiatan Penyusunan Kebijakan Bidang Pertanian, Peternakan dan Perkebunan | 80.749.000.00 | 79.819.700.00 | 98.85 | 100.00 |
| | Kegiatan Penyusunan Kebijakan Bidang Pemerintahan | 17.738.000.00 | 11.288.000.00 | 63.64 | 100.00 |
| | Kegiatan Peningkatan Kerjasama Daerah Dalam Negeri | 692.855.000.00 | 691.453.300.00 | 99.80 | 100.00 |
| | Kegiatan Peningkatan Kerjasama Pemda dengan Luar Negeri | 293.209.000.00 | 290.614.249.00 | 99.12 | 100.00 |
| 4 | Penataan Peraturan Perundang-Undangan | 1.343.445.000.00 | 1.341.579.900.00 | 99.86 | 100.00 |
| | Kegiatan Penyusunan/Kajian Produk Hukum Daerah | 1.094.345.000.00 | 1.093.041.400.00 | 99.88 | 100.00 |
| | Kegiatan Kajian dan Sosialisasi Produk Hukum Daerah | 249.100.000.00 | 248.538.500.00 | 99.77 | 100.00 |
| 5 | Peningkatan Kualitas Pelaksanaan Kebijakan Daerah | 11.890.150.000.00 | 11.273.478.735.00 | 94.81 | 100.00 |
| | Kegiatan Pengendalian Pembangunan Daerah | 315.096.000.00 | 307.412.550.00 | 97.56 | 100.00 |
| | Kegiatan Pemantauan dan Evaluasi Pemanfaatan DAK Provinsi Jawa Tengah | 199.363.000.00 | 195.845.000.00 | 98.24 | 100.00 |
| | Kegiatan Pengendalian Bantuan Pembangunan Wilayah | 210.591.000.00 | 204.258.250.00 | 96.99 | 100.00 |
| | Kegiatan Pelaporan dan Analisis Pelaksanaan Pembangunan | 602.341.000.00 | 588.644.600.00 | 97.73 | 100.00 |
| | Kegiatan Penyusunan LKPJ Gubernur Jawa Tengah | 1.119.195.000.00 | 1.035.265.500.00 | 92.50 | 100.00 |
| | Kegiatan Sinkronisasi Pelaksanaan Kebijakan bidang Perindustrian, Perdagangan | 187.252.000.00 | 146.350.717.00 | 78.16 | 100.00 |
| | Kegiatan Sinkronisasi Pelaksanaan DBHCHT | 1.000.000.000.00 | 654.414.645.00 | 65.44 | 100.00 |
| | Kegiatan Sinkronisasi Pelaksanaan Kebijakan bidang Koperasi, LKM dan UKM | 200.423.000.00 | 199.276.500.00 | 99.43 | 100.00 |
| | Kegiatan Sinkronisasi Pelaksanaan Kebijakan bidang Keuangan | 66.031.000.00 | 65.796.000.00 | 99.64 | 100.00 |
| | Kegiatan Sinkronisasi Pelaksanaan Kebijakan bidang Jasa dan Produksi | 60.000.000.00 | 59.598.250.00 | 99.33 | 100.00 |



| NO. | URAIAN | JUMLAH ANGGARAN SETELAH PERUBAHAN (Rp) | JUMLAH REALISASI (Rp) | REALISASI | |
|-----|-----------------------------------------------------------------------------------------------------------|-------------------------------------------------|-----------------------------|------------|--------------|
| | | | | KEU (%) | FISIK (%) |
| 1 | 2 | 3 | 4 | 5=4/3x100 | 6 |
| | Kegiatan Sinkronisasi Pelaksanaan Kebijakan bidang perhubungan | 34.838.000.00 | 31.870.000.00 | 91.48 | 100.00 |
| | Kegiatan Sinkronisasi Pelaksanaan Kebijakan bidang penanaman modal dan pariwisata | 27.655.000.00 | 22.388.500.00 | 80.96 | 100.00 |
| | Kegiatan Peningkatan Kualitas pelaksanaan kebijakan bidang pendidikan, kebudayaan dan perpustakaan | 142.415.000.00 | 120.416.504.00 | 84.55 | 100.00 |
| | Kegiatan Peningkatan Kualitas pelaksanaan kebijakan bidang Kepemudaan dan Olah Raga | 92.357.000.00 | 91.069.474.00 | 98.61 | 100.00 |
| | Kegiatan Peningkatan Kualitas pelaksanaan kebijakan bidang Keagamaan | 350.940.000.00 | 344.684.452.00 | 98.22 | 100.00 |
| | Kegiatan Peningkatan Kualitas pelaksanaan kebijakan bidang Kesehatan | 307.218.000.00 | 300.933.117.00 | 97.95 | 100.00 |
| | Kegiatan Peningkatan Kualitas pelaksanaan kebijakan bidang Sosial, Tenaga Kerja dan Transmigrasi | 105.335.000.00 | 100.332.115.00 | 95.25 | 100.00 |
| | Kegiatan Peningkatan Kualitas Pelaksanaan Kebijakan Bidang Pemberdayaan Perempuan dan Perlindungan Anak | 251.095.000.00 | 244.024.749.00 | 97.18 | 100.00 |
| | Kegiatan Peningkatan Kualitas Pelaksanaan Kebijakan Bidang Pemberdayaan Masyarakat Desa dan Catatan Sipil | 278.540.000.00 | 278.540.000.00 | 100.00 | 100.00 |
| | Kegiatan Peningkatan Kualitas pelaksanaan kebijakan bidang Lingkungan Hidup dan Kehutanan | 66.945.000.00 | 66.449.200.00 | 99.26 | 100.00 |
| | Kegiatan Peningkatan Kualitas pelaksanaan kebijakan bidang Energi Sumber Daya Mineral | 95.019.000.00 | 94.527.770.00 | 99.48 | 100.00 |
| | Kegiatan Peningkatan Kualitas pelaksanaan kebijakan bidang Ketahanan Pangan | 72.809.000.00 | 66.261.000.00 | 91.01 | 100.00 |
| | Kegiatan Peningkatan Kualitas pelaksanaan kebijakan bidang Kelautan perikanan | 73.320.000.00 | 65.303.000.00 | 89.07 | 100.00 |
| | Kegiatan Peningkatan Kualitas pelaksanaan kebijakan bidang Pertanian, Peternakan dan Perkebunan | 152.039.000.00 | 151.817.000.00 | 99.85 | 100.00 |
| | Kegiatan Pembinaan dan Pengawasan Kelembagaan Kabupaten/Kota | 185.921.000.00 | 185.442.350.00 | 99.74 | 100.00 |
| | Kegiatan Pengembangan Efektivitas Kelembagaan Perangkat Daerah | 182.877.000.00 | 182.049.800.00 | 99.55 | 100.00 |
| | Kegiatan Pembinaan Analisis Jabatan | 162.789.000.00 | 162.606.300.00 | 99.89 | 100.00 |
| | Kegiatan Pengembangan Pelayanan Publik | 403.581.000.00 | 402.612.100.00 | 99.76 | 100.00 |
| | Kegiatan Pengembangan Tatalaksanaan Pemerintahan | 174.277.000.00 | 171.602.144.00 | 98.47 | 100.00 |
| | Kegiatan Pengembangan Sistem AKIP dan Pembangunan Zona Integritas | 163.585.000.00 | 161.338.280.00 | 98.63 | 100.00 |
| | Kegiatan implementasi Reformasi Birokrasi | 80.669.000.00 | 76.803.383.00 | 95.21 | 100.00 |
| | Pengawasan produk hukum Daerah kabupaten/kota | 668.513.000.00 | 667.934.700.00 | 99.91 | 100.00 |
| | Publikasi Produk Hukum dan Pengelolaan JDI Hukum | 292.547.000.00 | 292.484.700.00 | 99.98 | 100.00 |
| | Penyelenggaraan Bantuan Hukum dan Sengketa Hukum | 820.039.000.00 | 819.996.300.00 | 99.99 | 100.00 |
| | Kegiatan Peningkatan Pemenuhan Aksi HAM dan Aksi PPK | 161.320.000.00 | 161.120.500.00 | 99.88 | 100.00 |
| | Kegiatan Peningkatan Kualitas pelaksanaan kebijakan bidang Pekerjaan Umum dan Penataan Ruang | 44.680.000.00 | 43.922.200.00 | 98.30 | 100.00 |



| NO. | URAIAN | JUMLAH ANGGARAN SETELAH PERUBAHAN (Rp) | JUMLAH REALISASI (Rp) | REALISASI | |
|----------|---------------------------------------------------------------------------------------------------------------------------------------------|-------------------------------------------------|-----------------------------|--------------|---------------|
| | | | | KEU (%) | FISIK (%) |
| 1 | 2 | 3 | 4 | 5=4/3x100 | 6 |
| | Kegiatan Peningkatan Kualitas pelaksanaan kebijakan bidang Perumahan Rakyat dan Kawasan Permukiman | 45.468.000.00 | 45.408.000.00 | 99.87 | 100.00 |
| | Kegiatan Pengkajian dan Standarisasi Pengadaan | 404.183.000.00 | 403.181.982.00 | 99.75 | 100.00 |
| | Kegiatan Perencanaan Pengadaan Barang/Jasa | 269.411.000.00 | 256.764.269.00 | 95.31 | 100.00 |
| | Kegiatan Pengelolaan Sistem Pengadaan Barang/Jasa Secara Elektronik | 145.006.000.00 | 144.909.349.00 | 99.93 | 100.00 |
| | Kegiatan Pengelolaan Sistem Informasi Pengadaan Barang/Jasa | 505.689.000.00 | 501.615.564.00 | 99.19 | 100.00 |
| | Kegiatan Pembinaan SDM dan Kelembagaan Pengadaan Barang/Jasa | 191.589.000.00 | 190.412.847.00 | 99.39 | 100.00 |
| | Kegiatan Advokasi Pengadaan Barang/Jasa | 319.750.000.00 | 313.394.177.00 | 98.01 | 100.00 |
| | Kegiatan Implementasi Reformasi Birokrasi Kabupaten/Kota | 54.637.000.00 | 53.256.954.00 | 97.47 | 100.00 |
| | Kegiatan Pelaksanaan Pengadaan Barang/Jasa | 602.802.000.00 | 601.143.943.00 | 99.72 | 100.00 |
| 6 | Peningkatan Efektifitas Pelaksanaan Fungsi Perangkat Daerah | 1.075.111.000.00 | 1.026.164.150.00 | 95.45 | 100.00 |
| | Kegiatan Peningkatan Efektifitas Pelaksanaan Fungsi Perangkat Daerah Bidang Perencanaan dan Penganggaran | 9.362.000.00 | 9.265.000.00 | 98.96 | 100.00 |
| | Kegiatan Peningkatan Efektifitas Pelaksanaan Fungsi Perangkat Daerah Bidang Perindustrian dan Perdagangan | 27.392.000.00 | 25.799.278.00 | 94.19 | 100.00 |
| | Kegiatan Peningkatan Efektifitas Pelaksanaan Fungsi Perangkat Daerah Bidang Koperasi, LKM dan UKM | 249.234.000.00 | 248.074.000.00 | 99.53 | 100.00 |
| | Kegiatan Peningkatan Efektifitas Pelaksanaan BUMD Bidang Keuangan | 125.935.000.00 | 124.729.672.00 | 99.04 | 100.00 |
| | Kegiatan Peningkatan Efektifitas Pelaksanaan BUMD Bidang Jasa dan Produksi | 62.321.000.00 | 62.054.000.00 | 99.57 | 100.00 |
| | Kegiatan Peningkatan Efektifitas Pelaksanaan Fungsi Perangkat Daerah Bidang perhubungan | 30.365.000.00 | 30.096.000.00 | 99.11 | 100.00 |
| | Kegiatan Peningkatan Efektifitas Pelaksanaan Fungsi Perangkat Daerah Bidang penanaman modal dan Pariwisata | 26.821.000.00 | 23.325.000.00 | 86.97 | 100.00 |
| | Kegiatan Peningkatan Efektifitas Pelaksanaan Fungsi Perangkat Daerah Bidang Pendidikan, Kebudayaan dan Perpustakaan | 155.190.000.00 | 125.577.700.00 | 80.92 | 100.00 |
| | Kegiatan Peningkatan Efektifitas Pelaksanaan Fungsi Perangkat Daerah Bidang Kepemudaan dan Olah Raga | 33.922.000.00 | 33.586.377.00 | 99.01 | 100.00 |
| | Kegiatan Peningkatan Efektifitas Pelaksanaan Fungsi Perangkat Daerah Bidang Kesehatan | 20.012.000.00 | 15.667.402.00 | 78.29 | 100.00 |
| | Kegiatan Peningkatan Efektifitas Pelaksanaan Fungsi Perangkat Daerah Bidang Sosial, Tenaga Kerja dan Transmigrasi | 28.081.000.00 | 25.775.439.00 | 91.79 | 100.00 |
| | Kegiatan Peningkatan Efektifitas Pelaksanaan Fungsi Perangkat Daerah Bidang pemberdayaan perempuan dan perlindungan anak | 24.230.000.00 | 23.700.982.00 | 97.82 | 100.00 |
| | Kegiatan Peningkatan Efektifitas Pelaksanaan Fungsi Perangkat Daerah Bidang Pemberdayaan Masyarakat Desa dan Kependudukan dan catatan Sipil | 35.770.000.00 | 35.770.000.00 | 100.00 | 100.00 |
| | Kegiatan Peningkatan Efektifitas Pelaksanaan Fungsi Perangkat Daerah Bidang Umum | 13.499.000.00 | 13.324.000.00 | 98.70 | 100.00 |



| NO. | URAIAN | JUMLAH ANGGARAN SETELAH PERUBAHAN (Rp) | JUMLAH REALISASI (Rp) | REALISASI | |
|----------|---------------------------------------------------------------------------------------------------------------------|-------------------------------------------------|-----------------------------|--------------|---------------|
| | | | | KEU (%) | FISIK (%) |
| 1 | 2 | 3 | 4 | 5=4/3x100 | 6 |
| | Kegiatan Peningkatan Efektifitas Pelaksanaan Fungsi Perangkat Daerah Bidang Pekerjaan Umum dan Penataan Ruang | 30.031.000.00 | 29.819.000.00 | 99.29 | 100.00 |
| | Kegiatan Peningkatan Efektifitas Pelaksanaan Fungsi Perangkat Daerah Bidang Perumahan rakyat dan Kawasan Permukiman | 30.330.000.00 | 30.245.000.00 | 99.72 | 100.00 |
| | Kegiatan Peningkatan Efektifitas Pelaksanaan Fungsi Perangkat Daerah Bidang Lingkungan Hidup dan Kehutanan | 29.300.000.00 | 28.919.700.00 | 98.70 | 100.00 |
| | Kegiatan Peningkatan Efektifitas Pelaksanaan Fungsi Perangkat Daerah Bidang Energi dan sumber daya mineral | 42.014.000.00 | 41.777.500.00 | 99.44 | 100.00 |
| | Kegiatan Peningkatan Efektifitas Pelaksanaan Fungsi Perangkat Daerah Bidang Ketahanan Pangan | 23.532.000.00 | 21.220.500.00 | 90.18 | 100.00 |
| | Kegiatan Peningkatan Efektifitas Pelaksanaan Fungsi Perangkat Daerah Bidang Kelautan dan Perikanan | 36.037.000.00 | 35.997.100.00 | 99.89 | 100.00 |
| | Kegiatan Peningkatan Efektifitas Pelaksanaan Fungsi Perangkat Daerah Bidang Pertanian, Perkebunan dan Peternakan | 41.733.000.00 | 41.440.500.00 | 99.30 | 100.00 |
| 7 | Penyelenggaraan Pemerintahan Daerah | 758.597.000.00 | 754.085.304.00 | 99.41 | 100.00 |
| | Kegiatan administrasi penataan wilayah | 240.199.000.00 | 238.612.925.00 | 99.34 | 100.00 |
| | Kegiatan pembinaan administrasi penyelenggaraan pemerintahan Kecamatan dan Kelurahan | 84.643.000.00 | 82.818.179.00 | 97.84 | 100.00 |
| | Kegiatan identifikasi ketentraman, ketertiban dan pertanahan terpadu | 172.114.000.00 | 171.813.300.00 | 99.83 | 100.00 |
| | Kegiatan penyelenggaraan urusan pemerintahan | 261.641.000.00 | 260.840.900.00 | 99.69 | 100.00 |
| 8 | Peningkatan Pelaksanaan Otonomi Daerah | 1.110.494.000.00 | 1.105.934.440.00 | 99.59 | 100.00 |
| | Kegiatan Pengembangan Kapasitas Daerah Dan Daya Saing Daerah | 706.070.000.00 | 703.364.240.00 | 99.62 | 100.00 |
| | Kegiatan Administrasi Kepala Daerah Dan Proses PAW Anggota DPRD | 404.424.000.00 | 402.570.200.00 | 99.54 | 100.00 |
| 9 | Pelayanan Umum, Keprotokolan, dan Kehumasan | 18.802.734.000.00 | 18.544.476.412.00 | 98.63 | 100.00 |
| | Kegiatan Penyelenggaraan peringatan hari besar nasional dan daerah | 171.494.000.00 | 162.736.500.00 | 94.89 | 100.00 |
| | Kegiatan Pembuatan naskah dan himpunan sambutan/makalah keynote speaker Gubernur Jawa Tengah | 187.423.000.00 | 187.096.500.00 | 99.83 | 100.00 |
| | Kegiatan Pelayanan Rumah Tangga Pimpinan | 2.242.785.000.00 | 2.204.622.128.00 | 98.30 | 100.00 |
| | Kegiatan Penilaian Pelayanan Biro Umum | 53.750.000.00 | 41.092.500.00 | 76.45 | 100.00 |
| | Kegiatan Liputan Pimpinan Daerah | 2.113.842.000.00 | 2.112.812.266.00 | 99.95 | 100.00 |
| | Kegiatan Keprotokolan | 1.241.005.000.00 | 1.208.865.775.00 | 97.41 | 100.00 |
| | Kegiatan Sinkronisasi Program dan Pengendalian Kebijakan Kepala Daerah | 239.538.000.00 | 231.886.718.00 | 96.81 | 100.00 |
| | Kegiatan Pelayanan Bidang Keagamaan | 1.191.005.000.00 | 1.110.804.191.00 | 93.27 | 100.00 |
| | Kegiatan Publikasi Pimpinan Daerah dan Pembangunan Daerah | 11.361.892.000.00 | 11.284.559.834.00 | 99.32 | 100.00 |
| | JUMLAH | 79.060.387.000.00 | 77.043.048.118.00 | 97.45 | 100.00 |



26.2. SEKRETARIAT DPRD

Realisasi Pelaksanaan Program dan Kegiatan

Jumlah anggaran setelah perubahan untuk program dan kegiatan di Fungsi Penunjang Urusan Pemerintahan Bidang Fungsi Lainnya yang dialokasikan pada Sekretariat DPRD sebesar Rp.247.427.445.000.00 realisasi sebesar Rp 187.900.807.782.00 atau 75.94% yang terdiri dari 3 program. yaitu :

| NO. | URAIAN | JUMLAH ANGGARAN SETELAH PERUBAHAN (Rp) | JUMLAH REALISASI (Rp) | REALISASI | |
|-----|-----------------------------------------------------------------------------------------|----------------------------------------|---------------------------|--------------|---------------|
| | | | | KEU (%) | FISIK (%) |
| 1 | 2 | 3 | 4 | 5=4/3x100 | 6 |
| 1 | Manajemen Administrasi Pelayanan Umum, Kepegawaian dan Keuangan Perangkat Daerah | 52.106.569.000.00 | 41.417.559.281.00 | 79.49 | 99.17 |
| | Kegiatan Administrasi Pelayanan Keuangan Perangkat Daerah | 699.155.000.00 | 678.060.700.00 | 96.98 | 100.00 |
| | Kegiatan Pelayanan Jasa Surat Menyurat dan Kearsipan Perangkat Daerah | 392.336.000.00 | 385.207.290.00 | 98.18 | 100.00 |
| | Kegiatan Penyediaan Jasa Komunikasi, Air dan Listrik Perangkat Daerah | 1.864.250.000.00 | 1.367.751.831.00 | 73.37 | 100.00 |
| | Kegiatan Penyediaan Jaminan Barang Milik Daerah | 801.203.000.00 | 636.597.102.00 | 79.46 | 100.00 |
| | Kegiatan Penyediaan Jasa Kebersihan dan Pelayanan Perkantoran Perangkat Daerah | 5.304.483.000.00 | 5.151.255.710.00 | 97.11 | 100.00 |
| | Kegiatan Rapat Koordinasi dan Konsultasi Dalam dan Luar Daerah Perangkat Daerah | 11.218.582.000.00 | 4.188.370.060.00 | 37.33 | 85.11 |
| | Kegiatan Pelayanan Penyediaan Makan Minum Rapat Perangkat Daerah | 1.975.131.000.00 | 1.113.768.000.00 | 56.39 | 100.00 |
| | Kegiatan Penyediaan Bahan Bacaan/Buku Perpustakaan Perangkat Daerah | 468.795.000.00 | 440.645.798.00 | 94.00 | 100.00 |
| | Kegiatan Pemeliharaan Rutin /Berkala Sarana Kantor dan Rumah Tangga Perangkat Daerah | 2.120.772.000.00 | 2.015.508.740.00 | 95.04 | 100.00 |
| | Kegiatan Penyediaan Sarana dan Prasarana Kantor | 8.518.195.000.00 | 7.742.099.180.00 | 90.89 | 100.00 |
| | Kegiatan Rehab Gedung Kantor Perangkat Daerah | 2.662.305.000.00 | 2.492.003.000.00 | 93.60 | 100.00 |
| | Kegiatan Pengadaan Kendaraan Dinas/Operasional | 7.708.068.000.00 | 7.592.000.000.00 | 98.49 | 100.00 |
| | Kegiatan Pengadaan Pakaian Dinas | 1.892.178.000.00 | 1.831.672.000.00 | 96.80 | 100.00 |
| | Kegiatan Pendidikan dan Pelatihan Formal | 99.560.000.00 | 46.590.000.00 | 46.80 | 100.00 |
| | Kegiatan Jasa Pelayanan Kesehatan DPRD | 778.084.000.00 | 724.010.050.00 | 93.05 | 100.00 |
| | Kegiatan pengelolaan administrasi kepegawaian perangkat daerah | 1.350.393.000.00 | 959.849.764.00 | 71.08 | 100.00 |
| | Kegiatan Pemeliharaan Rutin/ Berkala Rumah Dinas/ Gedung Kantor Sekretariat DPRD | 1.440.710.000.00 | 1.390.610.698.00 | 96.52 | 100.00 |
| | Kegiatan Pemeliharaan Rutin/Berkala Kendaraan Dinas /Operasional | 2.812.369.000.00 | 2.661.559.358.00 | 94.64 | 100.00 |
| 2 | Perencanaan dan Evaluasi Kinerja Perangkat Daerah | 779.435.000.00 | 772.215.500.00 | 99.07 | 100.00 |
| | Kegiatan Penyusunan Dokumen Perencanaan Perangkat Daerah | 575.814.000.00 | 570.240.100.00 | 99.03 | 100.00 |
| | Kegiatan Penyusunan Dokumen Evaluasi Kinerja Perangkat Daerah | 203.621.000.00 | 201.975.400.00 | 99.19 | 100.00 |
| 3 | Peningkatan Layanan Kedewanan | 194.541.441.000.00 | 145.711.033.001.00 | 74.90 | 100.00 |
| | Kegiatan Penyusunan dan Pengkajian Raperda dan Peraturan DPRD Provinsi Jawa tengah | 24.102.635.000.00 | 15.863.150.866.00 | 65.82 | 100.00 |



| NO. | URAIAN | JUMLAH ANGGARAN SETELAH PERUBAHAN (Rp) | JUMLAH REALISASI (Rp) | REALISASI | |
|-----|------------------------------------------------------------------------------|-------------------------------------------------|-----------------------------|--------------|--------------|
| | | | | KEU (%) | FISIK (%) |
| 1 | 2 | 3 | 4 | 5=4/3x100 | 6 |
| | Kegiatan Penyelenggaraan Tugas Alat Kelengkapan Dewan | 92.403.633.000.00 | 63.288.636.196.00 | 68.49 | 100.00 |
| | Kegiatan Penyelenggaraan Rapat Kedewanan dan Reses DPRD Provinsi Jawa Tengah | 64.912.852.000.00 | 55.117.221.426.00 | 84.91 | 100.00 |
| | Kegiatan Informasi dan Dokumentasi Dewan | 4.409.546.000.00 | 3.752.623.037.00 | 85.10 | 100.00 |
| | Kegiatan Publikasi DPRD dan Sekretariat DPRD Provinsi Jawa Tengah | 7.093.720.000.00 | 6.592.792.726.00 | 92.94 | 100.00 |
| | Kegiatan Penyelenggaraan Keprotokolan DPRD dan Sekretariat DPRD | 1.619.055.000.00 | 1.096.608.750.00 | 67.73 | 100.00 |
| | JUMLAH | 247.427.445.000.00 | 187.900.807.782.00 | 75.94 | 99.72 |

26.3. BADAN PENGHUBUNG

Realisasi Pelaksanaan Program dan Kegiatan

Jumlah anggaran setelah perubahan untuk program dan kegiatan di Fungsi Penunjang Urusan Pemerintahan Bidang Fungsi Lainnya yang dialokasikan pada Badan Penghubung sebesar Rp.9.325.397.000.00 realisasi sebesar Rp 8.184.363.982.00 atau 87.76% yang terdiri dari 4 program, yaitu :

| NO. | URAIAN | JUMLAH ANGGARAN SETELAH PERUBAHAN (Rp) | JUMLAH REALISASI (Rp) | REALISASI | |
|-----|----------------------------------------------------------------------------------------------------------------------------|-------------------------------------------------|-----------------------------|--------------|---------------|
| | | | | KEU (%) | FISIK (%) |
| 1 | 2 | 3 | 4 | 5=4/3x100 | 6 |
| 1 | Manajemen Administrasi Pelayanan Umum, Kepegawaian dan Keuangan Perangkat Daerah | 8.867.169.000.00 | 8.004.845.809.00 | 90.28 | 100.00 |
| | Kegiatan Administrasi Pelayanan Keuangan Perangkat Daerah | 36.826.000.00 | 36.642.794.00 | 99.50 | 100.00 |
| | Kegiatan Pelayanan Jasa Surat Menyurat dan Kearsipan Perangkat Daerah | 40.080.000.00 | 28.736.300.00 | 71.70 | 100.00 |
| | Kegiatan Penyediaan Jasa Komunikasi, Air dan Listrik Perangkat Daerah | 723.200.000.00 | 610.981.259.00 | 84.48 | 100.00 |
| | Kegiatan Penyediaan Jaminan Barang Milik Daerah | 220.000.000.00 | 170.625.286.00 | 77.56 | 100.00 |
| | Kegiatan Penyediaan Jasa Kebersihan dan Pelayanan Perkantoran Perangkat Daerah | 4.240.903.000.00 | 3.974.599.452.00 | 93.72 | 100.00 |
| | Kegiatan Rapat Koordinasi dan Konsultasi Dalam dan Luar Daerah Perangkat Daerah | 810.376.000.00 | 790.415.153.00 | 97.54 | 100.00 |
| | Kegiatan Pelayanan Penyediaan Makan Minum Rapat Perangkat Daerah | 412.724.000.00 | 253.477.419.00 | 61.42 | 100.00 |
| | Kegiatan Penyediaan Bahan Bacaan/Buku Perpustakaan Perangkat Daerah | 11.592.000.00 | 10.596.000.00 | 91.41 | 100.00 |
| | Kegiatan Pemeliharaan Rutin/ Berkala Rumah Jabatan/Rumah Dinas/Gedung Kantor/ Kendaraan Dinas/Operasional Perangkat Daerah | 1.550.570.000.00 | 1.309.265.146.00 | 84.44 | 100.00 |
| | Kegiatan Pemeliharaan Rutin /Berkala Sarana Kantor dan Rumah Tangga Perangkat Daerah | 464.338.000.00 | 462.947.000.00 | 99.70 | 100.00 |
| | Kegiatan Penyediaan Sarana dan Prasarana Kantor | 337.000.000.00 | 337.000.000.00 | 100.00 | 100.00 |
| | Kegiatan Rehab Gedung Kantor Perangkat Daerah | 19.560.000.00 | 19.560.000.00 | 100.00 | 100.00 |



Pemerintah Provinsi Jawa Tengah
Catatan atas Laporan Keuangan
untuk tahun-tahun yang berakhir pada tanggal 31 Desember 2020 dan 2019

| NO. | URAIAN | JUMLAH ANGGARAN SETELAH PERUBAHAN (Rp) | JUMLAH REALISASI (Rp) | REALISASI | |
|-----|--------------------------------------------------------------------------------------|-------------------------------------------------|-----------------------------|--------------|---------------|
| | | | | KEU (%) | FISIK (%) |
| 1 | 2 | 3 | 4 | 5=4/3x100 | 6 |
| 2 | Perencanaan dan Evaluasi Kinerja Perangkat Daerah | 18.669.000.00 | 18.509.671.00 | 99.15 | 100.00 |
| | Kegiatan Penyusunan Dokumen Perencanaan Perangkat Daerah | 13.130.000.00 | 13.032.071.00 | 99.25 | 100.00 |
| | Kegiatan Penyusunan Dokumen Evaluasi Kinerja Perangkat Daerah | 5.539.000.00 | 5.477.600.00 | 98.89 | 100.00 |
| 3 | Peningkatan Kualitas Pelayanan Publik Bagi Aparatur dan Masyarakat | 86.447.000.00 | 61.586.094.00 | 71.24 | 100.00 |
| | Pelayanan Kelembagaan Aparatur dan Masyarakat Jawa Tengah di Jakarta | 86.447.000.00 | 61.586.094.00 | 71.24 | 100.00 |
| 4 | Peningkatan Fasilitas Promosi Produk Unggulan dan Pelestarian Seni Budaya | 353.112.000.00 | 99.422.408.00 | 28.16 | 28.36 |
| | Kegiatan Fasilitas Pameran Produk Unggulan dan pelestarian Seni Budaya Jawa Tengah . | 353.112.000.00 | 99.422.408.00 | 28.16 | 28.36 |
| | JUMLAH | 9.325.397.000.00 | 8.184.363.982.00 | 87.76 | 82.09 |



BAB 4

KEBIJAKAN AKUNTANSI

Sejak Tahun 2016, Pemerintah Provinsi Jawa Tengah telah menerapkan kebijakan akuntansi berbasis Akrua. Kebijakan tersebut dituangkan dalam Peraturan Gubernur Jawa Tengah Nomor 89 Tahun 2018 tentang Perubahan atas Peraturan Gubernur Nomor 120 Tahun 2016 tentang Kebijakan Akuntansi Pemerintah Provinsi Jawa Tengah. Kebijakan Akuntansi Pemerintah Provinsi Jawa Tengah Tahun Anggaran 2018 serta perkembangan keadaan khususnya yang berkaitan dengan peraturan kebijakan akuntansi pemerintah daerah dapat diuraikan sebagai berikut :

4.1 Kebijakan Penyusunan dan Penyajian Laporan Keuangan

1. Pelaporan keuangan merupakan satu kesatuan yang terdiri dari laporan keuangan, catatan atas laporan keuangan, dan informasi tambahan yang harus disajikan bersama-sama.
2. Komponen laporan keuangan pokok terdiri dari Laporan Realisasi Anggaran, Laporan Perubahan Saldo Anggaran Lebih, Neraca, Laporan Operasional, Laporan Arus Kas, Laporan Perubahan Ekuitas dan Catatan atas Laporan Keuangan.
3. Aset disajikan berdasarkan karakteristiknya menurut urutan likuiditas, sedangkan kewajiban disajikan menurut urutan waktu jatuh temponya.
4. Laporan Operasional menggambarkan pendapatan dan beban yang dipisahkan menurut karakteristiknya dari kegiatan utama/operasional entitas dan kegiatan yang bukan merupakan tugas dan fungsinya.
5. Catatan atas laporan keuangan disajikan secara sistematis dengan urutan penyajian sesuai komponen utamanya yang merupakan bagian yang tidak terpisahkan dari laporan keuangan. Informasi dalam catatan atas laporan keuangan berkaitan dengan pos-pos dalam neraca, laporan operasional, laporan realisasi anggaran, laporan arus kas, laporan perubahan SAL, dan laporan perubahan ekuitas yang sifatnya memberikan penjelasan, baik yang bersifat kualitatif maupun kuantitatif, termasuk komitmen dan kontinjensi serta transaksi-transaksi lainnya.
6. Penjelasan atas pos-pos laporan keuangan dinyatakan dalam jumlah nominal atau persentase.

4.2 Kebijakan Akuntansi Pendapatan

4.2.1 Pendapatan – LO

- a. Pendapatan-LO adalah hak pemerintah daerah yang diakui sebagai penambah ekuitas dalam periode tahun anggaran yang bersangkutan dan tidak perlu dibayar kembali.
- b. Hak pemerintah tersebut dapat diakui sebagai Pendapatan-LO apabila telah timbul hak pemerintah untuk menagih atas suatu pendapatan atau telah terdapat suatu realisasi pendapatan yang ditandai dengan adanya aliran masuk sumber daya ekonomi.
- c. Pendapatan-LO dilaksanakan berdasarkan azas bruto, yaitu dengan membukukan pendapatan bruto, dan tidak mencatat jumlah netonya (setelah dikompensasikan dengan pengeluaran).

4.2.2 Pendapatan - LRA

- a. Pendapatan-LRA adalah semua penerimaan rekening kas umum daerah yang menambah Saldo Anggaran Lebih dalam periode tahun anggaran yang bersangkutan yang menjadi hak pemerintah dan tidak perlu dibayar kembali.



- b. Pendapatan-LRA dicatat pada saat kas dari pendapatan tersebut diterima di rekening kas umum daerah kecuali Pendapatan BLUD. Pendapatan BLUD diakui oleh pemerintah pada saat pendapatan tersebut dilaporkan atau disahkan oleh Bendahara Umum Daerah.
- c. Pendapatan Perpajakan-LRA diukur dengan menggunakan nilai nominal kas yang masuk ke kas daerah dari sumber pendapatan dengan menggunakan asas bruto, yaitu pendapatan dicatat tanpa dikurangkan/dikompensasikan dengan belanja yang dikeluarkan untuk memperoleh pendapatan tersebut.

4.3 Kebijakan Akuntansi Beban

4.3.1 Beban Operasi

a. Beban Pegawai

Beban pegawai merupakan kompensasi terhadap pegawai baik dalam bentuk uang atau barang, yang harus dibayarkan kepada pejabat negara, pegawai negeri sipil, dan pegawai yang dipekerjakan oleh pemerintah daerah yang belum berstatus PNS.

Pembayaran atas beban pegawai dapat dilakukan melalui mekanisme UP/GU/TU atau LS. Beban pegawai yang pembayarannya melalui mekanisme UP/GU/TU, diakui ketika bukti pembayaran beban telah disahkan pengguna anggaran. Sedangkan beban pegawai yang pembayarannya melalui mekanisme LS, diakui pada saat diterbitkan SP2D atau pada saat timbulnya kewajiban pemerintah daerah.

b. Beban Barang dan Jasa

1) Beban Persediaan

Beban persediaan dicatat pada saat pembelian persediaan, yaitu pada saat barang telah diterima. Pada akhir tahun, nilai sisa persediaan berdasarkan inventarisasi fisik sebagai pengurang beban persediaan.

2) Beban Jasa, Pemeliharaan, dan Perjalanan Dinas

Beban jasa, pemeliharaan dan perjalanan dinas dicatat sebesar nilai nominal yang tertera dalam dokumen tagihan dari Pihak Ketiga sesuai ketentuan peraturan perundang-undangan yang telah mendapatkan persetujuan dari Pengguna Anggaran/Kuasa Pengguna Anggaran.

3) Beban Bunga

Beban Bunga merupakan alokasi pengeluaran Pemerintah Daerah untuk pembayaran bunga yang dilakukan atas kewajiban penggunaan pokok utang termasuk beban pembayaran biaya-biaya yang terkait dengan pinjaman dan hibah yang diterima Pemerintah Daerah, seperti biaya *commitment fee* dan biaya denda.

Beban Bunga meliputi beban bunga pinjaman dan beban bunga obligasi. Beban bunga diakui pada saat bunga tersebut jatuh tempo untuk dibayarkan.

4) Beban Subsidi

Beban Subsidi merupakan pengeluaran atau alokasi anggaran yang diberikan Pemerintah Daerah kepada Perusahaan/Lembaga tertentu agar harga jual produksi/jasa yang dihasilkan dapat terjangkau oleh masyarakat. Beban Subsidi diakui pada saat kewajiban Pemerintah Daerah untuk memberikan subsidi telah timbul.



5) Beban Hibah

Beban hibah merupakan beban Pemerintah dalam bentuk uang, barang, atau jasa kepada Pemerintah, Pemerintah Daerah lainnya, Perusahaan Daerah, Masyarakat, dan Organisasi Kemasyarakatan, yang bersifat tidak wajib dan tidak mengikat.

Beban hibah dalam bentuk uang dicatat sebesar nilai nominal yang tertera dalam nota perjanjian hibah. Beban hibah dalam bentuk barang/jasa dicatat sebesar nilai wajar barang/jasa tersebut saat terjadinya transaksi.

6) Beban Bantuan Sosial

Beban Bantuan Sosial merupakan beban Pemerintah Daerah dalam bentuk uang atau barang yang diberikan kepada individu, keluarga, kelompok dan/atau masyarakat yang sifatnya tidak secara terus-menerus dan selektif yang bertujuan untuk melindungi dari kemungkinan terjadinya resiko sosial. Beban bantuan sosial dicatat sebesar nilai nominal yang tertera dalam dokumen keputusan pemberian bantuan sosial berupa uang atau dokumen pengadaan barang/jasa oleh Pihak Ketiga.

7) Beban Penyusutan

Diakui pada akhir tahun berdasarkan metode penyusutan yang telah ditetapkan.

8) Beban Amortisasi

Diakui pada akhir tahun berdasarkan metode amortisasi yang telah ditetapkan.

9) Beban Piutang Tak Tertagih

Beban penyisihan piutang dapat dilakukan dengan 2 metode yaitu:

a) Metode Penyisihan Piutang

Metode ini dilakukan dengan cara mengakui Beban Piutang Tak Tertagih di muka sebelum piutang tersebut dihapuskan.

b) Metode Penghapusan Langsung.

Metode ini dilakukan dengan cara mengakui Beban Piutang Tak Tertagih hanya pada saat piutang tersebut benar-benar tidak dapat ditagih lagi. Beban piutang tak tertagih diukur dengan:

(1) Metode Penyisihan Piutang

Beban Piutang Tak Tertagih diukur dengan cara mengestimasi besarnya piutang yang kemungkinan tak tertagih.

(2) Metode Penghapusan Langsung.

Beban Piutang Tak Tertagih diukur sebesar jumlah piutang yang benar-benar tidak dapat ditagih kembali.

4.3.2 Beban Transfer

Beban Transfer merupakan beban berupa pengeluaran uang atau kewajiban untuk mengeluarkan uang dari entitas pelaporan kepada suatu entitas pelaporan lain yang diwajibkan oleh perundang-undangan. Beban transfer daerah antara lain dana bagi hasil dan bantuan keuangan. Beban transfer diakui pada saat diterbitkan SP2D atau pada saat timbulnya kewajiban Pemerintah Daerah. Beban Transfer diukur sebesar nilai nominal yang tercantum dalam dokumen sumber penetapan nilai transfer.



4.4 Kebijakan Akuntansi Belanja

1. Belanja adalah semua pengeluaran dari Rekening Kas Umum Daerah yang mengurangi Saldo Anggaran Lebih dalam periode tahun anggaran bersangkutan yang tidak akan diperoleh pembayarannya kembali oleh pemerintah.
2. Belanja dikelompokkan kedalam Belanja Operasi, Belanja Modal, Belanja Tak Terduga dan Belanja Transfer.
3. Belanja diakui pada saat terjadinya pengeluaran dari rekening Kas Umum Daerah.
4. Khusus pengeluaran melalui bendahara pengeluaran pengakuannya terjadi pada saat pertanggungjawaban atas pengeluaran tersebut disahkan Bendahara Umum Daerah.
5. Belanja BLUD diakui pada saat diterbitkannya Surat pengesahan Pendapatan dan Belanja (SP2B) oleh BUD.
6. Belanja diukur berdasarkan nilai nominal yang dikeluarkan dan tercantum dalam dokumen sumber pengeluaran yang sah dan diukur berdasarkan azas bruto.
7. Belanja disajikan pada LRA dan LAK dalam mata uang rupiah.

4.5 Kebijakan Akuntansi Pembiayaan

1. Penerimaan pembiayaan adalah semua penerimaan Rekening Kas Umum Daerah yang perlu dibayar kembali yang antara lain berasal dari SilPA tahun anggaran sebelumnya, pencairan dana cadangan, penerimaan pinjaman, penerimaan kembali pinjaman, penjualan investasi permanen lainnya dan penerimaan pembiayaan daerah lainnya.
2. Pengeluaran pembiayaan adalah semua pengeluaran Rekening Kas Umum Daerah yang akan diterima kembali yang antara lain berupa pembentukan dana cadangan, penyertaan modal pemerintah, pembayaran kembali pokok pinjaman dalam periode tahun anggaran tertentu dan pemberian pinjaman kepada pihak ketiga.
3. Penerimaan Pembiayaan diakui pada saat kas diterima pada Rekening Kas Umum Daerah atau pada saat terjadi pengesahan penerimaan pembiayaan oleh Bendahara Umum Daerah. Sedangkan pengeluaran pembiayaan diakui pada saat dikeluarkan dari Rekening Kas Umum Daerah.
4. Penerimaan dan pengeluaran pembiayaan dilaksanakan berdasarkan azas bruto, yaitu dengan membukukan penerimaan bruto, dan tidak mencatat jumlah netonya (setelah dikompensasikan dengan pengeluaran).

4.6 Kebijakan Akuntansi Kas dan Setara Kas

1. Kas dan Setara Kas merupakan uang tunai dan saldo simpanan di bank yang setiap saat dapat digunakan untuk membiayai kegiatan pemerintah daerah atau investasi jangka pendek yang sangat likuid yang siap dicairkan menjadi kas serta bebas dari resiko perubahan nilai yang signifikan, serta mempunyai masa jatuh tempo kurang dari 3 (tiga) bulan terhitung dari tanggal perolehannya yang dikelola oleh SKPD.
2. Kas adalah alat pembayaran yang sah yang setiap saat dapat digunakan. Kas meliputi seluruh Uang Yang Harus Dipertanggungjawabkan (UYHD)/Uang Persediaan (UP) yang belum dipertanggungjawabkan hingga tanggal penyusunan neraca dan uang kas yang masih berada di bendahara penerimaan sebagai bagian dari Surplus/Defisit-LO yang bersumber dari Pendapatan-LO.



3. Saldo Simpanan di Bank adalah seluruh saldo rekening pemerintah daerah yang setiap saat dapat ditarik atau digunakan untuk melakukan pembayaran.
4. Setara Kas adalah investasi jangka pendek pemerintah yang sangat likuid, yang siap dicairkan menjadi kas, bebas dari risiko perubahan nilai yang signifikan, serta mempunyai masa jatuh tempo 3 (tiga) bulan atau kurang, terhitung dari tanggal perolehannya. Setara kas meliputi deposito bulanan atau 3 bulanan yang dapat diperpanjang kembali.
5. Berdasarkan unit pengelolaannya kas pemerintah dibagi menjadi dua :
 - a. Kas Pemerintah Daerah Yang Dikelola Bendahara Umum Daerah (BUD)
 - 1) Kas di Kas Daerah merupakan jumlah uang yang berada di rekening kas daerah pemerintah daerah yang ditujukan untuk menampung seluruh penerimaan dan membayar seluruh pengeluaran daerah.
 - 2) Setara Kas merupakan deposito atau investasi jangka pendek lainnya yang sangat likuid.
 - b. Kas Pemerintah Daerah yang Dikelola SKPD

Kas pemerintah daerah yang penguasaan, pengelolaan, dan pertanggungjawabannya dilakukan oleh SKPD terdiri dari Kas di Bendahara Penerimaan, Kas di Bendahara Pengeluaran, Kas di Badan Layanan Umum Daerah (Kas di BLUD) dan Kas di Bendahara SKPD yang karena peraturan perundang-undangan menjadi bagian dari Kas Daerah.
6. Kas dan setara kas diakui pada saat Memenuhi definisi kas dan/atau setara kas; dan Penguasaan dan/atau kepemilikan telah beralih kepada pemerintah daerah.
7. Kas dan Setara Kas dicatat berdasarkan nilai nominal yang disajikan dalam nilai rupiah. Apabila terdapat saldo kas dalam valuta asing maka nilai yang disajikan dalam neraca menggunakan kurs tengah bank sentral pada tanggal neraca.
8. Penyajian Kas dan Setara Kas di Neraca dan Laporan Arus Kas dijelaskan, diperinci dalam Catatan atas Laporan Keuangan (CaLK). Antara lain mengungkapkan penjelasan dan sifat serta penggunaan dari rekening yang dimiliki pemerintah daerah.

4.7 Kebijakan Akuntansi Piutang

1. Piutang adalah jumlah uang yang wajib dibayar kepada Pemerintah dan/atau hak Pemerintah yang dapat dinilai dengan uang sebagai akibat perjanjian atau akibat lainnya berdasarkan peraturan perundang-undangan yang berlaku atau akibat lainnya yang sah, yang diharapkan diterima Pemerintah dalam waktu 12 (dua belas) bulan sejak tanggal pelaporan.
2. Piutang diklasifikasikan ke dalam piutang pungutan pendapatan, piutang perikatan perjanjian, piutang berdasarkan transfer antar pemerintahan dan piutang lainnya.
3. Piutang pungutan pendapatan terdiri dari piutang pajak, piutang retribusi dan piutang PAD yang sah.
4. Piutang pajak adalah piutang yang timbul akibat adanya pendapatan pajak yang belum dilunasi sampai dengan akhir periode pelaporan. Piutang Pajak diakui pada saat hak untuk menagih timbul yaitu saat diterbitkannya Surat Ketetapan Pajak Daerah (SKPD) dan/atau Surat ketetapan Pajak Daerah Kurang Bayar (SKPDKB) dan/atau Surat Ketetapan Pajak Daerah Kurang Bayar Tambahan (SKPDKBT) atau yang dipersamakan, Surat Pemberitahuan Pajak Daerah (SPTPD), namun pemerintah daerah belum menerima pembayaran atas tagihan tersebut. Piutang pajak terdiri dari Piutang Pajak Kendaraan



- Bermotor, Piutang Bea Balik Nama Kendaraan Bermotor, Piutang Pajak Bahan Bakar Kendaraan Bermotor, Piutang Pajak Air Permukaan dan Piutang Pajak Rokok.
5. Piutang retribusi adalah piutang yang timbul apabila sampai tanggal laporan keuangan ada tagihan retribusi sebagaimana tercantum dalam Surat Keputusan Retribusi Daerah atau dokumen lain yang dipersamakan, yang belum dilunasi oleh wajib retribusi. Piutang Retribusi diakui pada saat hak untuk menagih timbul yaitu saat diterbitkannya Surat Keputusan Retribusi Daerah (SKRD) atau yang dipersamakan, namun pemerintah daerah belum menerima pembayaran atas tagihan tersebut. Piutang Retribusi terdiri dari Piutang Retribusi Jasa Umum, Retribusi Jasa Usaha dan Retribusi Perizinan Tertentu.
 6. Piutang PAD yang Sah meliputi Piutang Penjualan aset yang tidak dipisahkan pengelolannya, Piutang Badan Layanan Umum Daerah dan Piutang Bunga Deposito. Piutang Penjualan aset yang tidak dipisahkan pengelolannya diakui berdasarkan Surat Perjanjian Jual Beli antara pemerintah daerah dengan pihak pembeli yang dilakukan dengan akad kredit. Piutang Badan Layanan Umum Daerah diakui bila terjadi kesepakatan antara kedua belah pihak dengan bukti surat pernyataan tanggung jawab untuk melunasi piutang dan diotorisasi oleh kedua belah pihak dengan membubuhkan tanda tangan pada surat kesepakatan tersebut, telah ditetapkan surat keputusan dan/atau telah diterbitkan surat penagihan. Piutang Bunga Deposito diakui sebesar nilai bunga deposito yang akan diterima sampai dengan akhir periode pelaporan.
 7. Piutang perikatan perjanjian adalah hak yang timbul akibat perikatan antara instansi pemerintah dengan pihak lain yang menimbulkan piutang, terdiri dari piutang pemberian pinjaman, piutang penjualan kredit dan piutang kemitraan dengan pihak lain.
 8. Piutang berdasarkan transfer antar pemerintahan adalah hak suatu entitas pelaporan untuk menerima pembayaran dari entitas pelaporan lain sebagai akibat peraturan perundang-undangan. Piutang ini antara lain transfer pemerintah pusat lainnya seperti Piutang Bagi Hasil dari Pemerintah Daerah Lainnya.
 9. Piutang lainnya diklasifikasikan dalam piutang tuntutan ganti rugi daerah dan piutang berdasarkan peristiwa lainnya.
 10. Piutang Tuntutan Ganti Rugi Daerah adalah Piutang yang terjadi karena adanya proses pengenaan ganti kerugian negara. Piutang TP dikenakan kepada bendahara pada satuan kerja, sedangkan Piutang TGR dikenakan kepada pegawai negeri bukan bendahara atau pejabat lain yang karena perbuatannya melanggar hukum atau melalaikan kewajiban yang dibebankan kepadanya secara langsung merugikan negara. Bagian lancar TP/TGR merupakan bagian TP/TGR yang jatuh tempo dalam waktu 12 bulan setelah tanggal pelaporan.
 11. Kriteria pengakuan piutang pajak :
 - a. telah diterbitkan surat keputusan; dan/atau
 - b. telah diterbitkan surat penagihan dan telah dilaksanakan penagihan;
 - c. belum dilunasi sampai dengan akhir periode pelaporan.
 12. Secara spesifik pengakuan jenis pendapatan terdiri dari piutang pungutan pendapatan, piutang perikatan perjanjian, piutang berdasarkan transfer pemerintah dan piutang lainnya.
 13. Piutang dicatat sebesar nilai nominal yang tercantum dalam surat keputusan, surat penagihan dan nilai yang belum dilunasi sampai dengan akhir periode pelaporan.



14. Piutang pajak diakui pada saat hak untuk menagih timbul yaitu saat diterbitkannya Surat Ketetapan Pajak Daerah (SKPD) dan / atau Surat Ketetapan Pajak Daerah Kurang Bayar (SKPDKB) dan/atau Surat Ketetapan Pajak Daerah Kurang Bayar Tambahan (SKPDKBT) atau yang dipersamakan, Surat Pemberitahuan Pajak Daerah (SPTPD), namun pemerintah daerah belum menerima pembayaran atas tagihan tersebut. Terhadap Piutang Pajak Kendaraan Bermotor pengakuan hak dilakukan pada saat berakhirnya masa pajak atau jatuh tempo. Penerbitan SKPD dilakukan secara Sistem Informasi Manajemen. Apabila hasil verifikasi diketahui bahwa keabsahan piutang pajak tidak terpenuhi seperti kendaraan hilang, kendaraan dicabut registrasinya, alamat wajib pajak tidak diketahui kedudukan, kendaraan beralih kepemilikan atau dijual, maka atas SKPD atau dokumen lain yang dipersamakan, SKPDKB, SKPDKBT atau STPD, SKPDN atau SKPDKB dapat dibatalkan untuk dilakukan koreksi sejak tanggal diketahui berdasarkan laporan hasil verifikasi.
15. Piutang Retribusi diakui pada saat hak untuk menagih timbul yaitu diterbitkannya Surat Ketetapan Retribusi Daerah (SKRD) atau yang dipersamakan, namun pemerintah daerah belum menerima pembayaran atas tagihan tersebut. Mekanisme penarikan Retribusi dapat dilakukan melalui 2 (dua) cara yaitu menggunakan surat ketetapan dan dokumen yang persamakan dengan surat ketetapan.
16. Piutang Penjualan Aset yang tidak dipisahkan pengelolaannya diakui berdasarkan Surat Perjanjian Jual Beli antara pemerintah daerah dengan pihak pembeli yang dilakukan dengan akad kredit.
17. Piutang Badan Layanan Umum Daerah diakui dengan kriteria telah terjadi kesepakatan antara kedua belah pihak dengan bukti surat pernyataan tanggung jawab untuk melunasi piutang dan diotorisasi oleh kedua belah pihak dengan membubuhkan tanda tangan pada surat kesepakatan tersebut; telah ditetapkan surat ketetapan dan / atau; telah diterbitkan surat penagihan. Untuk piutang pasien rumah sakit dengan jaminan, dicatat sebesar pengakuan klaim pada pihak penjamin. Apabila hasil verifikasi dari pihak penjamin berbeda dengan pengajuan klaim maka dilakukan koreksi sesuai hasil verifikasi.
18. Piutang Bunga Deposito diakui sebesar nilai bunga deposito yang akan diterima sampai dengan akhir periode pelaporan.
19. Penyisihan piutang tidak tertagih
Nilai piutang di neraca harus terjaga agar nilainya sama dengan nilai bersih yang dapat direalisasikan (*net realizable value*). Metode untuk menghitung piutang yang tidak tertagih adalah metode pencadangan/penyisihan piutang tidak tertagih (*the allowance method*). Beban yang timbul atas pembentukan penyisihan piutang tidak tertagih tersebut pada akhir periode pelaporan dicatat sebagai beban penyisihan tidak tertagih dan disajikan pada LO. Piutang terhadap Pemerintah Pusat/Pemerintah Daerah Lainnya tidak dilakukan penyisihan piutang tidak tertagih. Penyisihan Piutang tidak tertagih akan menyesuaikan jumlah piutang pada neraca menjadi sebesar nilai bersih yang dapat direalisasikan (*net realizable value*). Penyesuaian piutang tidak tertagih dibentuk berdasarkan kualitas/ umur piutang sebagai berikut :

| Lama menunggak | Kategori | % diragukan Tertagih |
|---------------------------|----------|-------------------------|
| - 0 tahun sampai dengan 1 | Lancar | 0,5% |



| Lama menunggak tahun | Kategori | % diragukan Tertagih |
|--------------------------------------------|---------------|-------------------------|
| - Lebih dari 1 tahun sampai dengan 2 tahun | Kurang Lancar | 10% |
| - Lebih dari 2 tahun sampai dengan 5 tahun | Diragukan | 50% |
| - Lebih dari 5 tahun | Macet | 100% |

20. Penghentian pengakuan piutang

Penghentian pengakuan piutang dilakukan ketika terjadi pelunasan atau melaksanakan sesuatu sehingga tagihan tersebut selesai/lunas dan penghapusbukuan (*write off*). Mekanisme penghapusan piutang diatur dalam peraturan gubernur yang mengatur tentang tata cara penghapusan piutang. Untuk piutang pajak dan retribusi dapat dilakukan penghapusan piutang langsung berdasarkan Surat Keputusan Gubernur.

21. Penerimaan kembali atas piutang yang telah dihapusbukukan

Suatu piutang yang telah dihapusbukukan, ada kemungkinan diterima pembayarannya, karena timbulnya kesadaran dan rasa tanggung jawab yang berutang. Terhadap penerimaan kembali piutang yang dilakukan penyisihan dan dihapusbukukan pada tahun berjalan diakui sebagai pengurang beban sedangkan terhadap penerimaan kembali piutang yang dilakukan penyisihan pada tahun sebelumnya dan dihapusbukukan pada tahun berjalan, penerimaan kas diakui sebagai pendapatan lain-lain.

22. Piutang dan penyisihan piutang disajikan sebagai aset lancar dalam Neraca, dan diungkapkan dalam CaLK meliputi, antara lain rincian jenis piutang dan saldo umur dan penjelasan lainnya yang dianggap perlu

4.8 Kebijakan Akuntansi Beban Dibayar Dimuka

1. Beban dibayar dimuka/uang muka belanja adalah piutang yang timbul akibat pemerintah telah melakukan pembayaran lebih dahulu tetapi barang/jasa dari pihak lain tersebut sampai dengan akhir periode pelaporan belum diterima/dinikmati oleh pemerintah. Contoh beban dibayar dimuka antara lain pembayaran premi asuransi dan sewa.
2. Beban dibayar dimuka diakui pada akhir periode pelaporan berdasarkan hasil identifikasi yaitu ketika terdapat pembayaran atas uang muka yang belum habis dikonsumsi pada periode pelaporan.
3. Pencatatan beban dibayar dimuka dilakukan dengan pendekatan beban, dimana jumlah belanja atau pengeluaran kas yang nantinya akan menjadi beban dicatat seluruhnya terlebih dahulu sebagai beban.
4. Pada akhir periode pelaporan, nilai beban disesuaikan menjadi sebesar nilai yang seharusnya (atau sebesar barang/jasa yang belum diterima/dinikmati oleh pemerintah). Selisihnya direklasifikasi sebagai Beban Dibayar Dimuka.
5. Beban dibayar dimuka dicatat sebesar nilai nominal yang dibayarkan kepada pihak ketiga. Atas beban yang dibayar dimuka sesuai dengan nilai yang tertera dalam pengesahan SPJ atau SP2D-LS.



6. Beban dibayar dimuka disajikan sebagai bagian dari aset lancar di neraca dan diungkapkan jenis beban dibayar dimuka pada CaLK.

4.9 Kebijakan Akuntansi Investasi

1. Investasi Jangka Pendek :

- a. Investasi jangka pendek adalah investasi yang dapat segera dicairkan dan dimaksudkan untuk dimiliki selama 12 (dua belas) bulan atau kurang.
- b. Harus memenuhi karakteristik dapat segera diperjualbelikan/dicairkan, Investasi tersebut ditujukan dalam rangka manajemen kas, yaitu pemerintah daerah dapat menjual investasi tersebut apabila timbul kebutuhan kas dan beresiko rendah.
- c. Investasi jangka pendek terdiri dari Deposito berjangka waktu 3 (tiga) sampai 12 bulan dan/atau yang dapat diperpanjang secara otomatis (*revolving deposits*) dan Pembelian Surat Berharga Negara (SBN) jangka pendek dan Sertifikat Bank Indonesia (SBI).
- d. Apabila dalam pelepasan/penjualan investasi jangka pendek terdapat kenaikan atau penurunan nilai dari harga perolehan, maka selisihnya diakui sebagai penambah atau pengurang SiLPA dan sebagai surplus atau defisit pada LO.
- e. Investasi jangka pendek dalam bentuk surat berharga, misalnya saham dan obligasi jangka pendek (efek), dicatat sebesar biaya perolehan.
- f. Investasi dalam bentuk surat berharga yang diperoleh tanpa biaya perolehan, maka investasi dinilai berdasarkan nilai wajar investasi pada tanggal perolehannya yaitu sebesar harga pasar.
- g. Investasi jangka pendek dalam bentuk non saham, misalnya dalam bentuk deposito jangka pendek dicatat sebesar nilai nominal deposito tersebut.
- h. Investasi jangka pendek dalam mata uang asing disajikan pada neraca dalam mata uang Rupiah sebesar kurs tengah Bank Sentral pada tanggal pelaporan.

2. Investasi Jangka Panjang :

- a. Investasi jangka panjang adalah investasi yang dimaksudkan untuk dimiliki lebih dari 12 bulan.
- b. Investasi jangka panjang diklasifikasikan ke dalam investasi permanen dan investasi non permanen
- c. Pengeluaran kas dalam rangka perolehan investasi jangka panjang diakui sebagai pengeluaran pembiayaan. Sedangkan penerimaan kas atas pelepasan/penjualan investasi jangka panjang diakui sebagai penerimaan pembiayaan. Penerimaan dan pengeluaran pembiayaan disajikan dalam LRA.
- d. Pada saat pelepasan/penjualan investasi, apabila terjadi perbedaan antara hasil pelepasan investasi dengan nilai tercatatnya harus dibebankan atau dikreditkan kepada surplus/defisit pelepasan investasi. surplus/defisit pelepasan investasi disajikan dalam LO

3. Metode penilaian investasi pemerintah :

- a. Metode Biaya yaitu investasi dicatat sebesar biaya perolehan.
- b. Metode Ekuitas yaitu pemerintah mencatat investasi awal sebesar biaya perolehan dan ditambah atau dikurangi sebesar bagian laba atau rugi pemerintah setelah tanggal perolehan. Bagian laba kecuali deviden dalam bentuk saham yang diterima pemerintah



akan mengurangi nilai investasi pemerintah. Penyesuaian terhadap nilai investasi juga diperlukan untuk mengubah porsi kepemilikan investasi pemerintah, misalnya adanya perubahan yang timbul akibat pengaruh valuta asing serta revaluasi aset tetap.

Metode ekuitas diterapkan untuk :

- 1) Kepemilikan sampai 50%, dan memiliki pengaruh yang signifikan; dan
 - 2) Kepemilikan lebih dari 50%.
- c. Metode nilai bersih yang dapat direalisasikan diterapkan untuk investasi non permanen berbentuk dana bergulir.

4.10 Kebijakan Akuntansi Persediaan

1. Persediaan adalah aset lancar dalam bentuk barang atau perlengkapan yang dimaksudkan untuk mendukung kegiatan operasional pemerintah, dan barang-barang yang dimaksudkan untuk dijual dan/atau diserahkan dalam rangka pelayanan kepada masyarakat.
2. Barang persediaan terdiri dari :
 - a. Barang atau perlengkapan (*supplies*) yang digunakan dalam rangka kegiatan operasional pemerintah yang terdiri dari barang pakai habis seperti alat tulis kantor, suku cadang, obat-obatan/bahan laboratorium; barang tidak habis pakai seperti komponen peralatan dan pipa dan barang bekas pakai seperti komponen bekas;
 - b. Bahan atau perlengkapan (*supplies*) yang akan digunakan dalam proses produksi, seperti bahan yang digunakan dalam proses produksi seperti bahan baku pembuatan alat-alat pertanian, bahan baku konstruksi bangunan yang akan diserahkan ke masyarakat/pemerintah daerah (pemda) lain;
 - c. Barang dalam proses produksi yang dimaksudkan untuk dijual atau diserahkan kepada masyarakat, seperti konstruksi dalam pengerjaan yang akan diserahkan kepada masyarakat, alat-alat pertanian setengah jadi/barang hasil proses produksi yang belum selesai yang akan diserahkan kepada masyarakat/pemda;
 - d. Barang yang disimpan untuk dijual atau diserahkan kepada masyarakat dalam rangka kegiatan pemerintahan, contoh:
 1. hewan, tanaman untuk dijual atau diserahkan kepada masyarakat/pemda; dan
 2. tanah/bangunan/peralatan dan mesin/aset tetap lainnya untuk diserahkan kepada masyarakat/pemda.
 - e. Barang-barang untuk tujuan berjaga-jaga atau strategis seperti minyak dan beras.
3. Persediaan barang-barang operasional kegiatan, persediaan tidak dapat dilihat dari bentuk barangnya, melainkan niat awal (*intention*) pada saat penyusunan perencanaan kegiatan dan penyusunan RKA-nya, sehingga untuk barang-barang yang memang direncanakan habis pada satu kegiatan tidak menjadi persediaan.
4. Hal-hal yang perlu dipertimbangkan dalam pencatatan persediaan untuk operasional kegiatan SKPD adalah materialitas; pencerminan dari tugas dan fungsi utama SKPD; dan pengendalian internal.
5. Jenis-jenis persediaan :
 - a. Berdasarkan sifat pemakaiannya, barang persediaan terdiri atas:
 1. Barang habis pakai;
 2. Barang tak habis pakai; dan



3. Barang bekas pakai.
- b. Berdasarkan bentuk dan jenisnya, barang persediaan terdiri atas:
 1. Barang konsumsi;
 2. Amunisi;
 3. Bahan untuk pemeliharaan;
 4. Suku cadang;
 5. Persediaan untuk tujuan strategis/berjaga-jaga;
 6. Bahan baku;
 7. Barang dalam proses/ setengah jadi;
 8. Tanah/bangunan untuk dijual atau diserahkan kepada masyarakat;
 9. Peralatan dan mesin, untuk dijual atau diserahkan kepada masyarakat;
 10. Jalan, Irigasi, dan Jaringan, untuk dijual atau diserahkan kepada masyarakat;
 11. Aset tetap lainnya, untuk dijual atau diserahkan kepada masyarakat;
 12. Hewan dan tanaman, untuk dijual atau diserahkan kepada masyarakat; dan
 13. Persediaan lainnya untuk dijual atau diserahkan kepada masyarakat.
6. Persediaan diakui pada saat :
 - a. Potensi manfaat ekonomi masa depan diperoleh pemerintah dan mempunyai nilai atau biaya yang dapat diukur dengan andal (biaya tersebut didukung oleh bukti/dokumen yang dapat diverifikasi dan di dalamnya terdapat elemen harga barang persediaan sehingga biaya tersebut dapat diukur secara andal, jujur, dapat diverifikasi, dan bersifat netral).
 - b. Diterima atau hak kepemilikannya dan/ atau penguasaannya berpindah. Dokumen sumber yang digunakan sebagai pengakuan perolehan persediaan adalah faktur, kuitansi, atau Berita Acara Serah Terima (BAST).

Pencatatan barang persediaan dilakukan berdasarkan satuan barang yang lazim dipergunakan untuk masing-masing jenis barang atau satuan barang lain yang dianggap paling memadai dalam pertimbangan materialitas dan pengendalian pencatatan.

Pada akhir periode pelaporan jumlah persediaan diketahui dengan melakukan inventarisasi fisik (*stock opname*). *Stock opname* dilakukan atas barang yang belum dipakai, baik yang masih berada di gudang/tempat penyimpanan maupun persediaan yang berada di unit pengguna.
7. Persediaan dalam kondisi rusak atau usang tidak dilaporkan dalam neraca, tetapi diungkapkan dalam CaLK.
8. Pengukuran persediaan melalui :
 - a. Biaya perolehan merupakan biaya yang dikeluarkan sampai dengan persediaan tersebut sampai di gudang. Biaya perolehan persediaan meliputi :
 - 1) harga pembelian;
 - 2) biaya pengangkutan;
 - 3) biaya penanganan; dan
 - 4) biaya lainnya yang secara langsung dapat dibebankan pada perolehan persediaan.

Hal yang mengurangi biaya perolehan persediaan:

 - 1) potongan harga; dan
 - 2) rabat, dan lainnya yang serupa.
 - b. Harga pokok produksi apabila diperoleh dengan memproduksi sendiri. Harga pokok produksi dapat terdiri dari biaya langsung yang terkait dengan persediaan yang diproduksi dan biaya tidak langsung yang dialokasikan secara sistematis. Harga pokok



- produksi dapat terdiri dari biaya langsung yang terkait dengan persediaan yang diproduksi dan biaya tidak langsung yang dialokasikan secara sistematis. Dalam menghitung harga pokok produksi, dapat digunakan biaya standar dalam hal perhitungan biaya riil sulit dilakukan.
- c. Nilai wajar apabila persediaan diperoleh dari cara lainnya seperti proses pengembangbiakan hewan, biota perairan dan tanaman, donasi, rampasan dan lainnya. Khusus persediaan pengembangbiakan hewan, biota perairan dan tanaman, nilai wajar adalah nilai tarif retribusi atau nilai jual.
9. Persediaan yang dimaksudkan untuk diserahkan kepada masyarakat, biaya perolehannya meliputi harga pembelian serta biaya langsung yang dapat dibebankan pada perolehan persediaan tersebut.
 10. Pengukuran nilai persediaan dilakukan dengan menggunakan :
 - a. harga pembelian terakhir (nilai sesuai dengan barang persediaan yang dibeli terakhir kali) berdasarkan hasil inventarisasi fisik pada akhir tahun.
 - b. persediaan dicatat secara periodik, maka pengukuran pemakaian persediaannya dihitung berdasarkan inventarisasi fisik yaitu dengan cara saldo awal ditambah pembelian atau perolehan persediaan dikurangi dengan saldo akhir dikalikan nilai perunit sesuai dengan metode penilaian yang digunakan.
 11. Dalam rangka penyajian beban persediaan pada Laporan Operasional, Beban Persediaan dicatat sebesar pemakaian persediaan (*use of goods*). Dikecualikan dari Beban Persediaan adalah Pemakaian barang persediaan untuk pemeliharaan yang dicatat sebagai Beban Pemeliharaan dan Penyerahan Barang Persediaan untuk dijual diserahkan kepada Masyarakat/Pemerintah daerah lain yang dicatat sebagai Beban Barang untuk dijual/diserahkan kepada Masyarakat/Pemda lain.
 12. Persediaan berupa barang yang akan diserahkan kepada masyarakat/pihak ketiga yang masih dalam proses pembangunan sampai dengan tanggal pelaporan, maka atas pengeluaran-pengeluaran yang dapat diatribusikan untuk pembentukan aset tersebut tetap disajikan sebagai persediaan (bukan KDP).
 13. Dalam hal SKPD karena tugas dan fungsinya menerima hibah seperti penerimaan Hadiah Tidak Tertebak atau Hadiah Yang Tidak Diambil Oleh Pemenang, persediaan tersebut dicatat sebesar harga wajar pada saat perolehan.
 14. Penghapusbukuan aset persediaan dilaksanakan oleh Kepala SKPD dengan persetujuan Kepala BPKAD selaku Pejabat Penatausahaan Barang Milik Daerah berdasarkan berita acara yang menjadi dasar penghapusbukuan antara lain berita acara pemusnahan untuk barang persediaan yang dimusnahkan, berita acara serah terima untuk barang yang dihibahkan.
 15. Persediaan sumber daya alam diklasifikasikan berdasarkan cadangan potensi, cadangan yang dapat dieksplorasi dan sumber daya alam hasil eksplorasi yang tersisa per periode laporan. Harga satuan persediaan dicatat berdasarkan harga pasar/harga standar tarif retribusi.
 16. Persediaan disajikan di Neraca pada bagian aset lancar.
 17. Catatan atas Laporan Keuangan untuk persediaan mengungkapkan:
 - a. Penjelasan lebih lanjut persediaan seperti barang atau perlengkapan yang digunakan dalam pelayanan masyarakat, barang atau perlengkapan yang digunakan dalam proses produksi, barang yang disimpan untuk dijual atau diserahkan kepada masyarakat, dan barang yang masih dalam proses produksi yang dimaksudkan untuk dijual atau diserahkan kepada masyarakat;



- b. Nilai Persediaan yang kadaluarsa dan rusak atau usang serta persediaan yang dimusnahkan pada periode pelaporan.

4.11 Kebijakan Akuntansi Aset Tetap Daerah

1. Aset Tetap adalah aset berwujud yang mempunyai masa manfaat lebih dari 12 (dua belas) bulan untuk digunakan, atau dimaksudkan untuk digunakan, dalam kegiatan pemerintah atau dimanfaatkan oleh masyarakat umum.
2. Aset diklasifikasikan berdasarkan kesamaan dalam sifat atau fungsinya dalam aktivitas operasi entitas.
3. Klasifikasi Aset Tetap adalah : Tanah; Peralatan dan Mesin; Gedung dan Bangunan; Jalan; Irigasi dan Jaringan; Aset Tetap Lainnya; Konstruksi Dalam Pengerjaan (KDP).
4. Aset Tetap diakui pada saat manfaat ekonomi masa depan dapat diperoleh dan nilainya dapat diukur dengan andal. Pengakuan aset tetap menggunakan azas *substance over form* dan akan sangat andal bila Aset Tetap telah diterima atau diserahkan hak kepemilikannya dan/atau pada saat penguasaannya berpindah.
5. Kriteria untuk dapat diakui sebagai Aset Tetap :
 - a. Berwujud
 - b. Mempunyai masa manfaat lebih dari 12 (dua belas) bulan;
 - c. Biaya perolehan aset dapat diukur secara andal;
 - d. Tidak dimaksudkan untuk dijual dalam operasi normal entitas; dan
 - e. Diperoleh atau dibangun dengan maksud untuk digunakan.
6. Aset Tetap yang diperoleh melalui hibah/donasi diakui pada saat Aset Tetap tersebut diterima dan/atau hak kepemilikannya berpindah.
7. Pengakuan atas Aset Tetap berdasarkan jenis transaksinya, terdiri dari :
 - a. perolehan adalah suatu transaksi perolehan aset tetap sampai dengan aset tersebut dalam kondisi siap digunakan;
 - b. pengembangan adalah suatu transaksi peningkatan nilai Aset Tetap yang berakibat pada peningkatan masa manfaat, peningkatan efisiensi, peningkatan kapasitas, mutu produksi dan kinerja dan/atau penurunan biaya pengoperasian;
 - c. Pengurangan adalah suatu transaksi penurunan nilai Aset Tetap dikarenakan berkurangnya volume nilai Aset Tetap tersebut; dan
 - d. penghentian dan pelepasan adalah suatu transaksi penghentian dari penggunaan aktif atau penghentian permanen suatu aset tetap.
8. Pengakuan spesifik atas aset tetap dijelaskan sebagai berikut :
 - a. Dalam hal terdapat Tanah belum disertifikatkan atas nama pemerintah dan/atau dikuasai atau digunakan oleh pihak lain, diungkapkan dalam CaLK.
 - b. Pengadaan aset tetap tanah pemerintah yang sejak semula dimaksudkan untuk diserahkan kepada pihak lain tidak disajikan sebagai aset tetap, melainkan disajikan sebagai persediaan. Penyerahan atas aset tetap tersebut didasarkan pada bukti kepemilikan dan diungkapkan secara memadai dalam CaLK.
 - c. Aset Tetap harus diakui sebagai Konstruksi Dalam Pengerjaan jika aset tetap dimaksud masih dalam proses pembangunan/pengerjaan dan belum siap digunakan pada tanggal pelaporan.
 - d. Suatu Konstruksi Dalam Pengerjaan diakui saat biaya perolehannya dapat diukur secara andal dan diperoleh keyakinan yang memadai bahwa belanja yang dikeluarkan atau transaksi yang terjadi untuk perolehan aset tetap tersebut tidak langsung mengakibatkan



- barang tersebut siap pakai untuk digunakan. Tidak termasuk saat pengakuan suatu Konstruksi Dalam Pengerjaan apabila belanja yang dikeluarkan atau transaksi yang terjadi tidak/belum menimbulkan hak/klaim penguasaan atau kepemilikan bagi pemerintah atas perolehan suatu aset tetap di masa mendatang seperti uang muka pelaksanaan pekerjaan.
9. Aset Tetap pada prinsipnya dinilai dengan biaya perolehan. Apabila biaya perolehan suatu aset adalah tanpa nilai atau tidak dapat diidentifikasi, maka nilai Aset Tetap didasarkan pada nilai wajar pada saat perolehan.
 10. Biaya perolehan adalah jumlah kas atau setara kas yang dibayarkan atau nilai wajar imbalan lain yang diberikan untuk memperoleh suatu aset pada saat perolehan atau konstruksi sampai dengan aset tersebut dalam kondisi dan tempat yang siap untuk digunakan.
 11. Nilai wajar adalah nilai tukar aset atau penyelesaian kewajiban antar pihak yang memahami dan berkeinginan untuk melakukan transaksi wajar.
 12. Penggunaan nilai wajar pada saat tidak ada nilai perolehan atau tidak dapat diidentifikasi bukan merupakan suatu proses penilaian kembali (revaluasi).
 13. Atas aset hasil dari bonus maka biaya perolehan aset adalah nilai wajar aset tersebut pada tanggal perolehannya.
 14. Terkait dengan pengukuran Aset Tetap maka perlu memperhatikan biaya perolehan aset yang terdiri dari harga pembelian, termasuk bea impor dan pajak pembelian, setelah dikurangi dengan diskon dan rabat, dan seluruh biaya yang secara langsung dapat dihubungkan/didistribusikan dengan aset dan membawa aset tersebut ke kondisi yang membuat aset tersebut dapat bekerja untuk penggunaan yang dimaksudkan.
 15. Ketika pembelian suatu aset dilakukan secara kredit dimana jangka waktu kredit melebihi jangka waktu normal, maka biaya perolehan yang diakui adalah setara dengan harga kas yang tertera (harga perolehan kas).
 16. Perbedaan/selisih antara harga kas dengan total pembayaran yang dikeluarkan diakui sebagai beban bunga selama jangka waktu kredit kecuali selisih tersebut dapat dikapitalisasi sesuai dengan peraturan perundangan yang berlaku.
 17. Biaya administrasi dan biaya overhead lainnya bukan merupakan komponen dari biaya perolehan suatu aset kecuali biaya tersebut dapat diatribusikan secara langsung pada biaya perolehan aset atau membawa aset ke kondisi kerjanya (siap pakai). Demikian pula biaya permulaan (start-up cost) dan biaya lain sejenisnya bukan merupakan komponen dari biaya suatu aset kecuali biaya tersebut diperlukan untuk membawa aset ke kondisi kerjanya.
 18. Biaya perolehan dari masing-masing Aset Tetap yang diperoleh secara gabungan ditentukan dengan mengalokasikan harga gabungan tersebut berdasarkan perbandingan nilai wajar masing-masing aset yang bersangkutan.
 19. Pengukuran Aset Tetap harus memperhatikan kebijakan mengenai ketentuan nilai satuan minimum kapitalisasi Aset Tetap.
 20. Aset tetap dibawah nilai satuan minimum kapitalisasi dikategorikan sebagai aset ekstrakomtabledan berlaku sejak ditetapkan. Aset ekstrakomtabletidak disajikan pada neraca, namun tetap diungkapkan dalam CaLK.
 21. Pengeluaran setelah perolehan awal suatu Aset Tetap yang memperpanjang masa manfaat atau yang kemungkinan besar memberi manfaat ekonomi di masa yang akan datang dalam bentuk kapasitas, mutu produksi, atau peningkatan standar kinerja, harus ditambahkan pada nilai tercatat aset yang bersangkutan (*carrying amount*).



22. Pengeluaran lainnya yang timbul setelah perolehan awal (selain pengeluaran yang memberi nilai manfaat tersebut) diakui sebagai beban pengeluaran (*expenses*) pada periode dimana beban pengeluaran tersebut terjadi.
23. Beban yang dikeluarkan untuk perbaikan atau pemeliharaan Aset Tetap yang ditujukan untuk memulihkan atau mempertahankan *economic benefit* atau potensi *service* atas aset dimaksud dari performa standar yang diharapkan diperlakukan sebagai beban pada saat dikeluarkan/terjadinya.
24. Suatu aset dapat diperoleh melalui pertukaran suatu aset atau sebagian aset yang tidak serupa dan memiliki nilai wajar yang tidak sama.
25. Biaya perolehan aset pertukaran diukur dengan nilai wajar aset yang dilepas dan disesuaikan dengan jumlah kas atau setara kas lainnya yang ditransfer/diserahkan.
26. Biaya perolehan dari masing-masing aset yang diperoleh secara gabungan ditentukan dengan mengalokasikan harga gabungan tersebut berdasarkan perbandingan nilai wajar masing-masing aset yang bersangkutan.
27. Penyusutan adalah alokasi yang sistematis atas nilai suatu aset tetap yang dapat disusutkan (*depreciable assets*) selama masa manfaat aset yang bersangkutan.

Nilai penyusutan untuk masing-masing periode diakui sebagai pengurang nilai tercatat Aset Tetap dalam neraca. Selain tanah dan konstruksi dalam pengerjaan, seluruh Aset Tetap disusutkan sesuai dengan sifat dan karakteristik aset tersebut. Aset Tetap Lainnya berupa hewan, tanaman, buku perpustakaan tidak dilakukan penyusutan secara periodik, melainkan diterapkan penghapusan pada saat Aset Tetap lainnya tersebut sudah tidak dapat digunakan atau mati. Aset Tetap yang direklasifikasikan sebagai Aset Lainnya dalam neraca berupa Aset Kemitraan dengan Pihak Ketiga dan Aset Idle serta barang rusak berat, disusutkan sebagaimana layaknya Aset Tetap. Dalam hal terjadi perubahan nilai Aset Tetap sebagai akibat koreksi nilai Aset Tetap yang disebabkan oleh kesalahan dalam pencantuman nilai yang diketahui di kemudian hari, maka penyusutan atas Aset Tetap tersebut perlu untuk disesuaikan. Penyesuaian sebagaimana dimaksud meliputi penyesuaian atas nilai yang dapat disusutkan dan nilai akumulasi penyusutan. Penentuan nilai yang dapat disusutkan dilakukan untuk setiap unit Aset Tetap tanpa ada nilai residu. Nilai residu adalah nilai buku suatu Aset Tetap pada akhir masa manfaatnya.

Metode penyusutan yang digunakan adalah metode garis lurus (*straight line method*). Metode garis lurus menetapkan tarif penyusutan untuk masing-masing periode dengan jumlah yang sama. Rumusan perhitungan penyusutan adalah:

$$\text{Penyusutan per periode} = \frac{\text{Nilai yang dapat disusutkan}}{\text{Masa Manfaat}}$$

- a. Nilai yang dapat disusutkan adalah seluruh nilai perolehan aset dengan tidak memiliki nilai sisa (residu).
- b. Masa manfaat aset untuk melakukan perhitungan penyusutan adalah sebagaimana tercantum pada tabel masa manfaat aset tetap dibawah ini :



| Kode Akun | | | | | Uraian Akun | Masa Manfaat (tahun) | Prosentase Renovasi/ Overhaul | Penambahan Masa Manfaat (tahun) |
|-----------|----------|-----------|-----------|----|--------------------------------|----------------------|-------------------------------|---------------------------------|
| 1 | 3 | 02 | | | Peralatan dan Mesin | | | |
| 1 | 3 | 02 | 01 | | Alat Besar | | | |
| 1 | 3 | 02 | 01 | 01 | Alat Besar Darat | 10 | <25% | 0 |
| | | | | | | | 25% ≤ sd <50% | 1 |
| | | | | | | | 50% ≤ sd <75% | 3 |
| | | | | | | | ≥75% | 5 |
| 1 | 3 | 02 | 01 | 02 | Alat Besar Apung | 8 | <25% | 0 |
| | | | | | | | 25% ≤ sd <50% | 1 |
| | | | | | | | 50% ≤ sd <75% | 2 |
| | | | | | | | ≥75% | 4 |
| 1 | 3 | 02 | 01 | 03 | Alat Bantu | 8 | <25% | 0 |
| | | | | | | | 25% ≤ sd <50% | 1 |
| | | | | | | | 50% ≤ sd <75% | 2 |
| | | | | | | | ≥75% | 4 |
| 1 | 3 | 02 | 02 | | Alat Angkutan | | | |
| 1 | 3 | 02 | 02 | 01 | Alat Angkutan Darat Bermotor | 8 | <25% | 0 |
| | | | | | | | 25% ≤ sd <50% | 1 |
| | | | | | | | 50% ≤ sd <75% | 2 |
| | | | | | | | ≥75% | 4 |
| 1 | 3 | 02 | 02 | 02 | Alat Angkutan Tak Bermotor | 4 | <25% | 0 |
| | | | | | | | 25% ≤ sd <50% | 1 |
| | | | | | | | 50% ≤ sd <75% | 1 |
| | | | | | | | ≥75% | 2 |
| 1 | 3 | 02 | 02 | 03 | Alat Angkut Apung Bermotor | 8 | <25% | 0 |
| | | | | | | | 25% ≤ sd <50% | 1 |
| | | | | | | | 50% ≤ sd <75% | 2 |
| | | | | | | | ≥75% | 4 |
| 1 | 3 | 02 | 02 | 04 | Alat Angkut Apung Tak Bermotor | 4 | <25% | 0 |
| | | | | | | | 25% ≤ sd <50% | 1 |



| Kode Akun | | | | | Uraian Akun | Masa Manfaat (tahun) | Prosentase Renovasi/ Overhaul | Penambahan Masa Manfaat (tahun) |
|-----------|----------|-----------|-----------|-----------|-------------------------------------|----------------------|-------------------------------|---------------------------------|
| | | | | | | | 50% ≤ sd < 75% | 1 |
| | | | | | | | ≥ 75% | 2 |
| 1 | 3 | 02 | 02 | 05 | Alat Angkut Bermotor Udara | 20 | < 25% | 0 |
| | | | | | | | 25% ≤ sd < 50% | 3 |
| | | | | | | | 50% ≤ sd < 75% | 6 |
| | | | | | | | ≥ 75% | 9 |
| 1 | 3 | 02 | 03 | | Alat Bengkel dan Ukur | | | |
| 1 | 3 | 02 | 03 | 01 | Alat Bengkel Bermesin | 10 | < 25% | 0 |
| | | | | | | | 25% ≤ sd < 50% | 1 |
| | | | | | | | 50% ≤ sd < 75% | 2 |
| | | | | | | | ≥ 75% | 5 |
| 1 | 3 | 02 | 03 | 02 | Alat Bengkel Tak Bermesin | 5 | < 25% | 0 |
| | | | | | | | 25% ≤ sd < 50% | 1 |
| | | | | | | | 50% ≤ sd < 75% | 1 |
| | | | | | | | ≥ 75% | 2 |
| 1 | 3 | 02 | 03 | 03 | Alat Ukur | 5 | < 25% | 0 |
| | | | | | | | 25% ≤ sd < 50% | 1 |
| | | | | | | | 50% ≤ sd < 75% | 1 |
| | | | | | | | ≥ 75% | 2 |
| 1 | 3 | 02 | 04 | | Alat Bengkel dan Ukur | | | |
| 1 | 3 | 02 | 04 | 01 | Alat Pengolahan | 4 | < 25% | 0 |
| | | | | | | | 25% ≤ sd < 50% | 1 |
| | | | | | | | 50% ≤ sd < 75% | 1 |
| | | | | | | | ≥ 75% | 2 |
| 1 | 3 | 02 | 05 | | Alat Kantor dan Rumah Tangga | | | |
| 1 | 3 | 02 | 05 | 01 | Alat Kantor | 5 | < 25% | 0 |
| | | | | | | | 25% ≤ sd < 50% | 1 |
| | | | | | | | 50% ≤ sd < 75% | 1 |
| | | | | | | | ≥ 75% | 2 |



| Kode Akun | | | | | Uraian Akun | Masa Manfaat (tahun) | Prosentase Renovasi/ Overhaul | Penambahan Masa Manfaat (tahun) |
|-----------|----------|-----------|-----------|----|---------------------------------------------|----------------------|-------------------------------|---------------------------------|
| 1 | 3 | 02 | 05 | 02 | Alat Rumah Tangga | 5 | <25% | 0 |
| | | | | | | | 25% ≤ sd <50% | 1 |
| | | | | | | | 50% ≤ sd <75% | 1 |
| | | | | | | | ≥75% | 2 |
| 1 | 3 | 02 | 05 | 03 | Meja Dan Kursi Kerja/Rapat Pejabat | 5 | <25% | 0 |
| | | | | | | | 25% ≤ sd <50% | 1 |
| | | | | | | | 50% ≤ sd <75% | 1 |
| | | | | | | | ≥75% | 2 |
| 1 | 3 | 02 | 06 | | Alat Studio, Komunikasi dan Pemancar | | | |
| 1 | 3 | 02 | 06 | 01 | Alat Studio | 5 | <25% | 0 |
| | | | | | | | 25% ≤ sd <50% | 1 |
| | | | | | | | 50% ≤ sd <75% | 1 |
| | | | | | | | ≥75% | 2 |
| 1 | 3 | 02 | 06 | 02 | Alat Komunikasi | 5 | <25% | 0 |
| | | | | | | | 25% ≤ sd <50% | 1 |
| | | | | | | | 50% ≤ sd <75% | 1 |
| | | | | | | | ≥75% | 2 |
| 1 | 3 | 02 | 06 | 03 | Peralatan Pemancar | 10 | <25% | 0 |
| | | | | | | | 25% ≤ sd <50% | 1 |
| | | | | | | | 50% ≤ sd <75% | 2 |
| | | | | | | | ≥75% | 5 |
| 1 | 3 | 02 | 06 | 04 | Peralatan Komunikasi Navigasi | 10 | <25% | 0 |
| | | | | | | | 25% ≤ sd <50% | 1 |
| | | | | | | | 50% ≤ sd <75% | 2 |
| | | | | | | | ≥75% | 5 |
| 1 | 3 | 02 | 07 | | Alat Kedokteran dan Kesehatan | | | |
| 1 | 3 | 02 | 07 | 01 | Alat Kedokteran | 5 | <25% | 0 |
| | | | | | | | 25% ≤ sd <50% | 1 |



| Kode Akun | | | | | Uraian Akun | Masa Manfaat (tahun) | Prosentase Renovasi/ Overhaul | Penambahan Masa Manfaat (tahun) |
|-----------|----------|-----------|-----------|----|--------------------------------------------------|----------------------|-------------------------------|---------------------------------|
| | | | | | | | 50% ≤ sd < 75% | 1 |
| | | | | | | | ≥ 75% | 2 |
| 1 | 3 | 02 | 07 | 02 | Alat Kesehatan Umum | 5 | < 25% | 0 |
| | | | | | | | 25% ≤ sd < 50% | 1 |
| | | | | | | | 50% ≤ sd < 75% | 1 |
| | | | | | | | ≥ 75% | 2 |
| 1 | 3 | 02 | 08 | | Alat Kedokteran dan Kesehatan | | | |
| 1 | 3 | 02 | 08 | 01 | Unit Alat Laboratorium | 8 | < 25% | 0 |
| | | | | | | | 25% ≤ sd < 50% | 1 |
| | | | | | | | 50% ≤ sd < 75% | 2 |
| | | | | | | | ≥ 75% | 4 |
| 1 | 3 | 02 | 08 | 02 | Unit Alat Laboratorium Kimia Nuklir | 15 | < 25% | 0 |
| | | | | | | | 25% ≤ sd < 50% | 3 |
| | | | | | | | 50% ≤ sd < 75% | 5 |
| | | | | | | | ≥ 75% | 8 |
| 1 | 3 | 02 | 08 | 03 | Alat Praktek Sekolah | 5 | < 25% | 0 |
| | | | | | | | 25% ≤ sd < 50% | 1 |
| | | | | | | | 50% ≤ sd < 75% | 1 |
| | | | | | | | ≥ 75% | 2 |
| 1 | 3 | 02 | 08 | 04 | Alat Laboratorium Fisika Nuklir / Elektronika | 15 | < 25% | 0 |
| | | | | | | | 25% ≤ sd < 50% | 3 |
| | | | | | | | 50% ≤ sd < 75% | 5 |
| | | | | | | | ≥ 75% | 8 |
| 1 | 3 | 02 | 08 | 05 | Alat Proteksi Radiasi / Proteksi Lingkungan | 10 | < 25% | 0 |
| | | | | | | | 25% ≤ sd < 50% | 2 |
| | | | | | | | 50% ≤ sd < 75% | 4 |
| | | | | | | | ≥ 75% | 5 |
| 1 | 3 | 02 | 08 | 06 | Radiation Aplication and Non Destructive Testing | 10 | < 25% | 0 |



| Kode Akun | | | | | Uraian Akun | Masa Manfaat (tahun) | Prosentase Renovasi/ Overhaul | Penambahan Masa Manfaat (tahun) |
|-----------|----------|-----------|-----------|----|----------------------------------------------------------|----------------------|-------------------------------|---------------------------------|
| | | | | | Laboratory | | | |
| | | | | | | | 25% ≤ sd < 50% | 2 |
| | | | | | | | 50% ≤ sd < 75% | 4 |
| | | | | | | | ≥ 75% | 5 |
| 1 | 3 | 02 | 08 | 07 | Alat Laboratorium Lingkungan Hidup | 8 | < 25% | 0 |
| | | | | | | | 25% ≤ sd < 50% | 1 |
| | | | | | | | 50% ≤ sd < 75% | 2 |
| | | | | | | | ≥ 75% | 3 |
| 1 | 3 | 02 | 08 | 08 | Peralatan Laboratorium Hidrodinamika | 15 | < 25% | 0 |
| | | | | | | | 25% ≤ sd < 50% | 3 |
| | | | | | | | 50% ≤ sd < 75% | 5 |
| | | | | | | | ≥ 75% | 7 |
| 1 | 3 | 02 | 08 | 09 | Alat Laboratorium Standarisasi Kalibrasi & Instrumentasi | 10 | < 25% | 0 |
| | | | | | | | 25% ≤ sd < 50% | 2 |
| | | | | | | | 50% ≤ sd < 75% | 4 |
| | | | | | | | ≥ 75% | 5 |
| 1 | 3 | 02 | 09 | | Alat Persenjataan | | | |
| 1 | 3 | 02 | 09 | 01 | Senjata Api | 10 | < 25% | 0 |
| | | | | | | | 25% ≤ sd < 50% | 1 |
| | | | | | | | 50% ≤ sd < 75% | 2 |
| | | | | | | | ≥ 75% | 4 |
| 1 | 3 | 02 | 09 | 02 | Persenjataan Non Senjata Api | 4 | < 25% | 0 |
| | | | | | | | 25% ≤ sd < 50% | 0 |
| | | | | | | | 50% ≤ sd < 75% | 1 |
| | | | | | | | ≥ 75% | 1 |
| 1 | 3 | 02 | 09 | 03 | Senjata Sinar | 5 | < 25% | 0 |
| | | | | | | | 25% ≤ sd < 50% | 0 |
| | | | | | | | 50% ≤ sd < 75% | 0 |
| | | | | | | | ≥ 75% | 2 |



| Kode Akun | | | | | Uraian Akun | Masa Manfaat (tahun) | Prosentase Renovasi/ Overhaul | Penambahan Masa Manfaat (tahun) |
|-----------|----------|-----------|-----------|----|---------------------------|----------------------|-------------------------------|---------------------------------|
| 1 | 3 | 02 | 09 | 04 | Alat Khusus Kepolisian | 4 | <25% | 0 |
| | | | | | | | 25% ≤ sd <50% | 0 |
| | | | | | | | 50% ≤ sd <75% | 1 |
| | | | | | | | ≥75% | 1 |
| 1 | 3 | 02 | 10 | | Komputer | | | |
| 1 | 3 | 02 | 10 | 01 | Komputer Unit | 4 | <25% | 0 |
| | | | | | | | 25% ≤ sd <50% | 1 |
| | | | | | | | 50% ≤ sd <75% | 1 |
| | | | | | | | ≥75% | 2 |
| 1 | 3 | 02 | 10 | 02 | Peralatan Komputer | 4 | <25% | 0 |
| | | | | | | | 25% ≤ sd <50% | 1 |
| | | | | | | | 50% ≤ sd <75% | 1 |
| | | | | | | | ≥75% | 2 |
| 1 | 3 | 02 | 11 | | Alat Eksplorasi | | | |
| 1 | 3 | 02 | 11 | 01 | Alat Eksplorasi Topografi | 5 | <25% | 0 |
| | | | | | | | 25% ≤ sd <50% | 1 |
| | | | | | | | 50% ≤ sd <75% | 1 |
| | | | | | | | ≥75% | 2 |
| 1 | 3 | 02 | 11 | 02 | Alat Eksplorasi Geofisika | 10 | <25% | 0 |
| | | | | | | | 25% ≤ sd <50% | 2 |
| | | | | | | | 50% ≤ sd <75% | 3 |
| | | | | | | | ≥75% | 3 |
| 1 | 3 | 02 | 12 | | Alat Pengeboran | | | |
| 1 | 3 | 02 | 12 | 01 | Alat Pengeboran Mesin | 10 | <25% | 0 |
| | | | | | | | 25% ≤ sd <50% | 2 |
| | | | | | | | 50% ≤ sd <75% | 4 |
| | | | | | | | ≥75% | 5 |
| 1 | 3 | 02 | 12 | 02 | Alat Pengeboran Non Mesin | 10 | <25% | 0 |
| | | | | | | | 25% ≤ sd <50% | 1 |
| | | | | | | | 50% ≤ sd <75% | 1 |



| Kode Akun | | | | | | Uraian Akun | Masa Manfaat (tahun) | Prosentase Renovasi/ Overhaul | Penambahan Masa Manfaat (tahun) |
|-----------|----------|-----------|-----------|----|--|-----------------------------------------------|----------------------|-------------------------------|---------------------------------|
| | | | | | | | | ≥75% | 2 |
| 1 | 3 | 02 | 13 | | | Alat Produksi, Pengolahn dan Pemurnian | | | |
| 1 | 3 | 02 | 13 | 01 | | Sumur | 10 | <25% | 0 |
| | | | | | | | | 25%≤ sd <50% | 1 |
| | | | | | | | | 50%≤ sd <75% | 1 |
| | | | | | | | | ≥75% | 2 |
| 1 | 3 | 02 | 13 | 02 | | Produksi | 10 | <25% | 0 |
| | | | | | | | | 25%≤ sd <50% | 1 |
| | | | | | | | | 50%≤ sd <75% | 1 |
| | | | | | | | | ≥75% | 2 |
| 1 | 3 | 02 | 13 | 03 | | Pengolahan dan Pemurnian | 15 | <25% | 0 |
| | | | | | | | | 25%≤ sd <50% | 3 |
| | | | | | | | | 50%≤ sd <75% | 5 |
| | | | | | | | | ≥75% | 6 |
| 1 | 3 | 02 | 14 | | | Alat Bantu Eksplorasi | | | |
| 1 | 3 | 02 | 14 | 01 | | Alat Bantu Eksplorasi | 10 | <25% | 0 |
| | | | | | | | | 25%≤ sd <50% | 2 |
| | | | | | | | | 50%≤ sd <75% | 4 |
| | | | | | | | | ≥75% | 5 |
| 1 | 3 | 02 | 14 | 02 | | Alat Bantu Produksi | 10 | <25% | 0 |
| | | | | | | | | 25%≤ sd <50% | 2 |
| | | | | | | | | 50%≤ sd <75% | 4 |
| | | | | | | | | ≥75% | 5 |
| 1 | 3 | 02 | 15 | | | Alat Keselamatan Kerja | | | |
| 1 | 3 | 02 | 15 | 01 | | Alat Deteksi | 5 | <25% | 0 |
| | | | | | | | | 25%≤ sd <50% | 2 |
| | | | | | | | | 50%≤ sd <75% | 2 |
| | | | | | | | | ≥75% | 3 |



| Kode Akun | | | | | Uraian Akun | Masa Manfaat (tahun) | Prosentase Renovasi/ Overhaul | Penambahan Masa Manfaat (tahun) |
|-----------|----------|-----------|-----------|----|---------------------------------------|----------------------|-------------------------------|---------------------------------|
| 1 | 3 | 02 | 15 | 02 | Alat Pelindung | 5 | <25% | 0 |
| | | | | | | | 25% ≤ sd <50% | 0 |
| | | | | | | | 50% ≤ sd <75% | 1 |
| | | | | | | | ≥75% | 2 |
| 1 | 3 | 02 | 15 | 03 | Alat SAR | 2 | <25% | 0 |
| | | | | | | | 25% ≤ sd <50% | 1 |
| | | | | | | | 50% ≤ sd <75% | 1 |
| | | | | | | | ≥75% | 1 |
| 1 | 3 | 02 | 15 | 04 | Alat kerja Penerbangan | 10 | <25% | 0 |
| | | | | | | | 25% ≤ sd <50% | 1 |
| | | | | | | | 50% ≤ sd <75% | 2 |
| | | | | | | | ≥75% | 4 |
| 1 | 3 | 02 | 16 | | Alat Peraga | | | |
| 1 | 3 | 02 | 16 | 01 | Alat Peraga Pelatihan dan Percontohan | 10 | <25% | 0 |
| | | | | | | | 25% ≤ sd <50% | 2 |
| | | | | | | | 50% ≤ sd <75% | 3 |
| | | | | | | | ≥75% | 3 |
| 1 | 3 | 02 | 17 | | Peralatan Proses/Produksi | | | |
| 1 | 3 | 02 | 17 | 01 | Unit Peralatan Proses/Produksi | 8 | <25% | 0 |
| | | | | | | | 25% ≤ sd <50% | 1 |
| | | | | | | | 50% ≤ sd <75% | 2 |
| | | | | | | | ≥75% | 2 |
| 1 | 3 | 02 | 18 | | Rambu-Rambu | | | |
| 1 | 3 | 02 | 18 | 01 | Rambu-Rambu Lalu Lintas Darat | 8 | <25% | 0 |
| | | | | | | | 25% ≤ sd <50% | 1 |
| | | | | | | | 50% ≤ sd <75% | 1 |
| | | | | | | | ≥75% | 2 |
| 1 | 3 | 02 | 18 | 02 | Rambu-Rambu Lalu Lintas Udara | 5 | <25% | 0 |
| | | | | | | | 25% ≤ sd <50% | 1 |



| Kode Akun | | | | | Uraian Akun | Masa Manfaat (tahun) | Prosentase Renovasi/ Overhaul | Penambahan Masa Manfaat (tahun) |
|-----------|----------|-----------|-----------|----|--------------------------------|----------------------|-------------------------------|---------------------------------|
| | | | | | | | 50% ≤ sd < 75% | 1 |
| | | | | | | | ≥ 75% | 2 |
| 1 | 3 | 02 | 18 | 03 | Rambu-Rambu Lalu Lintas Laut | 15 | < 25% | 0 |
| | | | | | | | 25% ≤ sd < 50% | 3 |
| | | | | | | | 50% ≤ sd < 75% | 4 |
| | | | | | | | ≥ 75% | 7 |
| 1 | 3 | 02 | 19 | | Peralatan Olahraga | | | |
| 1 | 3 | 02 | 19 | 01 | Peralatan Olahraga | 4 | < 25% | 0 |
| | | | | | | | 25% ≤ sd < 50% | 1 |
| | | | | | | | 50% ≤ sd < 75% | 2 |
| | | | | | | | ≥ 75% | 2 |
| 1 | 3 | 03 | | | Gedung dan Bangunan | | | |
| 1 | 3 | 03 | 01 | | Bangunan Gedung | | | |
| 1 | 3 | 03 | 01 | 01 | Bangunan Gedung Tempat Kerja | | | |
| | | | | | Permanen | 50 | < 25% | 0 |
| | | | | | | | 25% ≤ sd < 50% | 5 |
| | | | | | | | 50% ≤ sd < 75% | 10 |
| | | | | | | | ≥ 75% | 15 |
| | | | | | Semi Permanen | 25 | < 25% | 0 |
| | | | | | | | 25% ≤ sd < 50% | 1 |
| | | | | | | | 50% ≤ sd < 75% | 3 |
| | | | | | | | ≥ 75% | 7 |
| | | | | | Darurat | 10 | < 25% | 0 |
| | | | | | | | 25% ≤ sd < 50% | 1 |
| | | | | | | | 50% ≤ sd < 75% | 2 |
| | | | | | | | ≥ 75% | 5 |
| 1 | 3 | 03 | 01 | 02 | Bangunan Gedung Tempat Tinggal | | | |
| | | | | | Permanen | 50 | < 25% | 0 |
| | | | | | | | 25% ≤ sd < 50% | 5 |
| | | | | | | | 50% ≤ sd < 75% | 10 |
| | | | | | | | ≥ 75% | 15 |



| Kode Akun | | | | | Uraian Akun | Masa Manfaat (tahun) | Prosentase Renovasi/ Overhaul | Penambahan Masa Manfaat (tahun) |
|-----------|----------|-----------|-----------|----|-------------------------------------|----------------------|-------------------------------|---------------------------------|
| | | | | | Semi Permanen | 25 | <25% | 0 |
| | | | | | | | 25% ≤ sd <50% | 1 |
| | | | | | | | 50% ≤ sd <75% | 3 |
| | | | | | | | ≥75% | 7 |
| | | | | | Darurat | 10 | <25% | 0 |
| | | | | | | | 25% ≤ sd <50% | 1 |
| | | | | | | | 50% ≤ sd <75% | 2 |
| | | | | | | | ≥75% | 5 |
| 1 | 3 | 03 | 02 | | Monumen | | | |
| 1 | 3 | 03 | 02 | 01 | Candi/Tugu Peringatan/Prasasti | 50 | <25% | 0 |
| | | | | | | | 25% ≤ sd <50% | 5 |
| | | | | | | | 50% ≤ sd <75% | 10 |
| | | | | | | | ≥75% | 15 |
| 1 | 3 | 03 | 03 | | Menara | | | |
| 1 | 3 | 03 | 03 | 01 | Bangunan Menara Perambuan | 50 | <25% | 0 |
| | | | | | | | 25% ≤ sd <50% | 5 |
| | | | | | | | 50% ≤ sd <75% | 10 |
| | | | | | | | ≥75% | 15 |
| 1 | 3 | 03 | 04 | | Tugu Titik Kontrol/Pasti | | | |
| 1 | 3 | 03 | 04 | 01 | Tugu Titik Kontrol/Pasti | 50 | <25% | 0 |
| | | | | | | | 25% ≤ sd <50% | 5 |
| | | | | | | | 50% ≤ sd <75% | 10 |
| | | | | | | | ≥75% | 15 |
| 1 | 3 | 04 | | | Jalan, Irigasi, dan Jaringan | | | |
| 1 | 3 | 04 | 01 | | Jalan dan Jembatan | | | |
| 1 | 3 | 04 | 01 | 01 | Jalan | 10 | <25% | 0 |
| | | | | | | | 25% ≤ sd <50% | 1 |
| | | | | | | | 50% ≤ sd <75% | 2 |
| | | | | | | | ≥75% | 5 |



| Kode Akun | | | | | Uraian Akun | Masa Manfaat (tahun) | Prosentase Renovasi/ Overhaul | Penambahan Masa Manfaat (tahun) |
|-----------|----------|-----------|-----------|----|-----------------------------------------------------------------|----------------------|-------------------------------|---------------------------------|
| 1 | 3 | 04 | 01 | 02 | Jembatan | 50 | <25% | 0 |
| | | | | | | | 25% ≤ sd <50% | 5 |
| | | | | | | | 50% ≤ sd <75% | 10 |
| | | | | | | | ≥75% | 15 |
| 1 | 3 | 04 | 02 | | Bangunan Air | | | |
| 1 | 3 | 04 | 02 | 01 | Bangunan Air Irigasi | 50 | <25% | 0 |
| | | | | | | | 25% ≤ sd <50% | 5 |
| | | | | | | | 50% ≤ sd <75% | 10 |
| | | | | | | | ≥75% | 15 |
| 1 | 3 | 04 | 02 | 02 | Bangunan Pengairan Pasang Surut | 50 | <25% | 0 |
| | | | | | | | 25% ≤ sd <50% | 5 |
| | | | | | | | 50% ≤ sd <75% | 10 |
| | | | | | | | ≥75% | 15 |
| 1 | 3 | 04 | 02 | 03 | Bangunan Pengembangan Rawa dan Polder | 25 | <25% | 0 |
| | | | | | | | 25% ≤ sd <50% | 1 |
| | | | | | | | 50% ≤ sd <75% | 3 |
| | | | | | | | ≥75% | 5 |
| 1 | 3 | 04 | 02 | 04 | Bangunan Pengaman Sungai/Pantai dan Penanggulangan Bencana Alam | 10 | <25% | 0 |
| | | | | | | | 25% ≤ sd <50% | 1 |
| | | | | | | | 50% ≤ sd <75% | 2 |
| | | | | | | | ≥75% | 3 |
| 1 | 3 | 04 | 02 | 05 | Bangunan Pengembangan Sumber Air dan Air Tanah | 30 | <25% | 0 |
| | | | | | | | 25% ≤ sd <50% | 1 |
| | | | | | | | 50% ≤ sd <75% | 2 |
| | | | | | | | ≥75% | 3 |
| 1 | 3 | 04 | 02 | 06 | Bangunan Air Bersih/Baku | 40 | <25% | 0 |



| Kode Akun | | | | | Uraian Akun | Masa Manfaat (tahun) | Prosentase Renovasi/ Overhaul | Penambahan Masa Manfaat (tahun) |
|-----------|----------|-----------|-----------|----|-------------------------------------|----------------------|-------------------------------|---------------------------------|
| | | | | | | | 25% ≤ sd < 50% | 5 |
| | | | | | | | 50% ≤ sd < 75% | 10 |
| | | | | | | | ≥ 75% | 15 |
| 1 | 3 | 04 | 02 | 07 | Bangunan Air Kotor | 40 | < 25% | 0 |
| | | | | | | | 25% ≤ sd < 50% | 5 |
| | | | | | | | 50% ≤ sd < 75% | 10 |
| | | | | | | | ≥ 75% | 15 |
| 1 | 3 | 04 | 03 | | Instalasi | | | |
| 1 | 3 | 04 | 03 | 01 | Instalasi Air Bersih/Baku | 30 | < 25% | 0 |
| | | | | | | | 25% ≤ sd < 50% | 2 |
| | | | | | | | 50% ≤ sd < 75% | 7 |
| | | | | | | | ≥ 75% | 10 |
| 1 | 3 | 04 | 03 | 02 | Instalasi Air Kotor | 30 | < 25% | 0 |
| | | | | | | | 25% ≤ sd < 50% | 2 |
| | | | | | | | 50% ≤ sd < 75% | 7 |
| | | | | | | | ≥ 75% | 10 |
| 1 | 3 | 04 | 03 | 03 | Instalasi Pengolahan Sampah | 10 | < 25% | 0 |
| | | | | | | | 25% ≤ sd < 50% | 1 |
| | | | | | | | 50% ≤ sd < 75% | 3 |
| | | | | | | | ≥ 75% | 5 |
| 1 | 3 | 04 | 03 | 04 | Instalasi Pengolahan Bahan Bangunan | 10 | < 25% | 0 |
| | | | | | | | 25% ≤ sd < 50% | 1 |
| | | | | | | | 50% ≤ sd < 75% | 3 |
| | | | | | | | ≥ 75% | 5 |
| 1 | 3 | 04 | 03 | 05 | Instalasi Pembangkit Listrik | 40 | < 25% | 0 |
| | | | | | | | 25% ≤ sd < 50% | 5 |
| | | | | | | | 50% ≤ sd < 75% | 10 |
| | | | | | | | ≥ 75% | 15 |
| 1 | 3 | 04 | 03 | 06 | Instalasi Gardu Listrik | 40 | < 25% | 0 |



| Kode Akun | | | | | Uraian Akun | Masa Manfaat (tahun) | Prosentase Renovasi/ Overhaul | Penambahan Masa Manfaat (tahun) |
|-----------|----------|-----------|-----------|----|-------------------------------|----------------------|-------------------------------|---------------------------------|
| | | | | | | | 25% ≤ sd < 50% | 5 |
| | | | | | | | 50% ≤ sd < 75% | 10 |
| | | | | | | | ≥ 75% | 15 |
| 1 | 3 | 04 | 03 | 07 | Instalasi Pertahanan | 30 | < 25% | 0 |
| | | | | | | | 25% ≤ sd < 50% | 1 |
| | | | | | | | 50% ≤ sd < 75% | 3 |
| | | | | | | | ≥ 75% | 5 |
| 1 | 3 | 04 | 03 | 08 | Instalasi Gas | 30 | < 25% | 0 |
| | | | | | | | 25% ≤ sd < 50% | 5 |
| | | | | | | | 50% ≤ sd < 75% | 10 |
| | | | | | | | ≥ 75% | 15 |
| 1 | 3 | 04 | 03 | 09 | Instalasi Pengaman | 20 | < 25% | 0 |
| | | | | | | | 25% ≤ sd < 50% | 1 |
| | | | | | | | 50% ≤ sd < 75% | 1 |
| | | | | | | | ≥ 75% | 3 |
| 1 | 3 | 04 | 03 | 10 | Instalasi Lainnya | 5 | < 25% | 0 |
| | | | | | | | 25% ≤ sd < 50% | 1 |
| | | | | | | | 50% ≤ sd < 75% | 1 |
| | | | | | | | ≥ 75% | 3 |
| 1 | 3 | 04 | 04 | | Jaringan | | | |
| 1 | 3 | 04 | 04 | 01 | Jaringan Air Minum | 30 | < 25% | 0 |
| | | | | | | | 25% ≤ sd < 50% | 2 |
| | | | | | | | 50% ≤ sd < 75% | 7 |
| | | | | | | | ≥ 75% | 10 |
| 1 | 3 | 04 | 04 | 02 | Jaringan Listrik dan Komputer | 40 | < 25% | 0 |
| | | | | | | | 25% ≤ sd < 50% | 5 |
| | | | | | | | 50% ≤ sd < 75% | 10 |
| | | | | | | | ≥ 75% | 15 |
| 1 | 3 | 04 | 04 | 03 | Jaringan Telepon | 30 | < 25% | 0 |
| | | | | | | | 25% ≤ sd < 50% | 2 |
| | | | | | | | 50% ≤ sd < 75% | 5 |



| Kode Akun | | | | | | Uraian Akun | Masa Manfaat (tahun) | Prosentase Renovasi/ Overhaul | Penambahan Masa Manfaat (tahun) |
|-----------|---|----|----|----|----------------------------------------------|-------------|----------------------|-------------------------------|---------------------------------|
| | | | | | | | ≥75% | 10 | |
| 1 | 3 | 04 | 04 | 04 | Jaringan Gas | 30 | <25% | 0 | |
| | | | | | | | 25%≤ sd <50% | 2 | |
| | | | | | | | 50%≤ sd <75% | 7 | |
| | | | | | | | ≥75% | 10 | |
| 1 | 3 | 04 | 05 | | Alat Bercorak kebudayaan dan Kesenian | | | | |
| 1 | 3 | 04 | 05 | 01 | Alat Musik Modern/Band | 5 | <25% | 0 | |
| | | | | | | | 25%≤ sd <50% | 1 | |
| | | | | | | | 50%≤ sd <75% | 1 | |
| | | | | | | | ≥75% | 2 | |

28. Suatu Aset Tetap dieliminasi dari neraca ketika dilepaskan atau bila aset secara permanen dihentikan penggunaannya dan tidak ada manfaat ekonomi masa yang akan datang. Aset Tetap yang secara permanen dihentikan atau dilepas harus dieliminasi dari Neraca dan diungkapkan dalam CaLK Aset Tetap yang dihentikan dari penggunaan aktif pemerintah tidak memenuhi definisi Aset Tetap dan harus dipindahkan ke pos Aset Lainnya sesuai dengan nilai tercatatnya.
29. Penilaian kembali atau revaluasi aset tetap pada umumnya tidak diperkenankan karena Standar Akuntansi Pemerintahan menganut penilaian aset berdasarkan biaya perolehan atau pertukaran.
30. Reklasifikasi adalah tindakan pembetulan secara akuntansi yang dilakukan agar akun/pos yang tersaji dalam laporan keuangan menjadi sesuai dengan bentuk fisik aset tersebut (klasifikasinya). Reklasifikasi Aset Tetap ke aset lainnya dapat dilakukan sepanjang waktu, tidak tergantung periode laporan.
31. Biaya untuk perolehan, konstruksi, peningkatan, dan rekonstruksi atas aset bersejarah harus dibebankan sebagai belanja tahun terjadinya pengeluaran tersebut. Biaya tersebut termasuk seluruh biaya yang berlangsung untuk menjadikan aset bersejarah tersebut dalam kondisi dan lokasi yang ada pada periode berjalan.
32. Penyajian aset bersejarah (heritage assets) tidak harus di neraca tetapi diungkapkan dalam CaLK. Beberapa Aset Tetap dijelaskan sebagai aset bersejarah dikarenakan kepentingan budaya, lingkungan, dan sejarah.
33. Penyajian Aset Tetap berdasarkan kepada biaya perolehan Aset Tetap tersebut dikurangi akumulasi penyusutan.



34. Aset *ekstrakomtable* dalam kondisi rusak berat/usang/mati; hilang dan telah selesai proses penggantian/TPTGR; aset yang fisiknya sulit ditemukan dan masa manfaat sudah habis dapat dihapusbukukan.
35. Prosedur pemusnahan aset *ekstrakomtable* dilaksanakan sesuai ketentuan peraturan perundang-undangan tentang pemusnahan aset *ektrakomtable* yang akan dimusnahkan. Dalam hal ketentuan peraturan perundang-undangan tentang pemusnahan aset *ektrakomtable* belum/tidak diatur, SKPD teknis menyusun prosedur pemusnahan dimaksud.

4.12 Kebijakan Akuntansi Dana Cadangan

1. Dana Cadangan merupakan dana yang disisihkan guna mendanai kegiatan yang memerlukan dana relatif besar yang tidak dapat dipenuhi dalam satu tahun anggaran.
2. Dana cadangan diakui pada saat pemerintah daerah mengeluarkan kas dari kas umum daerah untuk membentuk dana cadangan yang dianggarkan dalam pembiayaan.
3. Perolehan yang diterima atas dana cadangan berupa jasa giro atau bunga diakui sebagai pendapatan jasa giro atau pendapatan bunga pada SKPKD.
4. Dana cadangan dinilai sebesar nilai nominal dari kas yang diklasifikasikan ke dana cadangan. Sedangkan hasil-hasil yang diperoleh dari pengelolaan dana cadangan di pemerintah daerah merupakan penambah dana cadangan.

4.13 Kebijakan Akuntansi Aset Lainnya

1. Aset lainnya adalah aset pemerintah selain aset lancar, investasi jangka panjang, aset tetap dan dana cadangan antara lain tagihan jangka panjang, aset kemitraan dengan pihak ketiga, aset tak berwujud (ATB), dan aset lain-lain.
2. Tagihan penjualan angsuran menggambarkan jumlah yang dapat diterima dari penjualan aset pemerintah secara angsuran kepada pegawai pemerintah. Tagihan penjualan angsuran diakui pada saat kontrak penjualan pemerintah daerah secara angsuran kepada pemerintah telah ditandatangani.
3. Tagihan penjualan angsuran dinilai sebesar nilai nominal dari kontrak/berita acara penjualan asset yang bersangkutan setelah dikurangi dengan angsuran yang telah dibayarkan oleh pegawai ke kas daerah.
4. Tagihan penjualan angsuran disajikan dalam neraca disertai penjelasan dalam catatan atas laporan keuangan.
5. Tagihan Tuntutan Ganti Rugi Daerah merupakan suatu proses yang dilakukan terhadap bendahara, pegawai negeri bukan bendahara atau pejabat lain dengan tujuan untuk menuntut penggantian atas suatu kerugian yang diderita oleh daerah sebagai akibat langsung maupun tidak langsung dari suatu perbuatan melanggar hukum yang dilakukan oleh pegawai tersebut atau kelalaian dalam pelaksanaan tugas kewajibannya.
6. Pengakuan atas kejadian yang mengakibatkan terjadinya kerugian daerah yang disebabkan oleh Bendahara dan Non Bendahara terdiri dari :
 1. Pengakuan atas kekurangan kas tunai, surat berharga dan barang milik daerah



- Diakui pada saat terbukti berdasarkan fakta dengan melakukan reklasifikasi di neraca atas kekurangan kas tunai, surat berharga dan barang milik Negara tersebut dari jumlah semestinya menjadi Aset Lainnya.
2. Pengakuan atas Piutang Tuntutan Perbendaharaan atau Tuntutan Ganti Rugi Daerah.
Diakui di neraca menjadi Piutang Tuntutan Perbendaharaan atau tuntutan piutang ganti rugi pada saat terbit Surat Keterangan Tanggung Jawab Mutlak (SKTJM) atau Surat Keputusan Pembebanan.
 3. Pengakuan Beban
Apabila kekurangan kas tersebut terbukti bukan kesalahan bendahara atau non bendahara maka akan diakui sebagai beban non operasional.
 7. Tagihan Tuntutan Ganti Rugi disajikan dalam neraca sebagai bagian dari “Aset Lainnya” dan informasi yang perlukan diungkapkan dalam Catatan atas Laporan Keuangan
 8. Aset Kemitraan merupakan aset kerjasama yang timbul dari perjanjian antara pemerintah dengan mitra (badan usaha, pihak ketiga atau investor) yang mempunyai komitmen untuk melaksanakan kegiatan yang dikendalikan bersama dengan menggunakan aset dan/atau hak usaha yang dimiliki.
 9. Bangun, Kelola, Serah – BKS (*Build, Operate, Transfer – BOT*), adalah pola kerjasama aset pemerintah oleh mitra (badan usaha, pihak ketiga atau investor), dengan cara pihak mitra tersebut mendirikan bangunan dan/atau sarana, berikut fasilitasnya, kemudian didayagunakan dalam jangka waktu tertentu yang telah disepakati, untuk selanjutnya aset pemerintah beserta bangunan dan/atau sarana lain berikut fasilitasnya diserahkan kembali kepada pengelola barang setelah berakhirnya jangka waktu yang disepakati (masa konsensi).
 10. Jenis-jenis aset kemitraan dengan pihak tiga antara lain :
 - a. Tanah
 - b. Gedung dan bangunan dan/atau sarana beserta seluruh fasilitasnya yang dibangun untuk pelaksanaan perjanjian kerjasama/kemitraan
 - c. BMD selain tanah dan bangunan
 - d. Aset tak berwujud
 11. Aset Kemitraan diakui pada saat terjadi perjanjian kerjasama/ kemitraan, yaitu dengan perubahan klasifikasi aset dari aset tetap menjadi aset kemitraan.
 12. Aset yang diserahkan oleh Pemerintah untuk diusahakan dalam perjanjian kemitraan harus dicatat sebagai aset kemitraan sebesar nilai bersih yang tercatat pada saat perjanjian atau nilai wajar pada saat perjanjian, dipilih yang paling objektif atau paling berdaya uji. Dana yang ditanamkan Pemerintah dalam kemitraan dicatat sebagai penyertaan kemitraan. Di sisi lain, investor mencatat dana yang diterima ini sebagai kewajiban.
 13. Aset kemitraan disajikan dalam neraca sebagai aset lainnya. Dalam hal sebagian dari luas aset kemitraan (tanah dan atau gedung/bangunan), sesuai perjanjian, digunakan untuk kegiatan operasional SKPD, harus diungkapkan dalam CaLK.
 14. Aset Tak Berwujud didefinisikan sebagai aset non keuangan yang dapat diidentifikasi dan tidak mempunyai wujud fisik serta dimiliki untuk digunakan dalam menghasilkan barang atau jasa atau digunakan untuk tujuan lainnya termasuk hak atas kekayaan intelektual. ATB merupakan bagian dari Aset Non lancar yang digunakan secara langsung atau tidak langsung untuk kegiatan pemerintah atau yang digunakan masyarakat umum yang memiliki kriteria dapat diidentifikasi, dikuasai/dimiliki, dikendalikan oleh entitas pemerintah, mempunyai potensi manfaat ekonomi dan sosial atau jasa potensial di masa mendatang mengalir



- kepada/dinikmati oleh pemerintah, dan biaya perolehan atau nilai wajar dapat diukur dengan andal.
15. Jenis-jenis aset tak berwujud dapat dibedakan jenis sumber daya, cara perolehan serta masa manfaatnya. Menurut jenis sumber dayanya, ATB dapat dibedakan menjadi :
- Perangkat lunak *Software* computer
 - Hak paten, Hak cipta
 - Lisensi dan Waralaba (*Franchise*)
 - Hasil Kajian/Penelitian yang memberikan manfaat jangka panjang
 - Goodwill*
 - Royalti
 - Aset tak berwujud lainnya
 - Aset tak berwujud dalam pengerjaan
16. Menurut cara perolehannya, ATB dapat dibedakan menjadi :
- Pembelian
 - Pengembangan internal
 - Pertukaran
 - Kerjasama
 - Donasi/hibah; dan
 - Warisan budaya/sejarah
17. Berdasarkan masa manfaatnya, ATB dapat dibedakan menjadi :
- ATB dengan masa manfaat terbatas; dan
 - ATB dengan masa manfaat tak terbatas
18. Pengukuran ATB dapat dilakukan pada saat perolehan awal serta pada saat setelah perolehan awal. Pada saat perolehan, ATB dinilai dengan biaya perolehan. Apabila penilaian ATB dengan menggunakan biaya perolehan tidak dimungkinkan, maka nilai ATB berdasar pada nilai wajar pada saat perolehan. Pada kondisi terdapat pengeluaran setelah perolehan yang dapat diatribusikan langsung terhadap ATB tertentu, maka pengeluaran tersebut dapat dikapitalisasi ke dalam nilai suatu ATB.
19. Amortisasi adalah alokasi harga perolehan ATB secara sistematis dan rasional selama masa manfaatnya. Amortisasi ATB sama prinsipnya seperti penyusutan dalam aset tetap masa manfaat ATB dapat dipengaruhi oleh berbagai faktor yang semuanya harus diperhitungkan dalam penetapan periode amortisasi. Masa manfaat tersebut dapat dibatasi oleh ketentuan hukum, peraturan, atau kontrak. Amortisasi dibagi menjadi amortisasi Amortisasi atas aset tak berwujud yang memiliki masa manfaat terbatas dan Amortisasi untuk aset tak berwujud dengan manfaat tak terbatas (seperti goodwill, merek dagang) tidak dilakukan amortisasi.
20. Metode amortisasi yang digunakan adalah metode metode garis lurus (*straight line method*). Metode garis lurus menetapkan tarif amortisasi untuk masing-masing periode dengan jumlah yang sama. Rumusan tersebut adalah :

$$\text{amortisasi per periode} = \frac{\text{Nilai yang dapat diamortisasikan}}{\text{Masa manfaat}}$$

- Nilai yang dapat diamortisasikan adalah seluruh nilai perolehan aset dan tidak memiliki nilai sisa (residu).
- Masa manfaat aset tak berwujud terbatas.



21. Suatu aset tak berwujud harus dihentikan dari penggunaannya dengan keadaan dan alasan antara lain adalah penjualan, pertukaran, hibah, atau berakhirnya masa manfaat Aset Tak Berwujud sehingga perlu digantikan dengan yang baru.
22. Aset tak berwujud disajikan dalam neraca sebagai bagian dari “Aset Lainnya”.
23. Aset tak berwujud diungkapkan dalam Laporan Keuangan antara lain sebagai berikut :
 - a. masa manfaat dan metode amortisasi;
 - b. nilai tercatat bruto, akumulasi amortisasi dan nilai sisa Aset Tak Berwujud; dan
 - c. penambahan maupun penurunan nilai tercatat pada awal dan akhir periode, termasuk penghentian dan pelepasan Aset Tak Berwujud.
24. Aset Lain-lain digunakan untuk mencatat aset lainnya yang tidak dapat dikelompokkan dalam tagihan jangka panjang, kemitraan dengan pihak ketiga dan aset tak berwujud.
25. Aset tetap yang dimaksudkan untuk dihentikan dari penggunaan aktif pemerintah direklasifikasi ke dalam Aset Lain-lain menurut nilai tercatatnya. Aset lain-lain yang berasal dari reklasifikasi aset tetap disusutkan mengikuti kebijakan penyusutan aset tetap.
26. Aset Lain-lain disajikan di dalam kelompok Aset Lainnya dan diungkapkan secara memadai di dalam Catatan atas Laporan Keuangan.

4.14 Kebijakan Akuntansi Kewajiban

1. Kewajiban merupakan dampak transaksi masa lalu yang penyelesaiannya mengakibatkan aliran keluar sumber daya ekonomi.
2. Kewajiban diklasifikasikan ke dalam kewajiban jangka pendek dan jangka panjang.
3. Kewajiban jangka pendek merupakan kewajiban yang diharapkan dibayar dalam waktu 12 (dua belas) bulan setelah tanggal pelaporan.
4. Kewajiban jangka panjang merupakan kewajiban yang diharapkan dibayar dalam waktu lebih dari 12 (dua belas) bulan setelah tanggal pelaporan.
5. Kewajiban jangka pendek terdiri dari utang kepada pihak ketiga, utang bunga, utang perhitungan pihak ketiga, bagian lancar utang jangka panjang, pendapatan diterima dimuka, utang beban, utang transfer dan utang jangka pendek lainnya.
6. Pendapatan Diterima Dimuka merupakan kas yang telah diterima tetapi sampai dengan tanggal neraca seluruh atau sebagian barang/jasa belum diserahkan oleh pemerintah. Termasuk pendapatan diterima dimuka adalah deposit/uang titipan pihak ketiga dalam transaksi *financial technology*.
7. Kewajiban jangka panjang terdiri dari utang dalam negeri dan utang jangka panjang lainnya.
8. Kewajiban pemerintah harus diungkapkan dalam neraca pada periode pelaporan dengan nilai yang handal. Untuk mendukung agar informasinya lebih lengkap dan bermanfaat bagi setiap pengguna laporan keuangan, selain disajikan dalam neraca maka harus diungkapkan dalam CaLK.

4.15 Kebijakan Akuntansi Ekuitas

1. Dalam Basis Akrua, pemerintah hanya menyajikan satu jenis pos ekuitas.
2. Komponen ekuitas terdiri dari 2 (dua) komponen yaitu :



- a. Ekuitas digunakan untuk mencatat akun saldo kekayaan bersih Pemerintah Daerah yang diperoleh dari Laporan Perubahan Ekuitas.
- b. Ekuitas untuk dikonsolidasikan untuk mencatat *reciprocal account* untuk kepentingan konsolidasi yang mencakup akun RK-PPKD. Ekuitas untuk dikonsolidasikan berada di SKPD.
3. Ekuitas diakui pada akhir periode berdasarkan jurnal penyesuaian untuk memindahkan surplus/defisit LO dalam neraca
4. Ekuitas untuk dikonsolidasikan diakui pada saat terjadi transaksi resiprokal antara SKPKD dan SKPD.
5. Pada akhir periode pelaporan, ekuitas dikonsolidasikan akan dieliminasi dalam rangka menghasilkan laporan keuangan konsolidasian.
6. Saldo ekuitas di neraca berasal dari saldo akhir ekuitas pada Laporan Perubahan Ekuitas.

4.16 Kebijakan Akuntansi Koreksi

1. Koreksi adalah tindakan pembetulan secara akuntansi agar akun/pos yang tersaji dalam laporan keuangan entitas menjadi sesuai dengan yang seharusnya
2. Ada beberapa penyebab terjadinya kesalahan. Antara lain disebabkan karena keterlambatan penyampaian bukti transaksi, kesalahan perhitungan, kesalahan penerapan standar dan akuntansi, kelalaian dan faktor lainnya.
3. Kesalahan ditinjau dari sifat kejadian dikelompokkan dalam 2 (dua) jenis:

a. Kesalahan tidak berulang

- 1) Kesalahan tidak berulang yang terjadi pada periode berjalan

Kesalahan ini yang mempengaruhi posisi kas atau tidak, dilakukan dengan pembetulan pada akun yang bersangkutan dalam periode berjalan. Baik pada akun pendapatan LRA, belanja, pendapatan LO maupun beban.

- 2) Kesalahan tidak berulang yang terjadi pada periode sebelumnya

- a) Koreksi saat laporan keuangan belum diterbitkan, maka dilakukan dengan pembetulan pada akun yang bersangkutan, baik pada akun pendapatan-LRA atau akun belanja, maupun akun pendapatan-LO atau akun beban.

- b) Koreksi saat laporan keuangan telah terbit (Perda Pertanggungjawaban)

(1) Pendapatan-LRA dan Pendapatan-LO

- (a) Koreksi kesalahan atas penerimaan pendapatan-LRA yang tidak berulang yang terjadi pada periode-periode sebelumnya dan menambah maupun mengurangi posisi kas, apabila laporan keuangan periode tersebut sudah diterbitkan, dilakukan dengan pembetulan pada akun kas dan akun Saldo Anggaran Lebih;

- (b) Koreksi kesalahan atas penerimaan pendapatan-LO yang tidak berulang yang terjadi pada periode-periode sebelumnya dan menambah maupun mengurangi posisi kas, apabila laporan keuangan periode tersebut sudah diterbitkan, dilakukan dengan pembetulan pada akun kas dan akun ekuitas;

(2) Belanja dan Beban



- (a) Koreksi kesalahan atas pengeluaran belanja (sehingga mengakibatkan penerimaan kembali belanja) yang tidak berulang yang terjadi pada periode-periode sebelumnya dan menambah posisi kas, apabila laporan keuangan periode tersebut sudah diterbitkan, dilakukan dengan pembetulan pada akun pendapatan lain-lain-LRA. Dalam hal mengakibatkan pengurangan kas dilakukan dengan pembetulan pada akun Saldo Anggaran Lebih;
 - (b) Koreksi kesalahan atas beban yang tidak berulang, sehingga mengakibatkan pengurangan beban, yang terjadi pada periode-periode sebelumnya dan mempengaruhi posisi kas dan tidak mempengaruhi secara material posisi aset selain kas, apabila laporan keuangan periode tersebut sudah diterbitkan, dilakukan dengan pembetulan pada akun pendapatan lain-lain-LO/ekuitas. Dalam hal mengakibatkan penambahan beban dilakukan dengan pembetulan pada akun beban lain-lain-LO/ekuitas.
- (3) Koreksi kesalahan atas penerimaan dan pengeluaran pembiayaan yang tidak berulang yang terjadi pada periode-periode sebelumnya dan menambah maupun mengurangi posisi kas, apabila laporan keuangan periode tersebut sudah diterbitkan, dilakukan dengan pembetulan pada akun kas dan akun Saldo Anggaran Lebih.
- (4) Koreksi kesalahan atas perolehan aset selain kas yang tidak berulang yang terjadi pada periode-periode sebelumnya dan menambah maupun mengurangi posisi kas, apabila laporan keuangan periode tersebut sudah diterbitkan, dilakukan dengan pembetulan pada akun kas dan akun aset bersangkutan.
- (5) Koreksi kesalahan yang tidak berulang atas pencatatan kewajiban yang terjadi pada periode-periode sebelumnya dan menambah maupun mengurangi posisi kas, apabila laporan keuangan periode tersebut sudah diterbitkan, dilakukan dengan pembetulan pada akun kas dan akun kewajiban bersangkutan,
- (6) Koreksi kesalahan tidak berulang yang terjadi pada periode-periode sebelumnya dan tidak mempengaruhi posisi kas, baik sebelum maupun setelah laporan keuangan periode tersebut diterbitkan, pembetulan dilakukan pada akun-akun neraca terkait pada periode kesalahan ditemukan.

b. Kesalahan berulang dan sistematis

Kesalahan berulang dan sistemik tidak memerlukan koreksi, melainkan dicatat pada saat terjadi pengeluaran kas untuk mengembalikan kelebihan pendapatan dengan mengurangi pendapatan-LRA maupun pendapatan-LO yang bersangkutan.



BAB 5 PENJELASAN POS-POS LAPORAN KEUANGAN

5.1. Penjelasan Pos-Pos Laporan Realisasi Anggaran

Rencana keuangan tahunan Pemerintah Daerah Provinsi Jawa Tengah Tahun Anggaran 2020 ditetapkan dengan Peraturan Daerah Nomor 17 Tahun 2019 tentang Anggaran Pendapatan dan Belanja Daerah (APBD) Provinsi Jawa Tengah TA 2020 dan Peraturan Daerah Nomor 4 Tahun 2020 tentang Perubahan APBD TA 2020. Anggaran dan realisasi APBD TA 2020 adalah sebagai berikut:

(Dalam Rupiah)

| No | URAIAN | 2020 | | % | 2019 |
|----|--------------------------|-------------------------------|-----------------------------|---------|-----------------------------|
| | | Anggaran | Realisasi | | |
| 1 | 2 | 3 | 4 | 5=(4/3) | 4 |
| 1 | Pendapatan | 26.255.251.903.000,00 | 25.393.735.934.148,00 | 96,72 | 25.859.780.137.936,00 |
| 2 | Belanja dan transfer | 27.374.409.350.000,00 | 25.651.740.349.991,00 | 93,71 | 26.151.062.842.457,00 |
| 3 | Surplus/(Defisit) | (1.119.157.447.000,00) | (258.004.415.843,00) | - | (291.282.704.521,00) |
| 4 | Pembiayaan | | | | |
| | - Penerimaan | 1.119.157.447.000,00 | 1.119.348.228.370,00 | 100,02 | 1.630.776.601.765,00 |
| | - Pengeluaran | - | - | - | 220.336.450.544,00 |
| | Pembiayaan netto | 1.119.157.447.000,00 | 1.119.348.228.370,00 | | 1.410.440.151.221,00 |
| 5 | SILPA | - | 861.343.812.527,00 | - | 1.119.157.446.700,00 |

Penjelasan lebih lanjut mengenai realisasi APBD Provinsi Jawa Tengah Tahun Anggaran 2020 adalah sebagai berikut:

5.1.1 PENJELASAN POS-POS PENDAPATAN

5.1.1.1 Pendapatan Daerah

Rp25.393.735.934.148,00

Total realisasi Tahun Anggaran 2020 sebesar Rp25.393.735.934.148,00 atau 96,72% dari target Rp26.255.251.903.000,00 dan untuk Tahun Anggaran 2019 sebesar Rp25.859.780.137.936,00 dengan rincian sebagai berikut :

(Dalam Rupiah)

| NO | URAIAN | 2020 | | % | 2019 |
|----|--------------------------------------|------------------------------|------------------------------|--------------|------------------------------|
| | | Anggaran | Realisasi | | Realisasi |
| 1 | Pendapatan Asli daerah | 14.267.084.822.000,00 | 13.668.282.278.855,00 | 95,80 | 14.437.914.236.398,00 |
| 2 | Pendapatan Transfer | 11.964.515.081.000,00 | 11.702.101.655.293,00 | 97,81 | 11.398.681.901.538,00 |
| 3 | Lain-Lain Pendapatan Daerah yang sah | 23.652.000.000,00 | 23.352.000.000,00 | 98,73 | 23.184.000.000,00 |
| | Jumlah | 26.255.251.903.000,00 | 25.393.735.934.148,00 | 96.72 | 25.859.780.137.936,00 |



5.1.1.1.1 Pendapatan Asli Daerah (PAD)

Rp13.668.282.278.855,00

Realisasi Tahun Anggaran 2020 sebesar Rp13.668.282.278.855,00 atau 95,80% dari target Rp14.267.084.822.000,00 dan untuk Tahun Anggaran 2019 sebesar Rp14.437.914.236.398,00 dengan rincian sebagai berikut :

(Dalam Rupiah)

| NO | URAIAN | 2020 | | % | 2019 |
|----|--------------------------------------------------------------|------------------------------|------------------------------|--------------|------------------------------|
| | | Anggaran | Realisasi | | Realisasi |
| 1 | Pendapatan Pajak Daerah | 12.007.135.432.000,00 | 11.139.173.309.780,00 | 92,77 | 11.951.919.535.383,00 |
| 2 | Pendapatan Retribusi Daerah | 93.728.474.000,00 | 93.279.121.699,00 | 99,52 | 114.861.058.851,00 |
| 3 | Pendapatan Hasil Pengelolaan Kekayaan Daerah yang dipisahkan | 528.788.165.000,00 | 530.091.029.137,00 | 100,25 | 512.701.993.939,00 |
| 4 | Lain-Lain Pendapatan Asli Daerah yang Sah | 1.637.432.751.000,00 | 1.905.738.818.239,00 | 116,39 | 1.858.431.648.225,00 |
| | Jumlah | 14.267.084.822.000,00 | 13.668.282.278.855,00 | 95,80 | 14.437.914.236.398,00 |

5.1.1.1.1.1 Pendapatan Pajak Daerah

Rp11.139.173.309.780,00

Realisasi Tahun Anggaran 2020 sebesar Rp11.139.173.309.780,00 atau 92,77% dari target Rp12.007.135.432.000,00 dan untuk Tahun Anggaran 2019 sebesar Rp11.951.919.535.383,00. Pelaksanaan pengenaan Pajak Daerah sesuai dengan Peraturan Daerah Provinsi Jawa Tengah Nomor 2 Tahun 2011 tentang Pajak Daerah Provinsi Jawa Tengah dengan rincian sebagai berikut :

(Dalam Rupiah)

| NO | URAIAN | 2020 | | % | 2019 |
|----|--------------------------------------|------------------------------|------------------------------|--------------|------------------------------|
| | | Anggaran | Realisasi | | Realisasi |
| 1 | Pajak Kendaraan Bermotor | 4.714.000.000.000,00 | 4.579.535.646.300,00 | 97,15 | 4.618.496.197.625,00 |
| 2 | Bea Balik Nama Kendaraan Bermotor | 3.150.000.000.000,00 | 2.228.465.305.800,00 | 70,74 | 3.414.320.120.325,00 |
| 3 | Pajak Bahan Bakar Kendaraan Bermotor | 1.855.000.000.000,00 | 1.719.403.821.612,00 | 92,69 | 1.925.488.927.109,00 |
| 4 | Pajak Air Permukaan | 13.268.000.000,00 | 16.056.164.261,00 | 121,01 | 14.320.954.591,00 |
| 5 | Pajak Rokok | 2.274.867.432.000,00 | 2.595.712.371.807,00 | 114,10 | 1.979.293.335.733,00 |
| | Jumlah | 12.007.135.432.000,00 | 11.139.173.309.780,00 | 92,77 | 11.951.919.535.383,00 |

5.1.1.1.1.2 Pendapatan Retribusi Daerah

Rp93.279.121.699,00

Realisasi Tahun Anggaran 2020 sebesar Rp93.279.121.699,00 atau 99,52% dari target Rp93.728.474.000,00 dan untuk Tahun Anggaran 2019 sebesar Rp114.861.058.851,00. Pelaksanaan pengenaan Retribusi Daerah sesuai dengan Peraturan Daerah Provinsi Jawa Tengah Nomor 1 Tahun 2011 tentang Retribusi Daerah Provinsi Jawa Tengah dengan rincian sebagai berikut:

(Dalam Rupiah)

| NO | URAIAN | 2020 | | % | 2019 |
|----|------------------------------|-------------------|-------------------|--------|-------------------|
| | | Anggaran | Realisasi | | Realisasi |
| 1 | Retribusi Jasa Umum | 23.526.995.000,00 | 19.729.864.367,00 | 83,86 | 22.968.887.951,00 |
| 2 | Retribusi Jasa Usaha | 65.550.599.000,00 | 66.292.537.932,00 | 101,13 | 87.297.533.840,00 |
| 3 | Retribusi Perizinan Tertentu | 4.650.880.000,00 | 7.256.719.400,00 | 156,03 | 4.594.637.060,00 |



| NO | URAIAN | 2020 | | % | 2019 |
|----|--------|-------------------|-------------------|-------|--------------------|
| | | Anggaran | Realisasi | | Realisasi |
| | Jumlah | 93.728.474.000,00 | 93.279.121.699,00 | 99,52 | 114.861.058.851,00 |

5.1.1.1.1.2.1 Pendapatan Retribusi Jasa Umum

Rp19.729.864.367,00

Realisasi untuk Tahun Anggaran 2020 sebesar Rp19.729.864.367,00 atau 83,86% dari target Rp23.526.995.000,00 dan untuk Tahun Anggaran 2019 sebesar Rp22.968.887.951,00 dengan rincian sebagai berikut :

(Dalam Rupiah)

| NO | URAIAN | 2020 | | % | 2019 |
|----|----------------------------------------|-------------------|-------------------|--------|-------------------|
| | | Anggaran | Realisasi | | Realisasi |
| 1 | Retribusi Pelayanan Kesehatan | 22.949.795.000,00 | 19.119.314.367,00 | 83,31 | 21.679.487.951,00 |
| 2 | Retribusi Penggantian Biaya Cetak Peta | 328.200.000,00 | 296.950.000,00 | 90,48 | 423.150.000,00 |
| 3 | Retribusi Pelayanan Pendidikan | 249.000.000,00 | 313.600.000,00 | 125,94 | 866.250.000,00 |
| | Jumlah | 23.526.995.000,00 | 19.729.864.367,00 | 83,86 | 22.968.887.951,00 |

5.1.1.1.1.2.1.1 Pendapatan Retribusi Jasa Kesehatan

Rp19.119.314.367,00

Realisasi Tahun Anggaran 2020 sebesar Rp19.119.314.367,00 atau 83,31% dari target Rp22.949.795.000,00 dan untuk Tahun Anggaran 2019 sebesar Rp21.679.487.951,00. Pendapatan ini dikelola oleh Dinas Kesehatan.

(Dalam Rupiah)

| NO | URAIAN | 2020 | | % | 2019 |
|----|-----------------|-------------------|-------------------|-------|-------------------|
| | | Anggaran | Realisasi | | Realisasi |
| 1 | Dinas Kesehatan | 22.949.795.000,00 | 19.119.314.367,00 | 83,31 | 21.679.487.951,00 |
| | Jumlah | 22.949.795.000,00 | 19.119.314.367,00 | 83,31 | 21.679.487.951,00 |

Realisasi pendapatan retribusi jasa kesehatan yang tidak melampaui target (83,31%) disebabkan antara lain: Selama pandemi *Covid-19* terjadi penurunan jumlah kunjungan pasien karena terdapat himbuan untuk pembatasan berkunjung ke fasilitas kesehatan kecuali dalam keadaan darurat, yang memerlukan pemeriksaan dan tindakan medis segera; ditutupnya pelayanan rawat inap dan beberapa tindakan pada Balkesmas Wilayah Magelang sebagai langkah pencegahan penularan *Covid-19*; penghentian sementara kerjasama penyediaan dokter spesialis paru di Balkesmas Wilayah Pati dengan UNS sehingga tidak ada pelayanan BPJS di Balkesmas Wilayah Pati.

5.1.1.1.1.2.1.2 Pendapatan Retribusi Penggantian Biaya Cetak Peta

Rp296.950.000,00

Realisasi Tahun Anggaran 2020 sebesar Rp296.950.000,00 atau 90,48% dari target Rp328.200.000,00 dan untuk Tahun Anggaran 2019 sebesar Rp 423.150.000,00. Pendapatan ini dikelola oleh Dinas Lingkungan Hidup dan Kehutanan serta Dinas Energi dan Sumber Daya Mineral.



(Dalam Rupiah)

| NO | URAIAN | 2020 | | % | 2019 |
|----|--------------------------------------|-----------------------|-----------------------|--------------|-----------------------|
| | | Anggaran | Realisasi | | Realisasi |
| 1 | Dinas LH & Kehutanan | 2.500.000,00 | 4.750.000,00 | 190,00 | 2.850.000,00 |
| 2 | Dinas Energi dan Sumber Daya Mineral | 325.700.000,00 | 292.200.000,00 | 89,71 | 420.300.000,00 |
| | Jumlah | 328.200.000,00 | 296.950.000,00 | 90,48 | 423.150.000,00 |

5.1.1.1.1.2.1.3 Pendapatan Retribusi Pelayanan Pendidikan Rp313.600.000,00

Realisasi Tahun Anggaran 2020 sebesar Rp313.600.000,00 atau 125,94% dari target Rp249.000.000,00 dan untuk Tahun Anggaran 2019 sebesar Rp866.250.000,00 dengan rincian sesuai SKPD pengelolanya adalah sebagai berikut :

(Dalam Rupiah)

| NO | URAIAN | 2020 | | % | 2019 |
|----|-------------------------------------|-----------------------|-----------------------|---------------|-----------------------|
| | | Anggaran | Realisasi | | Realisasi |
| 1 | Dinas Tenaga Kerja dan Transmigrasi | 169.000.000,00 | 299.100.000,00 | 176,98 | 679.050.000,00 |
| 2 | Dinas Koperasi dan UKM | - | - | - | 100.000.000,00 |
| 3 | Dinas Perindustrian dan Perdagangan | 80.000.000,00 | 14.500.000,00 | 18,13 | 87.200.000,00 |
| | Jumlah | 249.000.000,00 | 313.600.000,00 | 125,94 | 866.250.000,00 |

Realisasi Dinas Perindustrian dan Perdagangan tidak mencapai target (18,13%) disebabkan banyak perusahaan yang berhenti operasional dan melakukan PHK dikarenakan Pandemi Covid-19 sehingga tidak sanggup untuk membayar retribusi penempatan peserta.

5.1.1.1.1.2.2 Pendapatan Retribusi Jasa Usaha Rp66.292.537.932,00

Realisasi Tahun Anggaran 2020 sebesar Rp66.292.537.932,00 atau 101,13% dari target Rp65.550.599.000,00 dan untuk Tahun Anggaran 2019 sebesar Rp87.297.533.840,00 dengan rincian sebagai berikut:

(Dalam Rupiah)

| NO | URAIAN | 2020 | | % | 2019 |
|----|-------------------------------------------------|--------------------------|--------------------------|---------------|--------------------------|
| | | Anggaran | Realisasi | | Realisasi |
| 1 | Retribusi Pemakaian Kekayaan Daerah | 37.017.450.000,00 | 36.956.100.234,00 | 99,83 | 57.551.866.516,00 |
| 2 | Retribusi Terminal | 2.228.823.000,00 | 731.126.000,00 | 32,80 | 1.420.464.000,00 |
| 3 | Retribusi Tempat Penginapan/Pesanggrahan/ Villa | 6.481.726.000,00 | 1.679.542.500,00 | 25,91 | 8.193.290.120,00 |
| 4 | Retribusi Pelayanan Kepelabuhan | 3.375.000.000,00 | 5.827.626.900,00 | 172,67 | 1.635.834.473,00 |
| 5 | Retribusi Penjualan Produksi Usaha Daerah | 16.075.192.000,00 | 20.618.354.198,00 | 128,26 | 18.251.427.606,00 |
| 6 | Retribusi Tempat Pelelangan | 372.408.000,00 | 479.788.100,00 | 128,83 | 244.651.125,00 |
| | Jumlah | 65.550.599.000,00 | 66.292.537.932,00 | 101,13 | 87.297.533.840,00 |

5.1.1.1.1.2.2.1 Pendapatan Retribusi Pemakaian Kekayaan Daerah Rp36.956.100.234,00

Realisasi Tahun Anggaran 2020 sebesar Rp36.956.100.234,00 atau 99,83% dari target Rp37.017.450.000,00 dan untuk Tahun Anggaran 2019 sebesar Rp57.551.866.516,00 dengan rincian



sebagai berikut :

(Dalam Rupiah)

| NO | URAIAN | 2020 | | % | 2019 |
|----|----------------------------------------------------|--------------------------|--------------------------|--------------|--------------------------|
| | | Anggaran | Realisasi | | Realisasi |
| 1 | Dinas Pendidikan dan Kebudayaan | 5.104.331.000,00 | 1.693.859.500,00 | 33,18 | 4.329.994.500,00 |
| 2 | Dinas Kesehatan | 740.958.000,00 | 201.581.000,00 | 27,21 | 573.965.000,00 |
| 3 | Dinas Bina Marga dan Ciptakarya | 3.864.832.000,00 | 5.383.581.330,00 | 139,30 | 5.240.937.939,00 |
| 4 | Dinas PSDA dan Penataan Ruang | 3.631.421.000,00 | 3.147.018.360,00 | 86,66 | 4.283.617.818,00 |
| 5 | Satpol PP | 422.365.000,00 | 465.853.554,00 | 110,30 | 543.159.660,00 |
| 6 | Dinas Sosial | 51.100.000,00 | 90.260.000,00 | 176,63 | 67.327.000,00 |
| 7 | Dinas Tenaga Kerja dan Transmigrasi | 1.523.640.000,00 | 2.002.570.000,00 | 131,43 | 4.195.312.728,00 |
| 8 | Dinas LH & Kehutanan | 3.395.025.000,00 | 4.048.056.755,00 | 119,23 | 4.977.674.448,00 |
| 9 | Dinas Perhubungan | 1.040.262.000,00 | 1.465.444.340,00 | 140,87 | 2.204.424.250,00 |
| 10 | Dinas Koperasi dan UKM | 479.413.000,00 | 504.673.750,00 | 105,27 | 332.467.000,00 |
| 11 | Dinas Penanaman Modal & PTSP | 24.750.000,00 | 24.750.000,00 | 100,00 | 22.500.000,00 |
| 12 | Dinas Pemuda dan Olah Raga, dan Pariwisata | 711.285.000,00 | 559.553.565,00 | 78,67 | 1.543.610.934,00 |
| 13 | Dinas Arsip Daerah dan Perpustakaan | 67.049.000,00 | 17.042.600,00 | 25,42 | 92.139.100,00 |
| 14 | Dinas Kelautan dan Perikanan | 2.125.000.000,00 | 2.899.228.949,00 | 136,43 | 6.115.023.161,00 |
| 15 | Dinas Pertanian dan Perkebunan | 985.815.000,00 | 1.225.068.867,00 | 124,27 | 1.090.066.831,00 |
| 16 | Dinas Peternakan dan Kesehatan Hewan | 977.693.000,00 | 1.188.139.375,00 | 121,52 | 1.639.023.625,00 |
| 17 | Dinas Energi dan Sumber Daya Mineral | 1.739.142.000,00 | 1.789.019.000,00 | 102,87 | 1.707.089.000,00 |
| 18 | Dinas Perindustrian dan Perdagangan | 2.560.653.000,00 | 2.452.439.539,00 | 95,77 | 2.774.849.375,00 |
| 19 | Sekretariat Daerah | 311.000.000,00 | 413.906.000,00 | 133,09 | 1.778.274.800,00 |
| 20 | Sekretariat DPRD | 552.600.000,00 | 552.600.000,00 | 100,00 | 527.100.000,00 |
| 21 | Badan Perencana, Penelitian dan Pembangunan Daerah | 25.200.000,00 | 25.200.000,00 | 100,00 | 25.200.000,00 |
| 22 | Badan Pengelola Pendapatan Daerah | 4.037.249.000,00 | 3.903.556.472,00 | 96,69 | 4.029.533.109,00 |
| 23 | Badan Pengelola Keuangan dan Aset Daerah | 1.406.578.000,00 | 1.835.427.278,00 | 130,49 | 2.785.691.488,00 |
| 24 | Badan Pengembangan SDM | 972.589.000,00 | 902.770.000,00 | 92,82 | 6.377.884.750,00 |
| 25 | Badan Penghubung | 267.500.000,00 | 164.500.000,00 | 61,50 | 295.000.000,00 |
| | Jumlah | 37.017.450.000,00 | 36.956.100.234,00 | 99,83 | 57.551.866.516,00 |

Realisasi Pendapatan Retribusi Pemakaian Kekayaan Daerah tidak mencapai target antara lain:

1. Dinas Pendidikan dan Kebudayaan tidak dapat mencapai target atau hanya sebesar (33,18%) dikarenakan adanya larangan pelaksanaan kegiatan yang menyebabkan berkumpulnya masa dalam jumlah banyak yang berimplikasi pada pembatalan sewa aula dan asrama selama masa tanggap darurat *Covid-19*, serta banyaknya kantin sekolah yang ditutup karena sekolah tidak melakukan tatap muka.
2. Dinas Kesehatan tidak dapat mencapai target atau hanya sebesar (27,21%) dikarenakan target Retribusi Jasa Usaha terbesar terdapat pada Sewa Ruang/Aula/Asrama untuk Kegiatan Pendidikan dan Pelatihan di Bapelkes Prov. Jateng yang bersumber dana dari Dana Dekonsentrasi dan APBD Kabupaten/Kota. Di Tahun 2020 sebagian besar dana yang semula digunakan untuk kegiatan Pendidikan dan Pelatihan, dilakukan *refocussing* untuk pengendalian *Covid-19*. Selain itu di masa pandemi, untuk kegiatan pendidikan dan pelatihan dipersyaratkan dilakukan dengan



metode *blended learning* (perpaduan daring dan tatap muka) sehingga PAD dari sewa ruangan/aula/kelas/asrama berkurang

3. Dinas Arsip Daerah dan Perpustakaan tidak dapat mencapai target atau hanya sebesar (25,42%) dikarenakan layanan perpustakaan tutup dimasa pandemi.

Realisasi tahun 2020 pada Dinas Perhubungan, melebihi target sebesar Rp1.465.444.340,00 atau 140,87% dikarenakan adanya penambahan penyewa kios/los diterminal-terminal dan adanya kenaikan tarif sewa kios/los yang disesuaikan dengan kondisi setempat.

5.1.1.1.1.2.2.2 Pendapatan Retribusi Terminal

Rp731.126.000,00

Realisasi Tahun Anggaran 2020 sebesar Rp731.126.000,00 atau 32,80% dari target Rp2.228.823.000,00, dengan rincian sebagai berikut:

(Dalam Rupiah)

| NO | URAIAN | 2020 | | % | 2019 |
|----|-------------------|-------------------------|-----------------------|--------------|-------------------------|
| | | Anggaran | Realisasi | | Realisasi |
| 1 | Dinas Perhubungan | 2.228.823.000,00 | 731.126.000,00 | 32,80 | 1.420.464.000,00 |
| | Jumlah | 2.228.823.000,00 | 731.126.000,00 | 32,80 | 1.420.464.000,00 |

Realisasi Tahun Anggaran 2020 sebesar Rp731.126.000,00 atau 32,80 % dari target dikarenakan retribusi terminal fasilitas lainnya di lingkungan terminal mulai tanggal 27 Maret 2020 berhenti beroperasi dikarenakan pandemi *Covid-19* dan tidak beroperasinya kapal Cepat Kartini di tahun 2020.

5.1.1.1.1.2.2.3 Pendapatan Retribusi Tempat Penginapan/

Pesanggrahan/Villa

Rp1.679.542.500,00

Realisasi Tahun Anggaran 2020 sebesar Rp1.679.542.500,00 atau 25,91% dari target Rp6.481.726.000,00, dan untuk Tahun Anggaran 2019 sebesar Rp8.193.290.120,00 dengan rincian sesuai SKPD pengelolanya adalah sebagai berikut:

(Dalam Rupiah)

| NO | URAIAN | 2020 | | % | 2019 |
|----|--------------------------------------------|-------------------------|-------------------------|--------------|-------------------------|
| | | Anggaran | Realisasi | | Realisasi |
| 1 | Dinas Sosial | 8.900.000,00 | 13.000.000,00 | 146,07 | 19.200.000,00 |
| 2 | Dinas Tenaga Kerja dan Transmigrasi | 144.450.000,00 | 146.200.000,00 | 101,21 | 186.700.000,00 |
| 3 | Dinas Koperasi & UKM | - | 2.880.000,00 | - | 465.360.000,00 |
| 4 | Dinas Pemuda dan Olah Raga, dan Pariwisata | 856.626.000,00 | 413.387.500,00 | 48,26 | 1.083.641.000,00 |
| 5 | Dinas Pertanian dan Perkebunan | 12.300.000,00 | 14.200.000,00 | 115,45 | 164.100.000,00 |
| 6 | Sekretariat Daerah | 15.000.000,00 | 26.200.000,00 | 174,67 | 113.500.000,00 |
| 7 | Sekretariat DPRD | 133.950.000,00 | 131.150.000,00 | 97,91 | 781.275.000,00 |
| 8 | Badan Pengelola Keuangan dan Aset Daerah | 4.777.500.000,00 | 680.110.000,00 | 14,24 | 4.614.239.120,00 |
| 9 | Badan Penghubung | 533.000.000,00 | 252.415.000,00 | 47,36 | 765.275.000,00 |
| | Jumlah | 6.481.726.000,00 | 1.679.542.500,00 | 25,91 | 8.193.290.120,00 |



Realisasi Pendapatan Retribusi Tempat Penginapan/Villa tidak dapat mencapai target antara lain:

1. Badan Pengelola Keuangan dan Aset Daerah hanya mencapai 14,24% dikarenakan tidak ada pelaksanaan ibadah haji di Tahun 2020.
2. Badan Penghubung hanya mencapai 47,36% dikarenakan dampak Pandemi Covid-19 sehingga tidak ada tamu yang menginap di Wisma Jawa Tengah dan berkurangnya pendapatan dari sewa tempat.

5.1.1.1.1.2.2.4 Pendapatan Retribusi Pelayanan Kepelabuhan Rp5.827.626.900,00

Realisasi Tahun Anggaran 2020 sebesar Rp5.827.626.900,00 atau 172,67% dari target Rp3.375.000.000,00, dan untuk Tahun Anggaran 2019 sebesar Rp1.635.834.473,00 dengan rincian sesuai SKPD pengelolanya adalah sebagai berikut:

(Dalam Rupiah)

| NO | URAIAN | 2020 | | % | 2019 |
|----|------------------------------|-------------------------|-------------------------|---------------|-------------------------|
| | | Anggaran | Realisasi | | Realisasi |
| 1 | Dinas Kelautan dan Perikanan | 3.375.000.000,00 | 5.827.626.900,00 | 172,67 | 1.635.834.473,00 |
| | Jumlah | 3.375.000.000,00 | 5.827.626.900,00 | 172,67 | 1.635.834.473,00 |

Pelampauan capaian pendapatan hingga sebesar 172,67% dari target Rp3.375.000.000,00 dikarenakan adanya perubahan tarif tambat dan labuh berdasarkan pada Peraturan Daerah Provinsi Jawa Tengah Nomor 6 Tahun 2019.

5.1.1.1.1.2.2.5 Pendapatan Retribusi Penjualan Produksi Usaha Daerah Rp20.618.354.198,00

Realisasi Tahun Anggaran 2020 sebesar Rp20.618.354.198,00 atau 128,26% dari target Rp16.075.192.000,00 dan untuk Tahun Anggaran 2019 sebesar Rp18.251.427.606,00 dengan rincian sebagai berikut :

(Dalam Rupiah)

| NO | URAIAN | 2020 | | % | 2019 |
|----|--------------------------------------|--------------------------|--------------------------|---------------|--------------------------|
| | | Anggaran | Realisasi | | Realisasi |
| 1 | Dinas Kelautan dan Perikanan | 1.100.000.000,00 | 1.286.995.290,00 | 117,00 | 1.484.634.641,00 |
| 2 | Dinas Pertanian dan Perkebunan | 7.852.885.000,00 | 12.088.607.108,00 | 153,94 | 10.879.581.865,00 |
| 3 | Dinas Peternakan dan Kesehatan Hewan | 7.122.307.000,00 | 7.242.751.800,00 | 101,69 | 5.887.211.100,00 |
| | Jumlah | 16.075.192.000,00 | 20.618.354.198,00 | 128,26 | 18.251.427.606,00 |

Realisasi Tahun Anggaran 2020 pada Dinas Pertanian dan Perkebunan sebesar Rp12.088.607.108,00 atau 153,94% dikarenakan stock Benih Tebu tahun 2019 dapat terjual habis sebagai tindak lanjut pelaksanaan program Pemerintah Pusat untuk pembangunan KBD Tebu.



5.1.1.1.1.2.2.6 Pendapatan Retribusi Tempat Pelelangan **Rp479.788.100,00**

Realisasi Tahun Anggaran 2020 sebesar Rp479.788.100,00 atau 128,83% dari target Rp372.408.000,00 dan untuk Tahun Anggaran 2019 sebesar Rp244.651.125,00 pendapatan ini dikelola oleh Badan Pengelola Pendapatan Daerah.

(Dalam Rupiah)

| NO | URAIAN | 2020 | | % | 2019 |
|----|-----------------------------------|-----------------------|-----------------------|---------------|-----------------------|
| | | Anggaran | Realisasi | | Realisasi |
| 1 | Badan Pengelola Pendapatan Daerah | 372.408.000,00 | 479.788.100,00 | 128,83 | 244.651.125,00 |
| | Jumlah | 372.408.000,00 | 479.788.100,00 | 128,83 | 244.651.125,00 |

Realisasi Tahun Anggaran 2020 sebesar Rp479.788.100,00 atau 128,83 % dari target dikarenakan tahun 2020 kayu yang kualitasnya baik dijual secara *offline*, dari yang sebelumnya *online*, sehingga terjadi peningkatan penjualan karena banyaknya peminat.

5.1.1.1.1.2.3 Pendapatan Retribusi Perizinan Tertentu **Rp7.256.719.400,00**

Realisasi Tahun Anggaran 2020 sebesar Rp7.256.719.400,00 atau 156,03% dari target Rp4.650.880.000,00 dan untuk Tahun Anggaran 2019 sebesar Rp4.594.637.060,00 dengan rincian sebagai berikut :

(Dalam Rupiah)

| NO | URAIAN | 2020 | | % | 2019 |
|----|--------------------------------------------------|-------------------------|-------------------------|---------------|-------------------------|
| | | Anggaran | Realisasi | | Realisasi |
| 1 | Retribusi Ijin Trayek | 550.000.000,00 | 900.425.000,00 | 163,71 | 400.950.000,00 |
| 2 | Retribusi Ijin Usaha Perikanan | 3.300.000.000,00 | 4.467.909.900,00 | 135,39 | 3.359.574.260,00 |
| 3 | Retribusi Izin Mempekerjakan Tenaga Asing (IMTA) | 800.880.000,00 | 1.888.384.500,00 | 235,79 | 834.112.800,00 |
| | Jumlah | 4.650.880.000,00 | 7.256.719.400,00 | 156,03 | 4.594.637.060,00 |

5.1.1.1.1.2.3.1 Pendapatan Retribusi Ijin Trayek **Rp900.425.000,00**

Realisasi Tahun Anggaran 2020 sebesar Rp900.425.000,00 atau 163,71% dari target Rp550.000.000,00, dan untuk Tahun Anggaran 2019 sebesar Rp 400.950.000,00 dikelola oleh Dinas Perhubungan.

(Dalam Rupiah)

| NO | URAIAN | 2020 | | % | 2019 |
|----|-------------------|-----------------------|-----------------------|---------------|-----------------------|
| | | Anggaran | Realisasi | | Realisasi |
| 1 | Dinas Perhubungan | 550.000.000,00 | 900.425.000,00 | 163,71 | 400.950.000,00 |
| | Jumlah | 550.000.000,00 | 900.425.000,00 | 163,71 | 400.950.000,00 |

Realisasi Tahun Anggaran 2020 sebesar Rp900.425.000,00 atau 163,71% dari target Rp550.000.000,00 dikarenakan Sebagian besar perusahaan melakukan peremajaan armadanya yang sudah berumur lebih dari 25 tahun.



5.1.1.1.1.2.3.2 Pendapatan Retribusi Ijin Usaha Perikanan **Rp4.467.909.900,00**

Realisasi Tahun Anggaran 2020 sebesar Rp4.467.909.900,00 atau 135,39% dari target Rp3.300.000.000,00, dan untuk Tahun Anggaran 2019 sebesar Rp3.359.574.260,00. Pendapatan ini dikelola oleh Dinas Kelautan dan Perikanan.

(Dalam Rupiah)

| NO | URAIAN | 2020 | | % | 2019 |
|----|------------------------------|-------------------------|-------------------------|---------------|-------------------------|
| | | Anggaran | Realisasi | | Realisasi |
| 1 | Dinas Kelautan dan Perikanan | 3.300.000.000,00 | 4.467.909.900,00 | 135,39 | 3.359.574.260,00 |
| | Jumlah | 3.300.000.000,00 | 4.467.909.900,00 | 135,39 | 3.359.574.260,00 |

Realisasi Tahun Anggaran 2020 pada Dinas Kelautan dan Perikanan sebesar Rp 4.467.909.900,00 atau 135,39% dikarenakan sosialisasi dan pembinaan yang intensif dan berkelanjutan sehingga para wajib retribusi meningkat kesadarannya dan kemudahan prosedur perizinan yang semakin mudah serta pelayanan prima dari semua loket perizinan di Pelabuhan Perikanan Pantai (PPP).

5.1.1.1.1.2.3.3 Pendapatan Retribusi IMTA **Rp1.888.384.500,00**

Realisasi Tahun Anggaran 2020 sebesar Rp1.888.384.500,00 atau 235,79% dari target Rp800.880.000,00 dan untuk Tahun Anggaran 2019 sebesar Rp834.112.800,00. Pendapatan ini dikelola oleh Dinas Tenaga Kerja dan Transmigrasi.

(Dalam Rupiah)

| NO | URAIAN | 2020 | | % | 2019 |
|----|-------------------------------------|-----------------------|-------------------------|---------------|-----------------------|
| | | Anggaran | Realisasi | | Realisasi |
| 1 | Dinas Tenaga Kerja dan Transmigrasi | 800.880.000,00 | 1.888.384.500,00 | 235,79 | 834.112.800,00 |
| | Jumlah | 800.880.000,00 | 1.888.384.500,00 | 235,79 | 834.112.800,00 |

Realisasi Pendapatan Retribusi IMTA pada Dinas Tenaga Kerja dan Transmigrasi melebihi mencapai target atau (235,79%) disebabkan selama Pandemi Covid-19 banyak Tenaga Kerja Asing (TKA) yang stay dan memperpanjang ijin kerjanya, serta nilai tukar rupiah yang tinggi

5.1.1.1.1.3 Pendapatan Hasil Pengelolaan Kekayaan Daerah Yang Dipisahkan **Rp530.091.029.137,00**

Realisasi Tahun Anggaran 2020 sebesar Rp530.091.029.137,00 atau 100,25% dari target Rp528.788.165.000,00 dan untuk Tahun Anggaran 2019 sebesar Rp512.701.993.939,00, dengan rincian sebagai berikut:



Pemerintah Provinsi Jawa Tengah
Catatan atas Laporan Keuangan- LRA
untuk tahun-tahun yang berakhir pada tanggal 31 Desember 2020 dan 2019

(Dalam Rupiah)

| NO | URAIAN | 2020 | | % | 2019 |
|----|---------------------------------------------------------|---------------------------|---------------------------|---------------|---------------------------|
| | | Anggaran | Realisasi | | Realisasi |
| 1 | Bagian Laba Perusahaan Daerah Citra Mandiri Jawa Tengah | 6.300.000.000,00 | 6.300.000.000,00 | 100,00 | 6.900.000.000,00 |
| 2 | Bagian Laba PT. Bank Jateng | 375.700.000.000,00 | 375.777.399.480,00 | 100,02 | 375.785.087.827,00 |
| 3 | Bagian Laba BPR-BKK | 69.747.165.000,00 | 70.890.351.223,00 | 101,64 | 64.720.183.641,00 |
| 4 | Bagian Laba PDAB Slawi (Tirta Utama) | 5.450.000.000,00 | 5.450.000.000,00 | 100,00 | 5.165.089.945,00 |
| 5 | Deviden PT. Kawasan Industri Wijaya Kusuma | 4.500.000.000,00 | - | 0,00 | 4.369.395.306,00 |
| 6 | Deviden PT. Asuransi Bangun Askrida | 2.300.000.000,00 | 3.003.617.427,00 | 130,59 | 6.724.559.080,00 |
| 7 | Deviden PT. PRPP | 380.000.000,00 | 380.000.000,00 | 100,00 | - |
| 8 | Deviden PT. Sarana Pembangunan Jawa Tengah | 27.850.000.000,00 | 30.069.580.225,00 | 107,97 | 25.532.244.618,00 |
| 9 | Deviden PT. Sarana Patra Hulu Cepu | 30.000.000.000,00 | 31.658.604.782,00 | 105,53 | 18.887.993.402,00 |
| 10 | Deviden PT. Jamkrida | 6.561.000.000,00 | 6.561.476.000,00 | 100,01 | 4.617.440.120,00 |
| | Jumlah | 528.788.165.000,00 | 530.091.029.137,00 | 100,25 | 512.701.993.939,00 |

PT. Kawasan Industri Wijaya Kusuma pada tahun 2020 tidak melakukan pembagian deviden kepada para Pemegang Saham, termasuk Pemerintah Provinsi Jawa Tengah, dikarenakan berdasarkan Rapat Umum Pemegang Saham (RUPS) bagian tersebut digunakan untuk mendukung PT. Kawasan Industri Terpadu Batang.

5.1.1.1.1.4 Lain-lain Pendapatan Asli Daerah Yang Sah Rp1.905.738.818.239,00

Realisasi Tahun Anggaran 2020 sebesar Rp1.905.738.818.239,00 atau 116,39% dari target Rp1.637.432.751.000,00 dan untuk Tahun Anggaran 2019 sebesar Rp1.858.431.648.225,00 dengan rincian sebagai berikut:

(Dalam Rupiah)

| NO | URAIAN | 2020 | | % | 2019 |
|----|-----------------------------------------------------------------------------|-----------------------------|-----------------------------|---------------|-----------------------------|
| | | Anggaran | Realisasi | | Realisasi |
| 1 | Hasil Penjualan Aset Daerah Yang Tidak Dipisahkan | 541.500.000,00 | 1.005.694.120,00 | 185,72 | 1.525.672.065,00 |
| 2 | Penerimaan Jasa Giro | 30.000.000.000,00 | 43.049.831.808,00 | 143,50 | 45.579.010.561,00 |
| 3 | Penerimaan Bunga | 65.000.000.000,00 | 76.236.609.714,00 | 117,29 | 209.219.800.205,00 |
| 4 | Pendapatan Denda Keterlambatan | - | 1.453.371.334,00 | - | 2.570.086.629,00 |
| 5 | Pendapatan Denda Pajak | 106.786.000.000,00 | 58.794.221.327,00 | 55,06 | 156.599.380.154,00 |
| 6 | Pendapatan Denda Retribusi | 75.233.000,00 | 257.926.732,00 | 342,84 | 231.877.837,00 |
| 7 | Pendapatan dari Pengembalian Penerimaan Fasilitas Sosial dan Fasilitas Umum | - | 7.070.704.654,00 | - | 4.639.173.684,00 |
| 8 | Penerimaan dari Penyelenggaraan Pendidikan dan Pelatihan | 4.751.394.000,00 | 8.722.194.000,00 | 183,57 | 11.792.597.000,00 |
| 9 | Penerimaan dari Pemanfaatan Kekayaan Daerah | 4.927.885.000,00 | 5.018.870.000,00 | 101,85 | 75.144.785.050,00 |
| 10 | Hasil Dari Pemanfaatan Kekayaan Daerah | 9.415.000,00 | 5.543.000,00 | 58,87 | - |
| 11 | Penerimaan dari BLUD | 1.388.277.824.000,00 | 1.696.912.608.091,00 | 122,23 | 1.345.947.127.745,00 |
| 12 | Penerimaan Lain-Lain Hasil Penerimaan Ganti Rugi Aset Daerah | 63.500.000,00 | 6.989.661.459,00 | 11007,34 | 5.182.137.295,00 |
| 13 | Hasil Dari Pemanfaatan Kekayaan Daerah | 37.000.000.000,00 | 221.582.000,00 | 0,60 | - |
| | Jumlah | 1.637.432.751.000,00 | 1.905.738.818.239,00 | 116,39 | 1.858.431.648.225,00 |



5.1.1.1.4.1 Hasil Penjualan Aset Daerah yang Tidak Dipisahkan Rp1.005.694.120,00

Realisasi Tahun Anggaran 2020 sebesar Rp1.005.694.120,00 atau 185,72% dari target Rp541.500.000,00 dan untuk Tahun Anggaran 2019 sebesar Rp1.525.672.065,00 dengan rincian sebagai berikut :

1. Badan Pengelola Keuangan dan Aset Daerah sebesar Rp614.477.520,00

(Dalam Rupiah)

| NO | URAIAN | 2020 | | % | 2019 |
|----|-------------------------------------------------|-----------------------|-----------------------|---------------|-------------------------|
| | | Anggaran | Realisasi | | Realisasi |
| 1 | Penjualan Peralatan/Perlengkapan Tidak Terpakai | 140.000.000,00 | 238.835.520,00 | 170,60 | 405.717.643,00 |
| 2 | Penjualan Kendaraan Dinas Roda Dua | 63.500.000,00 | - | 0,00 | - |
| 3 | Penjualan Kendaraan Dinas Roda Empat | 202.000.000,00 | - | 0,00 | 119.431.468,00 |
| 4 | Penjualan Bahan Bekas Bangunan | 126.000.000,00 | 375.642.000,00 | 298,13 | 596.216.324,00 |
| | Jumlah | 531.500.000,00 | 614.477.520,00 | 115,61 | 1.121.365.435,00 |

2. Dinas Bina Marga dan Ciptakarya sebesar Rp381.206.600,00

(Dalam Rupiah)

| NO | URAIAN | 2020 | | % | 2019 |
|----|----------------------------------|----------|-----------------------|----------|-----------------------|
| | | Anggaran | Realisasi | | Realisasi |
| 1 | Penjualan Drum Bekas | - | 12.653.600,00 | - | 40.974.500,00 |
| 2 | Penjualan Hasil Penebangan Pohon | - | 368.553.000,00 | - | 351.932.130,00 |
| | Jumlah | - | 381.206.600,00 | - | 392.906.630,00 |

3. Dinas Tenaga Kerja dan Transmigrasi sebesar Rp10.010.000,00

(Dalam Rupiah)

| NO | URAIAN | 2020 | | % | 2019 |
|----|----------------------------|----------------------|----------------------|---------------|----------------------|
| | | Anggaran | Realisasi | | Realisasi |
| 1 | Penjualan Hasil Peternakan | - | - | - | 8.200.000,00 |
| 2 | Penjualan Hasil Perikanan | - | - | - | 3.200.000,00 |
| 3 | Penjualan Hasil Pertanian | 10.000.000,00 | 10.010.000,00 | 100,10 | - |
| | Jumlah | 10.000.000,00 | 10.010.000,00 | 100,10 | 11.400.000,00 |

5.1.1.1.4.2 Penerimaan Jasa Giro Rp43.049.831.808,00

Realisasi Tahun Anggaran 2020 sebesar Rp43.049.831.808,00 atau 143,50% dari target Rp 30.000.000.000,00 dan untuk Tahun Anggaran 2019 sebesar Rp45.579.010.561,00 yang terdiri dari penerimaan jasa giro kas daerah dan rekening bendahara pengeluaran seluruh SKPD.

5.1.1.1.4.3 Penerimaan Bunga Rp76.236.609.714,00

Penerimaan bunga Tahun Anggaran 2020 terealisasi sebesar Rp76.236.609.714,00 atau 117,29% dari target Rp65.000.000.000,00 yang merupakan bunga deposito bank, dan untuk Tahun Anggaran 2019



sebesar Rp209.219.800.205,00. Sementara itu untuk Tahun Anggaran 2020 Penerimaan Jasa Dana Bergulir tidak dianggarkan.

(Dalam Rupiah)

| NO | URAIAN | 2020 | | % | 2019 |
|----|-------------|--------------------------|--------------------------|---------------|---------------------------|
| | | Anggaran | Realisasi | | Realisasi |
| 1 | Bank Jateng | 65.000.000.000,00 | 68.951.198.553,00 | - | 187.084.931.393,00 |
| 2 | Bank BTN | - | - | - | 3.768.356.152,00 |
| 3 | Bank BRI | - | 6.442.363.216,00 | - | 17.786.717.979,00 |
| 4 | Bank BNI | - | 843.047.945,00 | - | 579.794.681,00 |
| | | 65.000.000.000,00 | 76.236.609.714,00 | 117,29 | 209.219.800.205,00 |

5.1.1.1.1.4.4 Pendapatan Denda Keterlambatan Rp1.453.371.334,00

Realisasi Tahun Anggaran 2020 sebesar Rp1.453.371.334,00 menurun bila dibandingkan realisasi Tahun Anggaran 2019 sebesar Rp2.570.086.629,00, Pendapatan Denda Keterlambatan merupakan penerimaan SKPKD yang bersumber dari pendapatan denda atas keterlambatan pelaksanaan pekerjaan.

5.1.1.1.1.4.5 Pendapatan Denda Pajak Rp58.794.221.327,00

Realisasi Tahun Anggaran 2020 sebesar Rp58.794.221.327,00 berupa denda atas keterlambatan pembayaran Pajak Kendaraan Bermotor sebesar Rp54.789.996.133,00, Bea Balik Nama Kendaraan Bermotor Rp 3.997.164.375,00, dan Pajak Air Permukaan Rp 7.060.819,00, pendapatan ini dikelola oleh Badan Pengelola Pendapatan Daerah.

Badan Pengelola Pendapatan Daerah

(Dalam Rupiah)

| NO | URAIAN | 2020 | | % | 2019 |
|---------------|-----------------------------------------|---------------------------|--------------------------|--------------|---------------------------|
| | | Anggaran | Realisasi | | Realisasi |
| 1 | Denda Pajak Kendaraan Bermotor | 106.786.000.000,00 | 54.789.996.133,00 | 51,31 | 151.025.130.753,00 |
| 2 | Denda Bea Balik Nama Kendaraan Bermotor | - | 3.997.164.375,00 | - | 5.573.861.850,00 |
| 3 | Denda Pajak Air Permukaan | - | 7.060.819,00 | - | 387.551,00 |
| Jumlah | | 106.786.000.000,00 | 58.794.221.327,00 | 55,06 | 156.599.380.154,00 |

5.1.1.1.1.4.6 Pendapatan Denda Retribusi Rp257.926.732,00

Realisasi Tahun Anggaran 2020 sebesar Rp257.926.732,00 sedangkan Tahun Anggaran 2019 sebesar Rp 231.877.837,00 dengan rician sebagai berikut:

(Dalam Rupiah)

| NO | URAIAN | 2020 | | % | 2019 |
|----|-------------------|---------------|----------------|--------|----------------|
| | | Anggaran | Realisasi | | Realisasi |
| 1 | Dinas Kesehatan | 75.233.000,00 | 100.756.131,00 | 133,93 | 145.476.973,00 |
| 2 | Satpol PP | - | 859.069,00 | - | 1.829.572,00 |
| 3 | Dinas Perhubungan | - | 42.448.140,00 | - | 16.428.185,00 |



| | | | | | |
|---------------|-----------------------------------|---|----------------------|-----------------------|-----------------------|
| 4 | Dinas Kelautan dan Perikanan | - | 110.088.342,00 | - | 67.012.607,00 |
| 5 | Badan Pengelola Pendapatan Daerah | - | 3.775.050,00 | - | 1.130.500,00 |
| Jumlah | | | 75.233.000,00 | 257.926.732,00 | 342,84 |
| | | | | | 231.877.837,00 |

5.1.1.1.1.4.7 Pendapatan dari Pengembalian

Rp7.070.704.654,00

Realisasi Tahun Anggaran 2020 sebesar Rp7.070.704.654,00 sedangkan Tahun Anggaran 2019 sebesar Rp4.639.173.684,00 dengan rincian sebagai berikut :

(Dalam Rupiah)

| NO | URAIAN | 2020 | | % | 2019 |
|---------------|------------------------------------------------------|----------|-------------------------|---|-------------------------|
| | | Anggaran | Realisasi | | Realisasi |
| 1 | Pengembalian Kelebihan Pembayaran Gaji dan Tunjangan | - | 988.813.475,00 | - | 564.540.614,00 |
| 2 | Pengembalian Belanja Tahun Lalu | - | 1.677.736.535,00 | - | 3.474.740.776,00 |
| 3 | Hasil Pemeriksaan Aparat Pengawas | - | 3.820.189.368,00 | - | 599.892.294,00 |
| 4 | Pengembalian Belanja Hibah BOS Tahun Lalu | - | 583.965.276,00 | - | - |
| Jumlah | | | 7.070.704.654,00 | | 4.639.173.684,00 |

5.1.1.1.1.4.8 Penerimaan Fasilitas Sosial dan Umum

Rp8.722.194.000,00

Realisasi Penerimaan Fasilitas Sosial dan Umum untuk Tahun Anggaran 2020 sebesar Rp8.722.194.000,00 dari target sebesar Rp4.751.394.000,00 atau 183,57% sedangkan Tahun Anggaran 2019 sebesar Rp11.792.597.000,00 dengan rincian sebagai berikut:

(Dalam Rupiah)

| NO | URAIAN | 2020 | | % | 2019 |
|---------------|--------------------------|-------------------------|-------------------------|---------------|--------------------------|
| | | Anggaran | Realisasi | | Realisasi |
| 1 | Dinas Perhubungan | 4.751.394.000,00 | 8.722.194.000,00 | 183,57 | 11.668.957.000,00 |
| 2 | Badan Kepegawaian Daerah | - | - | - | 123.640.000,00 |
| Jumlah | | 4.751.394.000,00 | 8.722.194.000,00 | 183,57 | 11.792.597.000,00 |

Realisasi pada Dinas Perhubungan berupa penambahan fasilitas trayek layanan umum *Bus Rapid Transit* (BRT) Trans Jateng pada Kabupaten Purworejo dan Kota Surakarta dengan adanya perubahan aturan selama Pandemi *Covid-19* yang semula memberlakukan maksimal 10 penumpang dalam satu Bus menjadi 25 penumpang, serta jadwal operasional yang semula mulai November menjadi Bulan September 2020.

5.1.1.1.1.4.9 Penerimaan Penyelenggaraan Pendidikan dan Pelatihan

Rp5.018.870.000,00

Realisasi Tahun Anggaran 2020 sebesar Rp5.018.870.000,00 dari target sebesar Rp4.927.885.000,00 atau 101,85% sedangkan Tahun Anggaran 2019 sebesar Rp75.144.785.050,00 dengan rincian sebagai berikut:



(Dalam Rupiah)

| NO | URAIAN | 2020 | | % | 2019 |
|----|--------------------------|-------------------------|-------------------------|---------------|--------------------------|
| | | Anggaran | Realisasi | | Realisasi |
| 1 | Badan Kepegawaian Daerah | 334.000.000,00 | 250.000.000,00 | 74,85 | 896.200.000,00 |
| 2 | Badan Pengembangan SDM | 4.593.885.000,00 | 4.768.870.000,00 | 103,81 | 74.248.585.050,00 |
| | Jumlah | 4.927.885.000,00 | 5.018.870.000,00 | 101,85 | 75.144.785.050,00 |

5.1.1.1.1.4.10 Hasil Dari Pemanfaatan Kekayaan Daerah

Rp5.543.000,00

Realisasi Tahun Anggaran 2020 atas Pendapatan Hasil Dari Pemanfaatan Kekayaan Daerah adalah sebesar Rp5.543.000,00 merupakan penerimaan dari Dinas Arsip Daerah dan Perpustakaan yang berasal dari kerjasama dengan PURA Group terhadap pemusnahan arsip yang sudah tidak memiliki nilai guna dan habis masa retensinya, dimana dalam prosesnya tersebut menghasilkan bahan pokok yang dapat didaur ulang.

5.1.1.1.1.4.11 Pendapatan BLUD

Rp1.696.912.608.091,00

Realisasi Tahun Anggaran 2020 sebesar Rp1.696.912.608.091,00 atau 122,23% dari target Rp1.388.277.824.000,00 dan untuk Tahun Anggaran 2019 sebesar Rp1.345.947.127.745,00 dengan rincian sebagai berikut:

(Dalam Rupiah)

| NO | URAIAN | 2020 | | % | 2019 |
|----|---------------------------------------|-----------------------------|-----------------------------|---------------|-----------------------------|
| | | Anggaran | Realisasi | | Realisasi |
| 1 | RSUD Dr. Moewardi Surakarta | 723.840.000.000,00 | 932.632.010.637,00 | 128,85 | 682.447.684.996,00 |
| 2 | RSUD Dr. Margono Soekardjo Purwokerto | 375.632.300.000,00 | 428.494.231.557,00 | 114,07 | 382.565.627.755,00 |
| 3 | RSUD Tugurejo Semarang | 145.119.000.000,00 | 170.706.555.450,00 | 117,63 | 132.599.502.326,00 |
| 4 | RSUD Kelet/Donorojo Jepara | 34.586.524.000,00 | 34.802.451.480,00 | 100,62 | 33.408.631.911,00 |
| 5 | RSJD Dr. Amino Gondhohutomo Semarang | 47.600.000.000,00 | 53.363.009.574,00 | 112,11 | 48.910.953.719,00 |
| 6 | RSJD Surakarta | 28.500.000.000,00 | 34.540.247.747,00 | 121,19 | 29.473.995.288,00 |
| 7 | RSJD Dr. RM Soedjarwadi Klaten | 33.000.000.000,00 | 42.374.101.646,00 | 128,41 | 36.540.731.750,00 |
| | Jumlah | 1.388.277.824.000,00 | 1.696.912.608.091,00 | 122,23 | 1.345.947.127.745,00 |

5.1.1.1.1.4.12 Penerimaan Lain-Lain

Rp6.989.661.459,00

Realisasi Tahun Anggaran 2020 sebesar Rp6.989.661.459,00 dan untuk Tahun Anggaran 2019 sebesar Rp5.182.137.295,00 dengan rincian sebagai berikut:

(Dalam Rupiah)

| NO | URAIAN | 2020 | | % | 2019 |
|----|--------------------------------------------------|----------------------|-------------------------|-----------------|-------------------------|
| | | Anggaran | Realisasi | | Realisasi |
| 1 | Penerimaan Lain-Lain SKPD | - | 6.954.029.044,00 | - | 5.140.784.685,00 |
| 2 | Bagian Penjualan Hasil Kerajinan Kelompok Binaan | 63.500.000,00 | 35.632.415,00 | 56,11 | 41.352.610,00 |
| | Jumlah | 63.500.000,00 | 6.989.661.459,00 | 11007,34 | 5.182.137.295,00 |



Adapun penerimaan lain-lain SKPD dapat dirinci sebagai berikut :

(Dalam Rupiah)

| NO | URAIAN | 2020 | | % | 2019 |
|----|--------------------------------------------|----------|-------------------------|---|-------------------------|
| | | Anggaran | Realisasi | | Realisasi |
| 1 | Dinas Pendidikan dan Kebudayaan | - | 30.456.464.00 | - | 51.230.132.00 |
| 2 | Dinas Kesehatan | - | - | - | 2.795.900,00 |
| 3 | Dinas Bina Marga dan Ciptakarya | - | 162.732.000.00 | - | 16.200.000,00 |
| 4 | Satpol PP | - | 1.000.00 | - | - |
| 5 | Dinas Sosial | - | - | - | 5.000,00 |
| 6 | Dinas Tenaga Kerja dan Transmigrasi | - | 32.328.002.00 | - | 9.056.572,00 |
| 7 | Dinas LH & Kehutanan | - | 393.958.540.00 | - | - |
| 8 | Dinas Perhubungan | - | 2.169.720.00 | - | - |
| 9 | Dinas Pemuda dan Olah Raga, dan Pariwisata | - | 63.450.000.00 | - | 9.865.000,00 |
| 10 | Dinas Arsip Daerah dan Perpustakaan | - | 41.189.000.00 | - | 3.066.000,00 |
| 11 | Dinas Pertanian dan Perkebunan | - | - | - | 1.172.713.985,00 |
| 12 | Dinas Energi dan Sumber Daya Mineral | - | 1.011.000.00 | - | 2.355.000,00 |
| 13 | Dinas Perindustrian dan Perdagangan | - | 750.000.000.00 | - | - |
| 14 | SKPKD | - | 5.404.182.073.00 | - | 3.871.341.575,00 |
| 15 | Badan Pengelola Pendapatan Daerah | - | 2.351.245.00 | - | 2.155.521,00 |
| 16 | Badan Pengembangan SDM | - | 70.200.000.00 | - | - |
| | Jumlah | - | 6.954.029.044.00 | - | 5.140.784.685,00 |

5.1.1.1.1.4.13 Hasil Penerimaan Ganti Rugi Aset Daerah

Rp221.582.000,00

Realisasi Tahun Anggaran 2020 atas Pendapatan Hasil Penerimaan Ganti Rugi Aset Daerah adalah sebesar Rp221.582.000,00 merupakan penerimaan pada Dinas Pertanian dan Perkebunan yang berasal dari ganti rugi pembangunan jaringan SUTT 150 KV Weleri-Batang/Tapak Tower T.81.SUTT 150 KV Weleri-Batang yang berada di 3 (tiga) lokasi, yaitu: Desa Tulis Kecamatan Tulis, Desa Wonokerso Kecamatan Kandeman, dan Desa Bakalan Kecamatan Kandeman yang melewati kebun dinas yang merupakan milik Dinas Pertanian dan Perkebunan Provinsi Jawa Tengah.

5.1.1.1.2 Pendapatan Transfer

Rp11.702.101.655.293,00

Pendapatan Transfer merupakan pendapatan yang bersumber dari Pemerintah Pusat terdiri dari Dana Perimbangan dan Transfer Pemerintah Pusat Lainnya. Alokasi Dana Transfer dari Pemerintah Pusat berdasarkan Peraturan Presiden Nomor 78 Tahun 2019 tentang Rincian Anggaran Pendapatan dan Belanja Negara Tahun Anggaran 2020 dengan realisasi Tahun Anggaran 2020 sebesar Rp11.702.101.655.293,00 dengan rincian sebagai berikut:

(Dalam Rupiah)

| NO | URAIAN | 2020 | | % | 2019 |
|----|----------------------------------------------|-----------------------|-----------------------|--------|-----------------------|
| | | Anggaran | Realisasi | | Realisasi |
| 1 | Transfer Pemerintah Pusat - Dana Perimbangan | 11.896.302.626.000,00 | 11.632.787.041.293,00 | 97,78 | 11.334.903.060.673,00 |
| 2 | Transfer Pemerintah Pusat - Lainnya | 68.212.455.000,00 | 68.212.455.000,00 | 100,00 | 62.388.421.000,00 |



| | | | | | |
|---------------|----------------------------------------|------------------------------|------------------------------|--------------|------------------------------|
| 3 | Pendapatan Transfer Pemda - Lainnya | - | 1.102.159.000,00 | - | 1.390.419.865,00 |
| Jumlah | | 11.964.515.081.000,00 | 11.702.101.655.293,00 | 97,81 | 11.398.681.901.538,00 |

5.1.1.1.2.1. Transfer Pemerintah Pusat-Dana Perimbangan **Rp11.632.787.041.293,00**

Realisasi Tahun Anggaran 2020 sebesar Rp11.632.787.041.293,00 atau 97,78% dari target Rp11.896.302.626.000,00 dan untuk Tahun Anggaran 2019 sebesar Rp11.334.903.060.673,00 dengan rincian sebagai berikut:

(Dalam Rupiah)

| NO | URAIAN | 2020 | | % | 2019 |
|---------------|---------------------------------|------------------------------|------------------------------|--------------|------------------------------|
| | | Anggaran | Realisasi | | Realisasi |
| 1 | Dana Bagi Hasil Pajak | 957.049.948.000,00 | 843.392.119.954,00 | 88,12 | 564.290.383.834,00 |
| 2 | Dana Bagi Hasil Bukan Pajak | 13.336.741.000,00 | 16.888.016.587,00 | 126,63 | 11.677.937.800,00 |
| 3 | Dana Alokasi Umum | 3.460.064.369.000,00 | 3.438.709.973.000,00 | 99,38 | 3.784.512.513.000,00 |
| 4 | Dana Alokasi Khusus (fisik) | 386.885.324.000,00 | 350.564.240.958,00 | 90,61 | 267.101.813.252,00 |
| 5 | Dana Alokasi Khusus (non fisik) | 7.078.966.244.000,00 | 6.983.232.690.794,00 | 98,65 | 6.707.320.412.787,00 |
| Jumlah | | 11.896.302.626.000,00 | 11.632.787.041.293,00 | 97,78 | 11.334.903.060.673,00 |

5.1.1.1.2.1.1. Dana Bagi Hasil Pajak **Rp843.392.119.954,00**

Realisasi Tahun Anggaran 2020 sebesar Rp843.392.119.954,00 atau 88,12% dari target Rp957.049.948.000,00 dan untuk Tahun Anggaran 2019 sebesar Rp564.290.383.834,00 dengan rincian sebagai berikut:

(Dalam Rupiah)

| NO | URAIAN | 2020 | | % | 2019 |
|---------------|------------------------------------------------------|---------------------------|---------------------------|--------------|---------------------------|
| | | Anggaran | Realisasi | | Realisasi |
| 1 | Bagi Hasil dari Pajak Bumi dan Bangunan | 66.751.285.000,00 | 50.209.290.661,00 | 75,22 | 40.987.300.000,00 |
| 2 | Bagi Hasil PPh Pasal 25 & 29 WPOPDN dan PPh Pasal 21 | 669.090.345.000,00 | 589.959.276.398,00 | 88,17 | 309.094.940.713,00 |
| 3 | Bagi Hasil dari Cukai Tembakau | 221.208.318.000,00 | 203.223.552.895,00 | 91,87 | 214.208.143.121,00 |
| Jumlah | | 957.049.948.000,00 | 843.392.119.954,00 | 88,12 | 564.290.383.834,00 |

5.1.1.1.2.1.2. Dana Bagi Hasil Bukan Pajak (SDA) **Rp16.888.016.587,00**

Realisasi Tahun Anggaran 2020 sebesar Rp16.888.016.587,00 atau 126,63% dari target Rp13.336.741.000,00 dan untuk Tahun Anggaran 2019 sebesar Rp11.677.937.800,00 dengan rincian sebagai berikut:

(Dalam Rupiah)

| NO | URAIAN | 2020 | | % | 2019 |
|----|-------------------------------------------|------------------|-------------------|--------|------------------|
| | | Anggaran | Realisasi | | Realisasi |
| 1 | Bagi Hasil dari Provisi Sumber Daya Hutan | 5.203.113.000,00 | 3.171.078.354,00 | 60,95 | 2.391.839.400,00 |
| 2 | Bagi Hasil Dari Pertambangan Minyak Bumi | 985.746.000,00 | 953.548.771,00 | 96,73 | - |
| 3 | Bagi Hasil Dari Pertambangan Gas Bumi | 6.266.516.000,00 | 12.093.116.943,00 | 192,98 | - |
| 4 | Bagi Hasil dari Panas Bumi | 850.053.000,00 | 648.100.727,00 | 76,24 | 506.160.200,00 |



| | | | | | |
|---------------|--------------------------------------------------|--------------------------|--------------------------|---------------|--------------------------|
| 5 | Bagi Hasil dari Minerba | 31.313.000,00 | 22.171.792,00 | 70,81 | 25.163.600,00 |
| 6 | Bagi Hasil dari Pertambangan Minyak dan Gas Bumi | - | - | - | 8.754.774.600,00 |
| Jumlah | | 13.336.741.000,00 | 16.888.016.587,00 | 126,63 | 11.677.937.800,00 |

5.1.1.1.2.1.3. Dana Alokasi Umum Rp3.438.709.973.000,00

Realisasi Tahun Anggaran 2020 sebesar Rp3.438.709.973.000,00 atau 99,38% dari target Rp3.460.064.369.000,00 dan untuk Tahun Anggaran 2019 sebesar Rp3.784.512.513.000,00.

5.1.1.1.2.1.4. Dana Alokasi Khusus (Fisik) Rp350.564.240.958,00

Realisasi Tahun Anggaran 2020 sebesar Rp 350.564.240.958,00 atau 90,61% dari target Rp386.885.324.000,00 dan untuk Tahun Anggaran 2019 sebesar Rp267.101.813.252,00

(Dalam Rupiah)

| NO | URAIAN | 2020 | | % | 2019 |
|---------------|---------------------------------------|---------------------------|---------------------------|--------------|---------------------------|
| | | Anggaran | Realisasi | | Realisasi |
| 1 | Bidang Pendidikan | 245.068.295.000,00 | 238.525.644.192,00 | 97,33 | 98.160.224.730,00 |
| 2 | Bidang Kesehatan | 63.555.602.000,00 | 53.547.136.929,00 | 84,25 | 81.960.809.728,00 |
| 3 | Bidang Infrastruktur Jalan | 17.225.628.000,00 | 47.924.844.000,00 | 278,22 | 38.169.617.700,00 |
| 4 | Bidang Infrastruktur Irigasi | 9.466.644.000,00 | - | 0,00 | 4.289.012.000,00 |
| 5 | Bidang Kelautan Dan Perikanan | 5.098.699.000,00 | 2.374.367.000,00 | 46,57 | 8.600.614.000,00 |
| 6 | Bidang Pertanian | 4.697.271.000,00 | 1.180.833.087,00 | 25,14 | 13.965.000.000,00 |
| 7 | Bidang Kehutanan | 4.860.056.000,00 | 1.202.707.750,00 | 24,75 | 16.046.291.094,00 |
| 8 | Bidang Keselamatan Transportasi Darat | 30.699.216.000,00 | - | 0,00 | - |
| 9 | Bidang Pariwisata | 6.213.913.000,00 | 5.808.708.000,00 | 93,48 | 3.221.409.000,00 |
| 10 | Bidang Pasar | - | - | - | 2.688.835.000,00 |
| Jumlah | | 386.885.324.000,00 | 350.564.240.958,00 | 90,61 | 267.101.813.252,00 |

5.1.1.1.2.1.5. Dana Alokasi Khusus (Non Fisik) Rp6.983.232.690.794,00

Realisasi Tahun Anggaran 2020 sebesar Rp6.983.232.690.794,00 atau 98,65% dari target Rp7.078.966.244.000,00 dan untuk Tahun Anggaran 2019 sebesar Rp6.707.320.412.787,00.

(Dalam Rupiah)

| NO | URAIAN | 2020 | | % | 2019 |
|---------------|-------------------------------------------------------------|-----------------------------|-----------------------------|--------------|-----------------------------|
| | | Anggaran | Realisasi | | Realisasi |
| 1 | Bantuan Operasional Sekolah | 6.012.411.990.000,00 | 5.918.126.510.000,00 | 98,43 | 5.610.770.120.000,00 |
| 2 | Tunjangan Profesi Guru - PNSD | 1.016.584.649.000,00 | 1.016.584.649.000,00 | 100,00 | - |
| 3 | Dana Tambahan Penghasilan Guru - PNSD | 21.325.000,00 | 21.325.000,00 | 100,00 | 1.080.883.679.486,00 |
| 4 | Bantuan Operasional Kesehatan dan KB (BOK & BOKB) | 43.209.382.000,00 | 42.095.670.378,00 | 97,42 | 3.609.582.619,00 |
| 5 | Peningkatan Kapasitas Koperasi, UKM, dan Ketenagakerjaan | 2.350.000.000,00 | 2.294.735.812,00 | 97,65 | 5.424.122.750,00 |
| 6 | Bantuan Kependudukan & Catatan Sipil | 538.898.000,00 | 363.705.104,00 | 67,49 | 4.032.907.932,00 |
| 7 | Bantuan Operasional Penyelenggaraan Museum dan Taman Budaya | 3.850.000.000,00 | 3.746.095.500,00 | 97,30 | 2.500.000.000,00 |
| 8 | Dana Penyelenggaraan Kepariwisataaan | - | - | - | 100.000.000,00 |
| Jumlah | | 7.078.966.244.000,00 | 6.983.232.690.794,00 | 98,65 | 6.707.320.412.787,00 |



Pada realisasi DAK Non Fisik terdapat pengembalian BOS SD/SMP Negeri sebesar Rp1.421.053.341,00 dengan rincian: Rp668.553.341,00 (Reguler), Rp312.500.000,00 (Kinerja), dan Rp440.000.000,00 (Afirmasi).

5.1.1.1.2.2. Transfer Pemerintah Pusat – Lainnya **Rp68.212.455.000,00**

Realisasi Tahun Anggaran 2020 sebesar Rp68.212.455.000,00 sedangkan Tahun Anggaran 2019 sebesar Rp62.388.421.000,00 dengan rincian sebagai berikut:

(Dalam Rupiah)

| NO | URAIAN | 2020 | | % | 2019 |
|----|----------------------|--------------------------|--------------------------|---------------|--------------------------|
| | | Anggaran | Realisasi | | Realisasi |
| 1 | Dana Insentif Daerah | 68.212.455.000,00 | 68.212.455.000,00 | 100,00 | 62.388.421.000,00 |
| | Jumlah | 68.212.455.000,00 | 68.212.455.000,00 | 100,00 | 62.388.421.000,00 |

5.1.1.1.2.3. Transfer Pemerintah Daerah-Lainnya **Rp 1.102.159.000,00**

Realisasi Tahun Anggaran 2020 sebesar Rp 1.102.159.000,00 dan untuk Tahun Anggaran 2019 sebesar Rp 1.390.419.865,00.

(Dalam Rupiah)

| NO | URAIAN | 2020 | | % | 2019 |
|----|----------------------------------------------|----------|-------------------------|----------|-------------------------|
| | | Anggaran | Realisasi | | Realisasi |
| 1 | Pendapatan Bagi Hasil Lainnya - Ketep Pas | - | 1.102.159.000,00 | - | 1.390.419.865,00 |
| | Jumlah | - | 1.102.159.000,00 | - | 1.390.419.865,00 |

5.1.1.1.3 Lain-Lain Pendapatan Yang Sah **Rp23.352.000.000,00**

Realisasi Tahun Anggaran 2020 sebesar Rp23.352.000.000,00 atau 98,73% dari target Rp23.652.000.000,00 dan untuk Tahun Anggaran 2019 sebesar Rp23.184.000.000,00 dengan rincian sebagai berikut:

(Dalam Rupiah)

| NO | URAIAN | 2020 | | % | 2019 |
|----|------------------|--------------------------|--------------------------|--------------|--------------------------|
| | | Anggaran | Realisasi | | Realisasi |
| 1 | Pendapatan Hibah | 23.652.000.000,00 | 23.352.000.000,00 | 98,73 | 23.184.000.000,00 |
| | Jumlah | 23.652.000.000,00 | 23.352.000.000,00 | 98,73 | 23.184.000.000,00 |

5.1.1.1.3.1. Pendapatan Hibah **Rp23.352.000.000,00**

Realisasi Tahun Anggaran 2020 sebesar Rp23.352.000.000,00 dan untuk Tahun Anggaran 2019 sebesar Rp23.184.000.000,00 dengan rincian sebagai berikut:

(Dalam Rupiah)

| NO | URAIAN | 2020 | | % | 2019 |
|----|-------------------------------------------|--------------------------|--------------------------|--------------|--------------------------|
| | | Anggaran | Realisasi | | Realisasi |
| 1 | Hibah dari pemerintah | 300.000.000,00 | - | 0,00 | 300.000.000,00 |
| 2 | Penerimaan dari pihak ketiga jasa raharja | 23.352.000.000,00 | 23.352.000.000,00 | 100,00 | 22.884.000.000,00 |
| | Jumlah | 23.652.000.000,00 | 23.352.000.000,00 | 98,73 | 23.184.000.000,00 |



5.1.2 PENJELASAN POS-POS BELANJA

Belanja adalah semua pengeluaran yang mengurangi ekuitas dana lancar dalam periode tahun anggaran bersangkutan yang tidak akan diperoleh pembayarannya kembali oleh pemerintah daerah. Realisasi Belanja Daerah untuk Tahun Anggaran 2020 sebesar Rp25.651.740.349.991,00 dengan rincian sebagai berikut:

(Dalam Rupiah)

| NO | URAIAN | 2020 | | % | 2019 |
|----|----------------------------------------------------|------------------------------|------------------------------|--------------|------------------------------|
| | | Anggaran | Realisasi | | Realisasi |
| 1 | Belanja Operasi | 16.913.391.556.000,00 | 16.223.988.285.131,00 | 95,92 | 16.374.321.823.072,00 |
| 2 | Belanja Modal | 1.057.533.752.000,00 | 996.994.505.160,00 | 94,28 | 2.099.719.124.860,00 |
| 3 | Belanja Tidak Terduga | 1.834.243.841.000,00 | 1.783.884.978.571,00 | 97,25 | 2.662.431.206,00 |
| 4 | Belanja Transfer/Bagi Hasil Pendapatan ke Kab/Kota | 7.569.240.201.000,00 | 6.646.872.581.129,00 | 87,81 | 7.674.359.463.319,00 |
| | Jumlah | 27.374.409.350.000,00 | 25.651.740.349.991,00 | 93,71 | 26.151.062.842.457,00 |

5.1.2.1 Belanja Operasi

Rp16.223.988.285.131,00

Realisasi Tahun Anggaran 2020 sebesar Rp16.223.988.285.131,00 atau 95,92% dari anggaran Rp16.913.391.556.000,00 dan untuk Tahun Anggaran 2019 sebesar Rp16.354.554.423.473,00 dengan rincian sebagai berikut:

(Dalam Rupiah)

| NO | URAIAN | 2020 | | % | 2019 |
|----|------------------------|------------------------------|------------------------------|--------------|------------------------------|
| | | Anggaran | Realisasi | | Realisasi |
| 1 | Belanja Pegawai | 6.698.242.058.000,00 | 6.483.761.623.794,00 | 96,80 | 6.591.903.141.578,00 |
| 2 | Belanja Barang & Jasa | 4.405.786.353.000,00 | 4.104.637.788.228,00 | 93,16 | 4.562.499.451.144,00 |
| 3 | Belanja Hibah | 5.761.071.145.000,00 | 5.593.181.623.109,00 | 97,09 | 5.155.826.080.751,00 |
| 4 | Belanja Bantuan Sosial | 48.292.000.000,00 | 42.407.250.000,00 | 87,81 | 44.325.750.000,00 |
| | Jumlah | 16.913.391.556.000,00 | 16.223.988.285.131,00 | 95,92 | 16.354.554.423.473,00 |

5.1.2.1.1 Belanja Pegawai

Rp6.483.761.623.794,00

Realisasi Tahun Anggaran 2020 sebesar Rp6.483.761.623.794,00 atau 96,80% dari anggaran Rp6.698.242.058.000,00 dan untuk Tahun Anggaran 2019 sebesar Rp6.591.903.141.578,00 dengan rincian sebagai berikut:

(Dalam Rupiah)

| NO | URAIAN | 2020 | | % | 2019 |
|----|-------------------------------------------------------------------|----------------------|----------------------|-------|----------------------|
| | | Anggaran | Realisasi | | Realisasi |
| 1 | Gaji dan Tunjangan | 3.001.421.263.000,00 | 2.920.786.609.394,00 | 97,31 | 2.893.324.369.714,00 |
| 2 | Tambahan Penghasilan PNS | 2.581.546.243.000,00 | 2.510.167.192.539,00 | 97,24 | 2.882.286.181.648,00 |
| 3 | Belanja Penerimaan Lainnya Pimpinan & Anggota DPRD serta KDH/WKDH | 51.587.240.000,00 | 51.502.500.000,00 | 99,84 | 47.846.500.000,00 |
| 4 | Belanja insentif Pemungut Pajak | 52.000.000.000,00 | 34.427.301.542,00 | 66,21 | 46.205.548.890,00 |
| 5 | Honorarium PNS | 51.952.034.000,00 | 48.179.131.555,00 | 92,74 | 52.519.423.500,00 |
| 6 | Honorarium Non PNS | 741.464.145.000,00 | 729.791.422.301,00 | 98,43 | 549.394.004.414,00 |
| 7 | Belanja Pegawai BLUD | 150.049.565.000,00 | 135.915.872.910,00 | 90,58 | 118.528.213.412,00 |



Pemerintah Provinsi Jawa Tengah
Catatan atas Laporan Keuangan- LRA
untuk tahun-tahun yang berakhir pada tanggal 31 Desember 2020 dan 2019

| | | | | | |
|---|---------------------|-----------------------------|-----------------------------|--------------|-----------------------------|
| 8 | Belanja Pegawai BOS | 68.221.568.000,00 | 52.991.593.553,00 | 77,68 | 1.798.900.000,00 |
| | Jumlah | 6.698.242.058.000,00 | 6.483.761.623.794,00 | 96,80 | 6.591.903.141.578,00 |

Adapun perincian belanja pegawai dimaksud dapat digambarkan per-SKPD sebagai berikut:

(Dalam Rupiah)

| NO | URAIAN | 2020 | | % | 2019 |
|----|-------------------------------------------------------------------------------|----------------------|----------------------|-------|----------------------|
| | | Anggaran | Realisasi | | Realisasi |
| 1 | Dinas Pendidikan dan Kebudayaan | 4.322.379.425.000,00 | 4.197.136.353.898,00 | 97,10 | 4.146.645.695.204,00 |
| 2 | Dinas Kesehatan | 96.042.904.000,00 | 93.054.731.702,00 | 96,89 | 103.924.463.310,00 |
| 3 | RSUD Moewardi Surakarta | 202.932.279.000,00 | 198.753.997.195,00 | 97,94 | 176.913.790.872,00 |
| 4 | RSUD Dr. Margono Soekardjo Purwokerto | 154.394.668.000,00 | 144.857.395.684,00 | 93,82 | 127.633.399.466,00 |
| 5 | RSUD Tugurejo Semarang | 104.470.741.000,00 | 103.873.622.448,00 | 99,43 | 94.269.580.493,00 |
| 6 | RSUD Kelet/Donorojo Jepara | 41.350.854.000,00 | 41.071.902.630,00 | 99,33 | 33.228.890.251,00 |
| 7 | RSJD Dr. Amino Gondohutomo Semarang | 62.883.569.000,00 | 61.312.345.219,00 | 97,50 | 57.298.596.202,00 |
| 8 | RSJD Surakarta | 66.549.313.000,00 | 64.215.376.185,00 | 96,49 | 61.676.790.958,00 |
| 9 | RSJD Dr. RM Soedjarwadi Klaten | 44.464.290.000,00 | 43.246.580.782,00 | 97,26 | 36.647.373.113,00 |
| 10 | Dinas Bina Marga dan Ciptakarya | 95.251.450.000,00 | 92.501.080.633,00 | 97,11 | 103.835.959.898,00 |
| 11 | Dinas PSDA dan Penataan Ruang | 95.072.966.000,00 | 93.394.790.928,00 | 98,23 | 100.445.823.086,00 |
| 12 | Dinas Perumahan Rakyat dan Kawasan Permukiman | 16.711.099.000,00 | 15.027.723.231,00 | 89,93 | 15.178.775.926,00 |
| 13 | Satuan Polisi Pamong Praja | 14.068.350.000,00 | 13.735.365.863,00 | 97,63 | 16.120.816.810,00 |
| 14 | Badan Kesatuan Bangsa dan Politik | 15.998.270.000,00 | 15.196.109.648,00 | 94,99 | 18.641.216.703,00 |
| 15 | Dinas Sosial | 121.755.972.000,00 | 118.193.752.633,00 | 97,07 | 126.099.240.051,00 |
| 16 | Sekretariat Badan Penanggulangan Bencana Daerah | 9.240.987.000,00 | 8.570.436.000,00 | 92,74 | 11.069.829.882,00 |
| 17 | Dinas Tenaga Kerja dan Transmigrasi | 71.406.908.000,00 | 69.876.112.797,00 | 97,86 | 79.113.954.465,00 |
| 18 | Dinas Pemberdayaan Perempuan, Perlindungan Anak, Pengendalian Penduduk dan KB | 13.042.388.000,00 | 12.819.925.696,00 | 98,29 | 16.112.090.364,00 |
| 19 | Dinas LH & Kehutanan | 129.546.863.000,00 | 125.667.134.123,00 | 97,01 | 146.584.914.129,00 |
| 20 | Dinas Ketahanan Pangan | 16.221.862.000,00 | 16.035.216.964,00 | 98,85 | 17.173.637.740,00 |
| 21 | Dinas Pemberdayaan Masyarakat Desa, Adm Kependudukan dan Capil | 15.983.183.000,00 | 15.478.934.119,00 | 96,85 | 17.665.445.149,00 |
| 22 | Dinas Perhubungan | 45.637.498.000,00 | 44.552.802.208,00 | 97,62 | 49.131.151.321,00 |
| 23 | Dinas Kominfo | 19.120.850.000,00 | 18.608.437.388,00 | 97,32 | 20.080.718.751,00 |
| 24 | Dinas Koperasi dan UKM | 21.235.432.000,00 | 20.937.495.829,00 | 98,60 | 22.802.646.136,00 |
| 25 | Dinas Penanaman Modal Daerah dan PTSP | 13.475.628.000,00 | 12.843.146.899,00 | 95,31 | 13.112.199.378,00 |
| 26 | Dinas Pemuda dan Olah Raga, dan Pariwisata | 38.919.076.000,00 | 36.145.946.340,00 | 92,87 | 44.972.139.938,00 |
| 27 | Dinas Arsip Daerah dan Perpustakaan | 24.922.530.000,00 | 24.639.503.286,00 | 98,86 | 27.245.097.654,00 |
| 28 | Dinas Kelautan dan Perikanan | 47.071.859.000,00 | 45.931.232.862,00 | 97,58 | 52.248.843.497,00 |
| 29 | Dinas Pertanian dan Perkebunan | 122.830.309.000,00 | 117.497.914.891,00 | 95,66 | 141.114.317.229,00 |
| 30 | Dinas Peternakan dan Kesehatan Hewan | 36.634.394.000,00 | 35.453.116.186,00 | 96,78 | 38.832.324.554,00 |
| 31 | Dinas Energi dan Sumber Daya Mineral | 30.250.755.000,00 | 29.695.300.959,00 | 98,16 | 29.862.410.722,00 |
| 32 | Dinas Perindustrian dan Perdagangan | 39.432.724.000,00 | 37.960.729.374,00 | 96,27 | 44.287.240.399,00 |
| 33 | KDH dan Wakil KDH | 23.358.071.000,00 | 21.553.175.590,00 | 92,27 | 21.746.715.361,00 |
| 34 | DPRD | 98.522.015.000,00 | 97.720.954.647,00 | 99,19 | 82.489.271.182,00 |
| 35 | Sekretariat Daerah | 93.102.759.000,00 | 89.710.867.139,00 | 96,36 | 99.140.223.631,00 |



| NO | URAIAN | 2020 | | % | 2019 |
|----|----------------------------------------------------|-----------------------------|-----------------------------|--------------|-----------------------------|
| | | Anggaran | Realisasi | | Realisasi |
| 36 | Sekretariat DPRD | 22.402.400.000,00 | 21.752.638.229,00 | 97,10 | 23.626.580.300,00 |
| 37 | Inspektorat | 20.478.377.000,00 | 20.149.622.172,00 | 98,39 | 20.841.544.304,00 |
| 38 | Badan Perencana, Penelitian dan Pembangunan Daerah | 28.522.556.000,00 | 27.850.921.611,00 | 97,65 | 31.435.462.391,00 |
| 39 | Badan Pengelola Pendapatan Daerah | 166.239.038.000,00 | 143.336.186.878,00 | 86,22 | 171.741.777.082,00 |
| 40 | Badan Pengelola Keuangan dan Aset Daerah | 32.113.620.000,00 | 31.095.020.825,00 | 96,83 | 32.640.475.375,00 |
| 41 | Badan Kepegawaian Daerah | 24.267.779.000,00 | 23.323.784.511,00 | 96,11 | 74.900.608.040,00 |
| 42 | Badan Pengembangan SDM | 30.588.542.000,00 | 30.041.255.997,00 | 98,21 | 33.215.567.101,00 |
| 43 | Badan Penghubung | 9.347.505.000,00 | 8.942.681.595,00 | 95,67 | 10.155.543.160,00 |
| | Jumlah | 6.698.242.058.000,00 | 6.483.761.623.794,00 | 96,80 | 6.591.903.141.578,00 |

5.1.2.1.2 Belanja Barang dan Jasa

Rp4.104.637.788.228,00

Realisasi belanja barang dan jasa untuk Tahun Anggaran 2020 sebesar Rp4.104.637.788.228,00 dan untuk Tahun Anggaran 2019 sebesar Rp.4.562.499.451.144.00 dengan rincian sebagai berikut:

(Dalam Rupiah)

| NO | URAIAN | 2020 | | % | 2019 |
|----|-----------------------------------------------------------------|--------------------|--------------------|-------|--------------------|
| | | Anggaran | Realisasi | | Realisasi |
| 1 | Belanja Bahan Pakai Habis | 102.163.308.000,00 | 97.469.990.484,00 | 95,41 | 173.497.215.452,00 |
| 2 | Belanja Bahan/Material | 123.886.363.000,00 | 111.442.615.155,00 | 89,96 | 128.277.738.594,00 |
| 3 | Belanja Jasa Kantor | 358.839.586.000,00 | 330.200.223.676,00 | 92,02 | 365.647.167.115,00 |
| 4 | Belanja Premi Asuransi | 257.366.040.000,00 | 248.551.857.828,00 | 96,58 | 249.812.247.825,00 |
| 5 | Belanja Perawatan Kendaraan Bermotor | 20.542.518.000,00 | 19.386.857.339,00 | 94,37 | 34.335.897.780,00 |
| 6 | Belanja Cetak dan Penggandaan | 31.546.875.000,00 | 30.119.612.738,00 | 95,48 | 55.396.538.139,00 |
| 7 | Belanja Sewa Rumah/Gedung/Gudang/Parkir | 38.620.263.000,00 | 32.432.192.739,00 | 83,98 | 100.082.658.105,00 |
| 8 | Belanja Sewa Sarana Mobilitas | 53.469.054.000,00 | 48.881.397.904,00 | 91,42 | 45.658.907.546,00 |
| 9 | Belanja Sewa Alat Berat | 215.700.000,00 | 210.980.000,00 | 97,81 | 434.624.200,00 |
| 10 | Belanja Sewa Perlengkapan dan Peralatan Kantor | 16.260.384.000,00 | 14.407.274.032,00 | 88,60 | 22.833.404.848,00 |
| 11 | Belanja Makanan dan Minuman | 112.854.863.000,00 | 101.952.478.673,00 | 90,34 | 204.612.137.152,00 |
| 12 | Belanja Pakaian Dinas dan Atributnya | 11.364.814.000,00 | 8.778.967.375,00 | 77,25 | 3.178.984.525,00 |
| 13 | Belanja Pakaian Kerja | 2.449.618.000,00 | 2.344.593.100,00 | 95,71 | 4.603.885.700,00 |
| 14 | Belanja Pakaian Khusus dan Hari Terentu | 5.241.000.000,00 | 5.125.814.000,00 | 97,80 | 8.773.493.200,00 |
| 15 | Belanja Perjalanan Dinas | 322.151.935.000,00 | 261.109.220.167,00 | 81,05 | 438.706.262.078,00 |
| 16 | Belanja Beasiswa Pendidikan PNS | 2.291.500.000,00 | 2.153.152.900,00 | 93,96 | 2.088.150.000,00 |
| 17 | Belanja Kursus, pelatihan, sosialisasi dan bimbingan teknis PNS | 4.350.956.000,00 | 3.585.399.130,00 | 82,40 | 7.637.790.226,00 |
| 18 | Belanja Pemeliharaan | 156.190.189.000,00 | 150.699.330.438,00 | 96,48 | 289.505.686.013,00 |
| 19 | Belanja Jasa Konsultansi | 20.437.252.000,00 | 19.260.506.254,00 | 94,24 | 51.473.037.035,00 |
| 20 | Belanja Barang Dana BOS | 706.170.281.000,00 | 698.958.957.751,00 | 98,98 | 677.328.308.072,00 |
| 21 | Belanja Barang yang Diberikan Kepada Pihak Ketiga/Masy | 2.127.885.000,00 | 2.071.459.142,00 | 97,35 | 21.430.039.000,00 |
| 22 | Belanja Hadiah Barang | 1.414.574.000,00 | 1.308.545.725,00 | 92,50 | 5.696.082.342,00 |
| 23 | Belanja Hibah Barang yang Akan Diserahkan kepada Pihak Ketiga | 224.484.413.000,00 | 202.601.691.526,00 | 90,25 | 114.753.866.786,00 |



Pemerintah Provinsi Jawa Tengah
Catatan atas Laporan Keuangan- LRA
untuk tahun-tahun yang berakhir pada tanggal 31 Desember 2020 dan 2019

| NO | URAIAN | 2020 | | % | 2019 |
|----|-----------------------------------------------------------------------------------|-----------------------------|-----------------------------|--------------|-----------------------------|
| | | Anggaran | Realisasi | | Realisasi |
| 24 | Belanja Bantuan Sosial Barang yang akan Diserahkan kepada Pihak Ketiga/Masyarakat | 45.756.305.000,00 | 38.543.706.180,00 | 84,24 | 34.127.957.645,00 |
| 25 | Belanja Uang yang Diberikan Kepada Pihak Ketiga/Masy | 7.461.524.000,00 | 7.006.150.000,00 | 93,90 | 21.343.665.000,00 |
| 26 | Belanja Barang dan Jasa BLUD | 1.271.224.565.000,00 | 1.172.899.048.894,00 | 92,27 | 1.087.424.774.564,00 |
| 27 | Belanja Pengadaan Jasa Lainnya | 2.646.006.000,00 | 2.435.695.000,00 | 92,05 | 9.622.949.000,00 |
| 28 | Belanja Barang Dana BOP | 504.258.582.000,00 | 490.700.070.078,00 | 97,31 | 404.215.983.202,00 |
| | Jumlah | 4.405.786.353.000,00 | 4.104.637.788.228,00 | 93,16 | 4.562.499.451.144,00 |

Adapun perincian belanja barang dan jasa dimaksud dapat digambarkan per-SKPD sebagai berikut :

(Dalam Rupiah)

| NO | URAIAN | 2020 | | % | 2019 |
|----|-------------------------------------------------------------------------------|----------------------|----------------------|-------|----------------------|
| | | Anggaran | Realisasi | | Realisasi |
| 1 | Dinas Pendidikan dan Kebudayaan | 1.419.128.836.000,00 | 1.385.296.867.397,00 | 97,62 | 1.229.585.514.904,00 |
| 2 | Dinas Kesehatan | 396.267.267.000,00 | 359.882.819.114,00 | 90,82 | 331.607.665.194,00 |
| 3 | RSUD Moewardi Surakarta | 653.360.256.000,00 | 619.164.339.553,00 | 94,77 | 601.557.914.321,00 |
| 4 | RSUD Dr. Margono Soekardjo Purwokerto | 374.452.536.000,00 | 331.144.917.603,00 | 88,43 | 287.662.072.643,00 |
| 5 | RSUD Tugurejo Semarang | 122.490.488.000,00 | 113.263.534.598,00 | 92,47 | 111.108.856.842,00 |
| 6 | RSUD Kelet/Donorojo Jepara | 33.740.877.000,00 | 30.777.801.221,00 | 91,22 | 41.443.232.949,00 |
| 7 | RSJD Dr. Amino Gondohutomo Semarang | 47.779.471.000,00 | 42.215.142.137,00 | 88,35 | 43.629.268.078,00 |
| 8 | RSJD Surakarta | 32.509.494.000,00 | 29.071.189.248,00 | 89,42 | 34.960.912.017,00 |
| 9 | RSJD Dr. RM Soedjarwadi Klaten | 31.285.052.000,00 | 30.860.041.319,00 | 98,64 | 32.095.588.251,00 |
| 10 | Dinas Bina Marga dan Ciptakarya | 93.492.169.000,00 | 90.636.948.094,00 | 96,95 | 153.382.999.348,00 |
| 11 | Dinas PSDA dan Penataan Ruang | 34.820.718.000,00 | 33.667.634.988,00 | 96,69 | 76.899.234.266,00 |
| 12 | Dinas Perumahan Rakyat dan Kawasan Permukiman | 16.535.943.000,00 | 14.522.522.746,00 | 87,82 | 16.884.016.802,00 |
| 13 | Satuan Polisi Pamong Praja | 11.197.021.000,00 | 10.201.044.580,00 | 91,10 | 18.200.132.400,00 |
| 14 | Badan Kesatuan Bangsa dan Politik | 10.090.043.000,00 | 9.821.240.139,00 | 97,34 | 42.393.508.789,00 |
| 15 | Dinas Sosial | 82.712.864.000,00 | 80.043.275.302,00 | 96,77 | 85.311.924.788,00 |
| 16 | Sekretariat Badan Penanggulangan Bencana Daerah | 11.768.655.000,00 | 10.448.039.421,00 | 88,78 | 20.981.173.175,00 |
| 17 | Dinas Tenaga Kerja dan Transmigrasi | 22.843.489.000,00 | 21.234.343.874,00 | 92,96 | 39.769.250.583,00 |
| 18 | Dinas Pemberdayaan Perempuan, Perlindungan Anak, Pengendalian Penduduk dan KB | 7.488.768.000,00 | 7.291.114.935,00 | 97,36 | 16.095.423.772,00 |
| 19 | Dinas LH & Kehutanan | 29.094.764.000,00 | 25.020.761.834,00 | 86,00 | 72.846.094.224,00 |
| 20 | Dinas Ketahanan Pangan | 17.269.413.000,00 | 16.156.696.967,00 | 93,56 | 20.027.540.589,00 |
| 21 | Dinas Pemberdayaan Masyarakat Desa, Adm Kependudukan dan Capil | 9.735.008.000,00 | 8.904.691.016,00 | 91,47 | 22.428.007.154,00 |
| 22 | Dinas Perhubungan | 85.053.484.000,00 | 81.667.914.723,00 | 96,02 | 78.557.640.816,00 |
| 23 | Dinas Kominfo | 39.149.806.000,00 | 38.177.981.973,00 | 97,52 | 36.210.693.295,00 |
| 24 | Dinas Koperasi dan UKM | 36.017.666.000,00 | 34.592.971.799,00 | 96,04 | 57.237.179.863,00 |
| 25 | Dinas Penanaman Modal Daerah dan PTSP | 5.526.898.000,00 | 5.186.469.187,00 | 93,84 | 15.980.092.858,00 |
| 26 | Dinas Pemuda dan Olah Raga, dan Pariwisata | 53.165.201.000,00 | 45.746.939.237,00 | 86,05 | 120.494.199.412,00 |
| 27 | Dinas Arsip Daerah dan Perpustakaan | 7.975.771.000,00 | 7.496.068.038,00 | 93,99 | 13.602.371.383,00 |
| 28 | Dinas Kelautan dan Perikanan | 25.566.752.000,00 | 24.440.872.873,00 | 95,60 | 42.897.901.042,00 |
| 29 | Dinas Pertanian dan Perkebunan | 116.192.656.000,00 | 97.331.032.264,00 | 83,77 | 124.039.183.688,00 |
| 30 | Dinas Peternakan dan Kesehatan Hewan | 31.018.249.000,00 | 29.168.444.683,00 | 94,04 | 59.204.046.120,00 |



| NO | URAIAN | 2020 | | % | 2019 |
|---------------|----------------------------------------------------|-----------------------------|-----------------------------|--------------|-----------------------------|
| | | Anggaran | Realisasi | | Realisasi |
| 31 | Dinas Energi dan Sumber Daya Mineral | 32.706.527.000,00 | 30.523.231.300,00 | 93,32 | 46.644.473.864,00 |
| 32 | Dinas Perindustrian dan Perdagangan | 29.898.840.000,00 | 26.805.150.298,00 | 89,65 | 35.750.448.461,00 |
| 33 | Sekretariat Daerah | 66.441.789.000,00 | 64.569.025.498,00 | 97,18 | 124.618.017.286,00 |
| 34 | Sekretariat DPRD | 228.390.188.000,00 | 169.723.026.202,00 | 74,31 | 136.930.226.512,00 |
| 35 | Inspektorat | 8.747.345.000,00 | 8.520.293.636,00 | 97,40 | 22.580.721.993,00 |
| 36 | Badan Perencana, Penelitian dan Pembangunan Daerah | 16.135.487.000,00 | 15.628.101.430,00 | 96,86 | 31.829.816.816,00 |
| 37 | Badan Pengelola Pendapatan Daerah | 100.684.048.000,00 | 96.715.828.765,00 | 96,06 | 156.687.058.690,00 |
| 38 | Badan Pengelola Keuangan dan Aset Daerah | 17.159.441.000,00 | 16.358.493.411,00 | 95,33 | 33.601.699.110,00 |
| 39 | Badan Kepegawaian Daerah | 20.597.539.000,00 | 18.613.570.137,00 | 90,37 | 19.637.601.237,00 |
| 40 | Badan Pengembangan SDM | 19.049.477.000,00 | 16.487.802.706,00 | 86,55 | 93.980.434.691,00 |
| 41 | Badan Penghubung | 8.246.057.000,00 | 7.259.603.982,00 | 88,04 | 13.145.312.918,00 |
| Jumlah | | 4.405.786.353.000,00 | 4.104.637.788.228,00 | 93,16 | 4.562.499.451.144,00 |

Belanja Barang dan Jasa Tahun Anggaran 2020 hanya terserap sebesar 93,16%, disebabkan adanya efisiensi dan realisasi mendasarkan kebutuhan riil.

5.1.2.1.3 Belanja Hibah

Rp5.593.181.623.109,00

Realisasi Tahun Anggaran 2020 sebesar Rp5.593.181.623.109,00 dengan rincian sebagai berikut:

(Dalam Rupiah)

| NO | URAIAN | 2020 | | % | 2019 |
|---------------|------------------------------------------------------|-----------------------------|-----------------------------|--------------|-----------------------------|
| | | Anggaran | Realisasi | | Realisasi |
| 1 | Belanja Hibah Kepada Pemerintah | 294.369.256.000,00 | 292.795.420.000,00 | 99,47 | 218.591.416.000,00 |
| 2 | Belanja Hibah Kepada kelompok/Anggota Masyarakat | 358.979.809.000,00 | 300.572.788.309,00 | 83,73 | 307.759.605.000,00 |
| 3 | Belanja Hibah Dana BOS | 5.087.352.190.000,00 | 4.979.443.530.000,00 | 97,88 | 4.629.475.059.751,00 |
| 4 | Belanja Hibah Bantuan Keuangan Kepada Partai Politik | 20.369.890.000,00 | 20.369.884.800,00 | 100,00 | - |
| Jumlah | | 5.761.071.145.000,00 | 5.593.181.623.109,00 | 97,09 | 5.155.826.080.751,00 |

5.1.2.1.3.1 Belanja Hibah Kepada Pemerintah

Rp292.795.420.000,00

Realisasi Tahun Anggaran 2020 sebesar Rp292.795.420.000,00 dengan rincian sebagai berikut:

(Dalam Rupiah)

| NO | URAIAN | 2020 | | % | 2019 |
|----|-----------------------------------------------------------------------------------------------------|------------------|------------------|--------|------------------|
| | | Anggaran | Realisasi | | Realisasi |
| 1 | Komando Daerah Militer (KODAM) IV/Diponegoro | 5.000.000.000,00 | 5.000.000.000,00 | 100,00 | 5.000.000.000,00 |
| 2 | Kepolisian Daerah (Polda) Jateng | 2.456.876.000,00 | 2.456.876.000,00 | 100,00 | 2.456.876.000,00 |
| 3 | Komisi Pemilihan Umum Provinsi Jawa Tengah | 370.280.000,00 | 364.244.000,00 | 98,37 | 621.640.000,00 |
| 4 | Komando Pendidikan Tentara Nasional Indonesia Angkatan Udara (TNI AU) Pangkalan TNI AU Adi Soemarmo | 500.000.000,00 | 500.000.000,00 | 100,00 | 500.000.000,00 |
| 5 | Pangkalan Utama Tentara Nasional Indonesia Angkatan Laut (TNI AL) V Pangkalan TNI AL Semarang | 280.000.000,00 | 280.000.000,00 | 100,00 | 280.000.000,00 |
| 6 | Pangkalan Utama Tentara Nasional Indonesia Angkatan Laut (TNI AL) V Pangkalan TNI AL Cilacap | 200.000.000,00 | 200.000.000,00 | 100,00 | 200.000.000,00 |



| | | | | | |
|---------------|--------------------------------------------------------------------------------------------------------|---------------------------|---------------------------|--------------|---------------------------|
| 7 | Pangkalan Utama Tentara Nasional Indonesia Angkatan Laut (TNI AL) V Pangkalan TNI AL Tegal | 264.000.000,00 | 264.000.000,00 | 100,00 | 264.000.000,00 |
| 8 | Komando Pendidikan Tentara Nasional Indonesia Angkatan Udara (TNI AU) Pangkalan TNI AU Jend. Soedirman | 535.000.000,00 | 535.000.000,00 | 100,00 | 535.000.000,00 |
| 9 | Komisi Penyiaran Indonesia Daerah (KPID) Provinsi Jawa Tengah | 3.500.000.000,00 | 3.500.000.000,00 | 100,00 | 3.500.000.000,00 |
| 10 | Kanwil Dirjen Bea & Cukai Jateng DIY | - | - | - | 1.500.000.000,00 |
| 11 | Satuan Radar 214/Tegal | 150.000.000,00 | - | 0,00 | - |
| 12 | Kanwil Kemenag Prov. Jateng | 281.113.100.000,00 | 279.695.300.000,00 | 99,50 | 203.733.900.000,00 |
| Jumlah | | 294.369.256.000,00 | 292.795.420.000,00 | 99,47 | 218.591.416.000,00 |

5.1.2.1.3.2 Belanja Hibah Kepada Badan/Lembaga/Organisasi

Rp300.572.788.309,00

Realisasi Belanja Hibah Kepada Badan/Lembaga/Organisasi untuk Tahun Anggaran 2020 sebesar Rp300.572.788.309,00 dengan rincian sebagai berikut :

(Dalam Rupiah)

| NO | URAIAN | 2020 | | % | 2019 |
|---------------|---------------------------------------------------------------|---------------------------|---------------------------|--------------|---------------------------|
| | | Anggaran | Realisasi | | Realisasi |
| 1 | Hibah Bidang Perekonomian | 4.727.200.000,00 | 2.760.000.000,00 | 58,39 | 746.504.000,00 |
| 2 | Hibah Bidang Pendidikan | 273.832.665.000,00 | 222.182.810.000,00 | 81,14 | 193.278.073.000,00 |
| 3 | Hibah Bidang Kesehatan | - | - | - | 2.000.000.000,00 |
| 4 | Hibah Bidang Kepemudaan dan Keolahragaan Non Profesional | 55.214.944.000,00 | 55.139.944.000,00 | 99,86 | 87.665.028.000,00 |
| 5 | Hibah Bidang Kesenian dan Kebudayaan | 2.675.000.000,00 | 2.500.000.000,00 | 93,46 | 2.540.000.000,00 |
| 6 | Hibah Bidang Keagamaan | 13.255.000.000,00 | 11.565.034.309,00 | 87,25 | 17.610.000.000,00 |
| 7 | Hibah Bidang Sosial Kemasyarakatan | 9.200.000.000,00 | 6.350.000.000,00 | 69,02 | 3.920.000.000,00 |
| 8 | Hibah Bidang Pemberdayaan Perempuan, Perlindungan Anak dan KB | 75.000.000,00 | 75.000.000,00 | 100,00 | - |
| Jumlah | | 358.979.809.000,00 | 300.572.788.309,00 | 83,73 | 307.759.605.000,00 |

Belanja hibah bidang perekonomian sebesar 58,39%, disebabkan tidak adanya pengajuan pencairan dikarenakan SKPD tidak merekomendasikan pencairan.

5.1.2.1.3.3 Belanja Hibah Dana BOS

Rp4.979.443.530.000,00

Realisasi Belanja Hibah Dana Bantuan Operasional Sekolah untuk Tahun Anggaran 2020 sebesar Rp4.979.443.530.000,00 dengan rincian sebagai berikut:

(Dalam Rupiah)

| NO | URAIAN | 2020 | | % | 2019 |
|--------------------|--------------------------------------------------|--------------------|--------------------|-------|--------------------|
| | | Anggaran | Realisasi | | Realisasi |
| BOS Reguler | | | | | |
| 1 | Belanja Hibah Dana BOS kepada Kabupaten Semarang | 125.656.629.000,00 | 123.757.310.000,00 | 98,49 | 112.528.920.000,00 |
| 2 | Belanja Hibah Dana BOS kepada Kabupaten Kendal | 144.399.451.000,00 | 141.842.510.000,00 | 98,23 | 129.509.901.134,00 |
| 3 | Belanja Hibah Dana BOS kepada Kabupaten Demak | 137.362.823.000,00 | 135.030.770.000,00 | 98,30 | 122.430.040.000,00 |
| 4 | Belanja Hibah Dana BOS kepada Kabupaten Grobogan | 196.994.367.000,00 | 193.081.980.000,00 | 98,01 | 177.731.785.101,00 |



Pemerintah Provinsi Jawa Tengah
Catatan atas Laporan Keuangan- LRA
untuk tahun-tahun yang berakhir pada tanggal 31 Desember 2020 dan 2019

| NO | URAIAN | 2020 | | % | 2019 |
|----|------------------------------------------------------|--------------------|--------------------|-------|--------------------|
| | | Anggaran | Realisasi | | Realisasi |
| 5 | Belanja Hibah Dana BOS kepada Kabupaten Pati | 149.942.478.000,00 | 146.821.620.000,00 | 97,92 | 136.141.800.000,00 |
| 6 | Belanja Hibah Dana BOS kepada Kabupaten Kudus | 102.711.920.000,00 | 100.441.340.000,00 | 97,79 | 93.348.880.000,00 |
| 7 | Belanja Hibah Dana BOS Kepada Kabupaten Jepara | 134.018.182.000,00 | 131.445.310.000,00 | 98,08 | 120.996.240.000,00 |
| 8 | Belanja Hibah Dana BOS Kepada Kabupaten Rembang | 76.845.889.000,00 | 75.316.300.000,00 | 98,01 | 68.996.000.000,00 |
| 9 | Belanja Hibah Dana BOS Kepada Kabupaten Blora | 121.610.364.000,00 | 118.972.730.000,00 | 97,83 | 112.266.179.182,00 |
| 10 | Belanja Hibah Dana BOS Kepada Kabupaten Pekalongan | 121.508.282.000,00 | 119.642.320.000,00 | 98,46 | 109.795.880.000,00 |
| 11 | Belanja Hibah Dana BOS Kepada Kabupaten Batang | 96.122.679.000,00 | 94.769.120.000,00 | 98,59 | 85.925.640.000,00 |
| 12 | Belanja Hibah Dana BOS Kepada Kabupaten Pemalang | 218.297.298.000,00 | 214.078.320.000,00 | 98,07 | 196.802.200.000,00 |
| 13 | Belanja Hibah Dana BOS Kepada Kabupaten Tegal | 212.230.909.000,00 | 208.115.770.000,00 | 98,06 | 190.653.820.000,00 |
| 14 | Belanja Hibah Dana BOS Kepada Kabupaten Brebes | 253.390.286.000,00 | 248.718.940.000,00 | 98,16 | 228.989.796.156,00 |
| 15 | Belanja Hibah Dana BOS Kepada Kabupaten Banyumas | 259.075.983.000,00 | 253.860.820.000,00 | 97,99 | 234.545.880.000,00 |
| 16 | Belanja Hibah Dana BOS Kepada Kabupaten Cilacap | 267.781.005.000,00 | 262.720.320.000,00 | 98,11 | 243.215.720.000,00 |
| 17 | Belanja Hibah Dana BOS Kepada Kabupaten Purbalingga | 117.988.540.000,00 | 115.587.440.000,00 | 97,96 | 106.166.120.000,00 |
| 18 | Belanja Hibah Dana BOS Kepada Kabupaten Banjarnegara | 118.352.099.000,00 | 116.001.600.000,00 | 98,01 | 106.979.240.000,00 |
| 19 | Belanja Hibah Dana BOS Kepada Kabupaten Magelang | 157.867.352.000,00 | 154.706.320.000,00 | 98,00 | 143.058.340.000,00 |
| 20 | Belanja Hibah Dana BOS Kepada Kabupaten Temanggung | 95.342.225.000,00 | 93.677.330.000,00 | 98,25 | 84.937.640.000,00 |
| 21 | Belanja Hibah Dana BOS Kepada Kabupaten Wonosobo | 111.717.273.000,00 | 109.486.210.000,00 | 98,00 | 99.886.120.000,00 |
| 22 | Belanja Hibah Dana BOS Kepada Kabupaten Purworejo | 111.184.325.000,00 | 108.337.390.000,00 | 97,44 | 101.486.200.000,00 |
| 23 | Belanja Hibah Dana BOS Kepada Kabupaten Kebumen | 193.517.457.000,00 | 188.227.080.000,00 | 97,27 | 176.563.240.000,00 |
| 24 | Belanja Hibah Dana BOS Kepada Kabupaten Klaten | 165.343.718.000,00 | 161.789.930.000,00 | 97,85 | 149.771.600.000,00 |
| 25 | Belanja Hibah Dana BOS Kepada Kabupaten Boyolali | 117.989.152.000,00 | 115.419.630.000,00 | 97,82 | 107.121.649.260,00 |
| 26 | Belanja Hibah Dana BOS Kepada Kabupaten Sragen | 130.852.617.000,00 | 128.097.740.000,00 | 97,89 | 118.939.520.000,00 |
| 27 | Belanja Hibah Dana BOS Kepada Kabupaten Sukoharjo | 114.313.789.000,00 | 112.092.360.000,00 | 98,06 | 103.476.080.000,00 |
| 28 | Belanja Hibah Dana BOS Kepada Kabupaten Karanganyar | 119.382.404.000,00 | 116.974.100.000,00 | 97,98 | 108.580.680.000,00 |
| 29 | Belanja Hibah Dana BOS Kepada Kabupaten Wonogiri | 129.706.361.000,00 | 126.863.660.000,00 | 97,81 | 118.563.200.000,00 |
| 30 | Belanja Hibah Dana BOS Kepada Kota Semarang | 249.022.766.000,00 | 238.937.910.000,00 | 95,95 | 223.200.160.000,00 |
| 31 | Belanja Hibah Dana BOS Kepada Kota Pekalongan | 40.157.116.000,00 | 39.607.950.000,00 | 98,63 | 36.870.130.480,00 |
| 32 | Belanja Hibah Dana BOS Kepada Kota Surakarta | 120.708.554.000,00 | 117.670.640.000,00 | 97,48 | 110.035.520.000,00 |
| 33 | Belanja Hibah Dana BOS Kepada Kota Salatiga | 36.270.144.000,00 | 35.425.110.000,00 | 97,67 | 33.247.000.000,00 |
| 34 | Belanja Hibah Dana BOS Kepada Kota Tegal | 47.440.026.000,00 | 46.242.420.000,00 | 97,48 | 43.468.458.438,00 |
| 35 | Belanja Hibah Dana BOS Kepada Kota Magelang | 31.562.437.000,00 | 30.863.230.000,00 | 97,78 | 29.108.480.000,00 |



| NO | URAIAN | 2020 | | % | 2019 |
|----|---------------------|-----------------------------|-----------------------------|--------------|-----------------------------|
| | | Anggaran | Realisasi | | Realisasi |
| | BOS Afirmasi | 128.915.000.000,00 | 128.880.000.000,00 | 99,97 | 172.858.000.000,00 |
| | BOS Kinerja | 131.770.290.000,00 | 125.940.000.000,00 | 95,58 | 91.279.000.000,00 |
| | Jumlah | 5.087.352.190.000,00 | 4.979.443.530.000,00 | 97,88 | 4.629.475.059.751,00 |

5.1.2.1.3.4 Belanja Hibah Bantuan Keuangan Kepada Partai Politik **Rp20.369.884.800,00**

Realisasi Tahun Anggaran 2020 sebesar Rp 20.369.884.800,00 dengan rincian sebagai berikut:

(Dalam Rupiah)

| NO | URAIAN | 2020 | | % |
|----|---------------------------------------|--------------------------|--------------------------|---------------|
| | | Anggaran | Realisasi | |
| 1 | Partai Demokrasi Indonesia Perjuangan | 7.131.087.000,00 | 7.131.086.400,00 | 100,00 |
| 2 | Partai Kebangkitan Bangsa | 3.244.256.000,00 | 3.244.255.200,00 | 100,00 |
| 3 | Partai Gerakan Indonesia Raya | 1.947.298.000,00 | 1.947.297.600,00 | 100,00 |
| 4 | Partai Keadilan Sejahtera | 1.484.352.000,00 | 1.484.352.000,00 | 100,00 |
| 5 | Partai Golongan Karya | 2.046.065.000,00 | 2.046.064.800,00 | 100,00 |
| 6 | Partai Demokrat | 1.145.102.000,00 | 1.145.101.200,00 | 100,00 |
| 7 | Partai Amanat Nasional | 1.037.600.000,00 | 1.037.599.200,00 | 100,00 |
| 8 | Partai Persatuan Pembangunan | 1.329.836.000,00 | 1.329.835.200,00 | 100,00 |
| 9 | Partai Nasional Demokrat | 1.004.294.000,00 | 1.004.293.200,00 | 100,00 |
| | Jumlah | 20.369.890.000,00 | 20.369.884.800,00 | 100,00 |

5.1.2.1.4 Belanja Bantuan Sosial

Rp42.407.250.000,00

Realisasi Tahun Anggaran 2020 sebesar Rp 42.407.250.000,00 dengan rincian sebagai berikut:

(Dalam Rupiah)

| NO | URAIAN | 2020 | | % | 2019 |
|----|---------------------------------------------------------------------|--------------------------|--------------------------|--------------|--------------------------|
| | | Anggaran | Realisasi | | Realisasi |
| 1 | Belanja Bantuan Sosial yang Direncanakan Bidang Pendidikan | - | - | - | 9.870.000.000,00 |
| 2 | Belanja Bantuan Sosial yang Direncanakan Bidang Perlindungan Sosial | - | - | - | 34.455.750.000,00 |
| 3 | Belanja Bantuan Sosial Kepada Individu, Keluarga Dan Masyarakat | 48.292.000.000,00 | 42.407.250.000,00 | 87,81 | - |
| | Jumlah | 48.292.000.000,00 | 42.407.250.000,00 | 87,81 | 44.325.750.000,00 |

5.1.2.2 Belanja Modal

Rp996.994.505.160,00

Realisasi Belanja Modal untuk Tahun Anggaran 2020 sebesar Rp996.994.505.160,00 terdiri dari:

(Dalam Rupiah)

| NO | URAIAN | 2020 | | % | 2019 |
|----|-----------------------------------------------|--------------------|--------------------|-------|--------------------|
| | | Anggaran | Realisasi | | Realisasi |
| 1 | Belanja Tanah | 14.703.769.000,00 | 14.338.900.293,00 | 97,52 | 170.898.817.539,00 |
| 2 | Belanja Peralatan dan Mesin | 509.897.318.000,00 | 494.933.371.196,00 | 97,07 | 680.097.965.905,00 |
| 3 | Belanja Gedung dan Bangunan | 216.372.410.000,00 | 195.773.603.473,00 | 90,48 | 539.370.887.071,00 |
| 4 | Belanja Jalan, Jembatan, irigasi dan Jaringan | 193.270.690.000,00 | 177.713.123.124,00 | 91,95 | 566.705.770.028,00 |



| | | | | | |
|---------------|-----------------------------|-----------------------------|---------------------------|--------------|-----------------------------|
| 5 | Belanja Aset Tetap Lainnya | 122.200.465.000,00 | 113.376.388.074,00 | 92,78 | 137.358.163.317,00 |
| 6 | Belanja Aset Tidak Berwujud | 1.089.100.000,00 | 859.119.000,00 | 78,88 | 5.287.521.000,00 |
| Jumlah | | 1.057.533.752.000,00 | 996.994.505.160,00 | 94,28 | 2.099.719.124.860,00 |

5.1.2.2.1 Belanja Modal Tanah

Rp 14.338.900.293,00

Realisasi Tahun Anggaran 2020 sebesar Rp14.338.900.293,00 atau 97,52% dari anggaran Rp14.703.769.000,00 dan untuk Tahun Anggaran 2019 sebesar Rp170.898.817.539,00 dengan rincian sebagai berikut:

(Dalam Rupiah)

| NO | URAIAN | 2020 | | % | 2019 |
|---------------|------------------------------------------------|--------------------------|--------------------------|--------------|---------------------------|
| | | Anggaran | Realisasi | | Realisasi |
| 1 | Dinas Pendidikan dan Kebudayaan dan Kebudayaan | - | - | - | 1.636.539.000,00 |
| 2 | Dinas Bina Marga dan Ciptakarya dan Ciptakarya | 14.276.389.000,00 | 13.927.268.363,00 | 97,55 | 130.554.330.279,00 |
| 3 | Dinas PSDA dan Penataan Ruang | 87.880.000,00 | 87.705.000,00 | 99,80 | 154.526.460,00 |
| 4 | Dinas Sosial | - | - | - | 184.638.000,00 |
| 5 | Dinas Perhubungan | 339.500.000,00 | 323.926.930,00 | 95,41 | 38.368.783.800,00 |
| Jumlah | | 14.703.769.000,00 | 14.338.900.293,00 | 97,52 | 170.898.817.539,00 |

5.1.2.2.2 Belanja Modal Peralatan dan Mesin

Rp494.933.371.196,00

Realisasi Tahun Anggaran 2020 sebesar Rp494.933.371.196,00 dengan rincian sebagai berikut :

(Dalam Rupiah)

| NO | URAIAN | 2020 | | % | 2019 |
|---------------|-------------------------------------------|---------------------------|---------------------------|--------------|---------------------------|
| | | Anggaran | Realisasi | | Realisasi |
| 1 | Belanja Alat-alat Besar | 252.852.052.000,00 | 249.042.671.559,00 | 98,49 | 269.263.109.739,00 |
| 2 | Belanja Alat-alat Angkut | 26.663.856.000,00 | 26.237.144.490,00 | 98,40 | 29.577.043.046,00 |
| 3 | Belanja Alat-alat Bengkel | 25.355.061.000,00 | 24.518.009.758,00 | 96,70 | 42.045.856.416,00 |
| 4 | Belanja Alat-alat Pertanian | 3.469.414.000,00 | 3.335.448.922,00 | 96,14 | 9.505.592.019,00 |
| 5 | Belanja Alat-alat Kantor dan rumah Tangga | 31.093.261.000,00 | 29.430.612.954,00 | 94,65 | 58.223.283.296,00 |
| 6 | Belanja Alat-alat Studio | 8.091.959.000,00 | 7.398.865.500,00 | 91,43 | 13.441.808.919,00 |
| 7 | Belanja Alat-alat Kedokteran | 116.065.861.000,00 | 110.404.849.738,00 | 95,12 | 123.234.585.580,00 |
| 8 | Belanja Alat-alat Laboratorium | 8.456.500.000,00 | 8.031.608.371,00 | 94,98 | 18.367.778.434,00 |
| 9 | Belanja Alat-alat Keamanan | 67.770.000,00 | 67.720.000,00 | 99,93 | 646.777.285,00 |
| 10 | Alat-alat Komputer | 37.278.284.000,00 | 35.963.139.904,00 | 96,47 | 91.841.529.286,00 |
| 11 | Alat-alat Peraga | 500.000.000,00 | 500.000.000,00 | 100,00 | 23.839.722.285,00 |
| 12 | Peralatan Proses / Produksi | - | - | - | 95.000.000,00 |
| 13 | Peralatan Olah Raga | 3.300.000,00 | 3.300.000,00 | 100,00 | 15.879.600,00 |
| Jumlah | | 509.897.318.000,00 | 494.933.371.196,00 | 97,07 | 680.097.965.905,00 |

5.1.2.2.2.1 Belanja Modal Alat-Alat Besar

Rp249.042.671.559,00

Realisasi Tahun Anggaran 2020 sebesar Rp249.042.671.559,00 atau 98,49% dari anggaran Rp252.852.052.000,00 dan untuk Tahun Anggaran 2019 sebesar Rp 269.263.109.739,00 dengan rincian sebagai berikut:

(Dalam Rupiah)



*Pemerintah Provinsi Jawa Tengah
Catatan atas Laporan Keuangan- LRA
untuk tahun-tahun yang berakhir pada tanggal 31 Desember 2020 dan 2019*

| NO | URAIAN | 2020 | | % | 2019 |
|---------------|------------------------------------------------|---------------------------|---------------------------|--------------|---------------------------|
| | | Anggaran | Realisasi | | Realisasi |
| 1 | Dinas Pendidikan dan Kebudayaan dan Kebudayaan | 252.382.973.000,00 | 248.589.046.439,00 | 98,50 | 247.827.149.690,00 |
| 2 | Dinas Kesehatan | 21.000.000,00 | 20.700.000,00 | 98,57 | 313.340.400,00 |
| 3 | RSUD Dr. Margono Soekardjo Purwokerto | - | - | - | 189.014.400,00 |
| 4 | RSJD Dr. Amino Gondohutomo Semarang | - | - | - | 2.257.530.000,00 |
| 5 | Dinas Bina Marga dan Ciptakarya dan Ciptakarya | - | - | - | 10.647.505.000,00 |
| 6 | Dinas PSDA dan Penataan Ruang | - | - | - | 2.627.768.000,00 |
| 7 | Dinas Sosial | - | - | - | 68.989.298,00 |
| 8 | Dinas LH & Kehutanan | - | - | - | 55.899.768,00 |
| 9 | Dinas Perhubungan | 276.000.000,00 | 266.513.000,00 | 96,56 | 143.186.000,00 |
| 10 | Dinas Penanaman Modal Daerah dan PTSP | - | - | - | 621.842.250,00 |
| 11 | Dinas Kelautan dan Perikanan | - | - | - | 1.333.344.900,00 |
| 12 | Dinas Pertanian dan Perkebunan | - | - | - | 1.825.349.000,00 |
| 13 | Dinas Peternakan dan Kesehatan Hewan | 8.000.000,00 | 7.700.000,00 | 96,25 | - |
| 14 | Dinas Energi dan Sumber Daya Mineral | - | - | - | 375.868.000,00 |
| 15 | Sekretariat Daerah | - | - | - | 839.863.033,00 |
| 16 | Badan Pengelola Pendapatan Daerah | 128.555.000,00 | 125.437.670,00 | 97,58 | 20.910.000,00 |
| 17 | Badan Pengembangan SDM | 35.524.000,00 | 33.274.450,00 | 93,67 | 113.550.000,00 |
| 18 | Badan Penghubung | - | - | - | 2.000.000,00 |
| Jumlah | | 252.852.052.000,00 | 249.042.671.559,00 | 98,49 | 269.263.109.739,00 |

5.1.2.2.2 Belanja Modal Alat-Alat Angkutan

Rp26.237.144.490,00

Realisasi Tahun Anggaran 2020 sebesar Rp26.237.144.490,00 atau 98,40% dari anggaran Rp26.663.856.000,00 dan untuk Tahun Anggaran 2019 sebesar Rp29.577.043.046,00 dengan rincian sebagai berikut:

(Dalam Rupiah)

| NO | URAIAN | 2020 | | % | 2019 |
|----|-------------------------------------------------|------------------|------------------|--------|------------------|
| | | Anggaran | Realisasi | | Realisasi |
| 1 | Dinas Pendidikan dan Kebudayaan dan Kebudayaan | 50.000.000,00 | 50.000.000,00 | 100,00 | 69.765.900,00 |
| 2 | Dinas Kesehatan | 1.675.000.000,00 | 1.429.989.000,00 | 85,37 | 3.281.574.399,00 |
| 3 | RSUD Moewardi Surakarta | 399.000.000,00 | 388.960.000,00 | 97,48 | - |
| 4 | RSUD Dr. Margono Soekardjo Purwokerto | - | - | - | 540.274.000,00 |
| 5 | RSUD Tugurejo Semarang | 44.102.000,00 | 44.101.750,00 | 100,00 | 37.961.000,00 |
| 6 | RSUD Kelet/Donorojo Jepara | 15.000.000,00 | 8.918.600,00 | 59,46 | 549.491.309,00 |
| 7 | RSJD Dr. Amino Gondohutomo Semarang | - | - | - | 685.750.000,00 |
| 8 | RSJD Surakarta | - | - | - | 1.664.290.450,00 |
| 9 | RSJD Dr. RM Soedjarwadi Klaten | 1.106.773.000,00 | 1.077.596.740,00 | 97,36 | 731.036.456,00 |
| 10 | Dinas Bina Marga dan Ciptakarya dan Ciptakarya | 165.000.000,00 | 163.500.000,00 | 99,09 | 2.067.078.000,00 |
| 11 | Dinas PSDA dan Penataan Ruang | - | - | - | 838.360.000,00 |
| 12 | Satuan Polisi Pamong Praja | - | - | - | 420.500.000,00 |
| 13 | Dinas Sosial | - | - | - | 1.466.000.000,00 |
| 14 | Sekretariat Badan Penanggulangan Bencana Daerah | 1.398.676.000,00 | 1.398.650.000,00 | 100,00 | 747.331.860,00 |



| NO | URAIAN | 2020 | | % | 2019 |
|----|----------------------------------------------------|--------------------------|--------------------------|--------------|--------------------------|
| | | Anggaran | Realisasi | | Realisasi |
| 15 | Dinas LH & Kehutanan | 1.000,00 | - | - | 1.487.878.500,00 |
| 16 | Dinas Perhubungan | - | - | - | 659.486.000,00 |
| 17 | Dinas Kominfo | 80.000.000,00 | 68.740.000,00 | 85,93 | - |
| 18 | Dinas Penanaman Modal Daerah dan PTSP | 368.600.000,00 | 368.600.000,00 | 100,00 | 38.238.000,00 |
| 19 | Dinas Pemuda dan Olah Raga, dan Pariwisata | 1.402.250.000,00 | 1.402.250.000,00 | 100,00 | - |
| 20 | Dinas Arsip Daerah dan Perpustakaan | - | - | - | 174.500.000,00 |
| 21 | Dinas Kelautan dan Perikanan | 594.600.000,00 | 594.600.000,00 | 100,00 | 4.422.892.000,00 |
| 22 | Dinas Pertanian dan Perkebunan | 60.000.000,00 | 54.000.000,00 | 90,00 | 353.621.800,00 |
| 23 | Dinas Peternakan dan Kesehatan Hewan | 3.218.250.000,00 | 3.218.250.000,00 | 100,00 | - |
| 24 | Dinas Energi dan Sumber Daya Mineral | 1.487.000.000,00 | 1.487.000.000,00 | 100,00 | 1.356.862.000,00 |
| 25 | Dinas Perindustrian dan Perdagangan | 507.250.000,00 | 507.226.000,00 | 100,00 | - |
| 26 | Sekretariat Daerah | 2.923.395.000,00 | 2.921.912.400,00 | 99,95 | 2.372.974.622,00 |
| 27 | Sekretariat DPRD | 7.708.068.000,00 | 7.592.000.000,00 | 98,49 | 2.454.193.750,00 |
| 28 | Inspektorat | 1.400.000.000,00 | 1.400.000.000,00 | 100,00 | - |
| 29 | Badan Perencana, Penelitian dan Pembangunan Daerah | - | - | - | 463.500.000,00 |
| 30 | Badan Pengelola Pendapatan Daerah | 2.056.000.000,00 | 2.056.000.000,00 | 100,00 | 2.496.483.000,00 |
| 31 | Badan Pengelola Keuangan dan Aset Daerah | - | - | - | 197.000.000,00 |
| 32 | Badan Kepegawaian Daerah | 4.891.000,00 | 4.850.000,00 | 99,16 | - |
| | Jumlah | 26.663.856.000,00 | 26.237.144.490,00 | 98,40 | 29.577.043.046,00 |

Belanja Modal Alat-Alat Angkutan Tahun Anggaran 2020 pada RSUD Kelet/Donorojo Jepara hanya terserap sebesar 59,46% dikarenakan keterlambatan pembayaran klaim BPJS.

5.1.2.2.2.3 Belanja Modal Alat-Alat Bengkel dan Ukur

Rp24.518.009.758,00

Realisasi Tahun Anggaran 2020 sebesar Rp24.518.009.758,00 atau 96,70% dari anggaran Rp25.355.061.000,00 dan untuk Tahun Anggaran 2019 sebesar Rp 42.045.856.416,00 dengan rincian sebagai berikut :

(Dalam Rupiah)

| NO | URAIAN | 2020 | | % | 2019 |
|----|------------------------------------------------|-------------------|-------------------|--------|-------------------|
| | | Anggaran | Realisasi | | Realisasi |
| 1 | Dinas Pendidikan dan Kebudayaan dan Kebudayaan | 22.009.315.000,00 | 21.284.978.783,00 | 96,71 | 39.541.474.056,00 |
| 2 | Dinas Kesehatan | 1.698.265.000,00 | 1.670.027.500,00 | 98,34 | 176.587.700,00 |
| 3 | RSUD Dr. Margono Soekardjo Purwokerto | 198.825.000,00 | 197.946.000,00 | 99,56 | 39.819.060,00 |
| 4 | RSUD Tugurejo Semarang | 9.500.000,00 | 9.500.000,00 | 100,00 | 220.614.100,00 |
| 5 | RSJD Surakarta | - | - | - | 500.800.000,00 |
| 6 | RSJD Dr. RM Soedjarwadi Klaten | 731.750.000,00 | 682.566.375,00 | 93,28 | 7.282.000,00 |
| 7 | Dinas PSDA dan Penataan Ruang | - | - | - | 455.730.000,00 |
| 8 | Dinas Sosial | 7.615.000,00 | 7.615.000,00 | 100,00 | - |
| 9 | Dinas Perhubungan | 10.600.000,00 | 10.600.000,00 | 100,00 | 204.275.000,00 |
| 10 | Dinas Kominfo | - | - | - | 5.000.000,00 |
| 11 | Dinas Arsip Daerah dan Perpustakaan | - | - | - | 519.250.000,00 |



| NO | URAIAN | 2020 | | % | 2019 |
|---------------|--------------------------------------|--------------------------|--------------------------|--------------|--------------------------|
| | | Anggaran | Realisasi | | Realisasi |
| 12 | Dinas Kelautan dan Perikanan | - | - | - | 34.650.000,00 |
| 13 | Dinas Pertanian dan Perkebunan | 196.950.000,00 | 169.812.500,00 | 86,22 | 64.740.000,00 |
| 14 | Dinas Peternakan dan Kesehatan Hewan | 20.850.000,00 | 20.586.500,00 | 98,74 | 29.120.000,00 |
| 15 | Dinas Energi dan Sumber Daya Mineral | 371.404.000,00 | 364.746.100,00 | 98,21 | 54.474.500,00 |
| 16 | Dinas Perindustrian dan Perdagangan | 64.000.000,00 | 63.644.000,00 | 99,44 | - |
| 17 | Sekretariat Daerah | - | - | - | 192.040.000,00 |
| 18 | Badan Pengembangan SDM | 35.987.000,00 | 35.987.000,00 | 100,00 | - |
| Jumlah | | 25.355.061.000,00 | 24.518.009.758,00 | 96,70 | 42.045.856.416,00 |

5.1.2.2.2.4 Belanja Modal Alat-Alat Pertanian

Rp3.335.448.922,00

Realisasi Tahun Anggaran 2020 sebesar Rp3.335.448.922,00 atau 96,14% dari anggaran Rp3.469.414.000,00 dan untuk Tahun Anggaran 2019 sebesar Rp9.505.592.019,00 dengan rincian sebagai berikut :

(Dalam Rupiah)

| NO | URAIAN | 2020 | | % | 2019 |
|---------------|---------------------------------------|-------------------------|-------------------------|--------------|-------------------------|
| | | Anggaran | Realisasi | | Realisasi |
| 1 | RSUD Dr. Margono Soekardjo Purwokerto | - | - | - | 10.400.000,00 |
| 2 | RSUD Kelet/Donorojo Jepara | 1.500.000,00 | 715.000,00 | 47,67 | - |
| 3 | RSJD Dr. RM Soedjarwadi Klaten | - | - | - | 2.882.060,00 |
| 4 | Dinas LH & Kehutanan | 37.000.000,00 | 37.000.000,00 | 100,00 | 86.750.000,00 |
| 5 | Dinas Perhubungan | - | - | - | 171.484.000,00 |
| 6 | Dinas Pertanian dan Perkebunan | 1.520.589.000,00 | 1.416.376.292,00 | 93,15 | 2.714.731.829,00 |
| 7 | Dinas Peternakan dan Kesehatan Hewan | 716.967.000,00 | 695.383.500,00 | 96,99 | 6.515.594.130,00 |
| 8 | Dinas Energi dan Sumber Daya Mineral | 1.193.358.000,00 | 1.185.974.130,00 | 99,38 | 3.750.000,00 |
| 9 | Badan Penghubung | - | - | - | - |
| Jumlah | | 3.469.414.000,00 | 3.335.448.922,00 | 96,14 | 9.505.592.019,00 |

Belanja Modal Alat-Alat Pertanian Tahun Anggaran 2020 pada RSUD Kelet/Donorojo Jepara hanya terserap sebesar 47,67% dikarenakan keterlambatan pembayaran klaim BPJS.

5.1.2.2.2.5 Belanja Modal Alat-Alat Kantor dan Rumah Tangga

Rp29.430.612.954,00

Realisasi Tahun Anggaran 2020 sebesar Rp29.430.612.954,00 atau 94,65% dari anggaran Rp31.093.261.000,00 dan untuk Tahun Anggaran 2019 sebesar Rp 58.223.283.296,00 dengan rincian sebagai berikut:

(Dalam Rupiah)

| NO | URAIAN | 2020 | | % | 2019 |
|----|------------------------------------------------|------------------|------------------|-------|------------------|
| | | Anggaran | Realisasi | | Realisasi |
| 1 | Dinas Pendidikan dan Kebudayaan dan Kebudayaan | 1.479.946.000,00 | 1.458.714.800,00 | 98,57 | 3.005.835.360,00 |
| 2 | Dinas Kesehatan | 1.364.622.000,00 | 1.310.197.964,00 | 96,01 | 1.873.475.705,00 |



Pemerintah Provinsi Jawa Tengah
Catatan atas Laporan Keuangan- LRA
untuk tahun-tahun yang berakhir pada tanggal 31 Desember 2020 dan 2019

| NO | URAIAN | 2020 | | % | 2019 |
|----|-------------------------------------------------------------------------------|--------------------------|--------------------------|--------------|--------------------------|
| | | Anggaran | Realisasi | | Realisasi |
| 3 | RSUD Moewardi Surakarta | 2.481.000.000,00 | 2.351.356.000,00 | 94,77 | 2.603.247.200,00 |
| 4 | RSUD Dr. Margono Soekardjo Purwokerto | 3.963.566.000,00 | 3.571.889.578,00 | 90,12 | 2.882.699.708,00 |
| 5 | RSUD Tugurejo Semarang | 623.898.000,00 | 606.426.923,00 | 97,20 | 532.944.080,00 |
| 6 | RSUD Kelet/Donorojo Jepara | 500.000.000,00 | 309.169.020,00 | 61,83 | 335.386.962,00 |
| 7 | RSJD Dr. Amino Gondohutomo Semarang | 1.873.228.000,00 | 1.558.738.050,00 | 83,21 | 1.006.073.450,00 |
| 8 | RSJD Surakarta | 353.120.000,00 | 191.179.604,00 | 54,14 | 5.984.669.330,00 |
| 9 | RSJD Dr. RM Soedjarwadi Klaten | 1.554.821.000,00 | 1.534.105.596,00 | 98,67 | 931.077.100,00 |
| 10 | Dinas Bina Marga dan Ciptakarya dan Ciptakarya | 464.108.000,00 | 413.367.500,00 | 89,07 | 558.398.000,00 |
| 11 | Dinas PSDA dan Penataan Ruang | - | - | - | 676.595.000,00 |
| 12 | Dinas Perumahan Rakyat dan Kawasan Permukiman | 158.600.000,00 | 144.015.000,00 | 90,80 | 692.980.900,00 |
| 13 | Satuan Polisi Pamong Praja | 110.665.000,00 | 110.660.000,00 | 100,00 | 869.056.500,00 |
| 14 | Badan Kesatuan Bangsa dan Politik | 148.000.000,00 | 145.545.000,00 | 98,34 | 123.250.000,00 |
| 15 | Dinas Sosial | 684.625.000,00 | 674.904.000,00 | 98,58 | 3.829.002.620,00 |
| 16 | Sekretariat Badan Penanggulangan Bencana Daerah | - | - | - | 508.556.000,00 |
| 17 | Dinas Tenaga Kerja dan Transmigrasi | 429.290.000,00 | 428.855.300,00 | 99,90 | 791.037.429,00 |
| 18 | Dinas Pemberdayaan Perempuan, Perlindungan Anak, Pengendalian Penduduk dan KB | 4.560.000,00 | 3.964.000,00 | 86,93 | 298.001.000,00 |
| 19 | Dinas LH & Kehutanan | 572.749.000,00 | 571.061.200,00 | 99,71 | 1.744.584.755,00 |
| 20 | Dinas Ketahanan Pangan | 111.500.000,00 | 111.345.000,00 | 99,86 | 52.564.500,00 |
| 21 | Dinas Pemberdayaan Masyarakat Desa, Adm Kependudukan dan Cakil | 64.800.000,00 | 64.800.000,00 | 100,00 | 168.650.000,00 |
| 22 | Dinas Perhubungan | 1.242.774.000,00 | 1.215.839.000,00 | 97,83 | 583.347.800,00 |
| 23 | Dinas Kominfo | 37.600.000,00 | 36.560.000,00 | 97,23 | 57.970.000,00 |
| 24 | Dinas Koperasi dan UKM | 695.100.000,00 | 688.934.000,00 | 99,11 | 1.024.106.541,00 |
| 25 | Dinas Penanaman Modal Daerah dan PTSP | 122.600.000,00 | 122.600.000,00 | 100,00 | 255.227.400,00 |
| 26 | Dinas Pemuda dan Olah Raga, dan Pariwisata | 615.360.000,00 | 593.307.000,00 | 96,42 | 688.298.787,00 |
| 27 | Dinas Arsip Daerah dan Perpustakaan | 308.061.000,00 | 304.616.000,00 | 98,88 | 428.481.900,00 |
| 28 | Dinas Kelautan dan Perikanan | 246.317.000,00 | 246.052.000,00 | 99,89 | 1.032.897.000,00 |
| 29 | Dinas Pertanian dan Perkebunan | 1.621.644.000,00 | 1.576.706.540,00 | 97,23 | 440.124.600,00 |
| 30 | Dinas Peternakan dan Kesehatan Hewan | 190.400.000,00 | 190.200.000,00 | 99,89 | 1.329.149.750,00 |
| 31 | Dinas Energi dan Sumber Daya Mineral | - | - | - | 1.130.095.750,00 |
| 32 | Dinas Perindustrian dan Perdagangan | 490.965.000,00 | 476.320.750,00 | 97,02 | 560.106.500,00 |
| 33 | Sekretariat Daerah | 347.985.000,00 | 347.976.000,00 | 100,00 | 2.612.737.050,00 |
| 34 | Sekretariat DPRD | 4.906.272.000,00 | 4.834.147.580,00 | 98,53 | 2.979.135.000,00 |
| 35 | Inspektorat | 347.135.000,00 | 347.125.000,00 | 100,00 | 325.815.000,00 |
| 36 | Badan Perencana, Penelitian dan Pembangunan Daerah | 881.000.000,00 | 872.486.000,00 | 99,03 | 1.165.868.000,00 |
| 37 | Badan Pengelola Pendapatan Daerah | 1.180.904.000,00 | 1.146.195.000,00 | 97,06 | 10.530.304.864,00 |
| 38 | Badan Pengelola Keuangan dan Aset Daerah | - | - | - | 1.501.488.700,00 |
| 39 | Badan Kepegawaian Daerah | 308.056.000,00 | 263.264.900,00 | 85,46 | 702.182.408,00 |
| 40 | Badan Pengembangan SDM | 270.990.000,00 | 270.988.649,00 | 100,00 | 950.318.647,00 |
| 41 | Badan Penghubung | 337.000.000,00 | 337.000.000,00 | 100,00 | 457.542.000,00 |
| | Jumlah | 31.093.261.000,00 | 29.430.612.954,00 | 94,65 | 58.223.283.296,00 |

Belanja Modal Alat-Alat Kantor dan Rumah Tangga Tahun Anggaran 2020 pada RSUD



Kelet/Donorojo Jepara hanya terserap sebesar 61,83% dikarenakan keterlambatan pembayaran klaim BPJS.

5.1.2.2.2.6 Belanja Modal Alat-Alat Studio dan Komunikasi **Rp7.398.865.500,00**

Realisasi Tahun Anggaran 2020 sebesar Rp7.398.865.500,00 atau 91,43% dari anggaran Rp8.091.959.000,00 dan untuk Tahun Anggaran 2019 sebesar Rp13.441.808.919,00 dengan rincian sebagai berikut:

(Dalam Rupiah)

| NO | URAIAN | 2020 | | % | 2019 |
|----|-------------------------------------------------------------------------------|------------------|------------------|--------|------------------|
| | | Anggaran | Realisasi | | Realisasi |
| 1 | Dinas Pendidikan dan Kebudayaan dan Kebudayaan | 292.360.000,00 | 248.769.100,00 | 85,09 | 401.780.000,00 |
| 2 | Dinas Kesehatan | 299.065.000,00 | 285.371.800,00 | 95,42 | 727.523.900,00 |
| 3 | RSUD Dr. Margono Soekardjo Purwokerto | - | - | - | 2.026.592.900,00 |
| 4 | RSUD Tugurejo Semarang | 473.500.000,00 | 473.407.050,00 | 99,98 | 51.702.000,00 |
| 5 | RSUD Kelet/Donorojo Jepara | 6.000.000,00 | 3.800.000,00 | 63,33 | 12.773.650,00 |
| 6 | RSJD Dr. Amino Gondohutomo Semarang | - | - | - | 20.000.000,00 |
| 7 | RSJD Surakarta | 50.000.000,00 | 19.609.500,00 | 39,22 | 14.996.000,00 |
| 8 | RSJD Dr. RM Soedjarwadi Klaten | 16.500.000,00 | 16.294.000,00 | 98,75 | - |
| 9 | Dinas PSDA dan Penataan Ruang | - | - | - | 73.250.000,00 |
| 10 | Dinas Perumahan Rakyat dan Kawasan Permukiman | 144.300.000,00 | 140.309.000,00 | 97,23 | 12.000.000,00 |
| 11 | Satuan Polisi Pamong Praja | 135.200.000,00 | 135.200.000,00 | 100,00 | 114.500.000,00 |
| 12 | Badan Kesatuan Bangsa dan Politik | 103.500.000,00 | 103.500.000,00 | 100,00 | 161.000.000,00 |
| 13 | Dinas Sosial | - | - | - | 119.205.000,00 |
| 14 | Sekretariat Badan Penanggulangan Bencana Daerah | - | - | - | 118.425.000,00 |
| 15 | Dinas Tenaga Kerja dan Transmigrasi | 15.600.000,00 | 15.600.000,00 | 100,00 | 142.660.000,00 |
| 16 | Dinas Pemberdayaan Perempuan, Perlindungan Anak, Pengendalian Penduduk dan KB | 40.000.000,00 | 38.631.000,00 | 96,58 | - |
| 17 | Dinas LH & Kehutanan | 176.516.000,00 | 175.834.200,00 | 99,61 | 106.031.000,00 |
| 18 | Dinas Ketahanan Pangan | 20.900.000,00 | 20.870.000,00 | 99,86 | 40.870.000,00 |
| 19 | Dinas Pemberdayaan Masyarakat Desa, Adm Kependudukan dan Capil | 59.599.000,00 | 59.599.000,00 | 100,00 | 92.598.400,00 |
| 20 | Dinas Perhubungan | 27.250.000,00 | 26.822.550,00 | 98,43 | 266.207.000,00 |
| 21 | Dinas Kominfo | 3.170.947.000,00 | 3.117.984.500,00 | 98,33 | 1.127.481.500,00 |
| 22 | Dinas Koperasi dan UKM | 95.000.000,00 | 92.851.000,00 | 97,74 | 16.938.500,00 |
| 23 | Dinas Penanaman Modal Daerah dan PTSP | - | - | - | 111.639.175,00 |
| 24 | Dinas Pemuda dan Olah Raga, dan Pariwisata | - | - | - | 1.191.829.994,00 |
| 25 | Dinas Arsip Daerah dan Perpustakaan | - | - | - | 91.437.600,00 |
| 26 | Dinas Kelautan dan Perikanan | 208.000.000,00 | 207.978.000,00 | 99,99 | 799.890.000,00 |
| 27 | Dinas Pertanian dan Perkebunan | 111.000.000,00 | 109.794.000,00 | 98,91 | 259.812.000,00 |
| 28 | Dinas Peternakan dan Kesehatan Hewan | 24.000.000,00 | 24.000.000,00 | 100,00 | 86.502.000,00 |
| 29 | Dinas Energi dan Sumber Daya Mineral | 1.042.888.000,00 | 1.042.888.000,00 | 100,00 | 245.544.000,00 |
| 30 | Sekretariat Daerah | 189.050.000,00 | 189.050.000,00 | 100,00 | 3.984.804.300,00 |
| 31 | Sekretariat DPRD | 743.634.000,00 | 253.152.000,00 | 34,04 | 613.000.000,00 |
| 32 | Inspektorat | - | - | - | 59.475.000,00 |
| 33 | Badan Pengelola Keuangan dan Aset Daerah | 30.000.000,00 | 29.865.000,00 | 99,55 | 135.740.000,00 |
| 34 | Badan Kepegawaian Daerah | 55.900.000,00 | 44.516.000,00 | 79,64 | - |



| NO | URAIAN | 2020 | | % | 2019 |
|----|------------------------|-------------------------|-------------------------|--------------|--------------------------|
| | | Anggaran | Realisasi | | Realisasi |
| 35 | Badan Pengembangan SDM | 561.250.000,00 | 523.169.800,00 | 93,22 | 175.450.000,00 |
| 36 | Badan Penghubung | - | - | - | 40.150.000,00 |
| | Jumlah | 8.091.959.000,00 | 7.398.865.500,00 | 91,43 | 13.441.808.919,00 |

Realisasi tahun 2020 yang tidak mencapai target antara lain:

1. RSJD Surakarta hanya terserap sebesar Rp19.609.500,00 atau 39,22% dikarenakan adanya *refocussing* Pendapatan BLUD yang turun hingga sebesar 43% karena terjadi Pandemi *Covid-19* sehingga dilakukan penyesuaian Anggaran Belanja BLUD.
2. Sekretariat DPRD hanya terserap sebesar Rp253.152.000,00 atau 34,04% dikarenakan terdapat gagal lelang yang disebabkan peserta lelang hanya 1 (satu) vendor, serta pelaksanaannya pekerjaan mendekati akhir tahun anggaran 2020.

5.1.2.2.2.7 Belanja Modal Alat-Alat Kedokteran

Rp110.404.849.738,00

Realisasi Tahun Anggaran 2020 sebesar Rp110.404.849.738,00 atau 95,12% dari anggaran Rp116.065.861.000,00 dan untuk Tahun Anggaran 2019 sebesar Rp123.234.585.580,00 dengan rincian sebagai berikut :

| NO | URAIAN | 2020 | | % | 2019 |
|----|-----------------------------------------------|---------------------------|---------------------------|--------------|---------------------------|
| | | Anggaran | Realisasi | | Realisasi |
| 1 | Dinas Kesehatan | 3.656.499.000,00 | 3.541.853.439,00 | 96,86 | 7.806.502.069,00 |
| 2 | RSUD Moewardi Surakarta | 39.589.037.000,00 | 38.387.444.252,00 | 96,96 | 30.537.286.636,00 |
| 3 | RSUD Dr. Margono Soekardjo Purwokerto | 30.072.559.000,00 | 28.473.421.797,00 | 94,68 | 34.752.584.472,00 |
| 4 | RSUD Tugurejo Semarang | 24.490.832.000,00 | 24.255.301.376,00 | 99,04 | 15.025.428.826,00 |
| 5 | RSUD Kelet/Donorojo Jepara | 5.060.000.000,00 | 4.560.971.657,00 | 90,14 | 9.709.451.657,00 |
| 6 | RSJD Dr. Amino Gondohutomo Semarang | 10.353.042.000,00 | 8.728.861.888,00 | 84,31 | 11.607.600.838,00 |
| 7 | RSJD Surakarta | 1.388.868.000,00 | 1.136.079.719,00 | 81,80 | 11.390.020.836,00 |
| 8 | RSJD Dr. RM Soedjarwadi Klaten | 1.288.378.000,00 | 1.155.078.610,00 | 89,65 | 2.181.752.568,00 |
| 9 | Dinas Perumahan Rakyat dan Kawasan Permukiman | - | - | - | 12.000.000,00 |
| 10 | Satuan Polisi Pamong Praja | - | - | - | 31.300.000,00 |
| 11 | Dinas Sosial | 11.800.000,00 | 11.800.000,00 | 100,00 | - |
| 12 | Dinas Penanaman Modal Daerah dan PTSP | 4.000.000,00 | 4.000.000,00 | 100,00 | - |
| 13 | Dinas Peternakan dan Kesehatan Hewan | 98.984.000,00 | 98.175.000,00 | 99,18 | 2.799.000,00 |
| 14 | Dinas Perindustrian dan Perdagangan | 51.862.000,00 | 51.862.000,00 | 100,00 | - |
| 15 | Badan Kepegawaian Daerah | - | - | - | 177.858.678,00 |
| | Jumlah | 116.065.861.000,00 | 110.404.849.738,00 | 95,12 | 123.234.585.580,00 |



5.1.2.2.2.8 Belanja Modal Alat-Alat Laboratorium

Rp8.031.608.371,00

Realisasi Tahun Anggaran 2020 sebesar Rp8.031.608.371,00 atau 94,98% dari anggaran Rp8.456.500.000,00 dan untuk Tahun Anggaran 2019 sebesar Rp18.367.778.434,00 dengan rincian sebagai berikut :

(Dalam Rupiah)

| NO | URAIAN | 2020 | | % | 2019 |
|----|------------------------------------------------|-------------------------|-------------------------|--------------|--------------------------|
| | | Anggaran | Realisasi | | Realisasi |
| 1 | Dinas Kesehatan | 2.461.003.000,00 | 2.422.669.997,00 | 98,44 | 1.422.827.000,00 |
| 2 | RSUD Dr. Margono Soekardjo Purwokerto | 420.000.000,00 | 375.000.000,00 | 89,29 | 50.538.798,00 |
| 3 | RSUD Tugurejo Semarang | - | - | - | 1.140.268.897,00 |
| 4 | RSUD Kelet/Donorojo Jepara | 70.000.000,00 | 39.875.000,00 | 56,96 | - |
| 5 | RSJD Dr. Amino Gondohutomo Semarang | 257.650.000,00 | 257.174.800,00 | 99,82 | - |
| 6 | RSJD Surakarta | - | - | - | 3.382.048.800,00 |
| 7 | RSJD Dr. RM Soedjarwadi Klaten | 3.750.000,00 | 3.750.000,00 | 100,00 | 1.060.892.239,00 |
| 8 | Dinas Bina Marga dan Ciptakarya dan Ciptakarya | - | - | - | 199.430.000,00 |
| 9 | Dinas Sosial | - | - | - | 1.750.000,00 |
| 10 | Dinas Tenaga Kerja dan Transmigrasi | 429.799.000,00 | 429.165.000,00 | 99,85 | 422.400.000,00 |
| 11 | Dinas LH & Kehutanan | - | - | - | 1.990.441.000,00 |
| 12 | Dinas Ketahanan Pangan | 247.500.000,00 | 196.122.324,00 | 79,24 | 192.500.000,00 |
| 13 | Dinas Kelautan dan Perikanan | - | - | - | 249.282.000,00 |
| 14 | Dinas Pertanian dan Perkebunan | 77.500.000,00 | 74.250.000,00 | 95,81 | 21.881.800,00 |
| 15 | Dinas Peternakan dan Kesehatan Hewan | 517.270.000,00 | 515.652.500,00 | 99,69 | 1.393.986.500,00 |
| 16 | Dinas Energi dan Sumber Daya Mineral | 220.048.000,00 | 218.539.500,00 | 99,31 | 65.311.400,00 |
| 17 | Dinas Perindustrian dan Perdagangan | 3.712.380.000,00 | 3.459.809.250,00 | 93,20 | 6.750.470.000,00 |
| 18 | Badan Pengelola Pendapatan Daerah | - | - | - | 23.750.000,00 |
| 19 | Badan Pengembangan SDM | 39.600.000,00 | 39.600.000,00 | 100,00 | - |
| | Jumlah | 8.456.500.000,00 | 8.031.608.371,00 | 94,98 | 18.367.778.434,00 |

Realisasi pada RSUD Kelet/Donorojo Jepara hanya sebesar Rp39.875.000,00 atau 56,96% dikarenakan keterlambatan klaim BPJS.

5.1.2.2.2.9 Belanja Modal Alat Keamanan

Rp67.720.000,00

Realisasi Tahun Anggaran 2020 sebesar Rp67.720.000,00 atau 99,93% dari anggaran Rp67.770.000,00 dan untuk Tahun Anggaran 2019 sebesar Rp646.777.285,00 dengan rincian sebagai berikut:

(Dalam Rupiah)

| NO | URAIAN | 2020 | | % | 2019 |
|----|------------------------------------------------|---------------|---------------|--------|----------------|
| | | Anggaran | Realisasi | | Realisasi |
| 1 | Dinas Pendidikan dan Kebudayaan dan Kebudayaan | 14.000.000,00 | 14.000.000,00 | 100,00 | - |
| 2 | Dinas Bina Marga dan Ciptakarya dan Ciptakarya | - | - | - | 45.429.500,00 |
| 3 | Dinas Perhubungan | 38.770.000,00 | 38.770.000,00 | 100,00 | 598.147.785,00 |
| 4 | Dinas Kominfo | 5.000.000,00 | 4.950.000,00 | 99,00 | - |



| | | | | | |
|---------------|--------------------------------------|----------------------|----------------------|--------------|-----------------------|
| 5 | Dinas Pertanian dan Perkebunan | - | - | - | 3.200.000,00 |
| 6 | Dinas Energi dan Sumber Daya Mineral | 10.000.000,00 | 10.000.000,00 | 100,00 | - |
| Jumlah | | 67.770.000,00 | 67.720.000,00 | 99,93 | 646.777.285,00 |

5.1.2.2.2.10 Belanja Modal Alat Komputer

Rp35.963.139.904,00

Realisasi Tahun Anggaran 2020 sebesar Rp35.963.139.904,00 atau 96,47% dari anggaran Rp37.278.284.000,00 dengan rincian sebagai berikut:

(Dalam Rupiah)

| NO | URAIAN | 2020 | | % | 2019 |
|----|-------------------------------------------------------------------------------|-------------------|-------------------|--------|-------------------|
| | | Anggaran | Realisasi | | Realisasi |
| 1 | Dinas Pendidikan dan Kebudayaan dan Kebudayaan | 2.966.211.000,00 | 2.929.863.300,00 | 98,77 | 32.589.604.280,00 |
| 2 | Dinas Kesehatan | 1.278.327.000,00 | 1.236.110.840,00 | 96,70 | 648.761.110,00 |
| 3 | RSUD Moewardi Surakarta | 1.296.147.000,00 | 1.159.008.000,00 | 89,42 | 1.327.477.000,00 |
| 4 | RSUD Dr. Margono Soekardjo Purwokerto | 2.237.756.000,00 | 2.190.643.700,00 | 97,89 | 4.780.346.051,00 |
| 5 | RSUD Tugurejo Semarang | 272.000.000,00 | 271.935.000,00 | 99,98 | 317.725.000,00 |
| 6 | RSUD Kelet/Donorojo Jepara | 20.000.000,00 | 13.078.560,00 | 65,39 | 35.694.040,00 |
| 7 | RSJD Dr. Amino Gondohutomo Semarang | 582.777.000,00 | 434.200.000,00 | 74,51 | 481.050.000,00 |
| 8 | RSJD Surakarta | 220.000.000,00 | 121.416.764,00 | 55,19 | 78.149.000,00 |
| 9 | RSJD Dr. RM Soedjarwadi Klaten | 117.164.000,00 | 115.612.820,00 | 98,68 | 697.980.000,00 |
| 10 | Dinas Bina Marga dan Ciptakarya dan Ciptakarya | 496.900.000,00 | 487.030.000,00 | 98,01 | 804.637.000,00 |
| 11 | Dinas PSDA dan Penataan Ruang | - | - | - | 474.892.000,00 |
| 12 | Dinas Perumahan Rakyat dan Kawasan Permukiman | 168.060.000,00 | 166.738.000,00 | 99,21 | 173.150.000,00 |
| 13 | Satuan Polisi Pamong Praja | - | - | - | 248.050.000,00 |
| 14 | Badan Kesatuan Bangsa dan Politik | 98.500.000,00 | 98.000.000,00 | 99,49 | 150.350.000,00 |
| 15 | Dinas Sosial | 137.600.000,00 | 130.130.000,00 | 94,57 | 1.852.911.000,00 |
| 16 | Sekretariat Badan Penanggulangan Bencana Daerah | - | - | - | 681.596.000,00 |
| 17 | Dinas Tenaga Kerja dan Transmigrasi | 106.150.000,00 | 106.150.000,00 | 100,00 | 392.570.000,00 |
| 18 | Dinas Pemberdayaan Perempuan, Perlindungan Anak, Pengendalian Penduduk dan KB | - | - | - | 150.315.000,00 |
| 19 | Dinas LH & Kehutanan | 452.772.000,00 | 450.641.700,00 | 99,53 | 994.507.750,00 |
| 20 | Dinas Ketahanan Pangan | 675.300.000,00 | 624.642.700,00 | 92,50 | 55.900.000,00 |
| 21 | Dinas Pemberdayaan Masyarakat Desa, Adm Kependudukan dan Capil | 225.800.000,00 | 225.799.000,00 | 100,00 | 360.598.500,00 |
| 22 | Dinas Perhubungan | 75.000.000,00 | 71.930.000,00 | 95,91 | 206.955.000,00 |
| 23 | Dinas Kominfo | 18.284.163.000,00 | 17.684.767.600,00 | 96,72 | 18.450.848.500,00 |
| 24 | Dinas Koperasi dan UKM | 163.150.000,00 | 160.470.000,00 | 98,36 | 255.950.000,00 |
| 25 | Dinas Penanaman Modal Daerah dan PTSP | - | - | - | 379.825.000,00 |
| 26 | Dinas Pemuda dan Olah Raga, dan Pariwisata | - | - | - | 1.358.209.160,00 |
| 27 | Dinas Arsip Daerah dan Perpustakaan | - | - | - | 578.770.650,00 |
| 28 | Dinas Kelautan dan Perikanan | 7.000.000,00 | 7.000.000,00 | 100,00 | 348.919.515,00 |



| NO | URAIAN | 2020 | | % | 2019 |
|----|----------------------------------------------------|--------------------------|--------------------------|--------------|--------------------------|
| | | Anggaran | Realisasi | | Realisasi |
| 29 | Dinas Pertanian dan Perkebunan | 801.171.000,00 | 799.838.000,00 | 99,83 | 201.233.000,00 |
| 30 | Dinas Peternakan dan Kesehatan Hewan | 496.250.000,00 | 491.885.000,00 | 99,12 | 270.238.650,00 |
| 31 | Dinas Energi dan Sumber Daya Mineral | 1.026.192.000,00 | 1.006.471.120,00 | 98,08 | 1.074.748.100,00 |
| 32 | Dinas Perindustrian dan Perdagangan | 254.982.000,00 | 250.842.000,00 | 98,38 | 438.745.500,00 |
| 33 | Sekretariat Daerah | 1.813.340.000,00 | 1.804.681.220,00 | 99,52 | 4.449.942.520,00 |
| 34 | Sekretariat DPRD | 427.142.000,00 | 424.487.000,00 | 99,38 | 2.153.300.000,00 |
| 35 | Inspektorat | 150.712.000,00 | 150.425.000,00 | 99,81 | 197.725.000,00 |
| 36 | Badan Perencana, Penelitian dan Pembangunan Daerah | 492.586.000,00 | 492.345.800,00 | 99,95 | 421.451.360,00 |
| 37 | Badan Pengelola Pendapatan Daerah | 409.850.000,00 | 379.550.000,00 | 92,61 | 10.591.026.600,00 |
| 38 | Badan Pengelola Keuangan dan Aset Daerah | 603.000.000,00 | 587.705.500,00 | 97,46 | 2.446.781.000,00 |
| 39 | Badan Kepegawaian Daerah | 839.500.000,00 | 806.959.280,00 | 96,12 | 276.164.000,00 |
| 40 | Badan Pengembangan SDM | 82.782.000,00 | 82.782.000,00 | 100,00 | 347.715.000,00 |
| 41 | Badan Penghubung | - | - | - | 96.717.000,00 |
| | Jumlah | 37.278.284.000,00 | 35.963.139.904,00 | 96,47 | 91.841.529.286,00 |

Realisasi Tahun 2020 pada RSJD Surakarta hanya tercapai sebesar Rp121.416.764,00 atau 55,19% dikarenakan untuk dana dari APBD kebutuhan sudah terpenuhi, namun untuk dana BLUD terdapat penyesuaian Anggaran Belanja sebesar 43% karena terjadi *refocussing* pendapatan.

5.1.2.2.2.11 Belanja Modal Alat Peraga

Rp500.000.000,00

Realisasi Tahun Anggaran 2020 sebesar Rp500.000.000,00 atau 100,00% dari anggaran Rp500.000.000,00 dengan rincian sebagai berikut:

(Dalam Rupiah)

| NO | URAIAN | 2020 | | % | 2019 |
|----|------------------------------------------------|-----------------------|-----------------------|---------------|--------------------------|
| | | Anggaran | Realisasi | | Realisasi |
| 1 | Dinas Pendidikan dan Kebudayaan dan Kebudayaan | 500.000.000,00 | 500.000.000,00 | 100,00 | 23.839.722.285,00 |
| | Jumlah | 500.000.000,00 | 500.000.000,00 | 100,00 | 23.839.722.285,00 |

5.1.2.2.2.12 Belanja Modal Peralatan Olah Raga

Rp3.300.000,00

Realisasi Tahun Anggaran 2020 sebesar Rp3.300.000,00 atau 100,00% dari anggaran Rp3.300.000,00 dengan rincian sebagai berikut:

(Dalam Rupiah)

| NO | URAIAN | 2020 | | % | 2019 |
|----|--------------------------------|---------------------|---------------------|---------------|----------------------|
| | | Anggaran | Realisasi | | Realisasi |
| 1 | RSJD Dr. RM Soedjarwadi Klaten | 3.300.000,00 | 3.300.000,00 | 100,00 | - |
| | Jumlah | 3.300.000,00 | 3.300.000,00 | 100,00 | 15.879.600,00 |



5.1.2.2.3 Belanja Modal Gedung dan Bangunan

Rp195.773.603.473,00

Realisasi Tahun Anggaran 2020 sebesar Rp195.773.603.473,00 atau 90,48% dari anggaran Rp216.372.410.000,00 dan untuk Tahun Anggaran 2019 sebesar Rp539.370.887.071,00 dengan rincian sebagai berikut:

(Dalam Rupiah)

| NO | URAIAN | 2020 | | % | 2019 |
|----|----------------------------------------------------|---------------------------|---------------------------|--------------|---------------------------|
| | | Anggaran | Realisasi | | Realisasi |
| 1 | Dinas Pendidikan dan Kebudayaan dan Kebudayaan | 64.517.285.000,00 | 57.881.343.156,00 | 89,71 | 56.295.173.243,00 |
| 2 | Dinas Kesehatan | 2.965.505.000,00 | 2.176.521.212,00 | 73,39 | 8.056.978.307,00 |
| 3 | RSUD Moewardi Surakarta | 73.967.000.000,00 | 70.765.420.754,00 | 95,67 | 16.331.682.600,00 |
| 4 | RSUD Dr. Margono Soekardjo Purwokerto | 42.000.000.000,00 | 34.316.996.000,00 | 81,71 | 6.344.613.442,00 |
| 5 | RSUD Tugurejo Semarang | 1.195.000.000,00 | 389.605.000,00 | 32,60 | 6.540.182.000,00 |
| 6 | RSUD Kelet/Donorojo Jepara | 800.000.000,00 | 775.430.000,00 | 96,93 | 485.570.200,00 |
| 7 | RSJD Dr. Amino Gondohutomo Semarang | 500.000.000,00 | 494.784.000,00 | 98,96 | 1.629.633.053,00 |
| 8 | RSJD Surakarta | - | - | - | 10.749.541.820,00 |
| 9 | RSJD Dr. RM Soedjarwadi Klaten | 1.619.500.000,00 | 1.467.594.500,00 | 90,62 | 607.228.946,00 |
| 10 | Dinas Bina Marga dan Ciptakarya dan Ciptakarya | 8.863.614.000,00 | 8.491.434.487,00 | 95,80 | 98.191.000,00 |
| 11 | Dinas PSDA dan Penataan Ruang | 185.000.000,00 | 184.049.000,00 | 99,49 | 1.183.115.000,00 |
| 12 | Dinas Sosial | - | - | - | 11.083.309.150,00 |
| 13 | Dinas LH & Kehutanan | 496.101.000,00 | 483.968.400,00 | 97,55 | 2.903.279.500,00 |
| 14 | Dinas Ketahanan Pangan | - | - | - | 119.942.000,00 |
| 15 | Dinas Perhubungan | 1.933.264.000,00 | 1.910.707.750,00 | 98,83 | 16.900.372.912,00 |
| 16 | Dinas Koperasi dan UKM | 1.220.000.000,00 | 1.131.325.264,00 | 92,73 | 1.908.069.632,00 |
| 17 | Dinas Penanaman Modal Daerah dan PTSP | - | - | - | 227.374.600,00 |
| 18 | Dinas Pemuda dan Olah Raga, dan Pariwisata | 7.297.031.000,00 | 6.684.778.000,00 | 91,61 | 359.908.106.250,00 |
| 19 | Dinas Kelautan dan Perikanan | 847.521.000,00 | 816.419.800,00 | 96,33 | 6.875.927.873,00 |
| 20 | Dinas Pertanian dan Perkebunan | 1.176.289.000,00 | 1.148.189.532,00 | 97,61 | 5.164.249.100,00 |
| 21 | Dinas Peternakan dan Kesehatan Hewan | 4.382.110.000,00 | 4.357.945.775,00 | 99,45 | 13.119.754.944,00 |
| 22 | Dinas Energi dan Sumber Daya Mineral | 294.148.000,00 | 293.757.415,00 | 99,87 | 7.530.566.009,00 |
| 23 | Dinas Perindustrian dan Perdagangan | 344.249.000,00 | 343.482.228,00 | 99,78 | 1.227.201.303,00 |
| 24 | Sekretariat DPRD | 1.083.501.000,00 | 1.007.855.000,00 | 93,02 | 942.658.200,00 |
| 25 | Inspektorat | 197.010.000,00 | 197.010.000,00 | 100,00 | - |
| 26 | Badan Perencana, Penelitian dan Pembangunan Daerah | 25.000.000,00 | 23.925.000,00 | 95,70 | 403.587.887,00 |
| 27 | Badan Pengelola Pendapatan Daerah | 257.460.000,00 | 229.451.200,00 | 89,12 | - |
| 28 | Badan Pengelola Keuangan dan Aset Daerah | 86.262.000,00 | 85.745.000,00 | 99,40 | 954.496.000,00 |
| 29 | Badan Kepegawaian Daerah | 100.000.000,00 | 96.305.000,00 | 96,31 | 1.108.673.202,00 |
| 30 | Badan Penghubung | 19.560.000,00 | 19.560.000,00 | 100,00 | 671.408.898,00 |
| | Jumlah | 216.372.410.000,00 | 195.773.603.473,00 | 90,48 | 539.370.887.071,00 |

5.1.2.2.4 Belanja Modal Jalan, Irigasi dan Jaringan

Rp177.713.123.124,00

Realisasi Tahun Anggaran 2020 Rp177.713.123.124,00 atau 91,95% dari anggaran Rp193.270.690.000,00 dan untuk Tahun Anggaran 2019 Rp566.705.770.028,00 dengan rincian sebagai berikut :



(Dalam Rupiah)

| NO | URAIAN | 2020 | | % | 2019 |
|----|---------------------------------|---------------------------|---------------------------|--------------|---------------------------|
| | | Anggaran | Realisasi | | Realisasi |
| 1 | Belanja Jalan dan Jembatan | 160.044.083.000,00 | 156.056.067.646,00 | 97,51 | 415.390.167.999,00 |
| 2 | Belanja Bangunan Air (Irigasi) | 15.908.122.000,00 | 4.586.358.828,00 | 28,83 | 115.738.207.924,00 |
| 3 | Belanja Instalansi dan Jaringan | 17.318.485.000,00 | 17.070.696.650,00 | 98,57 | 35.577.394.105,00 |
| | Jumlah | 193.270.690.000,00 | 177.713.123.124,00 | 91,95 | 566.705.770.028,00 |

5.1.2.2.4.1 Belanja Modal Jalan dan Jembatan

Rp 156.056.067.646,00

Realisasi Tahun Anggaran 2020 sebesar Rp156.056.067.646,00 atau 97,51% dari anggaran Rp160.044.083.000,00 dan untuk Tahun Anggaran 2019 sebesar Rp 415.390.167.999,00 dengan rincian sebagai berikut:

(Dalam Rupiah)

| NO | URAIAN | 2020 | | % | 2019 |
|----|------------------------------------------------|---------------------------|---------------------------|--------------|---------------------------|
| | | Anggaran | Realisasi | | Realisasi |
| 1 | Dinas Bina Marga dan Ciptakarya dan Ciptakarya | 156.949.783.000,00 | 153.809.996.646,00 | 98,00 | 413.836.255.699,00 |
| 2 | Dinas LH & Kehutanan | - | - | - | 264.380.000,00 |
| 3 | Dinas Perhubungan | - | - | - | 198.191.300,00 |
| 4 | Dinas Kelautan dan Perikanan | 3.094.300.000,00 | 2.246.071.000,00 | 72,59 | 777.161.000,00 |
| 5 | Dinas Pertanian dan Perkebunan | - | - | - | 314.180.000,00 |
| | Jumlah | 160.044.083.000,00 | 156.056.067.646,00 | 97,51 | 415.390.167.999,00 |

5.1.2.2.4.2 Belanja Modal Bangunan Air

Rp4.586.358.828,00

Realisasi Tahun Anggaran 2020 adalah sebesar Rp4.586.358.828,00 atau 28,83% dari anggaran Rp15.908.122.000,00 dan untuk Tahun Anggaran 2019 sebesar Rp115.738.207.924,00 dengan rincian sebagai berikut :

(Dalam Rupiah)

| NO | URAIAN | 2020 | | % | 2019 |
|----|--------------------------------------------|--------------------------|-------------------------|--------------|---------------------------|
| | | Anggaran | Realisasi | | Realisasi |
| 1 | Dinas PSDA dan Penataan Ruang | 12.657.132.000,00 | 3.174.244.803,00 | 25,08 | 105.825.086.124,00 |
| 2 | Dinas LH & Kehutanan | - | - | - | 385.377.000,00 |
| 3 | Dinas Perhubungan | 45.680.000,00 | 45.680.000,00 | 100,00 | - |
| 4 | Dinas Pemuda dan Olah Raga, dan Pariwisata | - | - | - | 727.971.000,00 |
| 5 | Dinas Kelautan dan Perikanan | 1.944.807.000,00 | 107.717.200,00 | 5,54 | 6.023.855.000,00 |
| 6 | Dinas Pertanian dan Perkebunan | 268.255.000,00 | 266.494.375,00 | 99,34 | 1.389.400.000,00 |
| 7 | Dinas Peternakan dan Kesehatan Hewan | 15.000.000,00 | 14.979.250,00 | 99,86 | 139.299.000,00 |
| 8 | Dinas Energi dan Sumber Daya Mineral | 977.248.000,00 | 977.243.200,00 | 100,00 | 1.247.219.800,00 |
| | Jumlah | 15.908.122.000,00 | 4.586.358.828,00 | 28,83 | 115.738.207.924,00 |

Realisasi tahun 2020 yang tidak mencapai target antara lain:

1. Dinas PSDA dan Penataan Ruang terealisasi sebesar Rp3.174.244.803,00 atau 25,98% dikarenakan *refocussing* karena Pandemi *Covid-19* dan anggaran DAK yang tidak dilaksanakan karena waktunya mendekati akhir tahun anggaran.



2. Dinas Kelautan dan Perikanan terealisasi sebesar Rp107.717.200,00 atau 5,54% untuk perencanaan dan dikarenakan pengadaan DAK yang tidak terlaksana waktu penyelesaian pekerjaan yang tidak mencukupi.

5.1.2.2.4.3 Belanja Modal Instalasi dan Jaringan

Rp 17.070.696.650,00

Realisasi Tahun Anggaran 2020 sebesar Rp Rp 17.070.696.650,00 atau 98,57% dari anggaran Rp17.318.485.000,00 dan untuk Tahun Anggaran 2019 sebesar Rp35.577.394.105,00 dengan rincian sebagai berikut:

(Dalam Rupiah)

| NO | URAIAN | 2020 | | % | 2019 |
|----|----------------------------------------------------------------|--------------------------|--------------------------|--------------|--------------------------|
| | | Anggaran | Realisasi | | Realisasi |
| 1 | Dinas Kesehatan | 58.750.000,00 | 56.735.000,00 | 96,57 | - |
| 2 | RSUD Moewardi Surakarta | 3.000.000.000,00 | 2.831.788.400,00 | 94,39 | 1.334.237.500,00 |
| 3 | RSUD Tugurejo Semarang | 50.000.000,00 | 38.500.000,00 | 77,00 | 38.500.000,00 |
| 4 | RSUD Kelet/Donorojo Jepara | - | - | - | 1.359.458.669,00 |
| 5 | RSJD Dr. Amino Gondohutomo Semarang | - | - | - | 1.855.722.000,00 |
| 6 | RSJD Dr. RM Soedjarwadi Klaten | - | - | - | 802.845.620,00 |
| 7 | Dinas Bina Marga dan Ciptakarya dan Ciptakarya | 10.939.639.000,00 | 10.909.557.400,00 | 99,73 | 16.850.368.963,00 |
| 8 | Dinas PSDA dan Penataan Ruang | - | - | - | 37.108.000,00 |
| 9 | Dinas Pemberdayaan Masyarakat Desa, Adm Kependudukan dan Capil | 48.623.000,00 | 48.621.100,00 | 100,00 | - |
| 10 | Dinas Perhubungan | 2.856.700.000,00 | 2.823.487.000,00 | 98,84 | 11.494.428.003,00 |
| 11 | Dinas Kominfo | 13.344.000,00 | 12.000.000,00 | 89,93 | - |
| 12 | Dinas Penanaman Modal Daerah dan PTSP | 72.916.000,00 | 72.915.700,00 | 100,00 | - |
| 13 | Dinas Kelautan dan Perikanan | - | - | - | 126.281.000,00 |
| 14 | Dinas Pertanian dan Perkebunan | - | - | - | 42.000.000,00 |
| 15 | Dinas Peternakan dan Kesehatan Hewan | - | - | - | 343.145.000,00 |
| 16 | Dinas Energi dan Sumber Daya Mineral | 278.513.000,00 | 277.092.050,00 | 99,49 | 975.049.350,00 |
| 17 | Badan Pengembangan SDM | - | - | - | 318.250.000,00 |
| | Jumlah | 17.318.485.000,00 | 17.070.696.650,00 | 98,57 | 35.577.394.105,00 |

5.1.2.2.5 Belanja Modal Aset Tetap Lainnya

Rp113.376.388.074,00

Realisasi Tahun Anggaran 2020 sebesar Rp113.376.388.074,00 atau 92,78% dari anggaran Rp122.200.465.000,00 dan untuk Tahun Anggaran 2019 sebesar Rp137.358.163.317,00 terdiri dari:

(Dalam Rupiah)

| NO | URAIAN | 2020 | | % | 2019 |
|----|----------------------------------------------|---------------------------|---------------------------|--------------|---------------------------|
| | | Anggaran | Realisasi | | Realisasi |
| 1 | Belanja Buku Perpustakaan | 120.972.505.000,00 | 112.305.997.964,00 | 92,84 | 132.649.631.317,00 |
| 2 | Belanja Barang Bercorak Kesenian, Kebudayaan | 654.000.000,00 | 514.303.200,00 | 78,64 | 1.162.431.000,00 |
| 3 | Belanja Hewan, Ternak dan Tanaman | 24.800.000,00 | 24.800.000,00 | 100,00 | 2.316.679.500,00 |
| 4 | Aset Tetap Dalam Renovasi | 549.160.000,00 | 531.286.910,00 | 96,75 | 1.229.421.500,00 |
| | Jumlah | 122.200.465.000,00 | 113.376.388.074,00 | 92,78 | 137.358.163.317,00 |



5.1.2.2.5.1 Belanja Modal Buku Perpustakaan

Rp112.305.997.964,00

Realisasi Tahun Anggaran 2020 sebesar Rp112.305.997.964,00 atau 92,84% dari anggaran Rp120.972.505.000,00 dan untuk Tahun Anggaran 2019 sebesar Rp132.649.631.317,00 dengan rincian sebagai berikut:

(Dalam Rupiah)

| NO | URAIAN | 2020 | | % | 2019 |
|----|-------------------------------------------------------------------------------|---------------------------|---------------------------|--------------|---------------------------|
| | | Anggaran | Realisasi | | Realisasi |
| 1 | Dinas Pendidikan dan Kebudayaan dan Kebudayaan | 120.825.885.000,00 | 112.162.032.314,00 | 92,83 | 131.383.591.603,00 |
| 2 | RSUD Moewardi Surakarta | 10.000.000,00 | 9.884.000,00 | 98,84 | 9.828.000,00 |
| 3 | RSUD Dr. Margono Soekardjo Purwokerto | - | - | - | 19.917.534,00 |
| 4 | RSUD Tugurejo Semarang | 5.000.000,00 | 2.575.000,00 | 51,50 | - |
| 5 | Dinas Perumahan Rakyat dan Kawasan Permukiman | 22.820.000,00 | 22.754.500,00 | 99,71 | 22.700.000,00 |
| 6 | Satuan Polisi Pamong Praja | - | - | - | 1.800.000,00 |
| 7 | Dinas Sosial | 33.700.000,00 | 33.700.000,00 | 100,00 | - |
| 8 | Dinas Tenaga Kerja dan Transmigrasi | 5.551.000,00 | 5.551.000,00 | 100,00 | 25.621.240,00 |
| 9 | Dinas Pemberdayaan Perempuan, Perlindungan Anak, Pengendalian Penduduk dan KB | - | - | - | 1.786.000,00 |
| 10 | Dinas LH & Kehutanan | 5.440.000,00 | 5.429.000,00 | 99,80 | 21.619.400,00 |
| 11 | Dinas Pemberdayaan Masyarakat Desa, Adm Kependudukan dan Capil | - | - | - | 2.460.000,00 |
| 12 | Dinas Koperasi dan UKM | - | - | - | 26.522.340,00 |
| 13 | Dinas Arsip Daerah dan Perpustakaan | - | - | - | 916.873.600,00 |
| 14 | Dinas Pertanian dan Perkebunan | 11.780.000,00 | 11.743.450,00 | 99,69 | 34.400.500,00 |
| 15 | Dinas Energi dan Sumber Daya Mineral | 4.000.000,00 | 4.000.000,00 | 100,00 | - |
| 16 | Dinas Perindustrian dan Perdagangan | 29.500.000,00 | 29.500.000,00 | 100,00 | 9.830.000,00 |
| 17 | Sekretariat Daerah | 9.903.000,00 | 9.903.000,00 | 100,00 | 44.875.000,00 |
| 18 | Sekretariat DPRD | - | - | - | 67.750.000,00 |
| 19 | Inspektorat | 1.941.000,00 | 1.940.700,00 | 99,98 | 4.976.100,00 |
| 20 | Badan Perencana, Penelitian dan Pembangunan Daerah | 6.985.000,00 | 6.985.000,00 | 100,00 | 30.800.000,00 |
| 21 | Badan Kepegawaian Daerah | - | - | - | 3.080.000,00 |
| 22 | Badan Pengembangan SDM | - | - | - | 21.200.000,00 |
| | Jumlah | 120.972.505.000,00 | 112.305.997.964,00 | 92,84 | 132.649.631.317,00 |

5.1.2.2.5.2 Belanja Modal Barang Bercorak Kesenian/Budaya

Rp514.303.200,00

Realisasi Tahun Anggaran 2020 sebesar Rp514.303.200,00 atau 78,64% dari anggaran Rp654.000.000,00 dan untuk Tahun Anggaran 2019 sebesar Rp1.162.431.000,00 dengan rincian sebagai berikut :

(Dalam Rupiah)

| NO | URAIAN | 2020 | | % | 2019 |
|----|------------------------------------------------|----------------|----------------|--------|----------------|
| | | Anggaran | Realisasi | | Realisasi |
| 1 | Dinas Pendidikan dan Kebudayaan dan Kebudayaan | 600.000.000,00 | 460.803.200,00 | 76,80 | 791.939.000,00 |
| 2 | RSJD Dr. RM Soedjarwadi Klaten | 28.000.000,00 | 28.000.000,00 | 100,00 | - |
| 3 | Dinas Sosial | - | - | - | 23.630.000,00 |



| | | | | | |
|---------------|--------------------------------------------|-----------------------|-----------------------|--------------|-------------------------|
| 4 | Dinas Pemuda dan Olah Raga, dan Pariwisata | - | - | - | 49.100.000,00 |
| 5 | Dinas Pertanian dan Perkebunan | 26.000.000,00 | 25.500.000,00 | 98,08 | - |
| 6 | Badan Pengelola Pendapatan Daerah | - | - | - | 297.762.000,00 |
| Jumlah | | 654.000.000,00 | 514.303.200,00 | 78,64 | 1.162.431.000,00 |

5.1.2.2.5.3 Belanja Modal Hewan, Ternak dan Tanaman Rp24.800.000,00

Realisasi Tahun Anggaran 2020 sebesar Rp24.800.000,00 atau 100,00% dari anggaran Rp24.800.000,00 dan untuk Tahun Anggaran 2019 sebesar Rp2.316.679.500,00 dengan rincian sebagai berikut:

(Dalam Rupiah)

| NO | URAIAN | 2020 | | % | 2019 |
|---------------|--------------------------------------|----------------------|----------------------|---------------|-------------------------|
| | | Anggaran | Realisasi | | Realisasi |
| 1 | Dinas LH & Kehutanan | 24.800.000,00 | 24.800.000,00 | 100,00 | - |
| 2 | Dinas Peternakan dan Kesehatan Hewan | - | - | - | 2.316.679.500,00 |
| Jumlah | | 24.800.000,00 | 24.800.000,00 | 100,00 | 2.316.679.500,00 |

5.1.2.2.5.4 Belanja Modal Aset Tetap Dalam Renovasi Rp531.286.910,00

Realisasi Tahun Anggaran 2020 Belanja Modal Aset Tetap dalam Renovasi sebesar Rp531.286.910,00 atau 96,75% dari anggaran Rp549.160.000,00 dengan rincian sebagai berikut:

(Dalam Rupiah)

| NO | URAIAN | 2020 | | % | 2019 |
|---------------|-----------------------------------------------|-----------------------|-----------------------|--------------|-------------------------|
| | | Anggaran | Realisasi | | Realisasi |
| 1 | Dinas Perumahan Rakyat dan Kawasan Permukiman | 500.000.000,00 | 482.226.910,00 | 96,45 | - |
| 2 | Dinas Tenaga Kerja dan Transmigrasi | - | - | - | 211.902.000,00 |
| 3 | Dinas Kelautan dan Perikanan | - | - | - | 8.330.000,00 |
| 4 | Dinas Pertanian dan Perkebunan | 49.160.000,00 | 49.060.000,00 | 99,80 | 1.009.189.500,00 |
| Jumlah | | 549.160.000,00 | 531.286.910,00 | 96,75 | 1.229.421.500,00 |

5.1.2.2.6. Belanja Aset Tak Berwujud Rp859.119.000,00

Realisasi Tahun Anggaran 2020 sebesar Rp859.119.000,00 atau 78,88% dari anggaran Rp1.089.100.000,00 dengan rincian sebagai berikut:

(Dalam Rupiah)

| NO | URAIAN | 2020 | | % | 2019 |
|----|---------------------------------------|----------------|----------------|-------|------------------|
| | | Anggaran | Realisasi | | Realisasi |
| 1 | Dinas Kesehatan | 295.000.000,00 | 288.690.000,00 | 97,86 | 139.140.000,00 |
| 2 | RSUD Dr. Margono Soekardjo Purwokerto | - | - | - | 199.600.000,00 |
| 3 | RSUD Kelet/Donorojo Jepara | 267.500.000,00 | 49.500.000,00 | 18,50 | 234.200.000,00 |
| 4 | RSJD Surakarta | - | - | - | 3.739.201.500,00 |
| 5 | Satuan Polisi Pamong Praja | - | - | - | 189.500.000,00 |
| 6 | Dinas Sosial | 25.000.000,00 | 24.880.000,00 | 99,52 | 20.000.000,00 |
| 7 | Dinas Kominfo | 54.850.000,00 | 52.645.000,00 | 95,98 | 402.891.000,00 |
| 8 | Dinas Koperasi dan UKM | 96.750.000,00 | 95.559.000,00 | 98,77 | 76.835.000,00 |
| 9 | Dinas Arsip Daerah dan Perpustakaan | - | - | - | 176.500.000,00 |



| NO | URAIAN | 2020 | | % | 2019 |
|----|------------------------------------------|-------------------------|-----------------------|--------------|-------------------------|
| | | Anggaran | Realisasi | | Realisasi |
| 10 | Dinas Peternakan dan Kesehatan Hewan | - | - | - | 109.653.500,00 |
| 11 | Badan Pengelola Keuangan dan Aset Daerah | 350.000.000,00 | 347.845.000,00 | 99,38 | - |
| | Jumlah | 1.089.100.000,00 | 859.119.000,00 | 78,88 | 5.287.521.000,00 |

5.1.2.2.7. Belanja Modal BLUD

Rp235.898.511.383,00

Realisasi belanja modal Tahun Anggaran 2020 sejumlah Rp996.994.505.160,00 termasuk didalamnya adalah belanja modal dari sumber dana BLUD sebesar Rp235.898.511.383,00 atau 92,30% dari anggaran Rp255.587.343.000,00, dengan rincian sebagai berikut:

(Dalam Rupiah)

| NO | URAIAN | 2020 | | % | 2019 |
|----------|-----------------------------------|---------------------------|---------------------------|--------------|--------------------------|
| | | Anggaran | Realisasi | | Realisasi |
| 1 | RSUD Moewardi | | | | |
| 1 | Alat-alat Angkutan | 399.000.000,00 | 388.960.000,00 | 97,48 | - |
| 2 | Alat-alat Kantor dan Rumah Tangga | 2.481.000.000,00 | 2.351.356.000,00 | 94,77 | 2.603.247.200,00 |
| 3 | Alat-alat Kedokteran | 39.589.037.000,00 | 38.387.444.252,00 | 96,96 | 9.055.319.112,00 |
| 4 | Alat-alat Komputer | 1.296.147.000,00 | 1.159.008.000,00 | 89,42 | 1.327.477.000,00 |
| 5 | Bangunan Gedung | 73.967.000.000,00 | 70.765.420.754,00 | 95,67 | 7.908.737.600,00 |
| 6 | Instalasi | 695.486.000,00 | 695.486.000,00 | 100,00 | 1.079.882.500,00 |
| 7 | Jaringan | 2.304.514.000,00 | 2.136.302.400,00 | 92,70 | 254.355.000,00 |
| 8 | Buku Perpustakaan | 10.000.000,00 | 9.884.000,00 | 98,84 | 9.828.000,00 |
| | Jumlah | 120.742.184.000,00 | 115.893.861.406,00 | 95,98 | 22.238.846.412,00 |
| 2 | RSUD Margono Soekardjo | | | | |
| 1 | Alat-alat Besar | - | - | - | 189.014.400,00 |
| 2 | Alat-alat Angkutan | - | - | - | 8.085.000,00 |
| 3 | Alat-alat Bengkel | 198.825.000,00 | 197.946.000,00 | 99,56 | 39.819.060,00 |
| 4 | Alat-alat Pertanian / Peternakan | - | - | - | 10.400.000,00 |
| 5 | Alat-alat Kantor dan Rumah Tangga | 3.963.566.000,00 | 3.571.889.578,00 | 90,12 | 2.882.699.708,00 |
| 6 | Alat-alat Studio dan Komunikasi | - | - | - | 2.026.592.900,00 |
| 7 | Alat-alat Kedokteran | 30.072.559.000,00 | 28.473.421.797,00 | 94,68 | 19.146.196.760,00 |
| 8 | Alat-alat Laboratorium | 420.000.000,00 | 375.000.000,00 | 89,29 | 50.538.798,00 |
| 9 | Alat-alat Komputer | 2.237.756.000,00 | 2.190.643.700,00 | 97,89 | 4.780.346.051,00 |
| 10 | Rambu-rambu | - | - | - | 95.000.000,00 |
| 11 | Peralatan Olah Raga | - | - | - | 15.879.600,00 |
| 12 | Bangunan Gedung | 42.000.000.000,00 | 34.316.996.000,00 | 81,71 | 6.344.613.442,00 |
| 13 | Buku Perpustakaan | - | - | - | 19.917.534,00 |
| 14 | Aset Tak Berwujud | - | - | - | 199.600.000,00 |
| | Jumlah | 78.892.706.000,00 | 69.125.897.075,00 | 87,62 | 35.808.703.253,00 |
| 3 | RSUD Tugurejo | | | | |



Pemerintah Provinsi Jawa Tengah
Catatan atas Laporan Keuangan- LRA
untuk tahun-tahun yang berakhir pada tanggal 31 Desember 2020 dan 2019

| NO | URAIAN | 2020 | | % | 2019 |
|----------|--------------------------------------|--------------------------|--------------------------|--------------|-------------------------|
| | | Anggaran | Realisasi | | Realisasi |
| 1 | Alat-alat Angkutan | 44.102.000,00 | 44.101.750,00 | 100,00 | 37.961.000,00 |
| 2 | Alat-alat Bengkel | 9.500.000,00 | 9.500.000,00 | 100,00 | 17.334.400,00 |
| 3 | Alat-alat Kantor dan Rumah Tangga | 623.898.000,00 | 606.426.923,00 | 97,20 | 532.944.080,00 |
| 4 | Alat-alat Studio dan Komunikasi | 473.500.000,00 | 473.407.050,00 | 99,98 | 51.702.000,00 |
| 5 | Alat-alat Kedokteran | 24.490.832.000,00 | 24.255.301.376,00 | 99,04 | 436.862.400,00 |
| 6 | Alat-alat Komputer | 272.000.000,00 | 271.935.000,00 | 99,98 | 317.725.000,00 |
| 7 | Bangunan Gedung | 1.195.000.000,00 | 389.605.000,00 | 32,60 | 798.852.000,00 |
| 8 | Instalasi | 50.000.000,00 | 38.500.000,00 | 77,00 | 38.500.000,00 |
| 9 | Buku Perpustakaan | 5.000.000,00 | 2.575.000,00 | 51,50 | - |
| | Jumlah | 27.163.832.000,00 | 26.091.352.099,00 | 96,05 | 2.231.880.880,00 |
| 4 | RSUD Kelet | | | | |
| 1 | Alat-alat Angkutan | 15.000.000 | 8.918.600 | 59,46 | - |
| 2 | Alat-alat Pertanian / Peternakan | 1.500.000 | 715.000 | 47,67 | - |
| 3 | Alat-alat Kantor dan Rumah Tangga | 500.000.000 | 309.169.020 | 61,83 | 335.386.962,00 |
| 4 | Alat-alat Studio dan Komunikasi | 6.000.000 | 3.800.000 | 63,33 | 12.773.650,00 |
| 5 | Alat-alat Kedokteran | 5.060.000.000 | 4.560.971.657 | 90,14 | 44.201.000,00 |
| 6 | Alat-alat Laboratorium | 70.000.000 | 39.875.000 | 56,96 | 35.694.040,00 |
| 7 | Alat-alat Komputer | 20.000.000 | 13.078.560 | 65,39 | - |
| 8 | Bangunan Gedung | 800.000.000 | 775.430.000 | 96,93 | 485.570.200,00 |
| 9 | Instalasi | - | - | - | 246.620.000,00 |
| 10 | Jaringan | - | - | - | 1.112.838.669,00 |
| 11 | Aset Tak Berwujud | 267.500.000 | 49.500.000 | 18,50 | 234.200.000,00 |
| | Jumlah | 6.740.000.000,00 | 5.761.457.837,00 | 85,48 | 2.507.284.521,00 |
| 5 | RSJ Amino | | | | |
| 1 | Alat-alat Kantor dan Rumah Tangga | 1.873.228.000 | 1.558.738.050 | 83,21 | 914.754.350,00 |
| 2 | Alat-alat Studio dan Komunikasi | - | - | - | 20.000.000,00 |
| 3 | Alat-alat Kedokteran | 10.353.042.000 | 8.728.861.888 | 84,31 | 2.819.805.258,00 |
| 4 | Alat-alat Laboratorium | 257.650.000 | 257.174.800 | 99,82 | - |
| 5 | Alat-alat Komputer | 582.777.000 | 434.200.000 | 74,51 | 572.369.100,00 |
| 6 | Bangunan Gedung | 500.000.000 | 494.784.000 | 98,96 | 1.182.113.000,00 |
| | Jumlah | 13.566.697.000,00 | 11.473.758.738,00 | 84,57 | 5.509.041.708,00 |
| 6 | RSJ Surakarta | | | | |
| 1 | Alat-alat Angkutan | - | - | - | 407.500.000,00 |
| 2 | Alat-alat Kantor dan Rumah Tangga | 353.120.000 | 191.179.604 | 54,14 | 112.523.326,00 |
| 3 | Alat-alat Studio dan Komunikasi | 50.000.000 | 19.609.500 | 39,22 | 14.996.000,00 |
| 4 | Alat-alat Kedokteran | 1.388.868.000 | 1.136.079.719 | 81,80 | 4.245.000,00 |
| 5 | Alat-alat Komputer | 220.000.000 | 121.416.764 | 55,19 | 78.149.000,00 |
| 6 | Bangunan Gedung | - | - | - | 298.000.000,00 |
| | Jumlah | 2.011.988.000,00 | 1.468.285.587,00 | 72,98 | 915.413.326,00 |



*Pemerintah Provinsi Jawa Tengah
Catatan atas Laporan Keuangan- LRA
untuk tahun-tahun yang berakhir pada tanggal 31 Desember 2020 dan 2019*

| NO | URAIAN | 2020 | | % | 2019 |
|-------------------|-------------------------------------|---------------------------|---------------------------|--------------|--------------------------|
| | | Anggaran | Realisasi | | Realisasi |
| 7 | RSJ Soedjarwadi Klaten | | | | |
| 1 | Alat-alat Angkutan | 1.106.773.000 | 1.077.596.740 | 97,36 | 1.600.000,00 |
| 2 | Alat-alat Bengkel | 731.750.000 | 682.566.375 | 93,28 | 7.282.000,00 |
| 3 | Alat-alat Pertanian / Peternakan | - | - | - | 2.882.060,00 |
| 4 | Alat-alat Kantor dan Rumah Tangga | 1.554.821.000 | 1.534.105.596 | 98,67 | 559.107.100,00 |
| 5 | Alat-alat Studio dan Komunikasi | 16.500.000 | 16.294.000 | 98,75 | - |
| 6 | Alat-alat Kedokteran | 1.288.378.000 | 1.155.078.610 | 89,65 | 1.800.181.040,00 |
| 7 | Alat-alat Laboratorium | 3.750.000 | 3.750.000 | 100,00 | - |
| 8 | Alat-alat Komputer | 117.164.000 | 115.612.820 | 98,68 | 225.080.000,00 |
| 9 | Peralatan Olah Raga | 3.300.000 | 3.300.000 | 100,00 | - |
| 10 | Bangunan Gedung | 1.483.900.000 | 1.341.604.500 | 90,41 | 607.228.946,00 |
| 11 | Tugu Titik Kontrol / Pasti | 135.600.000 | 125.990.000 | 92,91 | - |
| 12 | Instalasi | - | - | - | 802.845.620,00 |
| 13 | Barang Bercorak Kesenian/Kebudayaan | 28.000.000 | 28.000.000 | 100,00 | - |
| | Jumlah | 6.469.936.000,00 | 6.083.898.641,00 | 94,03 | 4.006.206.766,00 |
| TOTAL BLUD | | | | | |
| 1 | Alat-alat Angkutan | 1.564.875.000,00 | 1.519.577.090,00 | 97,11 | 455.146.000,00 |
| 2 | Alat-alat Bengkel | 940.075.000,00 | 890.012.375,00 | 94,67 | 64.435.460,00 |
| 3 | Alat-alat Pertanian / Peternakan | 1.500.000,00 | 715.000,00 | 47,67 | 13.282.060,00 |
| 4 | Alat-alat Kantor dan Rumah Tangga | 11.349.633.000,00 | 10.122.864.771,00 | 89,19 | 7.940.662.726,00 |
| 5 | Alat-alat Studio dan Komunikasi | 546.000.000,00 | 513.110.550,00 | 93,98 | 2.126.064.550,00 |
| 6 | Alat-alat Kedokteran | 112.242.716.000,00 | 106.697.159.299,00 | 95,06 | 33.306.810.570,00 |
| 7 | Alat-alat Laboratorium | 751.400.000,00 | 675.799.800,00 | 89,94 | 86.232.838,00 |
| 8 | Alat-alat Komputer | 4.745.844.000,00 | 4.305.894.844,00 | 90,73 | 7.301.146.151,00 |
| 9 | Peralatan Olah Raga | 3.300.000,00 | 3.300.000,00 | 100,00 | 15.879.600,00 |
| 10 | Bangunan Gedung | 119.945.900.000,00 | 108.083.840.254,00 | 90,11 | 17.625.115.188,00 |
| 11 | Tugu Titik Kontrol / Pasti | 135.600.000,00 | 125.990.000,00 | 92,91 | - |
| 12 | Instalasi | 745.486.000,00 | 733.986.000,00 | 98,46 | 2.167.848.120,00 |
| 13 | Jaringan | 2.304.514.000,00 | 2.136.302.400,00 | 92,70 | 1.367.193.669,00 |
| 14 | Buku Perpustakaan | 15.000.000,00 | 12.459.000,00 | 83,06 | 29.745.534,00 |
| 15 | Barang Bercorak Kesenian/Kebudayaan | 28.000.000,00 | 28.000.000,00 | 100,00 | - |
| 16 | Aset Tak Berwujud | 267.500.000,00 | 49.500.000,00 | 18,50 | 433.800.000,00 |
| | JUMLAH BM BLUD | 255.587.343.000,00 | 235.898.511.383,00 | 92,30 | 73.217.376.866,00 |

5.1.2.3 Belanja Tidak Terduga

Rp1.783.884.978.571,00

Belanja Tidak Terduga (BTT) merupakan belanja untuk kegiatan yang sifatnya tidak biasa atau tidak diharapkan berulang seperti penanggulangan bencana alam dan bencana sosial yang tidak diperkirakan



sebelumnya, termasuk pengembalian atas kelebihan penerimaan daerah tahun tahun sebelumnya yang telah ditutup. Secara keseluruhan realisasi Belanja Tidak Terduga tahun 2020 adalah sebesar Rp1.783.884.978.571,00 atau 97,25%.

(Dalam Rupiah)

| NO | URAIAN | 2020 | | % | 2019 |
|----|---------------------|-----------------------------|-----------------------------|--------------|-------------------------|
| | | Anggaran | Realisasi | | Realisasi |
| 1 | Belanja Tak Terduga | 1.834.243.841.000,00 | 1.783.884.978.571,00 | 97,25 | 2.662.431.206,00 |
| | Jumlah | 1.834.243.841.000,00 | 1.783.884.978.571,00 | 97,25 | 2.662.431.206,00 |

Dalam Belanja Tidak Terduga tersebut, terdiri dari realisasi untuk penanggulangan bencana alam dan bencana sosial yaitu sejumlah Rp1.080.000.000,00, serta realisasi BTT guna penanganan dampak Pandemi *Covid-19* di Jawa Tengah yang terealisasi sebesar Rp1.782.804.978.571,00 (97,25%). Realisasi BTT penanganan *Covid-19* untuk Penanganan Kesehatan terealisasi sebesar Rp374.185.167.026 (94,83%) diampu 8 SKPD, dalam Penanganan Dampak Ekonomi terealisasi sebesar Rp69.250.475.945 (71,83%) diampu 5 SKPD, dan guna Penyediaan *Social Safety Net/Jaring Pengamanan Sosial* terealisasi sebesar Rp1.339.369.335.600 (99,78%) diampu 3 SKPD, dengan rincian sebagai berikut:

(Dalam Rupiah)

| NO | SKPD | ANGGARAN | REALISASI | % |
|----------|-------------------------------------------------------------------------------|---------------------------|---------------------------|--------------|
| A | Penanganan Kesehatan | | | |
| 1 | Dinas Kesehatan | 383.944.445.000,00 | 368.716.154.270,00 | 96,03 |
| 2 | RSUD Moewardi Surakarta | 980.581.000,00 | 911.133.536,00 | 92,92 |
| 3 | RSUD Dr. Margono Soekardjo Purwokerto | 1.000.000.000,00 | 905.088.000,00 | 90,51 |
| 4 | RSUD Kelet/Donorojo Jepara | 1.000.000.000,00 | 941.627.273,00 | 94,16 |
| 5 | RSJD Dr. Amino Gondohutomo Semarang | 1.000.000.000,00 | 722.274.729,00 | 72,23 |
| 6 | RSJD Surakarta | 1.000.000.000,00 | 996.306.005,00 | 99,63 |
| 7 | RSJD Dr. RM Soedjarwadi Klaten | 1.000.000.000,00 | 988.670.713,00 | 98,87 |
| 8 | Dinas Bina Marga dan Ciptakarya dan Ciptakarya | 4.645.000.000,00 | 3.912.500,00 | 0,08 |
| | JUMLAH | 394.570.026.000,00 | 374.185.167.026,00 | 94,83 |
| B | Penanganan Dampak Ekonomi | | | |
| 1 | Dinas Koperasi dan UKM | 52.251.565.000,00 | 26.044.678.000,00 | 49,84 |
| 2 | Dinas Perindustrian dan Perdagangan | 2.213.137.000,00 | 2.120.746.300,00 | 95,83 |
| 3 | Dinas Ketahanan Pangan | 8.750.000.000,00 | 8.729.858.245,00 | 99,77 |
| 4 | Dinas Pemberdayaan Perempuan, Perlindungan Anak, Pengendalian Penduduk dan KB | 25.677.125.000,00 | 24.839.443.400,00 | 96,74 |
| 5 | Dinas Pemberdayaan Masyarakat Desa, Adm Kependudukan dan Capil | 7.515.750.000,00 | 7.515.750.000,00 | 100,00 |
| | JUMLAH | 96.407.577.000,00 | 69.250.475.945,00 | 71,83 |
| C | Penyediaan <i>Social Safety Net/Jaring</i> | | | |



| NO | SKPD | ANGGARAN | REALISASI | % |
|----|-------------------------------------------------|-----------------------------|-----------------------------|--------------|
| | Pengamanan Sosial | | | |
| 1 | Sekretariat Badan Penanggulangan Bencana Daerah | 1.215.200.000,00 | 1.213.378.000 | 99,85 |
| 2 | Dinas Sosial | 1.325.664.858.000,00 | 1.323.474.058.800,00 | 99,83 |
| 3 | Badan Penghubung | 15.386.180.000,00 | 14.681.898.800,00 | 95,42 |
| | JUMLAH | 1.342.266.238.000,00 | 1.339.369.335.600,00 | 99,78 |
| | TOTAL | 1.833.243.841.000,00 | 1.782.804.978.571 | 97,25 |

Adapun dalam penanganan dampak Covid-19 sesuai tupoksinya, SKPD melaksanakan kegiatan prioritas mendasarkan SE Gubernur Jawa Tengah Nomor 900/0007729 tentang Pedoman Pelaksanaan, Penatausahaan, dan Pertanggungjawaban Belanja Tidak Terduga untuk Penanganan *Corona Virus Disease* 2019 di Lingkungan Pemerintah Jawa Tengah, yang dapat dijabarkan sebagai berikut:

(Dalam Rupiah)

| PRIORITAS / SKPD / URAIAN | | ANGGARAN (Rp) | REALISASI (Rp) | % |
|--------------------------------------------------------|----------------------------------------------------------------|---------------------------|---------------------------|--------------|
| PENANGANAN KESEHATAN | | 394.570.026.000,00 | 374.185.167.026,00 | 94.83 |
| Dinas Kesehatan | | 383.944.445.000,00 | 368.716.154.270,00 | 96.03 |
| 1 | Obat, Alat Kesehatan dan Bahan Laboratorium | 375.353.976.400,00 | 363.398.262.640,00 | 96.81 |
| 2 | Kebutuhan karantina ODP dan tenaga medis di aset milik pemprov | 4.759.393.600,00 | 2.573.535.800,00 | 54.07 |
| 3 | Revitalisasi Rumah sakit Rujukan PDP perbatasan Jateng - Jatim | 400.000.000,00 | 387.760.000,00 | 96.94 |
| 4 | Insentif Tenaga Kesehatan | 1.793.075.000,00 | 892.895.830,00 | 49.8 |
| 5 | Open Recruitment relawan kesehatan | 1.638.000.000,00 | 1.463.700.000,00 | 89.36 |
| RSUD Dr. Moewardi | | 980.581.000,00 | 911.133.536,00 | 92.92 |
| 1 | Ruang isolasi tekanan negatif untuk hepafilter | 980.581.000,00 | 911.133.536,00 | 92.92 |
| RSUD Prof. Dr. Margono Soekarjo | | 1.000.000.000,00 | 905.088.000,00 | 90.51 |
| 1 | Ruang isolasi tekanan negatif untuk hepafilter | 1.000.000.000,00 | 905.088.000,00 | 90.51 |
| RSUD Kelet Donorejo | | 1.000.000.000,00 | 941.627.273,00 | 94.16 |
| 1 | Ruang isolasi tekanan negatif untuk hepafilter | 1.000.000.000,00 | 941.627.273,00 | 94.16 |
| RSJD Dr. Amino Gondohutomo | | 1.000.000.000,00 | 722.274.729,00 | 72.23 |
| 1 | Ruang isolasi tekanan negatif untuk hepafilter | 1.000.000.000,00 | 722.274.729,00 | 72.23 |
| RSJD Surakarta | | 1.000.000.000,00 | 996.306.005,00 | 99.63 |
| 1 | Ruang isolasi tekanan negatif untuk hepafilter | 1.000.000.000 | 996.306.005,00 | 99.63 |
| RSJD Dr. RM. Soedjarwadi | | 1.000.000.000,00 | 988.670.713,00 | 98.87 |
| 1 | Ruang isolasi tekanan negatif untuk hepafilter | 1.000.000.000,00 | 988.670.713,00 | 98.87 |
| Dinas Pekerjaan Umum Bina Marga dan Cipta Karya | | 4.645.000.000,00 | 3.912.500,00 | 0.08 |
| 1 | Revitalisasi aset daerah untuk rumah karantina | 4.645.000.000,00 | 3.912.500,00 | 0.08 |
| PENANGANAN DAMPAK EKONOMI | | 96.407.577.000,00 | 69.250.475.945,00 | 71.83 |
| Dinas Koperasi dan Usaha Kecil Menengah | | 52.251.565.000,00 | 26.044.678.000,00 | 49.84 |



| PRIORITAS / SKPD / URAIAN | | ANGGARAN (Rp) | REALISASI (Rp) | % |
|------------------------------------------------------------------------------------------------------|------------------------------------------------------------------------------------------------------------------------------------------------------|-----------------------------|-----------------------------|--------------|
| 1 | Subsidi bagi KUMKM terdampak | 38.568.750.000,00 | 15.359.842.000,00 | 39.82 |
| 2 | Pembuatan 3 juta masker | 13.682.815.000,00 | 10.684.836.000,00 | 78.09 |
| Dinas Pemberdayaan Masyarakat Desa, Kependudukan dan Catatan Sipil | | 7.515.750.000,00 | 7.515.750.000,00 | 100 |
| 1 | Dukungan operasional petugas pendamping desa | 7.515.750.000,00 | 7.515.750.000,00 | 100 |
| Dinas Pemberdayaan Perempuan, Perlindungan Anak, Pengendalian Penduduk Dan Keluarga Berencana | | 25.677.125.000,00 | 24.839.443.400,00 | 96.74 |
| 1 | Peningkatan produktivitas ekonomi perempuan kepala keluarga | 25.677.125.000,00 | 24.839.443.400,00 | 96.74 |
| Dinas Ketahanan Pangan | | 8.750.000.000,00 | 8.729.858.245,00 | 99.77 |
| 1 | Bantuan biaya Distribusi pangan strategis antar waktu dan antara wilayah (dari daerah produsen ke konsumen) | 450.000.000,00 | 449.899.850,00 | 99.98 |
| 2 | Tambahan Cadangan pangan pemerintah provinsi Jateng | 4.800.000.000,00 | 4.797.044.870,00 | 99.94 |
| 3 | Optimalisasi pemanfaatan pekarangan (OPP) untuk penyediaan bibit dan sarpras pangan mandiri bagi Rumah tangga secara berkelanjutan (3-4 bulan panen) | 3.500.000.000,00 | 3.482.913.525,00 | 99.51 |
| Dinas Perindustrian dan Perdagangan | | 2.213.137.000,00 | 2.120.746.300,00 | 95.83 |
| 1 | Pembuatan Baju Alat Pelindung Diri dan Perakitan Masker | 126.750.000,00 | 125.850.000,00 | 99.29 |
| 2 | Peningkatan kapabilitas IKM Agro - Peningkatan kemampuan industri | 306.387.000,00 | 305.080.000,00 | 99.57 |
| 3 | Peningkatan kapabilitas IKM Non Agro - Bimtek industri tekstil | 680.000.000,00 | 599.749.000,00 | 88.2 |
| 4 | Peningkatan kapabilitas IKM Agro - Bantuan row material | 700.000.000,00 | 697.780.000,00 | 99.68 |
| 5 | Peningkatan kapabilitas IKM Non Agro - Fasilitas material industri logam | 400.000.000,00 | 392.287.300,00 | 98.07 |
| PENYEDIAAN SOCIAL SAFETY NET/JARING PENGAMANAN SOSIAL | | 1.342.266.238.000,00 | 1.339.369.335.600,00 | 99.78 |
| Dinas Sosial | | 1.325.664.858.000,00 | 1.323.474.058.800,00 | 99.83 |
| 1 | Bantuan pangan masyarakat terdampak Covid 19 | 1.313.533.199.000,00 | 1.311.353.400.000,00 | 99.83 |
| 2 | Penanganan kelompok rentan dalam panti Pemprov | 824.357.000,00 | 824.356.800,00 | 100 |
| 3 | Penanganan kelompok rentan di panti swasta | 1.754.836.000,00 | 1.754.836.000,00 | 100 |
| 4 | Pencegahan penyebaran COVID 19 di panti milik Pemprov | 739.368.000,00 | 739.368.000,00 | 100 |
| 5 | Pencegahan penyebaran COVID 19 di panti milik swasta | 4.662.848.000,00 | 4.662.848.000,00 | 100 |
| 6 | Bantuan Operasional Tenaga Kesejahteraan Sosial Kecamatan (TKSK) | 3.452.000.000,00 | 3.441.000.000,00 | 99.68 |
| 7 | Taruna Siaga Bencana (Tagana) | 698.250.000,00 | 698.250.000,00 | 100 |
| Sekretariat Badan Penanggulangan Bencana | | 1.215.200.000,00 | 1.213.378.000,00 | 99.85 |



| PRIORITAS / SKPD / URAIAN | | ANGGARAN (Rp) | REALISASI (Rp) | % |
|---------------------------|---------------------------------------------------------------|-----------------------------|-----------------------------|--------------|
| Daerah | | | | |
| 1 | Logistik Permakanan/Posko Logistik | 1.215.200.000,00 | 1.213.378.000,00 | 99.85 |
| Badan Penghubung | | 15.386.180.000,00 | 14.681.898.800,00 | 95.42 |
| 1 | Bantuan bagi warga Jawa Tengah terdampak Covid di Jabodetabek | 15.386.180.000,00 | 14.681.898.800,00 | 95.42 |
| TOTAL KESELURUHAN | | 1.833.243.841.000,00 | 1.782.804.978.571,00 | 97.25 |

5.1.2.4 Belanja Transfer/Bagi Hasil Pendapatan kepada Kab/Kota **Rp6.646.872.581.129,00**

Realisasi Tahun Anggaran 2020 sebesar Rp6.646.872.581.129,00 atau 87,81% dari anggaran Rp7.569.240.201.000,00 sedangkan Tahun Anggaran 2019 sebesar Rp7.694.126.862.918,00 terdiri dari:

(Dalam Rupiah)

| NO | URAIAN | 2020 | | % | Realisasi 2019 |
|---------------|-------------------------------------------|-----------------------------|-----------------------------|--------------|-----------------------------|
| | | Anggaran | Realisasi | | |
| 1 | Bagi Hasil Pajak kepada Kab/Kota | 5.399.670.659.000.00 | 4.633.245.749.888.00 | 85.81 | 5.248.472.302.270.00 |
| 2 | Bantuan Keuangan kepada Kab/Kota | 981.881.906.000.00 | 845.543.195.241.00 | 86.11 | 1.050.456.112.049.00 |
| 3 | Bantuan Keuangan kepada Pemerintahan Desa | 1.187.687.636.000.00 | 1.168.083.636.000.00 | 98.35 | 1.361.431.049.000.00 |
| 4 | Bantuan Keuangan kepada Partai Politik | - | - | - | 19.767.399.599.00 |
| 5 | Bantuan Keuangan kepada Pemda Lainnya | - | - | - | 14.000.000.000.00 |
| Jumlah | | 7.569.240.201.000.00 | 6.646.872.581.129.00 | 87.81 | 7.694.126.862.918.00 |

5.1.2.4.1 Belanja Bagi Hasil Pajak kepada Kab/Kota **Rp 4.633.245.749.888,00**

Realisasi Tahun Anggaran 2020 sebesar Rp4.633.245.749.888,00 sedangkan Tahun Anggaran 2019 sebesar Rp5.248.472.302.270,00 terdiri dari:

(Dalam Rupiah)

| NO | URAIAN | Realisasi 2020 | Realisasi 2019 |
|---------------|----------------------------------|-----------------------------|-----------------------------|
| 1 | Bagi Hasil PKB | 1.191.618.866.991,00 | 1.398.659.320.759,00 |
| 2 | Bagi Hasil BBNKB | 610.764.467.821,00 | 1.026.959.259.108,00 |
| 3 | Bagi Hasil PBBKB | 1.001.413.676.213,00 | 1.457.178.571.387,00 |
| 4 | Bagi Hasil PAP | 6.967.561.815,00 | 7.232.918.912,00 |
| 5 | Bagi Hasil Pajak Rokok | 1.822.481.177.048,00 | 1.358.409.102.104,00 |
| 6 | Bagi Hasil Retribusi Kapal Cepat | - | 33.130.000,00 |
| Jumlah | | 4.633.245.749.888,00 | 5.248.472.302.270,00 |

5.1.2.4.1.1 Bagi Hasil PKB **Rp1.191.618.866.991,00**

Realisasi Tahun Anggaran 2020 sebesar Rp1.191.618.866.991,00 sedangkan Tahun Anggaran 2019 sebesar Rp 1.398.659.320.759,00 dengan rincian sebagai berikut:



Pemerintah Provinsi Jawa Tengah
Catatan atas Laporan Keuangan- **LRA**
untuk tahun-tahun yang berakhir pada tanggal 31 Desember 2020 dan 2019

(Dalam Rupiah)

| NO | URAIAN | Realisasi 2020 | Realisasi 2019 |
|----|------------------------|-----------------------------|-----------------------------|
| 1 | Kabupaten Semarang | 39.876.628.576,00 | 48.028.582.771,00 |
| 2 | Kabupaten Kendal | 29.014.406.937,00 | 34.183.462.661,00 |
| 3 | Kabupaten Demak | 34.079.110.387,00 | 36.151.727.700,00 |
| 4 | Kabupaten Grobogan | 35.746.594.488,00 | 40.790.218.515,00 |
| 5 | Kabupaten Pati | 45.170.524.580,00 | 50.978.511.146,00 |
| 6 | Kabupaten Kudus | 36.000.107.960,00 | 41.715.306.227,00 |
| 7 | Kabupaten Jepara | 34.076.743.588,00 | 38.741.106.973,00 |
| 8 | Kabupaten Rembang | 20.363.619.272,00 | 23.957.232.931,00 |
| 9 | Kabupaten Blora | 24.531.467.300,00 | 27.962.584.629,00 |
| 10 | Kabupaten Pekalongan | 20.352.825.235,00 | 24.187.724.877,00 |
| 11 | Kabupaten Batang | 18.577.750.640,00 | 22.635.461.416,00 |
| 12 | Kabupaten Pemalang | 30.544.515.640,00 | 36.149.062.712,00 |
| 13 | Kabupaten Tegal | 28.356.323.471,00 | 34.639.814.050,00 |
| 14 | Kabupaten Brebes | 36.873.320.879,00 | 44.691.001.460,00 |
| 15 | Kabupaten Banyumas | 48.392.433.896,00 | 58.301.509.984,00 |
| 16 | Kabupaten Cilacap | 48.958.862.318,00 | 57.705.015.670,00 |
| 17 | Kabupaten Purbalingga | 24.589.643.223,00 | 29.529.105.058,00 |
| 18 | Kabupaten Banjarnegara | 21.268.521.936,00 | 25.277.805.961,00 |
| 19 | Kabupaten Magelang | 33.198.302.424,00 | 39.305.491.181,00 |
| 20 | Kabupaten Temanggung | 19.524.494.421,00 | 23.115.045.760,00 |
| 21 | Kabupaten Wonosobo | 21.063.560.702,00 | 24.918.499.835,00 |
| 22 | Kabupaten Purworejo | 22.377.572.157,00 | 26.237.251.561,00 |
| 23 | Kabupaten Kebumen | 30.088.085.262,00 | 34.990.646.828,00 |
| 24 | Kabupaten Klaten | 44.059.970.189,00 | 51.558.423.653,00 |
| 25 | Kabupaten Boyolali | 30.448.188.253,00 | 34.038.573.070,00 |
| 26 | Kabupaten Sragen | 34.995.324.248,00 | 39.995.939.032,00 |
| 27 | Kabupaten Sukoharjo | 33.731.254.299,00 | 39.184.801.961,00 |
| 28 | Kabupaten Karanganyar | 33.408.309.494,00 | 38.688.378.502,00 |
| 29 | Kabupaten Wonogiri | 29.854.465.414,00 | 34.294.560.718,00 |
| 30 | Kota Semarang | 163.869.788.472,00 | 198.465.517.962,00 |
| 31 | Kota Pekalongan | 17.730.566.441,00 | 21.423.169.984,00 |
| 32 | Kota Surakarta | 51.298.779.797,00 | 62.604.750.572,00 |
| 33 | Kota Salatiga | 13.866.900.976,00 | 15.921.461.921,00 |
| 34 | Kota Tegal | 17.408.283.212,00 | 18.074.741.763,00 |
| 35 | Kota Magelang | 17.921.620.904,00 | 20.216.831.715,00 |
| | Jumlah | 1.191.618.866.991,00 | 1.398.659.320.759,00 |

5.1.2.4.1.2 Bagi Hasil BBNKB

Rp610.764.467.821,00

Realisasi Tahun Anggaran 2020 sebesar Rp610.764.467.821,00 sedangkan Tahun Anggaran 2019 sebesar Rp 1.026.959.259.108,00 dengan rincian sebagai berikut:



Pemerintah Provinsi Jawa Tengah
Catatan atas Laporan Keuangan- LRA
untuk tahun-tahun yang berakhir pada tanggal 31 Desember 2020 dan 2019

(Dalam Rupiah)

| NO | URAIAN | Realisasi 2020 | Realisasi 2019 |
|----|------------------------|---------------------------|-----------------------------|
| 1 | Kabupaten Semarang | 18.941.503.589,00 | 33.144.633.560,00 |
| 2 | Kabupaten Kendal | 17.201.832.417,00 | 29.061.627.034,00 |
| 3 | Kabupaten Demak | 22.772.331.677,00 | 37.835.876.141,00 |
| 4 | Kabupaten Grobogan | 20.481.086.717,00 | 33.431.401.162,00 |
| 5 | Kabupaten Pati | 24.924.100.491,00 | 39.412.679.236,00 |
| 6 | Kabupaten Kudus | 18.679.485.831,00 | 30.674.441.807,00 |
| 7 | Kabupaten Jepara | 21.797.842.955,00 | 34.574.528.496,00 |
| 8 | Kabupaten Rembang | 10.799.442.923,00 | 18.389.347.264,00 |
| 9 | Kabupaten Blora | 12.069.869.794,00 | 18.197.130.254,00 |
| 10 | Kabupaten Pekalongan | 12.824.286.804,00 | 21.545.413.209,00 |
| 11 | Kabupaten Batang | 11.699.068.234,00 | 19.405.373.659,00 |
| 12 | Kabupaten Pemalang | 18.337.026.324,00 | 29.782.242.235,00 |
| 13 | Kabupaten Tegal | 19.871.660.877,00 | 33.511.777.595,00 |
| 14 | Kabupaten Brebes | 22.304.298.656,00 | 34.731.506.108,00 |
| 15 | Kabupaten Banyumas | 23.497.774.416,00 | 40.474.093.858,00 |
| 16 | Kabupaten Cilacap | 26.253.861.143,00 | 43.123.568.302,00 |
| 17 | Kabupaten Purbalingga | 10.806.909.375,00 | 19.018.701.352,00 |
| 18 | Kabupaten Banjarnegara | 11.282.396.705,00 | 18.422.694.882,00 |
| 19 | Kabupaten Magelang | 17.663.939.474,00 | 28.510.922.534,00 |
| 20 | Kabupaten Temanggung | 9.356.651.123,00 | 15.441.835.221,00 |
| 21 | Kabupaten Wonosobo | 10.690.933.349,00 | 17.090.130.860,00 |
| 22 | Kabupaten Purworejo | 9.974.985.095,00 | 16.436.647.565,00 |
| 23 | Kabupaten Kebumen | 14.730.085.880,00 | 24.353.225.229,00 |
| 24 | Kabupaten Klaten | 21.969.308.458,00 | 37.015.150.923,00 |
| 25 | Kabupaten Boyolali | 15.530.327.579,00 | 27.585.011.761,00 |
| 26 | Kabupaten Sragen | 16.431.598.860,00 | 28.503.954.487,00 |
| 27 | Kabupaten Sukoharjo | 17.758.549.871,00 | 30.668.787.130,00 |
| 28 | Kabupaten Karanganyar | 16.561.410.937,00 | 28.479.505.041,00 |
| 29 | Kabupaten Wonogiri | 12.107.204.410,00 | 20.229.417.894,00 |
| 30 | Kota Semarang | 81.851.993.245,00 | 144.196.941.545,00 |
| 31 | Kota Pekalongan | 6.013.245.666,00 | 10.626.802.998,00 |
| 32 | Kota Surakarta | 19.810.801.051,00 | 36.125.956.721,00 |
| 33 | Kota Salatiga | 5.769.517.420,00 | 10.037.275.850,00 |
| 34 | Kota Tegal | 6.249.881.064,00 | 10.568.983.217,00 |
| 35 | Kota Magelang | 3.749.255.411,00 | 6.351.673.978,00 |
| | Jumlah | 610.764.467.821,00 | 1.026.959.259.108,00 |

5.1.2.4.1.3 Bagi Hasil PBBKB

Rp1.001.413.676.213,00

Realisasi Tahun Anggaran 2020 sebesar Rp1.001.413.676.213,00 dan untuk Tahun Anggaran 2019 sebesar Rp1.457.178.571.387,00 dengan rincian sebagai berikut:



Pemerintah Provinsi Jawa Tengah
Catatan atas Laporan Keuangan- **LRA**
untuk tahun-tahun yang berakhir pada tanggal 31 Desember 2020 dan 2019

(Dalam Rupiah)

| NO | URAIAN | Realisasi 2020 | Realisasi 2019 |
|----|------------------------|-----------------------------|-----------------------------|
| 1 | Kabupaten Semarang | 41.324.931.657,00 | 52.328.236.135,00 |
| 2 | Kabupaten Kendal | 31.759.801.418,00 | 46.443.870.240,00 |
| 3 | Kabupaten Demak | 35.699.035.249,00 | 47.144.702.096,00 |
| 4 | Kabupaten Grobogan | 33.070.152.390,00 | 44.315.826.251,00 |
| 5 | Kabupaten Pati | 40.547.109.544,00 | 64.891.722.701,00 |
| 6 | Kabupaten Kudus | 30.016.825.692,00 | 44.127.066.495,00 |
| 7 | Kabupaten Jepara | 32.260.659.961,00 | 46.127.934.017,00 |
| 8 | Kabupaten Rembang | 26.060.328.723,00 | 34.884.456.904,00 |
| 9 | Kabupaten Blora | 19.784.781.100,00 | 27.547.006.447,00 |
| 10 | Kabupaten Pekalongan | 17.751.709.737,00 | 25.856.853.013,00 |
| 11 | Kabupaten Batang | 24.311.251.712,00 | 32.018.190.457,00 |
| 12 | Kabupaten Pemalang | 28.539.167.001,00 | 39.350.413.169,00 |
| 13 | Kabupaten Tegal | 36.232.667.786,00 | 52.739.643.196,00 |
| 14 | Kabupaten Brebes | 38.167.696.357,00 | 52.005.225.017,00 |
| 15 | Kabupaten Banyumas | 43.284.456.582,00 | 65.732.504.727,00 |
| 16 | Kabupaten Cilacap | 41.261.488.816,00 | 59.341.756.913,00 |
| 17 | Kabupaten Purbalingga | 18.563.275.603,00 | 26.971.974.639,00 |
| 18 | Kabupaten Banjarnegara | 18.364.258.405,00 | 25.647.171.706,00 |
| 19 | Kabupaten Magelang | 32.680.054.062,00 | 50.752.610.199,00 |
| 20 | Kabupaten Temanggung | 20.418.972.727,00 | 28.628.520.946,00 |
| 21 | Kabupaten Wonosobo | 15.261.182.531,00 | 22.933.647.795,00 |
| 22 | Kabupaten Purworejo | 18.118.804.477,00 | 27.156.981.187,00 |
| 23 | Kabupaten Kebumen | 24.879.147.338,00 | 35.624.880.513,00 |
| 24 | Kabupaten Klaten | 37.387.503.844,00 | 55.808.554.800,00 |
| 25 | Kabupaten Boyolali | 24.059.800.321,00 | 35.035.995.747,00 |
| 26 | Kabupaten Sragen | 33.466.316.485,00 | 48.645.820.270,00 |
| 27 | Kabupaten Sukoharjo | 33.078.763.190,00 | 52.514.745.087,00 |
| 28 | Kabupaten Karanganyar | 30.043.293.990,00 | 44.710.479.107,00 |
| 29 | Kabupaten Wonogiri | 22.556.913.746,00 | 33.189.910.508,00 |
| 30 | Kota Semarang | 90.584.370.258,00 | 141.088.924.534,00 |
| 31 | Kota Pekalongan | 12.254.753.070,00 | 18.684.042.078,00 |
| 32 | Kota Surakarta | 25.474.494.222,00 | 40.027.246.322,00 |
| 33 | Kota Salatiga | 10.666.984.512,00 | 16.204.731.048,00 |
| 34 | Kota Tegal | 7.717.992.173,00 | 11.574.446.043,00 |
| 35 | Kota Magelang | 5.764.731.534,00 | 7.122.481.080,00 |
| | Jumlah | 1.001.413.676.213,00 | 1.457.178.571.387,00 |

5.1.2.4.1.4 Bagi Hasil Pajak Air Permukaan Tanah

Rp6.967.561.815,00

Realisasi Tahun Anggaran 2020 sebesar Rp6.967.561.815,00 dan untuk Tahun Anggaran 2019 sebesar Rp7.232.918.912,00 dengan rincian sebagai berikut:



Pemerintah Provinsi Jawa Tengah
Catatan atas Laporan Keuangan- **LRA**
untuk tahun-tahun yang berakhir pada tanggal 31 Desember 2020 dan 2019

(Dalam Rupiah)

| NO | URAIAN | Realisasi 2020 | Realisasi 2019 |
|----|------------------------|-------------------------|-------------------------|
| 1 | Kabupaten Semarang | 513.486.664,00 | 571.592.097,00 |
| 2 | Kabupaten Kendal | 35.509.438,00 | 42.259.555,00 |
| 3 | Kabupaten Demak | 102.232.331,00 | 101.835.529,00 |
| 4 | Kabupaten Grobogan | 316.943.805,00 | 359.980.133,00 |
| 5 | Kabupaten Pati | 48.835.390,00 | 52.978.683,00 |
| 6 | Kabupaten Kudus | 12.820.453,00 | 14.418.924,00 |
| 7 | Kabupaten Jepara | 17.588.592,00 | 12.525.005,00 |
| 8 | Kabupaten Rembang | 40.942.640,00 | 43.772.182,00 |
| 9 | Kabupaten Blora | 50.412.827,00 | 46.936.982,00 |
| 10 | Kabupaten Pekalongan | 142.233.394,00 | 112.048.404,00 |
| 11 | Kabupaten Batang | 136.099.243,00 | 129.050.916,00 |
| 12 | Kabupaten Pemalang | 105.292.015,00 | 101.841.994,00 |
| 13 | Kabupaten Tegal | 156.366.718,00 | 154.669.937,00 |
| 14 | Kabupaten Brebes | 102.472.194,00 | 116.636.836,00 |
| 15 | Kabupaten Banyumas | 322.021.430,00 | 351.456.805,00 |
| 16 | Kabupaten Cilacap | 1.383.235.039,00 | 1.207.623.638,00 |
| 17 | Kabupaten Purbalingga | 111.209.932,00 | 115.216.688,00 |
| 18 | Kabupaten Banjarnegara | 1.016.897.047,00 | 1.187.634.586,00 |
| 19 | Kabupaten Magelang | 285.300.007,00 | 267.824.987,00 |
| 20 | Kabupaten Temanggung | 128.491.579,00 | 137.457.633,00 |
| 21 | Kabupaten Wonosobo | 275.127.793,00 | 293.971.319,00 |
| 22 | Kabupaten Purworejo | 63.167.894,00 | 63.507.150,00 |
| 23 | Kabupaten Kebumen | 230.823.370,00 | 322.719.905,00 |
| 24 | Kabupaten Klaten | 245.970.114,00 | 258.648.622,00 |
| 25 | Kabupaten Boyolali | 93.873.143,00 | 117.257.225,00 |
| 26 | Kabupaten Sragen | 21.436.722,00 | 23.084.791,00 |
| 27 | Kabupaten Sukoharjo | 167.164.421,00 | 170.623.607,00 |
| 28 | Kabupaten Karanganyar | 212.175.581,00 | 215.734.629,00 |
| 29 | Kabupaten Wonogiri | 157.319.342,00 | 155.726.751,00 |
| 30 | Kota Semarang | 357.209.469,00 | 370.769.399,00 |
| 31 | Kota Pekalongan | 3.219.639,00 | 3.360.123,00 |
| 32 | Kota Surakarta | 29.987.512,00 | 33.426.478,00 |
| 33 | Kota Salatiga | 39.200.330,00 | 42.119.551,00 |
| 34 | Kota Tegal | 3.511.055,00 | 3.978.513,00 |
| 35 | Kota Magelang | 38.984.692,00 | 30.229.335,00 |
| | Jumlah | 6.967.561.815,00 | 7.232.918.912,00 |

5.1.2.4.1.5 Bagi Hasil Pajak Rokok

Rp1.822.481.177.048,00

Realisasi Tahun Anggaran 2020 sebesar Rp1.822.481.177.048,00 dan untuk Tahun Anggaran 2019 sebesar Rp1.358.409.102.104,00 dengan rincian sebagai berikut:



(Dalam Rupiah)

| NO | URAIAN | Realisasi 2020 | Realisasi 2019 |
|----|------------------------|-----------------------------|-----------------------------|
| 1 | Kabupaten Semarang | 55.009.266.966,00 | 42.836.154.695,00 |
| 2 | Kabupaten Kendal | 50.484.878.074,00 | 30.062.427.425,00 |
| 3 | Kabupaten Demak | 59.249.732.046,00 | 45.339.687.833,00 |
| 4 | Kabupaten Grobogan | 67.648.836.116,00 | 53.761.306.487,00 |
| 5 | Kabupaten Pati | 63.174.585.262,00 | 45.055.468.085,00 |
| 6 | Kabupaten Kudus | 48.295.370.548,00 | 37.665.615.141,00 |
| 7 | Kabupaten Jepara | 62.490.810.853,00 | 48.572.549.475,00 |
| 8 | Kabupaten Rembang | 39.779.539.758,00 | 30.086.526.164,00 |
| 9 | Kabupaten Blora | 48.447.951.944,00 | 37.523.211.623,00 |
| 10 | Kabupaten Pekalongan | 49.524.145.153,00 | 38.820.977.743,00 |
| 11 | Kabupaten Batang | 37.288.929.053,00 | 34.481.079.634,00 |
| 12 | Kabupaten Pemalang | 53.668.216.735,00 | 49.750.232.014,00 |
| 13 | Kabupaten Tegal | 66.569.132.642,00 | 52.522.348.802,00 |
| 14 | Kabupaten Brebes | 83.572.875.445,00 | 47.064.392.123,00 |
| 15 | Kabupaten Banyumas | 73.711.900.419,00 | 50.988.213.228,00 |
| 16 | Kabupaten Cilacap | 79.606.404.262,00 | 61.103.520.803,00 |
| 17 | Kabupaten Purbalingga | 50.727.525.929,00 | 36.377.680.287,00 |
| 18 | Kabupaten Banjarnegara | 50.528.971.930,00 | 36.748.269.531,00 |
| 19 | Kabupaten Magelang | 64.082.833.078,00 | 48.419.312.917,00 |
| 20 | Kabupaten Temanggung | 44.736.509.121,00 | 35.000.706.478,00 |
| 21 | Kabupaten Wonosobo | 45.622.066.708,00 | 28.565.503.501,00 |
| 22 | Kabupaten Purworejo | 41.443.823.785,00 | 28.604.542.633,00 |
| 23 | Kabupaten Kebumen | 61.038.382.752,00 | 40.955.102.434,00 |
| 24 | Kabupaten Klaten | 60.126.911.275,00 | 43.588.087.441,00 |
| 25 | Kabupaten Boyolali | 52.860.519.666,00 | 37.398.520.614,00 |
| 26 | Kabupaten Sragen | 49.429.671.252,00 | 35.401.708.228,00 |
| 27 | Kabupaten Sukoharjo | 49.252.332.659,00 | 38.560.804.098,00 |
| 28 | Kabupaten Karanganyar | 48.829.693.129,00 | 36.897.389.224,00 |
| 29 | Kabupaten Wonogiri | 50.603.488.087,00 | 39.202.133.221,00 |
| 30 | Kota Semarang | 82.905.906.948,00 | 64.239.254.383,00 |
| 31 | Kota Pekalongan | 27.376.127.629,00 | 21.430.061.062,00 |
| 32 | Kota Surakarta | 35.459.704.234,00 | 27.865.541.532,00 |
| 33 | Kota Salatiga | 23.108.181.014,00 | 18.052.893.363,00 |
| 34 | Kota Tegal | 25.311.489.447,00 | 19.591.203.069,00 |
| 35 | Kota Magelang | 20.514.463.129,00 | 15.876.676.813,00 |
| | Jumlah | 1.822.481.177.048,00 | 1.358.409.102.104,00 |

5.1.2.4.1.6 Bagi Hasil Retribusi Kapal Cepat Kartini

Rp0,00

Realisasi Tahun Anggaran 2020 sebesar Rp0,00 dan untuk Tahun Anggaran 2019 sebesar Rp33.130.000,00 dengan rincian sebagai berikut:



(Dalam Rupiah)

| NO | URAIAN | Realisasi 2020 | Realisasi 2019 |
|----|------------------|-------------------|----------------------|
| 1 | Kabupaten Jepara | - | 33.130.000,00 |
| | Jumlah | - | 33.130.000,00 |

5.1.2.4.2 Belanja Bantuan Keuangan kepada Kab/Kota

Rp 845.543.195.241,00

Realisasi Tahun Anggaran 2020 sebesar Rp845.543.195.241,00 dan untuk Tahun Anggaran 2019 sebesar Rp 1.050.456.112.049,00 dengan rincian sebagai berikut:

(Dalam Rupiah)

| NO | URAIAN | 2020 | | % | 2019 |
|----|------------------------|-------------------|-------------------|-------|-------------------|
| | | Anggaran | Realisasi | | Realisasi |
| 1 | Kabupaten Semarang | 49.794.317.000,00 | 39.687.577.274,00 | 79,70 | 46.187.036.000,00 |
| 2 | Kabupaten Kendal | 21.313.000.000,00 | 18.389.680.226,00 | 86,28 | 12.942.204.000,00 |
| 3 | Kabupaten Demak | 66.022.000.000,00 | 65.766.933.900,00 | 99,61 | 71.051.531.100,00 |
| 4 | Kabupaten Grobogan | 62.843.000.000,00 | 50.916.105.131,00 | 81,02 | 28.130.189.473,00 |
| 5 | Kabupaten Pati | 39.207.000.000,00 | 28.783.114.000,00 | 73,41 | 63.776.040.738,00 |
| 6 | Kabupaten Kudus | 10.586.000.000,00 | 8.673.235.000,00 | 81,93 | 31.178.849.000,00 |
| 7 | Kabupaten Jepara | 64.257.000.000,00 | 61.135.817.829,00 | 95,14 | 91.401.103.900,00 |
| 8 | Kabupaten Rembang | 19.087.000.000,00 | 14.285.856.288,00 | 74,85 | 28.908.827.095,00 |
| 9 | Kabupaten Blora | 59.777.000.000,00 | 54.343.529.000,00 | 90,91 | 44.342.849.000,00 |
| 10 | Kabupaten Pekalongan | 11.009.372.000,00 | 10.107.366.681,00 | 91,81 | 23.006.993.098,00 |
| 11 | Kabupaten Batang | 15.257.000.000,00 | 14.226.398.000,00 | 93,25 | 28.117.174.000,00 |
| 12 | Kabupaten Pemaslang | 11.974.000.000,00 | 10.360.575.818,00 | 86,53 | 30.554.342.948,00 |
| 13 | Kabupaten Tegal | 6.112.000.000,00 | 4.563.209.000,00 | 74,66 | 32.790.052.264,00 |
| 14 | Kabupaten Brebes | 40.754.000.000,00 | 39.252.138.336,00 | 96,31 | 51.426.768.105,00 |
| 15 | Kabupaten Banyumas | 24.614.000.000,00 | 18.221.591.230,00 | 74,03 | 18.908.016.315,00 |
| 16 | Kabupaten Cilacap | 27.767.000.000,00 | 25.350.873.000,00 | 91,30 | 32.961.441.000,00 |
| 17 | Kabupaten Purbalingga | 15.032.000.000,00 | 13.572.473.000,00 | 90,29 | 9.478.491.500,00 |
| 18 | Kabupaten Banjarnegara | 16.847.000.000,00 | 16.193.248.000,00 | 96,12 | 14.817.984.897,00 |
| 19 | Kabupaten Magelang | 14.717.000.000,00 | 10.689.403.000,00 | 72,63 | 12.730.533.000,00 |
| 20 | Kabupaten Temanggung | 7.967.000.000,00 | 6.655.760.238,00 | 83,54 | 11.118.713.002,00 |
| 21 | Kabupaten Wonosobo | 62.432.000.000,00 | 46.025.605.000,00 | 73,72 | 48.748.237.700,00 |
| 22 | Kabupaten Purworejo | 37.586.000.000,00 | 33.355.013.808,00 | 88,74 | 17.326.281.918,00 |
| 23 | Kabupaten Kebumen | 19.127.000.000,00 | 17.991.610.589,00 | 94,06 | 9.936.200.000,00 |
| 24 | Kabupaten Klaten | 17.397.000.000,00 | 14.804.313.000,00 | 85,10 | 32.443.497.000,00 |
| 25 | Kabupaten Boyolali | 33.688.451.000,00 | 33.294.381.000,00 | 98,83 | 35.305.000.000,00 |
| 26 | Kabupaten Sragen | 29.368.000.000,00 | 27.090.585.441,00 | 92,25 | 40.046.042.120,00 |
| 27 | Kabupaten Sukoharjo | 14.662.000.000,00 | 1.154.709.000,00 | 7,88 | 12.830.754.996,00 |
| 28 | Kabupaten Karanganyar | 8.418.000.000,00 | 6.676.848.000,00 | 79,32 | 7.406.223.000,00 |
| 29 | Kabupaten Wonogiri | 59.217.000.000,00 | 56.811.970.000,00 | 95,94 | 62.730.932.000,00 |
| 30 | Kota Semarang | 34.706.177.000,00 | 26.781.465.445,00 | 77,17 | 15.421.023.899,00 |
| 31 | Kota Pekalongan | 11.914.000.000,00 | 11.794.000.000,00 | 98,99 | 19.136.152.045,00 |



Pemerintah Provinsi Jawa Tengah
Catatan atas Laporan Keuangan- LRA
untuk tahun-tahun yang berakhir pada tanggal 31 Desember 2020 dan 2019

| NO | URAIAN | 2020 | | % | 2019 |
|----|----------------|---------------------------|---------------------------|--------------|-----------------------------|
| | | Anggaran | Realisasi | | Realisasi |
| 32 | Kota Surakarta | 32.553.000.000,00 | 30.761.773.579,00 | 94,50 | 29.158.287.000,00 |
| 33 | Kota Salatiga | 7.812.000.000,00 | 7.576.755.000,00 | 96,99 | 5.672.784.000,00 |
| 34 | Kota Tegal | 19.602.000.000,00 | 15.936.712.428,00 | 81,30 | 21.800.284.936,00 |
| 35 | Kota Magelang | 8.462.589.000,00 | 4.312.568.000,00 | 50,96 | 8.665.271.000,00 |
| | Jumlah | 981.881.906.000,00 | 845.543.195.241,00 | 86,11 | 1.050.456.112.049,00 |

5.1.2.4.3 Belanja Bantuan Keuangan kepada Pemerintahan Desa Rp1.168.083.636.000,00

Realisasi Tahun Anggaran 2020 sebesar Rp1.168.083.636.000,00 dan untuk Tahun Anggaran 2019 sebesar Rp 1.361.431.049.000,00 dengan rincian sebagai berikut:

(Dalam Rupiah)

| NO | URAIAN | 2020 | | % | 2019 |
|----|------------------------|--------------------|--------------------|--------|--------------------|
| | | Anggaran | Realisasi | | Realisasi |
| 1 | Kabupaten Semarang | 61.924.683.000,00 | 61.924.683.000,00 | 100,00 | 47.951.202.000,00 |
| 2 | Kabupaten Kendal | 38.910.000.000,00 | 38.910.000.000,00 | 100,00 | 35.639.600.000,00 |
| 3 | Kabupaten Demak | 27.896.000.000,00 | 27.896.000.000,00 | 100,00 | 30.041.880.000,00 |
| 4 | Kabupaten Grobogan | 64.995.000.000,00 | 64.995.000.000,00 | 100,00 | 59.915.000.000,00 |
| 5 | Kabupaten Pati | 152.800.000.000,00 | 152.645.000.000,00 | 99,90 | 197.718.905.000,00 |
| 6 | Kabupaten Kudus | 13.965.000.000,00 | 12.310.000.000,00 | 88,15 | 17.904.617.000,00 |
| 7 | Kabupaten Jepara | 50.870.000.000,00 | 50.870.000.000,00 | 100,00 | 46.118.000.000,00 |
| 8 | Kabupaten Rembang | 34.905.000.000,00 | 34.705.000.000,00 | 99,43 | 71.933.988.000,00 |
| 9 | Kabupaten Blora | 47.270.000.000,00 | 47.270.000.000,00 | 100,00 | 35.858.200.000,00 |
| 10 | Kabupaten Pekalongan | 22.322.884.000,00 | 20.428.884.000,00 | 91,52 | 30.785.922.000,00 |
| 11 | Kabupaten Batang | 29.780.886.000,00 | 28.665.886.000,00 | 96,26 | 27.895.000.000,00 |
| 12 | Kabupaten Pemalang | 43.904.000.000,00 | 44.489.000.000,00 | 101,33 | 31.635.000.000,00 |
| 13 | Kabupaten Tegal | 13.705.000.000,00 | 12.255.000.000,00 | 89,42 | 15.320.000.000,00 |
| 14 | Kabupaten Brebes | 59.960.000.000,00 | 59.960.000.000,00 | 100,00 | 70.750.000.000,00 |
| 15 | Kabupaten Banyumas | 48.645.000.000,00 | 47.895.000.000,00 | 98,46 | 44.758.785.000,00 |
| 16 | Kabupaten Cilacap | 31.438.183.000,00 | 31.438.183.000,00 | 100,00 | 40.385.000.000,00 |
| 17 | Kabupaten Purbalingga | 32.220.000.000,00 | 31.995.000.000,00 | 99,30 | 23.605.000.000,00 |
| 18 | Kabupaten Banjarnegara | 19.380.000.000,00 | 19.330.000.000,00 | 99,74 | 28.522.925.000,00 |
| 19 | Kabupaten Magelang | 35.625.000.000,00 | 35.425.000.000,00 | 99,44 | 36.729.478.000,00 |
| 20 | Kabupaten Temanggung | 23.056.000.000,00 | 22.031.000.000,00 | 95,55 | 49.859.010.000,00 |
| 21 | Kabupaten Wonosobo | 62.180.000.000,00 | 60.180.000.000,00 | 96,78 | 35.085.000.000,00 |
| 22 | Kabupaten Purworejo | 27.045.000.000,00 | 27.045.000.000,00 | 100,00 | 32.256.400.000,00 |
| 23 | Kabupaten Kebumen | 38.325.000.000,00 | 37.375.000.000,00 | 97,52 | 33.485.000.000,00 |
| 24 | Kabupaten Klaten | 65.205.000.000,00 | 60.445.000.000,00 | 92,70 | 76.029.000.000,00 |
| 25 | Kabupaten Boyolali | 23.685.000.000,00 | 23.665.000.000,00 | 99,92 | 99.070.623.000,00 |
| 26 | Kabupaten Sragen | 25.095.000.000,00 | 25.025.000.000,00 | 99,72 | 39.765.000.000,00 |
| 27 | Kabupaten Sukoharjo | 25.800.000.000,00 | 25.310.000.000,00 | 98,10 | 23.390.417.000,00 |



| NO | URAIAN | 2020 | | % | 2019 |
|----|-----------------------|-----------------------------|-----------------------------|--------------|-----------------------------|
| | | Anggaran | Realisasi | | Realisasi |
| 28 | Kabupaten Karanganyar | 36.235.000.000,00 | 34.135.000.000,00 | 94,20 | 30.147.097.000,00 |
| 29 | Kabupaten Wonogiri | 30.545.000.000,00 | 29.465.000.000,00 | 96,46 | 48.875.000.000,00 |
| | Jumlah | 1.187.687.636.000,00 | 1.168.083.636.000,00 | 98,35 | 1.361.431.049.000,00 |

5.1.2.4.4 Belanja Bantuan Keuangan kepada Partai Politik

Rp0,00

Realisasi Tahun Anggaran 2020 sebesar Rp0,00, dan untuk Tahun Anggaran 2019 sebesar Rp19.767.399.599,00 dengan rincian sebagai berikut:

(Dalam Rupiah)

| NO | URAIAN | 2020 | | % | 2019 |
|----|---------------------------------------|----------|-----------|----------|--------------------------|
| | | Anggaran | Realisasi | | Realisasi |
| 1 | Partai Demokrasi Indonesia Perjuangan | - | - | - | 6.117.759.467,00 |
| 2 | Partai Kebangkitan Bangsa | - | - | - | 2.888.910.400,00 |
| 3 | Partai Gerakan Indonesia Raya | - | - | - | 2.219.211.200,00 |
| 4 | Partai Keadilan Sejahtera | - | - | - | 1.412.821.333,00 |
| 5 | Partai Golongan Karya | - | - | - | 2.111.070.933,00 |
| 6 | Partai Demokrat | - | - | - | 1.404.595.733,00 |
| 7 | Partai Amanat Nasional | - | - | - | 1.279.374.400,00 |
| 8 | Partai Persatuan Pembangunan | - | - | - | 1.388.504.400,00 |
| 9 | Partai Nasional Demokrat | - | - | - | 945.151.733,00 |
| | Jumlah | - | - | - | 19.767.399.599,00 |

Pada tahun anggaran 2020 Belanja Bantuan Keuangan kepada Partai Politik mengalami penyesuaian nomenklatur dan diklasifikasikan pada komponen Belanja Hibah Bantuan Keuangan kepada Partai Politik.

5.1.2.4.5 Belanja Bantuan Keuangan kepada Pemda Lainnya

Rp0,00

Realisasi Tahun Anggaran 2020 sebesar Rp0,00, dan untuk Tahun Anggaran 2019 sebesar Rp 14.000.000.000,00 dengan rincian sebagai berikut:

(Dalam Rupiah)

| NO | URAIAN | 2020 | | % | 2019 |
|----|-------------------------------------------------------------------------------|----------|-----------|----------|--------------------------|
| | | Anggaran | Realisasi | | Realisasi |
| 1 | Bantuan Keuangan Kepada Kabupaten Bulungan Kalimantan Utara | - | - | - | 7.000.000.000 |
| 2 | Belanja Bantuan Keuangan Kepada Kabupaten Lamandau Provinsi Kalimantan Tengah | - | - | - | 7.000.000.000 |
| | Jumlah | - | - | - | 14.000.000.000,00 |

5.1.3 SURPLUS/(DEFISIT)

(Rp258.004.415.843,00)

Surplus/(Defisit) adalah selisih antara Total Pendapatan Daerah dikurangi Total Belanja dan Transfer dalam Tahun Anggaran yang sama. Surplus apabila Total Pendapatan Daerah lebih besar daripada



Total Belanja dan Transfer serta Defisit apabila sebaliknya, dengan perhitungan sebagai berikut :

(Dalam Rupiah)

| NO | URAIAN | 2020 | | % | 2019 |
|----|----------------------|-------------------------------|-----------------------------|-------|-----------------------------|
| | | Anggaran | Realisasi | | Realisasi |
| 1 | Pendapatan | 26.255.251.903.000.00 | 25.393.735.934.148.00 | 96.72 | 25.859.780.137.936.00 |
| 2 | Belanja dan transfer | 27.374.409.350.000.00 | 25.651.740.349.991.00 | 93.71 | 26.151.062.842.457.00 |
| | Jumlah | (1.119.157.447.000.00) | (258.004.415.843.00) | - | (291.282.704.521.00) |

5.1.4 PENJELASAN POS-POS PEMBIAYAAN

Pembiayaan adalah setiap penerimaan yang perlu dibayar kembali dan/atau pengeluaran yang akan diterima kembali, baik pada tahun anggaran bersangkutan maupun tahun-tahun anggaran berikutnya, terutama dimaksudkan untuk menutup defisit atau memanfaatkan surplus anggaran. Pembiayaan Daerah meliputi Penerimaan Pembiayaan dan Pengeluaran Pembiayaan. Pembiayaan Netto adalah selisih antara penerimaan dan pengeluaran pembiayaan dengan perhitungan sebagai berikut:

(Dalam Rupiah)

| NO | URAIAN | 2020 | | % | 2019 |
|----|------------------------|-----------------------------|-----------------------------|---------------|-----------------------------|
| | | Anggaran | Realisasi | | Realisasi |
| 1 | Penerimaan Pembiayaan | 1.119.157.447.000,00 | 1.119.348.228.370,00 | 100,02 | 1.630.776.601.765,00 |
| 2 | Pengeluaran Pembiayaan | - | - | - | 220.336.450.544,00 |
| | Jumlah | 1.119.157.447.000,00 | 1.119.348.228.370,00 | 100,02 | 1.410.440.151.221,00 |

5.1.4.1 Penerimaan Pembiayaan

Rp1.119.348.228.370,00

Realisasi Tahun Anggaran 2020 sebesar Rp1.119.348.228.370,00 atau 100,02% dari anggaran Rp1.119.157.447.000,00 dan untuk Tahun Anggaran 2019 sebesar Rp1.630.776.601.765,00 terdiri dari:

(Dalam Rupiah)

| NO | URAIAN | 2020 | | % | 2019 |
|----|---------------------------------------------------|-----------------------------|-----------------------------|---------------|-----------------------------|
| | | Anggaran | Realisasi | | Realisasi |
| 1 | Penggunaan SiLPA | 1.119.157.447.000.00 | 1.119.095.687.470.00 | 99.99 | 1.612.602.481.841.00 |
| 2 | Penerimaan Kembali Piutang | - | 252.540.900.00 | - | - |
| 3 | Penerimaan Kembali Investasi Non Permanen Lainnya | - | - | - | 140.403.868.00 |
| 4 | Pinjaman Dalam Negeri | - | - | - | 18.033.716.056.00 |
| | Jumlah | 1.119.157.447.000.00 | 1.119.348.228.370.00 | 100.02 | 1.630.776.601.765.00 |

5.1.4.1.1 Penggunaan SiLPA

Rp1.119.095.687.470.00

Realisasi Penggunaan Sisa Lebih Pembiayaan Anggaran tahun anggaran sebelumnya untuk Tahun Anggaran 2020 sebesar Rp1.119.095.687.470.00 atau 99,99% dari anggaran Rp1.119.157.447.000,00 dan untuk Tahun Anggaran 2019 sebesar Rp1.612.602.481.841,00.



5.1.4.1.2 Penerimaan Kembali Piutang

Rp252.540.900,00

Realisasi Tahun Anggaran 2020 sebesar Rp252.540.900,00 dan untuk Tahun 2019 sebesar Rp0,00 terdiri dari:

(Dalam Rupiah)

| NO | URAIAN | 2020 | | % | 2019 |
|---------------|--------------------------------------------------------------------------------------------|----------|-----------------------|----------|-----------|
| | | Anggaran | Realisasi | | Realisasi |
| 1 | Penerimaan Kembali Piutang Dana Bergulir UKM dan IKM (Dinas Koperasi dan UKM) | - | 74.375.000,00 | - | - |
| 2 | Penerimaan Kembali Piutang Dana Bergulir UKM dan IKM (Biro Perkenomian) | - | 13.000.000,00 | - | - |
| 3 | Penerimaan Kembali Piutang Dana Bergulir untuk Peralatan/Bahan Baku bagi IKM (Disperindag) | - | 15.165.900,00 | - | - |
| 4 | Penerimaan Kembali Piutang Dana Bergulir Ternak Kereman (Dinas Peternakan & Keswan) | - | 150.000.000,00 | - | - |
| Jumlah | | - | 252.540.900,00 | - | - |

5.1.4.1.3 Penerimaan Kembali Investasi Non Permanen Lainnya

Rp0,00

Realisasi Tahun Anggaran 2020 sebesar Rp0,00 dan untuk Tahun 2019 sebesar Rp140.403.868,00 terdiri dari:

(Dalam Rupiah)

| NO | URAIAN | 2020 | | % | 2019 |
|---------------|------------------------------------------------------------------------------|----------|-----------|----------|-----------------------|
| | | Anggaran | Realisasi | | Realisasi |
| 1 | Pengembalian Dana Bergulir UKM dan IKM (Dinas Koperasi dan UKM) | - | - | - | 77.218.090,00 |
| 2 | Pengembalian Dana Bergulir UKM dan IKM (Biro Perkenomian) | - | - | - | 54.019.167,00 |
| 3 | Pengembalian Dana Bergulir untuk Peralatan/Bahan Baku bagi IKM (Disperindag) | - | - | - | 9.166.611,00 |
| Jumlah | | - | - | - | 140.403.868,00 |

Pada tahun anggaran 2020 Penerimaan Kembali Investasi Non Permanen Lainnya mengalami penyesuaian nomenklatur dan diklasifikasikan pada komponen Penerimaan Kembali Piutang.

5.1.4.1.4 Pinjaman Dalam Negeri

Rp0,00

Realisasi Tahun Anggaran 2020 sebesar Rp0,00 dan untuk Tahun 2019 sebesar Rp18.033.716.056,00 terdiri dari:

(Dalam Rupiah)

| NO | URAIAN | 2020 | | % | 2019 |
|---------------|--------------------------------------------------|----------|-----------|----------|--------------------------|
| | | Anggaran | Realisasi | | Realisasi |
| 1 | Pembiayaan dari Sektor Perbankan - RSUD Moewardi | - | - | - | 18.033.716.056,00 |
| Jumlah | | - | - | - | 18.033.716.056,00 |

5.1.4.2 Pengeluaran Pembiayaan

Rp0,00

Realisasi Tahun Anggaran 2020 sebesar Rp0,00 dan untuk Tahun Anggaran 2019 sebesar Rp 220.336.450.544,00 terdiri dari:

(Dalam Rupiah)

| NO | URAIAN | 2020 | % | 2019 |
|----|--------|------|---|------|
|----|--------|------|---|------|



| | | Anggaran | Realisasi | Realisasi |
|---|--------------------------------------------------------|----------|-----------|---------------------------|
| 1 | Penyertaan Modal Pengadaan/Investasi Pemerintah Daerah | - | - | 180.000.000.000,00 |
| 2 | Pembayaran Pokok Pinjaman Dalam Negeri | - | - | 40.336.450.544,00 |
| | Jumlah | - | - | 220.336.450.544,00 |

5.1.4.2.1 Penyertaan Modal Pengadaan/Investasi Pemerintah Daerah

Rp0,00

Realisasi Tahun Anggaran 2020 sebesar Rp0,00 dan Realisasi Tahun Anggaran 2019 sebesar Rp180.000.000.000,00 dengan rincian sebagai berikut:

(Dalam Rupiah)

| NO | URAIAN | 2020 | | % | 2019 |
|----|-----------------|----------|-----------|----------|---------------------------|
| | | Anggaran | Realisasi | | Realisasi |
| 1 | PT. Bank Jateng | - | - | - | 160.000.000.000,00 |
| 2 | BPR-BKK | - | - | - | 20.000.000.000,00 |
| | Jumlah | - | - | - | 180.000.000.000,00 |

5.1.4.2.2 Pembayaran Pokok Pinjaman Dalam Negeri

Rp0,00

Realisasi Tahun Anggaran 2020 sebesar Rp0,00 dan untuk Tahun 2019 sebesar Rp40.336.450.544,00 terdiri dari:

(Dalam Rupiah)

| NO | URAIAN | 2020 | | % | 2019 |
|----|-------------------------------------------------------|----------|-----------|----------|--------------------------|
| | | Anggaran | Realisasi | | Realisasi |
| 1 | Pembayaran Pokok Pinjaman kepada Bank - RSUD Moewardi | - | - | - | 40.336.450.544,00 |
| | Jumlah | - | - | - | 40.336.450.544,00 |

5.1.5 SISA LEBIH PEMBIAYAAN ANGGARAN (SiLPA)

Realisasi Tahun Anggaran 2020 sebesar Rp861.343.812.527,00 SiLPA tersebut dalam bentuk sebagai berikut:

(Dalam Rupiah)

| NO | URAIAN | 2020 | |
|----|-----------------------------------|----------|---------------------------|
| | | Anggaran | Realisasi |
| 1 | Kas di Rekening Kas Umum Daerah | - | 362.643.956.586,00 |
| 2 | Kas di Bendahara Pengeluaran SKPD | - | 18.040.000,00 |
| 3 | Kas di Bendahara Penerimaan SKPD | - | 102.386.000,00 |
| 4 | Kas di Bendahara BLUD | - | 437.713.567.521,00 |
| 5 | Kas di Bendahara Sekolah | - | 60.865.862.420,00 |
| | Jumlah | - | 861.343.812.527,00 |



Penjelasan SiLPA tahun 2020 dimaksud termasuk di dalamnya:

Kas di Bendahara Pengeluaran SKPD

(Dalam Rupiah)

| NO | URAIAN | 2020 | |
|----|-----------------|----------|----------------------|
| | | Anggaran | Realisasi |
| 1 | Dinas Kesehatan | - | 18.040.000,00 |
| | Jumlah | - | 18.040.000,00 |

Kas di Bendahara Penerimaan SKPD

(Dalam Rupiah)

| NO | URAIAN | 2020 | |
|----|-------------------------------------|----------|-----------------------|
| | | Anggaran | Realisasi |
| 1 | Dinas Bina Marga dan Ciptakarya | - | 13.530.000.00 |
| 2 | Dinas PSDA dan Penataan Ruang | - | 17.710.000.00 |
| 3 | Dinas Perhubungan | - | 55.828.000.00 |
| 4 | Dinas Tenaga Kerja dan Transmigrasi | - | 1.900.000.00 |
| 5 | Dinas LH & Kehutanan | - | 1.108.000.00 |
| 6 | Dinas Kelautan dan Perikanan | - | 12.310.000.00 |
| | Jumlah | - | 102.386.000.00 |

Kas di Bendahara Pengeluaran BLUD

(Dalam Rupiah)

| NO | URAIAN | 2020 | |
|----|---------------------|----------|---------------------------|
| | | Anggaran | Realisasi |
| 1 | RSUD Dr Moewardi | - | 248.049.452.853,00 |
| 2 | RSUD Dr Margono | - | 114.544.210.359,00 |
| 3 | RSUD Tugurejo | - | 35.873.049.679,00 |
| 4 | RSUD Kelet Donorejo | - | 3.793.186.779,00 |
| 5 | RSJD Dr Amino | - | 14.225.344.280,00 |
| 6 | RSJD Surakarta | - | 10.861.505.755,00 |
| 7 | RSJD Klaten | - | 10.366.817.816,00 |
| | Jumlah | - | 437.713.567.521,00 |

Jumlah SiLPA tahun 2020 sebesar Rp861.343.812.527,00 termasuk di dalamnya :

(Dalam Rupiah)

1. Dana Alokasi Khusus Fisik Tahun Anggaran 2020

| | |
|-----------------------------------------------------|-------------------------|
| Sisa Dana tahun sebelumnya | 2.103.857.874,00 |
| Transfer Pusat | 350.564.240.958,00 |
| Realisasi Penyerapan | 349.997.337.160,00 |
| Saldo Akhir DAK (Fisik) per 31 Desember 2020 | 2.670.761.672,00 |

Dengan rincian sebagai berikut:



| | | |
|------------------------------------------------------|---|---------------------------|
| a) DAK Fisik Reguler | | |
| - Sisa Dana tahun sebelumnya | | 2.103.857.874,00 |
| - Transfer Pusat | | 68.899.319.309,00 |
| - Realisasi Penyerapan | | 68.766.263.511,00 |
| Saldo Akhir per 31 Desember 2020 | | 2.236.913.672,00 |
| b) DAK Fisik Penugasan | | |
| - Sisa Dana tahun sebelumnya | | - |
| - Transfer Pusat | | 273.481.846.649,00 |
| - Realisasi Penyerapan | | 273.048.048.649,00 |
| Saldo Akhir per 31 Desember 2020 | | 433.798.000,00 |
| c) DAK Fisik Cadangan | | |
| - Sisa Dana tahun sebelumnya | | - |
| - Transfer Pusat | | 8.183.075.000,00 |
| - Realisasi Penyerapan | | 8.183.025.000,00 |
| Saldo Akhir per 31 Desember 2020 | | 50.000,00 |
| 2. Dana Alokasi Khusus Non Fisik Tahun Anggaran 2020 | | |
| - Sisa Dana tahun sebelumnya | | 121.774.427.080,00 |
| - Transfer Pusat | | 6.983.232.690.794,00 |
| - Realisasi Penyerapan | | 6.997.992.142.046,00 |
| Saldo Akhir per 31 Desember 2020 | | 107.014.975.828,00 |
| 3. Dana Bagi Hasil Cukai Tembakau | | |
| Sisa DBH CT s.d TA 2019 (i) | : | 8.086.957.790,00 |
| Transfer DBH CT TA 2020 (ii) | : | 220.298.759.554,00 |
| Ketersediaan DBH CT di Kasda TA 2020 (iii = i+ii) | : | 228.385.717.344,00 |
| Realisasi Penggunaan DBH CT TA 2020 (iv) | : | 200.322.287.097,00 |
| Sisa DBH CT s.d TA 2020 (v = iii-iv) | : | 28.063.430.247,00 |



5.2 Penjelasan Pos-Pos Laporan Perubahan Saldo Anggaran Lebih

Laporan Perubahan Saldo Anggaran Lebih (LP-SAL) menyajikan pos-pos berikut, yaitu: saldo anggaran lebih awal (saldo tahun sebelumnya), penggunaan saldo anggaran lebih, Sisa Lebih/Kurang Pembiayaan Anggaran (SILPA/SIKPA) tahun berjalan, koreksi kesalahan pembukuan tahun sebelumnya, lain-lain dan Saldo anggaran lebih akhir untuk periode berjalan. Pos-pos tersebut disajikan secara komparatif dengan periode sebelumnya. LP-SAL dimaksudkan untuk memberikan ringkasan atas pemanfaatan saldo anggaran dan pembiayaan pemerintah, sehingga suatu entitas pelaporan harus menyajikan rincian lebih lanjut dari unsur-unsur yang terdapat dalam LP-SAL dalam Catatan atas Laporan Keuangan.

5.2.1 Saldo Anggaran Lebih Awal

Rp1.119.157.446.700,54

Saldo anggaran lebih awal tahun 2020 sebesar Rp1.119.157.446.700,54 merupakan saldo Sisa Lebih Pembiayaan Anggaran Tahun 2019.

Saldo Anggaran Lebih Awal terdiri dari:

(Dalam Rupiah)

| No | Uraian | 2020 | 2019 |
|----|---------------------------------|-----------------------------|-----------------------------|
| 1 | Kas di Rekening Kas Umum Daerah | 837.445.123.013,00 | 1.443.326.975.483,00 |
| 2 | Kas di Bendahara Pengeluaran | - | 261.907.860,00 |
| 3 | Kas di Bendahara Penerimaan | 113.306.841,00 | 638.962.028,00 |
| 4 | Kas di BLUD | 171.762.980.362,34 | 126.687.867.419,34 |
| 5 | Kas di Bendahara Sekolah | 109.836.036.484,20 | 41.686.769.051,20 |
| | Jumlah | 1.119.157.446.700,54 | 1.612.602.481.841,54 |

5.2.2 Penggunaan SAL sebagai Penerimaan Tahun Berjalan

Rp1.119.095.687.470,00

Penggunaan SAL sebagai Penerimaan Tahun Berjalan sebesar Rp1.119.095.687.470,00 merupakan penggunaan atas bagian dari Sisa Lebih Pembiayaan Anggaran Tahun Anggaran 2019.

5.2.3 Sisa Lebih Pembiayaan Anggaran Tahun Berjalan

Rp861.343.812.527,00

Penerimaan Saldo Anggaran Lebih Pembiayaan Tahun Berjalan sebesar Rp861.343.812.527,00 terdiri:

(Dalam Rupiah)

| No | Uraian | 2020 | 2019 |
|----|--------------------------------------|------------------------------|------------------------------|
| 1 | Pendapatan Asli daerah | 13.668.282.278.855,00 | 14.437.914.236.398,00 |
| 2 | Pendapatan Transfer | 11.702.101.655.293,00 | 11.398.681.901.538,00 |
| 3 | Lain-Lain Pendapatan Daerah yang sah | 23.352.000.000,00 | 23.184.000.000,00 |
| | Jumlah | 25.393.735.934.148,00 | 25.859.780.137.936,00 |
| 1 | Belanja Operasi | 16.223.988.285.131,00 | 16.354.554.423.473,00 |



Pemerintah Provinsi Jawa Tengah
Catatan atas Laporan Keuangan-Laporan Perubahan SAL
untuk tahun-tahun yang berakhir pada tanggal 31 Desember 2020 dan 2019

| No | Uraian | 2020 | 2019 |
|----|--------------------------------------------------|------------------------------|------------------------------|
| 2 | Belanja Modal | 996.994.505.160,00 | 2.099.719.124.860,00 |
| 3 | Belanja Tidak Terduga | 1.783.884.978.571,00 | 2.662.431.206,00 |
| 4 | Belanja Transfer/Bagi Hasil Pendptan ke Kab/Kota | 6.646.872.581.129,00 | 7.694.126.862.918,00 |
| | Jumlah | 25.651.740.349.991,00 | 26.151.062.842.457,00 |
| 1 | Penerimaan Pembiayaan | 1.119.348.228.370,00 | 1.630.776.601.765,00 |
| 2 | Pengeluaran Pembiayaan | - | 220.336.450.544,00 |
| | Jumlah | 1.119.348.228.370,00 | 1.410.440.151.221,00 |
| | SAL sebagai Penerimaan Tahun Berjalan | 861.343.812.527,00 | 1.119.157.446.700,00 |

5.2.4 Koreksi Kesalahan Pembukuan Tahun Sebelumnya Rp(61,759.230,54)

Koreksi Kesalahan Pembukuan Tahun Sebelumnya sebesar Rp(61.759.230,54) dikarenakan koreksi pada Kas Bendahara Penerimaan Dinas Pendidikan dan Kebudayaan sebesar Rp25.841.387,00 dan Kas Bendahara Sekolah sebesar Rp35.917.843,00 serta koreksi Saldo Anggaran Lebih Tahun Lalu Rp0,54

5.2.5 Saldo Anggaran Lebih Akhir Rp861.343.812.527,00

Saldo Anggaran Lebih Akhir Tahun 2020 sebesar Rp861.343.812.527,00 berasal dari:

(Dalam Rupiah)

| No | Uraian | 2020 | 2019 |
|----|------------------------|---------------------------|-----------------------------|
| 1 | Realisasi Pendapatan | 25.393.735.934.148,00 | 25.859.780.137.936,54 |
| 2 | Realisasi Belanja | 25.651.740.349.991,00 | 26.151.062.842.457,00 |
| 3 | Penerimaan Pembiayaan | 1.119.348.228.370,00 | 1.630.776.601.765,00 |
| 4 | Pengeluaran Pembiayaan | - | 220.336.450.544,00 |
| | SILPA | 861.343.812.527,00 | 1.119.157.446.700,54 |

Saldo ini terdiri dari:

(Dalam Rupiah)

| No | Uraian | 2020 | 2019 |
|----|-----------------------------------------------------------------|--------------------|--------------------|
| 1 | Kas di Rekening Kas Umum Daerah | | |
| | - Giro di bank Jateng | 362.643.956.586,00 | 237.445.123.013,00 |
| | Setara Kas BUD | | |
| | - Bank Jateng | - | 300.000.000.000,00 |
| | - Bank BNI | - | 25.000.000.000,00 |
| | - Bank BRI | - | 275.000.000.000,00 |
| 2 | Kas di Bendahara Penerimaan (Pendapatan yg Blm disetor ke RKUD) | | |
| | - Dinas Pendidikan dan Kebudayaan | - | 43.735.515,00 |
| | - Dinas Kesehatan | - | 15.402.754,00 |
| | - Dinas Perhubungan | 55.828.000,00 | 41.957.000,00 |



Pemerintah Provinsi Jawa Tengah
Catatan atas Laporan Keuangan-Laporan Perubahan SAL
untuk tahun-tahun yang berakhir pada tanggal 31 Desember 2020 dan 2019

| | | |
|----------------------------------------------------|---------------------------|-----------------------------|
| - Dinas Tenaga kerja dan Transmigrasi | 1.900.000,00 | 12.185.000,00 |
| - Dinas Pekerjaan Umum Bina Marga dan Cipta karya | 13.530.000,00 | - |
| - Dinas Pekerjaan Umum Pengelolaan Sumber Daya Air | 17.710.000,00 | - |
| - Dinas Lingkungan Hidup dan Kehutanan | 1.108.000,00 | - |
| - Dinas Perikanan dan kelautan | 12.310.400,00 | - |
| 3 Kas di Bendahara Penerimaan (Jasa Giro) | | |
| - Dinas Tenaga kerja dan Transmigrasi | - | 26.572,00 |
| 4 Kas di Bendahara Pengeluaran (sisa UP) | | |
| - Dinas Kesehatan | 18.040.000,00 | - |
| 5 Kas di BLUD | | |
| Rekening Giro Kas Bendahara BLUD | | |
| - RSUD Dr Moewardi Surakarta | 152.850.834.929,00 | 4.814.710.421,00 |
| - RSUD Dr Margono Sukarjo Purwokerto | 12.911.179.211,00 | 38.466.249.625,34 |
| - RSJD Dr Amino Gondohutomo | 13.684.316.348,00 | 14.396.828.914,00 |
| - RSUD Tugurejo | 35.829.271.229,00 | 14.458.697.665,00 |
| - RSUD Kelet Donorejo | 3.771.238.010,00 | 4.815.694.283,00 |
| - RSJD Surakarta | 10.828.524.041,00 | 4.616.355.415,00 |
| - RSJD RM Soedjarwadi Klaten | 2.857.062.332,00 | 1.534.350.206,00 |
| Setara Kas BLUD | | |
| - RSUD Dr Moewardi Surakarta (BRI) | 10.000.000.000,00 | - |
| - RSUD Dr Moewardi Surakarta (BTN) | 10.000.000.000,00 | - |
| - RSUD Dr Moewardi Surakarta (Bank Jateng) | 30.000.000.000,00 | - |
| - RSUD Dr Moewardi Surakarta (Muamalat) | 35.000.000.000,00 | - |
| - RSUD Dr Moewardi Surakarta (Mandiri) | 10.000.000.000,00 | - |
| - RSUD Dr Margono Sukardjo (BNI) | 21.500.000.000,00 | 21.500.000.000,00 |
| - RSUD Dr Margono Sukardjo (Bank Jateng) | 65.000.000.000,00 | 55.000.000.000,00 |
| - RSUD Dr Margono Sukardjo (BRI) | 15.000.000.000,00 | 5.000.000.000,00 |
| - RSJD Dr Amino Gondohutomo (Bank Mandiri) | - | 500.000.000,00 |
| - RSJD Dr Amino Gondohutomo (BTN) | 500.000.000,00 | 500.000.000,00 |
| - RSJD RM Soedjarwadi Klaten (Bank Jateng) | 7.500.000.000,00 | 6.000.000.000,00 |
| Kas di Bendahara Penerimaan BLUD | | |
| - RSUD Dr Moewardi Surakarta | 198.617.924,00 | 108.145.506,00 |
| - RSUD Dr Margono Sukardjo | 133.031.148,00 | 4.508.373,00 |
| - RSJD Dr Amino Gondohutomo | 41.027.932,00 | 6.721.237,00 |
| - RSJD Tugurejo | 43.778.450,00 | - |
| - RSUD Kelet Donorejo | 21.948.769,00 | 13.679.345,00 |
| - RSJD Surakarta | 32.981.714,00 | 21.938.179,00 |
| - RSJD RM Soedjarwadi Klaten | 9.755.484,00 | 5.101.193,00 |
| 5 Kas di Bendahara Sekolah | 60.865.862.020,00 | 109.836.036.484,20 |
| Jumlah | 861.343.812.527,00 | 1.119.157.446.700,54 |



Pemerintah Provinsi Jawa Tengah
Catatan atas Laporan Keuangan-Laporan Perubahan SAL
untuk tahun-tahun yang berakhir pada tanggal 31 Desember 2020 dan 2019



5.3. PENJELASAN POS-POS NERACA

Neraca Pemerintah Provinsi Jawa Tengah menggambarkan posisi keuangan mengenai aset, kewajiban dan ekuitas dana pada tanggal 31 Desember 2020 dan perbandingannya dengan tanggal 31 Desember 2019, dengan uraian sebagai berikut:

5.3.1 Aset Rp37.222.304.291.653,23

Total Aset Pemerintah Provinsi Jawa Tengah per 31 Desember 2020 sebesar Rp37.222.304.291.653,23 turun sebesar (Rp277.892.463.727,30) atau (0,74%) dibandingkan saldo per 31 Desember 2019 sebesar Rp37.500.196.755.380,51. Jumlah tersebut terdiri atas Aset Lancar, Investasi Jangka Panjang, Aset Tetap dan Aset Lainnya dengan rincian sebagai berikut:

(Dalam Rupiah)

| | 2020 | 2019 |
|----------------------------|------------------------------|------------------------------|
| 1 Aset Lancar | 3.316.755.368.542,49 | 3.530.658.995.976,98 |
| 2 Investasi Jangka Panjang | 6.424.346.793.977,35 | 6.528.222.362.598,47 |
| 3 Aset Tetap | 25.972.626.841.373,76 | 25.923.132.969.503,85 |
| 4 Aset Lainnya | 1.508.575.287.759,63 | 1.518.182.427.301,21 |
| Jumlah | 37.222.304.291.653,23 | 37.500.196.755.380,51 |

5.3.1.1 Aset Lancar Rp 3.316.755.368.542,49

Aset lancar per 31 Desember 2020 sebesar Rp3.316.755.368.542,49 turun sebesar (Rp213.909.627.434,49) atau (6,06%) dibandingkan saldo per 31 Desember 2019 sebesar Rp3.530.658.995.976,98 dengan rincian sebagai berikut:

(Dalam Rupiah)

| | 2020 | 2019 |
|------------------------|-----------------------------|-----------------------------|
| 1 Kas dan Setara Kas | 864.937.343.735,87 | 1.128.298.517.539,89 |
| 2 Piutang Pendapatan | 2.352.763.174.585,21 | 2.717.005.215.750,18 |
| 3 Penyisihan Piutang | (418.683.863.540,78) | (534.658.906.975,86) |
| 3 Beban Dibayar Dimuka | 6.144.929.018,16 | 5.816.587.172,88 |
| 4 Persediaan | 511.593.784.744,03 | 214.197.582.489,89 |
| Jumlah | 3.316.755.368.542,49 | 3.530.658.995.976,98 |

5.3.1.1.1 Kas dan Setara Kas Rp864.937.343.735,87

Saldo Kas dan Setara Kas per 31 Desember 2020 sebesar Rp864.937.343.735,87 turun sebesar (Rp263.361.173.804,03) atau (23,34%) dibandingkan saldo per 31 Desember 2019 sebesar Rp1.128.298.517.539,89 yang dikuasai oleh Bendahara Umum Daerah (BUD), Bendahara Pengeluaran, Bendahara Penerimaan dan Bendahara Badan Layanan Umum Daerah (BLUD) pada Satuan Kerja Pemerintah Daerah (SKPD), dengan rincian sebagai berikut:



Pemerintah Provinsi Jawa Tengah
Catatan atas Laporan Keuangan-**NERACA**
untuk tahun-tahun yang berakhir pada tanggal 31 Desember 2020 dan 2019

(Dalam Rupiah)

| | 2020 | 2019 |
|--------------------------------|---------------------------|-----------------------------|
| 1 Kas di Kas Daerah | 362.643.956.586,00 | 237.445.123.013,00 |
| 2 Kas di Bendahara Penerimaan | 120.536.400,00 | 113.640.454,00 |
| 3 Kas di Bendahara Pengeluaran | 18.040.000,00 | 150.789.514,00 |
| 4 Kas di Bendahara BLUD | 438.382.355.570,87 | 172.892.456.500,90 |
| 5 Kas di Bendahara Sekolah | 61.115.855.179,00 | 117.696.508.057,99 |
| 6 Kas Lainnya | 2.656.600.000,00 | - |
| 7 Setara Kas di Kas Daerah | - | 600.000.000.000,00 |
| Jumlah | 864.937.343.735,87 | 1.128.298.517.539,89 |

5.3.1.1.1.1 Kas di Kas Daerah

Rp362.643.956.586,00

Kas di Rekening Kas Umum Daerah per 31 Desember 2020 sebesar Rp362.643.956.586,00 naik Rp125.199.703.483,00 atau 52,73% dibandingkan saldo per 31 Desember 2019 sebesar Rp237.444.253.103,00 dengan rincian:

- a. Saldo Kas Umum Daerah merupakan dana milik Provinsi Jawa Tengah pada PT Bank Jateng dengan Nomor Rekening 1.034.01504.7, sebesar:

(Dalam Rupiah)

| | 2020 | 2019 |
|------------------------------------------|--------------------|--------------------|
| 1. Kas di Rekening Kas Umum Daerah (BUD) | 362.643.956.586,00 | 237.444.253.103,00 |
| Jumlah | 362.643.956.586,00 | 237.444.253.103,00 |

- b. Saldo Kas Umum Daerah berupa Jasa Giro Bendahara SKPD yang belum disetor (SiLPA) sebesar:

(Dalam Rupiah)

| | 2020 | 2019 |
|-----------------------------------|------|------------|
| 1 Dinas Pendidikan dan Kebudayaan | - | 146.780,00 |
| 2 Sekretariat Dewan | - | 723.130,00 |
| Jumlah | - | 869.910,00 |

5.3.1.1.1.2 Kas di Bendahara Penerimaan

Rp120.536.400,00

Kas di Bendahara Penerimaan per 31 Desember 2020 sebesar Rp120.536.400,00 naik sebesar Rp6.895.946,00 atau 6,07% dibandingkan saldo per 31 Desember 2019 sebesar Rp113.640.454,00. Saldo tahun 2020 merupakan saldo kas pada bendahara penerimaan SKPD yang belum disetor ke Rekening Kas Umum Daerah sampai dengan 31 Desember 2020 dan tidak termasuk saldo kas di bendahara penerimaan BLUD, dengan rincian sebagai berikut:

(Dalam Rupiah)

Kas di Bendahara Penerimaan (SiLPA)

| | 2020 | 2019 |
|-----------------------------------|------|---------------|
| 1 Dinas Pendidikan dan Kebudayaan | - | 43.735.515,00 |



Pemerintah Provinsi Jawa Tengah
Catatan atas Laporan Keuangan-**NERACA**
untuk tahun-tahun yang berakhir pada tanggal 31 Desember 2020 dan 2019

| | | | |
|---------------|---------------------------------------------------------------------|-----------------------|-----------------------|
| 2 | Dinas Kesehatan | - | 15.402.754,00 |
| 3 | Dinas Pekerjaan Umum Pengelolaan Sumber Daya Air dan Penataan Ruang | 17.710.000,00 | - |
| 4 | Dinas Perhubungan | 55.828.000,00 | 41.957.000,00 |
| 5 | Dinas Tenaga Kerja dan Transmigrasi | 1.900.000,00 | 12.185.000,00 |
| 6 | Dinas Pekerjaan Umum Bina Marga dan Cipta Karya | 13.530.000,00 | - |
| 7 | Dinas Lingkungan Hidup dan Kehutanan | 1.108.000,00 | - |
| 8 | Dinas Kelautan dan Perikanan | 12.310.400,00 | - |
| Jumlah | | 102.386.400,00 | 113.280.269,00 |

Kas di Bendahara Penerimaan-Uang Titipan (Non SiLPA)

| | 2020 | 2019 | |
|---------------|------------------------------------------|----------|-------------------|
| 1 | Badan Pengelola Keuangan dan Aset Daerah | - | 333.613,00 |
| Jumlah | | - | 333.613,00 |

Kas di Bendahara Penerimaan Retribusi Sewa Rumah Dinas(Non SiLPA)

| | 2020 | 2019 | |
|---------------|------------------------------|----------------------|----------|
| 1 | Dinas Kelautan dan Perikanan | 18.150.000,00 | - |
| Jumlah | | 18.150.000,00 | - |

Kas di Bendahara Penerimaan - Jasa Giro Rek Penerimaan (SiLPA)

| | 2020 | 2019 | |
|---------------|-------------------------------------|----------|------------------|
| 1 | Dinas Tenaga Kerja dan Transmigrasi | - | 26.572,00 |
| Jumlah | | - | 26.572,00 |

Kas di Bendahara Penerimaan pada Dinas Kelautan dan Perikanan sebesar Rp18.150.000,00 bukan termasuk SiLPA karena merupakan pembayaran sewa rumah dinas untuk tahun 2021 dan belum dapat disetorkan karena jam operasional Bank yang telah tutup.

5.3.1.1.1.3 Kas di Bendahara Pengeluaran Rp18.040.000,00

Kas di Bendahara Pengeluaran per 31 Desember 2020 sebesar Rp18.040.000,00 turun sebesar (Rp132.749.514,00) atau (88,04%) dibandingkan saldo per 31 Desember 2019 sebesar Rp150.789.514,00. Saldo kas di Bendahara Pengeluaran tersebut merupakan saldo kas pada bendahara pengeluaran SKPD yang belum disetor ke Rekening Kas Umum Daerah sampai dengan 31 Desember 2020 terdiri dari kas di bendahara pengeluaran (SiLPA) dan Non SiLPA dengan rincian sebagai berikut:

a. Kas di Bendahara Pengeluaran–(SiLPA)

Saldo Kas pada bendahara pengeluaran yang sampai dengan tanggal 31 Desember 2020 merupakan sisa TU yang belum disetor ke rekening kas daerah dan merupakan bagian dari SiLPA:

(Dalam Rupiah)

| | 2020 | 2019 | |
|---------------|-----------------|----------------------|----------|
| 1 | Dinas Kesehatan | 18.040.000,00 | - |
| Jumlah | | 18.040.000,00 | - |



b. Bend Pengeluaran - Pajak yang belum disetor (Non SiLPA)

(Dalam Rupiah)

| | 2020 | 2019 |
|---------------------------------------------------|----------|----------------------|
| 1 Dinas Pendidikan dan Kebudayaan | - | 1.091.428,00 |
| 2 Dinas Kesehatan | - | 831.000,00 |
| 3 Badan Kesatuan Bangsa dan Politik | - | 13.840,00 |
| 4 Sekretariat Badan Penanggulangan Bencana Daerah | - | 81.818,00 |
| 5 Dinas Komunikasi dan Informatika | - | 2.509.263,00 |
| 6 Dinas Kepemudaan, Olah Raga dan Pariwisata | - | 369.364,00 |
| 7 Dinas Lingkungan Hidup dan Kehutanan | - | 906.400,00 |
| 8 Dinas Tenaga Kerja dan Transmigrasi | - | 3.758.641,00 |
| 9 Dinas Pertanian dan Perkebunan | - | 94.500,00 |
| 10 Dinas Kelautan dan Perikanan | - | 1.500.000,00 |
| 11 Dinas Energi dan Sumber Daya Mineral | - | 97.272,00 |
| 12 Sekretariat Daerah | - | 2.747.157,00 |
| 13 Badan Pengelola Pendapatan Daerah | - | 721.634,00 |
| Jumlah | - | 14.722.317,00 |

c. Bend Pengeluaran - Kewajiban Pada Pihak Lain

(Dalam Rupiah)

| | 2020 | 2019 |
|-----------------------------------|----------|-----------------------|
| 1 Dinas Pendidikan dan Kebudayaan | | 135.977.197,00 |
| 2 Dinas Kelautan dan Perikanan | | 90.000,00 |
| Jumlah | - | 136.067.197,00 |

5.3.1.1.1.4 Kas di Bendahara BLUD

Rp438.382.355.570,87

Total Saldo Kas BLUD terdiri dari Kas yang berada di rekening BLUD, kas di bendahara BLUD, uang titipan pasien dan Setara Kas berupa deposito BLUD per 31 Desember 2020 sebesar Rp438.382.355.570,87 naik sebesar Rp265.489.899.069,97 atau 153,56% dibandingkan saldo per 31 Desember 2019 sebesar Rp172.892.456.500,90 merupakan bagian dari SiLPA yang tidak disetor ke rekening kas daerah dan untuk operasional RSUD/RSJD, sedangkan uang muka titipan pasien yang berada di bendahara BLUD bukan merupakan bagian dari SiLPA, sebagai berikut:

(Dalam Rupiah)

| | 2020 | 2019 |
|----------------------------------------|---------------------------|---------------------------|
| 1 RSUD Dr. Moewardi Surakarta | 248.602.237.253,00 | 5.609.714.237,00 |
| 2 RSUD Dr. Margono Sukarjo Purwokerto | 114.604.741.108,87 | 120.220.866.048,90 |
| 3 RSJD Dr. Amino Gondhohutomo Semarang | 14.225.344.280,00 | 15.407.559.929,00 |
| 4 RSUD Tugurejo Semarang | 35.928.522.579,00 | 14.647.197.665,00 |
| 5 RSUD Kelet/Donorejo Jepara | 3.793.186.779,00 | 4.829.373.628,00 |
| 6 RSJD Surakarta | 10.861.505.755,00 | 4.638.293.594,00 |
| 7 RSJD Dr. RM Soedjarwadi Klaten | 10.366.817.816,00 | 7.539.451.399,00 |
| Jumlah | 438.382.355.570,87 | 172.892.456.500,90 |



Pemerintah Provinsi Jawa Tengah
Catatan atas Laporan Keuangan-**NERACA**
untuk tahun-tahun yang berakhir pada tanggal 31 Desember 2020 dan 2019

Total Kas di Bendahara BLUD sebesar Rp438.382.355.570,87 berada di:

a. Kas BLUD

| | | <i>(Dalam Rupiah)</i> | |
|---------------|--------------------------------------|---------------------------|--------------------------|
| | | 2020 | 2019 |
| 1 | RSUD Dr. Moewardi Surakarta | 152.850.834.929,00 | 4.814.710.421,00 |
| 2 | RSUD Dr. Margono Sukarjo Purwokerto | 12.911.179.210,87 | 38.466.249.624,90 |
| 3 | RSJD Dr. Amino Gondhohutomo Semarang | 13.684.316.348,00 | 14.396.828.914,00 |
| 4 | RSUD Tugurejo Semarang | 35.829.271.229,00 | 14.458.697.665,00 |
| 5 | RSUD Kelet/Donorejo Jepara | 3.771.238.010,00 | 4.815.694.283,00 |
| 6 | RSJD Surakarta | 10.828.524.041,00 | 4.616.355.415,00 |
| 7 | RSJD Dr. RM Soedjarwadi Klaten | 2.857.062.332,00 | 1.534.350.206,00 |
| Jumlah | | 232.732.426.099,87 | 83.102.886.528,90 |

b. Kas di Bendahara Penerimaan BLUD (SiLPA) Bagian dr Kas BLUD

| | | <i>(Dalam Rupiah)</i> | |
|---------------|--------------------------------------|-----------------------|-----------------------|
| | | 2020 | 2019 |
| 1 | RSUD Dr. Moewardi Surakarta | 198.617.924,00 | 108.145.506,00 |
| 2 | RSUD Dr. Margono Sukarjo Purwokerto | 133.031.148,00 | 4.508.373,00 |
| 3 | RSJD Dr. Amino Gondhohutomo Semarang | 41.027.932,00 | 6.721.237,00 |
| 4 | RSUD Tugurejo Semarang | 43.778.450,00 | - |
| 5 | RSUD Kelet/Donorejo Jepara | 21.948.769,00 | 13.679.345,00 |
| 6 | RSJD Surakarta | 32.981.714,00 | 21.938.179,00 |
| 7 | RSJD Dr. RM Soedjarwadi Klaten | 9.755.484,00 | 5.101.193,00 |
| Jumlah | | 481.141.421,00 | 160.093.833,00 |

c. Kas di Bendahara Penerimaan - UM Titipan Pasien (Non SiLPA) Bagian dr Kas BLUD

| | | <i>(Dalam Rupiah)</i> | |
|---------------|--------------------------------------|-----------------------|-------------------------|
| | | 2020 | 2019 |
| 1 | RSUD Dr. Moewardi Surakarta | 552.784.400,00 | 686.858.310,00 |
| 2 | RSUD Dr. Margono Sukarjo Purwokerto | 60.530.750,00 | 250.108.051,00 |
| 3 | RSJD Dr. Amino Gondhohutomo Semarang | - | - |
| 4 | RSUD Tugurejo Semarang | 55.472.900,00 | 188.500.000,00 |
| 5 | RSUD Kelet/Donorejo Jepara | - | - |
| 6 | RSJD Surakarta | - | - |
| 7 | RSJD Dr. RM Soedjarwadi Klaten | - | - |
| Jumlah | | 668.788.050,00 | 1.125.466.361,00 |

d. Setara Kas BLUD

| | | <i>(Dalam Rupiah)</i> | |
|---------------|--------------------------------------|---------------------------|--------------------------|
| | | 2020 | 2019 |
| 1 | RSUD Dr. Margono Sukarjo Purwokerto | 101.500.000.000,00 | 81.500.000.000,00 |
| 2 | RSUD Dr. Moewardi Surakarta | 95.000.000.000,00 | - |
| 3 | RSJD Dr. Amino Gondhohutomo Semarang | 500.000.000,00 | 1.000.000.000,00 |
| 4 | RSJD Dr. RM Soedjarwadi Klaten | 7.500.000.000,00 | 6.000.000.000,00 |
| Jumlah | | 204.500.000.000,00 | 88.500.000.000,00 |



Pemerintah Provinsi Jawa Tengah
Catatan atas Laporan Keuangan-NERACA
untuk tahun-tahun yang berakhir pada tanggal 31 Desember 2020 dan 2019

Saldo Setara Kas BLUD sebesar Rp204.500.000.000,00 berada di:

(Dalam Rupiah)

| SKPD | BANK | Nomor Bilyet | Tgl Pembukaan Deposito | Bunga Deposito | Nilai | |
|----------------------------------------|-------------|-----------------|------------------------------|----------------|--------------------|-------------------|
| 1 RSUD Dr. Moewardi Surakarta | Bank Jateng | A288744 | 22/07/2020 | 22.191.781,00 | 30.000.000.000,00 | |
| | Mandiri | 1380204678986 | 20/05/2020 | 9.794.521,00 | 10.000.000.000,00 | |
| | BTN | SY101413 | 30/09/2020 | 1.575.342,00 | 10.000.000.000,00 | |
| | BRI | 129701001095400 | 17/06/2020 | 14.383.562,00 | 10.000.000.000,00 | |
| | Muamalat | | 5210082827 | 30/09/2020 | 54.649.487,00 | 10.000.000.000,00 |
| | | | 5210082407 | 20/05/2020 | 45.205.479,00 | 25.000.000.000,00 |
| 2 RSUD Dr. Margono Sukarjo Purwokerto | Bank Jateng | A251160 | 06/08/2018 | 54.794.521,00 | 20.000.000.000,00 | |
| | | A251161 | 06/08/2018 | 54.794.521,00 | 20.000.000.000,00 | |
| | BNI | A295508 | 08/04/2020 | 63.013.699,00 | 25.000.000.000,00 | |
| | | 0572488 | 01/07/2016 | 46.232.877,00 | 15.000.000.000,00 | |
| 3 RSJD Dr. Amino Gondhohutomo Semarang | Mandiri | 0572487 | 01/07/2016 | 20.034.247,00 | 6.500.000.000,00 | |
| | | BRI | DD610483 | 12/04/2019 | 9.760.274,00 | 5.000.000.000,00 |
| | | DD00664527 | 08/04/2020 | 23.630.137,00 | 10.000.000.000,00 | |
| 4 RSJD Dr. RM Soedjarwadi Klaten | Bank Jateng | A288617 | 02/09/2020 | 15.989.726,00 | 3.500.000.000,00 | |
| | | A281070 | 26/10/2020 | 3.424.658,00 | 4.000.000.000,00 | |
| Jumlah | | | | 440.639.213,00 | 204.500.000.000,00 | |

e. Kas di Bendahara Penerimaan - bunga Jamkesmas (Non SiLPA)

(Dalam Rupiah)

| | 2020 | 2019 |
|----------------------------------------|------|---------------------|
| 1 RSJD Dr. Amino Gondhohutomo Semarang | - | 4.009.778,00 |
| Jumlah | - | 4.009.778,00 |

5.3.1.1.1.5 Kas Di Bendahara Sekolah

Rp61.115.855.179,00

Saldo Kas di Bendahara Sekolah per 31 Desember 2020 sebesar Rp61.115.855.179,00 turun sebesar (Rp56.580.652.878,99) atau (48,07%) dibandingkan saldo per 31 Desember 2019 sebesar Rp117.696.508.057,99 merupakan saldo Kas di bendahara BOS dan BOP pada SMAN, SMKN dan SLBN dilingkungan Provinsi Jawa Tengah.

(Dalam Rupiah)

| | 2020 | 2019 |
|-----------------------------------|--------------------------|---------------------------|
| 1 Dinas Pendidikan dan Kebudayaan | 61.115.855.179,00 | 117.696.508.057,99 |
| Jumlah | 61.115.855.179,00 | 117.696.508.057,99 |

Rincian Saldo Kas Sekolah per 31 Desember 2020 sebesar Rp61.115.855.179,00 terdiri dari :

- Saldo BOS dan BOP (SiLPA) pada rekening bank maupun tunai beserta bunga/jasa giro bendahara sekolah sebesar Rp60.865.862.020,00 dengan rincian sebagai berikut:



Pemerintah Provinsi Jawa Tengah
Catatan atas Laporan Keuangan-**NERACA**
untuk tahun-tahun yang berakhir pada tanggal 31 Desember 2020 dan 2019

(Dalam Rupiah)

| | | 2020 | 2019 |
|---------------|---------------|--------------------------|---------------------------|
| 1 | Saldo Kas BOS | 45.581.596.041,00 | 105.492.865.396,00 |
| 2 | Saldo Kas BOP | 15.284.265.979,00 | 4.343.171.088,00 |
| Jumlah | | 60.865.862.020,00 | 109.836.036.484,00 |

- Saldo Kas di Bendahara sekolah berupa pajak yang belum disetor (Non SiLPA) sebesar Rp249.993.159,00 dengan rincian sebagai berikut:

(Dalam Rupiah)

| | | 2020 |
|---------------|-----------------|-----------------------|
| 1 | Utang Pajak BOS | 148.434.456,00 |
| 2 | Utang Pajak BOP | 101.558.703,00 |
| Jumlah | | 249.993.159,00 |

5.3.1.1.1.6 Kas Lainnya

Rp2.656.600.000,00

Total Saldo Kas Lainnya per 31 Desember 2020 adalah sebesar Rp2.656.600.000,00 dengan rincian sebagai berikut:

(Dalam Rupiah)

| | | 2020 | 2019 |
|---------------|-------------------------------------|-------------------------|------|
| 1 | Badan Penanggulangan Bencana Daerah | 555.600.000,00 | - |
| 2 | SKPKD | 2.101.000.000,00 | - |
| Jumlah | | 2.656.600.000,00 | - |

- Kas lainnya pada Badan Penanggulangan Bencana Daerah merupakan dana Satgas Covid-19 pada Bank Jateng dengan nomor rekening 1.057.00945.9 yang berasal dari sumbangan masyarakat/donatur per 31 Desember 2020 sebesar Rp555.600.000,00.
- Kas lainnya pada SKPKD merupakan Sisa dana Bantuan Sosial Siswa Miskin (BSM) SMA/SMK/SLB tahun 2017 sampai dengan tahun 2020 per 31 Desember 2020 sebesar Rp2.101.000.000,00. Pada tanggal 5 Januari 2021 terdapat penyaluran dana BSM Tahun 2020 ke rekening siswa sebesar Rp273.000.000,00. Sehingga sisa dana BSM sebesar Rp1.828.000.000,00 telah disetorkan ke rekening Bank Jateng pada tanggal 26 Februari 2021

5.3.1.1.1.7 Setara Kas di Kas Daerah

Rp0,00

Setara Kas di Rekening Kas Umum Daerah per 31 Desember 2020 sebesar Rp0,00 turun sebesar (Rp600.000.000.000,00) atau (100%) dibandingkan saldo per 31 Desember 2019 sebesar Rp600.000.000.000,00. Saldo Setara Kas merupakan dana milik Provinsi Jawa Tengah berupa deposito dengan rincian sebagai berikut:



(Dalam Rupiah)

| | 2020 | 2019 |
|---------------|------|---------------------------|
| 1 Bank Jateng | - | 300.000.000.000,00 |
| 2 Bank BNI | - | 25.000.000.000,00 |
| 3 Bank BRI | - | 275.000.000.000,00 |
| | - | 600.000.000.000,00 |

5.3.1.1.2 Piutang Pendapatan

Rp2.352.763.174.585,21

Saldo Piutang Pendapatan per 31 Desember 2020 sebesar Rp2.352.763.174.585,21 turun sebesar (Rp364.242.041.164,97) atau (13,41%) dibandingkan saldo per 31 Desember 2019 sebesar Rp2.717.005.215.750,18. Saldo piutang disajikan sebesar nilai bersih yang dapat direalisasikan, sesuai dengan kebijakan penyisihan piutang untuk memperhitungkan potensi piutang tak tertagih sehingga piutang yang disajikan diharapkan lebih mencerminkan nilai bersih yang dapat direalisasikan, dengan rincian sebagai berikut:

(Dalam rupiah)

| | 2020 | 2019 |
|------------------------------------------------------|-----------------------------|-----------------------------|
| 1 Piutang Pajak | 2.050.129.305.282,38 | 2.013.969.651.921,38 |
| 2 Piutang Retribusi | 977.885.351,00 | 4.125.039.260,00 |
| 3 Piutang Lain-Lain PAD yang Sah | 157.475.313.164,83 | 509.032.903.662,80 |
| 4 Piutang Transfer Pemerintah Pusat Dana Perimbangan | 128.148.979.363,00 | 184.304.523.061,00 |
| 5 Piutang Transfer Pemerintah Daerah Lainnya | 12.269.762,00 | 1.102.158.762,00 |
| 6 Piutang Pendapatan Lainnya | 16.019.421.662,00 | 4.470.939.083,00 |
| Jumlah | 2.352.763.174.585,21 | 2.717.005.215.750,18 |

Piutang Daerah Provinsi Jawa Tengah tersebut, belum termasuk di dalamnya piutang atas sisa pengembalian uang muka penghentian dan pemutusan kontrak PT Sinar Intan Papua Permai (berdasarkan SPK Nomor 027.2/GDG0,00IBS/IV/2015 tanggal 23 April 2015) atas pekerjaan perluasan dan rehab IBS, ICU, ICCU, HCU, PICU, NICU, Hemodialisa, Ruang Tunggu ICU, Pembuatan Selasar dan Penataan Taman pada RSUD Tugurejo Semarang sebesar Rp1.962.929.100,00. Penghentian pekerjaan tersebut dilakukan karena hingga tanggal 23 Desember 2015 PT Sinar Intan Papua Permai tidak dapat menyelesaikan pekerjaan berdasarkan progres yang dilaksanakan oleh Konsultan Pengawas dan Pejabat Teknis Lapangan bersama Panitia Pemeriksa Hasil Pekerjaan tanggal 23 Desember 2015.

Atas permasalahan tersebut, RSUD Tugurejo sudah menindaklanjuti perintah Gubernur Jawa Tengah untuk mengupayakan pengembalian sisa jaminan uang muka ke Kas Daerah dengan tindakan sebagai berikut:

- Surat Tagihan kepada PT Asuransi Recapital sebanyak 7 (tujuh) kali
- Surat Pengaduan ke Otoritas Jasa Keuangan (OJK) sebanyak 6 (enam) kali



- c. Pertemuan mediasi di OJK Perwakilan Jawa Tengah dan Daerah Istimewa Yogyakarta sebanyak dua kali yaitu pada tanggal 5 Desember 2018 dan 2 Februari 2018.
- d. Surat permohonan penjelasan lebih lanjut kepada Deputy Komisioner Pengawasan IKNB II-OJK dan Kepada Dirjen Perbendaharaan Kementerian Keuangan RI tentang penghapusan PT Asuransi Recapital dari daftar perusahaan Asuransi Umum yang dapat memasukkan produk *Surety Bond Non Konstruksi*

Gugatan atas putus kontrak yang diajukan oleh PT Sinar Intan Papua Permai (SIPP) telah ditolak oleh Mahkamah Agung, sebagaimana dalam Putusan Mahkamah Agung Republik Indonesia Nomor 65.PK/TUN/2018 tanggal 8 Juni 2018, Nomor 159.PK/TUN/2018 tanggal 2 November 2018, Putusan Kasasi Mahkamah Agung RI Nomor putusan 281 K/KPDT/2020 dan menolak permohonan kasasi dari pemohon kasasi PT Sinar Intan Papua Permai Nomor 281.K/Pdt/2020 tanggal 18 Februari 2020. Implikasi dari penolakan gugatan atas putus kontrak ini mengharuskan PT Asuransi Recapital selaku penjamin uang muka pekerjaan untuk mengembalikan uang muka. Namun, sampai saat ini PT Asuransi Recapital belum mencairkan sisa jaminan uang muka dimaksud.

Terhadap hal tersebut diatas, Pemerintah Provinsi Jawa Tengah telah melakukan langkah lebih lanjut antara lain:

- a. 21 Januari 2019 Surat dari RSUD Tugurejo Kepada DEPUTI Komisioner Pengawasan IKNB II-OJK dan kepada Dirjen Perbendaharaan Kementerian Keuangan RI perihal: Permohonan penjelasan lebih lanjut tentang penghapusan PT Asuransi Recapital dari daftar perusahaan Asuransi Umum yang dapat memasukan produk Surety Bond Non Kontruksi
- b. 11 Februari 2019 Surat Kementerian Keuangan RI No.S-184/PB/2019 tentang Penjelasan PT Asuransi Recapital dari Daftar Perusahaan Asuransi Umum yg dapat memasarkan Produk Surety Bond Non Kontruksi
- c. 15 Februari 2019 Surat Otoritas Jasa Keuangan (OJK) No.S-226/NB.21/2019 Kepada Direktur RSUD Tugurejo tentang Penyampaian Informasi Terkini Terkait PT Asuransi Recapital
- d. 06 Maret 2019 Surat Tembusan dari Pengadilan Tinggi Jawa Tengah No.W.12.U/686/Pdt. 04/03/2019 Kepada Direktur RSUD Tugurejo tentang Penerimaan dan Registrasi Berkas Perkara Banding.
- e. 25 September 2020 Surat Permohonan Pendampingan Kepada Biro Hukum Sekretariat Daerah Provinsi Jawa Tengah.



5.3.1.1.2.1. Piutang Pajak

Rp2.050.129.305.282,38

Piutang pajak timbul akibat adanya Pendapatan Pajak Daerah yang belum dilunasi sampai dengan akhir periode pelaporan keuangan. Piutang pajak terdiri dari PKB, PBBKB, BBNKB, APT dan Pajak Rokok yang dikelola Badan Pengelola Pendapatan Daerah. Saldo piutang pajak per 31 Desember 2020 sebesar Rp2.050.129.305.282,38 naik sebesar Rp36.159.653.361,00 atau 1,80% dibandingkan saldo per 31 Desember 2019 sebesar Rp2.013.969.651.921,38 dengan rincian sebagai berikut:

(Dalam Rupiah)

| | | 2020 | 2019 |
|---------------|---------------------------|-----------------------------|-----------------------------|
| 1 | Pajak PKB | 2.049.759.279.013,38 | 2.013.833.416.344,38 |
| 2 | Pajak PBBKB | - | - |
| 3 | Pajak BBNKB | - | - |
| 4 | Pajak Air Permukaan Tanah | 370.026.269,00 | 136.235.577,00 |
| 5 | Pajak Rokok | - | - |
| Jumlah | | 2.050.129.305.282,38 | 2.013.969.651.921,38 |

Penambahan dan pengurangan piutang pajak Tahun 2020 dapat dijelaskan sebagai berikut.

(Dalam Rupiah)

| No | Keterangan | Saldo Awal | MUTASI 2020 | | | | Saldo Akhir |
|---------------|---------------------|-----------------------------|-----------------------------|--------------------------|-----------------------------|-------------------------|-----------------------------|
| | | | Tambah | | Kurang | | |
| | | | Piutang | Koreksi | Pembayaran | Koreksi | |
| (1) | (2) | (3) | (4) | (5) | (6) | (7) | (8)=(3)+(4)+(5)-(6)-(7) |
| 1 | Pajak PKB | 2.013.833.416.344,38 | 5.161.173.837.091,00 | 34.159.910.656,00 | 5.152.222.340.695,00 | 7.185.544.383,00 | 2.049.759.279.013,38 |
| 2 | Pajak Air Permukaan | 136.235.577,00 | 370.026.269,00 | - | 136.235.577,00 | - | 370.026.269,00 |
| Jumlah | | 2.013.969.651.921,38 | 5.161.543.863.360,00 | 34.159.910.656,00 | 5.152.358.576.272,00 | 7.185.544.383,00 | 2.050.129.305.282,38 |

Penghapusan piutang pajak pada Tahun 2020 sesuai SK Gubernur No.973/298/2020 tanggal 23 Desember 2020 sebesar Rp572.686.694.395,00 telah dikeluarkan dari perhitungan piutang dan dicatat sebagai *ekstracomptable* piutang pajak.

5.3.1.1.2.2. Piutang Retribusi

Rp977.885.351,00

Piutang retribusi timbul akibat adanya Pendapatan Retribusi Daerah yang belum dilunasi sampai dengan akhir periode pelaporan keuangan. Piutang Retribusi terdiri dari Piutang Retribusi Pelayanan Kesehatan dan Piutang Retribusi Pemakaian Kekayaan Daerah. Saldo piutang per 31 Desember 2020 sebesar Rp977.885.351,00 turun sebesar (Rp3.147.153.909,00) atau (76,29%) dibandingkan saldo per 31 Desember 2019 sebesar Rp4.125.039.260,00 dengan rincian saldo sebagai berikut:

(Dalam Rupiah)

| | | 2020 | 2019 |
|---------------|---------------------------------------------|-----------------------|-------------------------|
| 1 | Piutang Retribusi Pelayanan Kesehatan | 928.658.751,00 | 4.038.878.660,00 |
| 2 | Piutang Retribusi Pemakaian Kekayaan Daerah | 49.226.600,00 | 86.160.600,00 |
| Jumlah | | 977.885.351,00 | 4.125.039.260,00 |

Penambahan dan pengurangan piutang retribusi Tahun 2020 dapat dijelaskan sebagai berikut:



Pemerintah Provinsi Jawa Tengah
Catatan atas Laporan Keuangan-NERACA
untuk tahun-tahun yang berakhir pada tanggal 31 Desember 2020 dan 2019

(Dalam Rupiah)

| NO | Keterangan | Saldo Awal | MUTASI 2020 | | | | Saldo Akhir |
|-----|--------------------------|-------------------------|-----------------------|----------|-------------------------|----------|-------------------------|
| | | | Tambah | | Kurang | | |
| | | | Piutang | Koreksi | Pembayaran | Koreksi | |
| (1) | (2) | (3) | (4) | (5) | (6) | (7) | (8)=(3)+(4)+(5)-(6)-(7) |
| | Piutang Retribusi | 4.125.039.260,00 | 945.843.751,00 | - | 4.092.997.660,00 | - | 977.885.351,00 |
| 1 | Dinas Perhubungan | 27.019.000,00 | 17.185.000,00 | - | 27.019.000,00 | - | 17.185.000,00 |
| 2 | Dinas Kesehatan | 4.038.878.660,00 | 928.658.751,00 | - | 4.038.878.660,00 | - | 928.658.751,00 |
| 3 | Dinas Koperasi | 27.100.000,00 | - | - | 27.100.000,00 | - | - |
| 4 | BPKAD | 32.041.600,00 | - | - | - | - | 32.041.600,00 |

a) Piutang Retribusi Pelayanan Kesehatan - Asuransi Kesehatan Rp928.658.751,00

Saldo sebesar Rp928.658.751,00 merupakan hak atas klaim jaminan kesehatan yang sampai dengan 31 Desember 2020 belum diterima oleh Balai Kesehatan sedangkan Piutang Askes rumah sakit direklasifikasi ke Piutang Lainnya, dengan rincian sebagai berikut:

(Dalam Rupiah)

| | | 2020 | 2019 |
|---|-----------------|-----------------------|-------------------------|
| 1 | Dinas Kesehatan | 928.658.751,00 | 4.038.878.660,00 |
| | Jumlah | 928.658.751,00 | 4.038.878.660,00 |

b) Piutang Retribusi Pemakaian Kekayaan Daerah – Retribusi Jasa Usaha Rp49.226.600,00

Piutang Retribusi Pemakaian Kekayaan Daerah sebesar Rp49.226.600,00 merupakan pendapatan retribusi pemakaian kekayaan daerah pada SKPD di Lingkungan Provinsi Jawa Tengah yang belum dilunasi sampai dengan akhir periode pelaporan keuangan, dengan rincian sebagai berikut:

(Dalam Rupiah)

| | | 2020 | 2019 |
|---|------------------------------------------|----------------------|----------------------|
| 1 | Dinas Perhubungan | 17.185.000,00 | 27.019.000,00 |
| 2 | Dinas Koperasi dan UMKM | - | 27.100.000,00 |
| 3 | Badan Pengelola Keuangan dan Aset Daerah | 32.041.600,00 | 32.041.600,00 |
| | Jumlah | 49.226.600,00 | 86.160.600,00 |

5.3.1.1.2.3. Piutang Lain - lain PAD Yang Sah Rp157.475.313.164,83

Piutang lain-lain PAD Yang Sah timbul akibat adanya pendapatan yang belum dilunasi sampai dengan akhir periode pelaporan keuangan. Saldo piutang lain-lain PAD yang sah per 31 Desember 2020 sebesar Rp157.475.313.164,83 turun sebesar (Rp351.557.590.497,97) atau (69,06%) dibandingkan saldo per 31 Desember 2019 sebesar Rp509.032.903.662,80 terdiri dari:



Pemerintah Provinsi Jawa Tengah
Catatan atas Laporan Keuangan-**NERACA**
untuk tahun-tahun yang berakhir pada tanggal 31 Desember 2020 dan 2019

(Dalam Rupiah)

| | | 2020 | 2019 |
|---------------|------------------------------------------------|---------------------------|---------------------------|
| 1 | Piutang Bunga Deposito | 293.688.356,53 | 1.535.636.986,10 |
| 2 | Piutang Denda keterlambatan | - | 1.549.742.501,00 |
| 3 | Piutang Denda Retribusi | - | - |
| 4 | Piutang Hasil Dari Pemanfaatan Kekayaan Daerah | 1.043.382.630,70 | 762.041.303,00 |
| 4 | Piutang Pendapatan BLUD | 156.138.242.177,60 | 505.185.482.872,70 |
| Jumlah | | 157.475.313.164,83 | 509.032.903.662,80 |

Penambahan dan pengurangan piutang lain-lain PAD yang sah diuraikan pada tabel berikut:

(Dalam Rupiah)

| NO | Keterangan | Saldo Awal | MUTASI 2020 | | | | Saldo Akhir |
|---------------------------------------|------------------------------------|---------------------------|---------------------------|--------------------------|---------------------------|--------------------------|---------------------------|
| | | | Tambah | | Kurang | | |
| | | | Piutang | Koreksi | Pembayaran | Koreksi | |
| (1) | (2) | (3) | (4) | (5) | (6) | (7) | (8)=(3)+(4)+(5)-(6)-(7) |
| Piutang Lain-lain PAD yang Sah | | 509.032.903.662,80 | 536.055.572.482,98 | 28.599.555.538,00 | 903.328.326.596,11 | 12.884.391.923,25 | 157.475.313.164,42 |
| 1 | SKPKD | 1.217.397.260,27 | - | - | 1.217.397.260,27 | - | - |
| 2 | Dinas Pemuda Olahraga & Pariwisata | 370.051.571,00 | - | 98 | - | - | 370.051.669,00 |
| 3 | RSUD Moewardi | 308.465.731.566,00 | 39.675.599.143,70 | 14.681.237.229,00 | 317.592.820.757,00 | 687.291.532,00 | 44.542.455.649,70 |
| 4 | RSUD Margono | 110.031.263.202,39 | 335.289.148.947,72 | - | 375.106.205.871,23 | 166.844.694,25 | 70.047.361.584,63 |
| 5 | RSUD Tugurejo | 50.160.905.890,60 | 115.609.501.797,00 | 9.345.573.027,00 | 142.878.931.628,00 | 12.030.255.697,00 | 20.206.793.389,60 |
| 6 | RSUD Kelet | 9.473.249.062,34 | 1.390.245.030,00 | 2.331.667.000,00 | 9.425.905.837,00 | - | 3.769.255.255,34 |
| 7 | RSJD Amino | 13.907.244.836,59 | 33.152.873.933,00 | 1.559.293.800,00 | 42.052.164.253,00 | - | 6.567.248.316,59 |
| 8 | RSJD Solo | 7.718.623.305,00 | 5.890.143.298,00 | 96.327.400,00 | 7.028.735.355,00 | - | 6.676.358.648,00 |
| 9 | RSJD Soedjarwadi | 7.688.436.968,60 | 5.048.060.333,56 | 585.456.984,00 | 8.026.165.634,60 | - | 5.295.788.651,56 |

5.3.1.1.2.3.1. Piutang Bunga Deposito

Rp293.688.356,53

Saldo sebesar Rp293.688.356,53 merupakan hak dari bunga deposito yang sampai dengan 31 Desember 2020 belum diterima, dengan rincian sebagai berikut:

(Dalam Rupiah)

| | | 2020 | 2019 |
|---------------|--------------------------------------|-----------------------|-------------------------|
| 1 | SKPKD | - | 1.217.397.260,27 |
| 2 | RSUD Dr. Margono Sukarjo Purwokerto | 272.260.273,97 | 310.787.671,23 |
| 3 | RSJD Dr. Amino Gondhohutomo Semarang | 2.013.699,00 | 3.178.082,00 |
| 4 | RSJD Dr. RM Soedjarwadi Klaten | 19.414.383,56 | 4.273.972,60 |
| Jumlah | | 293.688.356,53 | 1.535.636.986,10 |

5.3.1.1.2.3.2. Piutang Hasil Pemanfaatan Kekayaan Daerah

Rp1.043.382.630,70

Saldo sebesar Rp1.043.382.630,70 merupakan piutang per 31 Desember 2020 atas retribusi sewa lahan dan ruangan dengan rincian sebagai berikut:

(Dalam Rupiah)

| | | 2020 | 2019 |
|---------------|---------------------------------------|-------------------------|-----------------------|
| 1 | Dinas Pemuda Olahraga dan Pariwisata | 370.051.669,00 | 370.051.669,00 |
| 2 | RSUD Moewardi (Parkir dan Ruangan) | 222.550.171,70 | 118.490.000,00 |
| 3 | RSUD Tugurejo | 450.780.790,00 | 272.872.815,00 |
| 4 | RSJD Dr. RM Soedjarwadi Klaten (IPWL) | - | 626.917,00 |
| Jumlah | | 1.043.382.630,70 | 762.041.303,00 |



5.3.1.1.2.3.3. Piutang Pendapatan BLUD

Rp156.138.242.177,60

Saldo sebesar Rp156.138.242.177,60 merupakan piutang pasien BLUD dan piutang jasa pelayanan BLUD per 31 Desember 2020 dengan rincian sebagai berikut:

(Dalam Rupiah)

Piutang Pasien BLUD

| | | 2020 | 2019 |
|---------------|--------------------------------------|--------------------------|--------------------------|
| 1 | RSUD Dr Moewardi Surakarta | 5.491.871.454,00 | 24.319.025.473,00 |
| 2 | RSUD Dr. Margono Sukarjo Purwokerto | 8.017.314.833,91 | 26.734.917.026,41 |
| 3 | RSJD Dr. Amino Gondhohutomo Semarang | 962.029.927,00 | 7.284.784.436,60 |
| 4 | RSUD Tugurejo Semarang | 2.705.448.471,60 | 9.354.749.841,60 |
| 5 | RSUD Kelet/Donorejo Jepara | 137.053.155,34 | 1.289.818.027,34 |
| 6 | RSJD Surakarta | 714.604.092,00 | 3.293.737.646,00 |
| 7 | RSJD Dr. RM Soedjarwadi Klaten | 207.141.855,00 | 134.670.468,00 |
| Jumlah | | 18.235.463.788,85 | 72.411.702.918,95 |

Piutang Jasa Pelayanan BLUD

| | | 2020 | 2019 |
|---------------|--------------------------------------|---------------------------|---------------------------|
| 1 | RSUD Dr Moewardi Surakarta | 38.828.034.024,00 | 284.028.216.093,00 |
| 2 | RSUD Dr. Margono Sukarjo Purwokerto | 61.757.786.476,75 | 81.435.816.003,75 |
| 3 | RSJD Dr. Amino Gondhohutomo Semarang | 5.603.204.691,00 | 6.619.282.318,00 |
| 4 | RSUD Tugurejo Semarang | 17.050.564.128,00 | 40.533.283.234,00 |
| 5 | RSUD Kelet/Donorejo Jepara | 3.632.202.100,00 | 8.183.431.035,00 |
| 6 | RSJD Surakarta | 5.961.754.556,00 | 4.424.885.659,00 |
| 7 | RSJD Dr. RM Soedjarwadi Klaten | 5.069.232.413,00 | 7.548.865.611,00 |
| Jumlah | | 137.902.778.388,75 | 432.773.779.953,75 |

5.3.1.1.2.4. Piutang Transfer Pemerintah Pusat - Dana Perimbangan

Rp128.148.979.363,00

Saldo sebesar Rp128.148.979.363,00 merupakan saldo Piutang Transfer Pemerintah Pusat-Dana Perimbangan berdasarkan PMK 25/PMK.07/2021 atas penetapan kurang salur atas bagi hasil pajak, bagi hasil sumber daya alam, dan bagi hasil migas sampai dengan 31 Desember 2020, dengan rincian sebagai berikut:

(Dalam Rupiah)

| | | 2020 | 2019 |
|---------------|-------|---------------------------|---------------------------|
| 1 | SKPKD | 128.148.979.363,00 | 184.304.523.061,00 |
| Jumlah | | 128.148.979.363,00 | 184.304.523.061,00 |

Rincian Piutang Transfer Pemerintah Pusat-Dana Perimbangan sebesar Rp128.148.979.363,00 adalah sebagai berikut:

(Dalam Rupiah)

| NO | Keterangan | Saldo Awal | MUTASI 2020 | | | | Saldo Akhir |
|------------------------------------------|------------------|---------------------------|---------------------------|----------|---------------------------|----------|---------------------------|
| | | | Tambah | | Kurang | | |
| | | | Piutang | Koreksi | Pembayaran | Koreksi | |
| (1) | (2) | (3) | (4) | (5) | (6) | (7) | (8)=(3)+(4)+(5)-(6)-(7) |
| Piutang Transfer Pemerintah Pusat | | 184.304.523.061,00 | 128.148.979.363,00 | - | 184.304.523.061,00 | - | 128.148.979.363,00 |
| 1 | DBH Pajak PBB | 40.947.360.293,00 | 14.396.191.074,00 | | 40.947.360.293,00 | | 14.396.191.074,00 |
| 2 | DBH Pajak PPh 21 | 127.638.662.162,00 | 96.677.581.630,00 | | 127.638.662.162,00 | | 96.677.581.630,00 |



| NO | Keterangan | Saldo Awal | MUTASI 2020 | | | | Saldo Akhir |
|----|-------------------------|------------------|-------------------|---------|------------------|---------|-------------------|
| | | | Tambah | | Kurang | | |
| | | | Piutang | Koreksi | Pembayaran | Koreksi | |
| 3 | DBH Cukai dan Tembakau | 6.423.841.554,00 | 17.075.206.659,00 | | 6.423.841.554,00 | | 17.075.206.659,00 |
| 4 | DBH Kehutanan | 3.640.428.967,00 | | | 3.640.428.967,00 | | - |
| 5 | DBH Minerba | 38.396.756,00 | | | 38.396.756,00 | | - |
| 6 | DBH Panas Bumi | 370.565.569,00 | | | 370.565.569,00 | | - |
| 7 | DBH Minyak dan Gas Bumi | 5.245.267.760,00 | | | 5.245.267.760,00 | | - |

5.3.1.1.2.5. Piutang Transfer Pemerintah Daerah Lainnya Rp12.269.762,00

Saldo sebesar Rp12.269.762,00 merupakan saldo Piutang Transfer Bagi Hasil Retribusi dari Pemerintah Daerah Lainnya sampai dengan 31 Desember 2020, dengan rincian sebagai berikut:

(Dalam rupiah)

| | 2020 | 2019 |
|---------------|----------------------|-------------------------|
| 1 SKPKD | 12.269.762,00 | 1.102.158.762,00 |
| Jumlah | 12.269.762,00 | 1.102.158.762,00 |

5.3.1.1.2.6. Piutang Pendapatan Lainnya Rp16.019.421.662,00

Saldo piutang pendapatan lainnya sebesar Rp16.019.421.662,00 terdiri dari Piutang Dana Talangan dan Piutang Tempat Pelelangan Ikan per tanggal 31 Desember 2020 dengan rincian sebagai berikut:

(Dalam Rupiah)

| | 2020 | 2019 |
|----------------------------------------------------------|--------------------------|-------------------------|
| 1 Piutang Pasien Rumah Sakit BLUD | - | - |
| 2 Piutang Retribusi Pelayanan Kesehatan Rumah Sakit BLUD | - | - |
| 3 Piutang Dana Talangan | 365.636.365,00 | 365.636.365,00 |
| 4 Piutang Tempat Pelelangan Ikan | 4.105.302.718,00 | 4.105.302.718,00 |
| 5 Piutang Dana Bergulir | 11.548.482.579,00 | - |
| Jumlah | 16.019.421.662,00 | 4.470.939.083,00 |

5.3.1.1.2.6.1. Piutang Dana Talangan Rp365.636.365,00

Saldo sebesar Rp365.636.365,00 merupakan hak atas dana talangan yang sampai dengan 31 Desember 2020 belum dilunasi oleh Pemerintah Kabupaten/Kota, dengan rincian sebagai berikut:

(Dalam rupiah)

| | 2020 | 2019 |
|---------------------|-----------------------|-----------------------|
| 1 Kabupaten Cilacap | 365.636.365,00 | 365.636.365,00 |
| Jumlah | 365.636.365,00 | 365.636.365,00 |

5.3.1.1.2.6.2. Piutang Tempat Pelelangan Ikan Rp4.105.302.718,00

Saldo sebesar Rp4.105.302.718,00 merupakan hak atas pengelolaan Tempat Pelelangan Ikan (TPI) yang menjadi kewenangan Pemerintah Provinsi sampai dengan 31 Desember 2020 dan dikelola oleh Dinas Kelautan dan Perikanan. Sejak 1 Januari 2010 kewenangan pengelolaan TPI telah diserahkan dari Pemerintah Provinsi kepada Pemerintah Kabupaten/Kota



(Dalam rupiah)

| | 2020 | 2019 |
|--------------------------------|-------------------------|-------------------------|
| 1 Dinas Kelautan dan Perikanan | 4.105.302.718,00 | 4.105.302.718,00 |
| Jumlah | 4.105.302.718,00 | 4.105.302.718,00 |

5.3.1.1.2.6.3. Piutang Lainnya

Rp11.548.482.579,00

Saldo sebesar Rp11.548.482.579,00 merupakan hak atas saldo dana bergulir yang sampai dengan 31 Desember 2020 yang belum dikembalikan ke kas daerah, dengan rincian sebagai berikut:

| | 2020 | 2019 |
|----------------------------------------|--------------------------|------|
| 1 Biro Perekonomian-UMKM | 1.710.392.264,00 | - |
| 2 Dinas Koperasi dan UKM | 1.788.027.705,00 | - |
| 3 Dinas Tenaga Kerja dan Transmigrasi | 1.403.855.800,00 | - |
| 4 Dinas Ketahanan Pangan | 48.700.000,00 | - |
| 5 Dinas Peternakan dan Kesehatan Hewan | 2.084.833.401,00 | - |
| 6 Dinas Kehutanan | 2.882.500.000,00 | - |
| 7 Dinas Perindustrian dan Perdagangan | 1.630.173.409,00 | - |
| Jumlah | 11.548.482.579,00 | - |

5.3.1.1.3. Penyisihan Piutang

(Rp418.683.863.540,78)

Saldo Penyisihan piutang per 31 Desember 2020 sebesar **(Rp418.683.863.540,78)** turun sebesar (Rp115.975.043.435,07) atau (21,69%) dibandingkan saldo per 31 Desember 2019 sebesar (Rp534.658.906.975,86). Penyisihan piutang merupakan penyisihan atas piutang pendapatan dengan rincian sebagai berikut :

(Dalam Rupiah)

| | 2020 | 2019 |
|-----------------------------------------------------------------|---------------------------|---------------------------|
| 1 Penyisihan Piutang Pajak | 388.631.417.415,03 | 510.706.522.497,59 |
| 2 Penyisihan Piutang Retribusi | 20.750.018,76 | 50.578.018,30 |
| 3 Penyisihan Piutang Lain-Lain PAD yang Sah | 14.012.274.445,00 | 16.633.799.958,64 |
| 4 Penyisihan Piutang Transfer Pemerintah Pusat Dana Perimbangan | - | 2.791.556.624,52 |
| 5 Penyisihan Piutang Transfer Pemerintah Daerah Lainnya | - | 5.510.793,81 |
| 6 Penyisihan Piutang Pendapatan Lainnya | 16.019.421.662,00 | 4.470.939.083,00 |
| Jumlah | 418.683.863.540,78 | 534.658.906.975,86 |

5.3.1.1.3.1. Penyisihan Piutang Pajak

(Rp388.631.417.415,03)

Penyisihan piutang atas pajak per 31 Desember 2020 sebesar (Rp388.631.417.415,03) turun sebesar (Rp122.075.105.082,56) atau (23,90%) dibandingkan saldo per 31 Desember 2019 sebesar (Rp510.706.522.497,59) dengan rincian sebagai berikut:

(Dalam Rupiah)

| | 2020 | 2019 |
|-----------------|--------------------|--------------------|
| 1 Piutang PKB | 388.629.567.283,68 | 510.705.841.319,70 |
| 2 Piutang BBNKB | - | - |



Pemerintah Provinsi Jawa Tengah
Catatan atas Laporan Keuangan-**NERACA**
untuk tahun-tahun yang berakhir pada tanggal 31 Desember 2020 dan 2019

(Dalam Rupiah)

| | 2020 | 2019 |
|-------------------------------------|---------------------------|---------------------------|
| 3 Piutang PBBKB | - | - |
| 4 Piutang Pajak Air Permukaan Tanah | 1.850.131,35 | 681.177,89 |
| 5 Piutang Pajak Rokok | - | - |
| Jumlah | 388.631.417.415,03 | 510.706.522.497,59 |

Rincian penyisihan piutang pajak Tahun 2020 berdasarkan umur piutang disajikan pada tabel berikut.

(Dalam Rupiah)

| No | Keterangan | Penyisihan Piutang | Kategori Penyisihan Piutang | | | | Saldo Akhir |
|-----|---------------------|---------------------------|-----------------------------|--------------------------|---------------------------|------|---------------------------|
| | | | 0,50% | 10% | 50% | 100% | |
| (1) | (2) | (3) | (4) | (5) | (6) | (7) | (8)= (4)+(5)+(6)+(7) |
| 1 | Pajak PKB | 388.629.567.283,68 | 4.571.828.653,58 | 45.909.758.879,60 | 338.147.979.750,50 | - | 388.629.567.283,68 |
| 2 | Pajak Air Permukaan | 1.850.131,35 | 1.850.131,35 | - | - | - | 1.850.131,35 |
| | Jumlah | 388.631.417.415,03 | 4.573.678.784,93 | 45.909.758.879,60 | 338.147.979.750,50 | - | 388.631.417.415,03 |

5.3.1.1.3.2. Penyisihan Piutang Retribusi

(Rp20.750.018,76)

Penyisihan piutang atas retribusi per 31 Desember 2020 sebesar (Rp20.750.018,76) mengalami penurunan sebesar (Rp29.834.612,55) atau (58,97%) dibandingkan saldo per 31 Desember 2019 sebesar (Rp50.578.018,30) dengan rincian sebagai berikut:

(Dalam Rupiah)

| | 2020 | 2019 |
|----------------------------------------------------------|----------------------|----------------------|
| 1 Penyisihan Piutang Retribusi Pelayanan Kesehatan | 4.643.293,76 | 20.194.393,30 |
| 2 Penyisihan Piutang Retribusi Pemakaian Kekayaan Daerah | 16.106.725,00 | 30.383.625,00 |
| | 20.750.018,76 | 50.578.018,30 |

Perhitungan penyisihan piutang retribusi daerah berdasarkan umur piutang per SKPD sebagai berikut:

(Dalam Rupiah)

| NO | Keterangan | Penyisihan Piutang | Kategori Penyisihan Piutang | | | | Saldo Akhir |
|-----|--------------------------|----------------------|-----------------------------|-----|----------------------|------|----------------------|
| | | | 0,50% | 10% | 50% | 100% | |
| (1) | (2) | (3) | (4) | (5) | (6) | (7) | (8)= (4)+(5)+(6)+(7) |
| | Piutang Retribusi | 20.750.018,76 | 4.729.218,76 | - | 16.020.800,00 | - | 20.750.018,76 |
| 1 | Dinas Perhubungan | 85.925,00 | 85.925,00 | - | - | - | 85.925,00 |
| 2 | Dinas Kesehatan | 4.643.293,76 | 4.643.293,76 | - | - | - | 4.643.293,76 |
| 3 | BPKAD | 16.020.800,00 | - | - | 16.020.800,00 | - | 16.020.800,00 |

a. Penyisihan Piutang Retribusi Pelayanan Kesehatan

(Dalam Rupiah)

| | 2020 | 2019 |
|-------------------|---------------------|----------------------|
| 1 Dinas Kesehatan | 4.643.293,76 | 20.194.393,30 |
| | 4.643.293,76 | 20.194.393,30 |



b. Penyisihan Piutang Retribusi Pemakaian Kekayaan Daerah

(Dalam Rupiah)

| | | 2020 | 2019 |
|---|------------------------------------------|----------------------|----------------------|
| 1 | Dinas Perhubungan | 85.925,00 | 812.825,00 |
| 2 | Dinas Koperasi dan UMKM | - | 13.550.000,00 |
| 3 | Badan Pengelola Keuangan dan Aset Daerah | 16.020.800,00 | 16.020.800,00 |
| | | 16.106.725,00 | 30.383.625,00 |

5.3.1.1.3.3. Penyisihan Piutang Lain-lain PAD Yang Sah

(Rp14.012.274.445,00)

Saldo sebesar (Rp14.012.274.445,00) merupakan saldo penyisihan piutang lain-lain PAD yang sah per 31 Desember 2020 dengan rincian sebagai berikut:

(Dalam Rupiah)

| | | 2020 | 2019 |
|---|-----------------------------------------------------------|--------------------------|--------------------------|
| 1 | Penyisihan Piutang Bunga Deposito | 2.207.442,64 | 7.678.184,50 |
| 2 | Penyisihan Piutang Denda Keterlambatan | - | 7.748.712,51 |
| 3 | Penyisihan Piutang Denda Retribusi | - | - |
| 4 | Penyisihan Piutang Hasil Dari Pemanfaatan Kekayaan Daerah | 390.350.506,35 | 372.564.089,63 |
| 5 | Penyisihan Piutang Pendapatan BLUD | 13.619.716.496,01 | 16.245.808.972,00 |
| | Jumlah | 14.012.274.445,00 | 16.633.799.958,64 |

Perhitungan penyisihan piutang retribusi daerah berdasarkan umur piutang per SKPD sebagai berikut:

(Dalam Rupiah)

| NO | Keterangan | Penyisihan Piutang | Kategori Penyisihan Piutang | | | | Saldo Akhir |
|-----|---------------------------------------|--------------------------|-----------------------------|-----------------------|-------------------------|--------------------------|--------------------------|
| | | | 0,50% | 10% | 50% | 100% | |
| (1) | (2) | (3) | (4) | (5) | (6) | (7) | (8)= (4)+(5)+(6)+(7) |
| | Piutang Lain-lain PAD yang Sah | 14.012.274.445,00 | 699.741.992,19 | 257.900.652,25 | 1.893.276.464,07 | 11.161.355.336,49 | 14.012.274.445,00 |
| 1 | Dinas Pemuda Olahraga & Pariwisata | 370.051.669,00 | - | - | - | 370.051.669,00 | 370.051.669,00 |
| 2 | RSUD Moewardi | 3.731.204.083,82 | 198.377.995,72 | 86.762.720,60 | 553.165.932,50 | 2.892.897.435,00 | 3.731.204.083,82 |
| 3 | RSUD Margono | 5.745.274.072,97 | 316.631.870,54 | 66.059.633,90 | 697.808.569,63 | 4.664.773.998,90 | 5.745.274.072,97 |
| 4 | RSUD Tugurejo | 2.105.729.517,72 | 84.632.772,02 | 88.376.012,10 | 463.758.132,00 | 1.468.962.601,60 | 2.105.729.517,72 |
| 5 | RSUD Kelet | 101.640.240,78 | 18.375.953,90 | 944.280,45 | 2.301.664,44 | 80.018.341,99 | 101.640.240,78 |
| 6 | RSJD Amino | 1.074.555.587,48 | 26.318.359,48 | 14.848.603,00 | 121.701.834,00 | 911.686.791,00 | 1.074.555.587,48 |
| 7 | RSJD Solo | 680.979.662,95 | 29.932.353,05 | 325.824,90 | 35.908.216,00 | 614.813.269,00 | 680.979.662,95 |
| 8 | RSJD Soedjarwadi | 202.839.610,28 | 25.472.687,48 | 583.577,30 | 18.632.115,50 | 158.151.230,00 | 202.839.610,28 |

Penyisihan Piutang Bunga Deposito

| | | 2020 | 2019 |
|---|-------------------------------------|--------------|--------------|
| 1 | SKPKD | - | 6.086.986,30 |
| 2 | RSUD Dr. Margono Sukarjo Purwokerto | 1.361.301,37 | 1.553.938,36 |



Pemerintah Provinsi Jawa Tengah
Catatan atas Laporan Keuangan-NERACA
untuk tahun-tahun yang berakhir pada tanggal 31 Desember 2020 dan 2019

| | | | |
|---------------|--------------------------------------|---------------------|---------------------|
| 3 | RSJD Dr. Amino Gondhohutomo Semarang | 10.068,50 | 15.889,98 |
| 4 | RSJD Dr. RM Soedjarwadi Klaten | 97.071,92 | 21.369,86 |
| 5 | RSUD Dr Moewardi Surakarta | 739.000,86 | - |
| Jumlah | | 2.207.442,65 | 7.678.184,50 |

Penyisihan Piutang Denda Keterlambatan

| | | 2020 | 2019 |
|---------------|-------------------------------------|------|---------------------|
| 1 | RSUD Dr. Margono Sukarjo Purwokerto | - | 7.748.712,51 |
| Jumlah | | - | 7.748.712,51 |

Penyisihan Piutang Hasil Dari Pemanfaatan Kekayaan Daerah

| | | 2020 | 2019 |
|---------------|---------------------------------------|-----------------------|-----------------------|
| 1 | Dinas Pemuda, Olahraga dan Pariwisata | 370.051.669,00 | 370.051.571,00 |
| 2 | RSUD Moewardi (Parkir dan Ruangan) | 373.750,00 | 592.450,00 |
| 3 | RSUD Tugurejo (Parkir dan Ruangan) | 18.867.843,95 | 1.771.201,58 |
| 4 | RSUD Kelet Donorojo (Lahan) | 987.943,40 | 86.175,35 |
| 5 | RSJD Dr. RM Soedjarwadi Klaten (IPWL) | - | 62.691,70 |
| 6 | RSJD Surakarta | 69.300,00 | - |
| Jumlah | | 390.350.506,35 | 372.564.089,63 |

Penyisihan Piutang Pasien BLUD

| | | 2020 | 2019 |
|---------------|--------------------------------------|--------------------------|-------------------------|
| 1 | RSUD Dr Moewardi Surakarta | 3.533.801.388,14 | 2.729.666.908,72 |
| 2 | RSUD Dr. Margono Sukarjo Purwokerto | 5.043.897.900,08 | 3.966.759.279,16 |
| 3 | RSJD Dr. Amino Gondhohutomo Semarang | 668.812.796,00 | 642.637.965,29 |
| 4 | RSUD Tugurejo Semarang | 1.404.214.761,18 | 1.133.191.921,19 |
| 5 | RSUD Kelet/Donorejo Jepara | 82.491.286,88 | 81.016.517,40 |
| 6 | RSJD Surakarta | 651.101.590,61 | 655.221.164,58 |
| 7 | RSJD Dr. RM Soedjarwadi Klaten | 177.396.375,91 | 39.149.613,87 |
| Jumlah | | 11.561.716.098,80 | 9.247.643.370,21 |

Penyisihan Piutang Jasa Pelayanan BLUD

| | | 2020 | 2019 |
|---------------|--------------------------------------|-------------------------|-------------------------|
| 1 | RSUD Dr Moewardi Surakarta | 196.289.944,82 | 3.963.866.044,33 |
| 2 | RSUD Dr. Margono Sukarjo Purwokerto | 700.014.871,52 | 1.639.177.718,99 |
| 3 | RSJD Dr. Amino Gondhohutomo Semarang | 405.732.723,00 | 409.979.645,00 |
| 4 | RSUD Tugurejo Semarang | 682.646.912,55 | 751.063.557,45 |
| 5 | RSUD Kelet/Donorejo Jepara | 18.161.010,50 | 40.917.155,18 |
| 6 | RSJD Surakarta | 29.808.772,78 | 23.275.562,30 |
| 7 | RSJD Dr. RM Soedjarwadi Klaten | 25.346.162,06 | 169.885.918,56 |
| Jumlah | | 2.058.000.397,23 | 6.998.165.601,81 |

5.3.1.1.3.4. Penyisihan Piutang Transfer Pemerintah Pusat– Dana Perimbangan Rp(0,00)

Saldo penyisihan piutang transfer pemerintah pusat – dana perimbangan per 31 Desember 2020 sebesar (Rp0,00).

| | | <i>(Dalam rupiah)</i> | |
|---------------|-------|-----------------------|---------------------------|
| | | 2020 | 2019 |
| 1 | SKPKD | - | Rp2.791.556.624,52 |
| Jumlah | | - | Rp2.791.556.624,52 |



Rincian Penyisihan Piutang Transfer Pemerintah Pusat-Dana Perimbangan sebesar Rp0,00 sebagai berikut:

(Dalam rupiah)

| | | 2020 | 2019 |
|---------------|-------------------------|----------|-------------------------|
| 1 | DBH Pajak PBB | - | 1.800.838.617,24 |
| 2 | DBH Pajak PPh 21 | - | 638.193.310,81 |
| 3 | DBH Cukai dan Tembakau | - | 32.119.207,77 |
| 4 | DBH Kehutanan | - | 272.786.037,21 |
| 5 | DBH Minerba | - | 3.115.566,79 |
| 6 | DBH Panas Bumi | - | 18.277.545,90 |
| 6 | DBH Minyak dan Gas Bumi | - | 26.226.338,80 |
| Jumlah | | - | 2.791.556.624,52 |

5.3.1.1.3.5. Penyisihan Piutang Transfer Pemerintah Daerah Lainnya (Rp0,00)

Saldo penyisihan piutang transfer pemerintah daerah lainnya per 31 Desember 2020 sebesar (Rp0,00).

(Dalam rupiah)

| | | 2020 | 2019 |
|---------------|-------|----------|------------------------|
| 1 | SKPKD | - | 5.510.793,81,00 |
| Jumlah | | - | 5.510.793,81,00 |

5.3.1.1.3.6. Penyisihan Piutang Pendapatan Lainnya (Rp4.470.939.083,00)

Penyisihan piutang pendapatan lainnya per 31 Desember 2020 sebesar (Rp4.470.939.083,00) dengan rincian sebagai berikut:

(Dalam Rupiah)

| | | | |
|---------------|-------------------------------------------|--------------------------|-------------------------|
| 1 | Penyisihan Piutang Lainnya | 365.636.365,00 | 365.636.365,00 |
| 2 | Penyisihan Piutang Tempat Pelelangan Ikan | 4.105.302.718,00 | 4.105.302.718,00 |
| 3 | Penyisihan Piutang Dana Bergulir | 11.548.482.579,00 | - |
| Jumlah | | 16.019.421.662,00 | 4.470.939.083,00 |

Rincian penyisihan piutang berdasarkan umur piutang

(Dalam Rupiah)

| NO | Keterangan | Penyisihan Piutang UnAudited | Kategori Penyisihan Piutang | | | | Saldo Akhir |
|-----------------------------------|---------------------------------------|------------------------------|-----------------------------|-----|-----|-------------------|-------------------|
| | | | 0,50% | 10% | 50% | 100% | |
| Piutang Pendapatan Lainnya | | | | | | | |
| 1 | Piutang Tempat Pelelangan Ikan | 4.105.302.718,00 | - | - | - | 4.105.302.718,00 | 4.105.302.718,00 |
| 2 | Piutang Dana Talangan kpd Kab Cilacap | 365.636.365,00 | - | - | - | 365.636.365,00 | 365.636.365,00 |
| 3 | Penyisihan Piutang Dana Bergulir | 11.548.482.579,00 | - | - | - | 11.548.482.579,00 | 11.548.482.579,00 |



a. Penyisihan Piutang Dana Talangan

| | | <i>(Dalam Rupiah)</i> | |
|---|-------------------|-----------------------|-----------------------|
| | | 2020 | 2019 |
| 1 | Kabupaten Cilacap | 365.636.365,00 | 365.636.365,00 |
| | Jumlah | 365.636.365,00 | 365.636.365,00 |

b. Penyisihan Piutang Tempat Pelelangan Ikan

| | | <i>(Dalam Rupiah)</i> | |
|---|------------------------------|-------------------------|-------------------------|
| | | 2020 | 2019 |
| 1 | Dinas Kelautan dan Perikanan | 4.105.302.718,00 | 4.105.302.718,00 |
| | Jumlah | 4.105.302.718,00 | 4.105.302.718,00 |

c. Penyisihan Piutang Lainnya

| | | <i>(Dalam Rupiah)</i> | |
|---|--------------------------------------|--------------------------|-------------|
| | | 2020 | 2019 |
| 1 | Biro Perekonomian-UMKM | | |
| | - menunggak 3-5 tahun | - | - |
| | - menunggak lebih dari 5 tahun | 1.710.392.264,00 | |
| 2 | Dinas Koperasi dan UMKM | | |
| | - menunggak 3-5 tahun | - | - |
| | - menunggak lebih dari 5 tahun | 1.788.027.705,00 | |
| 3 | Dinas Tenaga Kerja dan Transmigrasi | | |
| | - menunggak lebih dari 5 tahun | 1.403.855.800,00 | |
| 4 | Dinas Ketahanan Pangan | | |
| | - menunggak lebih dari 5 tahun | 48.700.000,00 | |
| 4 | Dinas Peternakan dan Kesehatan Hewan | | |
| | - menunggak 2-3 tahun | - | - |
| | - menunggak lebih dari 5 tahun | 2.084.833.401,00 | |
| 5 | Dinas Kehutanan | | |
| | - menunggak lebih dari 5 tahun | 2.882.500.000,00 | |
| 6 | Dinas Perindustrian dan Perdagangan | | |
| | - menunggak lebih dari 5 tahun | 1.630.173.409,00 | |
| | Jumlah | 11.548.482.579,00 | - |

5.3.1.1.4. Belanja Dibayar Dimuka

Rp6.144.929.018,16

Saldo belanja dibayar dimuka per 31 Desember 2020 sebesar Rp6.144.929.018,16 naik sebesar Rp328.341.845,28 atau 5,64% dibandingkan saldo per 31 Desember 2019 sebesar Rp5.816.587.172,88. Belanja Dibayar Dimuka merupakan belanja yang belum menjadi kewajiban SKPD untuk membayar pada Tahun 2020 namun SKPD telah melakukan pembayaran pada Tahun 2020 sehingga pembayaran tersebut sebagai uang muka. Belanja dibayar dimuka tersebut berupa belanja Asuransi Barang Milik Daerah dan Belanja Sewa masa pertanggungjawaban berlaku sampai Tahun 2021 dengan rincian sebagai berikut :



Pemerintah Provinsi Jawa Tengah
Catatan atas Laporan Keuangan-**NERACA**
untuk tahun-tahun yang berakhir pada tanggal 31 Desember 2020 dan 2019

(Dalam Rupiah)

| | 2020 | 2019 |
|----------------------------------------------------------------------------------|-------------------------|-------------------------|
| 1 Dinas Pendidikan dan Kebudayaan | 186.066.314,46 | 328.387.185,66 |
| 2 Dinas Kesehatan | 437.400.035,82 | 505.077.570,50 |
| 3 RSUD Dr. Moewardi Surakarta | 517.491.080,02 | 512.258.981,75 |
| 4 RSUD Dr. Margono Soekarjo Purwokerto | 396.681.451,71 | 431.609.220,76 |
| 5 RSUD Tugurejo Semarang | 69.999.886,83 | 69.572.762,98 |
| 6 RSJD Surakarta | 14.216.542,38 | 12.723.954,80 |
| 7 RSJD Dr RM. Sujarwadi Klaten | 55.984.051,47 | - |
| 8 Dinas Pekerjaan Umum Bina Marga dan Ciptakarya | - | - |
| 9 Dinas Pekerjaan Umum Pengelolaan Sumber Daya Air dan Penataan Ruang | 180.743.994,41 | 140.164.754,10 |
| 10 Dinas Perumahan Rakyat dan Kawasan Permukiman | 87.650.507,38 | 63.074.005,33 |
| 11 Satuan Polisi Pamong Praja | 93.611.902,58 | 65.493.231,42 |
| 12 Badan Kesatuan Bangsa dan Politik | 17.745.476,61 | 18.401.061,00 |
| 13 Dinas Sosial | 135.866.286,36 | 118.743.442,96 |
| 14 Sekretariat Badan Penanggulangan Bencana Daerah | 148.749.155,48 | 136.065.518,98 |
| 15 Dinas Tenaga Kerja dan Transmigrasi | 101.225.768,71 | 95.345.741,11 |
| 16 Dinas Pemberdayaan Perempuan, Perlindungan Anak, Pengendalian Penduduk dan KB | 25.798.767,13 | 22.065.273,98 |
| 17 Dinas Lingkungan Hidup dan Kehutanan | 138.901.110,29 | 222.855.425,82 |
| 18 Dinas Ketahanan Pangan | 83.207.715,73 | 65.503.499,91 |
| 19 Dinas Pemberdayaan Masyarakat, Desa, Kependudukan dan Pencatatan Sipil | 70.404.731,49 | 73.189.836,52 |
| 20 Dinas Perhubungan | 217.174.808,22 | 210.089.497,92 |
| 21 Dinas Koperasi dan UKM | 664.923.712,75 | 63.199.038,24 |
| 22 Dinas Penanaman Modal dan PTSP | - | - |
| 23 Dinas Pemuda, Olah Raga dan Pariwisata | 269.861.998,00 | 331.117.100,39 |
| 24 Dinas Kearsipan dan Perpustakaan | 32.807.453,64 | 34.572.292,33 |
| 25 Dinas Kelautan dan Perikanan | 91.543.111,34 | 132.921.135,62 |
| 26 Dinas Pertanian dan Perkebunan | 235.011.059,00 | 181.037.904,21 |
| 26 Dinas Peternakan dan Kesehatan Hewan | 43.989.333,33 | 29.538.993,45 |
| 27 Dinas Energi dan Sumber Daya Mineral | 12.549.021,79 | 149.411.971,61 |
| 28 Dinas Perindustrian dan Perdagangan | 167.089.135,99 | 184.797.015,52 |
| 29 Sekretariat Daerah | 366.418.698,56 | 395.785.447,42 |
| 30 Sekretariat DPRD | 262.388.737,64 | 234.327.418,03 |
| 31 Inspektorat | 112.813.216,33 | 92.080.288,45 |
| 32 Badan Pengelola Pendapatan Daerah | 610.143.573,86 | 599.320.765,02 |
| 33 Badan Pengelola Keuangan dan Aset Daerah | 185.356.625,08 | 184.868.747,32 |
| 34 Badan Pengembangan Sumber Daya Manusia Daerah | 16.025.562,83 | 10.292.183,05 |
| 35 Badan Penghubung | 95.088.190,93 | 102.695.906,71 |
| Jumlah | 6.144.929.018,16 | 5.816.587.172,88 |

5.3.1.1.5. Persediaan

Rp511.593.784.744,03

Saldo persediaan sebesar Rp511.593.784.744,03 naik sebesar Rp297.396.202.254,14 atau 138,84% dibandingkan per 31 Desember 2019 sebesar Rp214.197.582.489,89. Persediaan berdasarkan hasil stock opname per 31 Desember 2020 berupa barang habis pakai yang terdiri dari persediaan bahan, alat/bahan untuk kegiatan kantor, obat-obatan, persediaan barang untuk dijual/diserahkan, persediaan untuk tujuan strategis/Berjaga-jaga, serta persediaan natura dan pakan. Pengelompokan jenis



persediaan barang habis pakai sesuai dengan Permendagri nomor 108 tahun 2016 tentang Penggolongan dan Kodifikasi Barang Milik Daerah dengan rincian sebagai berikut:

| | 2020 | 2019 |
|--------------------------------------------------|---------------------------|---------------------------|
| 1 Persediaan Bahan | 24.813.481.935,62 | 16.352.919.631,71 |
| 2 Persediaan Alat/Bahan untuk Kegiatan Kantor | 314.545.817.640,66 | 64.494.463.785,88 |
| 3 Persediaan Obat-Obat | 164.480.971.880,25 | 128.046.839.162,57 |
| 4 Persediaan Barang untuk Dijual/Diserahkan | 738.350.000,00 | 738.350.000,00 |
| 5 Persediaan Untuk Tujuan Strategis/Berjaga-Jaga | 68.206.700,00 | - |
| 6 Persediaan Natura dan Pakan | 6.946.956.587,50 | 4.565.009.909,73 |
| Jumlah | 511.593.784.744,03 | 214.197.582.489,89 |

5.3.1.1.5.1. Persediaan Bahan

Rp24.813.481.935,62

Saldo sebesar Rp24.813.481.935,62 merupakan persediaan bahan antara lain bahan kimia, bahan laboratorium, bahan bibit, bahan penelitian, dan lain-lain pada SKPD di Lingkungan Pemerintah Provinsi Jawa Tengah per 31 Desember 2020, dengan rincian sebagai berikut:

(Dalam Rupiah)

| | 2020 | 2019 |
|----------------------------------------------------------------------------------|------------------|------------------|
| 1 Dinas Pendidikan dan Kebudayaan | 34.279.200,00 | - |
| 2 Dinas Kesehatan | 1.526.606.576,00 | 3.087.472.184,00 |
| 3 RSUD Dr. Moewardi Surakarta | 6.316.697.924,48 | 1.725.905.939,78 |
| 4 RSUD Dr. Margono Soekarjo Purwokerto | 1.836.699.615,00 | 1.229.715.747,10 |
| 5 RSJD Amino Gondohutomo Semarang | 1.294.998.905,00 | 463.249.806,00 |
| 6 RSUD Tugurejo Semarang | 125.951.130,86 | 61.189.588,83 |
| 7 RSUD Kelet/Donorejo Jepara | 243.166.398,28 | 1.176.000,00 |
| 8 RSJD Surakarta | - | - |
| 9 RSJD Dr RM. Sujarwadi Klaten | 191.478.825,00 | 132.777.650,00 |
| 10 Dinas Pekerjaan Umum Bina Marga dan Cipta Karya | 1.878.183.833,00 | 2.362.247.236,00 |
| 11 Dinas Pekerjaan Umum Dinas Pengelolaan Sumber Daya Air dan Penataan Ruang | 411.732.525,00 | 980.955.775,00 |
| 12 Dinas Perumahan Rakyat dan Kawasan Permukiman | - | - |
| 13 Satuan Polisi Pamong Praja dan Linmas | - | - |
| 14 Badan Kesatuan Bangsa dan Politik | - | - |
| 15 Dinas Sosial | - | - |
| 16 Sekretariat Badan Penanggulangan Bencana Daerah | 369.023.550,00 | - |
| 17 Dinas Tenaga Kerja dan Transmigrasi | - | - |
| 18 Dinas Pemberdayaan Perempuan, Perlindungan Anak, Pengendalian Penduduk dan KB | - | - |
| 19 Dinas Lingkungan Hidup dan Kehutanan | 560.319.855,00 | 655.424.326,00 |
| 20 Dinas Pemberdayaan Masyarakat, Desa, Kependudukan dan Pencatatan Sipil | - | - |
| 21 Dinas Ketahanan Pangan | 6.150.000,00 | - |
| 22 Dinas Perhubungan | - | - |
| 23 Dinas Koperasi dan UKM | - | - |
| 24 Dinas Penanaman Modal dan PTSP | - | - |
| 25 Dinas Komunikasi dan Informasi | - | - |
| 26 Dinas Pemuda, Olah Raga dan Pariwisata | - | - |
| 27 Dinas Kearsipan dan Perpustakaan | - | - |
| 28 Dinas Kelautan dan Perikanan | 1.136.331.507,00 | 701.980.007,00 |
| 29 Dinas Pertanian dan Perkebunan | 1.559.955.257,00 | 316.068.027,00 |
| 30 Dinas Peternakan dan Kesehatan Hewan | 7.304.230.834,00 | 4.601.529.345,00 |
| 31 Dinas Energi dan Sumber Daya Mineral | 17.676.000,00 | 33.228.000,00 |



Pemerintah Provinsi Jawa Tengah
Catatan atas Laporan Keuangan-NERACA
untuk tahun-tahun yang berakhir pada tanggal 31 Desember 2020 dan 2019

| | 2020 | 2019 |
|-----------------------------------------------------------------------|--------------------------|--------------------------|
| 32 Dinas Perindustrian dan Perdagangan | - | - |
| 33 SKPKD | - | - |
| 34 Sekretariat Daerah | - | - |
| 35 Sekretariat DPRD | - | - |
| 36 Inspektorat | - | - |
| 37 Badan Perencanaan, Pembangunan, Penelitian dan Pengembangan Daerah | - | - |
| 38 Badan Pengelola Pendapatan Daerah | - | - |
| 39 Badan Pengelola Keuangan dan Aset Daerah | - | - |
| 40 Badan Kepegawaian Daerah | - | - |
| 41 Badan Pengembangan Sumber Daya Manusia Daerah | - | - |
| 42 Badan Penghubung | - | - |
| Jumlah | 24.813.481.935,62 | 16.352.919.631,71 |

5.3.1.1.5.2. Persediaan Alat/Bahan Untuk Kegiatan Kantor **Rp314.545.817.640,66**

Saldo sebesar Rp314.545.817.640,66 merupakan persediaan alat tulis kantor, benda pos, dokumen, alat listrik, dan lain-lain pada SKPD di Lingkungan Provinsi Jawa Tengah per 31 Desember 2020, dengan rincian sebagai berikut:

(Dalam Rupiah)

| | 2020 | 2019 |
|----------------------------------------------------------------------------------|--------------------|-------------------|
| 1 Dinas Pendidikan dan Kebudayaan dan Kebudayaan | 18.302.420.498,43 | 18.278.360.265,00 |
| 2 Dinas Kesehatan | 188.449.606.741,00 | 4.941.327.736,00 |
| 3 RSUD Dr. Moewardi Surakarta | 17.850.815.704,05 | 17.508.602.064,53 |
| 4 RSUD Dr. Margono Soekarjo Purwokerto | 7.915.972.056,00 | 6.381.150.664,00 |
| 5 RSJD Amino Gondohutomo Semarang | 1.449.012.797,00 | 2.134.242.247,00 |
| 6 RSUD Tugurejo Semarang | 4.903.806.319,18 | 3.535.504.050,43 |
| 7 RSUD Kelet/Donorejo Jepara | 2.387.221.901,63 | 346.614.991,75 |
| 8 RSJD Surakarta | 319.958.977,00 | 274.165.187,00 |
| 9 RSJD Dr RM. Sujarwadi Klaten | 3.524.152.221,37 | 2.397.369.675,37 |
| 10 Dinas Pekerjaan Umum Bina Marga dan Cipta Karya | 98.817.625,00 | 116.835.992,00 |
| 11 Dinas Pekerjaan Umum Dinas Pengelolaan Sumber Daya Air dan Penataan Ruang | - | 861.000,00 |
| 12 Dinas Perumahan Rakyat dan Kawasan Permukiman | 750.000,00 | 3.785.000,00 |
| 13 Satuan Polisi Pamong Praja | 17.717.476,00 | 26.218.115,00 |
| 14 Badan Kesatuan Bangsa dan Politik | 27.066.500,00 | 20.822.100,00 |
| 15 Dinas Sosial | 13.970.000,00 | 9.690.500,00 |
| 16 Sekretariat Badan Penanggulangan Bencana Daerah | 6.337.598.672,00 | 64.143.000,00 |
| 17 Dinas Tenaga Kerja dan Transmigrasi | 29.208.650,00 | 77.169.200,00 |
| 18 Dinas Pemberdayaan Perempuan, Perlindungan Anak, Pengendalian Penduduk dan KB | 3.976.500,00 | 3.387.000,00 |
| 19 Dinas Lingkungan Hidup dan Kehutanan | 52.098.200,00 | 49.779.850,00 |
| 20 Dinas Pemberdayaan Masyarakat, Desa, Kependudukan dan Pencatatan Sipil | 3.496.500,00 | 13.482.000,00 |
| 21 Dinas Ketahanan Pangan | 20.025.113,00 | 13.671.000,00 |
| 22 Dinas Perhubungan | 492.561.745,00 | 474.230.040,00 |
| 23 Dinas Koperasi dan UKM | 5.387.200,00 | 24.953.012,00 |
| 24 Dinas Penanaman Modal dan PTSP | 1.825.000,00 | 7.784.400,00 |
| 25 Dinas Komunikasi dan Informasi | 631.000,00 | 841.000,00 |
| 26 Dinas Pemuda, Olah Raga dan Pariwisata | 381.967.550,00 | 5.541.400,00 |
| 27 Dinas Kearsipan dan Perpustakaan | 76.923.441,00 | 16.956.000,00 |
| 28 Dinas Kelautan dan Perikanan | - | 11.406.917,80 |
| 29 Dinas Pertanian dan Perkebunan | 202.522.700,00 | 50.210.800,00 |



Pemerintah Provinsi Jawa Tengah
Catatan atas Laporan Keuangan-**NERACA**
untuk tahun-tahun yang berakhir pada tanggal 31 Desember 2020 dan 2019

| | 2020 | 2019 |
|-----------------------------------------------------------------------|---------------------------|--------------------------|
| 30 Dinas Peternakan dan Kesehatan Hewan | 378.540.790,00 | 161.840.200,00 |
| 31 Dinas Energi dan Sumber Daya Mineral | 17.935.700,00 | 4.089.000,00 |
| 32 Dinas Perindustrian dan Perdagangan | 117.104.483,00 | 200.678.912,00 |
| 33 SKPKD | 55.883.894.441,00 | - |
| 34 Sekretariat Daerah | 15.356.000,00 | 67.367.950,00 |
| 35 Sekretariat DPRD | 14.305.000,00 | 48.092.500,00 |
| 36 Inspektorat | 3.411.100,00 | 8.396.600,00 |
| 37 Badan Perencanaan, Pembangunan, Penelitian dan Pengembangan Daerah | 14.586.625,00 | 44.910.890,00 |
| 38 Badan Pengelola Pendapatan Daerah | 4.578.495.604,00 | 6.428.359.921,00 |
| 39 Badan Pengelola Keuangan dan Aset Daerah | 85.376.500,00 | 58.693.000,00 |
| 40 Badan Kepegawaian Daerah | 347.419.810,00 | 378.996.905,00 |
| 41 Badan Pengembangan Sumber Daya Manusia Daerah | 197.806.000,00 | 295.634.900,00 |
| 42 Badan Penghubung | 22.074.500,00 | 8.297.800,00 |
| Jumlah | 314.545.817.640,66 | 64.494.463.785,88 |

5.3.1.1.5.3. Persediaan Obat-obatan

Rp164.480.971.880,25

Saldo sebesar Rp164.480.971.880,25 Persediaan obat-obatan pada SKPD di Lingkungan Provinsi Jawa Tengah per 31 Desember 2020, dengan rincian sebagai berikut :

(Dalam Rupiah)

| | 2020 | 2019 |
|----------------------------------------------------------------------------------|-------------------|-------------------|
| 1 Dinas Pendidikan dan Kebudayaan dan Kebudayaan | - | - |
| 2 Dinas Kesehatan | 87.243.583.400,00 | 61.556.366.491,00 |
| 3 RSUD Dr. Moewardi Surakarta | 26.414.178.975,99 | 31.419.197.571,04 |
| 4 RSUD Dr. Margono Soekarjo Purwokerto | 38.255.421.152,95 | 14.652.136.870,58 |
| 5 RSJD Amino Gondohutomo Semarang | 1.459.823.365,00 | 2.129.231.607,30 |
| 6 RSUD Tugurejo Semarang | 3.844.938.774,65 | 2.598.312.508,89 |
| 7 RSUD Kelet/Donorejo Jepara | 3.599.775.533,87 | 10.577.322.294,26 |
| 8 RSJD Surakarta | 2.326.856.122,00 | 2.807.441.183,00 |
| 9 RSJD Dr RM. Sujarwadi Klaten | 1.152.630.895,79 | 1.175.400.469,50 |
| 10 Dinas Pekerjaan Umum Bina Marga dan Cipta Karya | - | - |
| 11 Dinas Pekerjaan Umum Dinas Pengelolaan Sumber Daya Air dan Penataan Ruang | - | - |
| 12 Dinas Perumahan Rakyat dan Kawasan Permukiman | - | - |
| 13 Satuan Polisi Pamong Praja | - | - |
| 14 Badan Kesatuan Bangsa dan Politik | - | - |
| 15 Dinas Sosial | 7.362.494,00 | 7.288.340,00 |
| 16 Sekretariat Badan Penanggulangan Bencana Daerah | - | - |
| 17 Dinas Tenaga Kerja dan Transmigrasi | - | 29.511.000,00 |
| 18 Dinas Pemberdayaan Perempuan, Perlindungan Anak, Pengendalian Penduduk dan KB | - | - |
| 19 Dinas Lingkungan Hidup dan Kehutanan | - | - |
| 20 Dinas Pemberdayaan Masyarakat, Desa, Kependudukan dan Pencatatan Sipil | - | - |
| 21 Dinas Ketahanan Pangan | - | - |
| 22 Dinas Perhubungan | - | - |



Pemerintah Provinsi Jawa Tengah
Catatan atas Laporan Keuangan-NERACA
untuk tahun-tahun yang berakhir pada tanggal 31 Desember 2020 dan 2019

| | 2020 | 2019 |
|-----------------------------------------------------------------------|---------------------------|---------------------------|
| 23 Dinas Koperasi dan UKM | - | - |
| 24 Dinas Penanaman Modal dan PTSP | - | - |
| 25 Dinas Komunikasi dan Informasi | - | - |
| 26 Dinas Pemuda, Olah Raga dan Pariwisata | - | - |
| 27 Dinas Kearsipan dan Perpustakaan | - | - |
| 28 Dinas Kelautan dan Perikanan | - | 7.606.000,00 |
| 29 Dinas Pertanian dan Perkebunan | 94.490.471,00 | 705.835.400,00 |
| 30 Dinas Peternakan dan Kesehatan Hewan | 79.580.844,00 | 309.170.570,00 |
| 31 Dinas Energi dan Sumber Daya Mineral | - | - |
| 32 Dinas Perindustrian dan Perdagangan | 1.887.561,00 | 15.783.201,00 |
| 33 Sekretariat Daerah | 442.290,00 | 3.256.756,00 |
| 34 Sekretariat DPRD | - | - |
| 35 Inspektorat | - | - |
| 36 Badan Perencanaan, Pembangunan, Penelitian dan Pengembangan Daerah | - | - |
| 37 Badan Pengelola Pendapatan Daerah | - | - |
| 38 Badan Pengelola Keuangan dan Aset Daerah | - | - |
| 39 Badan Kepegawaian Daerah | - | - |
| 40 Badan Pengembangan Sumber Daya Manusia Daerah | - | 52.978.900,00 |
| 41 Badan Penghubung | - | - |
| Jumlah | 164.480.971.880,25 | 128.046.839.162,57 |

5.3.1.1.5.4. Persediaan Barang Untuk Dijual/diserahkan **Rp738.350.000,00**

Saldo sebesar Rp738.350.000,00 merupakan Persediaan Barang untuk dijual/diserahkan kepada masyarakat atau pihak ketiga pada SKPD di Provinsi Jawa Tengah yang belum diserahkan per 31 Desember 2020, dengan rincian sebagai berikut:

(Dalam Rupiah)

| | 2020 | 2019 |
|------------------------------------------|-----------------------|-----------------------|
| 1 Dinas Pemuda, Olah Raga dan Pariwisata | 738.350.000,00 | 738.350.000,00 |
| Jumlah | 738.350.000,00 | 738.350.000,00 |

5.3.1.1.5.5. Persediaan untuk Tujuan Strategis untuk berjaga-jaga **Rp68.206.700,00**

Saldo sebesar Rp68.206.700,00 merupakan persediaan untuk tujuan strategi untuk berjaga-jaga sampai dengan 31 Desember 2020, dengan rincian sebagai berikut:

(Dalam Rupiah)

| | 2020 | 2019 |
|---------------------------------------------------|----------------------|----------|
| 1 Sekretariat Badan Penanggulangan Bencana Daerah | 36.846.700,00 | - |
| 2 SKPKD | 31.360.000,00 | - |
| Jumlah | 68.206.700,00 | - |



5.3.1.1.5.6. Persediaan Natura dan Pakan

Rp6.946.956.587,50

Saldo sebesar Rp6.946.956.587,50 merupakan persediaan bahan pangan/ makanan pokok, makanan dan minuman serta pakan sampai dengan 31 Desember 2020, dengan rincian sebagai berikut:

(Dalam Rupiah)

| | 2020 | 2019 |
|----------------------------------------------------------------------------------|------------------|------------------|
| 1 Dinas Pendidikan dan Kebudayaan dan Kebudayaan | - | - |
| 2 Dinas Kesehatan | 1.159.096.977,00 | 83.641.550,00 |
| 3 RSUD Dr. Moewardi Surakarta | 59.299.190,00 | 121.750.496,00 |
| 4 RSUD Dr. Margono Soekarjo Purwokerto | 185.389.691,00 | 90.635.535,00 |
| 5 RSJD Amino Gondohutomo Semarang | 210.838.985,00 | 508.003.210,00 |
| 6 RSUD Tugurejo Semarang | 58.884.758,50 | 73.435.456,70 |
| 7 RSUD Kelet/Donorejo Jepara | 38.888.368,00 | 121.460.527,03 |
| 8 RSJD Surakarta | 19.507.850,00 | 20.688.475,00 |
| 9 RSJD Dr RM. Sujarwadi Klaten | 51.785.118,00 | 114.833.330,00 |
| 10 Dinas Pekerjaan Umum Bina Marga dan Cipta Karya | - | - |
| 11 Dinas Pekerjaan Umum Dinas Pengelolaan Sumber Daya Air dan Penataan Ruang | - | - |
| 12 Dinas Perumahan Rakyat dan Kawasan Permukiman | - | - |
| 13 Satuan Polisi Pamong Praja | - | - |
| 14 Badan Kesatuan Bangsa dan Politik | - | - |
| 15 Dinas Sosial | - | - |
| 16 Sekretariat Badan Penanggulangan Bencana Daerah | 730.653.900,00 | - |
| 17 Dinas Tenaga Kerja dan Transmigrasi | - | - |
| 18 Dinas Pemberdayaan Perempuan, Perlindungan Anak, Pengendalian Penduduk dan KB | - | - |
| 19 Dinas Lingkungan Hidup dan Kehutanan | - | - |
| 20 Dinas Pemberdayaan Masyarakat, Desa, Kependudukan dan Pencatatan Sipil | - | - |
| 21 Dinas Ketahanan Pangan | 2.262.932.950,00 | 2.123.824.000,00 |
| 22 Dinas Perhubungan | - | - |
| 23 Dinas Koperasi dan UKM | - | - |
| 24 Dinas Penanaman Modal dan PTSP | - | - |
| 25 Dinas Komunikasi dan Informasi | - | - |
| 26 Dinas Pemuda, Olah Raga dan Pariwisata | - | - |
| 27 Dinas Kearsipan dan Perpustakaan | - | - |
| 28 Dinas Kelautan dan Perikanan | - | 47.010.000,00 |
| 29 Dinas Pertanian dan Perkebunan | - | - |
| 30 Dinas Peternakan dan Kesehatan Hewan | 2.100.595.800,00 | 1.259.727.330,00 |
| 31 Dinas Energi dan Sumber Daya Mineral | - | - |
| 32 Dinas Perindustrian dan Perdagangan | - | - |
| 33 SKPKD | 69.083.000,00 | - |
| 34 Sekretariat Daerah | - | - |
| 35 Sekretariat DPRD | - | - |
| 36 Inspektorat | - | - |
| 37 Badan Perencanaan, Pembangunan, Penelitian dan Pengembangan Daerah | - | - |



Pemerintah Provinsi Jawa Tengah
Catatan atas Laporan Keuangan-NERACA
untuk tahun-tahun yang berakhir pada tanggal 31 Desember 2020 dan 2019

| | 2020 | 2019 |
|--------------------------------------------------|-------------------------|-------------------------|
| 38 Badan Pengelola Pendapatan Daerah | - | - |
| 39 Badan Pengelola Keuangan dan Aset Daerah | - | - |
| 40 Badan Kepegawaian Daerah | - | - |
| 41 Badan Pengembangan Sumber Daya Manusia Daerah | - | - |
| 42 Badan Penghubung | - | - |
| Jumlah | 6.946.956.587,50 | 4.565.009.909,73 |

Persediaan pada Pemerintah Provinsi Jawa Tengah yang tercatat dalam neraca tidak termasuk persediaan yang kadaluarsa per 31 Desember 2020 berupa obat-obatan dan alat kesehatan sebesar Rp1.040.187.837,00 terdiri dari:

- a. Sebesar Rp423.801.810,00 pada Rumah Sakit Daerah Provinsi Jawa Tengah yang masih menunggu proses pemusnahan dengan rincian sebagai berikut:

Persediaan Kadaluarsa/Rusak
Obat, Bahan Medis dan Alat Kesehatan Habis Pakai
di Rumah Sakit Daerah Provinsi Jawa Tengah
per 31 desember 2020

| No | Rumah Sakit Daerah | Obat/Reagen | Alkes Habis Pakai |
|----|--------------------------|-----------------------|-----------------------|
| 1 | RSUD Moewardi | 117.622.859,00 | 58.742.273,00 |
| 2 | RSUD Margono Sukarjo | 44.421.794,00 | 68.623.247,00 |
| 3 | RSUD Tugurejo | 17.513.369,00 | 52.273.632,00 |
| 4 | RSUD Kelet | - | - |
| 5 | RSJD Amino Gondohutomo | 3.370.174,00 | - |
| 6 | RSJD Surakarta | 49.427.713,00 | - |
| 7 | RSJD Dr. RM. Soedjarwadi | 11.806.749,00 | - |
| | Total | 244.162.658,00 | 179.639.152,00 |

- b. Sebesar Rp616.386.027,00 pada Dinas Kesehatan Provinsi Jawa Tengah yang masih menunggu proses pemusnahan dengan rincian sebagai berikut:

Persediaan Kadaluarsa/Rusak
Obat, Bahan Medis dan Alat Kesehatan Habis Pakai
di Dinas Kesehatan Provinsi Jawa Tengah
per 31 desember 2020

| No | Balai Kesehatan | Obat/Reagen | Alkes Habis Pakai |
|----|-------------------------------------|-----------------------|----------------------|
| 1 | Balai Kesehatan Masyarakat Pati | 76.234.964,00 | - |
| 2 | Balai Kesehatan Masyarakat Magelang | 255.616.188,00 | - |
| 3 | Balai Kesehatan Masyarakat Ambarawa | 16.505.360,00 | - |
| 4 | Balai Kesehatan Indera Masyarakat | 185.042.388,00 | - |
| 5 | Balai Kesehatan Masyarakat Semarang | 24.553.227,00 | 58.433.900,00 |
| | Total | 557.952.127,00 | 58.433.900,00 |



Jumlah persediaan yang tercatat sudah termasuk persediaan per tanggal neraca hasil dari hibah dan belanja tidak terduga atas penanganan Covid-19 yang terdapat pada:

| No | SKPD | Hibah | BTT |
|----|--------------------------------------------|---------------------------|--------------------------|
| 1 | Dinas Kesehatan | 162.956.380.414,00 | 55.883.356.601,00 |
| | - Alat/Bahan Kegiatan Kantor | 148.821.629.714,00 | 55.883.356.601,00 |
| | - Obat-obatan | 13.058.361.700,00 | - |
| | - Natura & Pangan | 1.076.389.000,00 | - |
| 2 | Badan Penanggulangan Bencana Daerah | 5.882.074.142,00 | 100.980.840,00 |
| | - Alat/Bahan Kegiatan Kantor | 5.316.343.142,00 | 537.840,00 |
| | - Natura & Pangan | 565.731.000,00 | 69.083.000,00 |
| | - Persediaan berjaga-jaga | - | 31.360.000,00 |
| | Total | 168.838.454.556,00 | 55.984.337.441,00 |

5.3.1.2 Investasi Jangka Panjang

Rp6.424.346.793.977,35

Saldo per 31 Desember 2020 sebesar Rp6.424.346.793.977,35 turun sebesar (Rp103.875.568.621,12) atau (1,59%) dibandingkan per 31 Desember 2019 sebesar Rp6.528.222.362.598,47 dengan rincian sebagai berikut:

(Dalam Rupiah)

| | 2020 | 2019 |
|--------------------------|-----------------------------|-----------------------------|
| 1 Investasi Non Permanen | - | - |
| 2 Investasi Permanen | 6.424.346.793.977,35 | 6.528.222.362.598,47 |
| Jumlah | 6.424.346.793.977,35 | 6.528.222.362.598,47 |

5.3.1.2.1 Investasi Non Permanen

Rp0,00

Investasi Non Permanen merupakan investasi jangka panjang yang dimaksudkan untuk dimiliki secara tidak berkelanjutan yang terdiri dari investasi non permanen lainnya dalam bentuk dana bergulir dan investasi non permanen lainnya diragukan tertagih, dengan rincian saldo sebagai berikut:

(Dalam Rupiah)

| | 2020 | 2019 |
|-------------------------------------|----------|---------------------|
| 1 Dana Bergulir | - | 11.801.023.479,00 |
| 2 Penyisihan Investasi Non Permanen | - | (11.801.023.479,00) |
| Jumlah | - | - |

5.3.1.2.1.1. Investasi Non Permanen Lain - Dana Bergulir

Rp0,00

Saldo sebesar Rp0,00 turun sebesar (Rp11.801.023.479,00) atau (100,00%) dibandingkan per 31 Desember 2019 sebesar Rp11.801.023.479,00 merupakan saldo Investasi Non Permanen Lainnya Dana Bergulir yang dikelola oleh SKPD di Lingkungan Pemerintah Provinsi Jawa Tengah per 31 Desember 2020, dengan rincian saldo sebagai berikut:



(Dalam Rupiah)

| | 2020 | 2019 |
|----------------------------------------|------|--------------------------|
| 1 Biro Perekonomian-UMKM | - | 1.723.392.264,00 |
| 2 Dinas Koperasi dan UKM | - | 1.862.402.705,00 |
| 3 Dinas Tenaga Kerja dan Transmigrasi | - | 1.403.855.800,00 |
| 4 Dinas Ketahanan Pangan | - | 48.700.000,00 |
| 5 Dinas Peternakan dan Kesehatan Hewan | - | 2.234.833.401,00 |
| 6 Dinas Kehutanan | - | 2.882.500.000,00 |
| 7 Dinas Perindustrian dan Perdagangan | - | 1.645.339.309,00 |
| Jumlah | - | 11.801.023.479,00 |

5.3.1.2.1.2 Investasi Non Permanen – Diragukan Tertagih Rp0,00

Saldo sebesar (Rp0,00) turun sebesar (Rp11.801.023.479,00) atau (100,00%) dibandingkan per 31 Desember 2019 sebesar (Rp11.801.023.479,00) merupakan saldo Investasi Non Permanen–Diragukan Tertagih yang dikelola oleh SKPD di Lingkungan Pemerintah Provinsi Jawa Tengah per 31 Desember 2020. Kebijakan pencadangan ini sesuai dengan kebijakan Cadangan Piutang Tidak Tertagih pada Peraturan Gubernur Nomor 89 Tahun 2019 tentang Kebijakan Akuntansi Pemerintah Daerah. Rincian saldo tersebut adalah sebagai berikut:

(Dalam Rupiah)

| | 2020 | 2019 |
|----------------------------------------|------|--------------------------|
| 1 Biro Perekonomian-UMKM | | |
| - menunggak 3-5 tahun | - | - |
| - menunggak lebih dari 5 tahun | - | 1.723.392.264,00 |
| 2 Dinas Koperasi dan UMKM | | |
| - menunggak 3-5 tahun | - | - |
| - menunggak lebih dari 5 tahun | - | 1.862.402.705,00 |
| 3 Dinas Tenaga Kerja dan Transmigrasi | | |
| - menunggak lebih dari 5 tahun | - | 1.403.855.800,00 |
| 4 Dinas Ketahanan Pangan | | |
| - menunggak lebih dari 5 tahun | - | 48.700.000,00 |
| 4 Dinas Peternakan dan Kesehatan Hewan | | |
| - menunggak 2-3 tahun | - | - |
| - menunggak lebih dari 5 tahun | - | 2.234.833.401,00 |
| 5 Dinas Kehutanan | | |
| - menunggak lebih dari 5 tahun | - | 2.882.500.000,00 |
| 6 Dinas Perindustrian dan Perdagangan | | |
| - menunggak lebih dari 5 tahun | - | 1.645.339.309,00 |
| Jumlah | - | 11.801.023.479,00 |

5.3.1.2.2 Investasi Permanen Rp6.424.346.793.977,35

Saldo per 31 Desember 2020 sebesar Rp6.424.246.793.977,35 turun sebesar (Rp103.875.568.621,12) atau (1,59%) dibandingkan per 31 Desember 2019 sebesar Rp6.528.222.362.598,47, Investasi Permanen pada Pemerintah Provinsi Jawa Tengah berupa Penyertaan Modal Pemerintah Daerah pada perusahaan daerah dan negara.



5.3.1.2.2.1 Penyertaan Modal Pemerintah

Rp6.424.346.793.977,35

Saldo per 31 Desember 2020 sebesar Rp6.424.246.793.977,35 turun sebesar (Rp103.875.568.621,12) atau (1,59%) dibandingkan per 31 Desember 2019 sebesar Rp6.528.222.362.598,47, dengan rincian sebagai berikut:

(Dalam Rupiah)

| | 2019 | Mutasi | 2020 |
|--------------------------------------|-----------------------------|-----------------------------|-----------------------------|
| 1 PT Bank Jateng | 3.946.566.548.479,81 | (101.153.526.393,08) | 3.845.413.022.086,73 |
| 2 PD BPR BKK & BKK | 685.016.624.958,74 | 4.725.106.368,27 | 689.741.731.327,01 |
| 3 PD BKK Jateng | 115.591.871.121,10 | 17.507.443.344,95 | 133.099.314.466,05 |
| 4 PT. Asuransi Bangun Askrida | 19.960.000.000,00 | - | 19.960.000.000,00 |
| 5 PT. PRPP | 40.083.765.112,35 | (2.457.033.190,34) | 37.626.731.922,01 |
| 6 PDAB Tirta Utama | 118.460.984.916,00 | 4.025.000.783,00 | 122.485.985.699,00 |
| 7 Perusda Citra Mandiri Jawa Tengah | 189.050.107.988,00 | (8.016.321.805,00) | 181.033.786.183,00 |
| 8 PT. Kawasan Industri Wijaya Kusuma | 108.246.923.244,26 | 9.335.984.412,81 | 117.582.907.657,07 |
| 9 PT. Sarana Pembangunan Jawa Tengah | 1.050.465.724.838,05 | (16.587.582.655,49) | 1.033.878.142.182,56 |
| 10 PT. Jateng Petro Energi | 98.678.939.003,95 | (16.801.551.768,95) | 81.877.387.235,00 |
| 11 PT. Jamkrida | 156.100.872.936,21 | 5.546.912.282,71 | 161.647.785.218,92 |
| 12 PD. BKK Pringsurat | 0,00 | 0,00 | 0,00 |
| 13 PD. BKK Klaten | 0,00 | 0,00 | 0,00 |
| Jumlah | 6.528.222.362.598,47 | (103.875.568.621,12) | 6.424.346.793.977,35 |

Metode penilaian investasi Pemerintah Provinsi Jawa Tengah menggunakan metode sesuai dengan Peraturan Pemerintah Nomor 71 Tahun 2010 tentang Standar Akuntansi Pemerintahan PSAP 6 Paragraf 36 dan 37. Seluruh Investasi Permanen disajikan dengan menggunakan metode ekuitas kecuali penyertaan modal pada PT Asuransi Bangun Askrida yang menggunakan metode biaya. Berikut di bawah ini perhitungan nilai dengan menggunakan metode ekuitas:

(Dalam Rupiah)

| NO | BUMD | % Kepemilikan | Investasi Pemanen 2019 | Inventasi Permanen 2020 |
|-----------|----------------------|---------------|-----------------------------|-----------------------------|
| A. | Equity Method | | | |
| 1 | PT BANK JATENG | 47,69% | 3.946.566.548.479,81 | 3.845.413.022.086,73 |
| 2 | PD CMJT | 100,00% | 189.050.107.988,00 | 181.033.786.183,00 |
| 3 | PT SPJT | 99,93% | 1.050.465.724.838,05 | 1.033.878.142.182,56 |
| 4 | PT JPEN | 100,00% | 98.678.939.003,95 | 81.877.387.235,00 |
| 5 | PT JAMKRIDA JATENG | 95,27% | 156.100.872.936,21 | 161.647.785.218,92 |
| 6 | PDAB TIRTA UTAMA | 100,00% | 118.460.984.916,00 | 122.485.985.699,00 |
| 7 | PT KIW | 40,39% | 108.246.923.244,26 | 117.582.907.657,07 |
| 8 | PT PRPP JATENG | 78,50% | 40.083.765.112,35 | 37.626.731.922,01 |
| 9 | PD BPR BKK & BKK | 50,11% | 685.016.624.958,74 | 689.741.731.327,01 |
| 10 | PT BKK JATENG | 48,33% | 115.591.871.121,10 | 133.099.314.466,05 |
| 11 | PD BKK PRINGSURAT | 42,35% | - | - |
| 12 | PD BKK KLATEN | 64,40% | - | - |
| | Jumlah | | 6.508.262.362.598,47 | 6.404.386.793.977,35 |



Dengan menggunakan metode biaya (*Cost Method*) penyertaan modal kepada BUMD maupun non BUMD disajikan sebagai berikut:

B. Cost Method

| | | | | |
|---|-----------------|-------------|-----------------------------|-----------------------------|
| 1 | PT ASKRIDA | 100% | 19.960.000.000,00 | 19.960.000.000,00 |
| | Jumlah B | 100% | 19.960.000.000,00 | 19.960.000.000,00 |
| | Total | 100% | 6.528.222.362.598,47 | 6.424.346.793.977,35 |

Berdasarkan Peraturan Daerah Provinsi Jawa Tengah Nomor 2 Tahun 2020 tentang Perusahaan Perseroan Daerah Jateng Petro Energi dan Akta Pendirian PT Jateng Petro Energi (Perseroda) Nomor 29 tanggal 8 Oktober 2020 (Notaris Dewi Wikaningsih, SH, M.Kn) dengan modal dasar sebesar Rp100.000.000.000,00 terbagi atas 100.000 lembar saham masing-masing bernilai Rp1.000.000,00. Dari modal dasar dimaksud telah disetorkan atau ditempatkan sebesar 25% atau sejumlah 25.000 lembar saham dengan nilai nominal seluruhnya sebesar Rp25.000.000.000,00.

Sumber modal disetor Pemerintah Provinsi Jateng sebesar Rp25.000.000.000,00 berasal dari pengalihan saham Pemerintah Provinsi Jateng pada PT SPHC sebesar Rp10.223.766.000,00 atau setara sebanyak 10.200 lembar saham dan sebesar Rp14.776.234.000,00 atas pengalihan ekuitas dari PT Sarana Patra Hulu Cepu yang merupakan hak Pemerintah Provinsi Jawa Tengah sesuai amanat RUPS LB PT SPHC Nomor 68 dan RUPS LB PT Jateng Petro Energi (Perseroda) Nomor 69 tanggal 12 November 2020 (Notaris Dewi Wikaningsih, SH, M.Kn).

Pada Peraturan Daerah Provinsi Jawa Tengah No. 4 Tahun 2017 tentang Pembentukan Perusahaan Perseroan Daerah Bank Perkreditasi Rakyat Badan Kredit Kecamatan Jawa Tengah dalam Pasal 2 disebutkan bahwa PT BPR BKK JATENG (Perseroda) yang merupakan penggabungan 29 (dua puluh sembilan) PD BKK di Jawa Tengah diantaranya adalah PD BKK Pringsurat dan PD BKK Klaten dan pada RUPS-LB tanggal 2 Juli 2019, salah satu amanatnya menyebutkan bahwa RUPS menyetujui Penggabungan 27 PD BKK (tanpa PD BKK PRINGSURAT dan PD BKK KLATEN) menjadi PT BKK JAWA TENGAH.

Terhitung sejak tidak diikutkannya konsolidasi, maka PD BKK Pringsurat dan PD BKK Klaten dalam proses untuk likuidasi, dengan penjelasan sebagai berikut:

a. PD BKK PRINGSURAT

- a. Berhenti Operasional dikarenakan tidak mempunyai likuiditas
- b. Performa keuangan berhenti per 29 Juni 2019 (audited)
- c. Nilai investasi Pemerintah Provinsi Jawa Tengah berdasarkan laporan keuangan per 29 Juni 2019 sebesar (Rp119.703.975.952,00)



b. PD BKK KLATEN

- a. Beroperasional secara terbatas dan fokus untuk proses likuidasi serta menjaga kepercayaan nasabah;
- b. Secara bertahap mengurangi jumlah pegawai dan beroreintasi pada efisiensi biaya dan menjaga posisi likuiditas.
- c. Performa keuangan masih tercatat periodik dan tiap tahun dilakukan audit.
- d. Nilai investasi Pemerintah Provinsi Jawa Tengah berdasarkan laporan keuangan per 31 Desember 2020 sebesar (Rp31.063.731.395,34)

Sampai dengan tanggal pemeriksaan, pada tanggal 16 Maret 2021 telah diundangkan Perda No. 6 Tahun 2021 tentang Perubahan Atas Peraturan Daerah Provinsi Jawa Tengah No. 4 Tahun 2017 tentang Pembentukan Perusahaan Perseroan Daerah Bank Perkreditan Rakyat Badan Kredit Kecamatan Jawa Tengah, namun belum diundangkan Pergub untuk petunjuk pelaksanaannya. Klausul pembubaran dan likuidasi PD BKK Pringsurat dan PD BKK Klaten dituangkan dalam pasal 76A.

5.3.1.3 Aset Tetap

Rp25.972.626.841.373,76

Saldo sebesar Rp25.972.626.841.373,76 naik sebesar Rp49.493.871.869,90 atau 0,19% dibandingkan per 31 Desember 2019 sebesar Rp25.923.132.969.503,85 dengan rincian sebagai berikut:

(Dalam Rupiah)

| | | 2020 | 2019 |
|---------------|---------------------------------|------------------------------|------------------------------|
| 1 | Tanah | 13.483.227.890.359,00 | 13.406.200.502.383,00 |
| 2 | Peralatan dan Mesin | 6.808.241.676.514,00 | 6.090.153.048.313,00 |
| 3 | Gedung dan Bangunan | 7.563.815.353.072,00 | 7.293.735.532.176,00 |
| 4 | Jalan, Irigasi, dan Jaringan | 10.192.168.636.636,00 | 10.034.656.353.308,00 |
| 5 | Aset Tetap Lainnya | 1.365.494.887.464,00 | 1.259.157.541.674,00 |
| 6 | Konstruksi dalam Pengerjaan | 737.058.609.225,00 | 623.448.710.934,00 |
| 7 | Akumulasi Penyusutan Aset Tetap | (14.177.380.211.896,24) | (12.784.218.719.284,15) |
| Jumlah | | 25.972.626.841.373,76 | 25.923.132.969.503,85 |

Saldo Aset Tetap sebesar Rp25.972.626.841.373,76 terdiri dari Aset Tetap berupa Tanah; Peralatan dan Mesin; Gedung dan Bangunan; Jalan, Jaringan dan Irigasi; Aset tetap Lainnya serta Konstruksi dalam Pengerjaan sebesar Rp40.150.007.053.270,00 dan Penyusutan Aset tetap sebesar (Rp14.177.380.211.898,24 Rincian aset tetap sebelum penyusutan sebagai berikut :

(Dalam Rupiah)

| No | Jenis | 2020 | 2019 |
|----|-----------------------------|-----------------------|-----------------------|
| 1 | TANAH | 13.483.227.890.359,00 | 13.406.200.502.383,00 |
| 2 | PERALATAN DAN MESIN | 6.808.241.676.514,00 | 6.090.153.048.313,00 |
| 3 | GEDUNG DAN BANGUNAN | 7.563.815.353.072,00 | 7.293.735.532.176,00 |
| 4 | JALAN, JARINGAN DAN IRIGASI | 10.192.168.636.636,00 | 10.034.656.353.308,00 |



| No | Jenis | 2020 | 2019 |
|----|-----------------------------|-----------------------|-----------------------|
| 5 | ASET TETAP LAINNYA | 1.365.494.887.464,00 | 1.259.157.541.674,00 |
| 6 | KONSTRUKSI DALAM Pengerjaan | 737.058.609.225,00 | 623.448.710.934,00 |
| | JUMLAH | 40.150.007.053.270,00 | 38.707.351.688.788,00 |

Mutasi penambahan dan pengurangan Aset Tetap selama Tahun 2020 adalah sebagai berikut:

| | |
|---------------------------------------|------------------------------|
| Saldo Awal | 38.707.351.688.788,00 |
| Penambahan | |
| Belanja Modal | 1.076.970.590.637,00 |
| Belanja Hutang | 52.286.508,00 |
| Belanja Tak Terduga | 35.487.989.860,00 |
| Belanja Barang/Jasa | 33.305.376.938,00 |
| Hibah | 329.731.131.553,00 |
| Mutasi Masuk | 295.040.796.038,00 |
| Mutasi Masuk BTT | 35.487.989.860,00 |
| Reklasifikasi Masuk dari Aset Tetap | 152.691.818.333,00 |
| Reklasifikasi Masuk Dari Aset Lainnya | 426.865.524.828,00 |
| Koreksi | 107.552.957.027,00 |
| Jumlah | 2.493.186.461.582,00 |
| Berkurang | |
| Ekstrakontabel | 9.826.713.001,00 |
| Mutasi Keluar | 295.040.796.038,00 |
| Mutasi Keluar BTT | 35.487.989.860,00 |
| Reklasifikasi Keluar ke aset tetap | 152.691.818.333,00 |
| Reklasifikasi keluar ke Aset Lainnya | 497.013.116.533,00 |
| Koreksi Hutang | 48.592.500,00 |
| Koreksi Belanja Modal | 18.708.322.649,00 |
| Koreksi Pencatatan | 41.713.748.186,00 |
| Jumlah | 1.050.531.097.100,00 |
| Grand Total | 40.150.007.053.270,00 |

Mutasi bertambah adalah sebagai berikut :

- Belanja Modal adalah realisasi hasil pengadaan melalui belanja modal selama Tahun 2020
- Belanja Barang/Jasa adalah kapitalisasi realisasi belanja barang/jasa yang dapat menambah nilai Aset Tetap selama Tahun 2020 sesuai Peraturan Gubernur Nomor 89 Tahun 2019 tentang Kebijakan Akuntansi Pemerintah Daerah.
- Penerimaan Hibah Aset Tetap adalah aset tetap yang diterima dari Instansi di luar Pemerintah Provinsi Jawa Tengah. Untuk tahun 2020 masih ada penerimaan hibah sehubungan adanya pelimpahan kewenangan beberapa urusan sesuai UU Nomor 23 Tahun 2014 tentang Pemerintahan Daerah yang baru diserahkan di tahun 2019.



- d. Mutasi Masuk adalah perpindahan aset antar SKPD di Lingkungan Pemerintah Provinsi Jawa Tengah selama Tahun 2020.
- e. Mutasi Masuk BTT adalah perpindahan aset antar SKPD di Lingkungan Pemerintah Provinsi Jawa Tengah selama Tahun 2020 sebagai akibat dari belanja tidak langsung atas covid 19.
- f. Reklasifikasi Masuk Aset Tetap adalah perpindahan sesama akun aset tetap karena penyesuaian jenis rekening aset tetap yang seharusnya.
- g. Reklasifikasi Masuk Aset Lainnya adalah perpindahan dari aset lainnya ke aset tetap karena penyesuaian jenis rekening aset tetap yang seharusnya.
- h. Koreksi/penilaian adalah salah catat atau penambahan nilai atas aset tetap.

Mutasi berkurang adalah sebagai berikut :

- a. Ekstrakomtable adalah aset tetap yang dikeluarkan dari Kartu Inventaris Barang atau kategori aset tetap dikarenakan nilai satuan aset tersebut dibawah nilai kapitalisasi aset tetap sesuai Peraturan Gubernur Nomor 89 Tahun 2019 tentang Kebijakan Akuntansi Pemerintah Daerah.
- b. Reklasifikasi Keluar Aset Tetap adalah perpindahan sesama akun aset tetap karena penyesuaian jenis rekening aset tetap yang seharusnya.
- c. Reklasifikasi Kurang Aset Lainnya adalah perpindahan dari aset tetap ke aset lainnya karena dikategorikan sebagai barang rusak berat, aset dikerjasamakan dan Aset Tak Berwujud.
- d. Hibah adalah aset yang diberikan kepada Instansi di luar Pemerintah Provinsi Jawa Tengah.
- e. Mutasi keluar adalah perpindahan aset tetap antar SKPD di Lingkungan Pemerintah Provinsi Jawa Tengah selama Tahun 2020.
- f. Mutasi Keluar BTT adalah perpindahan aset antar SKPD di Lingkungan Pemerintah Provinsi Jawa Tengah selama Tahun 2020 sebagai akibat dari belanja tidak langsung atas covid 19.
- g. Koreksi Hutang adalah salah catat atau pengurangan nilai atas aset tetap atas hutang suatu aset.
- h. Koreksi Belanja Modal adalah salah catat atau pengurangan nilai aset tetap atas penggunaan belanja modal menjadi kegiatan lain.
- i. Koreksi Pencatatan adalah salah catat atau pengurangan nilai aset tetap.

5.3.1.3.1 Tanah

Rp13.483.227.890.359,00

Saldo Aset Tanah pada seluruh SKPD di Lingkungan Pemerintah Provinsi Jawa Tengah per 31 Desember 2020 sebesar Rp13.483.227.890.359,00 naik sebesar Rp77.027.387.976,00 atau 0,57% dibandingkan per 31 Desember 2019 sebesar Rp13.406.200.502.383,00 dengan rincian sebagai berikut:

(Dalam Rupiah)

| No | SKPD | 2020 | 2019 |
|----|---------------------------------|----------------------|----------------------|
| 1 | DINAS PENDIDIKAN DAN KEBUDAYAAN | 1.923.840.082.236,00 | 1.920.304.675.909,00 |



Pemerintah Provinsi Jawa Tengah
Catatan atas Laporan Keuangan-**NERACA**
untuk tahun-tahun yang berakhir pada tanggal 31 Desember 2020 dan 2019

| No | SKPD | 2020 | 2019 |
|----|-----------------------------------------------------------------------------------------------|----------------------|----------------------|
| 2 | DINAS KESEHATAN | 61.324.740.000,00 | 61.324.740.000,00 |
| 3 | RSUD DR. MOEWARDI | 97.037.750.000,00 | 97.037.750.000,00 |
| 4 | RSUD PROF. Dr. MARGONO SOEKARJO | 104.730.000.000,00 | 104.730.000.000,00 |
| 5 | RSUD TUGUREJO SEMARANG | 45.948.850.675,00 | 45.948.850.675,00 |
| 6 | RSUD KELET DONOROJO | 656.775.000.000,00 | 656.775.000.000,00 |
| 7 | RSUD Dr. AMINOGONDO UTOMO | 90.572.000.000,00 | 90.572.000.000,00 |
| 8 | RSJD SURAKARTA | 50.269.000.000,00 | 50.269.000.000,00 |
| 9 | RSJD Dr. RM. SOEJARWARDI | 14.192.500.000,00 | 14.192.500.000,00 |
| 10 | DINAS PEKERJAAN UMUM BINA MARGA DAN CIPTA KARYA | 2.471.666.495.610,00 | 2.457.413.594.424,00 |
| 11 | DINAS PEKERJAAN UMUM SUMBER DAYA AIR DAN PENATAAN RUANG | 5.295.759.065.291,00 | 5.367.287.476.299,00 |
| 12 | DINAS PERUMAHAN RAKYAT DAN KAWASAN PERMUKIMAN | 17.413.941.740,00 | 17.413.941.740,00 |
| 13 | SATUAN POLISI PAMONG PRAJA | 3.076.000.000,00 | 3.076.000.000,00 |
| 14 | BADAN KESATUAN BANGSA DAN POLITIK | 11.786.143.000,00 | 11.786.143.000,00 |
| 15 | DINAS SOSIAL | 135.203.297.940,00 | 135.029.437.940,00 |
| 16 | SEKRETARIAT BADAN PENANGGULANGAN BENCANA | 3.100.000.000,00 | 3.100.000.000,00 |
| 17 | DINAS TENAGA KERJA DAN TRANSMIGRASI | 90.352.753.000,00 | 90.352.753.000,00 |
| 18 | DINAS PEMBERDAYAAN PEREMPUAN, PERLINDUNGAN ANAK, PENGENDALIAN PENDUDUK DAN KELUARGA BERENCANA | 834.078.750,00 | 834.078.750,00 |
| 19 | DINAS LINGKUNGAN HIDUP DAN KEHUTANAN | 71.398.650.000,00 | 19.473.150.000,00 |
| 20 | DINAS KETAHANAN PANGAN | 599.040.000,00 | 599.040.000,00 |
| 21 | DINAS PEMBERDAYAAN MASYARAKAT, DESA, KEPENDUDUKAN DAN PENCATATAN SIPIL | 7.849.500.000,00 | 7.849.500.000,00 |
| 22 | DINAS PERHUBUNGAN | 171.213.249.453,00 | 169.901.249.453,00 |
| 23 | DINAS KOMUNIKASI DAN INFORMATIKA | 6.977.000.000,00 | 6.977.000.000,00 |
| 24 | DINAS KOPERASI, USAHA KECIL DAN MENENGAH | 12.286.500.000,00 | 7.764.500.000,00 |
| 25 | DINAS PENANAMAN MODAL DAN PELAYANAN TERPADU SATU PINTU | 8.300.000.000,00 | 8.300.000.000,00 |
| 26 | DINAS KEPEMUDAAN, OLAH RAGA DAN PARIWISATA | 71.777.201.000,00 | 71.777.201.000,00 |
| 27 | DINAS KEARSIPAN DAN PERPUSTAKAAN | 4.546.500.000,00 | 4.546.500.000,00 |
| 28 | DINAS KELAUTAN DAN PERIKANAN | 169.159.491.160,00 | 123.748.824.110,00 |
| 29 | DINAS PERTANIAN DAN PERKEBUNAN | 833.690.287.531,00 | 834.111.537.531,00 |
| 30 | DINAS PETERNAKAN DAN KESEHATAN HEWAN | 397.428.682.004,00 | 292.703.818.454,00 |
| 31 | DINAS ENERGI DAN SUMBER DAYA MINERAL | 3.493.720.000,00 | 3.493.720.000,00 |
| 32 | DINAS PERINDUSTRIAN DAN PERDAGANGAN | 22.444.664.587,00 | 22.444.664.587,00 |
| 33 | SKPKD | 10.821.023.800,00 | 89.051.152.929,00 |
| 34 | SEKRETARIAT DAERAH | 166.597.560.000,00 | 166.611.640.000,00 |
| 35 | SEKRETARIAT DPRD | 12.678.250.000,00 | 12.678.250.000,00 |
| 36 | INSPEKTORAT | - | - |
| 37 | BADAN PERENCANAAN PEMBANGUNAN, PENELITIAN DAN PENGEMBANGAN DAERAH | 120.185.000.000,00 | 120.185.000.000,00 |
| 38 | BADAN PENGELOLA PENDAPATAN DAERAH | 108.850.722.582,00 | 108.866.662.582,00 |
| 39 | BADAN PENGELOLA KEUANGAN DAN ASET DAERAH | 71.532.500.000,00 | 70.152.500.000,00 |
| 40 | BADAN KEPEGAWAIAN DAERAH | 6.427.650.000,00 | 6.427.650.000,00 |
| 41 | BADAN PENGEMBANGAN SUMBER DAYA MANUSIA DAERAH | 124.074.000.000,00 | 124.074.000.000,00 |



| No | SKPD | 2020 | 2019 |
|----|------------------|------------------------------|------------------------------|
| 42 | BADAN PENGHUBUNG | 7.015.000.000,00 | 7.015.000.000,00 |
| | Jumlah | 13.483.227.890.359,00 | 13.406.200.502.383,00 |

Mutasi penambahan dan pengurangan aset tetap tanah pada Tahun 2020 sebagai berikut:

| | |
|---------------------------------------|------------------------------|
| Saldo Awal | 13.406.200.502.383,00 |
| Penambahan | |
| Belanja Modal | 14.338.900.293,00 |
| Belanja Hutang | - |
| Belanja Tak Terduga | - |
| Belanja Barang/Jasa | 52.330.000,00 |
| Hibah | 49.594.083.377,00 |
| Mutasi Masuk | 183.052.273.330,00 |
| Mutasi Masuk BTT | - |
| Reklasifikasi Masuk dari Aset Tetap | 1.456.624.550,00 |
| Reklasifikasi Masuk Dari Aset Lainnya | 417.711.300.000,00 |
| Koreksi | 17.652.527.000,00 |
| Jumlah | 683.858.038.550,00 |
| Berkurang | |
| Ekstrakontabel | |
| Mutasi Keluar | 183.052.273.330,00 |
| Mutasi Keluar BTT | - |
| Reklasifikasi Keluar ke aset tetap | 1.857.691.607,00 |
| Reklasifikasi keluar ke Aset Lainnya | 418.026.605.637,00 |
| Koreksi Hutang | - |
| Koreksi Belanja Modal | - |
| Koreksi Pencatatan | 3.894.080.000,00 |
| Jumlah | 606.830.650.574,00 |
| Grand Total | 13.483.227.890.359,00 |

Penjelasan mutasi aset tanah sebagai berikut :

- Penambahan dari belanja modal sebesar Rp14.338.900.293,00 bersumber dari pengadaan Tahun 2020 yang menambah aset tetap tanah sesuai dengan nilai belanja modal tanah dalam realisasi LRA.
- Penambahan dari belanja non modal (barang/jasa) sebesar Rp52.330.000,00 bersumber dari belanja barang/jasa yang masuk kategori kapitalisasi atas nilai aset tetap tanah pada SKPD (rincian pada lampiran penjelasan mutasi aset tetap tanah pada hal 1)



- c. Penambahan dari hibah sebesar Rp49.594.083.377,00 bersumber dari hibah pemerintah Kabupaten/Kota dan Komite Sekolah (rincian pada lampiran penjelasan mutasi aset tetap tanah pada hal 1)
- d. Penambahan dari mutasi masuk sebesar Rp183.052.273.330,00 bersumber dari aset tetap tanah yang dipindahkan penggunaannya/pengelolaannya dari SKPD lain atau pengelola barang daerah (SKPKD) (rincian pada lampiran penjelasan mutasi aset tetap tanah pada hal 1-6)
- e. Penambahan dari reklasifikasi aset tetap sebesar Rp1.456.624.550,00 bersumber dari aset tetap Gedung dan bangunan yang dindahkan pencatatannya ke aset tetap Tanah (rincian pada lampiran penjelasan mutasi aset tetap tanah pada hal 6)
- f. Penambahan dari reklasifikasi dari aset lainnya sebesar Rp417.711.300.000,00 bersumber dari reklasifikasi pencatatan aset lainnya berupa aset-aset kemitraan dengan pihak ketiga yang telah berakhir masa kerjasamanya, sehingga dicatat kembali ke aset tetap tanah (rincian pada lampiran penjelasan mutasi aset tetap tanah pada hal 6-7).
- g. Penambahan dari koreksi sebesar Rp17.652.527.000,00 bersumber dari hasil inventarisasi yang dilakukan SKPD (rincian pada lampiran penjelasan mutasi aset tetap tanah pada hal 7-8).
- h. Pengurangan dari mutasi keluar sebesar Rp183.052.273.330,00 bersumber dari aset tetap tanah yang dipindahkan penggunaannya/pengelolaannya kepada SKPD lain atau pengelola barang daerah (SKPKD) (rincian pada lampiran penjelasan mutasi aset tetap tanah pada hal 8-15)
- i. Pengurangan dari reklasifikasi aset tetap sebesar Rp1.857.691.607,00 bersumber dari pengadaan belanja modal tanah namun setelah diidentifikasi, bukan termasuk kategori aset tetap tanah sehingga dipindahkan pencatatannya ke kategori aset tetap yang lain (rincian pada lampiran penjelasan mutasi aset tetap tanah pada hal 15)
- j. Pengurangan dari reklasifikasi ke aset lainnya sebesar Rp418.026.605.637,00 bersumber dari aset tetap tanah yang dipindahkan ke aset lainnya dikarenakan tidak digunakan dalam operasional pemerintah daerah (rincian pada lampiran penjelasan mutasi aset tetap tanah pada hal 15-24)
- k. Penambahan dari koreksi sebesar Rp3.894.080.000,00 bersumber dari kesalahan pencatatan yang dilakukan SKPD (rincian pada lampiran penjelasan mutasi aset tetap tanah pada hal 8)

Saldo aset tanah sebesar Rp13.483.227.890.359,00 termasuk didalamnya:

- a. Tanah jalan akses Bandara A. Yani Semarang pada Dinas Bina Marga seluas 11.888 m² senilai Rp4.160.800.000,00. Tanah tersebut merupakan pembebasan tanah milik PT PRPP pada tahun 2008. Berdasarkan surat klaim PT PRPP nomor 33/DIR/PRPP/E/IV/13 perihal Kepastian Kekurangan Pembayaran Aset Tanah PT.PRPP Jateng bahwa total luas tanah yang digunakan untuk jalan akses Bandara A. Yani Semarang seluas 42.730 m² sehingga masih terdapat kekurangan



pembayaran seluas 30.852 m². Dinas Bina Marga belum dapat melakukan pencatatan atas tanah seluas 30.852 m² dan belum dapat mengakui hutang sebesar nilai tanah tersebut karena sampai akhir Mei 2018 PT PRPP belum dapat menunjukkan bukti kepemilikan atas tanah tersebut. Selain itu atas seluruh tanah PRPP sebelumnya terdapat sengketa dengan PT PT. Indo Perkasa Usahatama (PT IPU). Terhadap sengketa tersebut telah ada putusan Peninjauan Kembali (PK) tanggal 29 Januari 2019 yang memenangkan pihak Pemerintah Provinsi Jawa Tengah. Menindaklanjuti Putusan PK tersebut, Pemerintah Provinsi Jawa Tengah telah mengajukan permohonan penerbitan sertifikat pengganti dan telah diterbitkan 8 Sertifikat Pengganti HPL Kawasan PRPP oleh Kantor Pertanahan Kota Semarang pada tanggal 6 Agustus 2019. Berdasarkan Sertifikat HPL dimaksud, PT PRPP telah mengajukan permohonan penerbitan Sertifikat HGB di atas HPL Kawasan PRPP untuk bagian tanah yang dikelola oleh PT PRPP seluas ± 40 Hektar yang saat ini masih dalam proses di Kantor Pertanahan Kota Semarang dengan rincian sebagai berikut:

- Tanah seluas 69.890 m² (enam puluh sembilan ribu delapan ratus sembilan puluh meter persegi) bagian dari tanah Hak Pengelolaan Nomor 24 atas nama Pemerintah Provinsi Jawa Tengah dengan luas keseluruhan 171.260 m² (seratus tujuh puluh satu ribu dua ratus enam puluh meter persegi);
 - Tanah seluas 333.810 m² (tiga ratus tiga puluh tiga ribu delapan ratus sepuluh meter persegi) bagian dari tanah Hak Pengelolaan Nomor 25 atas nama Pemerintah Provinsi Jawa Tengah dengan luas keseluruhan 553.336 m² (lima ratus lima puluh tiga ribu tiga ratus tiga puluh enam meter persegi).
- b. Aset Tanah di Jalan Pleburan Nomor 5 Semarang yang tercatat di KIB Sekretariat Daerah sebesar Rp37.019.000,00 saat ini dalam kondisi tidak dimanfaatkan karena masih dalam sengketa. Putusan Pengadilan Tata Usaha Negara Nomor 37/PK/TUN/2006 tanggal 4 Mei 2007 menetapkan Pemerintah Provinsi Jawa Tengah untuk melaksanakan jual beli aset tanah tersebut. Putusan tersebut belum dilaksanakan karena Pemerintah Provinsi Jawa Tengah masih akan melakukan upaya hukum untuk mempertahankan aset tanah tersebut.
- Pemerintah Provinsi Jawa Tengah belum dapat melaksanakan putusan pengadilan tersebut, dengan pertimbangan mengingat aset daerah tersebut telah tercatat dalam Daftar Barang Milik Daerah Provinsi Jawa Tengah, maka agar dalam pelaksanaannya tidak menimbulkan kerugian bagi daerah maupun Negara untuk pelepasan/penjualan aset daerah wajib mempedomani ketentuan yang mengatur pengelolaan barang milik daerah, yaitu:
- Undang-Undang Nomor 1 Tahun 2004 tentang Perbendaharaan Negara;
 - Peraturan Pemerintah Nomor 27 Tahun 2014 tentang Pengelolaan Barang Milik Negara/Daerah;



- Permendagri Nomor 19 Tahun 2016 tentang Pedoman Pengelolaan Barang Milik Daerah; dan
- Peraturan Daerah Provinsi Jawa Tengah Nomor 5 Tahun 2017 tentang Pengelolaan Barang Milik Daerah.

Guna memenuhi Asas-Asas Umum Pemerintahan Yang Baik dan dikaitkan dengan ketentuan peraturan perundang-undangan, perlu melaksanakan koordinasi dan konsultasi kepada BPK terhadap pelaksanaan Putusan PK tersebut.

- c. Aset tanah di kawasan PRPP yang dikerjasamakan dan tercatat pada DPPAD digugat oleh PT IPU melalui Pengadilan Negeri Semarang tanggal 11 September 2014, dengan tergugat Gubernur Jawa Tengah, Yayasan PRPP, PT PRPP, BPN, Kanwil BPN Provinsi Jawa Tengah, dan Kantor Pertanahan Kota Semarang. Atas Gugatan tersebut, PT IPU meminta tergugat secara tanggung renteng untuk membayar kerugian materiil sebesar Rp789.181.000.000,00 dan immateriil sebesar Rp873.213.350.000,00.

Berdasarkan Putusan Peninjauan Kembali Mahkamah Agung Nomor 790 PK/PDT/2018 tanggal 23 Januari 2019 yang intinya menyatakan gugatan Penggugat tidak dapat diterima, pengelolaan HPL di Kawasan PRPP merujuk kembali pada Perjanjian antara PT PRPP dengan PT IPU Nomor 03/YAY/Tahun 1987 tanggal 7 Mei 1987 dan perubahannya Nomor 03/YAY/XI/91 tanggal 25 Nopember 1991.

5.3.1.3.2 Peralatan dan Mesin

Rp6.808.241.676.514,00

Saldo Aset Peralatan dan Mesin pada SKPD di Lingkungan Pemerintah Provinsi Jawa Tengah per 31 Desember 2020 sebesar Rp6.808.241.676.514,00 naik sebesar Rp718.088.628.201,00 atau 11,79% dibandingkan per 31 Desember 2019 sebesar Rp6.090.153.048.313,00 dengan rincian sebagai berikut:

5.3.1.3.2.1 Alat-alat Berat

Rp323.846.905.640,00

Saldo Aset Alat Berat pada SKPD di Lingkungan Pemerintah Provinsi Jawa Tengah per 31 Desember 2020 sebesar Rp323.846.905.640,00 naik sebesar Rp7.339.348.090,00 atau 2,32% dibandingkan per 31 Desember 2019 sebesar Rp316.507.521.550,00, dengan rincian sebagai berikut:

(Dalam Rupiah)

| No | SKPD | 2020 | 2019 |
|----|---------------------------------|-------------------|-------------------|
| 1 | DINAS PENDIDIKAN DAN KEBUDAYAAN | 18.837.471.218,00 | 15.348.562.002,00 |
| 2 | DINAS KESEHATAN | 7.088.657.774,00 | 7.065.766.550,00 |
| 3 | RSUD Dr. MOEWARDI | 18.992.339.070,00 | 18.349.464.070,00 |
| 4 | RSUD PROF. Dr. MARGONO SOEKARJO | 26.043.127.104,00 | 23.909.127.104,00 |
| 5 | RSUD TUGUREJO SEMARANG | 8.855.784.989,00 | 8.732.584.989,00 |
| 6 | RSUD KELET DONOROJO | 3.366.243.889,00 | 3.366.243.889,00 |
| 7 | RSUD Dr. AMINOGONDO UTOMO | 6.504.376.000,00 | 6.471.276.000,00 |
| 8 | RSJD SURAKARTA | 2.773.025.000,00 | 2.773.025.000,00 |



Pemerintah Provinsi Jawa Tengah
Catatan atas Laporan Keuangan-NERACA
untuk tahun-tahun yang berakhir pada tanggal 31 Desember 2020 dan 2019

| No | SKPD | 2020 | 2019 |
|----|-----------------------------------------------------------------------------------------------|--------------------|--------------------|
| 9 | RSJD Dr. RM. SOEJARWARDI | 1.542.120.715,00 | 1.542.120.715,00 |
| 10 | DINAS PEKERJAAN UMUM BINA MARGA DAN CIPTA KARYA | 120.385.493.186,00 | 120.385.493.186,00 |
| 11 | DINAS PEKERJAAN UMUM SUMBER DAYA AIR DAN PENATAAN RUANG | 24.374.491.615,00 | 23.964.591.615,00 |
| 12 | DINAS PERUMAHAN RAKYAT DAN KAWASAN PERMUKIMAN | 526.280.900,00 | 526.280.900,00 |
| 13 | SATUAN POLISI PAMONG PRAJA | - | - |
| 14 | BADAN KESATUAN BANGSA DAN POLITIK | 640.150.000,00 | 640.150.000,00 |
| 15 | DINAS SOSIAL | 1.451.251.798,00 | 1.256.251.798,00 |
| 16 | SEKRETARIAT BADAN PENANGGULANGAN BENCANA | 2.979.907.500,00 | 2.972.653.000,00 |
| 17 | DINAS TENAGA KERJA DAN TRANSMIGRASI | 316.916.998,00 | 316.916.998,00 |
| 18 | DINAS PEMBERDAYAAN PEREMPUAN, PERLINDUNGAN ANAK, PENGENDALIAN PENDUDUK DAN KELUARGA BERENCANA | 637.400.000,00 | 637.400.000,00 |
| 19 | DINAS LINGKUNGAN HIDUP DAN KEHUTANAN | 550.297.768,00 | 550.297.768,00 |
| 20 | DINAS KETAHANAN PANGAN | - | - |
| 21 | DINAS PEMBERDAYAAN MASYARAKAT, DESA, KEPENDUDUKAN DAN PENCATATAN SIPIL | 1.258.167.018,00 | 1.258.167.018,00 |
| 22 | DINAS PERHUBUNGAN | 1.954.691.741,00 | 1.884.721.741,00 |
| 23 | DINAS KOMUNIKASI DAN INFORMATIKA | 1.709.449.500,00 | 1.567.224.500,00 |
| 24 | DINAS KOPERASI, USAHA KECIL DAN MENENGAH | 1.355.770.000,00 | 1.355.770.000,00 |
| 25 | DINAS PENANAMAN MODAL DAN PELAYANAN TERPADU SATU PINTU | 630.867.250,00 | 810.867.250,00 |
| 26 | DINAS KEPEMUDAAN, OLAH RAGA DAN PARIWISATA | 2.817.568.000,00 | 3.001.745.000,00 |
| 27 | DINAS KEARSIPAN DAN PERPUSTAKAAN | 4.065.823.260,00 | 4.065.823.260,00 |
| 28 | DINAS KELAUTAN DAN PERIKANAN | 3.802.402.090,00 | 3.802.402.090,00 |
| 29 | DINAS PERTANIAN DAN PERKEBUNAN | 7.407.341.026,00 | 7.231.528.526,00 |
| 30 | DINAS PETERNAKAN DAN KESEHATAN HEWAN | 671.120.762,00 | 571.202.262,00 |
| 31 | DINAS ENERGI DAN SUMBER DAYA MINERAL | 3.450.563.000,00 | 3.280.586.000,00 |
| 32 | DINAS PERINDUSTRIAN DAN PERDAGANGAN | 6.402.022.918,00 | 6.316.666.768,00 |
| 33 | SKPKD | 665.315.500,00 | 665.315.500,00 |
| 34 | SEKRETARIAT DAERAH | 13.011.083.251,00 | 13.011.083.251,00 |
| 35 | SEKRETARIAT DPRD | 1.410.045.100,00 | 1.410.045.100,00 |
| 36 | INSPEKTORAT | 169.042.000,00 | 169.042.000,00 |
| 37 | BADAN PERENCANAAN PEMBANGUNAN, PENELITIAN DAN PENGEMBANGAN DAERAH | 2.934.650.500,00 | 2.934.650.500,00 |
| 38 | BADAN PENGELOLA PENDAPATAN DAERAH | 16.969.681.260,00 | 17.056.881.260,00 |
| 39 | BADAN PENGELOLA KEUANGAN DAN ASET DAERAH | 3.729.455.360,00 | 3.729.455.360,00 |
| 40 | BADAN KEPEGAWAIAN DAERAH | 810.245.000,00 | 810.245.000,00 |
| 41 | BADAN PENGEMBANGAN SUMBER DAYA MANUSIA DAERAH | 2.567.467.580,00 | 2.567.467.580,00 |
| 42 | BADAN PENGHUBUNG | 188.798.000,00 | 198.426.000,00 |
| | Jumlah | 323.846.905.640,00 | 316.507.521.550,00 |

Mutasi penambahan dan pengurangan aset tetap Alat Berat pada Tahun 2020 sebagai berikut:

Saldo Awal

316.507.521.550,00

**Penambahan**

| | |
|---------------------------------------|-------------------------|
| Belanja Modal | 3.194.683.986,00 |
| Belanja Hutang | - |
| Belanja Tak Terduga | - |
| Belanja Barang/Jasa | 63.667.000,00 |
| Hibah | 767.210.000,00 |
| Mutasi Masuk | 888.790.000,00 |
| Mutasi Masuk BTT | - |
| Reklasifikasi Masuk dari Aset Tetap | 3.853.030.374,00 |
| Reklasifikasi Masuk Dari Aset Lainnya | 142.225.000,00 |
| Koreksi | 10.076.850,00 |
| Jumlah | 8.919.683.210,00 |

Berkurang

| | |
|--------------------------------------|-------------------------|
| Ekstrakontabel | 9.385.770,00 |
| Mutasi Keluar | 888.790.000,00 |
| Mutasi Keluar BTT | - |
| Reklasifikasi Keluar ke aset tetap | 319.517.450,00 |
| Reklasifikasi keluar ke Aset Lainnya | 193.805.000,00 |
| Koreksi Hutang | - |
| Koreksi Belanja Modal | 168.800.900,00 |
| Koreksi Pencatatan | - |
| Jumlah | 1.580.299.120,00 |

Grand Total**323.846.905.640,00****5.3.1.3.2.2 Alat Angkut****Rp555.236.609.862,00**

Saldo Alat Angkut pada SKPD di Lingkungan Pemerintah Provinsi Jawa Tengah per 31 Desember 2020 sebesar Rp555.236.609.862,00 naik sebesar Rp35.975.810.848,00 atau 6,933% dibandingkan per 31 Desember 2019 sebesar Rp519.260.799.014,00, dengan rincian sebagai berikut:

(Dalam Rupiah)

| No | SKPD | 2020 | 2019 |
|----|-------------------------------------------------|--------------------|-------------------|
| 1 | DINAS PENDIDIKAN DAN KEBUDAYAAN | 106.786.582.467,00 | 93.776.332.021,00 |
| 2 | DINAS KESEHATAN | 16.130.717.418,00 | 14.530.144.268,00 |
| 3 | RSUD Dr. MOEWARDI | 8.039.598.756,00 | 7.954.838.756,00 |
| 4 | RSUD PROF. Dr. MARGONO SOEKARJO | 8.724.911.263,00 | 8.213.861.263,00 |
| 5 | RSUD TUGUREJO SEMARANG | 4.839.030.303,00 | 4.541.928.553,00 |
| 6 | RSUD KELET DONOROJO | 6.730.623.544,00 | 6.484.003.544,00 |
| 7 | RSUD Dr. AMINOGONDO UTOMO | 4.968.989.750,00 | 4.927.864.750,00 |
| 8 | RSJD SURAKARTA | 6.777.396.823,00 | 6.574.396.823,00 |
| 9 | RSJD Dr. RM. SOEJARWARDI | 4.743.360.132,00 | 3.930.156.623,00 |
| 10 | DINAS PEKERJAAN UMUM BINA MARGA DAN CIPTA KARYA | 15.180.450.497,00 | 15.016.950.497,00 |
| 11 | DINAS PEKERJAAN UMUM SUMBER DAYA AIR DAN | 8.035.860.616,00 | 8.242.503.616,00 |



Pemerintah Provinsi Jawa Tengah
Catatan atas Laporan Keuangan-NERACA
untuk tahun-tahun yang berakhir pada tanggal 31 Desember 2020 dan 2019

| No | SKPD | 2020 | 2019 |
|----|-----------------------------------------------------------------------------------------------|--------------------|--------------------|
| | PENATAAN RUANG | | |
| 12 | DINAS PERUMAHAN RAKYAT DAN KAWASAN PERMUKIMAN | 4.156.418.720,00 | 4.156.418.720,00 |
| 13 | SATUAN POLISI PAMONG PRAJA | 5.133.303.947,00 | 5.133.303.947,00 |
| 14 | BADAN KESATUAN BANGSA DAN POLITIK | 3.084.658.400,00 | 3.084.658.400,00 |
| 15 | DINAS SOSIAL | 16.188.168.048,00 | 15.565.409.317,00 |
| 16 | SEKRETARIAT BADAN PENANGGULANGAN BENCANA | 15.839.511.543,00 | 14.435.761.543,00 |
| 17 | DINAS TENAGA KERJA DAN TRANSMIGRASI | 10.847.576.292,00 | 10.488.088.115,00 |
| 18 | DINAS PEMBERDAYAAN PEREMPUAN, PERLINDUNGAN ANAK, PENGENDALIAN PENDUDUK DAN KELUARGA BERENCANA | 2.744.674.268,00 | 2.744.674.268,00 |
| 19 | DINAS LINGKUNGAN HIDUP DAN KEHUTANAN | 20.238.676.585,00 | 17.695.361.310,00 |
| 20 | DINAS KETAHANAN PANGAN | 2.905.937.514,00 | 6.517.231.514,00 |
| 21 | DINAS PEMBERDAYAAN MASYARAKAT, DESA, KEPENDUDUKAN DAN PENCATATAN SIPIL | 2.922.028.223,00 | 2.922.028.223,00 |
| 22 | DINAS PERHUBUNGAN | 30.533.434.421,00 | 30.371.734.421,00 |
| 23 | DINAS KOMUNIKASI DAN INFORMATIKA | 6.773.334.673,00 | 7.272.614.673,00 |
| 24 | DINAS KOPERASI, USAHA KECIL DAN MENENGAH | 2.731.000.626,00 | 2.731.000.626,00 |
| 25 | DINAS PENANAMAN MODAL DAN PELAYANAN TERPADU SATU PINTU | 3.924.162.144,00 | 3.555.562.144,00 |
| 26 | DINAS KEPEMUDAAN, OLAH RAGA DAN PARIWISATA | 5.011.829.151,00 | 3.821.227.489,00 |
| 27 | DINAS KEARSIPAN DAN PERPUSTAKAAN | 5.383.636.345,00 | 5.383.636.345,00 |
| 28 | DINAS KELAUTAN DAN PERIKANAN | 19.274.581.783,00 | 18.679.981.783,00 |
| 29 | DINAS PERTANIAN DAN PERKEBUNAN | 13.585.730.692,00 | 13.384.730.692,00 |
| 30 | DINAS PETERNAKAN DAN KESEHATAN HEWAN | 7.163.080.643,00 | 3.944.830.643,00 |
| 31 | DINAS ENERGI DAN SUMBER DAYA MINERAL | 8.206.766.478,00 | 6.719.766.478,00 |
| 32 | DINAS PERINDUSTRIAN DAN PERDAGANGAN | 6.698.961.245,00 | 5.685.873.245,00 |
| 33 | SKPKD | 14.652.772.242,00 | 12.075.804.369,00 |
| 34 | SEKRETARIAT DAERAH | 61.350.162.558,00 | 65.384.255.278,00 |
| 35 | SEKRETARIAT DPRD | 26.317.108.257,00 | 18.982.318.257,00 |
| 36 | INSPEKTORAT | 4.205.343.456,00 | 2.805.343.456,00 |
| 37 | BADAN PERENCANAAN PEMBANGUNAN, PENELITIAN DAN PENGEMBANGAN DAERAH | 5.821.063.793,00 | 5.821.063.793,00 |
| 38 | BADAN PENGELOLA PENDAPATAN DAERAH | 35.254.848.366,00 | 33.740.215.336,00 |
| 39 | BADAN PENGELOLA KEUANGAN DAN ASET DAERAH | 7.646.358.918,00 | 6.404.328.918,00 |
| 40 | BADAN KEPEGAWAIAN DAERAH | 3.660.554.721,00 | 3.005.533.268,00 |
| 41 | BADAN PENGEMBANGAN SUMBER DAYA MANUSIA DAERAH | 2.633.029.838,00 | 2.633.029.838,00 |
| 42 | BADAN PENGHUBUNG | 9.390.374.403,00 | 9.922.031.891,00 |
| | JUMLAH | 555.236.609.862,00 | 519.260.799.014,00 |

Mutasi penambahan dan pengurangan aset tetap Alat Angkut pada Tahun 2020 sebagai berikut:

| | |
|---------------------|--------------------|
| Saldo Awal | 519.260.799.014,00 |
| Penambahan | |
| Belanja Modal | 26.939.429.778,00 |
| Belanja Hutang | |
| Belanja Tak Terduga | |
| Belanja Barang/Jasa | 43.950.000,00 |
| Hibah | 13.258.280.376,00 |
| Mutasi Masuk | 21.306.704.520,00 |
| Mutasi Masuk BTT | |



| | |
|---------------------------------------|--------------------------|
| Reklasifikasi Masuk dari Aset Tetap | 1.254.297.500,00 |
| Reklasifikasi Masuk Dari Aset Lainnya | 2.037.811.677,00 |
| Koreksi | 2.902.134.950,00 |
| Jumlah | 67.742.608.801,00 |

Berkurang

| | |
|--------------------------------------|--------------------------|
| Ekstrakontabel | 500.000,00 |
| Mutasi Keluar | 21.306.704.520,00 |
| Mutasi Keluar BTT | |
| Reklasifikasi Keluar ke aset tetap | 2.236.334.345,00 |
| Reklasifikasi keluar ke Aset Lainnya | 8.199.419.088,00 |
| Koreksi Hutang | |
| Koreksi Belanja Modal | |
| Koreksi Pencatatan | 23.840.000,00 |
| Jumlah | 31.766.797.953,00 |

Grand Total **555.236.609.862,00**

5.3.1.3.2.3 Alat Bengkel dan Ukur

Rp366.973.371.934,00

Saldo Aset Alat Bengkel dan Ukur pada SKPD di Lingkungan Pemerintah Provinsi Jawa Tengah per 31 Desember 2020 sebesar Rp366.973.371.934,00 naik sebesar Rp48.596.083.504,00 atau 15,26% dibandingkan per 31 Desember 2019 sebesar Rp318.377.288.430,00, dengan rincian sebagai berikut:

(Dalam Rupiah)

| No | SKPD | 2020 | 2019 |
|----|-----------------------------------------------------------------------------------------------|--------------------|--------------------|
| 1 | DINAS PENDIDIKAN DAN KEBUDAYAAN | 314.594.989.563,00 | 269.343.422.459,00 |
| 2 | DINAS KESEHATAN | 1.806.013.400,00 | 134.500.900,00 |
| 3 | RSUD Dr. MOEWARDI | 1.844.927.493,00 | 1.660.161.868,00 |
| 4 | RSUD PROF. Dr. MARGONO SOEKARJO | 1.704.329.559,00 | 1.526.063.559,00 |
| 5 | RSUD TUGUREJO SEMARANG | 557.012.044,00 | 547.512.044,00 |
| 6 | RSUD KELET DONOROJO | 564.889.750,00 | 564.889.750,00 |
| 7 | RSUD Dr. AMINOGONDO UTOMO | 47.923.000,00 | 24.963.000,00 |
| 8 | RSJD SURAKARTA | 541.986.140,00 | 541.986.140,00 |
| 9 | RSJD Dr. RM. SOEJARWARDI | 800.530.875,00 | 117.964.500,00 |
| 10 | DINAS PEKERJAAN UMUM BINA MARGA DAN CIPTA KARYA | 87.205.000,00 | 87.205.000,00 |
| 11 | DINAS PEKERJAAN UMUM SUMBER DAYA AIR DAN PENATAAN RUANG | 2.438.923.002,00 | 2.438.923.002,00 |
| 12 | DINAS PERUMAHAN RAKYAT DAN KAWASAN PERMUKIMAN | - | - |
| 13 | SATUAN POLISI PAMONG PRAJA | - | - |
| 14 | BADAN KESATUAN BANGSA DAN POLITIK | - | - |
| 15 | DINAS SOSIAL | 442.299.050,00 | 433.134.050,00 |
| 16 | SEKRETARIAT BADAN PENANGGULANGAN BENCANA | 386.822.400,00 | 374.850.000,00 |
| 17 | DINAS TENAGA KERJA DAN TRANSMIGRASI | 3.597.089.890,00 | 3.597.089.890,00 |
| 18 | DINAS PEMBERDAYAAN PEREMPUAN, PERLINDUNGAN ANAK, PENGENDALIAN PENDUDUK DAN KELUARGA BERENCANA | - | - |



Pemerintah Provinsi Jawa Tengah
Catatan atas Laporan Keuangan-**NERACA**
untuk tahun-tahun yang berakhir pada tanggal 31 Desember 2020 dan 2019

| No | SKPD | 2020 | 2019 |
|----|---------------------------------------------------------------------------|--------------------|--------------------|
| 19 | DINAS LINGKUNGAN HIDUP DAN KEHUTANAN | 4.212.256.377,00 | 4.212.256.377,00 |
| 20 | DINAS KETAHANAN PANGAN | 46.700.000,00 | 44.200.000,00 |
| 21 | DINAS PEMBERDAYAAN MASYARAKAT, DESA, KEPENDUDUKAN DAN PENCATATAN SIPIL | - | - |
| 22 | DINAS PERHUBUNGAN | 4.999.033.200,00 | 4.894.333.200,00 |
| 23 | DINAS KOMUNIKASI DAN INFORMATIKA | 21.050.000,00 | 21.050.000,00 |
| 24 | DINAS KOPERASI, USAHA KECIL DAN MENENGAH | - | - |
| 25 | DINAS PENANAMAN MODAL DAN PELAYANAN TERPADU SATU PINTU | - | - |
| 26 | DINAS KEPEMUDAAN, OLAH RAGA DAN PARIWISATA | 45.300.000,00 | 45.300.000,00 |
| 27 | DINAS KEARSIPAN DAN PERPUSTAKAAN | 2.056.129.956,00 | 2.056.129.956,00 |
| 28 | DINAS KELAUTAN DAN PERIKANAN | 1.113.103.295,00 | 1.113.103.295,00 |
| 29 | DINAS PERTANIAN DAN PERKEBUNAN | 3.032.320.300,00 | 3.032.320.300,00 |
| 30 | DINAS PETERNAKAN DAN KESEHATAN HEWAN | 746.936.106,00 | 719.397.606,00 |
| 31 | DINAS ENERGI DAN SUMBER DAYA MINERAL | 7.299.023.150,00 | 7.017.175.150,00 |
| 32 | DINAS PERINDUSTRIAN DAN PERDAGANGAN | 13.627.870.884,00 | 13.503.226.884,00 |
| 33 | SKPKD | - | - |
| 34 | SEKRETARIAT DAERAH | 131.476.000,00 | 98.898.000,00 |
| 35 | SEKRETARIAT DPRD | - | - |
| 36 | INSPEKTORAT | 71.400.000,00 | 71.400.000,00 |
| 37 | BADAN PERENCANAAN PEMBANGUNAN, PENELITIAN DAN PENGEMBANGAN DAERAH | - | - |
| 38 | BADAN PENGELOLA PENDAPATAN DAERAH | 133.850.000,00 | 133.850.000,00 |
| 39 | BADAN PENGELOLA KEUANGAN DAN ASET DAERAH | - | - |
| 40 | BADAN KEPEGAWAIAN DAERAH | - | - |
| 41 | BADAN PENGEMBANGAN SUMBER DAYA MANUSIA DAERAH | 12.331.500,00 | 12.331.500,00 |
| 42 | BADAN PENGHUBUNG | 9.650.000,00 | 9.650.000,00 |
| | JUMLAH | 366.973.371.934,00 | 318.377.288.430,00 |

Mutasi penambahan dan pengurangan aset tetap Alat Bengkel dan Ukur pada Tahun 2020 sebagai berikut:

| | |
|---------------------------------------|--------------------------|
| Saldo Awal | 318.377.288.430,00 |
| Penambahan | |
| Belanja Modal | 42.331.649.612,00 |
| Belanja Hutang | - |
| Belanja Tak Terduga | 11.972.400,00 |
| Belanja Barang/Jasa | 829.974.220,00 |
| Hibah | 6.366.054.173,00 |
| Mutasi Masuk | 6.108.156.501,00 |
| Mutasi Masuk BTT | 11.972.400,00 |
| Reklasifikasi Masuk dari Aset Tetap | 550.867.625,00 |
| Reklasifikasi Masuk Dari Aset Lainnya | - |
| Koreksi | 149.196.921,00 |
| Jumlah | 56.359.843.852,00 |
| Berkurang | |
| Ekstrakontabel | 227.749.253,00 |
| Mutasi Keluar | 6.108.156.501,00 |



| | |
|--------------------------------------|---------------------------|
| Mutasi Keluar BTT | 11.972.400,00 |
| Reklasifikasi Keluar ke aset tetap | 319.497.600,00 |
| Reklasifikasi keluar ke Aset Lainnya | 78.044.908,00 |
| Koreksi Hutang | - |
| Koreksi Belanja Modal | 950.000,00 |
| Koreksi Pencatatan | 1.017.389.686,00 |
| Jumlah | 7.763.760.348,00 |
| Grand Total | 366.973.371.934,00 |

5.3.1.3.2.4 Alat Pertanian **Rp62.160.877.024,00**

Saldo Alat Pertanian pada SKPD di Lingkungan Pemerintah Provinsi Jawa Tengah per 31 Desember 2020 sebesar Rp62.160.877.024,00 naik sebesar Rp3.845.233.469,00 atau 6,59% dibandingkan per 31 Desember 2019 sebesar Rp58.315.643.555,00, dengan rincian sebagai berikut:

(Dalam Rupiah)

| No | SKPD | 2020 | 2019 |
|----|-----------------------------------------------------------------------------------------------|-------------------|-------------------|
| 1 | DINAS PENDIDIKAN DAN KEBUDAYAAN | 15.370.571.660,00 | 12.791.878.883,00 |
| 2 | DINAS KESEHATAN | - | - |
| 3 | RSUD Dr. MOEWARDI | - | - |
| 4 | RSUD PROF. Dr. MARGONO SOEKARJO | 38.207.500,00 | 36.810.500,00 |
| 5 | RSUD TUGUREJO SEMARANG | 292.492.795,00 | 292.492.795,00 |
| 6 | RSUD KELET DONOROJO | 126.640.630,00 | 125.925.630,00 |
| 7 | RSUD Dr. AMINOGONDO UTOMO | - | - |
| 8 | RSJD SURAKARTA | - | - |
| 9 | RSJD Dr. RM. SOEJARWARDI | 7.330.060,00 | 7.330.060,00 |
| 10 | DINAS PEKERJAAN UMUM BINA MARGA DAN CIPTA KARYA | 38.000.000,00 | 38.000.000,00 |
| 11 | DINAS PEKERJAAN UMUM SUMBER DAYA AIR DAN PENATAAN RUANG | - | - |
| 12 | DINAS PERUMAHAN RAKYAT DAN KAWASAN PERMUKIMAN | - | - |
| 13 | SATUAN POLISI PAMONG PRAJA | - | - |
| 14 | BADAN KESATUAN BANGSA DAN POLITIK | - | - |
| 15 | DINAS SOSIAL | 38.485.000,00 | 35.985.000,00 |
| 16 | SEKRETARIAT BADAN PENANGGULANGAN BENCANA | - | - |
| 17 | DINAS TENAGA KERJA DAN TRANSMIGRASI | 2.103.239.925,00 | 2.103.239.925,00 |
| 18 | DINAS PEMBERDAYAAN PEREMPUAN, PERLINDUNGAN ANAK, PENGENDALIAN PENDUDUK DAN KELUARGA BERENCANA | - | - |
| 19 | DINAS LINGKUNGAN HIDUP DAN KEHUTANAN | 540.589.500,00 | 540.589.500,00 |
| 20 | DINAS KETAHANAN PANGAN | 1.307.669.070,00 | 1.307.669.070,00 |
| 21 | DINAS PEMBERDAYAAN MASYARAKAT, DESA, KEPENDUDUKAN DAN PENCATATAN SIPIL | - | - |
| 22 | DINAS PERHUBUNGAN | - | - |
| 23 | DINAS KOMUNIKASI DAN INFORMATIKA | - | - |



Pemerintah Provinsi Jawa Tengah
Catatan atas Laporan Keuangan-NERACA
untuk tahun-tahun yang berakhir pada tanggal 31 Desember 2020 dan 2019

| No | SKPD | 2020 | 2019 |
|----|-------------------------------------------------------------------|-------------------|-------------------|
| 24 | DINAS KOPERASI, USAHA KECIL DAN MENENGAH | - | - |
| 25 | DINAS PENANAMAN MODAL DAN PELAYANAN TERPADU SATU PINTU | - | - |
| 26 | DINAS KEPEMUDAAN, OLAH RAGA DAN PARIWISATA | - | - |
| 27 | DINAS KEARSIPAN DAN PERPUSTAKAAN | - | - |
| 28 | DINAS KELAUTAN DAN PERIKANAN | 1.221.068.500,00 | 1.221.068.500,00 |
| 29 | DINAS PERTANIAN DAN PERKEBUNAN | 32.179.152.330,00 | 30.983.548.538,00 |
| 30 | DINAS PETERNAKAN DAN KESEHATAN HEWAN | 8.813.600.054,00 | 8.756.025.154,00 |
| 31 | DINAS ENERGI DAN SUMBER DAYA MINERAL | - | - |
| 32 | DINAS PERINDUSTRIAN DAN PERDAGANGAN | 39.750.000,00 | 31.000.000,00 |
| 33 | SKPKD | - | - |
| 34 | SEKRETARIAT DAERAH | - | - |
| 35 | SEKRETARIAT DPRD | - | - |
| 36 | INSPEKTORAT | - | - |
| 37 | BADAN PERENCANAAN PEMBANGUNAN, PENELITIAN DAN PENGEMBANGAN DAERAH | - | - |
| 38 | BADAN PENGELOLA PENDAPATAN DAERAH | - | - |
| 39 | BADAN PENGELOLA KEUANGAN DAN ASET DAERAH | 28.280.000,00 | 28.280.000,00 |
| 40 | BADAN KEPEGAWAIAN DAERAH | - | - |
| 41 | BADAN PENGEMBANGAN SUMBER DAYA MANUSIA DAERAH | 15.800.000,00 | 15.800.000,00 |
| 42 | BADAN PENGHUBUNG | - | - |
| | Jumlah | 62.160.877.024,00 | 58.315.643.555,00 |

Mutasi penambahan dan pengurangan aset tetap Alat Pertanian pada Tahun 2020 sebagai berikut:

| | |
|---------------------------------------|-------------------------|
| Saldo Awal | 58.315.643.555,00 |
| Penambahan | |
| Belanja Modal | 3.742.436.888,00 |
| Belanja Hutang | - |
| Belanja Tak Terduga | - |
| Belanja Barang/Jasa | 96.565.860,00 |
| Hibah | 995.569.045,00 |
| Mutasi Masuk | 214.320.553,00 |
| Mutasi Masuk BTT | - |
| Reklasifikasi Masuk dari Aset Tetap | 12.647.000,00 |
| Reklasifikasi Masuk Dari Aset Lainnya | - |
| Koreksi | 125.000.000,00 |
| Jumlah | 5.186.539.346,00 |
| Berkurang | |
| Ekstrakontabel | 35.281.900,00 |
| Mutasi Keluar | 214.320.553,00 |
| Mutasi Keluar BTT | - |
| Reklasifikasi Keluar ke aset tetap | 1.091.703.424,00 |
| Reklasifikasi keluar ke Aset Lainnya | - |



| | |
|-----------------------|-------------------------|
| Koreksi Hutang | - |
| Koreksi Belanja Modal | - |
| Koreksi Pencatatan | - |
| Jumlah | 1.341.305.877,00 |

Grand Total **62.160.877.024,00**
5.3.1.3.2.5 Alat Kantor dan Rumah Tangga **Rp1.489.628.149.044,00**

Saldo Alat Kantor dan Rumah Tangga pada SKPD di Lingkungan Pemerintah Provinsi Jawa Tengah per 31 Desember 2020 sebesar Rp1.489.628.149.044,00 naik sebesar Rp187.589.067.264,00 atau 14,41% dibandingkan per 31 Desember 2019 sebesar Rp1.302.039.081.780,00, dengan rincian sebagai berikut:

(Dalam Rupiah)

| No | SKPD | 2020 | 2019 |
|----|-----------------------------------------------------------------------------------------------|--------------------|--------------------|
| 1 | DINAS PENDIDIKAN DAN KEBUDAYAAN | 813.031.911.549,00 | 663.491.401.823,00 |
| 2 | DINAS KESEHATAN | 34.660.401.994,00 | 33.375.974.174,00 |
| 3 | RSUD Dr. MOEWARDI | 45.110.693.463,00 | 43.462.687.463,00 |
| 4 | RSUD PROF. Dr. MARGONO SOEKARJO | 50.164.532.648,00 | 39.543.297.464,00 |
| 5 | RSUD TUGUREJO SEMARANG | 32.966.873.235,00 | 32.868.790.352,00 |
| 6 | RSUD KELET DONOROJO | 13.891.366.520,00 | 12.814.673.900,00 |
| 7 | RSUD Dr. AMINOGONDO UTOMO | 17.119.041.533,00 | 15.632.001.983,00 |
| 8 | RSJD SURAKARTA | 26.010.900.574,00 | 26.046.644.062,00 |
| 9 | RSJD Dr. RM. SOEJARWARDI | 14.090.517.422,00 | 12.633.119.758,00 |
| 10 | DINAS PEKERJAAN UMUM BINA MARGA DAN CIPTA KARYA | 3.101.766.300,00 | 2.751.441.300,00 |
| 11 | DINAS PEKERJAAN UMUM SUMBER DAYA AIR DAN PENATAAN RUANG | 8.493.029.711,00 | 8.493.029.711,00 |
| 12 | DINAS PERUMAHAN RAKYAT DAN KAWASAN PERMUKIMAN | 3.077.766.512,00 | 2.870.709.512,00 |
| 13 | SATUAN POLISI PAMONG PRAJA | 2.517.109.774,00 | 2.370.149.774,00 |
| 14 | BADAN KESATUAN BANGSA DAN POLITIK | 2.829.841.602,00 | 2.682.896.602,00 |
| 15 | DINAS SOSIAL | 22.801.200.669,00 | 21.396.828.156,00 |
| 16 | SEKRETARIAT BADAN PENANGGULANGAN BENCANA | 5.008.318.558,00 | 4.826.672.558,00 |
| 17 | DINAS TENAGA KERJA DAN TRANSMIGRASI | 13.614.106.603,00 | 13.299.586.603,00 |
| 18 | DINAS PEMBERDAYAAN PEREMPUAN, PERLINDUNGAN ANAK, PENGENDALIAN PENDUDUK DAN KELUARGA BERENCANA | 1.973.835.163,00 | 1.891.918.300,00 |
| 19 | DINAS LINGKUNGAN HIDUP DAN KEHUTANAN | 14.896.984.526,00 | 14.277.838.426,00 |
| 20 | DINAS KETAHANAN PANGAN | 4.241.815.449,00 | 4.121.722.449,00 |
| 21 | DINAS PEMBERDAYAAN MASYARAKAT, DESA, KEPENDUDUKAN DAN PENCATATAN SIPIL | 5.341.253.947,00 | 5.219.864.947,00 |
| 22 | DINAS PERHUBUNGAN | 7.632.213.047,00 | 6.545.274.047,00 |
| 23 | DINAS KOMUNIKASI DAN INFORMATIKA | 5.913.455.629,00 | 5.538.105.629,00 |
| 24 | DINAS KOPERASI, USAHA KECIL DAN MENENGAH | 8.701.124.002,00 | 7.984.195.002,00 |
| 25 | DINAS PENANAMAN MODAL DAN PELAYANAN TERPADU SATU PINTU | 3.001.888.500,00 | 3.484.870.772,00 |
| 26 | DINAS KEPEMUDAAN, OLAH RAGA DAN PARIWISATA | 20.211.041.185,00 | 19.705.706.185,00 |
| 27 | DINAS KEARSIPAN DAN PERPUSTAKAAN | 13.296.552.198,00 | 12.991.936.198,00 |
| 28 | DINAS KELAUTAN DAN PERIKANAN | 9.475.852.601,00 | 8.289.719.355,00 |
| 29 | DINAS PERTANIAN DAN PERKEBUNAN | 17.795.430.175,00 | 16.129.997.135,00 |



Pemerintah Provinsi Jawa Tengah
Catatan atas Laporan Keuangan-**NERACA**
untuk tahun-tahun yang berakhir pada tanggal 31 Desember 2020 dan 2019

| No | SKPD | 2020 | 2019 |
|----|-------------------------------------------------------------------|----------------------|----------------------|
| 30 | DINAS PETERNAKAN DAN KESEHATAN HEWAN | 7.489.418.753,00 | 6.797.900.903,00 |
| 31 | DINAS ENERGI DAN SUMBER DAYA MINERAL | 13.035.573.344,00 | 11.044.277.854,00 |
| 32 | DINAS PERINDUSTRIAN DAN PERDAGANGAN | 19.191.271.503,00 | 18.941.224.103,00 |
| 33 | SKPKD | 4.910.394.010,00 | 4.910.394.010,00 |
| 34 | SEKRETARIAT DAERAH | 46.703.773.028,00 | 46.236.947.028,00 |
| 35 | SEKRETARIAT DPRD | 41.252.286.107,00 | 36.258.207.527,00 |
| 36 | INSPEKTORAT | 4.668.798.900,00 | 4.300.673.900,00 |
| 37 | BADAN PERENCANAAN PEMBANGUNAN, PENELITIAN DAN PENGEMBANGAN DAERAH | 8.731.342.331,00 | 7.762.803.831,00 |
| 38 | BADAN PENGELOLA PENDAPATAN DAERAH | 64.538.031.236,00 | 63.478.231.236,00 |
| 39 | BADAN PENGELOLA KEUANGAN DAN ASET DAERAH | 26.749.992.299,00 | 26.803.267.299,00 |
| 40 | BADAN KEPEGAWAIAN DAERAH | 6.658.804.591,00 | 6.547.760.736,00 |
| 41 | BADAN PENGEMBANGAN SUMBER DAYA MANUSIA DAERAH | 18.381.469.546,00 | 17.663.786.647,00 |
| 42 | BADAN PENGHUBUNG | 6.346.168.307,00 | 6.552.553.066,00 |
| | JUMLAH | 1.489.628.149.044,00 | 1.302.039.081.780,00 |

Mutasi penambahan dan pengurangan aset tetap Alat Kantor dan Rumah Tangga pada Tahun 2020 sebagai berikut:

| | |
|---------------------------------------|-----------------------------|
| Saldo Awal | 1.302.039.081.780,00 |
| Penambahan | |
| Belanja Modal | 163.674.996.933,00 |
| Belanja Hutang | 1.965.008,00 |
| Belanja Tak Terduga | 928.135.682,00 |
| Belanja Barang/Jasa | 6.134.730.487,00 |
| Hibah | 13.256.861.778,00 |
| Mutasi Masuk | 15.972.736.181,00 |
| Mutasi Masuk BTT | 928.135.682,00 |
| Reklasifikasi Masuk dari Aset Tetap | 13.024.033.657,00 |
| Reklasifikasi Masuk Dari Aset Lainnya | 11.125.000,00 |
| Koreksi | 4.337.089.465,00 |
| Jumlah | 218.269.809.873,00 |
| Berkurang | |
| Ekstrakontabel | 7.891.950.345,00 |
| Mutasi Keluar | 15.972.736.181,00 |
| Mutasi Keluar BTT | 928.135.682,00 |
| Reklasifikasi Keluar ke aset tetap | 4.123.585.653,00 |
| Reklasifikasi keluar ke Aset Lainnya | 1.646.604.288,00 |
| Koreksi Hutang | |
| Koreksi Belanja Modal | 4.800.000,00 |
| Koreksi Pencatatan | 112.930.460,00 |
| Jumlah | 30.680.742.609,00 |
| Grand Total | 1.489.628.149.044,00 |



5.3.1.3.2.6 Alat-Alat Studio dan Komunikasi

Rp250.033.985.129,00

Saldo Alat Studio dan Komunikasi pada SKPD di Lingkungan Pemerintah Provinsi Jawa Tengah per 31 Desember 2020 sebesar Rp250.033.985.129,00 naik sebesar Rp24.256.272.879,00 atau 10,74% dibandingkan per 31 Desember 2019 sebesar Rp225.777.712.250,00, dengan rincian sebagai berikut:

(Dalam Rupiah)

| No | SKPD | 2020 | 2019 |
|----|-----------------------------------------------------------------------------------------------|--------------------|--------------------|
| 1 | DINAS PENDIDIKAN DAN KEBUDAYAAN | 140.645.026.447,00 | 122.883.069.008,00 |
| 2 | DINAS KESEHATAN | 4.987.294.001,00 | 4.751.352.001,00 |
| 3 | RSUD Dr. MOEWARDI | 4.221.231.223,00 | 3.903.573.223,00 |
| 4 | RSUD PROF. Dr. MARGONO SOEKARJO | 3.734.587.686,00 | 2.918.803.300,00 |
| 5 | RSUD TUGUREJO SEMARANG | 3.735.808.695,00 | 3.290.385.645,00 |
| 6 | RSUD KELET DONOROJO | 1.626.350.188,00 | 1.622.550.188,00 |
| 7 | RSUD Dr. AMINOGONDO UTOMO | 1.170.140.455,00 | 1.135.040.455,00 |
| 8 | RSJD SURAKARTA | 1.000.657.637,00 | 979.319.137,00 |
| 9 | RSJD Dr. RM. SOEJARWARDI | 382.223.700,00 | 365.929.700,00 |
| 10 | DINAS PEKERJAAN UMUM BINA MARGA DAN CIPTA KARYA | 451.586.000,00 | 408.593.500,00 |
| 11 | DINAS PEKERJAAN UMUM SUMBER DAYA AIR DAN PENATAAN RUANG | 1.859.604.650,00 | 2.269.504.650,00 |
| 12 | DINAS PERUMAHAN RAKYAT DAN KAWASAN PERMUKIMAN | 600.255.496,00 | 552.988.496,00 |
| 13 | SATUAN POLISI PAMONG PRAJA | 641.190.000,00 | 542.290.000,00 |
| 14 | BADAN KESATUAN BANGSA DAN POLITIK | 681.425.000,00 | 577.925.000,00 |
| 15 | DINAS SOSIAL | 556.077.784,00 | 556.077.784,00 |
| 16 | SEKRETARIAT BADAN PENANGGULANGAN BENCANA | 1.677.272.949,00 | 1.677.272.949,00 |
| 17 | DINAS TENAGA KERJA DAN TRANSMIGRASI | 1.834.305.085,00 | 1.817.205.085,00 |
| 18 | DINAS PEMBERDAYAAN PEREMPUAN, PERLINDUNGAN ANAK, PENGENDALIAN PENDUDUK DAN KELUARGA BERENCANA | 314.030.000,00 | 300.130.000,00 |
| 19 | DINAS LINGKUNGAN HIDUP DAN KEHUTANAN | 3.345.474.416,00 | 3.228.009.416,00 |
| 20 | DINAS KETAHANAN PANGAN | 701.860.000,00 | 677.470.000,00 |
| 21 | DINAS PEMBERDAYAAN MASYARAKAT, DESA, KEPENDUDUKAN DAN PENCATATAN SIPIL | 1.675.950.383,00 | 1.616.351.383,00 |
| 22 | DINAS PERHUBUNGAN | 2.262.206.176,00 | 2.235.383.626,00 |
| 23 | DINAS KOMUNIKASI DAN INFORMATIKA | 7.526.486.361,00 | 4.446.180.361,00 |
| 24 | DINAS KOPERASI, USAHA KECIL DAN MENENGAH | 1.213.607.500,00 | 1.121.174.500,00 |
| 25 | DINAS PENANAMAN MODAL DAN PELAYANAN TERPADU SATU PINTU | 751.013.320,00 | 781.090.466,00 |
| 26 | DINAS KEPEMUDAAN, OLAH RAGA DAN PARIWISATA | 2.352.827.678,00 | 2.352.827.678,00 |
| 27 | DINAS KEARSIPAN DAN PERPUSTAKAAN | 4.687.166.256,00 | 4.687.166.256,00 |
| 28 | DINAS KELAUTAN DAN PERIKANAN | 1.711.664.550,00 | 1.703.674.550,00 |
| 29 | DINAS PERTANIAN DAN PERKEBUNAN | 4.141.264.710,00 | 3.931.580.710,00 |
| 30 | DINAS PETERNAKAN DAN KESEHATAN HEWAN | 561.280.700,00 | 561.280.700,00 |
| 31 | DINAS ENERGI DAN SUMBER DAYA MINERAL | 4.171.591.128,00 | 3.951.893.128,00 |
| 32 | DINAS PERINDUSTRIAN DAN PERDAGANGAN | 1.350.194.035,00 | 1.343.294.035,00 |
| 33 | SKPKD | 108.911.000,00 | 108.911.000,00 |
| 34 | SEKRETARIAT DAERAH | 22.857.545.263,00 | 22.668.495.263,00 |
| 35 | SEKRETARIAT DPRD | 3.910.037.402,00 | 3.656.885.402,00 |
| 36 | INSPEKTORAT | 883.495.665,00 | 883.495.665,00 |
| 37 | BADAN PERENCANAAN PEMBANGUNAN, PENELITIAN DAN PENGEMBANGAN DAERAH | 1.355.914.806,00 | 1.327.264.806,00 |



Pemerintah Provinsi Jawa Tengah
Catatan atas Laporan Keuangan-**NERACA**
untuk tahun-tahun yang berakhir pada tanggal 31 Desember 2020 dan 2019

| No | SKPD | 2020 | 2019 |
|----|-----------------------------------------------|---------------------------|---------------------------|
| 38 | BADAN PENGELOLA PENDAPATAN DAERAH | 6.236.405.458,00 | 6.026.855.458,00 |
| 39 | BADAN PENGELOLA KEUANGAN DAN ASET DAERAH | 2.705.132.757,00 | 2.675.267.757,00 |
| 40 | BADAN KEPEGAWAIAN DAERAH | 371.475.856,00 | 347.017.156,00 |
| 41 | BADAN PENGEMBANGAN SUMBER DAYA MANUSIA DAERAH | 3.641.581.848,00 | 3.517.931.848,00 |
| 42 | BADAN PENGHUBUNG | 1.391.830.865,00 | 1.376.200.965,00 |
| | JUMLAH | 250.033.985.129,00 | 225.777.712.250,00 |

Mutasi penambahan dan pengurangan aset tetap Alat Studio dan Komunikasi pada Tahun 2020 sebagai berikut

| | |
|---------------------------------------|---------------------------|
| Saldo Awal | 225.777.712.250,00 |
| Penambahan | |
| Belanja Modal | 22.602.544.410,00 |
| Belanja Hutang | 1.729.000,00 |
| Belanja Tak Terduga | - |
| Belanja Barang/Jasa | 489.150.650,00 |
| Hibah | 2.096.401.578,00 |
| Mutasi Masuk | 1.258.156.285,00 |
| Mutasi Masuk BTT | - |
| Reklasifikasi Masuk dari Aset Tetap | 2.746.446.236,00 |
| Reklasifikasi Masuk Dari Aset Lainnya | - |
| Koreksi | 79.071.904,00 |
| Jumlah | 29.273.500.063,00 |
| Berkurang | |
| Ekstrakontabel | 214.977.703,00 |
| Mutasi Keluar | 1.258.156.285,00 |
| Mutasi Keluar BTT | - |
| Reklasifikasi Keluar ke aset tetap | 3.271.444.550,00 |
| Reklasifikasi keluar ke Aset Lainnya | 215.443.646,00 |
| Koreksi Hutang | - |
| Koreksi Belanja Modal | 42.486.000,00 |
| Koreksi Pencatatan | 14.719.000,00 |
| Jumlah | 5.017.227.184,00 |
| Grand Total | 250.033.985.129,00 |

5.3.1.3.2.7 Alat-Alat Kedokteran

Rp1.800.226.364.205,00

Saldo Alat Kedokteran pada SKPD di Lingkungan Pemerintah Provinsi Jawa Tengah per 31 Desember 2020 sebesar Rp1.800.226.364.205,00 naik sebesar Rp142.388.328.317,00 atau 8,59% dibandingkan per 31 Desember 2019 sebesar Rp1.657.838.035.888,00, dengan rincian sebagai berikut:



Pemerintah Provinsi Jawa Tengah
Catatan atas Laporan Keuangan-NERACA
untuk tahun-tahun yang berakhir pada tanggal 31 Desember 2020 dan 2019

(Dalam Rupiah)

| No | SKPD | 2020 | 2019 |
|----|-----------------------------------------------------------------------------------------------|----------------------|----------------------|
| 1 | DINAS PENDIDIKAN DAN KEBUDAYAAN | 9.586.936.663,00 | 7.114.815.873,00 |
| 2 | DINAS KESEHATAN | 47.753.520.931,00 | 44.223.827.597,00 |
| 3 | RSUD Dr. MOEWARDI | 593.812.270.802,00 | 527.756.293.672,00 |
| 4 | RSUD PROF. Dr. MARGONO SOEKARJO | 519.811.027.291,00 | 491.103.962.179,00 |
| 5 | RSUD TUGUREJO SEMARANG | 307.122.207.525,00 | 283.766.592.909,00 |
| 6 | RSUD KELET DONOROJO | 140.548.251.780,00 | 135.800.877.850,00 |
| 7 | RSUD Dr. AMINOGONDO UTOMO | 66.668.010.102,00 | 57.334.800.267,00 |
| 8 | RSJD SURAKARTA | 51.002.170.549,00 | 48.932.804.846,00 |
| 9 | RSJD Dr. RM. SOEJARWARDI | 60.898.355.101,00 | 59.239.991.126,00 |
| 10 | DINAS PEKERJAAN UMUM BINA MARGA & CIPTAKARYA | - | - |
| 11 | DINAS PEKERJAAN UMUM SUMBER DAYA AIR DAN PENATAAN RUANG | - | - |
| 12 | DINAS PERUMAHAN RAKYAT DAN KAWASAN PERMUKIMAN | - | - |
| 13 | SATUAN POLISI PAMONG PRAJA | - | - |
| 14 | BADAN KESATUAN BANGSA DAN POLITIK | - | - |
| 15 | DINAS SOSIAL | 932.702.321,00 | 822.597.429,00 |
| 16 | SEKRETARIAT BADAN PENANGGULANGAN BENCANA | - | - |
| 17 | DINAS TENAGA KERJA DAN TRANSMIGRASI | 541.292.525,00 | 541.292.525,00 |
| 18 | DINAS PEMBERDAYAAN PEREMPUAN, PERLINDUNGAN ANAK, PENGENDALIAN PENDUDUK DAN KELUARGA BERENCANA | - | - |
| 19 | DINAS LINGKUNGAN HIDUP DAN KEHUTANAN | - | - |
| 20 | DINAS KETAHANAN PANGAN | - | - |
| 21 | DINAS PEMBERDAYAAN MASYARAKAT, DESA, KEPENDUDUKAN DAN PENCATATAN SIPIL | - | - |
| 22 | DINAS PERHUBUNGAN | - | - |
| 23 | DINAS KOMUNIKASI DAN INFORMATIKA | - | - |
| 24 | DINAS KOPERASI, USAHA KECIL DAN MENENGAH | - | - |
| 25 | DINAS PENANAMAN MODAL DAN PELAYANAN TERPADU SATU PINTU | 5.875.000,00 | 1.875.000,00 |
| 26 | DINAS KEPEMUDAAN, OLAH RAGA DAN PARIWISATA | 20.100.000,00 | 9.600.000,00 |
| 27 | DINAS KEARSIPAN DAN PERPUSTAKAAN | - | - |
| 28 | DINAS KELAUTAN DAN PERIKANAN | - | - |
| 29 | DINAS PERTANIAN DAN PERKEBUNAN | 7.100.000,00 | 7.100.000,00 |
| 30 | DINAS PETERNAKAN DAN KESEHATAN HEWAN | 425.587.000,00 | 256.913.000,00 |
| 31 | DINAS ENERGI DAN SUMBER DAYA MINERAL | 2.500.000,00 | - |
| 32 | DINAS PERINDUSTRIAN DAN PERDAGANGAN | 119.460.000,00 | 76.660.000,00 |
| 33 | SKPKD | - | - |
| 34 | SEKRETARIAT DAERAH | 103.690.000,00 | 103.690.000,00 |
| 35 | SEKRETARIAT DPRD | 294.215.000,00 | 294.215.000,00 |
| 36 | INSPEKTORAT | - | - |
| 37 | BADAN PERENCANAAN PEMBANGUNAN, PENELITIAN DAN PENGEMBANGAN DAERAH | - | - |
| 38 | BADAN PENGELOLA PENDAPATAN DAERAH | 150.065.000,00 | 44.700.000,00 |
| 39 | BADAN PENGELOLA KEUANGAN DAN ASET DAERAH | - | - |
| 40 | BADAN KEPEGAWAIAN DAERAH | 216.001.615,00 | 216.001.615,00 |
| 41 | BADAN PENGEMBANGAN SUMBER DAYA MANUSIA DAERAH | 205.025.000,00 | 189.425.000,00 |
| 42 | BADAN PENGHUBUNG | - | - |
| | JUMLAH | 1.800.226.364.205,00 | 1.657.838.035.888,00 |



Mutasi penambahan dan pengurangan aset tetap Alat Kedokteran pada Tahun 2020 sebagai berikut:

| | |
|---------------------------------------|-----------------------------|
| Saldo Awal | 1.657.838.035.888,00 |
| Penambahan | |
| Belanja Modal | 112.030.066.098,00 |
| Belanja Hutang | - |
| Belanja Tak Terduga | 3.755.000.054,00 |
| Belanja Barang/Jasa | 2.454.543.859,00 |
| Hibah | 28.389.662.751,00 |
| Mutasi Masuk | 766.635.967,00 |
| Mutasi Masuk BTT | 3.755.000.054,00 |
| Reklasifikasi Masuk dari Aset Tetap | 1.020.774.584,00 |
| Reklasifikasi Masuk Dari Aset Lainnya | 504.539.000,00 |
| Koreksi | 1.350.000,00 |
| Jumlah | 152.677.572.367,00 |
| Berkurang | |
| Ekstrakontabel | 79.068.047,00 |
| Mutasi Keluar | 766.635.967,00 |
| Mutasi Keluar BTT | 3.755.000.054,00 |
| Reklasifikasi Keluar ke aset tetap | 3.001.517.576,00 |
| Reklasifikasi keluar ke Aset Lainnya | 2.667.640.588,00 |
| Koreksi Hutang | - |
| Koreksi Belanja Modal | 19.381.818,00 |
| Koreksi Pencatatan | - |
| Jumlah | 10.289.244.050,00 |
| Grand Total | 1.800.226.364.205,00 |

5.3.1.3.2.8 Alat Laboratorium

Rp539.720.358.425,00

Saldo Alat Laboratorium pada SKPD di Lingkungan Pemerintah Provinsi Jawa Tengah per 31 Desember 2020 sebesar Rp539.720.358.425,00 naik sebesar Rp69.655.186.379,00 atau 14,82% dibandingkan per 31 Desember 2019 sebesar Rp470.065.172.046,00, dengan rincian sebagai berikut:

(Dalam Rupiah)

| No | SKPD | 2020 | 2019 |
|----|-------------------------------------------------|--------------------|--------------------|
| 1 | DINAS PENDIDIKAN DAN KEBUDAYAAN | 336.867.142.094,00 | 299.208.039.590,00 |
| 2 | DINAS KESEHATAN | 33.384.776.135,00 | 20.858.183.514,00 |
| 3 | RSUD Dr. MOEWARDI | 21.272.539.181,00 | 15.453.096.852,00 |
| 4 | RSUD PROF. Dr. MARGONO SOEKARJO | 8.392.384.624,00 | 1.126.210.198,00 |
| 5 | RSUD TUGUREJO SEMARANG | 21.921.657.564,00 | 21.784.345.284,00 |
| 6 | RSUD KELET DONOROJO | 1.878.900.888,00 | 1.839.025.888,00 |
| 7 | RSUD Dr. AMINOGONDO UTOMO | 3.554.708.075,00 | 3.075.664.184,00 |
| 8 | RSJD SURAKARTA | 2.289.290.076,00 | 2.286.365.076,00 |
| 9 | RSJD Dr. RM. SOEJARWARDI | 3.058.577.144,00 | 3.054.827.144,00 |
| 10 | DINAS PEKERJAAN UMUM BINA MARGA DAN CIPTA KARYA | 7.958.821.395,00 | 7.957.221.395,00 |



Pemerintah Provinsi Jawa Tengah
Catatan atas Laporan Keuangan-NERACA
untuk tahun-tahun yang berakhir pada tanggal 31 Desember 2020 dan 2019

| No | SKPD | 2020 | 2019 |
|----|-----------------------------------------------------------------------------------------------|--------------------|--------------------|
| 11 | DINAS PEKERJAAN UMUM SUMBER DAYA AIR DAN PENATAAN RUANG | 2.431.618.155,00 | 2.431.618.155,00 |
| 12 | DINAS PERUMAHAN RAKYAT DAN KAWASAN PERMUKIMAN | - | - |
| 13 | SATUAN POLISI PAMONG PRAJA | - | - |
| 14 | BADAN KESATUAN BANGSA DAN POLITIK | - | - |
| 15 | DINAS SOSIAL | 100.035.000,00 | 93.035.000,00 |
| 16 | SEKRETARIAT BADAN PENANGGULANGAN BENCANA | - | - |
| 17 | DINAS TENAGA KERJA DAN TRANSMIGRASI | 8.876.396.543,00 | 7.890.914.043,00 |
| 18 | DINAS PEMBERDAYAAN PEREMPUAN, PERLINDUNGAN ANAK, PENGENDALIAN PENDUDUK DAN KELUARGA BERENCANA | - | - |
| 19 | DINAS LINGKUNGAN HIDUP DAN KEHUTANAN | 15.269.067.395,00 | 15.239.697.395,00 |
| 20 | DINAS KETAHANAN PANGAN | 5.889.615.922,00 | 5.693.493.598,00 |
| 21 | DINAS PEMBERDAYAAN MASYARAKAT, DESA, KEPENDUDUKAN DAN PENCATATAN SIPIL | - | - |
| 22 | DINAS PERHUBUNGAN | 163.343.000,00 | 163.343.000,00 |
| 23 | DINAS KOMUNIKASI DAN INFORMATIKA | - | - |
| 24 | DINAS KOPERASI, USAHA KECIL DAN MENENGAH | - | - |
| 25 | DINAS PENANAMAN MODAL DAN PELAYANAN TERPADU SATU PINTU | - | - |
| 26 | DINAS KEPEMUDAAN, OLAH RAGA DAN PARIWISATA | 198.650.000,00 | - |
| 27 | DINAS KEARSIPAN DAN PERPUSTAKAAN | 90.230.000,00 | 90.230.000,00 |
| 28 | DINAS KELAUTAN DAN PERIKANAN | 8.353.321.584,00 | 8.305.248.330,00 |
| 29 | DINAS PERTANIAN DAN PERKEBUNAN | 9.062.629.415,00 | 8.988.379.415,00 |
| 30 | DINAS PETERNAKAN DAN KESEHATAN HEWAN | 15.596.916.713,00 | 15.033.934.213,00 |
| 31 | DINAS ENERGI DAN SUMBER DAYA MINERAL | 5.073.131.800,00 | 4.847.490.300,00 |
| 32 | DINAS PERINDUSTRIAN DAN PERDAGANGAN | 27.246.036.122,00 | 23.874.226.872,00 |
| 33 | SKPKD | - | - |
| 34 | SEKRETARIAT DAERAH | 50.000.000,00 | 50.000.000,00 |
| 35 | SEKRETARIAT DPRD | - | - |
| 36 | INSPEKTORAT | 122.022.000,00 | 122.022.000,00 |
| 37 | BADAN PERENCANAAN PEMBANGUNAN, PENELITIAN DAN PENGEMBANGAN DAERAH | - | - |
| 38 | BADAN PENGELOLA PENDAPATAN DAERAH | 91.250.000,00 | 91.250.000,00 |
| 39 | BADAN PENGELOLA KEUANGAN DAN ASET DAERAH | - | - |
| 40 | BADAN KEPEGAWAIAN DAERAH | - | - |
| 41 | BADAN PENGEMBANGAN SUMBER DAYA MANUSIA DAERAH | 527.297.600,00 | 507.310.600,00 |
| 42 | BADAN PENGHUBUNG | - | - |
| | JUMLAH | 539.720.358.425,00 | 470.065.172.046,00 |

Mutasi penambahan dan pengurangan aset tetap Alat Laboratorium pada Tahun 2020 sebagai berikut:

| | |
|---------------------|--------------------|
| Saldo Awal | 470.065.172.046,00 |
| Penambahan | |
| Belanja Modal | 29.061.261.855,00 |
| Belanja Hutang | - |
| Belanja Tak Terduga | 30.365.489.724,00 |
| Belanja Barang/Jasa | 1.425.913.270,00 |



| | |
|---------------------------------------|---------------------------|
| Hibah | 14.544.866.401,00 |
| Mutasi Masuk | 2.716.748.146,00 |
| Mutasi Masuk BTT | 30.365.489.724,00 |
| Reklasifikasi Masuk dari Aset Tetap | 1.713.075.675,00 |
| Reklasifikasi Masuk Dari Aset Lainnya | - |
| Koreksi | 2.123.225.078,00 |
| Jumlah | 112.316.069.873,00 |
| Berkurang | |
| Ekstrakontabel | 349.779.039,00 |
| Mutasi Keluar | 2.716.748.146,00 |
| Mutasi Keluar BTT | 30.365.489.724,00 |
| Reklasifikasi Keluar ke aset tetap | 601.888.000,00 |
| Reklasifikasi keluar ke Aset Lainnya | 8.025.006.685,00 |
| Koreksi Hutang | - |
| Koreksi Belanja Modal | 387.760.000,00 |
| Koreksi Pencatatan | 214.211.900,00 |
| Jumlah | 42.660.883.494,00 |
| Grand Total | 539.720.358.425,00 |

5.3.1.3.2.9 Alat-Alat Persenjataan **Rp6.609.303.107,00**

Saldo Alat Persenjataan pada SKPD di Lingkungan Pemerintah Provinsi Jawa Tengah per 31 Desember 2020 sebesar Rp6.609.303.107,00 naik sebesar Rp167.574.550,00 atau 2,60% dibandingkan per 31 Desember 2019 sebesar Rp6.441.728.557,00, dengan rincian sebagai berikut:

(Dalam Rupiah)

| No | SKPD | 2020 | 2019 |
|----|---------------------------------------------------------|------------------|------------------|
| 1 | DINAS PENDIDIKAN DAN KEBUDAYAAN | 2.967.793.274,00 | 2.801.214.724,00 |
| 2 | DINAS KESEHATAN | - | - |
| 3 | RSUD Dr. MOEWARDI | - | - |
| 4 | RSUD PROF. Dr. MARGONO SOEKARJO | - | - |
| 5 | RSUD TUGUREJO SEMARANG | - | - |
| 6 | RSUD KELET DONOROJO | 187.829.055,00 | 187.829.055,00 |
| 7 | RSUD Dr. AMINOGONDO UTOMO | - | - |
| 8 | RSJD SURAKARTA | - | - |
| 9 | RSJD Dr. RM. SOEJARWARDI | - | - |
| 10 | DINAS PEKERJAAN UMUM BINA MARGA DAN CIPTA KARYA | 6.175.000,00 | 6.175.000,00 |
| 11 | DINAS PEKERJAAN UMUM SUMBER DAYA AIR DAN PENATAAN RUANG | 5.953.500,00 | 5.953.500,00 |
| 12 | DINAS PERUMAHAN RAKYAT DAN KAWASAN PERMUKIMAN | - | - |
| 13 | SATUAN POLISI PAMONG PRAJA | 179.710.000,00 | 179.710.000,00 |
| 14 | BADAN KESATUAN BANGSA DAN POLITIK | - | - |
| 15 | DINAS SOSIAL | - | - |



Pemerintah Provinsi Jawa Tengah
Catatan atas Laporan Keuangan-**NERACA**
untuk tahun-tahun yang berakhir pada tanggal 31 Desember 2020 dan 2019

| No | SKPD | 2020 | 2019 |
|----|-----------------------------------------------------------------------------------------------|------------------|------------------|
| 16 | SEKRETARIAT BADAN PENANGGULANGAN BENCANA | 1.546.222.003,00 | 1.545.226.003,00 |
| 17 | DINAS TENAGA KERJA DAN TRANSMIGRASI | - | - |
| 18 | DINAS PEMBERDAYAAN PEREMPUAN, PERLINDUNGAN ANAK, PENGENDALIAN PENDUDUK DAN KELUARGA BERENCANA | - | - |
| 19 | DINAS LINGKUNGAN HIDUP DAN KEHUTANAN | 144.900.000,00 | 144.900.000,00 |
| 20 | DINAS KETAHANAN PANGAN | - | - |
| 21 | DINAS PEMBERDAYAAN MASYARAKAT, DESA, KEPENDUDUKAN DAN PENCATATAN SIPIL | - | - |
| 22 | DINAS PERHUBUNGAN | 31.204.725,00 | 31.204.725,00 |
| 23 | DINAS KOMUNIKASI DAN INFORMATIKA | - | - |
| 24 | DINAS KOPERASI, USAHA KECIL DAN MENENGAH | - | - |
| 25 | DINAS PENANAMAN MODAL DAN PELAYANAN TERPADU SATU PINTU | - | - |
| 26 | DINAS KEPEMUDAAN, OLAH RAGA DAN PARIWISATA | - | - |
| 27 | DINAS KEARSIPAN DAN PERPUSTAKAAN | - | - |
| 28 | DINAS KELAUTAN DAN PERIKANAN | - | - |
| 29 | DINAS PERTANIAN DAN PERKEBUNAN | - | - |
| 30 | DINAS PETERNAKAN DAN KESEHATAN HEWAN | 175.600.000,00 | 175.600.000,00 |
| 31 | DINAS ENERGI DAN SUMBER DAYA MINERAL | 52.000.000,00 | 52.000.000,00 |
| 32 | DINAS PERINDUSTRIAN DAN PERDAGANGAN | 14.734.000,00 | 14.734.000,00 |
| 33 | SKPKD | - | - |
| 34 | SEKRETARIAT DAERAH | 1.265.031.550,00 | 1.265.031.550,00 |
| 35 | SEKRETARIAT DPRD | - | - |
| 36 | INSPEKTORAT | 8.500.000,00 | 8.500.000,00 |
| 37 | BADAN PERENCANAAN PEMBANGUNAN, PENELITIAN DAN PENGEMBANGAN DAERAH | 23.650.000,00 | 23.650.000,00 |
| 38 | BADAN PENGELOLA PENDAPATAN DAERAH | - | - |
| 39 | BADAN PENGELOLA KEUANGAN DAN ASET DAERAH | - | - |
| 40 | BADAN KEPEGAWAIAN DAERAH | - | - |
| 41 | BADAN PENGEMBANGAN SUMBER DAYA MANUSIA DAERAH | - | - |
| 42 | BADAN PENGHUBUNG | - | - |
| | Jumlah | 6.609.303.107,00 | 6.441.728.557,00 |

Mutasi penambahan dan pengurangan aset tetap Alat Persenjataan pada Tahun 2020 sebagai berikut:

| | |
|---------------------|------------------|
| Saldo Awal | 6.441.728.557,00 |
| Penambahan | |
| Belanja Modal | 225.958.550,00 |
| Belanja Hutang | - |
| Belanja Tak Terduga | - |
| Belanja Barang/Jasa | 996.000,00 |
| Hibah | - |
| Mutasi Masuk | 10.150.000,00 |



| | |
|---------------------------------------|-------------------------|
| Mutasi Masuk BTT | - |
| Reklasifikasi Masuk dari Aset Tetap | - |
| Reklasifikasi Masuk Dari Aset Lainnya | - |
| Koreksi | 10.580.000,00 |
| Jumlah | 247.684.550,00 |
| Berkurang | |
| Ekstrakontabel | 11.540.000,00 |
| Mutasi Keluar | 10.150.000,00 |
| Mutasi Keluar BTT | - |
| Reklasifikasi Keluar ke aset tetap | 13.350.000,00 |
| Reklasifikasi keluar ke Aset Lainnya | - |
| Koreksi Hutang | - |
| Koreksi Belanja Modal | 38.770.000,00 |
| Koreksi Pencatatan | 6.300.000,00 |
| Jumlah | 80.110.000,00 |
| Grand Total | 6.609.303.107,00 |

5.3.1.3.2.10 Alat Komputer

Rp1.274.266.988.203,00

Saldo Alat Komputer pada SKPD di Lingkungan Pemerintah Provinsi Jawa Tengah per 31 Desember 2020 sebesar Rp1.274.266.988.203,00 naik sebesar Rp185.099.281.130,00 atau 16,99% dibandingkan per 31 Desember 2019 sebesar Rp1.089.167.707.073,00, dengan rincian sebagai berikut:

(Dalam Rupiah)

| No | SKPD | 2020 | 2019 |
|----|---------------------------------------------------------|--------------------|--------------------|
| 1 | DINAS PENDIDIKAN DAN KEBUDAYAAN | 942.581.737.740,00 | 789.123.914.194,00 |
| 2 | DINAS KESEHATAN | 13.268.215.382,00 | 12.164.180.822,00 |
| 3 | RSUD Dr. MOEWARDI | 17.142.141.196,00 | 16.300.791.196,00 |
| 4 | RSUD PROF. Dr. MARGONO SOEKARJO | 21.059.395.983,00 | 18.892.602.283,00 |
| 5 | RSUD TUGUREJO SEMARANG | 5.221.811.146,00 | 4.927.876.146,00 |
| 6 | RSUD KELET DONOROJO | 3.219.711.993,00 | 3.206.633.433,00 |
| 7 | RSUD Dr. AMINOGONDO UTOMO | 3.984.851.250,00 | 3.694.851.250,00 |
| 8 | RSJD SURAKARTA | 5.114.238.286,00 | 4.992.821.522,00 |
| 9 | RSJD Dr. RM. SOEJARWARDI | 3.058.219.752,00 | 2.938.605.652,00 |
| 10 | DINAS PEKERJAAN UMUM BINA MARGA DAN CIPTA KARYA | 3.635.497.715,00 | 3.194.967.715,00 |
| 11 | DINAS PEKERJAAN UMUM SUMBER DAYA AIR DAN PENATAAN RUANG | 5.532.422.840,00 | 5.532.422.840,00 |
| 12 | DINAS PERUMAHAN RAKYAT DAN KAWASAN PERMUKIMAN | 1.542.857.489,00 | 1.376.119.489,00 |
| 13 | SATUAN POLISI PAMONG PRAJA | 1.729.901.470,00 | 1.729.901.470,00 |
| 14 | BADAN KESATUAN BANGSA DAN POLITIK | 1.281.468.690,00 | 1.184.868.690,00 |
| 15 | DINAS SOSIAL | 6.295.573.650,00 | 5.876.021.150,00 |
| 16 | SEKRETARIAT BADAN PENANGGULANGAN BENCANA | 2.194.535.738,00 | 2.194.535.738,00 |
| 17 | DINAS TENAGA KERJA DAN TRANSMIGRASI | 5.673.278.145,00 | 5.568.628.145,00 |



Pemerintah Provinsi Jawa Tengah
Catatan atas Laporan Keuangan-**NERACA**
untuk tahun-tahun yang berakhir pada tanggal 31 Desember 2020 dan 2019

| No | SKPD | 2020 | 2019 |
|----|-----------------------------------------------------------------------------------------------|----------------------|----------------------|
| 18 | DINAS PEMBERDAYAAN PEREMPUAN, PERLINDUNGAN ANAK, PENGENDALIAN PENDUDUK DAN KELUARGA BERENCANA | 873.756.300,00 | 857.368.300,00 |
| 19 | DINAS LINGKUNGAN HIDUP DAN KEHUTANAN | 9.099.762.433,00 | 8.659.292.433,00 |
| 20 | DINAS KETAHANAN PANGAN | 2.361.264.500,00 | 1.746.389.800,00 |
| 21 | DINAS PEMBERDAYAAN MASYARAKAT, DESA, KEPENDUDUKAN DAN PENCATATAN SIPIL | 3.240.037.347,00 | 3.031.238.347,00 |
| 22 | DINAS PERHUBUNGAN | 5.429.639.131,00 | 5.326.909.131,00 |
| 23 | DINAS KOMUNIKASI DAN INFORMATIKA | 60.209.994.180,00 | 42.829.698.080,00 |
| 24 | DINAS KOPERASI, USAHA KECIL DAN MENENGAH | 4.322.882.714,00 | 4.227.092.714,00 |
| 25 | DINAS PENANAMAN MODAL DAN PELAYANAN TERPADU SATU PINTU | 3.487.555.011,00 | 3.694.326.440,00 |
| 26 | DINAS KEPEMUDAAN, OLAH RAGA DAN PARIWISATA | 4.468.240.706,00 | 4.468.240.706,00 |
| 27 | DINAS KEARSIPAN DAN PERPUSTAKAAN | 5.344.176.326,00 | 5.286.376.326,00 |
| 28 | DINAS KELAUTAN DAN PERIKANAN | 3.492.371.999,00 | 3.485.371.999,00 |
| 29 | DINAS PERTANIAN DAN PERKEBUNAN | 6.000.489.176,00 | 5.504.895.176,00 |
| 30 | DINAS PETERNAKAN DAN KESEHATAN HEWAN | 1.965.030.275,00 | 1.530.734.025,00 |
| 31 | DINAS ENERGI DAN SUMBER DAYA MINERAL | 6.472.296.029,00 | 5.567.327.609,00 |
| 32 | DINAS PERINDUSTRIAN DAN PERDAGANGAN | 7.330.891.007,00 | 7.014.562.007,00 |
| 33 | SKPKD | 344.055.995,00 | 344.055.995,00 |
| 34 | SEKRETARIAT DAERAH | 16.991.520.881,00 | 15.303.839.661,00 |
| 35 | SEKRETARIAT DPRD | 8.884.910.999,00 | 8.466.304.999,00 |
| 36 | INSPEKTORAT | 2.145.748.418,00 | 2.016.323.418,00 |
| 37 | BADAN PERENCANAAN PEMBANGUNAN, PENELITIAN DAN PENGEMBANGAN DAERAH | 4.856.655.821,00 | 4.421.060.021,00 |
| 38 | BADAN PENGELOLA PENDAPATAN DAERAH | 52.153.017.801,00 | 50.984.794.469,00 |
| 39 | BADAN PENGELOLA KEUANGAN DAN ASET DAERAH | 9.111.410.838,00 | 8.779.077.838,00 |
| 40 | BADAN KEPEGAWAIAN DAERAH | 6.880.480.397,00 | 6.485.304.890,00 |
| 41 | BADAN PENGEMBANGAN SUMBER DAYA MANUSIA DAERAH | 4.814.460.387,00 | 4.701.828.387,00 |
| 42 | BADAN PENGHUBUNG | 1.450.481.067,00 | 1.535.552.567,00 |
| | JUMLAH | 1.274.266.988.203,00 | 1.089.167.707.073,00 |

Mutasi penambahan dan pengurangan aset tetap Alat Komputer pada Tahun 2020 sebagai berikut:

| | |
|---------------------------------------|---------------------------|
| Saldo Awal | 1.089.167.707.073,00 |
| Penambahan | |
| Belanja Modal | 160.252.351.092,00 |
| Belanja Hutang | - |
| Belanja Tak Terduga | - |
| Belanja Barang/Jasa | 3.911.038.707,00 |
| Hibah | 22.671.099.114,00 |
| Mutasi Masuk | 11.469.738.411,00 |
| Mutasi Masuk BTT | - |
| Reklasifikasi Masuk dari Aset Tetap | 2.110.478.790,00 |
| Reklasifikasi Masuk Dari Aset Lainnya | - |
| Koreksi | 1.805.146.252,00 |
| Jumlah | 202.219.852.366,00 |



| | |
|--------------------------------------|-----------------------------|
| Berkurang | |
| Ekstrakontabel | 252.478.199,00 |
| Mutasi Keluar | 11.469.738.411,00 |
| Mutasi Keluar BTT | - |
| Reklasifikasi Keluar ke aset tetap | 3.085.540.600,00 |
| Reklasifikasi keluar ke Aset Lainnya | 2.145.624.026,00 |
| Koreksi Hutang | - |
| Koreksi Belanja Modal | - |
| Koreksi Pencatatan | 167.190.000,00 |
| Jumlah | 17.120.571.236,00 |
| Grand Total | 1.274.266.988.203,00 |

5.3.1.3.2.11 Alat-Alat Eksplorasi **Rp291.935.822,00**

Saldo Alat Eksplorasi pada SKPD di Lingkungan Pemerintah Provinsi Jawa Tengah per 31 Desember 2020 sebesar Rp291.935.822,00 naik sebesar Rp82.051.200,00 atau 39,09% dibandingkan 31 Desember 2019 sebesar Rp209.884.622,00, dengan rincian sebagai berikut:

(Dalam Rupiah)

| No | SKPD | 2020 | 2019 |
|----|--------------------------------------|----------------|----------------|
| 1 | DINAS PENDIDIKAN DAN KEBUDAYAAN | 271.565.822,00 | 194.134.622,00 |
| 2 | DINAS ENERGI DAN SUMBER DAYA MINERAL | 20.370.000,00 | 15.750.000,00 |
| | Jumlah | 291.935.822,00 | 209.884.622,00 |

Mutasi penambahan dan pengurangan aset tetap Alat Eksplorasi pada Tahun 2020 sebagai berikut

| | |
|---------------------------------------|----------------------|
| Saldo Awal | 209.884.622,00 |
| Penambahan | |
| Belanja Modal | 77.036.500,00 |
| Belanja Hutang | - |
| Belanja Tak Terduga | - |
| Belanja Barang/Jasa | 600.000,00 |
| Hibah | - |
| Mutasi Masuk | - |
| Mutasi Masuk BTT | - |
| Reklasifikasi Masuk dari Aset Tetap | 4.620.000,00 |
| Reklasifikasi Masuk Dari Aset Lainnya | - |
| Koreksi | - |
| Jumlah | 82.256.500,00 |
| Berkurang | |
| Ekstrakontabel | 205.300,00 |
| Mutasi Keluar | - |
| Mutasi Keluar BTT | - |



| | |
|--------------------------------------|-----------------------|
| Reklasifikasi Keluar ke aset tetap | - |
| Reklasifikasi keluar ke Aset Lainnya | - |
| Koreksi Hutang | - |
| Koreksi Belanja Modal | - |
| Koreksi Pencatatan | - |
| Jumlah | 205.300,00 |
| Grand Total | 291.935.822,00 |

5.3.1.3.2.12 Alat-Alat Pengeboran **Rp131.415.000,00**

Saldo Alat Pengeboran pada SKPD di Lingkungan Pemerintah Provinsi Jawa Tengah per 31 Desember 2020 sebesar Rp131.415.000,00 naik sebesar 102.935.000,00 atau 361,43% dibandingkan per 31 Desember 2019 sebesar Rp28.480.000,00, dengan rincian sebagai berikut:

(Dalam Rupiah)

| No | SKPD | 2020 | 2019 |
|----|---------------------------------|----------------|---------------|
| 1 | DINAS PENDIDIKAN DAN KEBUDAYAAN | 131.415.000,00 | 28.480.000,00 |
| | Jumlah | 131.415.000,00 | 28.480.000,00 |

Mutasi penambahan dan pengurangan aset tetap Alat Pengeboran pada Tahun 2020 sebagai berikut:

| | |
|---------------------------------------|-----------------------|
| Saldo Awal | 28.480.000,00 |
| Penambahan | |
| Belanja Modal | 102.935.000,00 |
| Belanja Hutang | - |
| Belanja Tak Terduga | - |
| Belanja Barang/Jasa | - |
| Hibah | - |
| Mutasi Masuk | 88.935.000,00 |
| Mutasi Masuk BTT | - |
| Reklasifikasi Masuk dari Aset Tetap | - |
| Reklasifikasi Masuk Dari Aset Lainnya | - |
| Koreksi | - |
| Jumlah | 191.870.000,00 |
| Berkurang | |
| Ekstrakontabel | - |
| Mutasi Keluar | 88.935.000,00 |
| Mutasi Keluar BTT | - |
| Reklasifikasi Keluar ke aset tetap | - |
| Reklasifikasi keluar ke Aset Lainnya | - |
| Koreksi Hutang | - |
| Koreksi Belanja Modal | - |
| Koreksi Pencatatan | - |
| Jumlah | 88.935.000,00 |
| Grand Total | 131.415.000,00 |



5.3.1.3.2.13 Alat-Alat Produksi, Pengelolaan dan Pemurnian

Rp554.207.150,00

Saldo Alat-Alat Produksi, Pengelolaan dan Pemurnian pada SKPD di Lingkungan Pemerintah Provinsi Jawa Tengah per 31 Desember 2020 sebesar Rp554.207.150,00 naik sebesar Rp366.671.700,00 atau 193,95% dibandingkan per 31 Desember 2019 sebesar Rp188.535.450,00, dengan rincian sebagai berikut:

(Dalam rupiah)

| No | SKPD | 2020 | 2019 |
|----|-----------------------------------|----------------|----------------|
| 1 | DINAS PENDIDIKAN DAN KEBUDAYAAN | 475.833.950,00 | 188.535.450,00 |
| 2 | BADAN PENGELOLA PENDAPATAN DAERAH | 78.373.200,00 | - |
| | Jumlah | 554.207.150,00 | 188.535.450,00 |

Mutasi penambahan dan pengurangan aset tetap Alat Produksi, pengolahan dan pemurnian pada Tahun 2020 sebagai berikut:

| | |
|---------------------------------------|-----------------------|
| Saldo Awal | 188.535.450,00 |
| Penambahan | |
| Belanja Modal | 254.098.500,00 |
| Belanja Hutang | - |
| Belanja Tak Terduga | - |
| Belanja Barang/Jasa | 1.850.000,00 |
| Hibah | - |
| Mutasi Masuk | 47.950.000,00 |
| Mutasi Masuk BTT | - |
| Reklasifikasi Masuk dari Aset Tetap | 78.373.200,00 |
| Reklasifikasi Masuk Dari Aset Lainnya | - |
| Koreksi | 31.350.000,00 |
| Jumlah | 413.621.700,00 |
| Berkurang | |
| Ekstrakontabel | - |
| Mutasi Keluar | 47.950.000,00 |
| Mutasi Keluar BTT | - |
| Reklasifikasi Keluar ke aset tetap | - |
| Reklasifikasi keluar ke Aset Lainnya | - |
| Koreksi Hutang | - |
| Koreksi Belanja Modal | - |
| Koreksi Pencatatan | - |
| Jumlah | 47.950.000,00 |
| Grand Total | 554.207.150,00 |



5.3.1.3.2.14 Alat Bantu Eksplorasi

Rp21.180.000,00

Saldo Alat Bantu Eksplorasi pada SKPD di Lingkungan Pemerintah Provinsi Jawa Tengah per 31 Desember 2020 sebesar Rp21.180.000,00 tetap tidak ada kenaikan atau penurunan dibandingkan per 31 Desember 2019 sebesar Rp21.180.000,00 dengan rincian sebagai berikut:

(Dalam rupiah)

| No | SKPD | 2020 | 2019 |
|----|---------------------------------|---------------|---------------|
| 1 | DINAS PENDIDIKAN DAN KEBUDAYAAN | 21.180.000,00 | 21.180.000,00 |
| | Jumlah | 21.180.000,00 | 21.180.000,00 |

Mutasi penambahan dan pengurangan aset tetap Alat Bantu Eksplorasi pada Tahun 2020 sebagai berikut:

| | |
|---------------------------------------|----------------------|
| Saldo Awal | 21.180.000,00 |
| Penambahan | - |
| Belanja Modal | - |
| Belanja Hutang | - |
| Belanja Tak Terduga | - |
| Belanja Barang/Jasa | - |
| Hibah | - |
| Mutasi Masuk | - |
| Mutasi Masuk BTT | - |
| Reklasifikasi Masuk dari Aset Tetap | - |
| Reklasifikasi Masuk Dari Aset Lainnya | - |
| Koreksi | - |
| Jumlah | - |
| Berkurang | - |
| Ekstrakontabel | - |
| Mutasi Keluar | - |
| Mutasi Keluar BTT | - |
| Reklasifikasi Keluar ke aset tetap | - |
| Reklasifikasi keluar ke Aset Lainnya | - |
| Koreksi Hutang | - |
| Koreksi Belanja Modal | - |
| Koreksi Pencatatan | - |
| Jumlah | - |
| Grand Total | 21.180.000,00 |



5.3.1.3.2.15 Alat-Alat Keselamatan Kerja

Rp3.180.438.119,00

Saldo Alat-alat Keselamatan Kerja pada SKPD di Lingkungan Pemerintah Provinsi Jawa Tengah per 31 Desember 2020 sebesar Rp3.180.438.119,00 naik sebesar Rp971.170.050,00 atau 43,96% dibandingkan per 31 Desember 2019 sebesar Rp2.209.268.069,00, dengan rincian sebagai berikut:

(Dalam Rupiah)

| No | SKPD | 2020 | 2019 |
|----|-------------------------------------|------------------|------------------|
| 1 | DINAS PENDIDIKAN DAN KEBUDAYAAN | 3.100.468.119,00 | 2.160.692.069,00 |
| 2 | RSJD SURAKARTA | 48.576.000,00 | 48.576.000,00 |
| 3 | DINAS TENAGA KERJA DAN TRANSMIGRASI | 31.394.000,00 | - |
| | Jumlah | 3.180.438.119,00 | 2.209.268.069,00 |

Mutasi penambahan dan pengurangan aset tetap Alat Keselamatan Kerja pada Tahun 2019 sebagai berikut:

| | |
|---------------------------------------|-------------------------|
| Saldo Awal | 2.209.268.069,00 |
| Penambahan | |
| Belanja Modal | 897.284.200,00 |
| Belanja Hutang | - |
| Belanja Tak Terduga | - |
| Belanja Barang/Jasa | 42.771.850,00 |
| Hibah | 1.100.000,00 |
| Mutasi Masuk | 66.150.000,00 |
| Mutasi Masuk BTT | - |
| Reklasifikasi Masuk dari Aset Tetap | - |
| Reklasifikasi Masuk Dari Aset Lainnya | - |
| Koreksi | 35.234.000,00 |
| Jumlah | 1.042.540.050,00 |
| Berkurang | |
| Ekstrakontabel | 5.220.000,00 |
| Mutasi Keluar | 66.150.000,00 |
| Mutasi Keluar BTT | - |
| Reklasifikasi Keluar ke aset tetap | - |
| Reklasifikasi keluar ke Aset Lainnya | - |
| Koreksi Hutang | - |
| Koreksi Belanja Modal | - |
| Koreksi Pencatatan | - |
| Jumlah | 71.370.000,00 |
| Grand Total | 3.180.438.119,00 |



5.3.1.3.2.16 Alat-Alat Peraga

Rp94.752.358.690,00

Saldo Alat-alat Peraga pada SKPD di Lingkungan Pemerintah Provinsi Jawa Tengah per 31 Desember 2019 sebesar Rp94.752.358.690,00 naik sebesar Rp8.286.317.203,00 atau 9,58% dibandingkan per 31 Desember 2018 sebesar Rp86.466.041.487,00, dengan rincian sebagai berikut:

(Dalam Rupiah)

| No | SKPD | 2020 | 2019 |
|----|-----------------------------------------------------------------------------------------------|-------------------|-------------------|
| 1 | DINAS PENDIDIKAN DAN KEBUDAYAAN | 94.591.358.290,00 | 86.309.441.087,00 |
| 2 | DINAS KESEHATAN | - | - |
| 3 | RSUD Dr. MOEWARDI | 109.000.000,00 | 109.000.000,00 |
| 4 | RSUD PROF. Dr. MARGONO SOEKARJO | - | - |
| 5 | RSUD TUGUREJO SEMARANG | - | - |
| 6 | RSUD KELET DONOROJO | - | - |
| 7 | RSUD Dr. AMINOGONDO UTOMO | 26.664.000,00 | 22.264.000,00 |
| 8 | RSJD SURAKARTA | - | - |
| 9 | RSJD Dr. RM. SOEJARWARDI | - | - |
| 10 | DINAS PEKERJAAN UMUM BINA MARGA DAN CIPTA KARYA | - | - |
| 11 | DINAS PEKERJAAN UMUM SUMBER DAYA AIR DAN PENATAAN RUANG | - | - |
| 12 | DINAS PERUMAHAN RAKYAT DAN KAWASAN PERMUKIMAN | - | - |
| 13 | SATUAN POLISI PAMONG PRAJA | - | - |
| 14 | BADAN KESATUAN BANGSA DAN POLITIK | - | - |
| 15 | DINAS SOSIAL | 23.000.000,00 | 23.000.000,00 |
| 16 | SEKRETARIAT BADAN PENANGGULANGAN BENCANA | - | - |
| 17 | DINAS TENAGA KERJA DAN TRANSMIGRASI | 2.336.400,00 | 2.336.400,00 |
| 18 | DINAS PEMBERDAYAAN PEREMPUAN, PERLINDUNGAN ANAK, PENGENDALIAN PENDUDUK DAN KELUARGA BERENCANA | - | - |
| 19 | DINAS LINGKUNGAN HIDUP DAN KEHUTANAN | - | - |
| 20 | DINAS KETAHANAN PANGAN | - | - |
| 21 | DINAS PEMBERDAYAAN MASYARAKAT, DESA, KEPENDUDUKAN DAN PENCATATAN SIPIL | - | - |
| 22 | DINAS PERHUBUNGAN | - | - |
| 23 | DINAS KOMUNIKASI DAN INFORMATIKA | - | - |
| 24 | DINAS KOPERASI, USAHA KECIL DAN MENENGAH | - | - |
| 25 | DINAS PENANAMAN MODAL DAN PELAYANAN TERPADU SATU PINTU | - | - |
| 26 | DINAS KEPEMUDAAN, OLAH RAGA DAN PARIWISATA | - | - |
| 27 | DINAS KEARSIPAN DAN PERPUSTAKAAN | - | - |
| 28 | DINAS KELAUTAN DAN PERIKANAN | - | - |
| 29 | DINAS PERTANIAN DAN PERKEBUNAN | - | - |
| 30 | DINAS PETERNAKAN DAN KESEHATAN HEWAN | - | - |
| 31 | DINAS ENERGI DAN SUMBER DAYA MINERAL | - | - |
| 32 | DINAS PERINDUSTRIAN DAN PERDAGANGAN | - | - |
| 33 | SKPKD | - | - |



Pemerintah Provinsi Jawa Tengah
Catatan atas Laporan Keuangan-**NERACA**
untuk tahun-tahun yang berakhir pada tanggal 31 Desember 2020 dan 2019

| No | SKPD | 2020 | 2019 |
|----|-------------------------------------------------------------------|-------------------|-------------------|
| 34 | SEKRETARIAT DAERAH | - | - |
| 35 | SEKRETARIAT DPRD | - | - |
| 36 | INSPEKTORAT | - | - |
| 37 | BADAN PERENCANAAN PEMBANGUNAN, PENELITIAN DAN PENGEMBANGAN DAERAH | - | - |
| 38 | BADAN PENGELOLA PENDAPATAN DAERAH | - | - |
| 39 | BADAN PENGELOLA KEUANGAN DAN ASET DAERAH | - | - |
| 40 | BADAN KEPEGAWAIAN DAERAH | - | - |
| 41 | BADAN PENGEMBANGAN SUMBER DAYA MANUSIA DAERAH | - | - |
| 42 | BADAN PENGHUBUNG | - | - |
| | Jumlah | 94.752.358.690,00 | 86.466.041.487,00 |

Mutasi penambahan dan pengurangan aset tetap Alat Peraga pada Tahun 2020 sebagai berikut:

| | |
|---------------------------------------|--------------------------|
| Saldo Awal | 86.466.041.487,00 |
| Penambahan | |
| Belanja Modal | 4.721.011.078,00 |
| Belanja Hutang | - |
| Belanja Tak Terduga | - |
| Belanja Barang/Jasa | 165.957.236,00 |
| Hibah | 2.103.758.174,00 |
| Mutasi Masuk | 184.832.700,00 |
| Mutasi Masuk BTT | - |
| Reklasifikasi Masuk dari Aset Tetap | 599.488.845,00 |
| Reklasifikasi Masuk Dari Aset Lainnya | - |
| Koreksi | 918.261.053,00 |
| Jumlah | 8.693.309.086,00 |
| Berkurang | |
| Ekstrakontabel | 34.544.183,00 |
| Mutasi Keluar | 184.832.700,00 |
| Mutasi Keluar BTT | - |
| Reklasifikasi Keluar ke aset tetap | 187.615.000,00 |
| Reklasifikasi keluar ke Aset Lainnya | - |
| Koreksi Hutang | - |
| Koreksi Belanja Modal | - |
| Koreksi Pencatatan | - |
| Jumlah | 406.991.883,00 |
| Grand Total | 94.752.358.690,00 |



5.3.1.3.2.17 Peralatan Proses/Produksi

Rp1.769.402.087,00

Saldo Alat Komputer pada SKPD di Lingkungan Pemerintah Provinsi Jawa Tengah per 31 Desember 2020 sebesar Rp1.769.402.087,00 naik sebesar Rp503.283.347,00 atau 39,75% dibandingkan per 31 Desember 2019 sebesar Rp1.266.118.740,00, dengan rincian sebagai berikut:

(Dalam Rupiah)

| No | SKPD | 2020 | 2019 |
|----|--------------------------------------|------------------|------------------|
| 1 | DINAS PENDIDIKAN DAN KEBUDAYAAN | 1.469.954.087,00 | 1.107.670.740,00 |
| 2 | RSUD PROF. Dr. MARGONO SOEKARJO | 95.000.000,00 | 95.000.000,00 |
| 3 | RSUD TUGUREJO SEMARANG | 66.500.000,00 | 18.500.000,00 |
| 4 | RSJD Dr. RM. SOEJARWARDI | 93.000.000,00 | - |
| 5 | DINAS PETERNAKAN DAN KESEHATAN HEWAN | 44.948.000,00 | 44.948.000,00 |
| | Jumlah | 1.769.402.087,00 | 1.266.118.740,00 |

Mutasi penambahan dan pengurangan aset tetap Alat Peralatan Proses/Produksi pada Tahun 2020 sebagai berikut:

| | |
|---------------------------------------|-------------------------|
| Saldo Awal | 1.266.118.740,00 |
| Penambahan | |
| Belanja Modal | 332.723.100,00 |
| Belanja Hutang | - |
| Belanja Tak Terduga | - |
| Belanja Barang/Jasa | - |
| Hibah | 28.250.247,00 |
| Mutasi Masuk | 9.300.000,00 |
| Mutasi Masuk BTT | - |
| Reklasifikasi Masuk dari Aset Tetap | 141.000.000,00 |
| Reklasifikasi Masuk Dari Aset Lainnya | - |
| Koreksi | 2.310.000,00 |
| Jumlah | 513.583.347,00 |
| Berkurang | |
| Ekstrakontabel | 1.000.000,00 |
| Mutasi Keluar | 9.300.000,00 |
| Mutasi Keluar BTT | - |
| Reklasifikasi Keluar ke aset tetap | - |
| Reklasifikasi keluar ke Aset Lainnya | - |
| Koreksi Hutang | - |
| Koreksi Belanja Modal | - |
| Koreksi Pencatatan | - |
| Jumlah | 10.300.000,00 |
| Grand Total | 1.769.402.087,00 |



5.3.1.3.2.18 Rambu-rambu

Rp20.412.740.032,00

Saldo Alat Rambu-rambu pada SKPD di Lingkungan Pemerintah Provinsi Jawa Tengah per 31 Desember 2020 sebesar Rp20.412.740.032,00 naik sebesar Rp249.716.000,00 atau 1,24% dibandingkan per 31 Desember 2019 sebesar Rp20.163.024.032,00, dengan rincian sebagai berikut:

(Dalam Rupiah)

| No | SKPD | 2020 | 2019 |
|----|-----------------------------------------------|-------------------|-------------------|
| 1 | DINAS PENDIDIKAN DAN KEBUDAYAAN | 170.397.250,00 | 129.932.250,00 |
| 2 | DINAS PERHUBUNGAN | 20.138.387.782,00 | 19.941.844.782,00 |
| 3 | DINAS KOMUNIKASI DAN INFORMATIKA | 55.937.000,00 | 55.937.000,00 |
| 4 | DINAS KELAUTAN DAN PERIKANAN | 6.000.000,00 | - |
| 5 | DINAS ENERGI DAN SUMBER DAYA MINERAL | 6.708.000,00 | - |
| 6 | BADAN PENGEMBANGAN SUMBER DAYA MANUSIA DAERAH | 35.310.000,00 | 35.310.000,00 |
| | Jumlah | 20.412.740.032,00 | 20.163.024.032,00 |

Mutasi penambahan dan pengurangan aset tetap Rambu-Rambu pada Tahun 2020 sebagai berikut:

| | |
|---------------------------------------|--------------------------|
| Saldo Awal | 20.163.024.032,00 |
| Penambahan | |
| Belanja Modal | 37.300.000,00 |
| Belanja Hutang | - |
| Belanja Tak Terduga | - |
| Belanja Barang/Jasa | 9.605.000,00 |
| Hibah | - |
| Mutasi Masuk | 700.000,00 |
| Mutasi Masuk BTT | - |
| Reklasifikasi Masuk dari Aset Tetap | 203.251.000,00 |
| Reklasifikasi Masuk Dari Aset Lainnya | - |
| Koreksi | - |
| Jumlah | 250.856.000,00 |
| Berkurang | |
| Ekstrakontabel | 440.000,00 |
| Mutasi Keluar | 700.000,00 |
| Mutasi Keluar BTT | - |
| Reklasifikasi Keluar ke aset tetap | - |
| Reklasifikasi keluar ke Aset Lainnya | - |
| Koreksi Hutang | - |
| Koreksi Belanja Modal | - |
| Koreksi Pencatatan | - |
| Jumlah | 1.140.000,00 |
| Grand Total | 20.412.740.032,00 |



5.3.1.3.2.19 Peralatan Olah Raga

Rp18.425.087.041,00

Saldo Alat Peralatan Olah Raga pada SKPD di Lingkungan Pemerintah Provinsi Jawa Tengah per 31 Desember 2020 sebesar Rp18.425.087.041,00 naik sebesar Rp2.615.261.271,00 atau 16,54% dibandingkan per 31 Desember 2019 sebesar Rp15.809.825.770,00, dengan rincian sebagai berikut:

(Dalam Rupiah)

| No | SKPD | 2020 | 2019 |
|----|-----------------------------------------------------------------------------------------------|-------------------|-------------------|
| 1 | DINAS PENDIDIKAN DAN KEBUDAYAAN | 13.907.064.612,00 | 11.456.503.341,00 |
| 2 | DINAS KESEHATAN | 81.729.600,00 | 81.729.600,00 |
| 3 | RSUD Dr. MOEWARDI | - | - |
| 4 | RSUD PROF. Dr. MARGONO SOEKARJO | 20.079.600,00 | 20.079.600,00 |
| 5 | RSUD TUGUREJO SEMARANG | 10.625.000,00 | 10.625.000,00 |
| 6 | RSUD KELET DONOROJO | 227.588.719,00 | 227.588.719,00 |
| 7 | RSUD Dr. AMINOGONDO UTOMO | 86.900.000,00 | - |
| 8 | RSJD SURAKARTA | 20.880.000,00 | 20.880.000,00 |
| 9 | RSJD Dr. RM. SOEJARWARDI | 8.800.000,00 | 5.500.000,00 |
| 10 | DINAS PEKERJAAN UMUM BINA MARGA DAN CIPTA KARYA | 2.000.000,00 | 2.000.000,00 |
| 11 | DINAS PEKERJAAN UMUM SUMBER DAYA AIR DAN PENATAAN RUANG | - | - |
| 12 | DINAS PERUMAHAN RAKYAT DAN KAWASAN PERMUKIMAN | 10.100.000,00 | 10.100.000,00 |
| 13 | SATUAN POLISI PAMONG PRAJA | 27.550.000,00 | 27.550.000,00 |
| 14 | BADAN KESATUAN BANGSA DAN POLITIK | - | - |
| 15 | DINAS SOSIAL | 71.050.000,00 | 71.050.000,00 |
| 16 | SEKRETARIAT BADAN PENANGGULANGAN BENCANA | - | - |
| 17 | DINAS TENAGA KERJA DAN TRANSMIGRASI | 1.000.000,00 | 1.000.000,00 |
| 18 | DINAS PEMBERDAYAAN PEREMPUAN, PERLINDUNGAN ANAK, PENGENDALIAN PENDUDUK DAN KELUARGA BERENCANA | - | - |
| 19 | DINAS LINGKUNGAN HIDUP DAN KEHUTANAN | 9.300.000,00 | 9.300.000,00 |
| 20 | DINAS KETAHANAN PANGAN | 3.006.000,00 | 3.006.000,00 |
| 21 | DINAS PEMBERDAYAAN MASYARAKAT, DESA, KEPENDUDUKAN DAN PENCATATAN SIPIL | - | - |
| 22 | DINAS PERHUBUNGAN | 8.601.440,00 | 8.601.440,00 |
| 23 | DINAS KOMUNIKASI DAN INFORMATIKA | - | - |
| 24 | DINAS KOPERASI, USAHA KECIL DAN MENENGAH | 80.975.000,00 | 80.975.000,00 |
| 25 | DINAS PENANAMAN MODAL DAN PELAYANAN TERPADU SATU PINTU | - | - |
| 26 | DINAS KEPEMUDAAN, OLAH RAGA DAN PARIWISATA | 1.935.671.000,00 | 1.861.171.000,00 |
| 27 | DINAS KEARSIPAN DAN PERPUSTAKAAN | - | - |
| 28 | DINAS KELAUTAN DAN PERIKANAN | 200.484.000,00 | 200.484.000,00 |
| 29 | DINAS PERTANIAN DAN PERKEBUNAN | 25.263.350,00 | 25.263.350,00 |
| 30 | DINAS PETERNAKAN DAN KESEHATAN HEWAN | 23.750.000,00 | 23.750.000,00 |
| 31 | DINAS ENERGI DAN SUMBER DAYA MINERAL | 72.210.000,00 | 72.210.000,00 |
| 32 | DINAS PERINDUSTRIAN DAN PERDAGANGAN | 203.656.250,00 | 203.656.250,00 |
| 33 | SKPKD | 13.985.000,00 | 13.985.000,00 |
| 34 | SEKRETARIAT DAERAH | 195.053.000,00 | 195.053.000,00 |



Pemerintah Provinsi Jawa Tengah
Catatan atas Laporan Keuangan-NERACA
untuk tahun-tahun yang berakhir pada tanggal 31 Desember 2020 dan 2019

| No | SKPD | 2020 | 2019 |
|----|-------------------------------------------------------------------|-------------------|-------------------|
| 35 | SEKRETARIAT DPRD | 20.000.000,00 | 20.000.000,00 |
| 36 | INSPEKTORAT | - | - |
| 37 | BADAN PERENCANAAN PEMBANGUNAN, PENELITIAN DAN PENGEMBANGAN DAERAH | - | - |
| 38 | BADAN PENGELOLA PENDAPATAN DAERAH | 694.752.000,00 | 694.752.000,00 |
| 39 | BADAN PENGELOLA KEUANGAN DAN ASET DAERAH | - | - |
| 40 | BADAN KEPEGAWAIAN DAERAH | 166.152.750,00 | 166.152.750,00 |
| 41 | BADAN PENGEMBANGAN SUMBER DAYA MANUSIA DAERAH | 273.959.720,00 | 273.959.720,00 |
| 42 | BADAN PENGHUBUNG | 22.900.000,00 | 22.900.000,00 |
| | Jumlah | 18.425.087.041,00 | 15.809.825.770,00 |

Mutasi penambahan dan pengurangan aset tetap Alat Olahraga pada Tahun 2020 sebagai berikut:

| | |
|---------------------------------------|--------------------------|
| Saldo Awal | 15.809.825.770,00 |
| Penambahan | |
| Belanja Modal | 2.283.525.271,00 |
| Belanja Hutang | - |
| Belanja Tak Terduga | - |
| Belanja Barang/Jasa | 174.025.000,00 |
| Hibah | 206.225.000,00 |
| Mutasi Masuk | 227.563.750,00 |
| Mutasi Masuk BTT | - |
| Reklasifikasi Masuk dari Aset Tetap | - |
| Reklasifikasi Masuk Dari Aset Lainnya | - |
| Koreksi | 6.836.000,00 |
| Jumlah | 2.898.175.021,00 |
| Berkurang | |
| Ekstrakontabel | 55.350.000,00 |
| Mutasi Keluar | 227.563.750,00 |
| Mutasi Keluar BTT | - |
| Reklasifikasi Keluar ke aset tetap | - |
| Reklasifikasi keluar ke Aset Lainnya | - |
| Koreksi Hutang | - |
| Koreksi Belanja Modal | - |
| Koreksi Pencatatan | - |
| Jumlah | 282.913.750,00 |
| Grand Total | 18.425.087.041,00 |

5.3.1.3.3 Gedung dan Bangunan

Rp7.563.815.353.072,00

Saldo Gedung dan Bangunan pada SKPD di Lingkungan Pemerintah Provinsi Jawa Tengah per 31 Desember 2020 sebesar Rp7.563.815.353.072,00 naik sebesar Rp270.079.820.896,00 atau 3,70%



dibandingkan per 31 Desember 2019 sebesar Rp7.293.735.532.176,00, dengan rincian sebagai berikut:

5.3.1.3.3.1 Gedung

Rp7.431.299.168.047,00

Saldo Gedung pada SKPD di Lingkungan Pemerintah Provinsi Jawa Tengah per 31 Desember 2020 sebesar Rp7.431.299.168.047,00 naik sebesar Rp264.976.281.232,00 atau 3,70% dibandingkan per 31 Desember 2019 sebesar Rp7.166.322.886.815,00, dengan rincian sebagai berikut :

(Dalam Rupiah)

| No | SKPD | 2020 | 2019 |
|----|-----------------------------------------------------------------------------------------------|----------------------|----------------------|
| 1 | DINAS PENDIDIKAN DAN KEBUDAYAAN | 4.344.425.747.106,00 | 4.160.442.812.480,00 |
| 2 | DINAS KESEHATAN | 102.309.052.712,00 | 101.087.940.662,00 |
| 3 | RSUD Dr. MOEWARDI | 314.856.487.162,00 | 302.349.231.108,00 |
| 4 | RSUD PROF. Dr. MARGONO SOEKARJO | 270.037.793.054,00 | 244.364.388.242,00 |
| 5 | RSUD TUGUREJO SEMARANG | 136.882.267.564,00 | 136.618.326.564,00 |
| 6 | RSUD KELET DONOROJO | 90.423.101.873,00 | 89.647.671.873,00 |
| 7 | RSUD Dr. AMINOGONDO UTOMO | 79.559.852.643,00 | 79.208.738.643,00 |
| 8 | RSJD SURAKARTA | 39.139.376.152,00 | 39.139.376.152,00 |
| 9 | RSJD Dr. RM. SOEJARWARDI | 48.156.968.426,00 | 46.387.971.926,00 |
| 10 | DINAS PEKERJAAN UMUM BINA MARGA DAN CIPTA KARYA | 21.788.515.366,00 | 19.213.729.366,00 |
| 11 | DINAS PEKERJAAN UMUM SUMBER DAYA AIR DAN PENATAAN RUANG | 20.628.425.000,00 | 20.639.100.000,00 |
| 12 | DINAS PERUMAHAN RAKYAT DAN KAWASAN PERMUKIMAN | 10.620.119.060,00 | 10.177.034.550,00 |
| 13 | SATUAN POLISI PAMONG PRAJA | 18.452.315.000,00 | 18.452.315.000,00 |
| 14 | BADAN KESATUAN BANGSA DAN POLITIK | 6.060.845.708,00 | 6.030.845.708,00 |
| 15 | DINAS SOSIAL | 189.549.650.431,00 | 189.549.650.431,00 |
| 16 | SEKRETARIAT BADAN PENANGGULANGAN BENCANA | 8.615.569.968,00 | 8.523.869.968,00 |
| 17 | DINAS TENAGA KERJA DAN TRANSMIGRASI | 56.660.544.130,00 | 53.425.462.980,00 |
| 18 | DINAS PEMBERDAYAAN PEREMPUAN, PERLINDUNGAN ANAK, PENGENDALIAN PENDUDUK DAN KELUARGA BERENCANA | 19.634.804.145,00 | 19.634.804.145,00 |
| 19 | DINAS LINGKUNGAN HIDUP DAN KEHUTANAN | 40.446.948.762,00 | 39.985.087.362,00 |
| 20 | DINAS KETAHANAN PANGAN | 12.896.467.519,00 | 12.707.697.987,00 |
| 21 | DINAS PEMBERDAYAAN MASYARAKAT, DESA, KEPENDUDUKAN DAN PENCATATAN SIPIL | 10.652.534.037,00 | 10.652.534.037,00 |
| 22 | DINAS PERHUBUNGAN | 106.870.484.367,00 | 102.755.408.384,00 |
| 23 | DINAS KOMUNIKASI DAN INFORMATIKA | 5.442.697.874,00 | 5.442.697.874,00 |
| 24 | DINAS KOPERASI, USAHA KECIL DAN MENENGAH | 35.991.381.473,00 | 34.126.217.209,00 |
| 25 | DINAS PENANAMAN MODAL DAN PELAYANAN TERPADU SATU PINTU | 7.462.600.585,00 | 7.462.600.585,00 |
| 26 | DINAS KEPEMUDAAN, OLAH RAGA DAN PARIWISATA | 225.274.749.104,00 | 218.908.357.368,00 |
| 27 | DINAS KEARSIPAN DAN PERPUSTAKAAN | 22.719.853.147,00 | 22.697.708.947,00 |
| 28 | DINAS KELAUTAN DAN PERIKANAN | 90.311.112.761,00 | 76.912.204.661,00 |
| 29 | DINAS PERTANIAN DAN PERKEBUNAN | 132.221.139.540,00 | 131.256.733.970,00 |
| 30 | DINAS PETERNAKAN DAN KESEHATAN HEWAN | 85.233.867.063,00 | 81.307.784.288,00 |
| 31 | DINAS ENERGI DAN SUMBER DAYA MINERAL | 40.337.470.672,00 | 40.118.220.672,00 |
| 32 | DINAS PERINDUSTRIAN DAN PERDAGANGAN | 81.986.602.368,00 | 84.655.825.551,00 |



Pemerintah Provinsi Jawa Tengah
Catatan atas Laporan Keuangan-**NERACA**
untuk tahun-tahun yang berakhir pada tanggal 31 Desember 2020 dan 2019

| No | SKPD | 2020 | 2019 |
|----|-------------------------------------------------------------------|----------------------|----------------------|
| 33 | SKPKD | 185.173.755.018,00 | 192.304.751.158,00 |
| 34 | SEKRETARIAT DAERAH | 101.552.275.379,00 | 97.073.998.670,00 |
| 35 | SEKRETARIAT DPRD | 31.837.965.999,00 | 31.287.775.665,00 |
| 36 | INSPEKTORAT | 13.125.575.450,00 | 12.508.329.700,00 |
| 37 | BADAN PERENCANAAN PEMBANGUNAN, PENELITIAN DAN PENGEMBANGAN DAERAH | 20.069.377.002,00 | 19.991.012.002,00 |
| 38 | BADAN PENGELOLA PENDAPATAN DAERAH | 240.129.715.167,00 | 235.758.918.667,00 |
| 39 | BADAN PENGELOLA KEUANGAN DAN ASET DAERAH | 86.320.950.049,00 | 86.266.467.049,00 |
| 40 | BADAN KEPEGAWAIAN DAERAH | 8.701.526.902,00 | 8.701.526.902,00 |
| 41 | BADAN PENGEMBANGAN SUMBER DAYA MANUSIA DAERAH | 55.686.729.385,00 | 55.495.805.385,00 |
| 42 | BADAN PENGHUBUNG | 13.051.952.924,00 | 13.051.952.924,00 |
| | JUMLAH | 7.431.299.168.047,00 | 7.166.322.886.815,00 |

Mutasi penambahan dan pengurangan aset tetap Gedung pada Tahun 2020 sebagai berikut:

| | |
|---------------------------------------|-----------------------------|
| Saldo Awal | 7.166.322.886.815,00 |
| Penambahan | |
| Belanja Modal | 195.913.522.357,00 |
| Belanja Hutang | 48.592.500,00 |
| Belanja Tak Terduga | 427.392.000,00 |
| Belanja Barang/Jasa | 16.291.220.349,00 |
| Hibah | 131.587.462.930,00 |
| Mutasi Masuk | 50.267.568.694,00 |
| Mutasi Masuk BTT | 427.392.000,00 |
| Reklasifikasi Masuk dari Aset Tetap | 4.967.462.910,00 |
| Reklasifikasi Masuk Dari Aset Lainnya | 6.458.524.151,00 |
| Koreksi | 50.251.803.016,00 |
| Jumlah | 456.640.940.907,00 |
| Berkurang | |
| Ekstrakontabel | 541.644.262,00 |
| Mutasi Keluar | 50.267.568.694,00 |
| Mutasi Keluar BTT | 427.392.000,00 |
| Reklasifikasi Keluar ke aset tetap | 94.708.859.969,00 |
| Reklasifikasi keluar ke Aset Lainnya | 15.778.017.340,00 |
| Koreksi Hutang | 48.592.500,00 |
| Koreksi Belanja Modal | 17.278.793.911,00 |
| Koreksi Pencatatan | 12.613.790.999,00 |
| Jumlah | 191.664.659.675,00 |
| Grand Total | 7.431.299.168.047,00 |



5.3.1.3.3.2 Monumen

Rp22.325.125.450,00

Saldo Aset Monumen pada SKPD di Lingkungan Pemerintah Provinsi Jawa Tengah per 31 Desember 2020 sebesar Rp22.325.125.450,00 naik sebesar Rp1.619.087.400,00 atau 7,82% dibandingkan per 31 Desember 2019 sebesar Rp20.706.038.050,00 dengan rincian sebagai berikut:

(Dalam Rupiah)

| No | SKPD | 2020 | 2019 |
|----|-----------------------------------------------------------------------------------------------|-------------------|-------------------|
| 1 | DINAS PENDIDIKAN DAN KEBUDAYAAN | 10.650.314.394,00 | 10.235.079.994,00 |
| 2 | DINAS KESEHATAN | 144.162.000,00 | 144.162.000,00 |
| 3 | RSUD Dr. MOEWARDI | - | - |
| 4 | RSUD PROF. Dr. MARGONO SOEKARJO | - | - |
| 5 | RSUD TUGUREJO SEMARANG | - | - |
| 6 | RSUD KELET DONOROJO | 223.611.000,00 | 223.611.000,00 |
| 7 | RSUD Dr. AMINOGONDO UTOMO | - | - |
| 8 | RSJD SURAKARTA | 814.052.600,00 | 814.052.600,00 |
| 9 | RSJD Dr. RM. SOEJARWARDI | - | - |
| 10 | DINAS PEKERJAAN UMUM BINA MARGA DAN CIPTA KARYA | 1.500.000,00 | 1.500.000,00 |
| 11 | DINAS PEKERJAAN UMUM SUMBER DAYA AIR DAN PENATAAN RUANG | 286.009.000,00 | 286.009.000,00 |
| 12 | DINAS PERUMAHAN RAKYAT DAN KAWASAN PERMUKIMAN | - | - |
| 13 | SATUAN POLISI PAMONG PRAJA | - | - |
| 14 | BADAN KESATUAN BANGSA DAN POLITIK | - | - |
| 15 | DINAS SOSIAL | 32.619.000,00 | 32.619.000,00 |
| 16 | SEKRETARIAT BADAN PENANGGULANGAN BENCANA | - | - |
| 17 | DINAS TENAGA KERJA DAN TRANSMIGRASI | - | - |
| 18 | DINAS PEMBERDAYAAN PEREMPUAN, PERLINDUNGAN ANAK, PENGENDALIAN PENDUDUK DAN KELUARGA BERENCANA | 70.000.000,00 | 70.000.000,00 |
| 19 | DINAS LINGKUNGAN HIDUP DAN KEHUTANAN | 371.780.000,00 | 371.780.000,00 |
| 20 | DINAS KETAHANAN PANGAN | - | - |
| 21 | DINAS PEMBERDAYAAN MASYARAKAT, DESA, KEPENDUDUKAN DAN PENCATATAN SIPIL | - | - |
| 22 | DINAS PERHUBUNGAN | - | - |
| 23 | DINAS KOMUNIKASI DAN INFORMATIKA | - | - |
| 24 | DINAS KOPERASI, USAHA KECIL DAN MENENGAH | - | - |
| 25 | DINAS PENANAMAN MODAL DAN PELAYANAN TERPADU SATU PINTU | - | - |
| 26 | DINAS KEPEMUDAAN, OLAH RAGA DAN PARIWISATA | 3.653.127.820,00 | 3.457.129.820,00 |
| 27 | DINAS KEARSIPAN DAN PERPUSTAKAAN | - | - |
| 28 | DINAS KELAUTAN DAN PERIKANAN | - | - |
| 29 | DINAS PERTANIAN DAN PERKEBUNAN | - | - |
| 30 | DINAS PETERNAKAN DAN KESEHATAN HEWAN | - | - |
| 31 | DINAS ENERGI DAN SUMBER DAYA MINERAL | 7.800.000,00 | 7.800.000,00 |
| 32 | DINAS PERINDUSTRIAN DAN PERDAGANGAN | - | - |
| 33 | SKPKD | - | - |
| 34 | SEKRETARIAT DAERAH | - | - |



Pemerintah Provinsi Jawa Tengah
Catatan atas Laporan Keuangan-NERACA
untuk tahun-tahun yang berakhir pada tanggal 31 Desember 2020 dan 2019

| No | SKPD | 2020 | 2019 |
|----|-------------------------------------------------------------------|-------------------|-------------------|
| 35 | SEKRETARIAT DPRD | 3.167.456.996,00 | 2.159.601.996,00 |
| 36 | INSPEKTORAT | - | - |
| 37 | BADAN PERENCANAAN PEMBANGUNAN, PENELITIAN DAN PENGEMBANGAN DAERAH | - | - |
| 38 | BADAN PENGELOLA PENDAPATAN DAERAH | - | - |
| 39 | BADAN PENGELOLA KEUANGAN DAN ASET DAERAH | 846.935.000,00 | 846.935.000,00 |
| 40 | BADAN KEPEGAWAIAN DAERAH | - | - |
| 41 | BADAN PENGEMBANGAN SUMBER DAYA MANUSIA DAERAH | - | - |
| 42 | BADAN PENGHUBUNG | 2.055.757.640,00 | 2.055.757.640,00 |
| | Jumlah | 22.325.125.450,00 | 20.706.038.050,00 |

Mutasi penambahan dan pengurangan aset tetap Monumen pada Tahun 2020 sebagai berikut:

| | |
|---------------------------------------|---------------------------|
| Saldo Awal | 20.706.038.050,00 |
| Penambahan | |
| Belanja Modal | 109.748.000,00 |
| Belanja Hutang | - |
| Belanja Tak Terduga | - |
| Belanja Barang/Jasa | 195.998.000,00 |
| Hibah | 312.194.400,00 |
| Mutasi Masuk | - |
| Mutasi Masuk BTT | - |
| Reklasifikasi Masuk dari Aset Tetap | 1.007.855.000,00 |
| Reklasifikasi Masuk Dari Aset Lainnya | - |
| Koreksi | - |
| Jumlah | 1.625.795.400,00 |
| Berkurang | |
| Ekstrakontabel | - |
| Mutasi Keluar | - |
| Mutasi Keluar BTT | - |
| Reklasifikasi Keluar ke aset tetap | 6.708.000,00 |
| Reklasifikasi keluar ke Aset Lainnya | - |
| Koreksi Hutang | - |
| Koreksi Belanja Modal | - |
| Koreksi Pencatatan | - |
| Jumlah | 6.708.000,00 |
| Grand Total | 22.325.125.450,00 |
| 5.3.1.3.3.3 Menara | Rp6.567.537.617,00 |

Saldo Aset Menara pada SKPD di Lingkungan Pemerintah Provinsi Jawa Tengah per 31 Desember 2020 sebesar Rp6.567.537.617,00 naik sebesar Rp6.472.537.617,00 atau 1,47% dibandingkan per 31 Desember 2019 sebesar Rp6.472.537.617,00, dengan rincian sebagai berikut:



Pemerintah Provinsi Jawa Tengah
Catatan atas Laporan Keuangan-NERACA
untuk tahun-tahun yang berakhir pada tanggal 31 Desember 2020 dan 2019

(Dalam Rupiah)

| No | SKPD | 2020 | 2019 |
|----|-----------------------------------------------------------------------------------------------|------------------|------------------|
| 1 | DINAS PENDIDIKAN DAN KEBUDAYAAN | 1.608.546.630,00 | 1.513.546.630,00 |
| 2 | DINAS KESEHATAN | - | - |
| 3 | RSUD Dr. MOEWARDI | - | - |
| 4 | RSUD PROF. Dr. MARGONO SOEKARJO | - | - |
| 5 | RSUD TUGUREJO SEMARANG | - | - |
| 6 | RSUD KELET DONOROJO | - | - |
| 7 | RSUD Dr. AMINOGONDO UTOMO | - | - |
| 8 | RSJD SURAKARTA | - | - |
| 9 | RSJD Dr. RM. SOEJARWARDI | - | - |
| 10 | DINAS PEKERJAAN UMUM BINA MARGA DAN CIPTA KARYA | - | - |
| 11 | DINAS PEKERJAAN UMUM SUMBER DAYA AIR DAN PENATAAN RUANG | 153.000.000,00 | 153.000.000,00 |
| 12 | DINAS PERUMAHAN RAKYAT DAN KAWASAN PERMUKIMAN | - | - |
| 13 | SATUAN POLISI PAMONG PRAJA | - | - |
| 14 | BADAN KESATUAN BANGSA DAN POLITIK | - | - |
| 15 | DINAS SOSIAL | - | - |
| 16 | SEKRETARIAT BADAN PENANGGULANGAN BENCANA | - | - |
| 17 | DINAS TENAGA KERJA DAN TRANSMIGRASI | - | - |
| 18 | DINAS PEMBERDAYAAN PEREMPUAN, PERLINDUNGAN ANAK, PENGENDALIAN PENDUDUK DAN KELUARGA BERENCANA | - | - |
| 19 | DINAS LINGKUNGAN HIDUP DAN KEHUTANAN | 14.889.000,00 | 14.889.000,00 |
| 20 | DINAS KETAHANAN PANGAN | - | - |
| 21 | DINAS PEMBERDAYAAN MASYARAKAT, DESA, KEPENDUDUKAN DAN PENCATATAN SIPIL | - | - |
| 22 | DINAS PERHUBUNGAN | 535.357.815,00 | 535.357.815,00 |
| 23 | DINAS KOMUNIKASI DAN INFORMATIKA | - | - |
| 24 | DINAS KOPERASI, USAHA KECIL DAN MENENGAH | - | - |
| 25 | DINAS PENANAMAN MODAL DAN PELAYANAN TERPADU SATU PINTU | - | - |
| 26 | DINAS KEPEMUDAAN, OLAH RAGA DAN PARIWISATA | 57.678.000,00 | 57.678.000,00 |
| 27 | DINAS KEARSIPAN DAN PERPUSTAKAAN | - | - |
| 28 | DINAS KELAUTAN DAN PERIKANAN | 675.893.315,00 | 675.893.315,00 |
| 29 | DINAS PERTANIAN DAN PERKEBUNAN | 3.486.502.857,00 | 3.486.502.857,00 |
| 30 | DINAS PETERNAKAN DAN KESEHATAN HEWAN | - | - |
| 31 | DINAS ENERGI DAN SUMBER DAYA MINERAL | - | - |
| 32 | DINAS PERINDUSTRIAN DAN PERDAGANGAN | - | - |
| 33 | SKPKD | 1.170.000,00 | 1.170.000,00 |
| 34 | SEKRETARIAT DAERAH | - | - |
| 35 | SEKRETARIAT DPRD | - | - |
| 36 | INSPEKTORAT | - | - |
| 37 | BADAN PERENCANAAN PEMBANGUNAN, PENELITIAN DAN PENGEMBANGAN DAERAH | - | - |
| 38 | BADAN PENGELOLA PENDAPATAN DAERAH | 34.500.000,00 | 34.500.000,00 |
| 39 | BADAN PENGELOLA KEUANGAN DAN ASET DAERAH | - | - |



| No | SKPD | 2020 | 2019 |
|----|-----------------------------------------------|------------------|------------------|
| 40 | BADAN KEPEGAWAIAN DAERAH | - | - |
| 41 | BADAN PENGEMBANGAN SUMBER DAYA MANUSIA DAERAH | - | - |
| 42 | BADAN PENGHUBUNG | - | - |
| | Jumlah | 6.567.537.617,00 | 6.472.537.617,00 |

Mutasi penambahan dan pengurangan aset tetap Menara pada Tahun 2020 sebagai berikut:

| | |
|---------------------------------------|-------------------------|
| Saldo Awal | 6.472.537.617,00 |
| Penambahan | |
| Belanja Modal | - |
| Belanja Hutang | - |
| Belanja Tak Terduga | - |
| Belanja Barang/Jasa | - |
| Hibah | 124.989.000,00 |
| Mutasi Masuk | - |
| Mutasi Masuk BTT | - |
| Reklasifikasi Masuk dari Aset Tetap | - |
| Reklasifikasi Masuk Dari Aset Lainnya | - |
| Koreksi | - |
| Jumlah | 124.989.000,00 |
| Berkurang | |
| Ekstrakontabel | 29.989.000,00 |
| Mutasi Keluar | - |
| Mutasi Keluar BTT | - |
| Reklasifikasi Keluar ke aset tetap | - |
| Reklasifikasi keluar ke Aset Lainnya | - |
| Koreksi Hutang | - |
| Koreksi Belanja Modal | - |
| Koreksi Pencatatan | - |
| Jumlah | 29.989.000,00 |
| Grand Total | 6.567.537.617,00 |

5.3.1.3.3.4 Tugu Titik Kontrol/Pasti **Rp103.623.521.958,00**

Saldo Aset Tugu Titik Kontrol/Pasti pada SKPD di Lingkungan Pemerintah Provinsi Jawa Tengah per 31 Desember 2020 sebesar Rp103.623.521.958,00 naik sebesar Rp3.389.452.264,00 atau 3,38% dibandingkan per 31 Desember 2019 sebesar Rp100.234.069.694,00, dengan rincian sebagai berikut:

(Dalam Rupiah)

| No | SKPD | 2020 | 2019 |
|----|---------------------------------|-------------------|-------------------|
| 1 | DINAS PENDIDIKAN DAN KEBUDAYAAN | 42.979.998.898,00 | 39.967.232.259,00 |
| 2 | DINAS KESEHATAN | 4.970.666.040,00 | 4.970.666.040,00 |
| 3 | RSUD Dr. MOEWARDI | 709.981.000,00 | 709.981.000,00 |
| 4 | RSUD PROF. Dr. MARGONO SOEKARJO | 508.200.000,00 | 508.200.000,00 |



Pemerintah Provinsi Jawa Tengah
Catatan atas Laporan Keuangan-NERACA
untuk tahun-tahun yang berakhir pada tanggal 31 Desember 2020 dan 2019

| No | SKPD | 2020 | 2019 |
|----|-----------------------------------------------------------------------------------------------|--------------------|--------------------|
| 5 | RSUD TUGUREJO SEMARANG | 423.613.269,00 | 423.613.269,00 |
| 6 | RSUD KELET DONOROJO | 4.467.220.000,00 | 4.467.220.000,00 |
| 7 | RSUD Dr. AMINOGONDO UTOMO | 175.858.000,00 | 175.858.000,00 |
| 8 | RSJD SURAKARTA | - | - |
| 9 | RSJD Dr. RM. SOEJARWARDI | 1.283.020.081,00 | 1.157.030.081,00 |
| 10 | DINAS PEKERJAAN UMUM BINA MARGA DAN CIPTA KARYA | - | - |
| 11 | DINAS PEKERJAAN UMUM SUMBER DAYA AIR DAN PENATAAN RUANG | 139.508.000,00 | 723.130.375,00 |
| 12 | DINAS PERUMAHAN RAKYAT DAN KAWASAN PERMUKIMAN | - | - |
| 13 | SATUAN POLISI PAMONG PRAJA | - | - |
| 14 | BADAN KESATUAN BANGSA DAN POLITIK | 101.650.000,00 | 101.650.000,00 |
| 15 | DINAS SOSIAL | 1.561.874.500,00 | 1.561.874.500,00 |
| 16 | SEKRETARIAT BADAN PENANGGULANGAN BENCANA | - | - |
| 17 | DINAS TENAGA KERJA DAN TRANSMIGRASI | 558.577.300,00 | 558.577.300,00 |
| 18 | DINAS PEMBERDAYAAN PEREMPUAN, PERLINDUNGAN ANAK, PENGENDALIAN PENDUDUK DAN KELUARGA BERENCANA | - | - |
| 19 | DINAS LINGKUNGAN HIDUP DAN KEHUTANAN | 587.222.000,00 | 587.222.000,00 |
| 20 | DINAS KETAHANAN PANGAN | 367.060.000,00 | 367.060.000,00 |
| 21 | DINAS PEMBERDAYAAN MASYARAKAT, DESA, KEPENDUDUKAN DAN PENCATATAN SIPIL | - | - |
| 22 | DINAS PERHUBUNGAN | 238.316.000,00 | 229.630.000,00 |
| 23 | DINAS KOMUNIKASI DAN INFORMATIKA | - | - |
| 24 | DINAS KOPERASI, USAHA KECIL DAN MENENGAH | 90.006.000,00 | - |
| 25 | DINAS PENANAMAN MODAL DAN PELAYANAN TERPADU SATU PINTU | 110.020.000,00 | 110.020.000,00 |
| 26 | DINAS KEPEMUDAAN, OLAH RAGA DAN PARIWISATA | 1.989.540.591,00 | 1.743.645.591,00 |
| 27 | DINAS KEARSIPAN DAN PERPUSTAKAAN | 342.880.670,00 | 342.880.670,00 |
| 28 | DINAS KELAUTAN DAN PERIKANAN | 3.370.727.496,00 | 3.044.778.496,00 |
| 29 | DINAS PERTANIAN DAN PERKEBUNAN | 12.654.062.112,00 | 13.037.448.112,00 |
| 30 | DINAS PETERNAKAN DAN KESEHATAN HEWAN | 4.483.593.957,00 | 4.283.794.957,00 |
| 31 | DINAS ENERGI DAN SUMBER DAYA MINERAL | 443.665.500,00 | 443.665.500,00 |
| 32 | DINAS PERINDUSTRIAN DAN PERDAGANGAN | - | - |
| 33 | SKPKD | 1.921.069.800,00 | 1.921.069.800,00 |
| 34 | SEKRETARIAT DAERAH | - | - |
| 35 | SEKRETARIAT DPRD | 244.463.000,00 | 184.865.000,00 |
| 36 | INSPEKTORAT | 14.310.000,00 | 14.310.000,00 |
| 37 | BADAN PERENCANAAN PEMBANGUNAN, PENELITIAN DAN PENGEMBANGAN DAERAH | 94.220.000,00 | 94.220.000,00 |
| 38 | BADAN PENGELOLA PENDAPATAN DAERAH | 1.792.711.410,00 | 1.504.940.410,00 |
| 39 | BADAN PENGELOLA KEUANGAN DAN ASET DAERAH | 15.288.016.184,00 | 15.288.016.184,00 |
| 40 | BADAN KEPEGAWAIAN DAERAH | - | - |
| 41 | BADAN PENGEMBANGAN SUMBER DAYA MANUSIA DAERAH | 1.711.470.150,00 | 1.711.470.150,00 |
| 42 | BADAN PENGHUBUNG | - | - |
| | Jumlah | 103.623.521.958,00 | 100.234.069.694,00 |



Mutasi penambahan dan pengurangan aset tetap Bangunan Tugu Titik Kontrol/Pasti pada Tahun 2020 sebagai berikut :

| | |
|---------------------------------------|---------------------------|
| Saldo Awal | 100.234.069.694,00 |
| Penambahan | |
| Belanja Modal | 1.612.304.500,00 |
| Belanja Hutang | - |
| Belanja Tak Terduga | - |
| Belanja Barang/Jasa | 314.546.000,00 |
| Hibah | 2.144.533.979,00 |
| Mutasi Masuk | 383.386.000,00 |
| Mutasi Masuk BTT | - |
| Reklasifikasi Masuk dari Aset Tetap | 414.705.000,00 |
| Reklasifikasi Masuk Dari Aset Lainnya | - |
| Koreksi | 816.542.160,00 |
| Jumlah | 5.686.017.639,00 |
| Berkurang | |
| Ekstrakontabel | 60.810.000,00 |
| Mutasi Keluar | 383.386.000,00 |
| Mutasi Keluar BTT | - |
| Reklasifikasi Keluar ke aset tetap | 1.039.117.000,00 |
| Reklasifikasi keluar ke Aset Lainnya | 583.622.375,00 |
| Koreksi Hutang | - |
| Koreksi Belanja Modal | - |
| Koreksi Pencatatan | 229.630.000,00 |
| Jumlah | 2.296.565.375,00 |
| Grand Total | 103.623.521.958,00 |

5.3.1.3.4 Jalan, Irigasi dan Jaringan **Rp10.192.168.636.636,00**

Saldo Jalan, Irigasi, dan Jaringan pada SKPD di Lingkungan Pemerintah Provinsi Jawa Tengah per 31 Desember 2020 sebesar Rp10.192.168.636.636,00 naik sebesar Rp157.512.283.328,00 atau 1,57% dibandingkan per 31 Desember 2019 sebesar Rp10.034.656.353.308,00, dengan rincian sebagai berikut:

5.3.1.3.4.1. Jalan dan Jembatan **Rp8.721.649.098.601,00**

Saldo Jalan dan Jembatan pada SKPD di Lingkungan Pemerintah Provinsi Jawa Tengah per 31 Desember 2020 sebesar Rp8.721.649.098.601,00 naik sebesar Rp146.305.183.967,00 atau 1,71% dibandingkan per 31 Desember 2019 sebesar Rp8.575.343.914.634,00 dengan rincian sebagai berikut:

(Dalam Rupiah)



Pemerintah Provinsi Jawa Tengah
Catatan atas Laporan Keuangan-NERACA
untuk tahun-tahun yang berakhir pada tanggal 31 Desember 2020 dan 2019

| No | SKPD | 2020 | 2019 |
|----|-----------------------------------------------------------------------------------------------|----------------------|----------------------|
| 1 | DINAS PENDIDIKAN DAN KEBUDAYAAN | 16.986.070.226,00 | 16.986.070.226,00 |
| 2 | DINAS KESEHATAN | 117.825.000,00 | 117.825.000,00 |
| 3 | RSUD Dr. MOEWARDI | 952.451.000,00 | 952.451.000,00 |
| 4 | RSUD PROF. Dr. MARGONO SOEKARJO | - | - |
| 5 | RSUD TUGUREJO SEMARANG | 121.968.158,00 | 121.968.158,00 |
| 6 | RSUD KELET DONOROJO | 3.792.813.625,00 | 3.792.813.625,00 |
| 7 | RSUD Dr. AMINOGONDO UTOMO | 2.895.101.000,00 | 2.895.101.000,00 |
| 8 | RSJD SURAKARTA | 2.053.018.611,00 | 2.053.018.611,00 |
| 9 | RSJD Dr. RM. SOEJARWARDI | 96.997.000,00 | 96.997.000,00 |
| 10 | DINAS PEKERJAAN UMUM BINA MARGA DAN CIPTA KARYA | 8.580.703.558.763,00 | 8.472.800.893.096,00 |
| 11 | DINAS PEKERJAAN UMUM SUMBER DAYA AIR DAN PENATAAN RUANG | - | - |
| 12 | DINAS PERUMAHAN RAKYAT DAN KAWASAN PERMUKIMAN | - | - |
| 13 | SATUAN POLISI PAMONG PRAJA | - | - |
| 14 | BADAN KESATUAN BANGSA DAN POLITIK | - | - |
| 15 | DINAS SOSIAL | 52.859.000,00 | 52.859.000,00 |
| 16 | SEKRETARIAT BADAN PENANGGULANGAN BENCANA | - | - |
| 17 | DINAS TENAGA KERJA DAN TRANSMIGRASI | - | - |
| 18 | DINAS PEMBERDAYAAN PEREMPUAN, PERLINDUNGAN ANAK, PENGENDALIAN PENDUDUK DAN KELUARGA BERENCANA | - | - |
| 19 | DINAS LINGKUNGAN HIDUP DAN KEHUTANAN | 6.806.199.500,00 | 6.806.199.500,00 |
| 20 | DINAS KETAHANAN PANGAN | - | - |
| 21 | DINAS PEMBERDAYAAN MASYARAKAT, DESA, KEPENDUDUKAN DAN PENCATATAN SIPIL | - | - |
| 22 | DINAS PERHUBUNGAN | 26.490.311.880,00 | 25.762.470.880,00 |
| 23 | DINAS KOMUNIKASI DAN INFORMATIKA | - | - |
| 24 | DINAS KOPERASI, USAHA KECIL DAN MENENGAH | - | - |
| 25 | DINAS PENANAMAN MODAL DAN PELAYANAN TERPADU SATU PINTU | - | - |
| 26 | DINAS KEPEMUDAAN, OLAH RAGA DAN PARIWISATA | 1.141.159.418,00 | 817.042.818,00 |
| 27 | DINAS KEARSIPAN DAN PERPUSTAKAAN | - | - |
| 28 | DINAS KELAUTAN DAN PERIKANAN | 41.428.915.200,00 | 3.928.772.500,00 |
| 29 | DINAS PERTANIAN DAN PERKEBUNAN | 5.125.486.500,00 | 5.125.486.500,00 |
| 30 | DINAS PETERNAKAN DAN KESEHATAN HEWAN | 3.293.436.250,00 | 3.443.018.250,00 |
| 31 | DINAS ENERGI DAN SUMBER DAYA MINERAL | - | - |
| 32 | DINAS PERINDUSTRIAN DAN PERDAGANGAN | - | - |
| 33 | SKPKD | 26.900.626.970,00 | 26.900.626.970,00 |
| 34 | SEKRETARIAT DAERAH | - | - |
| 35 | SEKRETARIAT DPRD | 387.415.000,00 | 387.415.000,00 |
| 36 | INSPEKTORAT | - | - |
| 37 | BADAN PERENCANAAN PEMBANGUNAN, PENELITIAN DAN PENGEMBANGAN DAERAH | - | - |
| 38 | BADAN PENGELOLA PENDAPATAN DAERAH | - | - |
| 39 | BADAN PENGELOLA KEUANGAN DAN ASET DAERAH | - | - |
| 40 | BADAN KEPEGAWAIAN DAERAH | - | - |
| 41 | BADAN PENGEMBANGAN SUMBER DAYA MANUSIA DAERAH | 2.302.885.500,00 | 2.302.885.500,00 |
| 42 | BADAN PENGHUBUNG | - | - |
| | JUMLAH | 8.721.649.098.601,00 | 8.575.343.914.634,00 |



Mutasi penambahan dan pengurangan aset tetap jalan dan jembatan pada Tahun 2020 sebagai berikut:

| | |
|---------------------------------------|-----------------------------|
| Saldo Awal | 8.575.343.914.634,00 |
| Penambahan | |
| Belanja Modal | 156.056.067.646,00 |
| Belanja Hutang | - |
| Belanja Tak Terduga | - |
| Belanja Barang/Jasa | - |
| Hibah | 35.981.912.700,00 |
| Mutasi Masuk | - |
| Mutasi Masuk BTT | - |
| Reklasifikasi Masuk dari Aset Tetap | 417.527.824,00 |
| Reklasifikasi Masuk Dari Aset Lainnya | - |
| Koreksi | 23.224.693.683,00 |
| Jumlah | 215.680.201.853,00 |
| Berkurang | |
| Ekstrakontabel | - |
| Mutasi Keluar | - |
| Mutasi Keluar BTT | - |
| Reklasifikasi Keluar ke aset tetap | 15.738.920.450,00 |
| Reklasifikasi keluar ke Aset Lainnya | 33.389.316.376,00 |
| Koreksi Hutang | - |
| Koreksi Belanja Modal | - |
| Koreksi Pencatatan | 20.246.781.060,00 |
| Jumlah | 69.375.017.886,00 |
| Grand Total | 8.721.649.098.601,00 |

5.3.1.3.4.2. Bangunan Air/Irigasi

Rp1.238.923.417.375,00

Saldo Bangunan Air/Irigasi pada SKPD di Lingkungan Pemerintah Provinsi Jawa Tengah per 31 Desember 2020 sebesar Rp1.238.923.417.375,00 naik sebesar Rp1.201.832.753,00 atau 0,10% dibandingkan per 31 Desember 2019 sebesar Rp1.237.721.584.622,00 dengan rincian sebagai berikut:

(Dalam Rupiah)

| No | SKPD | 2020 | 2019 |
|----|---------------------------------|-------------------|-------------------|
| 1 | DINAS PENDIDIKAN DAN KEBUDAYAAN | 15.109.108.389,00 | 14.448.026.189,00 |
| 2 | DINAS KESEHATAN | 746.910.500,00 | 746.910.500,00 |
| 3 | RSUD Dr. MOEWARDI | 2.341.903.415,00 | 2.224.866.415,00 |
| 4 | RSUD PROF. Dr. MARGONO SOEKARJO | 175.000.000,00 | 175.000.000,00 |
| 5 | RSUD TUGUREJO SEMARANG | 1.346.355.625,00 | 1.346.355.625,00 |



Pemerintah Provinsi Jawa Tengah
Catatan atas Laporan Keuangan-NERACA
untuk tahun-tahun yang berakhir pada tanggal 31 Desember 2020 dan 2019

| No | SKPD | 2020 | 2019 |
|----|-----------------------------------------------------------------------------------------------|----------------------|----------------------|
| 6 | RSUD KELET DONOROJO | 4.019.596.500,00 | 4.019.596.500,00 |
| 7 | RSUD Dr. AMINOGONDO UTOMO | 98.529.000,00 | 98.529.000,00 |
| 8 | RSJD SURAKARTA | 100.621.000,00 | 100.621.000,00 |
| 9 | RSJD Dr. RM. SOEJARWARDI | 1.180.539.500,00 | 1.180.539.500,00 |
| 10 | DINAS PEKERJAAN UMUM BINA MARGA DAN CIPTA KARYA | 145.607.147.933,00 | 145.607.147.933,00 |
| 11 | DINAS PEKERJAAN UMUM SUMBER DAYA AIR DAN PENATAAN RUANG | 898.192.641.852,00 | 902.419.425.324,00 |
| 12 | DINAS PERUMAHAN RAKYAT DAN KAWASAN PERMUKIMAN | - | - |
| 13 | SATUAN POLISI PAMONG PRAJA | 159.200.000,00 | 159.200.000,00 |
| 14 | BADAN KESATUAN BANGSA DAN POLITIK | - | - |
| 15 | DINAS SOSIAL | 2.686.311.069,00 | 2.686.311.069,00 |
| 16 | SEKRETARIAT BADAN PENANGGULANGAN BENCANA | 89.000.000,00 | 89.000.000,00 |
| 17 | DINAS TENAGA KERJA DAN TRANSMIGRASI | 4.317.600,00 | 4.317.600,00 |
| 18 | DINAS PEMBERDAYAAN PEREMPUAN, PERLINDUNGAN ANAK, PENGENDALIAN PENDUDUK DAN KELUARGA BERENCANA | - | - |
| 19 | DINAS LINGKUNGAN HIDUP DAN KEHUTANAN | 3.960.164.654,00 | 3.960.164.654,00 |
| 20 | DINAS KETAHANAN PANGAN | 164.387.000,00 | 164.387.000,00 |
| 21 | DINAS PEMBERDAYAAN MASYARAKAT, DESA, KEPENDUDUKAN DAN PENCATATAN SIPIL | - | - |
| 22 | DINAS PERHUBUNGAN | 15.158.134.030,00 | 15.158.134.030,00 |
| 23 | DINAS KOMUNIKASI DAN INFORMATIKA | - | - |
| 24 | DINAS KOPERASI, USAHA KECIL DAN MENENGAH | 223.370.000,00 | 223.370.000,00 |
| 25 | DINAS PENANAMAN MODAL DAN PELAYANAN TERPADU SATU PINTU | 85.794.000,00 | 85.794.000,00 |
| 26 | DINAS KEPEMUDAAN, OLAH RAGA DAN PARIWISATA | 1.042.601.091,00 | 1.042.601.091,00 |
| 27 | DINAS KEARSIPAN DAN PERPUSTAKAAN | 190.275.000,00 | 190.275.000,00 |
| 28 | DINAS KELAUTAN DAN PERIKANAN | 103.918.743.414,00 | 100.511.983.964,00 |
| 29 | DINAS PERTANIAN DAN PERKEBUNAN | 16.834.170.119,00 | 16.567.675.744,00 |
| 30 | DINAS PETERNAKAN DAN KESEHATAN HEWAN | 1.902.392.900,00 | 1.902.392.900,00 |
| 31 | DINAS ENERGI DAN SUMBER DAYA MINERAL | 22.125.332.784,00 | 21.148.089.584,00 |
| 32 | DINAS PERINDUSTRIAN DAN PERDAGANGAN | - | - |
| 33 | SKPKD | - | - |
| 34 | SEKRETARIAT DAERAH | - | - |
| 35 | SEKRETARIAT DPRD | 1.173.201.000,00 | 1.173.201.000,00 |
| 36 | INSPEKTORAT | - | - |
| 37 | BADAN PERENCANAAN PEMBANGUNAN, PENELITIAN DAN PENGEMBANGAN DAERAH | - | - |
| 38 | BADAN PENGELOLA PENDAPATAN DAERAH | 184.250.000,00 | 184.250.000,00 |
| 39 | BADAN PENGELOLA KEUANGAN DAN ASET DAERAH | 10.150.000,00 | 10.150.000,00 |
| 40 | BADAN KEPEGAWAIAN DAERAH | - | - |
| 41 | BADAN PENGEMBANGAN SUMBER DAYA MANUSIA DAERAH | 93.269.000,00 | 93.269.000,00 |
| 42 | BADAN PENGHUBUNG | - | - |
| | Jumlah | 1.238.923.417.375,00 | 1.237.721.584.622,00 |



Mutasi penambahan dan pengurangan aset tetap Bangunan Air pada Tahun 2020 sebagai berikut:

| | |
|---------------------------------------|-----------------------------|
| Saldo Awal | 1.237.721.584.622,00 |
| Penambahan | |
| Belanja Modal | 4.698.895.278,00 |
| Belanja Hutang | - |
| Belanja Tak Terduga | - |
| Belanja Barang/Jasa | 98.477.500,00 |
| Hibah | 3.678.579.450,00 |
| Mutasi Masuk | - |
| Mutasi Masuk BTT | - |
| Reklasifikasi Masuk dari Aset Tetap | 117.037.000,00 |
| Reklasifikasi Masuk Dari Aset Lainnya | - |
| Koreksi | - |
| Jumlah | 8.592.989.228,00 |
| Berkurang | |
| Ekstrakontabel | - |
| Mutasi Keluar | - |
| Mutasi Keluar BTT | - |
| Reklasifikasi Keluar ke aset tetap | 6.826.714.875,00 |
| Reklasifikasi keluar ke Aset Lainnya | - |
| Koreksi Hutang | - |
| Koreksi Belanja Modal | 564.441.600,00 |
| Koreksi Pencatatan | - |
| Jumlah | 7.391.156.475,00 |
| Grand Total | 1.238.923.417.375,00 |

5.3.1.3.4.3.Instalasi

Rp131.765.309.535,00

Saldo Instalasi pada SKPD di Lingkungan Pemerintah Provinsi Jawa Tengah per 31 Desember 2020 sebesar Rp131.765.309.535,00 naik sebesar Rp3.780.149.414,00 atau 2,95% dibandingkan per 31 Desember 2019 sebesar Rp127.985.160.121,00, dengan rincian sebagai berikut:

(Dalam Rupiah)

| No | SKPD | 2020 | 2019 |
|----|-------------------------------------------|-------------------|-------------------|
| 1 | DINAS PENDIDIKAN DAN KEBUDAYAAN | 14.010.180.995,00 | 12.450.351.795,00 |
| 2 | DINAS KESEHATAN | 3.868.562.664,00 | 3.697.115.800,00 |
| 3 | RSUD Dr. MOEWARDI | 3.623.543.200,00 | 2.337.062.200,00 |
| 4 | RSUD PROF. Dr. MARGONO SOEKARJO | 15.810.341.535,00 | 15.520.702.735,00 |
| 5 | RSUD TUGUREJO SEMARANG | 23.498.906.495,00 | 23.460.406.495,00 |
| 6 | RSUD KELET DONOROJO | 3.263.622.965,00 | 3.263.622.965,00 |
| 7 | RSUD Dr. AMINOGONDO UTOMO | 2.065.260.000,00 | 1.900.260.000,00 |
| 8 | RSJD SURAKARTA | 3.345.218.391,00 | 3.345.218.391,00 |
| 9 | RSJD Dr. RM. SOEJARWARDI | 4.395.161.749,00 | 4.395.161.749,00 |
| 10 | DINAS PEKERJAAN UMUM BINA MARGA DAN CIPTA | 137.554.120,00 | 137.554.120,00 |



Pemerintah Provinsi Jawa Tengah
Catatan atas Laporan Keuangan-NERACA
untuk tahun-tahun yang berakhir pada tanggal 31 Desember 2020 dan 2019

| No | SKPD | 2020 | 2019 |
|----|-----------------------------------------------------------------------------------------------|--------------------|--------------------|
| | KARYA | | |
| 11 | DINAS PEKERJAAN UMUM SUMBER DAYA AIR DAN PENATAAN RUANG | 664.938.567,00 | 501.669.567,00 |
| 12 | DINAS PERUMAHAN RAKYAT DAN KAWASAN PERMUKIMAN | - | - |
| 13 | SATUAN POLISI PAMONG PRAJA | - | - |
| 14 | BADAN KESATUAN BANGSA DAN POLITIK | 111.870.000,00 | 111.870.000,00 |
| 15 | DINAS SOSIAL | 25.000.000,00 | 25.000.000,00 |
| 16 | SEKRETARIAT BADAN PENANGGULANGAN BENCANA | 91.433.000,00 | 91.433.000,00 |
| 17 | DINAS TENAGA KERJA DAN TRANSMIGRASI | 743.895.492,00 | 664.890.192,00 |
| 18 | DINAS PEMBERDAYAAN PEREMPUAN, PERLINDUNGAN ANAK, PENGENDALIAN PENDUDUK DAN KELUARGA BERENCANA | - | - |
| 19 | DINAS LINGKUNGAN HIDUP DAN KEHUTANAN | 1.253.926.013,00 | 1.253.926.013,00 |
| 20 | DINAS KETAHANAN PANGAN | 25.900.000,00 | 25.900.000,00 |
| 21 | DINAS PEMBERDAYAAN MASYARAKAT, DESA, KEPENDUDUKAN DAN PENCATATAN SIPIL | - | - |
| 22 | DINAS PERHUBUNGAN | 17.898.252.585,00 | 17.898.252.585,00 |
| 23 | DINAS KOMUNIKASI DAN INFORMATIKA | 361.662.000,00 | 349.662.000,00 |
| 24 | DINAS KOPERASI, USAHA KECIL DAN MENENGAH | - | - |
| 25 | DINAS PENANAMAN MODAL DAN PELAYANAN TERPADU SATU PINTU | - | - |
| 26 | DINAS KEPEMUDAAN, OLAH RAGA DAN PARIWISATA | 225.454.455,00 | 225.454.455,00 |
| 27 | DINAS KEARSIPAN DAN PERPUSTAKAAN | - | - |
| 28 | DINAS KELAUTAN DAN PERIKANAN | 1.859.951.000,00 | 1.859.951.000,00 |
| 29 | DINAS PERTANIAN DAN PERKEBUNAN | 319.957.086,00 | 319.957.086,00 |
| 30 | DINAS PETERNAKAN DAN KESEHATAN HEWAN | 2.904.439.225,00 | 2.889.459.975,00 |
| 31 | DINAS ENERGI DAN SUMBER DAYA MINERAL | 26.192.202.457,00 | 26.192.202.457,00 |
| 32 | DINAS PERINDUSTRIAN DAN PERDAGANGAN | 50.751.450,00 | 50.751.450,00 |
| 33 | SKPKD | - | - |
| 34 | SEKRETARIAT DAERAH | 1.979.538.600,00 | 1.979.538.600,00 |
| 35 | SEKRETARIAT DPRD | - | - |
| 36 | INSPEKTORAT | - | - |
| 37 | BADAN PERENCANAAN PEMBANGUNAN, PENELITIAN DAN PENGEMBANGAN DAERAH | 780.444.500,00 | 780.444.500,00 |
| 38 | BADAN PENGELOLA PENDAPATAN DAERAH | 233.186.880,00 | 233.186.880,00 |
| 39 | BADAN PENGELOLA KEUANGAN DAN ASET DAERAH | 416.219.083,00 | 416.219.083,00 |
| 40 | BADAN KEPEGAWAIAN DAERAH | 799.998.000,00 | 799.998.000,00 |
| 41 | BADAN PENGEMBANGAN SUMBER DAYA MANUSIA DAERAH | 762.275.550,00 | 762.275.550,00 |
| 42 | BADAN PENGHUBUNG | 45.661.478,00 | 45.661.478,00 |
| | Jumlah | 131.765.309.535,00 | 127.985.160.121,00 |

Mutasi penambahan dan pengurangan aset tetap Instalasi pada Tahun 2020 sebagai berikut:

Saldo Awal 127.985.160.121,00

Penambahan

Belanja Modal

2.501.967.400,00



| | |
|---------------------------------------|-------------------------|
| Belanja Hutang | - |
| Belanja Tak Terduga | - |
| Belanja Barang/Jasa | 117.500.000,00 |
| Hibah | 214.140.000,00 |
| Mutasi Masuk | - |
| Mutasi Masuk BTT | - |
| Reklasifikasi Masuk dari Aset Tetap | 1.464.355.964,00 |
| Reklasifikasi Masuk Dari Aset Lainnya | - |
| Koreksi | 82.000.000,00 |
| Jumlah | 4.379.963.364,00 |

Berkurang

| | |
|--------------------------------------|-----------------------|
| Ekstrakontabel | - |
| Mutasi Keluar | - |
| Mutasi Keluar BTT | - |
| Reklasifikasi Keluar ke aset tetap | 269.319.700,00 |
| Reklasifikasi keluar ke Aset Lainnya | 225.005.000,00 |
| Koreksi Hutang | - |
| Koreksi Belanja Modal | 105.489.250,00 |
| Koreksi Pencatatan | - |
| Jumlah | 599.813.950,00 |

Grand Total **131.765.309.535,00**

5.3.1.3.4.4. Jaringan **Rp99.830.811.125,00**

Saldo Aset Jaringan pada SKPD di Lingkungan Pemerintah Provinsi Jawa Tengah per 31 Desember 2020 sebesar Rp99.830.811.125,00 naik sebesar Rp6.225.117.194,00 atau 6,66% dibandingkan per 31 Desember 2019 sebesar Rp93.605.693.931,00, dengan rincian sebagai berikut:

(Dalam Rupiah)

| No | SKPD | 2020 | 2019 |
|----|---------------------------------------------------------|-------------------|-------------------|
| 1 | DINAS PENDIDIKAN DAN KEBUDAYAAN | 21.013.091.192,00 | 18.204.515.276,00 |
| 2 | DINAS KESEHATAN | 1.135.375.128,00 | 1.025.618.050,00 |
| 3 | RSUD Dr. MOEWARDI | 279.000.000,00 | 279.000.000,00 |
| 4 | RSUD PROF. Dr. MARGONO SOEKARJO | 4.211.762.949,00 | 4.211.762.949,00 |
| 5 | RSUD TUGUREJO SEMARANG | - | - |
| 6 | RSUD KELET DONOROJO | 2.633.664.219,00 | 2.633.664.219,00 |
| 7 | RSUD Dr. AMINOGONDO UTOMO | 1.369.161.390,00 | 1.369.161.390,00 |
| 8 | RSJD SURAKARTA | - | - |
| 9 | RSJD Dr. RM. SOEJARWARDI | - | - |
| 10 | DINAS PEKERJAAN UMUM BINA MARGA DAN CIPTA KARYA | 17.774.664,00 | 17.774.664,00 |
| 11 | DINAS PEKERJAAN UMUM SUMBER DAYA AIR DAN PENATAAN RUANG | - | - |
| 12 | DINAS PERUMAHAN RAKYAT DAN KAWASAN PERMUKIMAN | - | - |



Pemerintah Provinsi Jawa Tengah
Catatan atas Laporan Keuangan-**NERACA**
untuk tahun-tahun yang berakhir pada tanggal 31 Desember 2020 dan 2019

| No | SKPD | 2020 | 2019 |
|----|-----------------------------------------------------------------------------------------------|-------------------|-------------------|
| 13 | SATUAN POLISI PAMONG PRAJA | - | - |
| 14 | BADAN KESATUAN BANGSA DAN POLITIK | - | - |
| 15 | DINAS SOSIAL | 82.834.000,00 | 82.834.000,00 |
| 16 | SEKRETARIAT BADAN PENANGGULANGAN BENCANA | - | - |
| 17 | DINAS TENAGA KERJA DAN TRANSMIGRASI | 107.706.800,00 | 107.706.800,00 |
| 18 | DINAS PEMBERDAYAAN PEREMPUAN, PERLINDUNGAN ANAK, PENGENDALIAN PENDUDUK DAN KELUARGA BERENCANA | - | - |
| 19 | DINAS LINGKUNGAN HIDUP DAN KEHUTANAN | 1.547.760.100,00 | 1.547.760.100,00 |
| 20 | DINAS KETAHANAN PANGAN | 98.208.800,00 | 98.208.800,00 |
| 21 | DINAS PEMBERDAYAAN MASYARAKAT, DESA, KEPENDUDUKAN DAN PENCATATAN SIPIL | - | - |
| 22 | DINAS PERHUBUNGAN | 30.700.485.076,00 | 27.876.998.076,00 |
| 23 | DINAS KOMUNIKASI DAN INFORMATIKA | 113.983.400,00 | 113.983.400,00 |
| 24 | DINAS KOPERASI, USAHA KECIL DAN MENENGAH | - | - |
| 25 | DINAS PENANAMAN MODAL DAN PELAYANAN TERPADU SATU PINTU | 5.744.873,00 | 5.744.873,00 |
| 26 | DINAS KEPEMUDAAN, OLAH RAGA DAN PARIWISATA | 613.286.177,00 | 613.286.177,00 |
| 27 | DINAS KEARSIPAN DAN PERPUSTAKAAN | 16.700.000,00 | 16.700.000,00 |
| 28 | DINAS KELAUTAN DAN PERIKANAN | 846.162.987,00 | 461.532.987,00 |
| 29 | DINAS PERTANIAN DAN PERKEBUNAN | 1.238.625.000,00 | 1.238.625.000,00 |
| 30 | DINAS PETERNAKAN DAN KESEHATAN HEWAN | 1.144.341.400,00 | 1.094.391.500,00 |
| 31 | DINAS ENERGI DAN SUMBER DAYA MINERAL | 31.407.235.400,00 | 31.308.655.100,00 |
| 32 | DINAS PERINDUSTRIAN DAN PERDAGANGAN | 242.056.700,00 | 291.919.700,00 |
| 33 | SKPKD | 179.871.120,00 | 179.871.120,00 |
| 34 | SEKRETARIAT DAERAH | - | - |
| 35 | SEKRETARIAT DPRD | - | - |
| 36 | INSPEKTORAT | - | - |
| 37 | BADAN PERENCANAAN PEMBANGUNAN, PENELITIAN DAN PENGEMBANGAN DAERAH | 617.647.750,00 | 617.647.750,00 |
| 38 | BADAN PENGELOLA PENDAPATAN DAERAH | - | - |
| 39 | BADAN PENGELOLA KEUANGAN DAN ASET DAERAH | 12.400.000,00 | 12.400.000,00 |
| 40 | BADAN KEPEGAWAIAN DAERAH | - | - |
| 41 | BADAN PENGEMBANGAN SUMBER DAYA MANUSIA DAERAH | 195.932.000,00 | 195.932.000,00 |
| 42 | BADAN PENGHUBUNG | - | - |
| | Jumlah | 99.830.811.125,00 | 93.605.693.931,00 |

Mutasi penambahan dan pengurangan aset tetap Jaringan pada Tahun 2020 sebagai berikut:

| | |
|---------------------|-------------------|
| Saldo Awal | 93.605.693.931,00 |
| Penambahan | |
| Belanja Modal | 18.290.501.116,00 |
| Belanja Hutang | - |
| Belanja Tak Terduga | - |
| Belanja Barang/Jasa | 215.431.000,00 |
| Hibah | 575.940.500,00 |



| | |
|---------------------------------------|--------------------------|
| Mutasi Masuk | - |
| Mutasi Masuk BTT | - |
| Reklasifikasi Masuk dari Aset Tetap | 159.706.978,00 |
| Reklasifikasi Masuk Dari Aset Lainnya | - |
| Koreksi | 4.500.000,00 |
| Jumlah | 19.246.079.594,00 |
| Berkurang | |
| Ekstrakontabel | - |
| Mutasi Keluar | - |
| Mutasi Keluar BTT | - |
| Reklasifikasi Keluar ke aset tetap | 12.971.099.400,00 |
| Reklasifikasi keluar ke Aset Lainnya | 49.863.000,00 |
| Koreksi Hutang | - |
| Koreksi Belanja Modal | - |
| Koreksi Pencatatan | - |
| Jumlah | 13.020.962.400,00 |
| Grand Total | 99.830.811.125,00 |

5.3.1.3.5 Aset Tetap Lainnya **Rp1.365.494.887.464,00**

Saldo Aset Tetap Lainnya pada SKPD di Lingkungan Pemerintah Provinsi Jawa Tengah per 31 Desember 2020 sebesar Rp1.365.494.887.464,00 naik sebesar Rp106.337.345.790,00 atau 8,45% dibandingkan per 31 Desember 2019 sebesar Rp1.259.157.541.674,00, dengan rincian sebagai berikut:

5.3.1.3.5.1. Buku Perpustakaan **Rp1.324.257.505.688,00**

Saldo Buku Perpustakaan pada SKPD di Lingkungan Pemerintah Provinsi Jawa Tengah per 31 Desember 2020 sebesar Rp1.324.257.505.688,00 naik sebesar Rp110.443.729.436,00 atau 9,10% dibandingkan per 31 Desember 2019 sebesar Rp1.213.813.776.252,00, dengan rincian sebagai berikut:

(Dalam Rupiah)

| No | SKPD | 2020 | 2019 |
|----|---------------------------------|----------------------|----------------------|
| 1 | DINAS PENDIDIKAN DAN KEBUDAYAAN | 1.302.690.551.523,00 | 1.192.395.577.187,00 |
| 2 | DINAS KESEHATAN | 157.110.500,00 | 152.321.050,00 |
| 3 | RSUD Dr. MOEWARDI | 408.382.790,00 | 398.498.790,00 |
| 4 | RSUD PROF. Dr. MARGONO SOEKARJO | 195.908.140,00 | 195.908.140,00 |
| 5 | RSUD TUGUREJO SEMARANG | 293.244.831,00 | 290.669.831,00 |
| 6 | RSUD KELET DONOROJO | 337.390.600,00 | 337.390.600,00 |
| 7 | RSUD Dr. AMINOGONDO UTOMO | 37.495.350,00 | 37.495.350,00 |
| 8 | RSJD SURAKARTA | 15.632.230,00 | 15.632.230,00 |
| 9 | RSJD Dr. RM. SOEJARWARDI | 65.827.830,00 | 65.827.830,00 |



Pemerintah Provinsi Jawa Tengah
Catatan atas Laporan Keuangan-**NERACA**
untuk tahun-tahun yang berakhir pada tanggal 31 Desember 2020 dan 2019

| No | SKPD | 2020 | 2019 |
|----|-----------------------------------------------------------------------------------------------|----------------------|----------------------|
| 10 | DINAS PEKERJAAN UMUM BINA MARGA DAN CIPTA KARYA | 279.267.300,00 | 279.267.300,00 |
| 11 | DINAS PEKERJAAN UMUM SUMBER DAYA AIR DAN PENATAAN RUANG | 86.412.066,00 | 86.412.066,00 |
| 12 | DINAS PERUMAHAN RAKYAT DAN KAWASAN PERMUKIMAN | 146.883.900,00 | 124.129.400,00 |
| 13 | SATUAN POLISI PAMONG PRAJA | 25.500.000,00 | 25.500.000,00 |
| 14 | BADAN KESATUAN BANGSA DAN POLITIK | 80.619.400,00 | 80.619.400,00 |
| 15 | DINAS SOSIAL | 482.999.800,00 | 449.299.800,00 |
| 16 | SEKRETARIAT BADAN PENANGGULANGAN BENCANA | 55.083.955,00 | 55.083.955,00 |
| 17 | DINAS TENAGA KERJA DAN TRANSMIGRASI | 162.022.092,00 | 156.471.092,00 |
| 18 | DINAS PEMBERDAYAAN PEREMPUAN, PERLINDUNGAN ANAK, PENGENDALIAN PENDUDUK DAN KELUARGA BERENCANA | 52.930.000,00 | 52.930.000,00 |
| 19 | DINAS LINGKUNGAN HIDUP DAN KEHUTANAN | 884.799.165,00 | 879.370.165,00 |
| 20 | DINAS KETAHANAN PANGAN | 103.501.200,00 | 103.501.200,00 |
| 21 | DINAS PEMBERDAYAAN MASYARAKAT, DESA, KEPENDUDUKAN DAN PENCATATAN SIPIL | 108.800.000,00 | 108.800.000,00 |
| 22 | DINAS PERHUBUNGAN | 26.090.000,00 | 26.090.000,00 |
| 23 | DINAS KOMUNIKASI DAN INFORMATIKA | - | - |
| 24 | DINAS KOPERASI, USAHA KECIL DAN MENENGAH | 268.112.525,00 | 268.112.525,00 |
| 25 | DINAS PENANAMAN MODAL DAN PELAYANAN TERPADU SATU PINTU | 135.443.600,00 | 135.443.600,00 |
| 26 | DINAS KEPEMUDAAN, OLAH RAGA DAN PARIWISATA | 237.609.500,00 | 237.609.500,00 |
| 27 | DINAS KEARSIPAN DAN PERPUSTAKAAN | 12.699.633.079,00 | 12.699.633.079,00 |
| 28 | DINAS KELAUTAN DAN PERIKANAN | 512.347.698,00 | 512.347.698,00 |
| 29 | DINAS PERTANIAN DAN PERKEBUNAN | 217.562.081,00 | 205.818.631,00 |
| 30 | DINAS PETERNAKAN DAN KESEHATAN HEWAN | 129.624.250,00 | 129.624.250,00 |
| 31 | DINAS ENERGI DAN SUMBER DAYA MINERAL | 320.956.000,00 | 316.956.000,00 |
| 32 | DINAS PERINDUSTRIAN DAN PERDAGANGAN | 234.252.390,00 | 204.752.390,00 |
| 33 | SKPKD | - | - |
| 34 | SEKRETARIAT DAERAH | 1.394.872.620,00 | 1.384.969.620,00 |
| 35 | SEKRETARIAT DPRD | 348.689.983,00 | 348.689.983,00 |
| 36 | INSPEKTORAT | 19.073.000,00 | 17.132.300,00 |
| 37 | BADAN PERENCANAAN PEMBANGUNAN, PENELITIAN DAN PENGEMBANGAN DAERAH | 379.089.950,00 | 372.104.950,00 |
| 38 | BADAN PENGELOLA PENDAPATAN DAERAH | 55.984.000,00 | 55.984.000,00 |
| 39 | BADAN PENGELOLA KEUANGAN DAN ASET DAERAH | 85.887.890,00 | 85.887.890,00 |
| 40 | BADAN KEPEGAWAIAN DAERAH | 35.073.100,00 | 35.073.100,00 |
| 41 | BADAN PENGEMBANGAN SUMBER DAYA MANUSIA DAERAH | 486.841.350,00 | 486.841.350,00 |
| 42 | BADAN PENGHUBUNG | - | - |
| | Jumlah | 1.324.257.505.688,00 | 1.213.813.776.252,00 |



Mutasi penambahan dan pengurangan aset tetap Buku Perpustakaan pada Tahun 2020 sebagai berikut:

| | |
|---------------------------------------|-----------------------------|
| Saldo Awal | 1.213.813.776.252,00 |
| Penambahan | |
| Belanja Modal | 108.728.316.786,00 |
| Belanja Hutang | - |
| Belanja Tak Terduga | - |
| Belanja Barang/Jasa | 87.159.450,00 |
| Hibah | 169.572.150,00 |
| Mutasi Masuk | - |
| Mutasi Masuk BTT | - |
| Reklasifikasi Masuk dari Aset Tetap | - |
| Reklasifikasi Masuk Dari Aset Lainnya | - |
| Koreksi | 1.958.719.155,00 |
| Jumlah | 110.943.767.541,00 |
| Berkurang | |
| Ekstrakontabel | |
| Mutasi Keluar | - |
| Mutasi Keluar BTT | - |
| Reklasifikasi Keluar ke aset tetap | - |
| Reklasifikasi keluar ke Aset Lainnya | - |
| Koreksi Hutang | - |
| Koreksi Belanja Modal | 96.649.170,00 |
| Koreksi Pencatatan | 403.388.935,00 |
| Jumlah | 500.038.105,00 |
| Grand Total | 1.324.257.505.688,00 |

5.3.1.3.5.2. Barang Bercorak Kesenian & Kebudayaan Rp36.650.353.623,00

Saldo Barang Bercorak Kesenian dan Kebudayaan pada SKPD di Lingkungan Pemerintah Provinsi Jawa Tengah per 31 Desember 2020 sebesar Rp36.650.353.623,00 turun sebesar Rp1.427.088.229,00 atau 4,05% dibandingkan per 31 Desember 2019 sebesar Rp35.223.265.394,00, dengan rincian sebagai berikut:

(Dalam Rupiah)

| No | SKPD | 2020 | 2019 |
|----|---------------------------------|-------------------|-------------------|
| 1 | DINAS PENDIDIKAN DAN KEBUDAYAAN | 28.095.823.622,00 | 26.768.649.692,00 |
| 2 | DINAS KESEHATAN | 105.951.000,00 | 105.951.000,00 |
| 3 | RSUD Dr. MOEWARDI | 38.409.000,00 | 38.409.000,00 |
| 4 | RSUD PROF. Dr. MARGONO SOEKARJO | 236.978.500,00 | 236.978.500,00 |
| 5 | RSUD TUGUREJO SEMARANG | 99.730.500,00 | 99.730.500,00 |
| 6 | RSUD KELET DONOROJO | 501.733.666,00 | 501.733.666,00 |
| 7 | RSUD Dr. AMINOGONDO UTOMO | 423.235.750,00 | 423.235.750,00 |
| 8 | RSJD SURAKARTA | 67.630.000,00 | 67.630.000,00 |



Pemerintah Provinsi Jawa Tengah
Catatan atas Laporan Keuangan-**NERACA**
untuk tahun-tahun yang berakhir pada tanggal 31 Desember 2020 dan 2019

| No | SKPD | 2020 | 2019 |
|----|-----------------------------------------------------------------------------------------------|--------------------------|--------------------------|
| 9 | RSJD Dr. RM. SOEJARWARDI | 139.795.000,00 | 111.795.000,00 |
| 10 | DINAS PEKERJAAN UMUM BINA MARGA DAN CIPTA KARYA | 150.635,00 | 150.635,00 |
| 11 | DINAS PEKERJAAN UMUM SUMBER DAYA AIR DAN PENATAAN RUANG | - | - |
| 12 | DINAS PERUMAHAN RAKYAT DAN KAWASAN PERMUKIMAN | 170.000,00 | 170.000,00 |
| 13 | SATUAN POLISI PAMONG PRAJA | 500.219.500,00 | 500.219.500,00 |
| 14 | BADAN KESATUAN BANGSA DAN POLITIK | - | - |
| 15 | DINAS SOSIAL | 680.504.300,00 | 680.504.300,00 |
| 16 | SEKRETARIAT BADAN PENANGGULANGAN BENCANA | 750.000,00 | 750.000,00 |
| 17 | DINAS TENAGA KERJA DAN TRANSMIGRASI | 78.258.500,00 | 78.258.500,00 |
| 18 | DINAS PEMBERDAYAAN PEREMPUAN, PERLINDUNGAN ANAK, PENGENDALIAN PENDUDUK DAN KELUARGA BERENCANA | 22.215.000,00 | 22.215.000,00 |
| 19 | DINAS LINGKUNGAN HIDUP DAN KEHUTANAN | 499.086.000,00 | 421.922.000,00 |
| 20 | DINAS KETAHANAN PANGAN | 450.000,00 | 450.000,00 |
| 21 | DINAS PEMBERDAYAAN MASYARAKAT, DESA, KEPENDUDUKAN DAN PENCATATAN SIPIL | 171.000,00 | 171.000,00 |
| 22 | DINAS PERHUBUNGAN | 387.710.000,00 | 387.710.000,00 |
| 23 | DINAS KOMUNIKASI DAN INFORMATIKA | - | - |
| 24 | DINAS KOPERASI, USAHA KECIL DAN MENENGAH | - | - |
| 25 | DINAS PENANAMAN MODAL DAN PELAYANAN TERPADU SATU PINTU | - | - |
| 26 | DINAS KEPEMUDAAN, OLAH RAGA DAN PARIWISATA | 96.218.000,00 | 96.218.000,00 |
| 27 | DINAS KEARSIPAN DAN PERPUSTAKAAN | 10.038.571,00 | 10.038.571,00 |
| 28 | DINAS KELAUTAN DAN PERIKANAN | - | - |
| 29 | DINAS PERTANIAN DAN PERKEBUNAN | 58.667.000,00 | 33.167.000,00 |
| 30 | DINAS PETERNAKAN DAN KESEHATAN HEWAN | - | - |
| 31 | DINAS ENERGI DAN SUMBER DAYA MINERAL | 80.581.000,00 | 80.581.000,00 |
| 32 | DINAS PERINDUSTRIAN DAN PERDAGANGAN | 102.258.236,00 | 102.258.236,00 |
| 33 | SKPKD | - | - |
| 34 | SEKRETARIAT DAERAH | 211.606.342,00 | 211.606.342,00 |
| 35 | SEKRETARIAT DPRD | 498.273.000,00 | 498.273.000,00 |
| 36 | INSPEKTORAT | 2.000.000,00 | 2.000.000,00 |
| 37 | BADAN PERENCANAAN PEMBANGUNAN, PENELITIAN DAN PENGEMBANGAN DAERAH | 24.600.000,00 | 24.600.000,00 |
| 38 | BADAN PENGELOLA PENDAPATAN DAERAH | 418.395.000,00 | 418.395.000,00 |
| 39 | BADAN PENGELOLA KEUANGAN DAN ASET DAERAH | 94.237.290,00 | 94.237.290,00 |
| 40 | BADAN KEPEGAWAIAN DAERAH | 4.390.000,00 | 4.390.000,00 |
| 41 | BADAN PENGEMBANGAN SUMBER DAYA MANUSIA DAERAH | 164.956.250,00 | 164.956.250,00 |
| 42 | BADAN PENGHUBUNG | 3.005.160.961,00 | 3.035.910.662,00 |
| | JUMLAH | 36.650.353.623,00 | 35.223.265.394,00 |

Mutasi penambahan dan pengurangan aset tetap Corak Budaya pada Tahun 2020 sebagai berikut:

| | |
|-------------------|-------------------|
| Saldo Awal | 35.223.265.394,00 |
| Penambahan | |
| Belanja Modal | 1.297.112.500,00 |
| Belanja Hutang | |



| | |
|---------------------------------------|-------------------------|
| Belanja Tak Terduga | |
| Belanja Barang/Jasa | 41.000.000,00 |
| Hibah | 38.236.430,00 |
| Mutasi Masuk | |
| Mutasi Masuk BTT | |
| Reklasifikasi Masuk dari Aset Tetap | 86.364.000,00 |
| Reklasifikasi Masuk Dari Aset Lainnya | |
| Koreksi | |
| Jumlah | 1.462.712.930,00 |

Berkurang

| | |
|--------------------------------------|----------------------|
| Ekstrakontabel | |
| Mutasi Keluar | |
| Mutasi Keluar BTT | |
| Reklasifikasi Keluar ke aset tetap | 4.875.000,00 |
| Reklasifikasi keluar ke Aset Lainnya | 30.749.701,00 |
| Koreksi Hutang | |
| Koreksi Belanja Modal | |
| Koreksi Pencatatan | |
| Jumlah | 35.624.701,00 |

Grand Total **36.650.353.623,00**

5.3.1.3.5.3. Hewan Ternak **Rp3.271.704.480,00**

Saldo Hewan Ternak pada SKPD di Lingkungan Pemerintah Provinsi Jawa Tengah per 31 Desember 2020 sebesar Rp3.271.704.480,00 turun sebesar Rp5.752.573.875,00 atau (63,75%) dibandingkan per 31 Desember 2019 sebesar Rp9.024.278.355,00, dengan rincian sebagai berikut:

(Dalam Rupiah)

| No | SKPD | 2020 | 2019 |
|----|--------------------------------------|------------------|------------------|
| 1 | DINAS PENDIDIKAN DAN KEBUDAYAAN | 168.207.560,00 | 162.432.560,00 |
| 2 | DINAS KESEHATAN | 3.300.000,00 | 3.300.000,00 |
| 3 | DINAS TENAGA KERJA DAN TRANSMIGRASI | 9.500.000,00 | 9.500.000,00 |
| 4 | DINAS LINGKUNGAN HIDUP DAN KEHUTANAN | 164.572.000,00 | 164.572.000,00 |
| 5 | DINAS PETERNAKAN DAN KESEHATAN HEWAN | 2.926.124.920,00 | 8.684.473.795,00 |
| | Jumlah | 3.271.704.480,00 | 9.024.278.355,00 |

Mutasi penambahan dan pengurangan aset tetap Hewan pada Tahun 2020 sebagai berikut:

| | |
|---------------------|------------------|
| Saldo Awal | 9.024.278.355,00 |
| Penambahan | |
| Belanja Modal | 30.575.000,00 |
| Belanja Hutang | - |
| Belanja Tak Terduga | - |
| Belanja Barang/Jasa | - |



| | |
|---------------------------------------|-------------------------|
| Hibah | - |
| Mutasi Masuk | - |
| Mutasi Masuk BTT | - |
| Reklasifikasi Masuk dari Aset Tetap | - |
| Reklasifikasi Masuk Dari Aset Lainnya | - |
| Koreksi | - |
| Jumlah | 30.575.000,00 |
| Berkurang | |
| Ekstrakontabel | 24.800.000,00 |
| Mutasi Keluar | - |
| Mutasi Keluar BTT | - |
| Reklasifikasi Keluar ke aset tetap | - |
| Reklasifikasi keluar ke Aset Lainnya | 5.758.348.875,00 |
| Koreksi Hutang | - |
| Koreksi Belanja Modal | - |
| Koreksi Pencatatan | - |
| Jumlah | 5.783.148.875,00 |
| Grand Total | 3.271.704.480,00 |

5.3.1.3.5.4. Biota Perairan **Rp1.109.200,00**

Saldo Biota Perairan pada SKPD di Lingkungan Pemerintah Provinsi Jawa Tengah per 31 Desember 2020 sebesar Rp1.109.200,00 tidak mengalami kenaikan maupun penurunan, dengan rincian sebagai berikut:

(Dalam Rupiah)

| No | SKPD | 2020 | 2019 |
|----|---------------------------------|--------------|--------------|
| 1 | DINAS PENDIDIKAN DAN KEBUDAYAAN | 1.109.200,00 | 1.109.200,00 |
| | Jumlah | 1.109.200,00 | 1.109.200,00 |

Mutasi penambahan dan pengurangan aset tetap Biota Perairan pada Tahun 2020 sebagai berikut:

| | |
|---------------------------------------|--------------|
| Saldo Awal | 1.109.200,00 |
| Penambahan | |
| Belanja Modal | - |
| Belanja Hutang | - |
| Belanja Tak Terduga | - |
| Belanja Barang/Jasa | - |
| Hibah | - |
| Mutasi Masuk | - |
| Mutasi Masuk BTT | - |
| Reklasifikasi Masuk dari Aset Tetap | - |
| Reklasifikasi Masuk Dari Aset Lainnya | - |



Koreksi -
Jumlah -

Berkurang

Ekstrakontabel -
Mutasi Keluar -
Mutasi Keluar BTT -
Reklasifikasi Keluar ke aset tetap -
Reklasifikasi keluar ke Aset Lainnya -
Koreksi Hutang -
Koreksi Belanja Modal -
Koreksi Pencatatan -
Jumlah -

Grand Total **1.109.200,00**

5.3.1.3.5.5. Tanaman **Rp1.214.207.973,00**

Saldo Tanaman pada SKPD di Lingkungan Pemerintah Provinsi Jawa Tengah per 31 Desember 2020 sebesar Rp1.214.207.973,00 naik sebesar Rp147.475.500,00 atau 13,82% dibandingkan per 31 Desember 2019 sebesar Rp1.066.732.473,00, dengan rincian sebagai berikut:

(Dalam Rupiah)

| No | SKPD | 2020 | 2019 |
|----|-----------------------------------------------|------------------|------------------|
| 1 | DINAS PENDIDIKAN DAN KEBUDAYAAN | 802.688.140,00 | 655.212.640,00 |
| 2 | DINAS KESEHATAN | 34.650.000,00 | 34.650.000,00 |
| 3 | RSUD TUGUREJO SEMARANG | 295.101.633,00 | 295.101.633,00 |
| 4 | DINAS PERHUBUNGAN | 39.465.000,00 | 39.465.000,00 |
| 5 | BADAN PENGEMBANGAN SUMBER DAYA MANUSIA DAERAH | 42.303.200,00 | 42.303.200,00 |
| | Jumlah | 1.214.207.973,00 | 1.066.732.473,00 |

Mutasi penambahan dan pengurangan aset tetap Tanaman pada Tahun 2020 sebagai berikut :

Saldo Awal 1.066.732.473,00
Penambahan
Belanja Modal 100.100.000,00
Belanja Hutang -
Belanja Tak Terduga -
Belanja Barang/Jasa 46.375.500,00
Hibah 1.000.000,00
Mutasi Masuk -
Mutasi Masuk BTT -
Reklasifikasi Masuk dari Aset Tetap -
Reklasifikasi Masuk Dari Aset Lainnya -
Koreksi -



Jumlah **147.475.500,00**

Berkurang

Ekstrakontabel -
Mutasi Keluar -
Mutasi Keluar BTT -
Reklasifikasi Keluar ke aset tetap -
Reklasifikasi keluar ke Aset Lainnya -
Koreksi Hutang -
Koreksi Belanja Modal -
Koreksi Pencatatan -
Jumlah -

Grand Total **1.214.207.973,00**

5.3.1.3.5.6. Barang Koleksi/ Non Budaya **Rp16.500.000,00**

Saldo Barang Koleksi/ Non Budaya pada SKPD di Lingkungan Pemerintah Provinsi Jawa Tengah per 31 Desember 2020 sebesar Rp16.500.000,00 tidak ada kenaikan maupun penurunan, dengan rincian sebagai berikut:

(Dalam Rupiah)

| No | SKPD | 2020 | 2019 |
|----|---------------------------------|---------------|---------------|
| 1 | DINAS PENDIDIKAN DAN KEBUDAYAAN | 16.500.000,00 | 16.500.000,00 |
| | Jumlah | 16.500.000,00 | 16.500.000,00 |

Mutasi penambahan dan pengurangan aset tetap Barang Koleksi Non Budaya pada Tahun 2020 sebagai berikut:

Saldo Awal 16.500.000,00

Penambahan

Belanja Modal -
Belanja Hutang -
Belanja Tak Terduga -
Belanja Barang/Jasa -
Hibah -
Mutasi Masuk -
Mutasi Masuk BTT -
Reklasifikasi Masuk dari Aset Tetap -
Reklasifikasi Masuk Dari Aset Lainnya -
Koreksi -
Jumlah -



Berkurang

| | |
|--------------------------------------|---|
| Ekstrakontabel | - |
| Mutasi Keluar | - |
| Mutasi Keluar BTT | - |
| Reklasifikasi Keluar ke aset tetap | - |
| Reklasifikasi keluar ke Aset Lainnya | - |
| Koreksi Hutang | - |
| Koreksi Belanja Modal | - |
| Koreksi Pencatatan | - |
| Jumlah | - |

Grand Total **16.500.000,00**

5.3.1.3.5.7 Aset Tetap Dalam Renovasi **Rp83.506.500,00**

Saldo Aset Tetap Dalam Renovasi pada SKPD di Lingkungan Pemerintah Provinsi Jawa Tengah per 31 Desember 2020 sebesar Rp83.506.500,00 naik sebesar Rp71.626.500,00 atau 602,92% dibandingkan per 31 Desember 2019 sebesar Rp11.880.000,00, dengan rincian sebagai berikut:

(Dalam Rupiah)

| No | SKPD | 2020 | 2019 |
|----|---------------------------------------------------------|---------------|---------------|
| 1 | RSJD Dr. RM. SOEJARWARDI | 11.880.000,00 | 11.880.000,00 |
| 2 | DINAS PEKERJAAN UMUM SUMBER DAYA AIR DAN PENATAAN RUANG | 71.626.500,00 | - |
| | Jumlah | 83.506.500,00 | 11.880.000,00 |

Mutasi penambahan dan pengurangan aset tetap Aset Tetap Renovasi pada Tahun 2020 sebagai berikut:

| | |
|---------------------------------------|-----------------------|
| Saldo Awal | 11.880.000,00 |
| Penambahan | |
| Belanja Modal | 531.286.910,00 |
| Belanja Hutang | - |
| Belanja Tak Terduga | - |
| Belanja Barang/Jasa | - |
| Hibah | - |
| Mutasi Masuk | - |
| Mutasi Masuk BTT | - |
| Reklasifikasi Masuk dari Aset Tetap | 71.626.500,00 |
| Reklasifikasi Masuk Dari Aset Lainnya | - |
| Koreksi | - |
| Jumlah | 602.913.410,00 |



| | |
|--------------------------------------|-----------------------|
| Berkurang | |
| Ekstrakontabel | - |
| Mutasi Keluar | - |
| Mutasi Keluar BTT | - |
| Reklasifikasi Keluar ke aset tetap | 531.286.910,00 |
| Reklasifikasi keluar ke Aset Lainnya | - |
| Koreksi Hutang | - |
| Koreksi Belanja Modal | - |
| Koreksi Pencatatan | - |
| Jumlah | 531.286.910,00 |
| Grand Total | 83.506.500,00 |

5.3.1.3.6 Konstruksi Dalam Pengerjaan **Rp737.058.609.225,00**

Saldo Kontruksi Dalam Pengerjaan pada SKPD di Lingkungan Pemerintah Provinsi Jawa Tengah per 31 Desember 2020 sebesar Rp737.058.609.225,00 naik sebesar Rp113.609.898.291,00 atau 18,22% dibandingkan per 31 Desember 2019 sebesar Rp623.448.710.934,00. Konstruksi dalam pengerjaan yang tercatat dalam neraca Pemerintah Provinsi Jawa Tengah merupakan konstruksi bangunan dan perencanaan pembangunan aset tetap gedung dan bangunan pada SKPD yang sampai 31 Desember 2020 belum dapat diselesaikan dan dilanjutkan pada tahun berikutnya dengan rincian sebagai berikut:

(Dalam Rupiah)

| No | SKPD | 2020 | 2019 |
|----|---------------------------------------------------------|-------------------|-------------------|
| 1 | DINAS PENDIDIKAN DAN KEBUDAYAAN | 28.397.526.659,00 | 26.282.212.369,00 |
| 2 | DINAS KESEHATAN | 2.346.105.183,00 | 1.227.404.963,00 |
| 3 | RSUD Dr. MOEWARDI | 99.496.182.548,00 | 33.019.275.748,00 |
| 4 | RSUD PROF. Dr. MARGONO SOEKARJO | - | 391.820.000,00 |
| 5 | RSUD TUGUREJO SEMARANG | 12.960.553.620,00 | 12.850.729.620,00 |
| 6 | RSUD KELET DONOROJO | - | - |
| 7 | RSUD Dr. AMINOGONDO UTOMO | 195.870.000,00 | - |
| 8 | RSJD SURAKARTA | 23.565.614.903,00 | 23.565.614.903,00 |
| 9 | RSJD Dr. RM. SOEJARWARDI | - | - |
| 10 | DINAS PEKERJAAN UMUM BINA MARGA DAN CIPTA KARYA | 59.140.123.607,00 | 24.790.375.313,00 |
| 11 | DINAS PEKERJAAN UMUM SUMBER DAYA AIR DAN PENATAAN RUANG | 9.253.254.048,00 | 2.579.936.373,00 |
| 12 | DINAS PERUMAHAN RAKYAT DAN KAWASAN PERMUKIMAN | 749.565.400,00 | 70.086.000,00 |
| 13 | SATUAN POLISI PAMONG PRAJA | - | - |
| 14 | BADAN KESATUAN BANGSA DAN POLITIK | - | - |
| 15 | DINAS SOSIAL | - | - |
| 16 | SEKRETARIAT BADAN PENANGGULANGAN BENCANA | - | - |
| 17 | DINAS TENAGA KERJA DAN TRANSMIGRASI | - | - |
| 18 | DINAS PEMBERDAYAAN PEREMPUAN, PERLINDUNGAN | - | - |



Pemerintah Provinsi Jawa Tengah
Catatan atas Laporan Keuangan-**NERACA**
untuk tahun-tahun yang berakhir pada tanggal 31 Desember 2020 dan 2019

| No | SKPD | 2020 | 2019 |
|----|------------------------------------------------------------------------|--------------------|--------------------|
| | ANAK, PENGENDALIAN PENDUDUK DAN KELUARGA BERENCANA | | |
| 19 | DINAS LINGKUNGAN HIDUP DAN KEHUTANAN | 67.534.000,00 | 48.834.000,00 |
| 20 | DINAS KETAHANAN PANGAN | - | - |
| 21 | DINAS PEMBERDAYAAN MASYARAKAT, DESA, KEPENDUDUKAN DAN PENCATATAN SIPIL | 48.621.100,00 | - |
| 22 | DINAS PERHUBUNGAN | 2.354.373.747,00 | 863.115.600,00 |
| 23 | DINAS KOMUNIKASI DAN INFORMATIKA | - | - |
| 24 | DINAS KOPERASI, USAHA KECIL DAN MENENGAH | - | - |
| 25 | DINAS PENANAMAN MODAL DAN PELAYANAN TERPADU SATU PINTU | 72.915.700,00 | - |
| 26 | DINAS KEPEMUDAAN, OLAH RAGA DAN PARIWISATA | 495.612.957.245,00 | 495.733.952.245,00 |
| 27 | DINAS KEARSIPAN DAN PERPUSTAKAAN | 133.276.000,00 | 133.276.000,00 |
| 28 | DINAS KELAUTAN DAN PERIKANAN | 567.849.200,00 | 326.801.000,00 |
| 29 | DINAS PERTANIAN DAN PERKEBUNAN | 64.305.600,00 | 15.245.600,00 |
| 30 | DINAS PETERNAKAN DAN KESEHATAN HEWAN | 329.850.550,00 | 197.600.000,00 |
| 31 | DINAS ENERGI DAN SUMBER DAYA MINERAL | 178.646.915,00 | - |
| 32 | DINAS PERINDUSTRIAN DAN PERDAGANGAN | - | - |
| 33 | SKPKD | - | - |
| 34 | SEKRETARIAT DAERAH | - | - |
| 35 | SEKRETARIAT DPRD | 1.122.658.200,00 | 1.122.658.200,00 |
| 36 | INSPEKTORAT | - | - |
| 37 | BADAN PERENCANAAN PEMBANGUNAN, PENELITIAN DAN PENGEMBANGAN DAERAH | 23.925.000,00 | - |
| 38 | BADAN PENGELOLA PENDAPATAN DAERAH | - | - |
| 39 | BADAN PENGELOLA KEUANGAN DAN ASET DAERAH | 31.262.000,00 | - |
| 40 | BADAN KEPEGAWAIAN DAERAH | 96.305.000,00 | - |
| 41 | BADAN PENGEMBANGAN SUMBER DAYA MANUSIA DAERAH | 229.773.000,00 | 229.773.000,00 |
| 42 | BADAN PENGHUBUNG | 19.560.000,00 | - |
| | Jumlah | 737.058.609.225,00 | 623.448.710.934,00 |

Mutasi penambahan dan pengurangan aset tetap Konstruksi Dalam Pengerjaan pada Tahun 2020 sebagai berikut:

| | |
|---------------------------------------|--------------------|
| Saldo Awal | 623.448.710.934,00 |
| Penambahan | |
| Belanja Modal | - |
| Belanja Hutang | - |
| Belanja Tak Terduga | - |
| Belanja Barang/Jasa | - |
| Hibah | 623.148.000,00 |
| Mutasi Masuk | - |
| Mutasi Masuk BTT | - |
| Reklasifikasi Masuk dari Aset Tetap | 115.216.168.121,00 |
| Reklasifikasi Masuk Dari Aset Lainnya | - |
| Koreksi | 1.025.309.540,00 |



Jumlah **116.864.625.661,00**

Berkurang

Ekstrakontabel -

Mutasi Keluar -

Mutasi Keluar BTT -

Reklasifikasi Keluar ke aset tetap 485.231.224,00

Reklasifikasi keluar ke Aset Lainnya -

Koreksi Hutang -

Koreksi Belanja Modal -

Koreksi Pencatatan 2.769.496.146,00

Jumlah **3.254.727.370,00**

Grand Total **737.058.609.225,00**

Rincian penjelasan Konstruksi Dalam Pengerjaan per SKPD sebagai berikut:

| No | SKPD | UPT | Nilai | Jenis Pembangunan |
|----|---------------------------------|----------------|---------------|-----------------------------------------------------------------------------------------------------------------------------------------------------------|
| 1 | Dinas Pendidikan dan Kebudayaan | Induk | 10.340.600,00 | Perencanaan Pembangunan Ruang Kelas Baru (RKB) Paket 3 (Tiga) Kab. Boyolali (SMAN 2 Boyolali, SMAN 1 Ampel), Kab. Wonogiri (SMAN 1 Baturetno) |
| 2 | Dinas Pendidikan dan Kebudayaan | Induk | 15.655.600,00 | Perencanaan Pembangunan Gedung Induk |
| 3 | Dinas Pendidikan dan Kebudayaan | Cabang Dinas I | 48.794.000,00 | DED PERENCANAAN PEMBANGUNAN SLBN SEMARANG, SLBN UNGARAN (R.BINA DIRI, RKB) |
| 4 | Dinas Pendidikan dan Kebudayaan | Cabang Dinas I | 69.115.200,00 | DED PERENCANAAN PEMBANGUNAN SMAN 1 AMBARAWA, SMAN 2 UNGARAN, SMAN 1 GETASAN (RKB, JAMBAN) |
| 5 | Dinas Pendidikan dan Kebudayaan | Cabang Dinas I | 60.288.800,00 | DED PERENCANAAN PEMBANGUNAN SMAN 1 BERGAS, SMAN 1 BRINGIN, SMAN 2 UNGARAN, SMAN 1 SURUH, SMAN 1 AMBARAWA, SMAN 1 TUNTANG (RKB, REHAB RUANG, REHAB JAMBAN) |
| 6 | Dinas Pendidikan dan Kebudayaan | Cabang Dinas I | 88.341.800,00 | DED PERENCANAAN PEMBANGUNAN SMAN 1 2 SEMARANG DAN SMA 1 SEMARANG (RKB DAN REHAB JAMBAN) |
| 7 | Dinas Pendidikan dan Kebudayaan | Cabang Dinas I | 65.932.000,00 | DED PERENCANAAN PENGADAAN JAMBAN SMKN 1 BAWEN, SMKN 1 BANCAK, SMKN 1 TENGARAN, SMKN 1 JAMBU, SMKN 1 KALIWUNGU, SMKN 1 PABELAN, SMKN SATU ATAP TUNTANG |
| 8 | Dinas Pendidikan dan Kebudayaan | Cabang Dinas I | 39.793.600,00 | DED PERENCANAAN PEMBANGUNAN RKB SMKN 10 SEMARANG, SMKN JATENG |
| 9 | Dinas Pendidikan dan Kebudayaan | Cabang Dinas I | 91.342.500,00 | DED PERENCANAAN REHAB RUANG KELAS SMKN 1 SMG, SMKN 3 SMG, SMKN 4 SMG, SMKN 8 SMG, SMKN 5 SMG, DAN SMK JATENG |
| 10 | Dinas Pendidikan dan Kebudayaan | Cabang Dinas I | 51.497.600,00 | DED PERENCANAAN PENGADAAN JAMBAN SMKN 3 SMG, SMKN 4 SMG, SMKN 6 SMG, SMKN 10 SMG, SMKN 11 SMG, SMKN 1 PRINGAPUS, SMKN H. MOENADI |
| 11 | Dinas Pendidikan dan Kebudayaan | Cabang Dinas I | 39.816.000,00 | DED PERENCANAAN PEMBANGUNAN RKB SMKN H. MOENADI DAN SMKN 1 ATAP TUNTANG |
| 12 | Dinas Pendidikan dan Kebudayaan | Cabang Dinas I | 39.869.600,00 | DED PERENCANAAN PEMBANGUNAN RKB SMKN 1 BANCAK DAN SMKN 1 JAMBU |
| 13 | Dinas Pendidikan dan Kebudayaan | Cabang Dinas I | 59.914.400,00 | DED PEMBANGUNAN RKB SMKN 1 BAWEN |



Pemerintah Provinsi Jawa Tengah
Catatan atas Laporan Keuangan-**NERACA**
untuk tahun-tahun yang berakhir pada tanggal 31 Desember 2020 dan 2019

| No | SKPD | UPT | Nilai | Jenis Pembangunan |
|----|---------------------------------|-----------------------------|------------------|------------------------------------------------------------------------------------------------------------------------------------------|
| 14 | Dinas Pendidikan dan Kebudayaan | Cabang Dinas I | 16.169.600,00 | DED PERENCANAAN PENYELESAIAN AULA SMAN 13 SEMARANG |
| 15 | Dinas Pendidikan dan Kebudayaan | SMA Negeri 13 Kota Semarang | 121.000.000,00 | Pembangunan Aula Tahap I (Pembangunan Pondasi dan Pembelian material) |
| 16 | Dinas Pendidikan dan Kebudayaan | Cabang Dinas III | 11.373.600,00 | Perencanaan Pembangunan Rehab Gedung |
| 17 | Dinas Pendidikan dan Kebudayaan | Cabang Dinas III | 10.624.000,00 | Perencanaan Pembangunan Rehab Gedung |
| 18 | Dinas Pendidikan dan Kebudayaan | Cabang Dinas III | 12.878.400,00 | Perencanaan Pembangunan Rehab Gedung |
| 19 | Dinas Pendidikan dan Kebudayaan | Cabang Dinas III | 10.592.000,00 | Perencanaan Pembangunan Ruang kelas baru |
| 20 | Dinas Pendidikan dan Kebudayaan | Cabang Dinas III | 16.690.400,00 | Perencanaan Pembangunan Ruang kelas baru |
| 21 | Dinas Pendidikan dan Kebudayaan | Cabang Dinas III | 10.332.000,00 | Perencanaan Pembangunan Ruang kelas baru |
| 22 | Dinas Pendidikan dan Kebudayaan | Cabang Dinas III | 4.243.200,00 | Pembangunan Toilet/ Jamban SMKN 2 Kudus (1 Ruang) |
| 23 | Dinas Pendidikan dan Kebudayaan | SMA Negeri 1 Purwodadi | 1.153.725.000,00 | Pembangunan Ruang kelas baru |
| 24 | Dinas Pendidikan dan Kebudayaan | SMK Negeri 1 Wirosari | 623.148.000,00 | Pembangunan masjid |
| 25 | Dinas Pendidikan dan Kebudayaan | SMK Negeri 1 Cepu | 243.125.000,00 | Pembangunan Ruang kelas baru |
| 26 | Dinas Pendidikan dan Kebudayaan | Cabang Dinas V | 35.720.000,00 | Pembangunan Gedung Kantor |
| 32 | Dinas Pendidikan dan Kebudayaan | Cabang Dinas V | 14.960.200,00 | Perencanaan Pembangunan Lab Komputer SMAN 2 Salatiga |
| 33 | Dinas Pendidikan dan Kebudayaan | Cabang Dinas V | 17.782.400,00 | DED Perencanaan Pembangunan Jamban dan Sanitasi SMKN Juwangi SMKN Klego |
| 34 | Dinas Pendidikan dan Kebudayaan | Cabang Dinas V | 17.732.800,00 | DED/Perencanaan Pembangunan RPS SMKN Musuk |
| 35 | Dinas Pendidikan dan Kebudayaan | Cabang Dinas V | 19.606.400,00 | Perencanaan Pembangunan RKB SMAN 1 Prambanan |
| 36 | Dinas Pendidikan dan Kebudayaan | SMA Negeri 1 Nogosari | 613.980.000,00 | Ruang Penunjang Guru |
| 37 | Dinas Pendidikan dan Kebudayaan | SMA Negeri 1 Polan Harjo | 2.500.000.000,00 | Renovasi gedung sekolah |
| 38 | Dinas Pendidikan dan Kebudayaan | Cabang Dinas VI | 15.136.000,00 | Perencanaan Rehab gedung slbn colomadu dan slbn cangkan (paket konsolidasi) kab Karanganyar |
| 39 | Dinas Pendidikan dan Kebudayaan | Cabang Dinas VI | 8.712.000,00 | Perencanaan Pembangunan Ruang Kelas Baru SLBN Sragen (paket konsolidasi) Kab Sragen |
| 40 | Dinas Pendidikan dan Kebudayaan | Cabang Dinas VI | 19.360.000,00 | Perencanaan Pembangunan RKB SLBN Wonogiri 2 RK, dan SLBN Purwanto 4 RK (paket konsolidasi) kab Wonogiri |
| 41 | Dinas Pendidikan dan Kebudayaan | Cabang Dinas VI | 7.897.600,00 | Perencanaan Rehab gedung SLBN Sragen (paket konsolidasi) kab sragen |
| 42 | Dinas Pendidikan dan Kebudayaan | Cabang Dinas VI | 13.600.000,00 | Perencanaan Rehab gedung SLBN Wonogiri dan SLBN Purwanto (paket konsolidasi) Kab Wonogiri |
| 43 | Dinas Pendidikan dan Kebudayaan | Cabang Dinas VI | 9.200.000,00 | Perencanaan Pembangunan Jamban SLBN Wonogiri dan SLBN Purwanto di Kabupaten Wonogiri |
| 44 | Dinas Pendidikan dan Kebudayaan | Cabang Dinas VI | 19.200.000,00 | Perencanaan Paket konsolidasi Rehab gedung, SMAN 1 Jatisrono, SMAN 1 Wuryantoro, SMAN 1 Purwanto (Paket Konsolidasi) di Kab Wonogiri |
| 45 | Dinas Pendidikan dan Kebudayaan | Cabang Dinas VI | 19.953.600,00 | Perencanaan Rehab Gedung SMAN 1 Plupuh, SMAN 1 Sukodono dan SMAN 1 Sambungmacan |
| 46 | Dinas Pendidikan dan Kebudayaan | Cabang Dinas VI | 15.160.000,00 | Perencanaan Rehab Gedung SMAN Jumapolo dan SMAN Colomadu Kabupaten Karanganyar |
| 47 | Dinas Pendidikan dan Kebudayaan | Cabang Dinas VI | 14.000.000,00 | Perencanaan Pembangunan Jamban SMAN 1 Slogohimo, SMAN 1 Jatisono, SMAN 1 Purwanto (Paket Konsolidasi) |
| 48 | Dinas Pendidikan dan Kebudayaan | Cabang Dinas VI | 9.200.000,00 | Perencanaan Paket Konsolidasi Pembangunan jamban Pembangunan Jamban SMAN Gondangrejo, SMA N Jumapolo (Paket Konsolidasi) Kab.Karanganyar |
| 49 | Dinas Pendidikan dan Kebudayaan | Cabang Dinas VI | 19.956.000,00 | Perencanaan Pembangunan Jamban SMAN 1 Sumberlawang, SMAN 1 |



Pemerintah Provinsi Jawa Tengah
Catatan atas Laporan Keuangan-NERACA
untuk tahun-tahun yang berakhir pada tanggal 31 Desember 2020 dan 2019

| No | SKPD | UPT | Nilai | Jenis Pembangunan |
|----|---------------------------------|------------------------|------------------|----------------------------------------------------------------------------------------------------------------------------------------------------------------------------------------------------------------------------------------------------------------------------------------------------------------------------------------------------------------------------------------------------------------------------------------------------------------------|
| 50 | Dinas Pendidikan dan Kebudayaan | Cabang Dinas VI | 7.172.000,00 | Sukodono, SMAN 1 Gemolong Kabupaten Sragen |
| | | | | Perencanaan Pembangunan Jamban SLBN Sragen Kabupaten Sragen |
| 51 | Dinas Pendidikan dan Kebudayaan | Cabang Dinas VII | 14.792.800,00 | Perencanaan Kegiatan Sarpras SMK untuk Pekerjaan Rehabilitasi Ruang Kelas SMK |
| 52 | Dinas Pendidikan dan Kebudayaan | Cabang Dinas VII | 17.896.120,00 | Kegiatan Sarpras SMK untuk Pekerjaan Pembangunan Laboratorium IPA SMKN 7 Surakarta |
| 53 | Dinas Pendidikan dan Kebudayaan | Cabang Dinas VII | 19.574.240,00 | Perencanaan Kegiatan Sarpras SMA untuk Pekerjaan Rehabilitasi Ruang Kelas SMA |
| 54 | Dinas Pendidikan dan Kebudayaan | Cabang Dinas VII | 15.968.040,00 | Perencanaan Kegiatan Sarpras SMA untuk Pekerjaan Pembangunan Laboratorium Komputer SMAN1 Polokarto Sukoharjo |
| 55 | Dinas Pendidikan dan Kebudayaan | SMA Negeri 3 Surakarta | 1.875.017.000,00 | Gedung Permanen |
| 56 | Dinas Pendidikan dan Kebudayaan | SMA Negeri 8 Surakarta | 3.592.291.500,00 | Hibah Kota Surakarta Tahun 2013 |
| 57 | Dinas Pendidikan dan Kebudayaan | Cabang Dinas VIII | 39.195.000,00 | DED Perencanaan Jasa Konsultasi Perencanaan RKB Pembangunan Jamban Paket 1 Pembangunan RKB SMA N 1 Magelang 1 ruang, SMA N 2 Magelang 1 Ruang, Pembangunan Jamban SMA N 1 Magelang 1 Paket |
| 58 | Dinas Pendidikan dan Kebudayaan | Cabang Dinas VIII | 27.588.000,00 | DED Perencanaan RKB Rehab gedung dan pembangunan jamban Paket 2 Pembangunan RKB SMA N 1 Muntilan 1 Ruang, SMA N 1 Kota Mungkid 1 Ruang, Rehab Ruang Gedung SMA N 1 Ngluwar 1 Ruang, Pembangunan Jamban SMA N 1 Candi Mulyo 1 Paket |
| 59 | Dinas Pendidikan dan Kebudayaan | Cabang Dinas VIII | 58.982.000,00 | DED Perencanaan RKB dan rehab Gedung Paket 3 Pembangunan RKB SMA N 1 Purworejo 1 Ruang, Pembangunan RKB SMA N 3 Purworejo 1 ruang, Pembangunan RKB SMA N 10 Purworejo 1 Ruang dan rehab ruang gedung SMA N 2 Purworejo 1 ruang, Rehab Ruang Gedung SMA N 4 Purworejo 1 ruang Rehab Ruang gedung SMA N 5 Purworejo 1 ruang, Rehab Ruang Gedung SMA N 7 Purworejo 1 Ruang, Rehab Ruang Gedung SMA N 8 Purworejo 1 Ruang, Rehab Ruang Gedung SMA N 9 Purworejo 1 Ruang. |
| 60 | Dinas Pendidikan dan Kebudayaan | Cabang Dinas VIII | 24.763.000,00 | DED Jasa Konsultasi Perencanaan RKB dan Rehab Ruang Gedung Paket 4 Pembangunan RKB SMA N 1 Temanggung 1 Ruang, Rehab Ruang Gedung paket 4 pembangunan RKB SMA N 1 Temanggung 1 ruang, rehab ruang gedung SMA N 2 Temanggung 1 ruang, Rehab ruang gedung SMA N 1 Parakan 1 ruang, Rehab Ruang Gedung SMA N 1 Pringsurat 1 Ruang. |
| 61 | Dinas Pendidikan dan Kebudayaan | Cabang Dinas VIII | 74.162.000,00 | DED Perencanaan Pembangunan RKB Rehab Gedung, Pembangunan Jamban SMK Kota Magelang dan Kab. Magelang Paket 1 Konsolidasi (Pembangunan RKB SMK N 1 Salam 3 Ruang, Rehab Ruang Gedung SMK N 1 Kota Magelang 3 Ruang, Rehab Ruang Gedung SMK N 2 Kota Magelang 2 Ruang, Rehab Ruang Gedung SMK N 3 Kota Magelang 3 Ruang, Pembangunan Jamban SMK N 1 Kota Magelang |
| 62 | Dinas Pendidikan dan Kebudayaan | Cabang Dinas VIII | 73.678.000,00 | DED Perencanaan Pembangunan Gedung RKB, Rehab Gedung dan Pembangunan Jamban SMK di Kab. Magelang dan Kab. Purworejo Paket 2 Konsolidasi, Pembangunan RKB SMK N 1 Ngablak Kab. Magelang 1 Ruang, Pembangunan RKB SMK N 1 Windusari Kab. Magelang 2 Ruang, Pembangunan RKB SMK N 4 Purworejo 2 Ruang, |



Pemerintah Provinsi Jawa Tengah
Catatan atas Laporan Keuangan-NERACA
untuk tahun-tahun yang berakhir pada tanggal 31 Desember 2020 dan 2019

| No | SKPD | UPT | Nilai | Jenis Pembangunan |
|----|---------------------------------|-------------------|---------------|-----------------------------------------------------------------------------------------------------------------------------------------------------------------------------------------------------------------------------------------------------------------------------------------------------------------------------------------------------------------------------------------------------------------------------------------------------------------------------------------------------------------------------------------------------------------|
| | | | | Rehab Ruang Gedung SMK N 1 Salam Kab.Magelang 2 Ruang, Rehab Ruang Gedung SMK N 1 Ngablak Kab.Magelang 3 Ruang. |
| 63 | Dinas Pendidikan dan Kebudayaan | Cabang Dinas VIII | 78.993.200,00 | DED Perencanaan Rehab Gedung dan Pembangunan Jamban SMK di Kab.Purworejo, Paket 3 Konsolidasi Rehab Ruang Gedung SMK N 3 Purworejo 1 ruang, Rehab Ruang Gedung SMK N 4 Purworejo 1 Ruang, Rehab Ruang Gedung SMK N 6 Purworejo 2 Ruang, Rehab Ruang Gedung SMK N 8 Purworejo 1 Ruang, Pembangunan Jamban SMK N 3 Purworejo 5 Paket,Pembangunan Jamban SMK N 8 Purworejo 5 Paket, |
| 64 | Dinas Pendidikan dan Kebudayaan | Cabang Dinas VIII | 48.640.000,00 | DED Perencanaan Jasa Konsultasi Pembangunan RKB,Rehab Gedung dan Pembangunan Jamban SMK di Kab.Temanggung, Kota Magelang dan Kab.Magelang, Paket 4 Konsolidasi Pembangunan RKB SMK N Pringsurat 3 Ruang, Rehab Ruang Gedung SMK N 1 Temanggung 1 Ruang, Rehab Gedung SMK N 2 Temanggung 1 ruang,Rehab ruang gedung SMK N Tembarak 1 Ruang, Rehab Gedung SMK N Bansari 1 Ruang,Pembangunan Jamban SMK N Pringsurat 1 Paket, Pembangunan Jamban SMK N 2 Temanggung 1 Paket,Pembangunan Jamban SMK N 3 Magelang 1 paket, Pembangunan Jamban SMK N Ngablak 1 Paket. |
| 65 | Dinas Pendidikan dan Kebudayaan | Cabang Dinas VIII | 67.540.000,00 | DED Perencanaan Jasa Konsultan Perencanaan pembangunan jamban Paket 5 SMK di Kab.Temanggung dan Purworejo. Pembangunan Jamban SMK N Jumo 4 Paket,Pembangunan Jamban SMK N 1 Temanggung 4 Paket, Pembangunan Jamban SMK N Tembarak 3 Paket,Pembangunan Jamban SMK N Bansari 2 Paket,Pembangunan Jamban SMK N 4 Purworejo 1 Paket,Pembangunan Jamban SMK N 6 Purworejo 1 Paket. |
| 66 | Dinas Pendidikan dan Kebudayaan | Cabang Dinas VIII | 34.694.000,00 | DED Perencanaan Jasa Konsultan Perencanaan RKB,Rehab Ruang Gedung dan Pembangunan Jamban. RKB SLB N Kota Magelang ,Rehab Ruang Gedung SLB N Purworejo, Pembangunan RKB dan Jamban SLB N Temanggung |
| 67 | Dinas Pendidikan dan Kebudayaan | Cabang Dinas IX | 14.365.000,00 | Perencanaan pengembangan sekolah |
| 68 | Dinas Pendidikan dan Kebudayaan | Cabang Dinas IX | 4.802.500,00 | Perencanaan pengembangan sekolah |
| 69 | Dinas Pendidikan dan Kebudayaan | Cabang Dinas IX | 4.760.000,00 | Perencanaan pengembangan sekolah |
| 70 | Dinas Pendidikan dan Kebudayaan | Cabang Dinas IX | 5.270.000,00 | Perencanaan pengembangan sekolah |
| 71 | Dinas Pendidikan dan Kebudayaan | Cabang Dinas IX | 5.066.000,00 | Perencanaan pengembangan sekolah |
| 72 | Dinas Pendidikan dan Kebudayaan | Cabang Dinas IX | 13.974.000,00 | Perencanaan pengembangan sekolah |
| 73 | Dinas Pendidikan dan Kebudayaan | Cabang Dinas IX | 14.271.500,00 | Perencanaan pengembangan sekolah |
| 74 | Dinas Pendidikan dan Kebudayaan | Cabang Dinas IX | 5.270.000,00 | Perencanaan pengembangan sekolah |
| 75 | Dinas Pendidikan dan Kebudayaan | Cabang Dinas IX | 5.270.000,00 | Perencanaan pengembangan sekolah |
| 76 | Dinas Pendidikan dan Kebudayaan | Cabang Dinas IX | 4.862.000,00 | Perencanaan pengembangan sekolah |
| 77 | Dinas Pendidikan dan Kebudayaan | Cabang Dinas IX | 5.270.000,00 | Perencanaan pengembangan sekolah |



Pemerintah Provinsi Jawa Tengah
Catatan atas Laporan Keuangan-**NERACA**
untuk tahun-tahun yang berakhir pada tanggal 31 Desember 2020 dan 2019

| No | SKPD | UPT | Nilai | Jenis Pembangunan |
|-----|---------------------------------|-------------------------|------------------|-------------------------------------------------------------------------------------------------------------------------------------------|
| 78 | Dinas Pendidikan dan Kebudayaan | SMK Negeri 1 Punggelan | 1.058.498.500,00 | Pembangunan Ruang Praktek siswa, Ruang Kelas Baru |
| 79 | Dinas Pendidikan dan Kebudayaan | SMK Negeri 1 Puring | 1.900.000.000,00 | Pembangunan Ruang Praktek siswa, Ruang Kelas Baru |
| 80 | Dinas Pendidikan dan Kebudayaan | Cabang Dinas X | 19.956.000,00 | Perencanaan Rehab Ruang kelas SMKN Binangun, SMKN 1 Kawunganten, SMKN Kawunganten, SMKN 1 Karangpucungdan SMKN 1 Wanareja di Kab. Cilacap |
| 81 | Dinas Pendidikan dan Kebudayaan | SMA Negeri 1 Patikraja | 1.206.000.000,00 | Pembangunan masjid allih fungsi dari Ruang Multimedia dan Laboratorium Fisika |
| 82 | Dinas Pendidikan dan Kebudayaan | SMA Negeri 1 Wangon | 293.399.000,00 | Pembangunan Ruang Kelas Baru |
| 83 | Dinas Pendidikan dan Kebudayaan | SMA Negeri 1 Wangon | 9.265.230,00 | Pembangunan Koperasi |
| 84 | Dinas Pendidikan dan Kebudayaan | SMA Negeri 1 Wangon | 261.530.000,00 | Gedung serbaguna |
| 85 | Dinas Pendidikan dan Kebudayaan | SMA Negeri 1 Sumpiuh | 293.398.950,00 | Pembangunan Ruang Kelas Baru |
| 86 | Dinas Pendidikan dan Kebudayaan | SMA Negeri 1 Sumpiuh | 9.265.230,00 | Pembangunan Fondasi Gedung |
| 87 | Dinas Pendidikan dan Kebudayaan | SMK Negeri 1 Purwokerto | 214.406.925,00 | Laboratorium AKL 1 lantai 2 Gedung I |
| 88 | Dinas Pendidikan dan Kebudayaan | SMK Negeri 1 Purwokerto | 440.098.425,00 | Ruang Teori Gedung I |
| 89 | Dinas Pendidikan dan Kebudayaan | SMK Negeri 1 Purwokerto | 6.770.745,00 | Laboratorium PBs lantai 1 Gedung I |
| 90 | Dinas Pendidikan dan Kebudayaan | SMK Negeri 1 Purwokerto | 13.897.845,00 | Ruang Teori Gedung I lantai 1 |
| 91 | Dinas Pendidikan dan Kebudayaan | SMK Negeri 1 Purwokerto | 38.351.000,00 | Ruang Teori Gedung I lantai 2 |
| 92 | Dinas Pendidikan dan Kebudayaan | SMK Negeri 1 Purwokerto | 1.696.703.714,00 | Pembangunan Masjid |
| 93 | Dinas Pendidikan dan Kebudayaan | Cabang Dinas XI | 12.220.000,00 | Perencanaan Pembangunan Lab. Komputer TIK SMK Negeri Kab. Brebes |
| 94 | Dinas Pendidikan dan Kebudayaan | Cabang Dinas XI | 4.200.000,00 | Perencanaan Pembangunan Ruang Jamban/Toilet SLBN Brebes |
| 95 | Dinas Pendidikan dan Kebudayaan | Cabang Dinas XI | 8.720.000,00 | Perencanaan Pembangunan Ruang Perpustakaan SLBN Brebes |
| 96 | Dinas Pendidikan dan Kebudayaan | Cabang Dinas XI | 12.360.000,00 | Perencanaan Ruang Jamban/Toilet untuk 3 SMK negeri 1 Kota Tegal |
| 97 | Dinas Pendidikan dan Kebudayaan | Cabang Dinas XI | 18.080.000,00 | Perencanaan Pembangunan Ruang Perpustakaan SMK Kab. Brebes |
| 98 | Dinas Pendidikan dan Kebudayaan | Cabang Dinas XI | 18.000.000,00 | Pembangunan Ruang Perpustakaan SMKN 2 Songgom Kab. Brebes |
| 99 | Dinas Pendidikan dan Kebudayaan | Cabang Dinas XI | 4.520.000,00 | Perencanaan Pembangunan Gedung Perpustakaan SMKN 2 Songgom |
| 100 | Dinas Pendidikan dan Kebudayaan | SMA Negeri 1 Larangan | 100.000.000,00 | Pembangunan Ruang Kelas Baru |
| 101 | Dinas Pendidikan dan Kebudayaan | SMA Negeri 1 Larangan | 272.350.000,00 | Pembangunan Ruang Kelas Baru |
| 102 | Dinas Pendidikan dan Kebudayaan | SMA Negeri 1 Larangan | 171.600.000,00 | Pembangunan Ruang Kelas Baru |
| 103 | Dinas Pendidikan dan Kebudayaan | SMA Negeri 1 Sirampog | 171.600.000,00 | Pembangunan 1 Lokol Ruang Kelas |
| 104 | Dinas Pendidikan dan Kebudayaan | SMA Negeri 1 Sirampog | 272.350.000,00 | Pembangunan Laboratorium IPA (Fisika) |
| 105 | Dinas Pendidikan dan Kebudayaan | SMA Negeri 1 Sirampog | 100.000.000,00 | Pembangunan Masjid |
| 106 | Dinas Pendidikan dan Kebudayaan | SMA Negeri 1 Tanjung | 480.000.000,00 | Pembangunan Ruang Kelas Baru (RKB) , dan penambahan Beberapa Ruang Fasilitas Pendidikan (R.Lab Komputer, R.Lab Bahasa, dan DLL |
| 107 | Dinas Pendidikan dan Kebudayaan | SMA Negeri 1 Tanjung | 505.335.000,00 | Pembangunan Ruang Kelas Baru |
| 108 | Dinas Pendidikan dan Kebudayaan | Cabang Dinas XII | 9.640.400,00 | Perencanaan (1 Kegiatan Pembangunan Ruang Kelas Baru (RKB) SMK Kab. Pemalang) |
| 109 | Dinas Pendidikan dan Kebudayaan | Cabang Dinas XII | 9.754.800,00 | Perencanaan (1 Kegiatan Rehab Gedung Kantor (Paket Konsolidasi SMK Kab. Tegal) |
| 110 | Dinas Pendidikan dan Kebudayaan | Cabang Dinas XII | 19.830.800,00 | Perencanaan (1 Kegiatan Pembangunan Lab. Komputer (Paket Konsolidasi SMK Kab. Pemalang) |
| 111 | Dinas Pendidikan dan Kebudayaan | Cabang Dinas XII | 16.442.800,00 | Perencanaan (1 Kegiatan Rehab Gedung Kantor (Paket Konsolidasi SMK Kab. Pekalongan) |



Pemerintah Provinsi Jawa Tengah
Catatan atas Laporan Keuangan-NERACA
untuk tahun-tahun yang berakhir pada tanggal 31 Desember 2020 dan 2019

| No | SKPD | UPT | Nilai | Jenis Pembangunan |
|-----|---------------------------------|--------------------------|------------------|------------------------------------------------------------------------------------------|
| 112 | Dinas Pendidikan dan Kebudayaan | Cabang Dinas XII | 19.984.800,00 | Perencanaan (1 Kegiatan Pembangunan Lab. Komputer (Paket Konsolidasi SMK Kab. Tegal) |
| 113 | Dinas Pendidikan dan Kebudayaan | Cabang Dinas XII | 19.588.800,00 | Perencanaan (2 Kegiatan Pembangunan Ruang Kelas Baru (RKB) SMK Kab. Tegal) |
| 114 | Dinas Pendidikan dan Kebudayaan | Cabang Dinas XII | 3.984.000,00 | Perencanaan Kegiatan Rehabilitasi Ruang Belajar Kab. Tegal SMA N 1 Kramat |
| 115 | Dinas Pendidikan dan Kebudayaan | Cabang Dinas XII | 7.880.000,00 | Perencanaan Kegiatan Rehabilitasi Ruang Belajar Kab. Pemalang SMA N 1 Belik |
| 116 | Dinas Pendidikan dan Kebudayaan | Cabang Dinas XII | 5.808.000,00 | Perencanaan Pembangunan Ruang Kelas Baru (RKB) SLB N 2 Pemalang (Pemenuhan Sarpras SLB) |
| 117 | Dinas Pendidikan dan Kebudayaan | Cabang Dinas XII | 5.808.000,00 | Perencanaan Pembangunan Ruang Kelas Baru (RKB) SLB N Slawi (Pemenuhan Sarpras SLB) |
| 118 | Dinas Pendidikan dan Kebudayaan | SMA Negeri 1 Moga | 58.944.020,00 | Pengembangan Gedung sekolah |
| 119 | Dinas Pendidikan dan Kebudayaan | SMA Negeri 1 Petarukan | 550.000.000,00 | Pembangunan Aula |
| 120 | Dinas Pendidikan dan Kebudayaan | SMK Negeri 1 Pemalang | 136.500.000,00 | Perencanaan Pembangunan Ruang Kelas Baru (RKB) |
| 121 | Dinas Pendidikan dan Kebudayaan | SMA Negeri 2 Slawi | 167.790.000,00 | Perencanaan Pembangunan Ruang Kelas Baru (RKB) |
| 122 | Dinas Pendidikan dan Kebudayaan | SMA Negeri 2 Slawi | 501.790.000,00 | Perencanaan Pembangunan Ruang Kelas Baru (RKB) |
| 123 | Dinas Pendidikan dan Kebudayaan | SMA Negeri 2 Slawi | 171.600.000,00 | Pengedakan 1 Lokal (R. HALL tengah) |
| 124 | Dinas Pendidikan dan Kebudayaan | SMA Negeri 2 Slawi | 255.000.000,00 | Pembangunan Masjid |
| 125 | Dinas Pendidikan dan Kebudayaan | SMA Negeri 2 Slawi | 70.000.000,00 | Gudang Komputer atas |
| 126 | Dinas Pendidikan dan Kebudayaan | SMK Negeri 1 Bumijawa | 890.000.000,00 | Perencanaan Pembangunan Ruang Kelas Baru (RKB) |
| 127 | Dinas Pendidikan dan Kebudayaan | SMK Negeri 1 Bumijawa | 160.000.000,00 | Perencanaan Pembangunan Ruang Kelas Baru (RKB) |
| 128 | Dinas Pendidikan dan Kebudayaan | SMK Negeri 1 Bumijawa | 525.000.000,00 | Perencanaan Pembangunan Ruang Kelas Baru (RKB) |
| 129 | Dinas Pendidikan dan Kebudayaan | SMA Negeri 1 Kedungwuni | 1.083.140.000,00 | Perencanaan Pembangunan Ruang Kelas Baru (RKB) |
| 130 | Dinas Pendidikan dan Kebudayaan | Cabang Dinas XIII | 29.880.000,00 | Pengembangan Pembangunan Gedung Sekolah |
| 131 | Dinas Pendidikan dan Kebudayaan | Cabang Dinas XIII | 32.400.000,00 | Pengembangan Pembangunan Gedung Sekolah |
| 132 | Dinas Pendidikan dan Kebudayaan | Cabang Dinas XIII | 39.860.000,00 | Pengembangan Pembangunan Gedung Sekolah |
| 133 | Dinas Pendidikan dan Kebudayaan | Cabang Dinas XIII | 58.388.000,00 | Pengembangan Pembangunan Gedung Sekolah |
| 134 | Dinas Pendidikan dan Kebudayaan | Cabang Dinas XIII | 59.112.000,00 | Pengembangan Pembangunan Gedung Sekolah |
| 135 | Dinas Pendidikan dan Kebudayaan | Cabang Dinas XIII | 58.640.000,00 | Pengembangan Pembangunan Gedung Sekolah |
| 136 | Dinas Pendidikan dan Kebudayaan | Cabang Dinas XIII | 58.600.000,00 | Pengembangan Pembangunan Gedung Sekolah |
| 137 | Dinas Pendidikan dan Kebudayaan | Cabang Dinas XIII | 59.782.400,00 | Pengembangan Pembangunan Gedung Sekolah |
| 138 | Dinas Pendidikan dan Kebudayaan | Cabang Dinas XIII | 9.600.000,00 | Perencanaan Pembangunan Ruang Kelas Baru |
| 139 | Dinas Pendidikan dan Kebudayaan | Cabang Dinas XIII | 5.760.000,00 | Perencanaan Pembangunan Ruang Kelas Baru |
| 140 | Dinas Pendidikan dan Kebudayaan | Cabang Dinas XIII | 14.400.000,00 | Perencanaan Pembangunan Ruang Kelas Baru |
| 141 | Dinas Pendidikan dan Kebudayaan | SMA Negeri 2 Pekalongan | 1.111.800.000,00 | Perencanaan Pembangunan Ruang Kelas Baru (RKB) |
| 142 | Dinas Pendidikan dan Kebudayaan | SMA Negeri 2 Sukorejo | 90.337.675,00 | Perencanaan Pembangunan Ruang Kelas Baru (RKB) |
| 143 | Dinas Pendidikan dan Kebudayaan | Taman Budaya Jawa Tengah | 2.870.000,00 | Pembayaran Pekerjaan Jasa Konsultasi Pengawasan Pembangunan Pintu Gerbang |
| 144 | Dinas Pendidikan dan Kebudayaan | Taman Budaya Jawa Tengah | 726.900,00 | Pembayaran 15% Pekerjaan Jasa Konsultasi Perencanaan Pembangunan Pintu Gerbang |
| 145 | Dinas Pendidikan dan Kebudayaan | Taman Budaya Jawa Tengah | 4.119.100,00 | Pembayaran 85% Pekerjaan Jasa Konsultasi Perencanaan Pembangunan Pintu Gerbang |



Pemerintah Provinsi Jawa Tengah
Catatan atas Laporan Keuangan-**NERACA**
untuk tahun-tahun yang berakhir pada tanggal 31 Desember 2020 dan 2019

| No | SKPD | UPT | Nilai | Jenis Pembangunan |
|-----|-------------------------------------------------|-----------------------------------------------------------|-------------------|--------------------------------------------------------------------------|
| 146 | Dinas Kesehatan | Induk | 97.757.000,00 | Perencanaan Pembangunan Rumah Sakit Kanker Kota Magelang |
| 147 | Dinas Kesehatan | Induk | 491.447.000,00 | Perencanaan Pembangunan Rumah Sakit Ibu dan Anak Kota Pekalongan |
| 148 | Dinas Kesehatan | Balai Kesehatan Indra Masyarakat | 529.496.220,00 | Perencanaan Pembangunan Rumah Sakit Mata |
| 149 | Dinas Kesehatan | Balai Laboratorium Kesehatan dan Pengujian Alat Kesehatan | 1.227.404.963,00 | Pembangunan Gedung Pengujian Alat Kesehatan |
| 150 | RSUD Dr Moewardi Surakarta | Induk | 228.194.400,00 | Perencanaan Tempat ParkirMotor |
| 151 | RSUD Dr Moewardi Surakarta | Induk | 98.307.295.848,00 | Pembangunan Gedung Rumah Sakit |
| 152 | RSUD Dr Moewardi Surakarta | Induk | 383.984.300,00 | Pembangunan Rumah Dinas |
| 153 | RSUD Dr Moewardi Surakarta | Induk | 576.708.000,00 | Perencanaan Pembangunan Gedung Critical Center |
| 154 | RSUD Tugurejo | Induk | 12.850.729.620,00 | Pembangunan Pengembangan Rumah Sakit |
| 155 | RSUD Tugurejo | Induk | 52.613.000,00 | Perencanaan Pembangunan IBS |
| 156 | RSUD Tugurejo | Induk | 57.211.000,00 | Perencanaan Pembangunan Ruang Lab |
| 157 | RSJD Amino Gondohutomo | Induk | 195.870.000,00 | Pembangunan RAMP Jalur Evakuasi Pasien dan Petugas Medis |
| 158 | RSJD Surakarta | Induk | 23.517.324.903,00 | Pembangunan Gedung Rawat Inap 5 Lantai |
| 159 | RSJD Surakarta | Induk | 48.290.000,00 | Perencanaan Pembangunan Gedung Pneumatic Tube System |
| 160 | Dinas Pekerjaan Umum Bina Marga dan Cipta Karya | Induk | 3.861.128.810,00 | PEMBANGUNAN MASJID AGUNG MAGELANG |
| 161 | Dinas Pekerjaan Umum Bina Marga dan Cipta Karya | Induk | 97.872.500,00 | Perencanaan Pembangunan JL MADUKORO BLOK AA - BB SEMARANG |
| 162 | Dinas Pekerjaan Umum Bina Marga dan Cipta Karya | Induk | 4.630.624.177,00 | Perencanaan Pembangunan JL MENTRI SUPENO NO 9 SEMARANG |
| 163 | Dinas Pekerjaan Umum Bina Marga dan Cipta Karya | Induk | 27.685.165.963,00 | JDU SPAM REGIONAL KEBUREJO TAHAP I DAN II |
| 164 | Dinas Pekerjaan Umum Bina Marga dan Cipta Karya | Induk | 74.760.400,00 | INSTALASI PLTS GEDUNG KANTOR |
| 165 | Dinas Pekerjaan Umum Bina Marga dan Cipta Karya | .Balai Pelaksana Teknis Jalan Wilayah Tegal | 390.267.000,00 | DED JEMBATAN CIRAJA RUAS BUMIAYU – SALEM |
| 166 | Dinas Pekerjaan Umum Bina Marga dan Cipta Karya | .Balai Pelaksana Teknis Jalan Wilayah Tegal | 97.506.908,00 | FS/UKL/UPL (UKL/UPL Jembatan Kali Pedes) |
| 167 | Dinas Pekerjaan Umum Bina Marga dan Cipta Karya | .Balai Pelaksana Teknis Jalan Wilayah Pekalongan | 170.339.878,00 | Perencanaan Jembatan Jagung RUAS JALAN KEBONAGUNG – KESESI |
| 168 | Dinas Pekerjaan Umum Bina Marga dan Cipta Karya | .Balai Pelaksana Teknis Jalan Wilayah Pekalongan | 97.506.908,00 | FS/UKL/UPL (FS FO Wiradesa) |
| 169 | Dinas Pekerjaan Umum Bina Marga dan Cipta Karya | .Balai Pelaksana Teknis Jalan Wilayah Cilacap | 169.700.000,00 | DED FS FO BUNTU - KROYA (RUAS JALAN BUNTU - KROYA - SLARANG) |
| 170 | Dinas Pekerjaan Umum Bina Marga dan Cipta Karya | .Balai Pelaksana Teknis Jalan Wilayah Cilacap | 275.715.000,00 | DED JEMBATAN K. SERAYU KLAMPOK NO. 24.150.006 RUAS KLAMPOK – PURBALINGGA |
| 171 | Dinas Pekerjaan Umum Bina Marga dan Cipta Karya | .Balai Pelaksana Teknis Jalan Wilayah Cilacap | 247.851.000,00 | DED JEMBATAN K. KLAWING NO. 24.150.001 RUAS KLAMPOK – PURBALINGGA |
| 172 | Dinas Pekerjaan Umum Bina Marga dan Cipta Karya | .Balai Pelaksana Teknis Jalan Wilayah Cilacap | 242.746.000,00 | DED JEMBATAN CIKAWUNG NO. 24.153.015 |
| 173 | Dinas Pekerjaan Umum Bina Marga dan Cipta Karya | .Balai Pelaksana Teknis Jalan Wilayah Cilacap | 529.519.173,00 | DED FO Buntu - Kroya – Slarang |
| 174 | Dinas Pekerjaan Umum Bina Marga dan Cipta Karya | .Balai Pelaksana Teknis Jalan Wilayah Cilacap | 97.479.408,00 | FS/UKL/UPL (UKL/UPL Jembatan Klawing) |
| 175 | Dinas Pekerjaan Umum Bina Marga dan Cipta Karya | .Balai Pelaksana Teknis Jalan Wilayah Semarang | 5.698.645.400,00 | DED PERBAIKAN ALINYEMEN RUAS LEMAHBAN - KALORAN TANJAKAN DS. DUREN |
| 176 | Dinas Pekerjaan Umum Bina Marga dan Cipta Karya | .Balai Pelaksana Teknis Jalan Wilayah Semarang | 48.895.000,00 | DED PERBAIKAN ALINYEMEN RUAS LEMAHBAN - KALORAN TANJAKAN DS. DUREN |



Pemerintah Provinsi Jawa Tengah
Catatan atas Laporan Keuangan-**NERACA**
untuk tahun-tahun yang berakhir pada tanggal 31 Desember 2020 dan 2019

| No | SKPD | UPT | Nilai | Jenis Pembangunan |
|-----|-------------------------------------------------|-------------------------------------------------|------------------|-----------------------------------------------------------------------------|
| 177 | Dinas Pekerjaan Umum Bina Marga dan Cipta Karya | .Balai Pelaksana Teknis Jalan Wilayah Semarang | 231.759.000,00 | DED JEMBATAN BLANDONGAN NO 24.190.011 KM SMG 43+090 |
| 178 | Dinas Pekerjaan Umum Bina Marga dan Cipta Karya | .Balai Pelaksana Teknis Jalan Wilayah Semarang | 302.352.000,00 | DED UKL UPL PLY OVER MRANGGEN |
| 179 | Dinas Pekerjaan Umum Bina Marga dan Cipta Karya | .Balai Pelaksana Teknis Jalan Wilayah Semarang | 107.294.445,00 | DED Perbaikan (Ruas Sukorejo - Boja - Cangkiran) |
| 180 | Dinas Pekerjaan Umum Bina Marga dan Cipta Karya | .Balai Pelaksana Teknis Jalan Wilayah Semarang | 57.759.704,00 | DED Jembatan Damar (Weleri - Patean) |
| 181 | Dinas Pekerjaan Umum Bina Marga dan Cipta Karya | .Balai Pelaksana Teknis Jalan Wilayah Semarang | 145.879.408,00 | DED Jembatan Blorong A dan Jembatan Blorong B (Cangkiran-Boja-Sukorejo) |
| 182 | Dinas Pekerjaan Umum Bina Marga dan Cipta Karya | .Balai Pelaksana Teknis Jalan Wilayah Semarang | 97.534.408,00 | FS/UKL/UPL (UKL/UPL Jalan Sukorejo-Boja-Cangkiran) |
| 183 | Dinas Pekerjaan Umum Bina Marga dan Cipta Karya | .Balai Pelaksana Teknis Jalan Wilayah Semarang | 131.015.255,00 | DED Jembatan Cabean (Semarang - Godong) |
| 184 | Dinas Pekerjaan Umum Bina Marga dan Cipta Karya | .Balai Pelaksana Teknis Jalan Wilayah Semarang | 78.609.153,00 | DED Jembatan Setu (Semarang - Godong) |
| 185 | Dinas Pekerjaan Umum Bina Marga dan Cipta Karya | .Balai Pelaksana Teknis Jalan Wilayah Semarang | 149.859.054,00 | DED Jembatan Rowsari (Semarang - Godong) |
| 186 | Dinas Pekerjaan Umum Bina Marga dan Cipta Karya | .Balai Pelaksana Teknis Jalan Wilayah Semarang | 41.090.386,00 | DED Jembatan Pare (Semarang - Godong) |
| 187 | Dinas Pekerjaan Umum Bina Marga dan Cipta Karya | .Balai Pelaksana Teknis Jalan Wilayah Semarang | 43.507.468,00 | DED Jembatan Gogodalem (Semarang - Godong) |
| 188 | Dinas Pekerjaan Umum Bina Marga dan Cipta Karya | .Balai Pelaksana Teknis Jalan Wilayah Semarang | 87.243.750,00 | DED JATENG VALLEY |
| 189 | Dinas Pekerjaan Umum Bina Marga dan Cipta Karya | .Balai Pelaksana Teknis Jalan Wilayah Magelang | 30.087.177,00 | PERENCANAAN PENGADAAN TANAH KUJON |
| 190 | Dinas Pekerjaan Umum Bina Marga dan Cipta Karya | .Balai Pelaksana Teknis Jalan Wilayah Magelang | 48.680.000,00 | DED UNTUK PERBAIKAN ALINYEMEN RUAS PURWOREJO - SIBOLONG LOKASI IRUNG PETRUK |
| 191 | Dinas Pekerjaan Umum Bina Marga dan Cipta Karya | .Balai Pelaksana Teknis Jalan Wilayah Magelang | 5.539.651.525,00 | Perencanaan Jembatan Progo Tempuran |
| 192 | Dinas Pekerjaan Umum Bina Marga dan Cipta Karya | .Balai Pelaksana Teknis Jalan Wilayah Magelang | 37.364.490,00 | DED Jembatan Silekor (Kutoarjo-Ketawang) |
| 193 | Dinas Pekerjaan Umum Bina Marga dan Cipta Karya | .Balai Pelaksana Teknis Jalan Wilayah Magelang | 22.418.694,00 | DED Jembatan Kedung (Kutoarjo-Ketawang) |
| 194 | Dinas Pekerjaan Umum Bina Marga dan Cipta Karya | .Balai Pelaksana Teknis Jalan Wilayah Pati | 110.954.408,00 | DED Jembatan Pakis (Pati-Tayu) |
| 195 | Dinas Pekerjaan Umum Bina Marga dan Cipta Karya | .Balai Pelaksana Teknis Jalan Wilayah Pati | 99.349.408,00 | DED Jembatan Getaan (Jl. Sopyonyo Pati) |
| 196 | Dinas Pekerjaan Umum Bina Marga dan Cipta Karya | .Balai Pelaksana Teknis Jalan Wilayah Pati | 108.754.408,00 | DED Jembatan Suwatu (Pati-Tayu) |
| 197 | Dinas Pekerjaan Umum Bina Marga dan Cipta Karya | .Balai Pelaksana Teknis Jalan Wilayah Pati | 62.131.941,00 | DED Jembatan Mlonggo (Jepara-Keling/Bts. Kab. Pati) |
| 198 | Dinas Pekerjaan Umum Bina Marga dan Cipta Karya | .Balai Pelaksana Teknis Jalan Wilayah Pati | 46.892.031,00 | DED Jembatan Tunggul (Jepara-Keling/Bts. Kab. Pati) |
| 199 | Dinas Pekerjaan Umum Bina Marga dan Cipta Karya | .Balai Pelaksana Teknis Jalan Wilayah Pati | 56.270.436,00 | DED Jembatan Tayu (Jepara-Keling/Bts. Kab. Pati) |
| 200 | Dinas Pekerjaan Umum Bina Marga dan Cipta Karya | .Balai Pelaksana Teknis Jalan Wilayah Purwodadi | 253.158.000,00 | DED JEMBATAN LUSI RUAS NO. 24.215.017.0.01 RUAS PURWODADI – WIROSARI |
| 201 | Dinas Pekerjaan Umum Bina Marga dan Cipta Karya | .Balai Pelaksana Teknis Jalan Wilayah Purwodadi | 5.438.043.100,00 | DED JEMBATAN GANEFO NO. 24.215.017.0.01 RUAS GALEH - NGRAMPAL |
| 202 | Dinas Pekerjaan Umum Bina Marga dan Cipta Karya | .Balai Pelaksana Teknis Jalan Wilayah Purwodadi | 201.506.113,00 | Perencanaan Jembatan Kaliwatu |



Pemerintah Provinsi Jawa Tengah
Catatan atas Laporan Keuangan-**NERACA**
untuk tahun-tahun yang berakhir pada tanggal 31 Desember 2020 dan 2019

| No | SKPD | UPT | Nilai | Jenis Pembangunan |
|-----|---------------------------------------------------------|-------------------------------------------------|------------------|------------------------------------------------------------------|
| 203 | Dinas Pekerjaan Umum Bina Marga dan Cipta Karya | .Balai Pelaksana Teknis Jalan Wilayah Purwodadi | 208.785.850,00 | Perencanaan Jembatan Japan |
| 204 | Dinas Pekerjaan Umum Bina Marga dan Cipta Karya | .Balai Pelaksana Teknis Jalan Wilayah Purwodadi | 226.848.338,00 | Perencanaan Jembatan Tuntang Tempuran |
| 205 | Dinas Pekerjaan Umum Bina Marga dan Cipta Karya | .Balai Pelaksana Teknis Jalan Wilayah Purwodadi | 96.764.408,00 | FS/UKL/UPL (UKL/UPL Jembatan Blandongan) |
| 206 | Dinas Pekerjaan Umum Bina Marga dan Cipta Karya | .Balai Pelaksana Teknis Jalan Wilayah Purwodadi | 97.506.908,00 | FS/UKL/UPL (UKL/UPL Jembatan Ganefo (Sragen) |
| 207 | Dinas Pekerjaan Umum Bina Marga dan Cipta Karya | .Balai Pelaksana Teknis Jalan Wilayah Surakarta | 299.530.000,00 | DED UKL UPL PLY OVER PURWOSARI |
| 208 | Dinas Pekerjaan Umum Bina Marga dan Cipta Karya | .Balai Pelaksana Teknis Jalan Wilayah Surakarta | 96.599.408,00 | FS/UKL/UPL (UKL/UPL Jembatan Dengkung) |
| 209 | Dinas Pekerjaan Umum Bina Marga dan Cipta Karya | .Balai Pelaksana Teknis Jalan Wilayah Surakarta | 79.765.435,00 | DED Jembatan Bonyokan (Karangwuni-Cawas-Jentir) |
| 210 | Dinas Pekerjaan Umum Bina Marga dan Cipta Karya | .Balai Pelaksana Teknis Jalan Wilayah Surakarta | 89.433.973,00 | DED Jembatan Dengkung (Karangwuni-Cawas-Jentir) |
| 211 | Dinas Pekerjaan Umum Sumber Daya Air dan Penataan Ruang | .Balai Pengelolaan Sumber Daya Air Pemali Comal | 176.611.000,00 | DD Perkuatan Tebing Kali Erang |
| 212 | Dinas Pekerjaan Umum Sumber Daya Air dan Penataan Ruang | .Balai Pengelolaan Sumber Daya Air Pemali Comal | 105.864.000,00 | DD Normalisasi Muara Kali Sono |
| 213 | Dinas Pekerjaan Umum Sumber Daya Air dan Penataan Ruang | .Balai Pengelolaan Sumber Daya Air Pemali Comal | 219.014.000,00 | DD Sungai Sragi Baru |
| 214 | Dinas Pekerjaan Umum Sumber Daya Air dan Penataan Ruang | .Balai Pengelolaan Sumber Daya Air Pemali Comal | 362.935.000,00 | Perkuatan Tebing Sungai Breml / Meduri / Kota/Kab. Pekalongan |
| 215 | Dinas Pekerjaan Umum Sumber Daya Air dan Penataan Ruang | .Balai Pengelolaan Sumber Daya Air Pemali Comal | 205.449.335,00 | DD Sungai Kemiri |
| 216 | Dinas Pekerjaan Umum Sumber Daya Air dan Penataan Ruang | .Balai Pengelolaan Sumber Daya Air Pemali Comal | 205.449.335,00 | DD Kali Bacin |
| 217 | Dinas Pekerjaan Umum Sumber Daya Air dan Penataan Ruang | .Balai Pengelolaan Sumber Daya Air Pemali Comal | 304.412.500,00 | DD pengamanan pantai kabupaten brebes |
| 218 | Dinas Pekerjaan Umum Sumber Daya Air dan Penataan Ruang | .Balai Pengelolaan Sumber Daya Air Pemali Comal | 304.412.500,00 | DD Pengamanan Pantai Kota Tegal |
| 219 | Dinas Pekerjaan Umum Sumber Daya Air dan Penataan Ruang | .Balai Pengelolaan Sumber Daya Air Pemali Comal | 102.666.200,00 | Geoteknik Dan Topografi Kali Keruh |
| 220 | Dinas Pekerjaan Umum Sumber Daya Air dan Penataan Ruang | .Balai Pengelolaan Sumber Daya Air Pemali Comal | 102.550.700,00 | DD Groundsill Jembatan Kali Keruh Desa Plompong Kabupaten Brebes |
| 221 | Dinas Pekerjaan Umum Sumber Daya Air dan Penataan Ruang | .Balai Pengelolaan Sumber Daya Air Pemali Comal | 339.743.000,00 | Perkuatan Tebing Sungai Breml / Meduri / Kota/Kab. Pekalongan |
| 222 | Dinas Pekerjaan Umum Sumber Daya Air dan Penataan Ruang | .Balai Pengelolaan Sumber Daya Air Pemali Comal | 376.362.335,00 | DD Sungai Gangsa |
| 223 | Dinas Pekerjaan Umum Sumber Daya Air dan Penataan Ruang | .Balai Pengelolaan Sumber Daya Air Pemali Comal | 740.406.300,00 | DED Bendung Gerak Sungai Loji |
| 224 | Dinas Pekerjaan Umum Sumber Daya Air dan Penataan Ruang | alai Pengelolaan Sumber Daya Air Bodri Kuto | 992.401.184,00 | DD Penanganan Pantai Timur Semarang/Demak |
| 225 | Dinas Pekerjaan Umum Sumber Daya Air dan Penataan Ruang | alai Pengelolaan Sumber Daya Air Bodri Kuto | 1.084.353.351,00 | Study Basic Waduk Bodri |
| 226 | Dinas Pekerjaan Umum Sumber Daya Air dan Penataan Ruang | alai Pengelolaan Sumber Daya Air Bodri Kuto | 150.264.333,00 | Perencanaan Embung Plumbon Kota Semarang |
| 227 | Dinas Pekerjaan Umum Sumber Daya Air dan Penataan Ruang | alai Pengelolaan Sumber Daya Air Bodri Kuto | 166.605.333,00 | Perencanaan Embung Rejosari Kab. Demak |
| 228 | Dinas Pekerjaan Umum Sumber Daya Air dan Penataan Ruang | alai Pengelolaan Sumber Daya Air Bodri Kuto | 166.605.333,00 | Perencanaan Long Storage Pidodo Kab. Demak |



Pemerintah Provinsi Jawa Tengah
Catatan atas Laporan Keuangan-NERACA
untuk tahun-tahun yang berakhir pada tanggal 31 Desember 2020 dan 2019

| No | SKPD | UPT | Nilai | Jenis Pembangunan |
|-----|-----------------------------------------------------------------------|-----------------------------------------------------------|----------------|------------------------------------------------------------------|
| 229 | Dinas Pekerjaan Umum Sumber Daya Air dan Penataan Ruang | alai Pengelolaan Sumber Daya Air Bodri Kuto | 166.605.333,00 | Perencanaan Long Storage Tempuran Kab. Demak |
| 230 | Dinas Pekerjaan Umum Sumber Daya Air dan Penataan Ruang | alai Pengelolaan Sumber Daya Air Bodri Kuto | 101.800.500,00 | Perkuatan Tebing Sungai Bodri Kab. Kendal |
| 231 | Dinas Pekerjaan Umum Sumber Daya Air dan Penataan Ruang | alai Pengelolaan Sumber Daya Air Bodri Kuto | 101.723.220,00 | Perkuatan Tebing Sungai Bodri Kab. Kendal |
| 232 | Dinas Pekerjaan Umum Sumber Daya Air dan Penataan Ruang | Balai Pengelolaan Sumber Daya Air Serang Lusi Juana | 149.032.333,00 | Perencanaan Long Storage Waru Kab. Rembang |
| 233 | Dinas Pekerjaan Umum Sumber Daya Air dan Penataan Ruang | Balai Pengelolaan Sumber Daya Air Bengawan Solo | 172.612.250,00 | Perencanaan Embung Tirto Sworo (Telaga Simpar) Kab. Wonogiri |
| 234 | Dinas Pekerjaan Umum Sumber Daya Air dan Penataan Ruang | Balai Pengelolaan Sumber Daya Air Bengawan Solo | 172.612.250,00 | Perencanaan Embung Guwotirto (Telaga Jambu) Kab. Wonogiri |
| 235 | Dinas Pekerjaan Umum Sumber Daya Air dan Penataan Ruang | Balai Pengelolaan Sumber Daya Air Bengawan Solo | 172.612.250,00 | Perencanaan Embung Bangkan Kab. Wonogiri |
| 236 | Dinas Pekerjaan Umum Sumber Daya Air dan Penataan Ruang | Balai Pengelolaan Sumber Daya Air Bengawan Solo | 168.091.667,00 | Perencanaan Embung Kedokan (Telaga Tlahab) Kab. Wonogiri |
| 237 | Dinas Pekerjaan Umum Sumber Daya Air dan Penataan Ruang | Balai Pengelolaan Sumber Daya Air Bengawan Solo | 168.091.667,00 | Perencanaan Emung Selur Kab. Wonogiri |
| 238 | Dinas Pekerjaan Umum Sumber Daya Air dan Penataan Ruang | Balai Pengelolaan Sumber Daya Air Bengawan Solo | 168.091.667,00 | Perencanaan Embung Salam Kab. Wonogiri |
| 239 | Dinas Pekerjaan Umum Sumber Daya Air dan Penataan Ruang | Balai Pengelolaan Sumber Daya Air Bengawan Solo | 150.393.333,00 | Perencanaan Embung Guworejo Kab. Sragen |
| 240 | Dinas Pekerjaan Umum Sumber Daya Air dan Penataan Ruang | Balai Pengelolaan Sumber Daya Air Bengawan Solo | 168.003.667,00 | Perencanaan Embung Godang Kab. Wonogiri |
| 241 | Dinas Pekerjaan Umum Sumber Daya Air dan Penataan Ruang | Balai Pengelolaan Sumber Daya Air Bengawan Solo | 168.003.667,00 | Perencanaan Embung Bogor Kab. Wonogiri |
| 242 | Dinas Pekerjaan Umum Sumber Daya Air dan Penataan Ruang | Balai Pengelolaan Sumber Daya Air Bengawan Solo | 168.003.667,00 | Perencanaan Embung Joho Kab. Wonogiri |
| 243 | Dinas Pekerjaan Umum Sumber Daya Air dan Penataan Ruang | Balai Pengelolaan Sumber Daya Air Progo Bogowonto Luk Ulo | 503.181.838,00 | DD Di Tingal Kab. Temanggung |
| 244 | Dinas Pekerjaan Umum Sumber Daya Air dan Penataan Ruang | Balai Pengelolaan Sumber Daya Air Progo Bogowonto Luk Ulo | 149.046.000,00 | Perencanaan Embung Geblok Kab. Temanggung |
| 245 | Dinas Pekerjaan Umum Sumber Daya Air dan Penataan Ruang | Balai Pengelolaan Sumber Daya Air Serayu Citanduy | 149.966.000,00 | Perencanaan Embung Piasa Kulon Kab. Banyumas |
| 246 | Dinas Pekerjaan Umum Sumber Daya Air dan Penataan Ruang | Balai Pengelolaan Sumber Daya Air Serayu Citanduy | 149.277.000,00 | Perencanaan Long Storage Kali Sokaya Kab. Purbalingga |
| 247 | Dinas Perumahan Rakyat dan Kawasan Permukiman | Induk | 70.086.000,00 | Perencanaan Pengembangan Gedung Kantor |
| 248 | Dinas Perumahan Rakyat dan Kawasan Permukiman | Induk | 640.337.000,00 | Perencanaan Tugu Batas Jateng-Jatim Girimoyo Wonogiri |
| 249 | Dinas Perumahan Rakyat dan Kawasan Permukiman | Induk | 39.142.400,00 | Perencanaan Rusunawa Kota Semarang |
| 250 | Dinas Lingkungan Hidup dan Kehutanan | Induk | 48.834.000,00 | Perencanaan Renovasi Gedung Induk |
| 251 | Dinas Lingkungan Hidup dan Kehutanan | Cabang Dinas Blora | 18.700.000,00 | Perencanaan Pengembangan Gedung Kantor |
| 252 | Dinas Pemberdayaan Masyarakat Desa, Kependudukan dan Pencatatan Sipil | Induk | 48.621.100,00 | Perencanaan Pembangkit Listrik Tenaga Surya Rooftop Gedung Induk |
| 253 | Dinas Perhubungan | Induk | 161.642.465,00 | Pembebasan Tanah |
| 254 | Dinas Perhubungan | Induk | 162.284.465,00 | Pembebasan Tanah |
| 255 | Dinas Perhubungan | Induk | 40.944.000,00 | Perencanaan Pembangunan Dermaga Kalikuto kendal |
| 256 | Dinas Perhubungan | Induk | 55.546.250,00 | Perencanaan Pembangunan Dermaga Rowosari Kendal |



Pemerintah Provinsi Jawa Tengah
Catatan atas Laporan Keuangan-NERACA
untuk tahun-tahun yang berakhir pada tanggal 31 Desember 2020 dan 2019

| No | SKPD | UPT | Nilai | Jenis Pembangunan |
|-----|-------------------------------------------|-------------------------------------------------|--------------------|------------------------------------------------------|
| 257 | Dinas Perhubungan | Induk | 55.746.250,00 | Perencanaan Pembangunan Dermaga Jatipurwo kendal |
| 258 | Dinas Perhubungan | Induk | 593.511.000,00 | Perencanaan Pembangunan Dermaga Karimunjawa |
| 259 | Dinas Perhubungan | Induk | 45.680.000,00 | Perencanaan Pembangunan Dermaga Kalikuto kendal |
| 260 | Dinas Perhubungan | Terminal Gagak Rimang | 115.823.650,00 | Pengembangan Terminal |
| 261 | Dinas Perhubungan | Terminal Jatisono | 58.684.050,00 | Pengembangan Terminal |
| 262 | Dinas Perhubungan | Terminal Pracimantoro | 115.955.650,00 | Pengembangan Terminal |
| 263 | Dinas Perhubungan | Terminal Penggung | 214.883.650,00 | Pengembangan Terminal |
| 264 | Dinas Perhubungan | Terminal Kutoarjo | 215.213.650,00 | Pengembangan Terminal |
| 265 | Dinas Perhubungan | Terminal Banjarnegara | 115.823.650,00 | Pengembangan Terminal |
| 266 | Dinas Perhubungan | Terminal Banyuputih | 58.684.050,00 | Pengembangan Terminal |
| 267 | Dinas Perhubungan | Balai Transportasi Jawa Tengah | 200.008.093,00 | Pembangunan Shelter |
| 268 | Dinas Perhubungan | Balai Transportasi Jawa Tengah | 143.942.874,00 | Pembangunan Shelter |
| 269 | Dinas Penanaman Modal dan PTSP | Induk | 72.915.700,00 | DED Pembangkit Listrik Tenaga Surya |
| 270 | Dinas Kepemudaan, Olahraga dan Pariwisata | Induk | 755.700.000,00 | DED Pembangunan Asrama Atlit Jatidiri |
| 271 | Dinas Kepemudaan, Olahraga dan Pariwisata | Induk | 452.796.721.125,00 | Pembangunan Stadion Utama GOR Jatidiri |
| 272 | Dinas Kepemudaan, Olahraga dan Pariwisata | Induk | 42.060.536.120,00 | DED Pembangunan GOR Jatidiri |
| 273 | Dinas Kearsipan dan Perpustakaan | Induk | 133.276.000,00 | Pembangunan Diorama Perpustakaan Daerah |
| 274 | Dinas Kelautan dan Perikanan | Induk | 76.781.000,00 | Perencanaan Solar Sel Atap Gedung |
| 275 | Dinas Kelautan dan Perikanan | PPP Tegalsari | 99.835.000,00 | Perencanaan Dermaga |
| 276 | Dinas Kelautan dan Perikanan | PPP Klidanglor | 29.020.000,00 | Perencanaan Rehab Kantor |
| 277 | Dinas Kelautan dan Perikanan | PPP Klidanglor | 15.500.000,00 | Perencanaan Rehab Kios |
| 278 | Dinas Kelautan dan Perikanan | PPP Klidanglor | 7.300.000,00 | Perencanaan Pembuatan Tiang Pancang Kapal |
| 279 | Dinas Kelautan dan Perikanan | PPP Bajomulyo | 16.640.000,00 | Perencanaan Rehab Kantor |
| 280 | Dinas Kelautan dan Perikanan | PPP Tasikagung | 11.920.000,00 | Perencanaan Penataan Kawasan |
| 281 | Dinas Kelautan dan Perikanan | PPP Lohgending | 19.316.000,00 | Perencanaan Pembuatan Gapura dan Pos Jaga |
| 282 | Dinas Kelautan dan Perikanan | PPP Lohgending | 49.935.000,00 | Perencanaan Pembuatan Turap |
| 283 | Dinas Kelautan dan Perikanan | PPP Asemdayong | 91.320.000,00 | Perencanaan Dermaga |
| 284 | Dinas Kelautan dan Perikanan | PPP Karimunjawa | 23.840.000,00 | Perencanaan Rehab Wisma Bahari |
| 285 | Dinas Kelautan dan Perikanan | PPI Larangan | 100.250.000,00 | Perencanaan Gedung Kantor |
| 286 | Dinas Kelautan dan Perikanan | PPP Larangan | 14.795.000,00 | Perencanaan Mess |
| 287 | Dinas Kelautan dan Perikanan | LPKIL Randudongkal | 11.397.200,00 | Perencanaan Hatchery |
| 288 | Dinas Pertanian dan Perkebunan | Kebun Benih Padi Banyubiru | 13.629.000,00 | Perbaikan Lantai Jemur |
| 289 | Dinas Pertanian dan Perkebunan | Kebun Benih TPH Masaran | 9.482.000,00 | Perencanaan Gudang Alat dan Mesin Pertanian |
| 290 | Dinas Pertanian dan Perkebunan | Kebun Benih TPH Kledung | 25.949.000,00 | Perencanaan Screen House Kebun |
| 291 | Dinas Pertanian dan Perkebunan | Kebun Benih TPH Baturaden | 15.245.600,00 | Perencanaan Pembangunan laboratorium kultur jaringan |
| 292 | Dinas Peternakan dan Keswan | Induk | 82.500.550,00 | Perencanaan Pembangunan Integrated Farming |
| 293 | Dinas Peternakan dan Keswan | Balai Budidaya dan Pembibitan Ternak Terpadu | 99.100.000,00 | Perencanaan Pengembangan Gedung |
| 294 | Dinas Peternakan dan Keswan | Taman Ternak Aneka Ternak Balekambang Surakarta | 49.750.000,00 | Perencanaan Pembangunan Rumah Sakit Hewan |



Pemerintah Provinsi Jawa Tengah
Catatan atas Laporan Keuangan-NERACA
untuk tahun-tahun yang berakhir pada tanggal 31 Desember 2020 dan 2019

| No | SKPD | UPT | Nilai | Jenis Pembangunan |
|-----|-----------------------------------------------|-----------------------------------------|---------------------------|-----------------------------------------------------|
| 295 | Dinas Peternakan dan Keswan | Balai Veteriner Boyolali | 98.500.000,00 | Perencanaan Pengembangan Gedung |
| 296 | Dinas Energi dan Sumber daya Mineral | Induk | 25.000.000,00 | Perencanaan Peninggian Halaman Kantor Induk |
| 297 | Dinas Energi dan Sumber daya Mineral | Cabang Dinas Wilayah Kendeng Selatan | 73.022.500,00 | Perencanaan Pembangunan Rooftop |
| 298 | Dinas Energi dan Sumber daya Mineral | Cabang Dinas ESDM Wilayah Merapi | 38.290.415,00 | Perencanaan Pembuatan Tempat Parkir kantor |
| 299 | Dinas Energi dan Sumber daya Mineral | Cabang Dinas ESDM Wilayah Serayu Tengah | 42.334.000,00 | Perencanaan Pembangunan Rumah Dinas di Banjarnegara |
| 300 | Sekretariat DPRD | Induk | 1.122.658.000,00 | Pembangunan Gedung DPRD |
| 301 | BAPPEDA | Induk | 23.925.000,00 | Perencanaan Pengembangan Gedung Kantor |
| 302 | Badan Pengelola Keuangan dan Aset Daerah | Induk | 31.262.000,00 | Perencanaan Pengembangan Gedung Kantor |
| 303 | Badan Kepegawaian Daerah | Induk | 96.305.000,00 | Perencanaan Pengembangan Gedung Kantor |
| 304 | Badan Pengembangan Sumber Daya Manusia Daerah | Induk | 229.773.000,00 | Perencanaan Pengembangan Komplek Diklat |
| 305 | Badan Penghubung | Induk | 19.560.000,00 | Renovasi Bangunan TMII |
| | JUMLAH | | 737.058.609.225,00 | |

5.3.1.3.7 Akumulasi Penyusutan

(Rp14.177.380.211.896,24)

Saldo Akumulasi Penyusutan pada SKPD di Lingkungan Pemerintah Provinsi Jawa Tengah per 31 Desember 2020 sebesar (Rp14.177.380.211.896,24) naik sebesar (Rp1.393.161.492.612,10) atau 10,90% dibandingkan per 31 Desember 2019 sebesar (Rp12.784.218.719.284,15). Rincian akumulasi penyusutan per jenis aset sebagai berikut:

(Dalam Rupiah)

| No | Aset Tetap | 2020 | 2019 |
|----|-----------------------------------------------------------|----------------------|----------------------|
| 1 | AKUMULASI PENYUSUTAN ALAT BESAR | 226.286.023.782,49 | 199.547.524.873,06 |
| 2 | AKUMULASI PENYUSUTAN ALAT ANGKUTAN | 419.277.163.137,15 | 377.070.093.948,91 |
| 3 | AKUMULASI PENYUSUTAN ALAT BENGKEL DAN ALAT UKUR | 241.416.830.278,50 | 211.522.133.768,70 |
| 4 | AKUMULASI PENYUSUTAN ALAT PERTANIAN | 54.246.517.015,75 | 49.295.425.391,00 |
| 5 | AKUMULASI PENYUSUTAN ALAT KANTOR & RUMAH TANGGA | 1.145.916.875.293,67 | 1.007.138.432.701,13 |
| 6 | AKUMULASI PENYUSUTAN ALAT STUDIO, KOMUNIKASI DAN PEMANCAR | 201.666.700.209,30 | 182.478.421.141,00 |
| 7 | AKUMULASI PENYUSUTAN ALAT KEDOKTERAN DAN KESEHATAN | 1.512.433.054.262,80 | 1.333.449.536.942,20 |
| 8 | AKUMULASI PENYUSUTAN ALAT LABORATORIUM | 360.964.005.782,39 | 317.664.281.032,20 |
| 9 | AKUMULASI PENYUSUTAN ALAT PERSENJATAAN | 6.064.254.909,50 | 5.714.426.833,00 |
| 10 | AKUMULASI PENYUSUTAN KOMPUTER | 983.214.833.561,75 | 809.805.361.633,25 |
| 11 | AKUMULASI PENYUSUTAN ALAT EKSPLORASI | 116.174.531,00 | 73.288.048,80 |
| 12 | AKUMULASI PENYUSUTAN ALAT PENGEBORAN | 15.989.500,00 | 2.848.000,00 |
| 13 | AKUMULASI PENYUSUTAN ALAT PEMURNIAN | 67.140.465,01 | 17.235.676,66 |
| 14 | AKUMULASI PENYUSUTAN ALAT BANTU EKSPLORASI | 4.236.000,00 | 2.118.000,00 |
| 15 | AKUMULASI PENYUSUTAN ALAT KESELAMATAN KERJA | 1.991.362.494,20 | 1.237.322.075,60 |
| 16 | AKUMULASI PENYUSUTAN PERAGA | 26.216.518.484,80 | 16.359.144.005,30 |
| 17 | AKUMULASI PENYUSUTAN PROSES/PRODUKSI | 489.823.084,63 | 269.616.573,75 |
| 18 | AKUMULASI PENYUSUTAN RAMBU - RAMBU | 14.206.765.959,21 | 12.028.135.266,04 |
| 19 | AKUMULASI PENYUSUTAN PERALATAN OLAH RAGA | 15.063.869.452,75 | 13.481.849.311,00 |
| 20 | AKUMULASI PENYUSUTAN BANGUNAN GEDUNG | 1.974.733.025.456,77 | 1.822.316.476.998,84 |
| 21 | AKUMULASI PENYUSUTAN MONUMEN | 3.265.590.242,12 | 2.707.172.631,99 |
| 22 | AKUMULASI PENYUSUTAN BANGUNAN MENARA | 1.057.910.809,20 | 926.578.716,09 |
| 23 | AKUMULASI PENYUSUTAN TUGU TITIK KONTROL/PASTI | 15.830.865.121,79 | 13.667.941.222,46 |
| 24 | AKUMULASI PENYUSUTAN JALAN DAN JEMBATAN | 6.595.572.105.821,28 | 6.088.562.074.985,11 |



Pemerintah Provinsi Jawa Tengah
Catatan atas Laporan Keuangan-**NERACA**
untuk tahun-tahun yang berakhir pada tanggal 31 Desember 2020 dan 2019

| | | | |
|----|-----------------------------------------------------|-----------------------|-----------------------|
| 25 | AKUMULASI PENYUSUTAN BANGUNAN AIR | 330.819.996.803,25 | 280.199.176.539,97 |
| 26 | AKUMULASI PENYUSUTAN AKUMULASI PENYUSUTAN INSTALASI | 28.811.683.244,82 | 24.285.902.071,58 |
| 27 | AKUMULASI PENYUSUTAN JARINGAN | 16.129.613.420,11 | 13.472.916.792,51 |
| 28 | AKUMULASI PENYUSUTAN ASET TETAP LAINNYA | 1.501.282.772,00 | 923.284.104,00 |
| | JUMLAH | 14.177.380.211.896,24 | 12.784.218.719.284,15 |

a. **Alat Besar**

(Dalam Rupiah)

| No | SKPD | 2020 | 2019 |
|----|--------------------------------------------------------------------------------------------------|-------------------|-------------------|
| 1 | DINAS PENDIDIKAN DAN KEBUDAYAAN | 11.726.017.750,64 | 10.167.283.380,75 |
| 2 | DINAS KESEHATAN | 5.145.556.378,00 | 4.466.841.660,00 |
| 3 | RSUD Dr. MOEWARDI | 11.902.487.016,71 | 10.046.923.038,66 |
| 4 | RSUD PROF. Dr. MARGONO SOEKARJO | 19.171.573.678,00 | 16.592.556.345,76 |
| 5 | RSUD TUGUREJO SEMARANG | 7.126.693.315,25 | 6.334.483.299,63 |
| 6 | RSUD KELET DONOROJO | 2.954.301.701,50 | 2.748.330.607,75 |
| 7 | RSUD Dr. AMINOGONDO UTOMO | 3.346.906.625,00 | 2.602.806.000,00 |
| 8 | RSJD SURAKARTA | 1.724.765.625,00 | 1.499.651.250,00 |
| 9 | RSJD Dr. RM. SOEJARWARDI | 928.688.590,00 | 805.136.465,00 |
| 10 | DINAS PEKERJAAN UMUM BINA MARGA DAN CIPTA KARYA | 80.175.774.558,88 | 70.595.509.758,82 |
| 11 | DINAS PEKERJAAN UMUM SUMBER DAYA AIR DAN PENATAAN RUANG | 17.289.908.657,50 | 15.785.140.496,00 |
| 12 | DINAS PERUMAHAN RAKYAT DAN KAWASAN PERMUKIMAN | 131.570.225,00 | 65.785.112,50 |
| 13 | SATUAN POLISI PAMONG PRAJA | - | - |
| 14 | BADAN KESATUAN BANGSA DAN POLITIK | 480.112.500,00 | 400.093.750,00 |
| 15 | DINAS SOSIAL | 1.170.308.199,50 | 846.914.162,25 |
| 16 | SEKRETARIAT BADAN PENANGGULANGAN BENCANA | 2.653.815.175,00 | 2.513.401.937,50 |
| 17 | DINAS TENAGA KERJA DAN TRANSMIGRASI | 273.281.998,00 | 251.464.498,00 |
| 18 | DINAS PEMBERDAYAAN PEREMPUAN, PERLINDUNGAN ANAK, PENGENDALIAN PENDUDUK DAN KELUARGA BERENCANA | 636.275.000,00 | 635.900.000,00 |
| 19 | DINAS LINGKUNGAN HIDUP DAN KEHUTANAN | 440.151.317,00 | 405.714.596,00 |
| 20 | DINAS KETAHANAN PANGAN | - | - |
| 21 | DINAS PEMBERDAYAAN MASYARAKAT, DESA, KEPENDUDUKAN DAN PENCATATAN SIPIL | 1.170.569.393,00 | 1.082.971.768,00 |
| 22 | DINAS PERHUBUNGAN | 1.614.664.910,25 | 1.567.124.455,13 |
| 23 | DINAS KOMUNIKASI DAN INFORMATIKA | 716.302.062,50 | 420.109.125,00 |
| 24 | DINAS KOPERASI, USAHA KECIL DAN MENENGAH | 736.726.250,00 | 567.255.000,00 |
| 25 | DINAS PENANAMAN MODAL DAN PELAYANAN TERPADU SATU PINTU | 159.973.062,50 | 261.114.656,25 |
| 26 | DINAS KEPEMUDAAN, OLAH RAGA DAN PARIWISATA | 2.245.474.500,00 | 1.985.742.000,00 |
| 27 | DINAS KEARSIPAN DAN PERPUSTAKAAN | 3.872.973.260,00 | 3.776.548.260,00 |
| 28 | DINAS KELAUTAN DAN PERIKANAN | 2.224.835.027,50 | 1.912.672.415,00 |
| 29 | DINAS PERTANIAN DAN PERKEBUNAN | 5.065.165.654,13 | 4.538.273.847,25 |
| 30 | DINAS PETERNAKAN DAN KESEHATAN HEWAN | 355.489.499,50 | 304.584.462,00 |
| 31 | DINAS ENERGI DAN SUMBER DAYA MINERAL | 2.621.972.800,00 | 2.285.082.850,00 |
| 32 | DINAS PERINDUSTRIAN DAN PERDAGANGAN | 6.020.085.418,00 | 5.424.133.518,00 |
| 33 | SKPKD | 665.315.500,00 | 665.315.500,00 |
| 34 | SEKRETARIAT DAERAH | 8.114.333.354,38 | 6.846.388.088,38 |
| 35 | SEKRETARIAT DPRD | 1.155.320.100,00 | 1.086.832.600,00 |
| 36 | INSPEKTORAT | 169.042.000,00 | 169.042.000,00 |



Pemerintah Provinsi Jawa Tengah
Catatan atas Laporan Keuangan-**NERACA**
untuk tahun-tahun yang berakhir pada tanggal 31 Desember 2020 dan 2019

| No | SKPD | 2020 | 2019 |
|----|-------------------------------------------------------------------|--------------------|--------------------|
| 37 | BADAN PERENCANAAN PEMBANGUNAN, PENELITIAN DAN PENGEMBANGAN DAERAH | 2.865.683.250,00 | 2.796.716.000,00 |
| 38 | BADAN PENGELOLA PENDAPATAN DAERAH | 13.970.922.102,25 | 12.428.318.401,92 |
| 39 | BADAN PENGELOLA KEUANGAN DAN ASET DAERAH | 2.566.776.985,00 | 2.310.755.360,01 |
| 40 | BADAN KEPEGAWAIAN DAERAH | 591.318.500,00 | 490.968.000,00 |
| 41 | BADAN PENGEMBANGAN SUMBER DAYA MANUSIA DAERAH | 1.920.978.217,50 | 1.677.474.207,50 |
| 42 | BADAN PENGHUBUNG | 183.913.625,00 | 186.166.000,00 |
| | Jumlah | 226.286.023.782,49 | 199.547.524.873,06 |

b. Alat Angkutan

(Dalam Rupiah)

| No. | SKPD | 2020 | 2019 |
|-----|-----------------------------------------------------------------------------------------------|-------------------|-------------------|
| 1 | DINAS PENDIDIKAN DAN KEBUDAYAAN | 79.578.215.806,64 | 66.930.597.876,52 |
| 2 | DINAS KESEHATAN | 8.969.449.420,25 | 7.280.338.374,26 |
| 3 | RSUD Dr. MOEWARDI | 6.523.609.631,00 | 6.229.041.756,01 |
| 4 | RSUD PROF. Dr. MARGONO SOEKARJO | 6.416.502.862,50 | 5.635.727.462,26 |
| 5 | RSUD TUGUREJO SEMARANG | 3.986.289.928,00 | 3.586.679.568,63 |
| 6 | RSUD KELET DONOROJO | 5.388.474.849,75 | 4.916.522.504,88 |
| 7 | RSUD Dr. AMINOGONDO UTOMO | 4.039.113.750,00 | 3.732.506.500,00 |
| 8 | RSJD SURAKARTA | 4.652.320.798,00 | 4.047.664.580,13 |
| 9 | RSJD Dr. RM. SOEJARWARDI | 2.788.201.180,75 | 2.566.518.428,00 |
| 10 | DINAS PEKERJAAN UMUM BINA MARGA DAN CIPTA KARYA | 9.467.599.047,00 | 7.895.783.597,00 |
| 11 | DINAS PEKERJAAN UMUM SUMBER DAYA AIR DAN PENATAAN RUANG | 6.004.844.790,13 | 5.571.289.089,15 |
| 12 | DINAS PERUMAHAN RAKYAT DAN KAWASAN PERMUKIMAN | 3.940.729.470,00 | 3.805.657.220,00 |
| 13 | SATUAN POLISI PAMONG PRAJA | 4.096.273.634,26 | 3.723.947.821,50 |
| 14 | BADAN KESATUAN BANGSA DAN POLITIK | 2.393.546.525,00 | 2.123.973.025,00 |
| 15 | DINAS SOSIAL | 13.624.431.423,00 | 12.359.984.342,00 |
| 16 | SEKRETARIAT BADAN PENANGGULANGAN BENCANA | 13.140.511.105,50 | 12.303.391.605,50 |
| 17 | DINAS TENAGA KERJA DAN TRANSMIGRASI | 5.474.891.624,50 | 4.245.633.087,50 |
| 18 | DINAS PEMBERDAYAAN PEREMPUAN, PERLINDUNGAN ANAK, PENGENDALIAN PENDUDUK DAN KELUARGA BERENCANA | 2.335.858.505,50 | 2.116.530.118,00 |
| 19 | DINAS LINGKUNGAN HIDUP DAN KEHUTANAN | 18.142.270.367,88 | 14.618.036.402,06 |
| 20 | DINAS KETAHANAN PANGAN | 2.726.366.139,00 | 6.149.128.326,50 |
| 21 | DINAS PEMBERDAYAAN MASYARAKAT, DESA, KEPENDUDUKAN DAN PENCATATAN SIPIL | 2.646.127.660,50 | 2.430.693.098,00 |
| 22 | DINAS PERHUBUNGAN | 28.457.965.202,25 | 27.566.356.258,50 |
| 23 | DINAS KOMUNIKASI DAN INFORMATIKA | 5.862.539.110,50 | 6.068.989.298,00 |
| 24 | DINAS KOPERASI, USAHA KECIL DAN MENENGAH | 2.516.585.169,50 | 2.378.463.691,25 |
| 25 | DINAS PENANAMAN MODAL DAN PELAYANAN TERPADU SATU PINTU | 2.953.055.705,25 | 2.656.995.664,02 |
| 26 | DINAS KEPEMUDAAN, OLAH RAGA DAN PARIWISATA | 3.294.796.632,13 | 3.065.923.826,25 |
| 27 | DINAS KEARSIPAN DAN PERPUSTAKAAN | 4.547.254.657,50 | 4.119.811.907,50 |
| 28 | DINAS KELAUTAN DAN PERIKANAN | 11.818.617.370,50 | 9.939.129.070,50 |
| 29 | DINAS PERTANIAN DAN PERKEBUNAN | 9.746.385.278,38 | 8.523.650.586,38 |
| 30 | DINAS PETERNAKAN DAN KESEHATAN HEWAN | 3.915.697.299,88 | 3.320.301.496,25 |
| 31 | DINAS ENERGI DAN SUMBER DAYA MINERAL | 5.053.963.853,00 | 4.307.894.040,50 |
| 32 | DINAS PERINDUSTRIAN DAN PERDAGANGAN | 5.213.523.897,08 | 4.079.805.145,00 |
| 33 | SKPKD | 14.578.021.190,00 | 11.865.766.390,00 |
| 34 | SEKRETARIAT DAERAH | 49.172.289.644,01 | 49.553.870.835,25 |
| 35 | SEKRETARIAT DPRD | 15.243.843.757,00 | 12.683.584.725,75 |
| 36 | INSPEKTORAT | 2.656.544.956,00 | 2.256.718.206,01 |



Pemerintah Provinsi Jawa Tengah
Catatan atas Laporan Keuangan-**NERACA**
untuk tahun-tahun yang berakhir pada tanggal 31 Desember 2020 dan 2019

| No. | SKPD | 2020 | 2019 |
|-----|-------------------------------------------------------------------|--------------------|--------------------|
| 37 | BADAN PERENCANAAN PEMBANGUNAN, PENELITIAN DAN PENGEMBANGAN DAERAH | 3.827.635.963,38 | 3.213.487.252,50 |
| 38 | BADAN PENGELOLA PENDAPATAN DAERAH | 25.312.663.492,88 | 22.754.492.249,85 |
| 39 | BADAN PENGELOLA KEUANGAN DAN ASET DAERAH | 5.680.733.848,00 | 4.709.640.275,50 |
| 40 | BADAN KEPEGAWAIAN DAERAH | 3.296.965.193,50 | 2.431.245.018,00 |
| 41 | BADAN PENGEMBANGAN SUMBER DAYA MANUSIA DAERAH | 2.230.441.025,50 | 1.966.688.463,00 |
| 42 | BADAN PENGHUBUNG | 7.562.011.371,75 | 7.337.634.766,00 |
| | JUMLAH | 419.277.163.137,15 | 377.070.093.948,91 |

c. Alat Bengkel dan Alat Ukur

(Dalam Rupiah)

| No. | SKPD | 2020 | 2019 |
|-----|-----------------------------------------------------------------------------------------------|--------------------|--------------------|
| 1 | DINAS PENDIDIKAN DAN KEBUDAYAAN | 197.835.237.574,20 | 171.530.099.038,00 |
| 2 | DINAS KESEHATAN | 404.212.860,00 | 46.420.180,00 |
| 3 | RSUD Dr. MOEWARDI | 1.147.206.693,00 | 970.773.568,00 |
| 4 | RSUD PROF. Dr. MARGONO SOEKARJO | 1.475.735.951,00 | 1.378.282.450,00 |
| 5 | RSUD TUGUREJO SEMARANG | 506.257.506,00 | 482.451.874,30 |
| 6 | RSUD KELET DONOROJO | 384.423.400,00 | 299.974.750,00 |
| 7 | RSUD Dr. AMINOGONDO UTOMO | 21.824.000,00 | 14.615.000,00 |
| 8 | RSJD SURAKARTA | 235.340.156,00 | 133.509.828,00 |
| 9 | RSJD Dr. RM. SOEJARWARDI | 202.178.587,50 | 45.928.650,00 |
| 10 | DINAS PEKERJAAN UMUM BINA MARGA DAN CIPTA KARYA | 46.789.500,00 | 33.873.000,00 |
| 11 | DINAS PEKERJAAN UMUM SUMBER DAYA AIR DAN PENATAAN RUANG | 1.875.130.499,80 | 1.437.606.399,40 |
| 12 | DINAS PERUMAHAN RAKYAT DAN KAWASAN PERMUKIMAN | - | - |
| 13 | SATUAN POLISI PAMONG PRAJA | - | - |
| 14 | BADAN KESATUAN BANGSA DAN POLITIK | - | - |
| 15 | DINAS SOSIAL | 392.305.550,00 | 375.454.050,00 |
| 16 | SEKRETARIAT BADAN PENANGGULANGAN BENCANA | 349.747.240,00 | 335.400.000,00 |
| 17 | DINAS TENAGA KERJA DAN TRANSMIGRASI | 3.374.473.290,00 | 3.260.854.730,00 |
| 18 | DINAS PEMBERDAYAAN PEREMPUAN, PERLINDUNGAN ANAK, PENGENDALIAN PENDUDUK DAN KELUARGA BERENCANA | - | - |
| 19 | DINAS LINGKUNGAN HIDUP DAN KEHUTANAN | 4.187.981.377,00 | 4.174.921.877,00 |
| 20 | DINAS KETAHANAN PANGAN | 44.700.000,00 | 44.200.000,00 |
| 21 | DINAS PEMBERDAYAAN MASYARAKAT, DESA, KEPENDUDUKAN DAN PENCATATAN SIPIL | - | - |
| 22 | DINAS PERHUBUNGAN | 4.746.892.200,00 | 4.620.843.060,00 |
| 23 | DINAS KOMUNIKASI DAN INFORMATIKA | 21.050.000,00 | 21.050.000,00 |
| 24 | DINAS KOPERASI, USAHA KECIL DAN MENENGAH | - | - |
| 25 | DINAS PENANAMAN MODAL DAN PELAYANAN TERPADU SATU PINTU | - | - |
| 26 | DINAS KEPEMUDAAN, OLAH RAGA DAN PARIWISATA | 22.650.000,00 | 18.120.000,00 |
| 27 | DINAS KEARSIPAN DAN PERPUSTAKAAN | 956.718.606,50 | 693.098.171,00 |
| 28 | DINAS KELAUTAN DAN PERIKANAN | 840.428.932,50 | 741.393.303,00 |
| 29 | DINAS PERTANIAN DAN PERKEBUNAN | 2.790.166.300,00 | 2.544.930.800,00 |
| 30 | DINAS PETERNAKAN DAN KESEHATAN HEWAN | 525.851.226,00 | 435.468.786,00 |
| 31 | DINAS ENERGI DAN SUMBER DAYA MINERAL | 6.486.482.880,00 | 6.120.696.990,00 |
| 32 | DINAS PERINDUSTRIAN DAN PERDAGANGAN | 12.239.083.149,00 | 11.480.999.814,00 |
| 33 | SKPKD | - | - |
| 34 | SEKRETARIAT DAERAH | 103.320.200,00 | 98.898.000,00 |
| 35 | SEKRETARIAT DPRD | - | - |



Pemerintah Provinsi Jawa Tengah
Catatan atas Laporan Keuangan-NERACA
untuk tahun-tahun yang berakhir pada tanggal 31 Desember 2020 dan 2019

| No. | SKPD | 2020 | 2019 |
|-----|-------------------------------------------------------------------|--------------------|--------------------|
| 36 | INSPEKTORAT | 71.400.000,00 | 57.120.000,00 |
| 37 | BADAN PERENCANAAN PEMBANGUNAN, PENELITIAN DAN PENGEMBANGAN DAERAH | - | - |
| 38 | BADAN PENGELOLA PENDAPATAN DAERAH | 117.330.000,00 | 115.265.000,00 |
| 39 | BADAN PENGELOLA KEUANGAN DAN ASET DAERAH | - | - |
| 40 | BADAN KEPEGAWAIAN DAERAH | - | - |
| 41 | BADAN PENGEMBANGAN SUMBER DAYA MANUSIA DAERAH | 4.542.600,00 | 3.309.450,00 |
| 42 | BADAN PENGHUBUNG | 7.370.000,00 | 6.575.000,00 |
| | JUMLAH | 241.416.830.278,50 | 211.522.133.768,70 |

d. Alat Pertanian

(Dalam Rupiah)

| No | SKPD | 2020 | 2019 |
|----|-----------------------------------------------------------------------------------------------|-------------------|-------------------|
| 1 | DINAS PENDIDIKAN DAN KEBUDAYAAN | 13.007.046.593,25 | 11.723.519.999,00 |
| 2 | DINAS KESEHATAN | - | - |
| 3 | RSUD Dr. MOEWARDI | - | - |
| 4 | RSUD PROF. Dr. MARGONO SOEKARJO | 31.959.750,00 | 29.010.500,00 |
| 5 | RSUD TUGUREJO SEMARANG | 292.492.795,00 | 292.492.795,00 |
| 6 | RSUD KELET DONOROJO | 126.104.380,00 | 125.925.630,00 |
| 7 | RSUD Dr. AMINOGONDO UTOMO | - | - |
| 8 | RSJD SURAKARTA | - | - |
| 9 | RSJD Dr. RM. SOEJARWARDI | 5.889.030,00 | 4.921.015,00 |
| 10 | DINAS PEKERJAAN UMUM BINA MARGA DAN CIPTA KARYA | 38.000.000,00 | 38.000.000,00 |
| 11 | DINAS PEKERJAAN UMUM SUMBER DAYA AIR DAN PENATAAN RUANG | - | - |
| 12 | DINAS PERUMAHAN RAKYAT DAN KAWASAN PERMUKIMAN | - | - |
| 13 | SATUAN POLISI PAMONG PRAJA | - | - |
| 14 | BADAN KESATUAN BANGSA DAN POLITIK | - | - |
| 15 | DINAS SOSIAL | 36.610.000,00 | 35.985.000,00 |
| 16 | SEKRETARIAT BADAN PENANGGULANGAN BENCANA | - | - |
| 17 | DINAS TENAGA KERJA DAN TRANSMIGRASI | 2.103.239.925,00 | 2.103.239.925,00 |
| 18 | DINAS PEMBERDAYAAN PEREMPUAN, PERLINDUNGAN ANAK, PENGENDALIAN PENDUDUK DAN KELUARGA BERENCANA | - | - |
| 19 | DINAS LINGKUNGAN HIDUP DAN KEHUTANAN | 421.042.000,00 | 313.632.000,00 |
| 20 | DINAS KETAHANAN PANGAN | 1.057.758.052,50 | 807.847.035,00 |
| 21 | DINAS PEMBERDAYAAN MASYARAKAT, DESA, KEPENDUDUKAN DAN PENCATATAN SIPIL | - | - |
| 22 | DINAS PERHUBUNGAN | - | - |
| 23 | DINAS KOMUNIKASI DAN INFORMATIKA | - | - |
| 24 | DINAS KOPERASI, USAHA KECIL DAN MENENGAH | - | - |
| 25 | DINAS PENANAMAN MODAL DAN PELAYANAN TERPADU SATU PINTU | - | - |
| 26 | DINAS KEPEMUDAAN, OLAH RAGA DAN PARIWISATA | - | - |
| 27 | DINAS KEARSIPAN DAN PERPUSTAKAAN | - | - |
| 28 | DINAS KELAUTAN DAN PERIKANAN | 1.109.776.375,00 | 869.955.000,00 |
| 29 | DINAS PERTANIAN DAN PERKEBUNAN | 29.640.910.486,00 | 27.956.249.413,00 |
| 30 | DINAS PETERNAKAN DAN KESEHATAN HEWAN | 6.298.420.129,00 | 4.919.567.079,00 |
| 31 | DINAS ENERGI DAN SUMBER DAYA MINERAL | - | - |
| 32 | DINAS PERINDUSTRIAN DAN PERDAGANGAN | 33.187.500,00 | 31.000.000,00 |



Pemerintah Provinsi Jawa Tengah
Catatan atas Laporan Keuangan-**NERACA**
untuk tahun-tahun yang berakhir pada tanggal 31 Desember 2020 dan 2019

| No | SKPD | 2020 | 2019 |
|--------|-------------------------------------------------------------------|-------------------|-------------------|
| 33 | SKPKD | - | - |
| 34 | SEKRETARIAT DAERAH | - | - |
| 35 | SEKRETARIAT DPRD | - | - |
| 36 | INSPEKTORAT | - | - |
| 37 | BADAN PERENCANAAN PEMBANGUNAN, PENELITIAN DAN PENGEMBANGAN DAERAH | - | - |
| 38 | BADAN PENGELOLA PENDAPATAN DAERAH | - | - |
| 39 | BADAN PENGELOLA KEUANGAN DAN ASET DAERAH | 28.280.000,00 | 28.280.000,00 |
| 40 | BADAN KEPEGAWAIAN DAERAH | - | - |
| 41 | BADAN PENGEMBANGAN SUMBER DAYA MANUSIA DAERAH | 15.800.000,00 | 15.800.000,00 |
| 42 | BADAN PENGHUBUNG | - | - |
| Jumlah | | 54.246.517.015,75 | 49.295.425.391,00 |

e. Alat Kantor dan Rumah Tangga

(Dalam Rupiah)

| No. | SKPD | 2020 | 2019 |
|-----|-----------------------------------------------------------------------------------------------|--------------------|--------------------|
| 1 | DINAS PENDIDIKAN DAN KEBUDAYAAN | 572.444.354.876,87 | 481.903.744.784,73 |
| 2 | DINAS KESEHATAN | 31.052.106.771,40 | 28.828.184.619,00 |
| 3 | RSUD Dr. MOEWARDI | 39.782.795.562,60 | 36.389.270.338,20 |
| 4 | RSUD PROF. Dr. MARGONO SOEKARJO | 37.869.677.816,80 | 33.197.082.453,20 |
| 5 | RSUD TUGUREJO SEMARANG | 30.688.260.083,80 | 29.433.339.661,80 |
| 6 | RSUD KELET DONOROJO | 12.130.726.702,40 | 11.217.771.391,40 |
| 7 | RSUD Dr. AMINOGONDO UTOMO | 12.844.393.782,60 | 10.947.292.792,20 |
| 8 | RSJD SURAKARTA | 19.688.713.674,60 | 17.079.664.794,80 |
| 9 | RSJD Dr. RM. SOEJARWARDI | 11.920.547.192,60 | 10.854.401.608,60 |
| 10 | DINAS PEKERJAAN UMUM BINA MARGA DAN CIPTA KARYA | 2.338.417.600,00 | 2.016.862.500,00 |
| 11 | DINAS PEKERJAAN UMUM SUMBER DAYA AIR DAN PENATAAN RUANG | 7.649.114.551,80 | 6.855.714.892,00 |
| 12 | DINAS PERUMAHAN RAKYAT DAN KAWASAN PERMUKIMAN | 2.694.134.912,00 | 2.540.733.408,00 |
| 13 | SATUAN POLISI PAMONG PRAJA | 2.082.879.574,00 | 1.812.135.319,20 |
| 14 | BADAN KESATUAN BANGSA DAN POLITIK | 2.617.644.602,00 | 2.439.442.102,00 |
| 15 | DINAS SOSIAL | 18.335.253.549,00 | 15.767.892.871,20 |
| 16 | SEKRETARIAT BADAN PENANGGULANGAN BENCANA | 4.438.548.665,60 | 4.179.860.630,00 |
| 17 | DINAS TENAGA KERJA DAN TRANSMIGRASI | 12.322.263.309,60 | 11.715.591.285,80 |
| 18 | DINAS PEMBERDAYAAN PEREMPUAN, PERLINDUNGAN ANAK, PENGENDALIAN PENDUDUK DAN KELUARGA BERENCANA | 1.755.648.963,00 | 1.605.900.100,00 |
| 19 | DINAS LINGKUNGAN HIDUP DAN KEHUTANAN | 12.752.750.850,80 | 11.611.626.193,40 |
| 20 | DINAS KETAHANAN PANGAN | 4.066.825.329,00 | 4.003.482.014,20 |
| 21 | DINAS PEMBERDAYAAN MASYARAKAT, DESA, KEPENDUDUKAN DAN PENCATATAN SIPIL | 5.040.585.147,00 | 4.853.384.843,80 |
| 22 | DINAS PERHUBUNGAN | 5.748.102.960,80 | 4.940.418.519,20 |
| 23 | DINAS KOMUNIKASI DAN INFORMATIKA | 4.990.477.556,20 | 4.486.572.280,20 |
| 24 | DINAS KOPERASI, USAHA KECIL DAN MENENGAH | 6.992.823.470,40 | 6.295.535.282,40 |
| 25 | DINAS PENANAMAN MODAL DAN PELAYANAN TERPADU SATU PINTU | 2.447.114.620,00 | 2.792.371.030,00 |
| 26 | DINAS KEPEMUDAAN, OLAH RAGA DAN PARIWISATA | 12.637.361.612,80 | 9.937.061.948,80 |
| 27 | DINAS KEARSIPAN DAN PERPUSTAKAAN | 12.616.838.036,60 | 12.319.111.615,00 |
| 28 | DINAS KELAUTAN DAN PERIKANAN | 7.595.371.601,00 | 6.034.951.110,20 |
| 29 | DINAS PERTANIAN DAN PERKEBUNAN | 15.953.840.983,00 | 15.061.405.345,80 |



Pemerintah Provinsi Jawa Tengah
Catatan atas Laporan Keuangan-**NERACA**
untuk tahun-tahun yang berakhir pada tanggal 31 Desember 2020 dan 2019

| No. | SKPD | 2020 | 2019 |
|-----|-------------------------------------------------------------------|----------------------|----------------------|
| 30 | DINAS PETERNAKAN DAN KESEHATAN HEWAN | 5.549.991.242,00 | 4.697.136.256,20 |
| 31 | DINAS ENERGI DAN SUMBER DAYA MINERAL | 9.751.548.174,20 | 8.454.502.161,60 |
| 32 | DINAS PERINDUSTRIAN DAN PERDAGANGAN | 18.306.841.367,80 | 17.870.977.784,40 |
| 33 | SKPKD | 4.910.394.010,00 | 4.834.796.134,00 |
| 34 | SEKRETARIAT DAERAH | 39.610.163.609,00 | 35.667.461.159,00 |
| 35 | SEKRETARIAT DPRD | 33.815.182.043,00 | 30.881.402.127,00 |
| 36 | INSPEKTORAT | 3.929.937.400,00 | 3.527.573.150,00 |
| 37 | BADAN PERENCANAAN PEMBANGUNAN, PENELITIAN DAN PENGEMBANGAN DAERAH | 7.066.336.206,60 | 6.473.727.888,20 |
| 38 | BADAN PENGELOLA PENDAPATAN DAERAH | 57.043.024.930,40 | 53.603.528.964,00 |
| 39 | BADAN PENGELOLA KEUANGAN DAN ASET DAERAH | 24.990.533.739,00 | 23.881.208.027,40 |
| 40 | BADAN KEPEGAWAIAN DAERAH | 5.105.236.816,40 | 4.433.722.670,00 |
| 41 | BADAN PENGEMBANGAN SUMBER DAYA MANUSIA DAERAH | 16.722.092.796,60 | 15.877.405.041,40 |
| 42 | BADAN PENGHUBUNG | 5.618.018.600,40 | 5.814.185.602,80 |
| | JUMLAH | 1.145.916.875.293,67 | 1.007.138.432.701,13 |

f. Alat Studio, Komunikasi dan Pemancar

(Dalam Rupiah)

| No. | SKPD | 2020 | 2019 |
|-----|-----------------------------------------------------------------------------------------------|--------------------|-------------------|
| 1 | DINAS PENDIDIKAN DAN KEBUDAYAAN | 110.432.670.309,00 | 99.524.832.776,80 |
| 2 | DINAS KESEHATAN | 4.138.515.949,00 | 3.786.299.903,00 |
| 3 | RSUD Dr. MOEWARDI | 3.867.423.723,00 | 3.515.714.793,00 |
| 4 | RSUD PROF. Dr. MARGONO SOEKARJO | 1.732.686.937,20 | 1.030.893.980,00 |
| 5 | RSUD TUGUREJO SEMARANG | 3.256.742.700,10 | 3.113.090.647,80 |
| 6 | RSUD KELET DONOROJO | 1.571.398.878,00 | 1.550.679.068,00 |
| 7 | RSUD Dr. AMINOGONDO UTOMO | 955.975.655,00 | 872.597.555,00 |
| 8 | RSJD SURAKARTA | 972.983.237,00 | 957.963.337,00 |
| 9 | RSJD Dr. RM. SOEJARWARDI | 346.899.250,00 | 319.036.800,00 |
| 10 | DINAS PEKERJAAN UMUM BINA MARGA DAN CIPTA KARYA | 361.151.000,00 | 322.003.500,00 |
| 11 | DINAS PEKERJAAN UMUM SUMBER DAYA AIR DAN PENATAAN RUANG | 1.569.811.150,00 | 1.447.247.050,00 |
| 12 | DINAS PERUMAHAN RAKYAT DAN KAWASAN PERMUKIMAN | 525.861.896,00 | 492.248.496,00 |
| 13 | SATUAN POLISI PAMONG PRAJA | 493.370.000,00 | 439.010.000,00 |
| 14 | BADAN KESATUAN BANGSA DAN POLITIK | 498.625.000,00 | 433.641.000,00 |
| 15 | DINAS SOSIAL | 533.757.784,00 | 526.297.784,00 |
| 16 | SEKRETARIAT BADAN PENANGGULANGAN BENCANA | 1.569.469.749,00 | 1.526.216.549,00 |
| 17 | DINAS TENAGA KERJA DAN TRANSMIGRASI | 1.567.553.085,00 | 1.439.322.331,00 |
| 18 | DINAS PEMBERDAYAAN PEREMPUAN, PERLINDUNGAN ANAK, PENGENDALIAN PENDUDUK DAN KELUARGA BERENCANA | 302.910.000,00 | 298.930.000,00 |
| 19 | DINAS LINGKUNGAN HIDUP DAN KEHUTANAN | 2.948.791.296,00 | 2.704.814.736,00 |
| 20 | DINAS KETAHANAN PANGAN | 654.825.200,00 | 640.272.800,00 |
| 21 | DINAS PEMBERDAYAAN MASYARAKAT, DESA, KEPENDUDUKAN DAN PENCATATAN SIPIL | 1.503.528.663,00 | 1.429.065.223,00 |
| 22 | DINAS PERHUBUNGAN | 2.005.645.536,00 | 1.843.216.426,00 |
| 23 | DINAS KOMUNIKASI DAN INFORMATIKA | 4.048.019.031,00 | 2.934.992.997,00 |
| 24 | DINAS KOPERASI, USAHA KECIL DAN MENENGAH | 1.026.649.900,00 | 946.190.700,00 |
| 25 | DINAS PENANAMAN MODAL DAN PELAYANAN TERPADU SATU PINTU | 619.627.270,00 | 583.187.156,00 |
| 26 | DINAS KEPEMUDAAN, OLAH RAGA DAN PARIWISATA | 2.028.868.178,00 | 1.897.125.878,00 |
| 27 | DINAS KEARSIPAN DAN PERPUSTAKAAN | 4.353.545.098,40 | 3.673.531.620,00 |
| 28 | DINAS KELAUTAN DAN PERIKANAN | 1.322.898.230,00 | 1.120.350.420,00 |
| 29 | DINAS PERTANIAN DAN PERKEBUNAN | 3.818.420.710,00 | 3.598.307.250,00 |



Pemerintah Provinsi Jawa Tengah
Catatan atas Laporan Keuangan-**NERACA**
untuk tahun-tahun yang berakhir pada tanggal 31 Desember 2020 dan 2019

| No. | SKPD | 2020 | 2019 |
|-----|-------------------------------------------------------------------|--------------------|--------------------|
| 30 | DINAS PETERNAKAN DAN KESEHATAN HEWAN | 461.866.100,00 | 416.177.400,00 |
| 31 | DINAS ENERGI DAN SUMBER DAYA MINERAL | 3.537.596.048,00 | 3.218.156.888,00 |
| 32 | DINAS PERINDUSTRIAN DAN PERDAGANGAN | 1.083.702.724,60 | 938.131.331,60 |
| 33 | SKPKD | 108.911.000,00 | 108.911.000,00 |
| 34 | SEKRETARIAT DAERAH | 19.625.916.703,00 | 18.339.779.223,00 |
| 35 | SEKRETARIAT DPRD | 3.030.825.802,00 | 2.642.577.802,00 |
| 36 | INSPEKTORAT | 734.205.665,00 | 634.118.165,00 |
| 37 | BADAN PERENCANAAN PEMBANGUNAN, PENELITIAN DAN PENGEMBANGAN DAERAH | 1.332.994.806,00 | 1.324.578.606,00 |
| 38 | BADAN PENGELOLA PENDAPATAN DAERAH | 5.485.448.478,00 | 5.131.869.134,80 |
| 39 | BADAN PENGELOLA KEUANGAN DAN ASET DAERAH | 2.402.270.157,00 | 2.239.442.701,00 |
| 40 | BADAN KEPEGAWAIAN DAERAH | 316.120.776,00 | 323.597.156,00 |
| 41 | BADAN PENGEMBANGAN SUMBER DAYA MANUSIA DAERAH | 3.169.735.010,00 | 2.862.637.112,00 |
| 42 | BADAN PENGHUBUNG | 1.348.481.525,00 | 1.331.363.845,00 |
| | JUMLAH | 201.666.700.209,30 | 182.478.421.141,00 |

g. Alat Kedokteran

(Dalam Rupiah)

| No. | SKPD | 2020 | 2019 |
|-----|-----------------------------------------------------------------------------------------------|--------------------|--------------------|
| 1 | DINAS PENDIDIKAN DAN KEBUDAYAAN | 6.810.966.100,20 | 5.320.560.428,60 |
| 2 | DINAS KESEHATAN | 38.205.015.899,60 | 34.685.369.573,00 |
| 3 | RSUD Dr. MOEWARDI | 514.850.641.141,60 | 448.229.010.738,40 |
| 4 | RSUD PROF. Dr. MARGONO SOEKARJO | 438.180.017.908,80 | 386.006.047.853,80 |
| 5 | RSUD TUGUREJO SEMARANG | 254.184.635.084,40 | 229.464.789.267,00 |
| 6 | RSUD KELET DONOROJO | 111.975.114.239,00 | 98.501.059.297,20 |
| 7 | RSUD Dr. AMINOGONDO UTOMO | 48.406.075.673,00 | 41.767.493.115,20 |
| 8 | RSJD SURAKARTA | 39.861.221.267,00 | 33.209.308.882,40 |
| 9 | RSJD Dr. RM. SOEJARWARDI | 57.568.452.245,00 | 54.190.328.004,00 |
| 10 | DINAS PEKERJAAN UMUM BINA MARGA DAN CIPTA KARYA | - | - |
| 11 | DINAS PEKERJAAN UMUM SUMBER DAYA AIR DAN PENATAAN RUANG | - | - |
| 12 | DINAS PERUMAHAN RAKYAT DAN KAWASAN PERMUKIMAN | - | - |
| 13 | SATUAN POLISI PAMONG PRAJA | - | - |
| 14 | BADAN KESATUAN BANGSA DAN POLITIK | - | - |
| 15 | DINAS SOSIAL | 793.138.321,00 | 639.445.429,00 |
| 16 | SEKRETARIAT BADAN PENANGGULANGAN BENCANA | - | - |
| 17 | DINAS TENAGA KERJA DAN TRANSMIGRASI | 540.692.525,00 | 540.084.481,00 |
| 18 | DINAS PEMBERDAYAAN PEREMPUAN, PERLINDUNGAN ANAK, PENGENDALIAN PENDUDUK DAN KELUARGA BERENCANA | - | - |
| 19 | DINAS LINGKUNGAN HIDUP DAN KEHUTANAN | - | - |
| 20 | DINAS KETAHANAN PANGAN | - | - |
| 21 | DINAS PEMBERDAYAAN MASYARAKAT, DESA, KEPENDUDUKAN DAN PENCATATAN SIPIL | - | - |
| 22 | DINAS PERHUBUNGAN | - | - |
| 23 | DINAS KOMUNIKASI DAN INFORMATIKA | - | - |
| 24 | DINAS KOPERASI, USAHA KECIL DAN MENENGAH | - | - |
| 25 | DINAS PENANAMAN MODAL DAN PELAYANAN TERPADU SATU PINTU | 1.925.000,00 | 750.000,00 |
| 26 | DINAS KEPEMUDAAN, OLAH RAGA DAN PARIWISATA | 5.940.000,00 | 1.920.000,00 |
| 27 | DINAS KEARSIPAN DAN PERPUSTAKAAN | - | - |
| 28 | DINAS KELAUTAN DAN PERIKANAN | - | - |



Pemerintah Provinsi Jawa Tengah
Catatan atas Laporan Keuangan-NERACA
untuk tahun-tahun yang berakhir pada tanggal 31 Desember 2020 dan 2019

| No. | SKPD | 2020 | 2019 |
|-----|-------------------------------------------------------------------|----------------------|----------------------|
| 29 | DINAS PERTANIAN DAN PERKEBUNAN | 7.100.000,00 | 7.100.000,00 |
| 30 | DINAS PETERNAKAN DAN KESEHATAN HEWAN | 211.371.800,00 | 143.099.000,00 |
| 31 | DINAS ENERGI DAN SUMBER DAYA MINERAL | 500.000,00 | - |
| 32 | DINAS PERINDUSTRIAN DAN PERDAGANGAN | 85.220.000,00 | 76.660.000,00 |
| 33 | SKPKD | - | - |
| 34 | SEKRETARIAT DAERAH | 103.690.000,00 | 103.690.000,00 |
| 35 | SEKRETARIAT DPRD | 289.595.000,00 | 284.975.000,00 |
| 36 | INSPEKTORAT | - | - |
| 37 | BADAN PERENCANAAN PEMBANGUNAN, PENELITIAN DAN PENGEMBANGAN DAERAH | - | - |
| 38 | BADAN PENGELOLA PENDAPATAN DAERAH | 45.289.000,00 | 8.940.000,00 |
| 39 | BADAN PENGELOLA KEUANGAN DAN ASET DAERAH | - | - |
| 40 | BADAN KEPEGAWAIAN DAERAH | 116.284.058,20 | 83.044.872,60 |
| 41 | BADAN PENGEMBANGAN SUMBER DAYA MANUSIA DAERAH | 190.169.000,00 | 185.861.000,00 |
| 42 | BADAN PENGHUBUNG | - | - |
| | JUMLAH | 1.512.433.054.262,80 | 1.333.449.536.942,20 |

h. Alat Laboratorium

(Dalam Rupiah)

| No. | SKPD | 2020 | 2019 |
|-----|-----------------------------------------------------------------------------------------------|--------------------|--------------------|
| 1 | DINAS PENDIDIKAN DAN KEBUDAYAAN | 226.196.227.016,85 | 200.235.310.487,05 |
| 2 | DINAS KESEHATAN | 19.098.850.022,65 | 16.381.256.220,45 |
| 3 | RSUD Dr. MOEWARDI | 12.806.783.492,77 | 11.161.147.988,92 |
| 4 | RSUD PROF. Dr. MARGONO SOEKARJO | 1.817.516.473,68 | 838.249.563,07 |
| 5 | RSUD TUGUREJO SEMARANG | 16.880.339.103,48 | 14.971.581.638,78 |
| 6 | RSUD KELET DONOROJO | 1.754.116.071,75 | 1.701.537.880,50 |
| 7 | RSUD Dr. AMINOGONDO UTOMO | 2.759.918.505,38 | 2.520.217.066,80 |
| 8 | RSJD SURAKARTA | 1.450.073.610,13 | 1.247.140.567,57 |
| 9 | RSJD Dr. RM. SOEJARWARDI | 1.734.114.993,50 | 1.433.470.377,38 |
| 10 | DINAS PEKERJAAN UMUM BINA MARGA DAN CIPTA KARYA | 6.535.357.645,00 | 6.069.428.645,04 |
| 11 | DINAS PEKERJAAN UMUM SUMBER DAYA AIR DAN PENATAAN RUANG | 1.733.255.215,21 | 1.488.405.627,91 |
| 12 | DINAS PERUMAHAN RAKYAT DAN KAWASAN PERMUKIMAN | - | - |
| 13 | SATUAN POLISI PAMONG PRAJA | - | - |
| 14 | BADAN KESATUAN BANGSA DAN POLITIK | - | - |
| 15 | DINAS SOSIAL | 72.311.500,00 | 63.755.750,00 |
| 16 | SEKRETARIAT BADAN PENANGGULANGAN BENCANA | - | - |
| 17 | DINAS TENAGA KERJA DAN TRANSMIGRASI | 7.209.603.996,69 | 6.604.512.039,80 |
| 18 | DINAS PEMBERDAYAAN PEREMPUAN, PERLINDUNGAN ANAK, PENGENDALIAN PENDUDUK DAN KELUARGA BERENCANA | - | - |
| 19 | DINAS LINGKUNGAN HIDUP DAN KEHUTANAN | 11.012.991.275,79 | 9.465.834.901,48 |
| 20 | DINAS KETAHANAN PANGAN | 5.509.997.705,16 | 5.305.016.248,01 |
| 21 | DINAS PEMBERDAYAAN MASYARAKAT, DESA, KEPENDUDUKAN DAN PENCATATAN SIPIL | - | - |
| 22 | DINAS PERHUBUNGAN | 163.343.000,00 | 163.343.000,00 |
| 23 | DINAS KOMUNIKASI DAN INFORMATIKA | - | - |
| 24 | DINAS KOPERASI, USAHA KECIL DAN MENENGAH | - | - |
| 25 | DINAS PENANAMAN MODAL DAN PELAYANAN TERPADU SATU PINTU | - | - |
| 26 | DINAS KEPEMUDAAN, OLAH RAGA DAN PARIWISATA | 24.831.250,00 | - |
| 27 | DINAS KEARSIPAN DAN PERPUSTAKAAN | 90.230.000,00 | 90.230.000,00 |
| 28 | DINAS KELAUTAN DAN PERIKANAN | 6.682.534.592,51 | 5.947.527.592,08 |



Pemerintah Provinsi Jawa Tengah
Catatan atas Laporan Keuangan-**NERACA**
untuk tahun-tahun yang berakhir pada tanggal 31 Desember 2020 dan 2019

| No. | SKPD | 2020 | 2019 |
|-----|-------------------------------------------------------------------|--------------------|--------------------|
| 29 | DINAS PERTANIAN DAN PERKEBUNAN | 8.647.102.513,13 | 7.687.036.036,49 |
| 30 | DINAS PETERNAKAN DAN KESEHATAN HEWAN | 9.174.377.443,00 | 7.508.142.612,17 |
| 31 | DINAS ENERGI DAN SUMBER DAYA MINERAL | 3.637.352.387,50 | 3.369.180.166,66 |
| 32 | DINAS PERINDUSTRIAN DAN PERDAGANGAN | 15.305.330.326,51 | 12.761.940.688,74 |
| 33 | SKPKD | - | - |
| 34 | SEKRETARIAT DAERAH | 50.000.000,00 | 50.000.000,00 |
| 35 | SEKRETARIAT DPRD | - | - |
| 36 | INSPEKTORAT | 95.472.000,00 | 86.622.000,00 |
| 37 | BADAN PERENCANAAN PEMBANGUNAN, PENELITIAN DAN PENGEMBANGAN DAERAH | - | - |
| 38 | BADAN PENGELOLA PENDAPATAN DAERAH | 12.166.666,70 | 6.083.333,30 |
| 39 | BADAN PENGELOLA KEUANGAN DAN ASET DAERAH | - | - |
| 40 | BADAN KEPEGAWAIAN DAERAH | - | - |
| 41 | BADAN PENGEMBANGAN SUMBER DAYA MANUSIA DAERAH | 509.808.975,00 | 507.310.600,00 |
| 42 | BADAN PENGHUBUNG | - | - |
| | JUMLAH | 360.964.005.782,39 | 317.664.281.032,20 |

i. Alat Persenjataan

(Dalam Rupiah)

| No | SKPD | 2020 | 2019 |
|----|-----------------------------------------------------------------------------------------------|------------------|------------------|
| 1 | DINAS PENDIDIKAN DAN KEBUDAYAAN | 2.631.074.576,50 | 2.413.164.250,00 |
| 2 | DINAS KESEHATAN | - | - |
| 3 | RSUD Dr. MOEWARDI | - | - |
| 4 | RSUD PROF. Dr. MARGONO SOEKARJO | - | - |
| 5 | RSUD TUGUREJO SEMARANG | - | - |
| 6 | RSUD KELET DONOROJO | 187.829.055,00 | 187.829.055,00 |
| 7 | RSUD Dr. AMINOGONDO UTOMO | - | - |
| 8 | RSJD SURAKARTA | - | - |
| 9 | RSJD Dr. RM. SOEJARWARDI | - | - |
| 10 | DINAS PEKERJAAN UMUM BINA MARGA DAN CIPTA KARYA | 6.175.000,00 | 6.175.000,00 |
| 11 | DINAS PEKERJAAN UMUM SUMBER DAYA AIR DAN PENATAAN RUANG | 5.953.500,00 | 5.953.500,00 |
| 12 | DINAS PERUMAHAN RAKYAT DAN KAWASAN PERMUKIMAN | - | - |
| 13 | SATUAN POLISI PAMONG PRAJA | 138.410.000,00 | 130.150.000,00 |
| 14 | BADAN KESATUAN BANGSA DAN POLITIK | - | - |
| 15 | DINAS SOSIAL | - | - |
| 16 | SEKRETARIAT BADAN PENANGGULANGAN BENCANA | 1.453.225.003,00 | 1.410.249.753,00 |
| 17 | DINAS TENAGA KERJA DAN TRANSMIGRASI | - | - |
| 18 | DINAS PEMBERDAYAAN PEREMPUAN, PERLINDUNGAN ANAK, PENGENDALIAN PENDUDUK DAN KELUARGA BERENCANA | - | - |
| 19 | DINAS LINGKUNGAN HIDUP DAN KEHUTANAN | 125.392.500,00 | 104.935.000,00 |
| 20 | DINAS KETAHANAN PANGAN | - | - |
| 21 | DINAS PEMBERDAYAAN MASYARAKAT, DESA, KEPENDUDUKAN DAN PENCATATAN SIPIL | - | - |
| 22 | DINAS PERHUBUNGAN | 31.204.725,00 | 31.204.725,00 |
| 23 | DINAS KOMUNIKASI DAN INFORMATIKA | - | - |
| 24 | DINAS KOPERASI, USAHA KECIL DAN MENENGAH | - | - |
| 25 | DINAS PENANAMAN MODAL DAN PELAYANAN TERPADU SATU PINTU | - | - |
| 26 | DINAS KEPEMUDAAN, OLAH RAGA DAN PARIWISATA | - | - |



Pemerintah Provinsi Jawa Tengah
Catatan atas Laporan Keuangan-**NERACA**
untuk tahun-tahun yang berakhir pada tanggal 31 Desember 2020 dan 2019

| No | SKPD | 2020 | 2019 |
|----|-------------------------------------------------------------------|------------------|------------------|
| 27 | DINAS KEARSIPAN DAN PERPUSTAKAAN | - | - |
| 28 | DINAS KELAUTAN DAN PERIKANAN | - | - |
| 29 | DINAS PERTANIAN DAN PERKEBUNAN | - | - |
| 30 | DINAS PETERNAKAN DAN KESEHATAN HEWAN | 131.700.000,00 | 87.800.000,00 |
| 31 | DINAS ENERGI DAN SUMBER DAYA MINERAL | 43.500.000,00 | 35.000.000,00 |
| 32 | DINAS PERINDUSTRIAN DAN PERDAGANGAN | 14.734.000,00 | 14.734.000,00 |
| 33 | SKPKD | - | - |
| 34 | SEKRETARIAT DAERAH | 1.265.031.550,00 | 1.259.331.550,00 |
| 35 | SEKRETARIAT DPRD | - | - |
| 36 | INSPEKTORAT | 6.375.000,00 | 4.250.000,00 |
| 37 | BADAN PERENCANAAN PEMBANGUNAN, PENELITIAN DAN PENGEMBANGAN DAERAH | 23.650.000,00 | 23.650.000,00 |
| 38 | BADAN PENGELOLA PENDAPATAN DAERAH | - | - |
| 39 | BADAN PENGELOLA KEUANGAN DAN ASET DAERAH | - | - |
| 40 | BADAN KEPEGAWAIAN DAERAH | - | - |
| 41 | BADAN PENGEMBANGAN SUMBER DAYA MANUSIA DAERAH | - | - |
| 42 | BADAN PENGHUBUNG | - | - |
| | Jumlah | 6.064.254.909,50 | 5.714.426.833,00 |

j. Alat Komputer

(Dalam Rupiah)

| No. | SKPD | 2020 | 2019 |
|-----|-----------------------------------------------------------------------------------------------|--------------------|--------------------|
| 1 | DINAS PENDIDIKAN DAN KEBUDAYAAN | 717.133.851.606,75 | 583.652.827.250,25 |
| 2 | DINAS KESEHATAN | 11.701.288.673,25 | 11.006.695.322,00 |
| 3 | RSUD Dr. MOEWARDI | 14.771.270.446,00 | 12.798.657.611,00 |
| 4 | RSUD PROF. Dr. MARGONO SOEKARJO | 16.710.130.257,50 | 13.667.271.756,00 |
| 5 | RSUD TUGUREJO SEMARANG | 4.741.036.721,00 | 4.431.439.606,00 |
| 6 | RSUD KELET DONOROJO | 2.905.642.160,50 | 2.519.940.804,25 |
| 7 | RSUD Dr. AMINOGONDO UTOMO | 3.490.991.250,00 | 3.194.623.250,00 |
| 8 | RSJD SURAKARTA | 4.076.887.867,50 | 3.516.038.353,75 |
| 9 | RSJD Dr. RM. SOEJARWARDI | 2.548.673.677,00 | 2.239.458.339,50 |
| 10 | DINAS PEKERJAAN UMUM BINA MARGA DAN CIPTA KARYA | 2.756.392.040,00 | 2.273.810.115,00 |
| 11 | DINAS PEKERJAAN UMUM SUMBER DAYA AIR DAN PENATAAN RUANG | 5.132.587.090,00 | 4.679.395.215,00 |
| 12 | DINAS PERUMAHAN RAKYAT DAN KAWASAN PERMUKIMAN | 1.287.897.739,00 | 1.137.111.989,00 |
| 13 | SATUAN POLISI PAMONG PRAJA | 1.562.060.985,00 | 1.434.099.492,50 |
| 14 | BADAN KESATUAN BANGSA DAN POLITIK | 1.085.608.690,00 | 966.238.690,00 |
| 15 | DINAS SOSIAL | 5.087.894.980,00 | 4.151.787.790,00 |
| 16 | SEKRETARIAT BADAN PENANGGULANGAN BENCANA | 1.998.511.315,00 | 1.865.549.603,50 |
| 17 | DINAS TENAGA KERJA DAN TRANSMIGRASI | 5.337.647.895,00 | 5.098.270.895,00 |
| 18 | DINAS PEMBERDAYAAN PEREMPUAN, PERLINDUNGAN ANAK, PENGENDALIAN PENDUDUK DAN KELUARGA BERENCANA | 797.789.800,00 | 760.796.050,00 |
| 19 | DINAS LINGKUNGAN HIDUP DAN KEHUTANAN | 8.156.391.075,75 | 7.561.893.641,00 |
| 20 | DINAS KETAHANAN PANGAN | 1.843.746.225,00 | 1.652.553.800,00 |
| 21 | DINAS PEMBERDAYAAN MASYARAKAT, DESA, KEPENDUDUKAN DAN PENCATATAN SIPIL | 2.820.662.347,00 | 2.549.371.722,00 |
| 22 | DINAS PERHUBUNGAN | 5.142.663.310,50 | 4.688.186.581,50 |



Pemerintah Provinsi Jawa Tengah
Catatan atas Laporan Keuangan-NERACA
untuk tahun-tahun yang berakhir pada tanggal 31 Desember 2020 dan 2019

| No. | SKPD | 2020 | 2019 |
|-----|-------------------------------------------------------------------|--------------------|--------------------|
| 23 | DINAS KOMUNIKASI DAN INFORMATIKA | 34.751.777.255,00 | 22.144.229.421,00 |
| 24 | DINAS KOPERASI, USAHA KECIL DAN MENENGAH | 4.035.746.594,00 | 3.824.593.747,75 |
| 25 | DINAS PENANAMAN MODAL DAN PELAYANAN TERPADU SATU PINTU | 3.191.848.768,00 | 2.908.857.009,00 |
| 26 | DINAS KEPEMUDAAN, OLAH RAGA DAN PARIWISATA | 3.678.366.911,00 | 3.131.660.558,50 |
| 27 | DINAS KEARSIPAN DAN PERPUSTAKAAN | 4.923.537.151,00 | 4.585.302.765,25 |
| 28 | DINAS KELAUTAN DAN PERIKANAN | 3.172.355.491,50 | 2.910.983.237,75 |
| 29 | DINAS PERTANIAN DAN PERKEBUNAN | 5.435.973.776,00 | 5.121.418.926,00 |
| 30 | DINAS PETERNAKAN DAN KESEHATAN HEWAN | 1.351.586.675,00 | 1.007.438.406,25 |
| 31 | DINAS ENERGI DAN SUMBER DAYA MINERAL | 5.090.685.714,00 | 4.350.001.686,25 |
| 32 | DINAS PERINDUSTRIAN DAN PERDAGANGAN | 6.801.212.157,00 | 5.898.274.845,50 |
| 33 | SKPKD | 344.055.995,00 | 344.055.995,00 |
| 34 | SEKRETARIAT DAERAH | 13.009.699.956,00 | 10.898.884.521,00 |
| 35 | SEKRETARIAT DPRD | 7.313.643.999,00 | 6.268.961.249,00 |
| 36 | INSPEKTORAT | 1.900.949.668,00 | 1.714.569.668,00 |
| 37 | BADAN PERENCANAAN PEMBANGUNAN, PENELITIAN DAN PENGEMBANGAN DAERAH | 4.255.230.016,00 | 3.950.418.651,00 |
| 38 | BADAN PENGELOLA PENDAPATAN DAERAH | 43.807.606.154,50 | 37.346.342.886,75 |
| 39 | BADAN PENGELOLA KEUANGAN DAN ASET DAERAH | 7.331.277.588,00 | 6.576.756.088,00 |
| 40 | BADAN KEPEGAWAIAN DAERAH | 5.914.547.387,00 | 5.426.155.340,00 |
| 41 | BADAN PENGEMBANGAN SUMBER DAYA MANUSIA DAERAH | 4.445.586.387,00 | 4.161.668.137,00 |
| 42 | BADAN PENGHUBUNG | 1.369.519.767,00 | 1.388.770.617,00 |
| | JUMLAH | 983.214.833.561,75 | 809.805.361.633,25 |

k. Alat Eksplorasi

(Dalam Rupiah)

| No | SKPD | 2020 | 2019 |
|----|--------------------------------------|----------------|---------------|
| 1 | DINAS PENDIDIKAN DAN KEBUDAYAAN | 108.950.531,00 | 70.138.048,80 |
| 2 | DINAS ENERGI DAN SUMBER DAYA MINERAL | 7.224.000,00 | 3.150.000,00 |
| | Jumlah | 116.174.531,00 | 73.288.048,80 |

l. Alat Pengeboran

(Dalam Rupiah)

| No | SKPD | 2020 | 2019 |
|----|---------------------------------|---------------|--------------|
| 1 | DINAS PENDIDIKAN DAN KEBUDAYAAN | 15.989.500,00 | 2.848.000,00 |
| | Jumlah | 15.989.500,00 | 2.848.000,00 |

m. Alat-alat Pemurnian

(Dalam Rupiah)

| No | SKPD | 2020 | 2019 |
|----|-----------------------------------|---------------|---------------|
| 1 | DINAS PENDIDIKAN DAN KEBUDAYAAN | 59.303.145,01 | 17.235.676,66 |
| 2 | BADAN PENGELOLA PENDAPATAN DAERAH | 7.837.320,00 | - |
| | Jumlah | 67.140.465,01 | 17.235.676,66 |



n. Alat Eksplorasi

(Dalam Rupiah)

| No | SKPD | 2020 | 2019 |
|----|---------------------------------|--------------|--------------|
| 1 | DINAS PENDIDIKAN DAN KEBUDAYAAN | 4.236.000,00 | 2.118.000,00 |
| | Jumlah | 4.236.000,00 | 2.118.000,00 |

o. Alat Keselamatan Kerja

(Dalam Rupiah)

| No | SKPD | 2020 | 2019 |
|----|-------------------------------------|------------------|------------------|
| 1 | DINAS PENDIDIKAN DAN KEBUDAYAAN | 1.965.653.294,20 | 1.227.606.875,60 |
| 2 | RSJD SURAKARTA | 19.430.400,00 | 9.715.200,00 |
| 3 | DINAS TENAGA KERJA DAN TRANSMIGRASI | 6.278.800,00 | - |
| | Jumlah | 1.991.362.494,20 | 1.237.322.075,60 |

p. Alat Peraga

(Dalam Rupiah)

| No | SKPD | 2020 | 2019 |
|----|-------------------------------------|-------------------|-------------------|
| 1 | DINAS PENDIDIKAN DAN KEBUDAYAAN | 26.166.124.764,80 | 16.322.550.325,30 |
| 2 | RSUD Dr. MOEWARDI | 21.800.000,00 | 10.900.000,00 |
| 3 | RSUD Dr. AMINOGONDO UTOMO | 4.892.800,00 | 2.226.400,00 |
| 4 | DINAS SOSIAL | 23.000.000,00 | 23.000.000,00 |
| 5 | DINAS TENAGA KERJA DAN TRANSMIGRASI | 700.920,00 | 467.280,00 |
| | Jumlah | 26.216.518.484,80 | 16.359.144.005,30 |

q. Alat Proses Produksi

(Dalam Rupiah)

| No | SKPD | 2020 | 2019 |
|----|--------------------------------------|----------------|----------------|
| 1 | DINAS PENDIDIKAN DAN KEBUDAYAAN | 425.842.584,63 | 242.879.573,75 |
| 2 | RSUD PROF. Dr. MARGONO SOEKARJO | 23.750.000,00 | 11.875.000,00 |
| 3 | RSUD TUGUREJO SEMARANG | 11.750.000,00 | 3.625.000,00 |
| 4 | RSJD Dr. RM. SOEJARWARDI | 11.625.000,00 | - |
| 5 | DINAS PETERNAKAN DAN KESEHATAN HEWAN | 16.855.500,00 | 11.237.000,00 |
| | Jumlah | 489.823.084,63 | 269.616.573,75 |

r. Alat Rambu rambu

(Dalam Rupiah)

| No | SKPD | 2020 | 2019 |
|----|-----------------------------------------------|-------------------|-------------------|
| 1 | DINAS PENDIDIKAN DAN KEBUDAYAAN | 40.201.337,50 | 18.901.681,25 |
| 2 | DINAS PERHUBUNGAN | 14.128.180.121,71 | 11.983.843.459,79 |
| 3 | DINAS KOMUNIKASI DAN INFORMATIKA | 27.968.500,00 | 20.976.375,00 |
| 4 | DINAS KELAUTAN DAN PERIKANAN | 750.000,00 | - |
| 5 | DINAS ENERGI DAN SUMBER DAYA MINERAL | 838.500,00 | - |
| 6 | BADAN PENGEMBANGAN SUMBER DAYA MANUSIA DAERAH | 8.827.500,00 | 4.413.750,00 |
| | Jumlah | 14.206.765.959,21 | 12.028.135.266,04 |



s. Alat Olah Raga

(Dalam Rupiah)

| No | SKPD | 2020 | 2019 |
|----|--------------------------------------------------------------------------------------------------|-------------------|------------------|
| 1 | DINAS PENDIDIKAN DAN KEBUDAYAAN | 11.067.865.448,75 | 9.817.568.894,50 |
| 2 | DINAS KESEHATAN | 81.729.600,00 | 80.592.100,00 |
| 3 | RSUD Dr. MOEWARDI | - | - |
| 4 | RSUD PROF. Dr. MARGONO SOEKARJO | 12.139.800,00 | 8.169.900,00 |
| 5 | RSUD TUGUREJO SEMARANG | 10.125.000,00 | 9.875.000,00 |
| 6 | RSUD KELET DONOROJO | 227.588.719,00 | 227.588.719,00 |
| 7 | RSUD Dr. AMINOGONDO UTOMO | 21.725.000,00 | - |
| 8 | RSJD SURAKARTA | 20.880.000,00 | 20.880.000,00 |
| 9 | RSJD Dr. RM. SOEJARWARDI | 6.325.000,00 | 5.500.000,00 |
| 10 | DINAS PEKERJAAN UMUM BINA MARGA DAN CIPTA KARYA | 2.000.000,00 | 2.000.000,00 |
| 11 | DINAS PEKERJAAN UMUM SUMBER DAYA AIR DAN PENATAAN RUANG | - | - |
| 12 | DINAS PERUMAHAN RAKYAT DAN KAWASAN PERMUKIMAN | 5.050.000,00 | 2.525.000,00 |
| 13 | SATUAN POLISI PAMONG PRAJA | 13.775.000,00 | 6.887.500,00 |
| 14 | BADAN KESATUAN BANGSA DAN POLITIK | - | - |
| 15 | DINAS SOSIAL | 71.050.000,00 | 71.050.000,00 |
| 16 | SEKRETARIAT BADAN PENANGGULANGAN BENCANA | - | - |
| 17 | DINAS TENAGA KERJA DAN TRANSMIGRASI | 1.000.000,00 | 1.000.000,00 |
| 18 | DINAS PEMBERDAYAAN PEREMPUAN, PERLINDUNGAN ANAK, PENGENDALIAN PENDUDUK DAN KELUARGA BERENCANA | - | - |
| 19 | DINAS LINGKUNGAN HIDUP DAN KEHUTANAN | 9.300.000,00 | 9.300.000,00 |
| 20 | DINAS KETAHANAN PANGAN | 3.006.000,00 | 3.006.000,00 |
| 21 | DINAS PEMBERDAYAAN MASYARAKAT, DESA, KEPENDUDUKAN DAN PENCATATAN SIPIL | - | - |
| 22 | DINAS PERHUBUNGAN | 8.601.440,00 | 8.601.440,00 |
| 23 | DINAS KOMUNIKASI DAN INFORMATIKA | - | - |
| 24 | DINAS KOPERASI, USAHA KECIL DAN MENENGAH | 40.487.500,00 | 20.243.750,00 |
| 25 | DINAS PENANAMAN MODAL DAN PELAYANAN TERPADU SATU PINTU | - | - |
| 26 | DINAS KEPEMUDAAN, OLAH RAGA DAN PARIWISATA | 1.803.014.750,00 | 1.725.933.500,00 |
| 27 | DINAS KEARSIPAN DAN PERPUSTAKAAN | - | - |
| 28 | DINAS KELAUTAN DAN PERIKANAN | 200.484.000,00 | 200.484.000,00 |
| 29 | DINAS PERTANIAN DAN PERKEBUNAN | 25.263.350,00 | 25.263.350,00 |
| 30 | DINAS PETERNAKAN DAN KESEHATAN HEWAN | 23.750.000,00 | 23.750.000,00 |
| 31 | DINAS ENERGI DAN SUMBER DAYA MINERAL | 72.210.000,00 | 72.210.000,00 |
| 32 | DINAS PERINDUSTRIAN DAN PERDAGANGAN | 203.656.250,00 | 203.656.250,00 |
| 33 | SKPKD | 13.985.000,00 | 13.985.000,00 |
| 34 | SEKRETARIAT DAERAH | 195.053.000,00 | 195.053.000,00 |
| 35 | SEKRETARIAT DPRD | 20.000.000,00 | 20.000.000,00 |
| 36 | INSPEKTORAT | - | - |
| 37 | BADAN PERENCANAAN PEMBANGUNAN, PENELITIAN DAN PENGEMBANGAN DAERAH | - | - |
| 38 | BADAN PENGELOLA PENDAPATAN DAERAH | 446.623.500,00 | 272.935.500,00 |
| 39 | BADAN PENGELOLA KEUANGAN DAN ASET DAERAH | - | - |
| 40 | BADAN KEPEGAWAIAN DAERAH | 160.321.375,00 | 157.405.687,50 |



Pemerintah Provinsi Jawa Tengah
Catatan atas Laporan Keuangan-NERACA
untuk tahun-tahun yang berakhir pada tanggal 31 Desember 2020 dan 2019

| No | SKPD | 2020 | 2019 |
|----|-----------------------------------------------|-------------------|-------------------|
| 41 | BADAN PENGEMBANGAN SUMBER DAYA MANUSIA DAERAH | 273.959.720,00 | 253.484.720,00 |
| 42 | BADAN PENGHUBUNG | 22.900.000,00 | 22.900.000,00 |
| | Jumlah | 15.063.869.452,75 | 13.481.849.311,00 |

t. Gedung

(Dalam Rupiah)

| No. | SKPD | 2020 | 2019 |
|-----|-----------------------------------------------------------------------------------------------|----------------------|----------------------|
| 1 | DINAS PENDIDIKAN DAN KEBUDAYAAN | 1.089.875.791.326,24 | 1.001.367.164.569,43 |
| 2 | DINAS KESEHATAN | 20.930.301.417,56 | 18.898.743.206,59 |
| 3 | RSUD Dr. MOEWARDI | 57.247.046.363,61 | 51.374.537.517,36 |
| 4 | RSUD PROF. Dr. MARGONO SOEKARJO | 55.681.031.308,04 | 50.191.572.749,10 |
| 5 | RSUD TUGUREJO SEMARANG | 28.782.824.113,26 | 26.078.256.073,71 |
| 6 | RSUD KELET DONOROJO | 15.704.126.453,74 | 13.921.013.473,03 |
| 7 | RSUD Dr. AMINOGONDO UTOMO | 12.648.100.350,36 | 11.051.862.677,17 |
| 8 | RSJD SURAKARTA | 12.958.373.455,49 | 12.165.323.949,36 |
| 9 | RSJD Dr. RM. SOEJARWARDI | 13.622.673.693,74 | 11.491.542.742,91 |
| 10 | DINAS PEKERJAAN UMUM BINA MARGA DAN CIPTA KARYA | 11.475.568.768,31 | 10.990.037.880,21 |
| 11 | DINAS PEKERJAAN UMUM SUMBER DAYA AIR DAN PENATAAN RUANG | 9.178.564.655,05 | 8.834.921.925,13 |
| 12 | DINAS PERUMAHAN RAKYAT DAN KAWASAN PERMUKIMAN | 2.903.085.617,82 | 2.691.255.701,44 |
| 13 | SATUAN POLISI PAMONG PRAJA | 3.940.832.230,86 | 3.568.742.929,10 |
| 14 | BADAN KESATUAN BANGSA DAN POLITIK | 2.001.019.906,05 | 1.881.228.893,03 |
| 15 | DINAS SOSIAL | 81.786.253.997,68 | 77.917.717.422,34 |
| 16 | SEKRETARIAT BADAN PENANGGULANGAN BENCANA | 1.513.344.821,91 | 1.340.415.978,20 |
| 17 | DINAS TENAGA KERJA DAN TRANSMIGRASI | 18.274.316.118,15 | 15.653.128.438,60 |
| 18 | DINAS PEMBERDAYAAN PEREMPUAN, PERLINDUNGAN ANAK, PENGENDALIAN PENDUDUK DAN KELUARGA BERENCANA | 8.638.606.488,60 | 8.245.910.405,70 |
| 19 | DINAS LINGKUNGAN HIDUP DAN KEHUTANAN | 9.942.979.005,00 | 9.072.287.357,81 |
| 20 | DINAS KETAHANAN PANGAN | 2.734.669.448,82 | 2.473.673.233,26 |
| 21 | DINAS PEMBERDAYAAN MASYARAKAT, DESA, KEPENDUDUKAN DAN PENCATATAN SIPIL | 3.229.989.488,29 | 3.017.142.377,59 |
| 22 | DINAS PERHUBUNGAN | 30.766.226.596,64 | 27.693.561.019,76 |
| 23 | DINAS KOMUNIKASI DAN INFORMATIKA | 2.926.099.314,36 | 2.768.271.367,51 |
| 24 | DINAS KOPERASI, USAHA KECIL DAN MENENGAH | 11.473.274.211,40 | 10.240.929.386,75 |
| 25 | DINAS PENANAMAN MODAL DAN PELAYANAN TERPADU SATU PINTU | 3.206.453.433,92 | 2.998.980.155,00 |
| 26 | DINAS KEPEMUDAAN, OLAH RAGA DAN PARIWISATA | 23.655.030.905,29 | 18.972.242.457,28 |
| 27 | DINAS KEARSIPAN DAN PERPUSTAKAAN | 10.678.372.356,16 | 10.204.543.560,57 |
| 28 | DINAS KELAUTAN DAN PERIKANAN | 24.469.754.202,47 | 20.855.628.696,41 |
| 29 | DINAS PERTANIAN DAN PERKEBUNAN | 46.501.043.605,98 | 43.801.409.118,31 |
| 30 | DINAS PETERNAKAN DAN KESEHATAN HEWAN | 20.260.183.189,16 | 18.354.495.143,05 |
| 31 | DINAS ENERGI DAN SUMBER DAYA MINERAL | 7.773.638.282,92 | 6.990.729.098,86 |
| 32 | DINAS PERINDUSTRIAN DAN PERDAGANGAN | 23.146.356.937,34 | 22.593.984.602,59 |
| 33 | SKPKD | 73.577.233.974,18 | 72.840.279.359,99 |
| 34 | SEKRETARIAT DAERAH | 50.737.285.122,81 | 48.722.428.433,81 |
| 35 | SEKRETARIAT DPRD | 16.661.260.733,41 | 15.975.073.422,30 |
| 36 | INSPEKTORAT | 5.769.985.269,38 | 5.422.205.070,32 |
| 37 | BADAN PERENCANAAN PEMBANGUNAN, PENELITIAN DAN PENGEMBANGAN DAERAH | 12.257.955.352,00 | 11.693.701.072,43 |
| 38 | BADAN PENGELOLA PENDAPATAN DAERAH | 63.416.342.876,76 | 58.537.751.710,63 |
| 39 | BADAN PENGELOLA KEUANGAN DAN ASET DAERAH | 42.859.622.368,00 | 41.446.268.601,27 |



Pemerintah Provinsi Jawa Tengah
Catatan atas Laporan Keuangan-**NERACA**
untuk tahun-tahun yang berakhir pada tanggal 31 Desember 2020 dan 2019

| No. | SKPD | 2020 | 2019 |
|-----|-----------------------------------------------|----------------------|----------------------|
| 40 | BADAN KEPEGAWAIAN DAERAH | 3.992.587.537,16 | 3.812.149.523,61 |
| 41 | BADAN PENGEMBANGAN SUMBER DAYA MANUSIA DAERAH | 30.665.405.647,82 | 29.610.324.870,30 |
| 42 | BADAN PENGHUBUNG | 6.869.414.511,03 | 6.555.040.827,02 |
| | JUMLAH | 1.974.733.025.456,77 | 1.822.316.476.998,84 |

u. Monumen

(Dalam Rupiah)

| No | SKPD | 2020 | 2019 |
|----|--------------------------------------------------------------------------------------------------|------------------|------------------|
| 1 | DINAS PENDIDIKAN DAN KEBUDAYAAN | 1.553.688.273,80 | 1.304.953.384,71 |
| 2 | DINAS KESEHATAN | 17.299.440,00 | 14.416.200,00 |
| 3 | RSUD Dr. MOEWARDI | - | - |
| 4 | RSUD PROF. Dr. MARGONO SOEKARJO | - | - |
| 5 | RSUD TUGUREJO SEMARANG | - | - |
| 6 | RSUD KELET DONOROJO | 23.207.100,00 | 17.888.880,00 |
| 7 | RSUD Dr. AMINOGONDO UTOMO | - | - |
| 8 | RSJD SURAKARTA | 113.967.364,00 | 97.686.312,00 |
| 9 | RSJD Dr. RM. SOEJARWARDI | - | - |
| 10 | DINAS PEKERJAAN UMUM BINA MARGA DAN CIPTA KARYA | 540.000,00 | 510.000,00 |
| 11 | DINAS PEKERJAAN UMUM SUMBER DAYA AIR DAN PENATAAN RUANG | 59.032.020,00 | 53.311.840,00 |
| 12 | DINAS PERUMAHAN RAKYAT DAN KAWASAN PERMUKIMAN | - | - |
| 13 | SATUAN POLISI PAMONG PRAJA | - | - |
| 14 | BADAN KESATUAN BANGSA DAN POLITIK | - | - |
| 15 | DINAS SOSIAL | 13.699.980,00 | 13.047.600,00 |
| 16 | SEKRETARIAT BADAN PENANGGULANGAN BENCANA | - | - |
| 17 | DINAS TENAGA KERJA DAN TRANSMIGRASI | - | - |
| 18 | DINAS PEMBERDAYAAN PEREMPUAN, PERLINDUNGAN ANAK, PENGENDALIAN PENDUDUK DAN KELUARGA BERENCANA | 21.000.000,00 | 18.200.000,00 |
| 19 | DINAS LINGKUNGAN HIDUP DAN KEHUTANAN | 73.523.000,00 | 59.416.000,00 |
| 20 | DINAS KETAHANAN PANGAN | - | - |
| 21 | DINAS PEMBERDAYAAN MASYARAKAT, DESA, KEPENDUDUKAN DAN PENCATATAN SIPIL | - | - |
| 22 | DINAS PERHUBUNGAN | - | - |
| 23 | DINAS KOMUNIKASI DAN INFORMATIKA | - | - |
| 24 | DINAS KOPERASI, USAHA KECIL DAN MENENGAH | - | - |
| 25 | DINAS PENANAMAN MODAL DAN PELAYANAN TERPADU SATU PINTU | - | - |
| 26 | DINAS KEPEMUDAAN, OLAH RAGA DAN PARIWISATA | 280.018.285,60 | 203.035.769,20 |
| 27 | DINAS KEARSIPAN DAN PERPUSTAKAAN | - | - |
| 28 | DINAS KELAUTAN DAN PERIKANAN | - | - |
| 29 | DINAS PERTANIAN DAN PERKEBUNAN | - | - |
| 30 | DINAS PETERNAKAN DAN KESEHATAN HEWAN | - | - |
| 31 | DINAS ENERGI DAN SUMBER DAYA MINERAL | 2.652.000,00 | 2.496.000,00 |
| 32 | DINAS PERINDUSTRIAN DAN PERDAGANGAN | - | - |
| 33 | SKPKD | - | - |
| 34 | SEKRETARIAT DAERAH | - | - |
| 35 | SEKRETARIAT DPRD | 429.718.439,52 | 303.020.159,68 |
| 36 | INSPEKTORAT | - | - |



Pemerintah Provinsi Jawa Tengah
Catatan atas Laporan Keuangan-NERACA
untuk tahun-tahun yang berakhir pada tanggal 31 Desember 2020 dan 2019

| No | SKPD | 2020 | 2019 |
|----|-------------------------------------------------------------------|------------------|------------------|
| 37 | BADAN PERENCANAAN PEMBANGUNAN, PENELITIAN DAN PENGEMBANGAN DAERAH | - | - |
| 38 | BADAN PENGELOLA PENDAPATAN DAERAH | - | - |
| 39 | BADAN PENGELOLA KEUANGAN DAN ASET DAERAH | 101.632.200,00 | 84.693.500,00 |
| 40 | BADAN KEPEGAWAIAN DAERAH | - | - |
| 41 | BADAN PENGEMBANGAN SUMBER DAYA MANUSIA DAERAH | - | - |
| 42 | BADAN PENGHUBUNG | 575.612.139,20 | 534.496.986,40 |
| | Jumlah | 3.265.590.242,12 | 2.707.172.631,99 |

v. Bangunan Menara

(Dalam Rupiah)

| No | SKPD | 2020 | 2019 |
|----|-----------------------------------------------------------------------------------------------|----------------|----------------|
| 1 | DINAS PENDIDIKAN DAN KEBUDAYAAN | 246.818.882,00 | 214.674.167,00 |
| 2 | DINAS KESEHATAN | - | - |
| 3 | RSUD Dr. MOEWARDI | - | - |
| 4 | RSUD PROF. Dr. MARGONO SOEKARJO | - | - |
| 5 | RSUD TUGUREJO SEMARANG | - | - |
| 6 | RSUD KELET DONOROJO | - | - |
| 7 | RSUD Dr. AMINOGONDO UTOMO | - | - |
| 8 | RSJD SURAKARTA | - | - |
| 9 | RSJD Dr. RM. SOEJARWARDI | - | - |
| 10 | DINAS PEKERJAAN UMUM BINA MARGA DAN CIPTA KARYA | - | - |
| 11 | DINAS PEKERJAAN UMUM SUMBER DAYA AIR DAN PENATAAN RUANG | 12.240.000,00 | 9.180.000,00 |
| 12 | DINAS PERUMAHAN RAKYAT DAN KAWASAN PERMUKIMAN | - | - |
| 13 | SATUAN POLISI PAMONG PRAJA | - | - |
| 14 | BADAN KESATUAN BANGSA DAN POLITIK | - | - |
| 15 | DINAS SOSIAL | - | - |
| 16 | SEKRETARIAT BADAN PENANGGULANGAN BENCANA | - | - |
| 17 | DINAS TENAGA KERJA DAN TRANSMIGRASI | - | - |
| 18 | DINAS PEMBERDAYAAN PEREMPUAN, PERLINDUNGAN ANAK, PENGENDALIAN PENDUDUK DAN KELUARGA BERENCANA | - | - |
| 19 | DINAS LINGKUNGAN HIDUP DAN KEHUTANAN | 1.786.680,00 | 1.488.900,00 |
| 20 | DINAS KETAHANAN PANGAN | - | - |
| 21 | DINAS PEMBERDAYAAN MASYARAKAT, DESA, KEPENDUDUKAN DAN PENCATATAN SIPIL | - | - |
| 22 | DINAS PERHUBUNGAN | 45.218.472,60 | 34.511.316,30 |
| 23 | DINAS KOMUNIKASI DAN INFORMATIKA | - | - |
| 24 | DINAS KOPERASI, USAHA KECIL DAN MENENGAH | - | - |
| 25 | DINAS PENANAMAN MODAL DAN PELAYANAN TERPADU SATU PINTU | - | - |
| 26 | DINAS KEPEMUDAAN, OLAH RAGA DAN PARIWISATA | 5.767.800,00 | 4.614.240,00 |
| 27 | DINAS KEARSIPAN DAN PERPUSTAKAAN | - | - |
| 28 | DINAS KELAUTAN DAN PERIKANAN | 116.361.953,40 | 102.844.087,10 |
| 29 | DINAS PERTANIAN DAN PERKEBUNAN | 627.260.621,20 | 557.523.005,69 |
| 30 | DINAS PETERNAKAN DAN KESEHATAN HEWAN | - | - |
| 31 | DINAS ENERGI DAN SUMBER DAYA MINERAL | - | - |



Pemerintah Provinsi Jawa Tengah
Catatan atas Laporan Keuangan-NERACA
untuk tahun-tahun yang berakhir pada tanggal 31 Desember 2020 dan 2019

| No | SKPD | 2020 | 2019 |
|----|-------------------------------------------------------------------|------------------|----------------|
| 32 | DINAS PERINDUSTRIAN DAN PERDAGANGAN | - | - |
| 33 | SKPKD | 1.076.400,00 | 1.053.000,00 |
| 34 | SEKRETARIAT DAERAH | - | - |
| 35 | SEKRETARIAT DPRD | - | - |
| 36 | INSPEKTORAT | - | - |
| 37 | BADAN PERENCANAAN PEMBANGUNAN, PENELITIAN DAN PENGEMBANGAN DAERAH | - | - |
| 38 | BADAN PENGELOLA PENDAPATAN DAERAH | 1.380.000,00 | 690.000,00 |
| 39 | BADAN PENGELOLA KEUANGAN DAN ASET DAERAH | - | - |
| 40 | BADAN KEPEGAWAIAN DAERAH | - | - |
| 41 | BADAN PENGEMBANGAN SUMBER DAYA MANUSIA DAERAH | - | - |
| 42 | BADAN PENGHUBUNG | - | - |
| | Jumlah | 1.057.910.809,20 | 926.578.716,09 |

w. Bangunan Tugu Titik Kontrol/ Pasti

(Dalam Rupiah)

| No | SKPD | 2020 | 2019 |
|----|-----------------------------------------------------------------------------------------------|------------------|------------------|
| 1 | DINAS PENDIDIKAN DAN KEBUDAYAAN | 6.178.609.619,20 | 5.137.217.224,93 |
| 2 | DINAS KESEHATAN | 698.372.245,60 | 598.958.924,80 |
| 3 | RSUD Dr. MOEWARDI | 168.273.080,00 | 154.073.460,00 |
| 4 | RSUD PROF. Dr. MARGONO SOEKARJO | 152.460.000,00 | 142.296.000,00 |
| 5 | RSUD TUGUREJO SEMARANG | 69.851.517,66 | 61.379.252,28 |
| 6 | RSUD KELET DONOROJO | 736.812.168,00 | 648.590.250,00 |
| 7 | RSUD Dr. AMINOGONDO UTOMO | 28.137.280,00 | 24.620.120,00 |
| 8 | RSJD SURAKARTA | - | - |
| 9 | RSJD Dr. RM. SOEJARWARDI | 408.519.582,18 | 387.759.656,93 |
| 10 | DINAS PEKERJAAN UMUM BINA MARGA DAN CIPTA KARYA | - | - |
| 11 | DINAS PEKERJAAN UMUM SUMBER DAYA AIR DAN PENATAAN RUANG | 19.531.120,00 | 180.299.767,50 |
| 12 | DINAS PERUMAHAN RAKYAT DAN KAWASAN PERMUKIMAN | - | - |
| 13 | SATUAN POLISI PAMONG PRAJA | - | - |
| 14 | BADAN KESATUAN BANGSA DAN POLITIK | 34.561.000,00 | 32.528.000,00 |
| 15 | DINAS SOSIAL | 179.083.110,61 | 147.938.355,30 |
| 16 | SEKRETARIAT BADAN PENANGGULANGAN BENCANA | - | - |
| 17 | DINAS TENAGA KERJA DAN TRANSMIGRASI | 101.224.978,00 | 90.335.637,00 |
| 18 | DINAS PEMBERDAYAAN PEREMPUAN, PERLINDUNGAN ANAK, PENGENDALIAN PENDUDUK DAN KELUARGA BERENCANA | - | - |
| 19 | DINAS LINGKUNGAN HIDUP DAN KEHUTANAN | 91.253.960,00 | 79.509.520,00 |
| 20 | DINAS KETAHANAN PANGAN | 58.619.200,00 | 51.278.000,00 |
| 21 | DINAS PEMBERDAYAAN MASYARAKAT, DESA, KEPENDUDUKAN DAN PENCATATAN SIPIL | - | - |
| 22 | DINAS PERHUBUNGAN | 24.469.222,22 | 17.938.333,33 |
| 23 | DINAS KOMUNIKASI DAN INFORMATIKA | - | - |
| 24 | DINAS KOPERASI, USAHA KECIL DAN MENENGAH | 1.800.120,00 | - |
| 25 | DINAS PENANAMAN MODAL DAN PELAYANAN TERPADU SATU PINTU | 13.202.400,00 | 11.002.000,00 |
| 26 | DINAS KEPEMUDAAN, OLAH RAGA DAN PARIWISATA | 126.254.790,19 | 86.688.480,17 |



Pemerintah Provinsi Jawa Tengah
Catatan atas Laporan Keuangan-NERACA
untuk tahun-tahun yang berakhir pada tanggal 31 Desember 2020 dan 2019

| No | SKPD | 2020 | 2019 |
|----|-------------------------------------------------------------------|-------------------|-------------------|
| 27 | DINAS KEARSIPAN DAN PERPUSTAKAAN | 77.901.832,17 | 70.770.096,51 |
| 28 | DINAS KELAUTAN DAN PERIKANAN | 410.367.184,64 | 261.369.283,52 |
| 29 | DINAS PERTANIAN DAN PERKEBUNAN | 2.420.436.742,83 | 2.175.359.167,40 |
| 30 | DINAS PETERNAKAN DAN KESEHATAN HEWAN | 668.019.360,23 | 578.759.251,85 |
| 31 | DINAS ENERGI DAN SUMBER DAYA MINERAL | 17.746.620,00 | 8.873.310,00 |
| 32 | DINAS PERINDUSTRIAN DAN PERDAGANGAN | - | - |
| 33 | SKPKD | 215.312.744,00 | 176.891.348,00 |
| 34 | SEKRETARIAT DAERAH | - | - |
| 35 | SEKRETARIAT DPRD | 49.706.948,00 | 43.651.272,00 |
| 36 | INSPEKTORAT | 2.575.800,00 | 2.289.600,00 |
| 37 | BADAN PERENCANAAN PEMBANGUNAN, PENELITIAN DAN PENGEMBANGAN DAERAH | 22.612.800,00 | 20.728.400,00 |
| 38 | BADAN PENGELOLA PENDAPATAN DAERAH | 165.455.807,60 | 129.641.156,96 |
| 39 | BADAN PENGELOLA KEUANGAN DAN ASET DAERAH | 2.154.239.049,66 | 1.848.478.725,98 |
| 40 | BADAN KEPEGAWAIAN DAERAH | - | - |
| 41 | BADAN PENGEMBANGAN SUMBER DAYA MANUSIA DAERAH | 535.454.839,00 | 498.716.628,00 |
| 42 | BADAN PENGHUBUNG | - | - |
| | Jumlah | 15.830.865.121,79 | 13.667.941.222,46 |

x. Jalan dan Jembatan

(Dalam Rupiah)

| No. | SKPD | 2020 | 2019 |
|-----|-----------------------------------------------------------------------------------------------|----------------------|----------------------|
| 1 | DINAS PENDIDIKAN DAN KEBUDAYAAN | 11.079.796.901,00 | 10.001.736.973,60 |
| 2 | DINAS KESEHATAN | 117.825.000,00 | 117.825.000,00 |
| 3 | RSUD Dr. MOEWARDI | 38.098.040,00 | 19.049.020,00 |
| 4 | RSUD PROF. Dr. MARGONO SOEKARJO | - | - |
| 5 | RSUD TUGUREJO SEMARANG | 60.032.542,12 | 58.592.178,96 |
| 6 | RSUD KELET DONOROJO | 2.732.198.625,00 | 2.446.102.375,00 |
| 7 | RSUD Dr. AMINOGONDO UTOMO | 2.106.782.600,00 | 1.844.426.500,00 |
| 8 | RSJD SURAKARTA | 1.376.730.761,00 | 1.184.194.211,00 |
| 9 | RSJD Dr. RM. SOEJARWARDI | 87.297.300,00 | 77.597.600,00 |
| 10 | DINAS PEKERJAAN UMUM BINA MARGA DAN CIPTA KARYA | 6.504.161.720.693,88 | 6.019.864.649.203,84 |
| 11 | DINAS PEKERJAAN UMUM SUMBER DAYA AIR DAN PENATAAN RUANG | - | - |
| 12 | DINAS PERUMAHAN RAKYAT DAN KAWASAN PERMUKIMAN | - | - |
| 13 | SATUAN POLISI PAMONG PRAJA | - | - |
| 14 | BADAN KESATUAN BANGSA DAN POLITIK | - | - |
| 15 | DINAS SOSIAL | 52.859.000,00 | 52.859.000,00 |
| 16 | SEKRETARIAT BADAN PENANGGULANGAN BENCANA | - | - |
| 17 | DINAS TENAGA KERJA DAN TRANSMIGRASI | - | - |
| 18 | DINAS PEMBERDAYAAN PEREMPUAN, PERLINDUNGAN ANAK, PENGENDALIAN PENDUDUK DAN KELUARGA BERENCANA | - | - |
| 19 | DINAS LINGKUNGAN HIDUP DAN KEHUTANAN | 3.879.705.646,00 | 3.254.333.070,00 |
| 20 | DINAS KETAHANAN PANGAN | - | - |
| 21 | DINAS PEMBERDAYAAN MASYARAKAT, DESA, KEPENDUDUKAN DAN PENCATATAN SIPIL | - | - |
| 22 | DINAS PERHUBUNGAN | 16.004.689.580,28 | 14.313.800.195,51 |
| 23 | DINAS KOMUNIKASI DAN INFORMATIKA | - | - |
| 24 | DINAS KOPERASI, USAHA KECIL DAN MENENGAH | - | - |



Pemerintah Provinsi Jawa Tengah
Catatan atas Laporan Keuangan-NERACA
untuk tahun-tahun yang berakhir pada tanggal 31 Desember 2020 dan 2019

| No. | SKPD | 2020 | 2019 |
|-----|-------------------------------------------------------------------|----------------------|----------------------|
| 25 | DINAS PENANAMAN MODAL DAN PELAYANAN TERPADU SATU PINTU | - | - |
| 26 | DINAS KEPEMUDAAN, OLAH RAGA DAN PARIWISATA | 316.280.769,00 | 225.102.987,20 |
| 27 | DINAS KEARSIPAN DAN PERPUSTAKAAN | - | - |
| 28 | DINAS KELAUTAN DAN PERIKANAN | 19.418.912.018,00 | 1.678.537.000,00 |
| 29 | DINAS PERTANIAN DAN PERKEBUNAN | 3.070.180.900,00 | 2.677.838.800,00 |
| 30 | DINAS PETERNAKAN DAN KESEHATAN HEWAN | 1.550.480.025,00 | 1.251.052.800,00 |
| 31 | DINAS ENERGI DAN SUMBER DAYA MINERAL | - | - |
| 32 | DINAS PERINDUSTRIAN DAN PERDAGANGAN | - | - |
| 33 | SKPKD | 26.900.626.970,00 | 26.900.626.970,00 |
| 34 | SEKRETARIAT DAERAH | - | - |
| 35 | SEKRETARIAT DPRD | 387.415.000,00 | 387.415.000,00 |
| 36 | INSPEKTORAT | - | - |
| 37 | BADAN PERENCANAAN PEMBANGUNAN, PENELITIAN DAN PENGEMBANGAN DAERAH | - | - |
| 38 | BADAN PENGELOLA PENDAPATAN DAERAH | - | - |
| 39 | BADAN PENGELOLA KEUANGAN DAN ASET DAERAH | - | - |
| 40 | BADAN KEPEGAWAIAN DAERAH | - | - |
| 41 | BADAN PENGEMBANGAN SUMBER DAYA MANUSIA DAERAH | 2.230.473.450,00 | 2.206.336.100,00 |
| 42 | BADAN PENGHUBUNG | - | - |
| | JUMLAH | 6.595.572.105.821,28 | 6.088.562.074.985,11 |

y. **Bangunan Air**

(Dalam Rupiah)

| No | SKPD | 2020 | 2019 |
|----|-----------------------------------------------------------------------------------------------|--------------------|--------------------|
| 1 | DINAS PENDIDIKAN DAN KEBUDAYAAN | 3.771.165.226,74 | 3.330.215.697,45 |
| 2 | DINAS KESEHATAN | 153.257.090,00 | 135.102.133,33 |
| 3 | RSUD Dr. MOEWARDI | 334.572.280,83 | 283.714.809,16 |
| 4 | RSUD PROF. Dr. MARGONO SOEKARJO | 175.000.000,00 | 175.000.000,00 |
| 5 | RSUD TUGUREJO SEMARANG | 225.964.002,50 | 194.537.800,00 |
| 6 | RSUD KELET DONOROJO | 995.891.990,01 | 888.703.883,32 |
| 7 | RSUD Dr. AMINOGONDO UTOMO | 32.843.000,00 | 29.558.700,00 |
| 8 | RSJD SURAKARTA | 38.768.375,00 | 35.577.850,00 |
| 9 | RSJD Dr. RM. SOEJARWARDI | 238.345.937,50 | 202.913.766,67 |
| 10 | DINAS PEKERJAAN UMUM BINA MARGA DAN CIPTA KARYA | 40.106.332.185,85 | 37.195.396.170,72 |
| 11 | DINAS PEKERJAAN UMUM SUMBER DAYA AIR DAN PENATAAN RUANG | 247.914.921.405,42 | 208.926.922.314,89 |
| 12 | DINAS PERUMAHAN RAKYAT DAN KAWASAN PERMUKIMAN | - | - |
| 13 | SATUAN POLISI PAMONG PRAJA | 10.613.333,33 | 5.306.666,67 |
| 14 | BADAN KESATUAN BANGSA DAN POLITIK | - | - |
| 15 | DINAS SOSIAL | 1.189.733.839,44 | 1.131.362.935,05 |
| 16 | SEKRETARIAT BADAN PENANGGULANGAN BENCANA | 35.600.000,00 | 33.375.000,00 |
| 17 | DINAS TENAGA KERJA DAN TRANSMIGRASI | 4.029.760,00 | 3.885.840,00 |
| 18 | DINAS PEMBERDAYAAN PEREMPUAN, PERLINDUNGAN ANAK, PENGENDALIAN PENDUDUK DAN KELUARGA BERENCANA | - | - |
| 19 | DINAS LINGKUNGAN HIDUP DAN KEHUTANAN | 902.146.735,24 | 638.973.268,76 |
| 20 | DINAS KETAHANAN PANGAN | 100.022.000,00 | 97.876.500,00 |
| 21 | DINAS PEMBERDAYAAN MASYARAKAT, DESA, KEPENDUDUKAN DAN PENCATATAN SIPIL | - | - |
| 22 | DINAS PERHUBUNGAN | 3.463.930.149,60 | 3.092.733.505,80 |



Pemerintah Provinsi Jawa Tengah
Catatan atas Laporan Keuangan-NERACA
untuk tahun-tahun yang berakhir pada tanggal 31 Desember 2020 dan 2019

| No | SKPD | 2020 | 2019 |
|----|-------------------------------------------------------------------|--------------------|--------------------|
| 23 | DINAS KOMUNIKASI DAN INFORMATIKA | - | - |
| 24 | DINAS KOPERASI, USAHA KECIL DAN MENENGAH | 49.884.930,00 | 44.741.675,00 |
| 25 | DINAS PENANAMAN MODAL DAN PELAYANAN TERPADU SATU PINTU | 20.018.600,00 | 17.158.800,00 |
| 26 | DINAS KEPEMUDAAN, OLAH RAGA DAN PARIWISATA | 92.153.819,72 | 53.185.942,43 |
| 27 | DINAS KEARSIPAN DAN PERPUSTAKAAN | 78.657.258,06 | 72.825.806,45 |
| 28 | DINAS KELAUTAN DAN PERIKANAN | 22.973.499.061,70 | 16.838.790.948,93 |
| 29 | DINAS PERTANIAN DAN PERKEBUNAN | 3.262.127.383,34 | 2.872.249.566,26 |
| 30 | DINAS PETERNAKAN DAN KESEHATAN HEWAN | 239.153.030,00 | 183.585.053,13 |
| 31 | DINAS ENERGI DAN SUMBER DAYA MINERAL | 3.796.581.300,65 | 3.168.976.497,61 |
| 32 | DINAS PERINDUSTRIAN DAN PERDAGANGAN | - | - |
| 33 | SKPKD | - | - |
| 34 | SEKRETARIAT DAERAH | - | - |
| 35 | SEKRETARIAT DPRD | 578.977.749,99 | 519.426.191,67 |
| 36 | INSPEKTORAT | - | - |
| 37 | BADAN PERENCANAAN PEMBANGUNAN, PENELITIAN DAN PENGEMBANGAN DAERAH | - | - |
| 38 | BADAN PENGELOLA PENDAPATAN DAERAH | 12.283.333,33 | 6.141.666,67 |
| 39 | BADAN PENGELOLA KEUANGAN DAN ASET DAERAH | 2.537.500,00 | 2.283.750,00 |
| 40 | BADAN KEPEGAWAIAN DAERAH | - | - |
| 41 | BADAN PENGEMBANGAN SUMBER DAYA MANUSIA DAERAH | 20.985.525,00 | 18.653.800,00 |
| 42 | BADAN PENGHUBUNG | - | - |
| | Jumlah | 330.819.996.803,25 | 280.199.176.539,97 |

z. Instalasi

(Dalam Rupiah)

| No | SKPD | 2020 | 2019 |
|----|-----------------------------------------------------------------------------------------------|------------------|------------------|
| 1 | DINAS PENDIDIKAN DAN KEBUDAYAAN | 3.267.491.167,02 | 2.747.583.671,17 |
| 2 | DINAS KESEHATAN | 931.184.261,60 | 804.846.163,32 |
| 3 | RSUD Dr. MOEWARDI | 1.151.058.350,00 | 606.707.780,00 |
| 4 | RSUD PROF. Dr. MARGONO SOEKARJO | 3.977.686.599,57 | 3.579.875.134,33 |
| 5 | RSUD TUGUREJO SEMARANG | 4.907.015.097,39 | 4.250.426.426,77 |
| 6 | RSUD KELET DONOROJO | 940.716.064,95 | 824.152.491,80 |
| 7 | RSUD Dr. AMINOGONDO UTOMO | 773.027.000,00 | 394.898.000,00 |
| 8 | RSJD SURAKARTA | 1.012.587.048,38 | 902.336.103,18 |
| 9 | RSJD Dr. RM. SOEJARWARDI | 1.028.812.619,30 | 897.186.380,51 |
| 10 | DINAS PEKERJAAN UMUM BINA MARGA DAN CIPTA KARYA | 27.510.824,00 | 24.071.971,00 |
| 11 | DINAS PEKERJAAN UMUM SUMBER DAYA AIR DAN PENATAAN RUANG | 140.765.667,14 | 123.876.921,32 |
| 12 | DINAS PERUMAHAN RAKYAT DAN KAWASAN PERMUKIMAN | - | - |
| 13 | SATUAN POLISI PAMONG PRAJA | - | - |
| 14 | BADAN KESATUAN BANGSA DAN POLITIK | 51.726.333,33 | 48.830.666,67 |
| 15 | DINAS SOSIAL | 21.000.000,00 | 20.666.666,67 |
| 16 | SEKRETARIAT BADAN PENANGGULANGAN BENCANA | 22.858.250,00 | 20.572.425,00 |
| 17 | DINAS TENAGA KERJA DAN TRANSMIGRASI | 156.480.247,90 | 134.411.002,90 |
| 18 | DINAS PEMBERDAYAAN PEREMPUAN, PERLINDUNGAN ANAK, PENGENDALIAN PENDUDUK DAN KELUARGA BERENCANA | - | - |



Pemerintah Provinsi Jawa Tengah
Catatan atas Laporan Keuangan-NERACA
untuk tahun-tahun yang berakhir pada tanggal 31 Desember 2020 dan 2019

| No | SKPD | 2020 | 2019 |
|----|---------------------------------------------------------------------------|-------------------|-------------------|
| 19 | DINAS LINGKUNGAN HIDUP DAN KEHUTANAN | 440.230.967,85 | 404.521.977,52 |
| 20 | DINAS KETAHANAN PANGAN | 8.633.333,33 | 7.770.000,00 |
| 21 | DINAS PEMBERDAYAAN MASYARAKAT, DESA, KEPENDUDUKAN DAN PENCATATAN SIPIL | - | - |
| 22 | DINAS PERHUBUNGAN | 3.010.276.171,28 | 2.560.855.181,86 |
| 23 | DINAS KOMUNIKASI DAN INFORMATIKA | 74.630.633,34 | 65.037.416,66 |
| 24 | DINAS KOPERASI, USAHA KECIL DAN MENENGAH | - | - |
| 25 | DINAS PENANAMAN MODAL DAN PELAYANAN TERPADU SATU PINTU | - | - |
| 26 | DINAS KEPEMUDAAN, OLAH RAGA DAN PARIWISATA | 38.795.142,50 | 31.279.994,00 |
| 27 | DINAS KEARSIPAN DAN PERPUSTAKAAN | - | - |
| 28 | DINAS KELAUTAN DAN PERIKANAN | 621.912.491,67 | 564.639.030,56 |
| 29 | DINAS PERTANIAN DAN PERKEBUNAN | 82.071.271,78 | 72.584.944,61 |
| 30 | DINAS PETERNAKAN DAN KESEHATAN HEWAN | 438.236.835,22 | 335.436.572,07 |
| 31 | DINAS ENERGI DAN SUMBER DAYA MINERAL | 4.109.965.210,97 | 3.415.943.066,37 |
| 32 | DINAS PERINDUSTRIAN DAN PERDAGANGAN | 13.131.757,50 | 11.284.065,00 |
| 33 | SKPKD | - | - |
| 34 | SEKRETARIAT DAERAH | 582.617.315,00 | 534.167.912,51 |
| 35 | SEKRETARIAT DPRD | - | - |
| 36 | INSPEKTORAT | - | - |
| 37 | BADAN PERENCANAAN PEMBANGUNAN, PENELITIAN DAN PENGEMBANGAN DAERAH | 186.486.271,25 | 165.518.565,63 |
| 38 | BADAN PENGELOLA PENDAPATAN DAERAH | 74.109.086,67 | 67.710.746,80 |
| 39 | BADAN PENGELOLA KEUANGAN DAN ASET DAERAH | 145.620.313,73 | 133.862.256,90 |
| 40 | BADAN KEPEGAWAIAN DAERAH | 339.892.500,00 | 319.892.550,00 |
| 41 | BADAN PENGEMBANGAN SUMBER DAYA MANUSIA DAERAH | 192.917.545,00 | 173.860.656,25 |
| 42 | BADAN PENGHUBUNG | 42.236.867,15 | 41.095.330,20 |
| | Jumlah | 28.811.683.244,82 | 24.285.902.071,58 |

aa. Jaringan

(Dalam Rupiah)

| No | SKPD | 2020 | 2019 |
|----|---------------------------------------------------------|------------------|------------------|
| 1 | DINAS PENDIDIKAN DAN KEBUDAYAAN | 4.416.560.362,41 | 3.857.758.330,78 |
| 2 | DINAS KESEHATAN | 203.649.970,94 | 173.927.069,57 |
| 3 | RSUD Dr. MOEWARDI | 19.755.958,33 | 11.611.916,67 |
| 4 | RSUD PROF. Dr. MARGONO SOEKARJO | 617.582.422,65 | 493.018.954,15 |
| 5 | RSUD TUGUREJO SEMARANG | - | - |
| 6 | RSUD KELET DONOROJO | 531.212.721,05 | 473.962.600,84 |
| 7 | RSUD Dr. AMINOGONDO UTOMO | 309.909.877,50 | 271.472.602,00 |
| 8 | RSJD SURAKARTA | - | - |
| 9 | RSJD Dr. RM. SOEJARWARDI | - | - |
| 10 | DINAS PEKERJAAN UMUM BINA MARGA DAN CIPTA KARYA | 1.777.466,40 | 1.333.099,80 |
| 11 | DINAS PEKERJAAN UMUM SUMBER DAYA AIR DAN PENATAAN RUANG | - | - |
| 12 | DINAS PERUMAHAN RAKYAT DAN KAWASAN PERMUKIMAN | - | - |
| 13 | SATUAN POLISI PAMONG PRAJA | - | - |
| 14 | BADAN KESATUAN BANGSA DAN POLITIK | - | - |



Pemerintah Provinsi Jawa Tengah
Catatan atas Laporan Keuangan-**NERACA**
untuk tahun-tahun yang berakhir pada tanggal 31 Desember 2020 dan 2019

| No | SKPD | 2020 | 2019 |
|----|--------------------------------------------------------------------------------------------------|-------------------|-------------------|
| 15 | DINAS SOSIAL | 29.530.966,67 | 26.769.833,33 |
| 16 | SEKRETARIAT BADAN PENANGGULANGAN BENCANA | - | - |
| 17 | DINAS TENAGA KERJA DAN TRANSMIGRASI | 36.132.260,00 | 33.021.506,67 |
| 18 | DINAS PEMBERDAYAAN PEREMPUAN, PERLINDUNGAN ANAK, PENGENDALIAN PENDUDUK DAN KELUARGA BERENCANA | - | - |
| 19 | DINAS LINGKUNGAN HIDUP DAN KEHUTANAN | 276.941.589,16 | 230.286.428,34 |
| 20 | DINAS KETAHANAN PANGAN | 33.976.448,33 | 31.500.395,00 |
| 21 | DINAS PEMBERDAYAAN MASYARAKAT, DESA, KEPENDUDUKAN DAN PENCATATAN SIPIL | - | - |
| 22 | DINAS PERHUBUNGAN | 2.626.455.227,36 | 1.851.856.754,67 |
| 23 | DINAS KOMUNIKASI DAN INFORMATIKA | 15.123.340,00 | 12.273.755,00 |
| 24 | DINAS KOPERASI, USAHA KECIL DAN MENENGAH | - | - |
| 25 | DINAS PENANAMAN MODAL DAN PELAYANAN TERPADU SATU PINTU | 2.585.192,85 | 2.441.571,03 |
| 26 | DINAS KEPEMUDAAN, OLAH RAGA DAN PARIWISATA | 90.424.129,13 | 75.071.593,30 |
| 27 | DINAS KEARSIPAN DAN PERPUSTAKAAN | 10.855.000,00 | 10.437.500,00 |
| 28 | DINAS KELAUTAN DAN PERIKANAN | 177.642.573,72 | 60.050.974,13 |
| 29 | DINAS PERTANIAN DAN PERKEBUNAN | 169.603.541,68 | 138.435.833,34 |
| 30 | DINAS PETERNAKAN DAN KESEHATAN HEWAN | 226.168.947,50 | 190.155.995,84 |
| 31 | DINAS ENERGI DAN SUMBER DAYA MINERAL | 6.017.200.133,12 | 5.231.559.634,39 |
| 32 | DINAS PERINDUSTRIAN DAN PERDAGANGAN | 81.974.886,67 | 88.026.719,16 |
| 33 | SKPKD | 22.483.890,00 | 17.987.112,00 |
| 34 | SEKRETARIAT DAERAH | - | - |
| 35 | SEKRETARIAT DPRD | - | - |
| 36 | INSPEKTORAT | - | - |
| 37 | BADAN PERENCANAAN PEMBANGUNAN, PENELITIAN DAN PENGEMBANGAN DAERAH | 186.997.156,25 | 170.321.262,50 |
| 38 | BADAN PENGELOLA PENDAPATAN DAERAH | - | - |
| 39 | BADAN PENGELOLA KEUANGAN DAN ASET DAERAH | 4.133.333,39 | 3.720.000,00 |
| 40 | BADAN KEPEGAWAIAN DAERAH | - | - |
| 41 | BADAN PENGEMBANGAN SUMBER DAYA MANUSIA DAERAH | 20.936.025,00 | 15.915.350,00 |
| 42 | BADAN PENGHUBUNG | - | - |
| | Jumlah | 16.129.613.420,11 | 13.472.916.792,51 |

bb. Aset Tetap lainnya

(Dalam Rupiah)

| No | SKPD | 2020 | 2019 |
|----|--------------------------------------|------------------|----------------|
| 1 | DINAS PENDIDIKAN DAN KEBUDAYAAN | 1.272.310.172,00 | 820.864.204,00 |
| 2 | RSJD Dr. RM. SOEJARWARDI | 8.352.000,00 | 2.376.000,00 |
| 3 | SATUAN POLISI PAMONG PRAJA | 200.087.800,00 | 100.043.900,00 |
| 4 | DINAS LINGKUNGAN HIDUP DAN KEHUTANAN | 15.432.800,00 | - |
| 5 | DINAS PERTANIAN DAN PERKEBUNAN | 5.100.000,00 | - |
| | Jumlah | 1.501.282.772,00 | 923.284.104,00 |

5.3.1.3.8 Aset Ektrakomptable

Rp329.009.881.861,00

Ektrakomptable merupakan aset tetap yang dikeluarkan dari Kartu Inventaris Barang atau kategori aset tetap dikarenakan nilai satuan aset tersebut dibawah nilai kapitalisasi aset tetap. Sesuai Peraturan



Gubernur Nomor 89 Tahun 2019 tentang Kebijakan Akuntansi Pemerintah Daerah barang ekstrakomptabel untuk jenis aset peralatan dan mesin nilainya dibawah lima ratus ribu rupiah dan untuk aset bangunan dan gedung nilainya dibawah dua puluh juta rupiah. Saldo ekstrakomptable pada SKPD di lingkungan Provinsi Jawa Tengah sampai dengan tanggal 31 Desember 2020 sebesar Rp329.009.881.861,00 naik sebesar Rp11.279.373.744,00 atau 3,55% dibandingkan per 31 Desember 2019 sebesar Rp317.730.508.117,00 dengan rincian sebagai berikut:

(Dalam Rupiah)

| No. | Uraian | Saldo Akhir 2019 (Audited) | Penambahan | Pengurangan | Saldo Akhir 2020 |
|-----|-----------------------------------------------------------------------------------------------|-------------------------------|-------------------|----------------|--------------------|
| 1 | DINAS PENDIDIKAN DAN KEBUDAYAAN | 276.833.980.434,00 | 10.628.340.551,00 | 396.599.519,00 | 287.065.721.466,00 |
| 2 | DINAS KESEHATAN | 2.582.396.437,00 | 31.275.105,00 | - | 2.613.671.542,00 |
| 3 | RSUD Dr. MOEWARDI | 2.088.967.655,00 | 31.920.000,00 | - | 2.120.887.655,00 |
| 4 | RSUD PROF. Dr. MARGONO SOEKARJO | 1.666.693.879,00 | - | - | 1.666.693.879,00 |
| 5 | RSUD TUGUREJO SEMARANG | 1.144.353.401,00 | - | - | 1.144.353.401,00 |
| 6 | RSUD KELET DONOROJO | 252.512.142,00 | - | - | 252.512.142,00 |
| 7 | RSUD Dr. AMINOGONDO UTOMO | 805.944.397,00 | 55.334.491,00 | - | 861.278.888,00 |
| 8 | RSJD SURAKARTA | 1.097.963.702,00 | 17.835.001,00 | - | 1.115.798.703,00 |
| 9 | RSJD Dr. RM. SOEJARWARDI | 531.447.150,00 | 2.340.000,00 | - | 533.787.150,00 |
| 10 | DINAS PEKERJAAN UMUM BINA MARGA DAN CIPTA KARYA | 769.407.905,00 | 64.950.000,00 | - | 834.357.905,00 |
| 11 | DINAS PEKERJAAN UMUM SUMBER DAYA AIR DAN PENATAAN RUANG | 580.642.408,00 | - | - | 580.642.408,00 |
| 12 | DINAS PERUMAHAN RAKYAT DAN KAWASAN PERMUKIMAN | 244.664.000,00 | 30.000.000,00 | - | 274.664.000,00 |
| 13 | SATUAN POLISI PAMONG PRAJA | 79.997.000,00 | 450.000,00 | - | 80.447.000,00 |
| 14 | BADAN KESATUAN BANGSA DAN POLITIK | 319.616.101,00 | - | - | 319.616.101,00 |
| 15 | DINAS SOSIAL | 3.996.476.689,00 | 36.894.000,00 | 297.000,00 | 4.033.073.689,00 |
| 16 | SEKRETARIAT BADAN PENANGGULANGAN BENCANA | 554.926.569,00 | - | - | 554.926.569,00 |
| 17 | DINAS TENAGA KERJA DAN TRANSMIGRASI | 2.189.912.277,00 | 68.150.000,00 | 20.350.000,00 | 2.237.712.277,00 |
| 18 | DINAS PEMBERDAYAAN PEREMPUAN, PERLINDUNGAN ANAK, PENGENDALIAN PENDUDUK DAN KELUARGA BERENCANA | 134.319.400,00 | 350.000,00 | - | 134.669.400,00 |
| 19 | DINAS LINGKUNGAN HIDUP DAN KEHUTANAN | 1.258.648.139,00 | 65.060.000,00 | 15.000.000,00 | 1.308.708.139,00 |
| 20 | DINAS KETAHANAN PANGAN | 221.799.752,00 | - | - | 221.799.752,00 |



Pemerintah Provinsi Jawa Tengah
Catatan atas Laporan Keuangan-NERACA
untuk tahun-tahun yang berakhir pada tanggal 31 Desember 2020 dan 2019

| No. | Uraian | Saldo Akhir 2019 (Audited) | Penambahan | Pengurangan | Saldo Akhir 2020 |
|-----|------------------------------------------------------------------------|-------------------------------|--------------------|-------------------|------------------|
| 21 | DINAS PEMBERDAYAAN MASYARAKAT, DESA, KEPENDUDUKAN DAN PENCATATAN SIPIL | 210.340.022,00 | - | - | 210.340.022,00 |
| 22 | DINAS PERHUBUNGAN | 1.048.799.391,00 | 4.000.000,00 | - | 1.052.799.391,00 |
| 23 | DINAS KOMUNIKASI DAN INFORMATIKA | 203.246.964,00 | 6.000.000,00 | - | 209.246.964,00 |
| 24 | DINAS KOPERASI, USAHA KECIL DAN MENENGAH | 655.402.910,00 | 4.763.000,00 | 297.000,00 | 659.868.910,00 |
| 25 | DINAS PENANAMAN MODAL DAN PELAYANAN TERPADU SATU PINTU | 196.971.643,00 | 550.000,00 | - | 197.521.643,00 |
| 26 | DINAS KEPEMUDAAN, OLAH RAGA DAN PARIWISATA | 852.065.400,00 | 63.583.334,00 | - | 915.648.734,00 |
| 27 | DINAS KEARSIPAN DAN PERPUSTAKAAN | 404.434.728,00 | - | - | 404.434.728,00 |
| 28 | DINAS KELAUTAN DAN PERIKANAN | 513.473.129,00 | 66.369.500,00 | - | 579.842.629,00 |
| 29 | DINAS PERTANIAN DAN PERKEBUNAN | 1.737.697.286,00 | 271.312.362,00 | - | 2.009.009.648,00 |
| 30 | DINAS PETERNAKAN DAN KESEHATAN HEWAN | 2.937.915.305,00 | 1.080.000,00 | - | 2.938.995.305,00 |
| 31 | DINAS ENERGI DAN SUMBER DAYA MINERAL | 502.445.250,00 | 62.220.440,00 | - | 564.665.690,00 |
| 32 | DINAS PERINDUSTRIAN DAN PERDAGANGAN | 1.015.836.779,00 | 18.542.000,00 | - | 1.034.378.779,00 |
| 33 | SKPKD | 583.791.073,00 | - | - | 583.791.073,00 |
| 34 | SEKRETARIAT DAERAH | 1.529.560.128,00 | 17.873.813,00 | - | 1.547.433.941,00 |
| 35 | SEKRETARIAT DPRD | 695.452.499,00 | - | - | 695.452.499,00 |
| 36 | INSPEKTORAT | 127.448.759,00 | - | - | 127.448.759,00 |
| 37 | BADAN PERENCANAAN PEMBANGUNAN, PENELITIAN DAN PENGEMBANGAN DAERAH | 98.531.759,00 | - | - | 98.531.759,00 |
| 38 | BADAN PENGELOLA PENDAPATAN DAERAH | 2.836.514.947,00 | 219.501.770,00 | 113.443.770,00 | 2.942.572.947,00 |
| 39 | BADAN PENGELOLA KEUANGAN DAN ASET DAERAH | 1.982.469.640,00 | 6.600.000,00 | 8.303.334,00 | 1.980.766.306,00 |
| 40 | BADAN KEPEGAWAIAN DAERAH | 315.912.463,00 | - | - | 315.912.463,00 |
| 41 | BADAN PENGEMBANGAN SUMBER DAYA MANUSIA DAERAH | 1.599.821.423,00 | - | - | 1.599.821.423,00 |
| 42 | BADAN PENGHUBUNG | 327.707.182,00 | 58.369.000,00 | - | 386.076.182,00 |
| | Jumlah | 317.730.508.117,00 | 317.730.508.117,00 | 11.833.664.367,00 | 554.290.623,00 |

5.3.1.5 Aset Lainnya

Rp1.508.575.287.759,63

Saldo Aset Lainnya sebesar Rp1.508.575.287.759,63 turun sebesar (Rp9.607.139.541,58) atau (0,63%) dibandingkan per 31 Desember 2019 sebesar Rp1.518.182.427.301,21 dengan rincian sebagai berikut:



Pemerintah Provinsi Jawa Tengah
Catatan atas Laporan Keuangan-NERACA
untuk tahun-tahun yang berakhir pada tanggal 31 Desember 2020 dan 2019

(Dalam Rupiah)

| | 2020 | 2019 |
|---------------------------------------------------------------|-----------------------------|-----------------------------|
| 1 Sewa | 64.416.799.324,00 | 46.243.902.024,00 |
| 2 Kerjasama Pemanfaatan | 8.523.543.840,00 | 307.275.698.000,00 |
| 3 Pinjam Pakai | 30.065.463.092,00 | 11.874.138.500,00 |
| 4 Aset Tak Berwujud | 29.639.574.573,00 | 25.144.597.365,00 |
| 5 Aset Lain-Lain | 1.739.648.408.125,00 | 1.495.704.179.713,00 |
| 6 Akumulasi Penyusutan Aset Lain-Lain (Sewa) | (2.954.812.816,16) | (34.029.786,80) |
| 7 Akumulasi Penyusutan Aset Lain-Lain (Kerjasama Pemanfaatan) | (9.553.752,00) | - |
| 8 Akumulasi Penyusutan Aset Lain-Lain (Pinjam Pakai) | (3.937.209.856,75) | (1.252.417.120,00) |
| 9 Akumulasi Amortisasi Aset Tak Berwujud | (21.983.069.404,75) | (17.749.362.824,63) |
| 10 Akumulasi Penyusutan Aset Lain-Lain (Rusak Berat) | (334.833.855.364,71) | (349.024.278.569,36) |
| Jumlah | 1.508.575.287.759,63 | 1.518.182.427.301,21 |

5.3.1.5 Aset Lainnya - Kemitraan dengan Pihak Ketiga **Rp96.104.229.831,09**

Saldo sebesar Rp96.104.229.831,09 turun (Rp268.003.061.786,11) atau (73,61%) dibandingkan per 31 Desember 2019 sebesar Rp364.107.291.617,20 merupakan aset yang disewakan, dikerjasamakan dan pinjam pakai dengan pihak ketiga dengan rincian sebagai berikut:

(Dalam Rupiah)

| | 2020 | 2019 |
|----------------------------------------------------|--------------------------|---------------------------|
| Sewa | 64.416.799.324,00 | 46.243.902.024,00 |
| Kerjasama Pemanfaatan | 8.523.543.840,00 | 307.275.698.000,00 |
| Pinjam Pakai | 30.065.463.092,00 | 11.874.138.500,00 |
| Akumulasi Penyusutan Kemitraan Dengan Pihak Ketiga | (6.901.576.424,91) | (1.286.446.906,80) |
| Jumlah | 96.104.229.831,09 | 364.107.291.617,20 |

Adapun penjelasan aset kemitraan dengan pihak ketiga sampai dengan 31 Desember 2020 sebagai berikut:

5.3.1.5.1.1 Sewa **Rp64.416.799.324,00**

Saldo sebesar Rp64.416.799.324,00 naik Rp18.172.897.300,00 atau (39,30%) dibandingkan per 31 Desember 2019 sebesar Rp46.243.902.024,00 dengan rincian sebagai berikut :

(Dalam Rupiah)

| | 2020 | 2019 |
|---------------------------------------------|--------------------------|--------------------------|
| 1 SKPKD | 58.288.563.456,00 | 44.634.480.156,00 |
| 2 Dinas Kepemudaan, Olahraga dan Pariwisata | 1.395.000.000,00 | 1.395.000.000,00 |
| 3 Dinas Pekerjaan Umum dan Sumber Daya Air | 4.479.874.000,00 | - |
| 4 Badan Perencanaan Pembangunan Daerah | 214.421.868,00 | 214.421.868,00 |
| 5 Badan Pengelola Pendapatan Daerah | 38.940.000,00 | - |
| | 64.416.799.324,00 | 46.243.902.024,00 |

Rincian Aset yang disewakan sebagai berikut :

| No. | SKPD | Jenis Barang/ Nama Barang | Letak/Alamat | Nilai |
|-----|----------------------|---------------------------|-----------------------------|------------------|
| 1 | Dinas Pekerjaan Umum | Aset Tetap Tanah | KELURAHAN KEBULEN KECAMATAN | 1.701.000.000,00 |



Pemerintah Provinsi Jawa Tengah
Catatan atas Laporan Keuangan-NERACA
untuk tahun-tahun yang berakhir pada tanggal 31 Desember 2020 dan 2019

| No. | SKPD | Jenis Barang/ Nama Barang | Letak/Alamat | Nilai |
|-----|------------------------------------------------------|---------------------------|-------------------------------------------------------------------------------------------------------------|------------------|
| | Dinas Pengelolaan Sumber Daya Air dan Penataan Ruang | | PEKALONGAN BARAT KOTA PEKALONGAN DESA DOROREJO KECAMATAN DORO KABUPATEN PEKALONGAN | 149.066.000,00 |
| | | Aset Tetap Tanah | DESA NYAMOK KECAMATAN KAJEN KABUPATEN PEKALONGAN | 164.688.000,00 |
| | | Aset Tetap Tanah | KELURAHAN BINTORO KECAMATAN DEMAK KABUPATEN DEMAK KELURAHAN MANAHAN | 328.500.000,00 |
| | | Aset Tetap Tanah | KECAMATAN BANJARSARI KOTA SURAKARTA | 1.575.000.000,00 |
| | | Aset Tetap Tanah | DESA GIRIMULYO KECAMATAN KEMIRI KABUPATEN PURWOREJO DESA KUTOARJO KECAMATAN KUTOARJO KABUPATEN PURWOREJO | 6.480.000,00 |
| | | Aset Tetap Tanah | DESA KUTOARJO KECAMATAN KUTOARJO KABUPATEN PURWOREJO | 64.000.000,00 |
| | | Aset Tetap Tanah | DESA KRAGILAN KECAMATAN GEBANG KABUPATEN PURWOREJO | 56.000.000,00 |
| | | Aset Tetap Tanah | DESA SAREN KECAMATAN GEBANG KABUPATEN PURWOREJO | 60.800.000,00 |
| | | Aset Tetap Tanah | DESA GIRIMULYO KECAMATAN KEMIRI KABUPATEN PURWOREJO | 181.840.000,00 |
| | | Aset Tetap Tanah | DESA KARANG MANGU KEC.BATURADEN PURWOKERTO | 152.000.000,00 |
| 2 | Dinas Pemuda, Olah Raga dan Pariwisata | Aset Tetap Tanah | Jl. Pramuka 145, Desa Purwokerto Kulon, Kec. Purwokerto, Kab Banyumas | 1.395.000.000,00 |
| 3 | Badan Pengelola Pendapatan Daerah | Aset Tetap Tanah | Jl. Setiabudi 128 | 15.940.000,00 |
| | | Aset Tetap Tanah | Jl.Papandayan Selatan 3 jl pemuda no. 19 A dan B. RT 04/RW | 4.340.000.000,00 |
| | | Aset Tetap Tanah | 22 Kel mulyoharjo kec Pernalang Kab Pernalang | 3.360.000.000,00 |
| | | Aset Tetap Tanah | Komplek Perum Sidorejo, Jl. Jambewangi, Desa Sidorejo lor, Kec. Kota Salatiga, Kota Salatiga | 383.750.000,00 |
| | | Aset Tetap Tanah | Jl. Sindoro No. 9, Wonosobo | 142.200.000,00 |
| | | Aset Tetap Tanah | Jl. Bakti No. 9 Kudus | 10.000.000,00 |
| | | Aset Tetap Tanah | PERUMAHAN SILAMAT NO.5 DAN 6 RT 01/12 Ds. Ngringgo Kecamatan Jaten Kab. Karangayar | 62.600.000,00 |
| 4 | SKPKD | Aset Tetap Tanah | DUSUN NGRUMBUL SAWIT 07/01 KEL SROYO Kecamatan Jaten Kab. Karangayar | 9.960.000,00 |
| | | Aset Tetap Tanah | Jl. Penjawi Dk. Randukuning Kel. Pati Lor Kec. Pati Kab. Pati | 6.000.000,00 |
| | | Aset Tetap Tanah | Jl. Mahesa IA/76 Pedurungan, Semarang | 1.887.500.000,00 |
| | | Aset Tetap Tanah | JL.PERINTIS KEMERDEKAAN DS.NGLOROG KAB. SRAGEN | 163.535.625,00 |
| | | Aset Tetap Tanah | JL. USMAN JANATIN RT.005/009 | 4.950.000,00 |
| | | Aset Tetap Tanah | | 1.688.684.000,00 |



Pemerintah Provinsi Jawa Tengah
Catatan atas Laporan Keuangan-**NERACA**
untuk tahun-tahun yang berakhir pada tanggal 31 Desember 2020 dan 2019

| No. | SKPD | Jenis Barang/ Nama Barang | Letak/Alamat | Nilai |
|-----|------------------------------------------------------------------------------------|------------------------------------------------------------------------|----------------------------------------------------------------------------------------|-------------------|
| | | | KEL.TANJUNGMAS | |
| | | Aset Tetap Tanah | Jl Kartini No. 108 Kelurahan Salatiga | 711.776.000,00 |
| | | Aset Tetap Tanah | Ds. Muktiharjo Kec. Margorejo Kab. Pati | 3.510.000.000,00 |
| | | Aset Tetap Tanah | Jl. Lawu Km 16, Desa Tegal Gede Kec Karanganyar Kab Karanganyar | 490.500.000,00 |
| | | Aset Tetap Tanah | Jl. Pamularsih No. 58, Semarang | 2.000.000.000,00 |
| | | Aset Tetap Tanah | Jl.JEND.Sudirman No. 52, RT 01/01 Desa Puri, Kec. Pati, Kab. Pati KODE POS 59113 | 4.745.000.000,00 |
| | | Aset Tetap Tanah | Jl Soekarno Hatta no 224, desa Pegulon, kec Kendal Kab Kendal | 583.905.000,00 |
| | | Aset Tetap Tanah | Desa Kretek Kab Wonosobo | 71.800.000,00 |
| | | Aset Tetap Tanah | Desa Suruh Kecamatan Suruh Kab. Semarang | 986.250.000,00 |
| | | Aset Tetap Tanah | Desa Tragung Kec.Kandeman Kab. Batang | 1.579.077.500,00 |
| | | Aset Tetap Tanah | Tanah Jl. Tentara Pelajar No. 7 Kel. Kemirirejo Kota Magelang | 17.297.656,00 |
| | | Aset Tetap Tanah | Jl. Tanjung No 11. A Semarang | 1.636.500.000,00 |
| | | Aset Tetap Tanah | Ds. Kejawar Kec. Banyumas Kab. Banyumas | 15.709.500.000,00 |
| | | Aset Tetap Tanah | Jl. Raya Surakarta - Sragen Ds. Sroyo Kec. Jaten Kab. Karanganyar | 1.890.000.000,00 |
| | | Aset Tetap Tanah | Jl. Raya Pati-Kudus Ds Bumirejo Kec Margorejo Kab Pati | 2.317.500.000,00 |
| | | Aset Tetap Tanah | Dk. Sadon Ds. Wonorejo Kec. Gondangrejo Kab. Karanganyar | 110.000.000,00 |
| | | Aset Tetap Tanah | Jl. Jend. Sudirman Ds. Puri Kec. Pati Kab. Pati | 1.935.000.000,00 |
| | | Aset Tetap Tanah | Jl. Raya Buntu - Sumpiuh Ds. Pagelarang Kec. Kemranjen Kab. Banyumas | 178.668.750,00 |
| | | Aset Tetap Tanah | Jl. Raya Tambak - Yogyakarta Ds. Purwodadi Kec. Tambak Kab. Banyumas | 144.665.625,00 |
| | | Aset Tetap Tanah | JL. GINTUNGAN, KEL. Bandungan, KEC. Ambarawa | 1.200.000.000,00 |
| | | | Total | 57.726.934.156,00 |
| 5 | Dinas Pekerjaan Umum Dinas Pengelolaan Sumber Daya Air dan Penataan Ruang | BANGUNAN GEDUNG.BANGUNAN GEDUNG KANTOR PERMANEN | | 40.500.000,00 |
| 6 | Badan Perencanaan, Pembangunan, Penelitian dan Pengembangan Daerah | BANGUNAN GEDUNG.BANGUNAN GEDUNG TEMPAT KERJA LAINNYA PERMANEN | | 214.421.868,00 |
| 7 | Badan Pengelola Pendapatan Daerah | BANGUNAN GEDUNG.RUMAH NEGARA GOLONGAN III TIPE A PERMANEN | | 23.000.000,00 |
| 8 | SKPKD | BANGUNAN GEDUNG.BANGUNAN GEDUNG | | 30.488.000,00 |



Pemerintah Provinsi Jawa Tengah
Catatan atas Laporan Keuangan-**NERACA**
untuk tahun-tahun yang berakhir pada tanggal 31 Desember 2020 dan 2019

| No. | SKPD | Jenis Barang/ Nama Barang | Letak/Alamat | Nilai |
|-----|------|----------------------------|--------------|------------------|
| | | KANTOR PERMANEN | | |
| | | BANGUNAN | | |
| | | GEDUNG.BANGUNAN GEDUNG | | 28.520.000,00 |
| | | KANTOR PERMANEN | | |
| | | BANGUNAN | | |
| | | GEDUNG.BANGUNAN GEDUNG | | 440.000.000,00 |
| | | KANTOR PERMANEN | | |
| | | BANGUNAN | | |
| | | GEDUNG.BANGUNAN GEDUNG | | 540.730.000,00 |
| | | KANTOR PERMANEN | | |
| | | BANGUNAN | | |
| | | GEDUNG.BANGUNAN GEDUNG | | 1.574.417.500,00 |
| | | KANTOR PERMANEN | | |
| | | BANGUNAN GEDUNG.LAIN- | | |
| | | LAIN | | 30.200.000,00 |
| | | BANGUNAN | | |
| | | GEDUNG.BANGUNAN GEDUNG | | 70.012.000,00 |
| | | TEMPAT IBADAH PERMANEN | | |
| | | BANGUNAN | | |
| | | GEDUNG.BANGUNAN GEDUNG | | 74.564.000,00 |
| | | TEMPAT IBADAH PERMANEN | | |
| | | BANGUNAN | | |
| | | GEDUNG.BANGUNAN OLAH | | |
| | | RAGA TERBUKA PERMANEN | | 72.000.000,00 |
| | | BANGUNAN | | |
| | | GEDUNG.GEDUNG POS JAGA | | 58.481.000,00 |
| | | PERMANEN | | |
| | | BANGUNAN | | |
| | | GEDUNG.GEDUNG POS JAGA | | 52.403.000,00 |
| | | PERMANEN | | |
| | | BANGUNAN GEDUNG.RUMAH | | |
| | | NEGARA GOLONGAN I TIPE A | | 322.500.000,00 |
| | | PERMANEN | | |
| | | BANGUNAN GEDUNG.RUMAH | | |
| | | NEGARA GOLONGAN I TIPE A | | 210.000.000,00 |
| | | PERMANEN | | |
| | | BANGUNAN GEDUNG.RUMAH | | |
| | | NEGARA GOLONGAN I TIPE A | | 1.323.589.900,00 |
| | | PERMANEN | | |
| | | BANGUNAN GEDUNG.RUMAH | | |
| | | NEGARA GOLONGAN I TIPE A | | 1.323.517.900,00 |
| | | PERMANEN | | |
| | | BANGUNAN GEDUNG.RUMAH | | |
| | | NEGARA GOLONGAN III TIPE A | | 122.800.000,00 |
| | | PERMANEN | | |
| | | BANGUNAN GEDUNG.RUMAH | | |
| | | NEGARA GOLONGAN III TIPE A | | 20.000.000,00 |
| | | PERMANEN | | |
| | | BANGUNAN GEDUNG.RUMAH | | |
| | | NEGARA GOLONGAN III TIPE A | | 100.000.000,00 |
| | | PERMANEN | | |
| | | BANGUNAN GEDUNG.RUMAH | | |
| | | NEGARA GOLONGAN III TIPE A | | 14.220.000,00 |



Pemerintah Provinsi Jawa Tengah
Catatan atas Laporan Keuangan-NERACA
untuk tahun-tahun yang berakhir pada tanggal 31 Desember 2020 dan 2019

| No. | SKPD | Jenis Barang/ Nama Barang | Letak/Alamat | Nilai |
|-----|------|----------------------------|--------------|--------------------------|
| | | NEGARA GOLONGAN III TIPE A | | |
| | | PERMANEN | | |
| | | BANGUNAN GEDUNG.SARANA | | 3.500.000,00 |
| | | PELENGKAP PERMANEN | | |
| | | Total | | 6.689.865.168,00 |
| | | Jumlah | | 64.416.799.324,00 |

5.3.1.5.1.2 Kerjasama Pemanfaatan

Rp8.523.543.840,00

Saldo sebesar Rp8.523.543.840,00 turun Rp298.752.154.160,00 atau (97,23%) dibandingkan per 31 Desember 2019 sebesar Rp307.275.698.000,00 dengan rincian sebagai berikut :

(Dalam Rupiah)

| | 2020 | 2019 |
|---------------------------------------------|-------------------------|---------------------------|
| 1 SKPKD | 3.736.845.840,00 | 302.489.000.000,00 |
| 2 Dinas Kepemudaan, Olahraga dan Pariwisata | 2.944.850.000,00 | 2.944.850.000,00 |
| 3 Dinas Energi Sumber Daya Mineral | 1.841.848.000,00 | 1.841.848.000,00 |
| | 8.523.543.840,00 | 307.275.698.000,00 |

Rincian Aset Dikerjasamakan sebagai berikut :

(Dalam Rupiah)

| No. | SKPD | Jenis Barang/ Nama Barang | Letak/Alamat | Nilai |
|-----|----------------------------------------|---------------------------|------------------------------------------|-------------------------|
| | | Aset Tetap Tanah | Kadilangu, Demak Kota, Demak | 220.600.000,00 |
| | | Aset Tetap Tanah | Bintoro, Kec. Demak Kota, Demak | 223.000.000,00 |
| 1 | Dinas Pemuda, Olah Raga dan Pariwisata | Aset Tetap Tanah | Desa Krikilan Kec. Kalijambe Sragen | 1.368.750.000,00 |
| | | Aset Tetap Tanah | DESA KRIKILAN KEC. KALIJANBE KAB. SRAGEN | 1.132.500.000,00 |
| 2 | Dinas Energi dan Sumber Daya Mineral | Aset Tetap Tanah | DS CLERING KEC. KELING KAB. JEPARA | 1.841.848.000,00 |
| 3 | SKPKD | Aset Tetap Tanah | Jl Kalierang Kec. Bumiayu Kab. Brebes | 3.705.000.000,00 |
| | | Total | | 8.491.698.000,00 |
| | | BANGUNAN | | |
| 4 | SKPKD | GEDUNG.BANGUNAN | | 31.845.840,00 |
| | | GEDUNG KANTOR PERMANEN | | |
| | | Total | | 31.845.840,00 |
| | | Jumlah | | 8.523.543.840,00 |

5.3.1.5.1.3 Pinjam Pakai

Rp30.065.463.092,00

Saldo sebesar Rp30.065.463.092,00 naik Rp18.191.324.592,00 atau (153,20%) dibandingkan per 31 Desember 2019 sebesar Rp11.874.138.500,00 dengan rincian sebagai berikut :



Pemerintah Provinsi Jawa Tengah
Catatan atas Laporan Keuangan-NERACA
untuk tahun-tahun yang berakhir pada tanggal 31 Desember 2020 dan 2019

(Dalam Rupiah)

| | | 2020 | 2019 |
|---|-----------------------------------------|--------------------------|--------------------------|
| 1 | SKPKD | 20.206.175.004,00 | 6.176.715.500,00 |
| 2 | Dinas PU Bina Marga dan Keciaptakaryaan | 2.046.600.000,00 | 2.046.600.000,00 |
| 3 | Dinas Pemuda Olahraga dan Pariwisata | 211.648.338,00 | - |
| 4 | Sekretariat Daerah | 3.950.216.750,00 | - |
| 5 | Dinas Kelautan dan Perikanan | 758.166.000,00 | 758.166.000,00 |
| 6 | Badan Pengelola Pendapatan Daerah | 7.054.522.088,00 | 2.892.657.000,00 |
| | | 34.227.328.180,00 | 11.874.138.500,00 |

Rincian Aset Pinjam sebagai berikut :

(Dalam Rupiah)

| No. | SKPD | Jenis Barang/ Nama Barang | Letak/Alamat | Nilai |
|-----|---------------------------------------------------------------------------------|---------------------------|--------------------------------------------------------------------------------|------------------|
| | | Aset Tetap Tanah | KELURAHAN PROYONANGGAN KECAMATAN BATANG | 31.500.000,00 |
| | | Aset Tetap Tanah | KABUPATEN BATANG KELURAHAN PROYONANGGAN KECAMATAN BATANG | 60.000.000,00 |
| | | Aset Tetap Tanah | KABUPATEN BATANG KELURAHAN PROYONANGGAN KECAMATAN BATANG | 66.000.000,00 |
| 1 | Dinas Pekerjaan Umum Dinas Pengelolaan Sumber Daya Air dan Penataan Ruang | Aset Tetap Tanah | KELURAHAN PROYONANGGAN KECAMATAN BATANG KABUPATEN BATANG | 96.000.000,00 |
| | | Aset Tetap Tanah | DESA ADINUSO KECAMATAN SUBAH KABUPATEN BATANG | 57.850.000,00 |
| | | Aset Tetap Tanah | KELURAHAN PATUKANGAN KECAMATAN KOTA KENDAL KABUPATEN KENDAL | 75.000.000,00 |
| | | Aset Tetap Tanah | KELURAHAN PATUKANGAN KECAMATAN KOTA KENDAL KABUPATEN KENDAL | 128.000.000,00 |
| | | Aset Tetap Tanah | KELURAHAN KRANJI KECAMATAN PURWOKERTO TIMUR KABUPATEN BANYUMAS | 1.532.250.000,00 |
| | | Aset Tetap Tanah | Jl.Papandayan Selatan 1 | 3.367.500.000,00 |
| | | Aset Tetap Tanah | Jl.Papandayan Selatan 7 | 3.367.500.000,00 |
| | | Aset Tetap Tanah | Jl. Sembilang No. 1,RT 07/10 KEL Tegalsari, Kec. Tegal Barat, Kota Tegal | 33.250.000,00 |
| 2 | SKPKD | Aset Tetap Tanah | Jl. Meranti Timur Dalam IV No. 3, Banyumanik, Semarang, | 2.728.704,00 |
| | | Aset Tetap Tanah | Jl. Meranti Timur Dalam IV No. 6, Banyumanik, Semarang, | 8.676.800,00 |
| | | Aset Tetap Tanah | Jl. Pamularsih No. 10, Semarang | 70.259.500,00 |
| | | Aset Tetap Tanah | Jl. Letjen Suprpto No. 5 Surakarta | 81.750.000,00 |
| | | Aset Tetap Tanah | Desa Sambilawan KEC TRANGKIL RT 01/01 Kab. Pati | 7.100.000,00 |



Pemerintah Provinsi Jawa Tengah
Catatan atas Laporan Keuangan-NERACA
untuk tahun-tahun yang berakhir pada tanggal 31 Desember 2020 dan 2019

| No. | SKPD | Jenis Barang/ Nama Barang | Letak/Alamat | Nilai |
|---------------|--------------------------------------|-------------------------------------------------------------|--------------|--------------------------|
| | | ALAT ANGKUTAN.MINI BUS (PENUMPANG 14 ORANG KEBAWAH) | | 483.357.000,00 |
| | | ALAT ANGKUTAN.MINI BUS (PENUMPANG 14 ORANG KEBAWAH) | | 635.000.000,00 |
| | | ALAT ANGKUTAN.MINI BUS (PENUMPANG 14 ORANG KEBAWAH) | | 1.059.300.000,00 |
| | | ALAT KOMPUTER.SERVER | | 195.000.000,00 |
| 5 | Dinas Pemuda Olahraga dan Pariwisata | ALAT ANGKUTAN.STATION WAGON | | 211.648.338,00 |
| 6 | Sekretariat Daerah | ALAT ANGKUTAN.SEDAN | | 658.000.000,00 |
| | | ALAT ANGKUTAN.SEDAN | | 855.000.000,00 |
| | | ALAT ANGKUTAN.JEEP | | 403.000.000,00 |
| | | ALAT ANGKUTAN.JEEP | | 414.678.000,00 |
| | | ALAT ANGKUTAN.JEEP | | 439.084.250,00 |
| | | ALAT ANGKUTAN.STATION WAGON | | 520.000.000,00 |
| | | ALAT ANGKUTAN.STATION WAGON | | 306.386.000,00 |
| | | ALAT ANGKUTAN.STATION WAGON | | 354.068.500,00 |
| | | Total | | 7.054.522.088,00 |
| Jumlah | | | | 30.065.463.092,00 |

5.3.1.5.1.4 Akumulasi Penyusutan Kemitraan dengan Pihak Ketiga (Rp6.901.576.424,91)

Saldo sebesar (Rp6.901.576.424,91) merupakan akumulasi penyusutan atas kemitraan dengan pihak ketiga naik sebesar Rp5.615.129.518,11 atau 436,48% dibandingkan per 31 Desember 2019 sebesar Rp1.286.446.906,80, dengan rincian sebagai berikut :

a. Akumulasi Penyusutan Kemitraan dengan Pihak Ketiga-Sewa

(Dalam Rupiah)

| No | SKPD | 2020 | 2019 |
|----|------------------------------------------|------------------|---------------|
| 1 | SKPKD | 2.872.742.192,00 | 12.587.600,00 |
| 2 | Dinas Pekerjaan Umum dan Sumber Daya Air | 35.640.000,00 | - |
| 3 | Badan Perencanaan Pembangunan Daerah | 25.730.624,16 | 21.442.186,80 |
| 4 | Badan Pengelola Pendapatan Daerah | 20.700.000,00 | - |
| | Jumlah | 2.954.812.816,16 | 34.029.786,80 |

b. Akumulasi Penyusutan Kerjasama Pemanfaatan

| No | SKPD | 2020 | 2019 |
|----|--------|--------------|------|
| 1 | SKPKD | 9.553.752,00 | - |
| | JUMLAH | 9.553.752,00 | - |



c. Akumulasi Penyusutan Kemitraan dengan Pihak Ketiga-Pinjam Pakai

(Dalam Rupiah)

| N o | SKPD | 2020 | 2019 |
|--------|--------------------------------------------|------------------|------------------|
| 1 | DINAS KEPEMUDAAN, OLAH RAGA DAN PARIWISATA | 211.648.338,00 | - |
| 2 | DINAS KEARSIPAN DAN PERPUSTAKAAN | - | - |
| 3 | DINAS KELAUTAN DAN PERIKANAN | 414.990.300,00 | 311.242.725,00 |
| 4 | SKPKD | - | 29.465.520,00 |
| 5 | SEKRETARIAT DAERAH | 2.012.905.218,75 | - |
| 6 | BADAN PENGELOLA PENDAPATAN DAERAH | 1.297.666.000,00 | 911.708.875,00 |
| | JUMLAH | 3.937.209.856,75 | 1.252.417.120,00 |

5.3.1.5.2 Aset Tak Berwujud

Rp7.656.505.168,25

Saldo sebesar Rp7.656.505.168,25 merupakan saldo Aset Tak Berwujud di SKPD naik sebesar Rp261.270.627,88 atau 3,53% dibandingkan per 31 Desember 2019 sebesar Rp7.395.234.540,37 merupakan lisensi, aplikasi atau software yang digunakan untuk aktivitas operasional SKPD per 31 Desember 2020 dengan rincian sebagai berikut:

(Dalam Rupiah)

| | 2020 | 2019 |
|----------------------------------------|-------------------------|-------------------------|
| Lisensi dan Franchise | 18.700.000,00 | 5.000.000,00 |
| Aset Tak Berwujud Lainnya | 29.620.874.573,00 | 25.139.597.365,00 |
| Akumulasi Amortisasi Aset Tak Berwujud | (21.983.069.404,75) | (17.749.362.824,63) |
| Jumlah | 7.656.505.168,25 | 7.395.234.540,37 |

Mutasi penambahan dan pengurangan aset tak berwujud sebelum amortisasi pada Tahun 2020 sebagai berikut:

| | |
|-------------------------------------|-------------------------|
| Saldo Awal | 25.144.597.365,00 |
| Penambahan | |
| Belanja Modal | 1.082.117.500,00 |
| Belanja Hutang | - |
| Belanja Barang/Jasa | 1.307.854.000,00 |
| Hibah | 368.629.800,00 |
| Mutasi Masuk | - |
| Reklasifikasi Masuk dari ATB | - |
| Reklasifikasi Masuk Dari Aset Tetap | 768.989.908,00 |
| Koreksi | 1.085.918.500,00 |
| Jumlah | 4.613.509.708,00 |
| Berkurang | |
| Mutasi Keluar | - |



| | |
|------------------------------------|-----------------------|
| Reklasifikasi Keluar ke ATB | - |
| Reklasifikasi keluar ke Aset Tetap | - |
| Penghapusan | - |
| Koreksi Hutang | - |
| Koreksi Belanja Modal | - |
| Koreksi | 118.532.500,00 |
| Jumlah | 118.532.500,00 |

Grand Total **29.639.574.573,00**

5.3.1.5.2.1 Lisensi dan Franchise **Rp18.700.000,00**

Saldo sebesar Rp18.700.000,00 naik sebesar Rp13.700.000,00 atau 274,00% dibandingkan per 31 Desember 2019 sebesar Rp5.000.000,00, dengan rincian sebagai berikut

(Dalam Rupiah)

| No | SKPD | 2020 | 2019 |
|----|----------------------------------|---------------|--------------|
| 1 | DINAS KOMUNIKASI DAN INFORMATIKA | 13.700.000,00 | - |
| 2 | RSJD Dr. RM. SOEJARWARDI | 5.000.000 | 5.000.000,00 |
| | Jumlah | 18.700.000,00 | 5.000.000,00 |

5.3.1.5.2.2 Aset Tak Berwujud Lainnya **Rp29.620.874.573,00**

Saldo sebesar Rp29.620.874.573,00 naik sebesar Rp4.481.277.208,00 atau 17,83% dibandingkan per 31 Desember 2019 sebesar Rp25.139.597.365,00, dengan rincian sebagai berikut:

(Dalam Rupiah)

| No | SKPD | 2020 | 2019 |
|----|---------------------------------------------------------|------------------|------------------|
| 1 | DINAS PENDIDIKAN DAN KEBUDAYAAN | 2.514.924.199,00 | 1.686.825.991,00 |
| 2 | DINAS KESEHATAN | 2.100.277.200,00 | 1.420.822.200,00 |
| 3 | RSUD Dr. MOEWARDI | 3.520.631.378,00 | 3.290.626.378,00 |
| 4 | RSUD PROF. Dr. MARGONO SOEKARJO | 1.291.554.233,00 | 1.291.554.233,00 |
| 5 | RSUD TUGUREJO SEMARANG | 1.320.090.000,00 | 1.320.090.000,00 |
| 6 | RSUD KELET DONOROJO | 2.114.121.000,00 | 2.064.621.000,00 |
| 7 | RSUD Dr. AMINOGONDO UTOMO | 1.497.000.000,00 | 1.443.600.000,00 |
| 8 | RSJD SURAKARTA | 2.665.081.409,00 | 2.665.081.409,00 |
| 9 | RSJD Dr. RM. SOEJARWARDI | 1.439.542.169,00 | 1.444.542.169,00 |
| 10 | DINAS PEKERJAAN UMUM BINA MARGA DAN CIPTA KARYA | 128.805.000,00 | - |
| 11 | DINAS PEKERJAAN UMUM SUMBER DAYA AIR DAN PENATAAN RUANG | - | - |
| 12 | DINAS PERUMAHAN RAKYAT DAN KAWASAN PERMUKIMAN | - | - |



Pemerintah Provinsi Jawa Tengah
Catatan atas Laporan Keuangan-**NERACA**
untuk tahun-tahun yang berakhir pada tanggal 31 Desember 2020 dan 2019

| No | SKPD | 2020 | 2019 |
|----|-----------------------------------------------------------------------------------------------------|------------------|------------------|
| 13 | SATUAN POLISI PAMONG PRAJA | 189.500.000,00 | 189.500.000,00 |
| 14 | BADAN KESATUAN BANGSA DAN POLITIK | 39.700.000,00 | 39.700.000,00 |
| 15 | DINAS SOSIAL | 519.580.500,00 | 494.700.500,00 |
| 16 | SEKRETARIAT BADAN PENANGGULANGAN BENCANA | - | - |
| 17 | DINAS TENAGA KERJA DAN TRANSMIGRASI | 597.840.000,00 | 597.840.000,00 |
| 18 | DINAS PEMBERDAYAAN PEREMPUAN, PERLINDUNGAN ANAK, PENGENDALIAN PENDUDUK DAN KELUARGA BERENCANA | 191.445.000,00 | 191.445.000,00 |
| 19 | DINAS LINGKUNGAN HIDUP DAN KEHUTANAN | 29.500.000,00 | - |
| 20 | DINAS KETAHANAN PANGAN | 195.580.000,00 | 195.580.000,00 |
| 21 | DINAS PEMBERDAYAAN MASYARAKAT, DESA, KEPENDUDUKAN DAN PENCATATAN SIPIL | 124.949.000,00 | 124.949.000,00 |
| 22 | DINAS PERHUBUNGAN | 43.457.500,00 | 43.457.500,00 |
| 23 | DINAS KOMUNIKASI DAN INFORMATIKA | 1.731.466.000,00 | 1.608.921.000,00 |
| 24 | DINAS KOPERASI, USAHA KECIL DAN MENENGAH | 227.161.000,00 | 131.602.000,00 |
| 25 | DINAS PENANAMAN MODAL DAN PELAYANAN TERPADU SATU PINTU | 849.478.000,00 | 474.592.500,00 |
| 26 | DINAS KEPEMUDAAN, OLAH RAGA DAN PARIWISATA | 859.085.000,00 | 343.042.500,00 |
| 27 | DINAS KEARSIPAN DAN PERPUSTAKAAN | 140.950.000,00 | 140.950.000,00 |
| 28 | DINAS KELAUTAN DAN PERIKANAN | 1.081.344.220,00 | 1.081.344.220,00 |
| 29 | DINAS PERTANIAN DAN PERKEBUNAN | 39.500.000,00 | 39.500.000,00 |
| 30 | DINAS PETERNAKAN DAN KESEHATAN HEWAN | 556.500.900,00 | 461.500.900,00 |
| 31 | DINAS ENERGI DAN SUMBER DAYA MINERAL | 488.733.000,00 | 189.150.000,00 |
| 32 | DINAS PERINDUSTRIAN DAN PERDAGANGAN | 72.284.750,00 | 62.284.750,00 |
| 33 | SKPKD | - | - |
| 34 | SEKRETARIAT DAERAH | - | - |
| 35 | SEKRETARIAT DPRD | 304.804.000,00 | - |
| 36 | INSPEKTORAT | 393.850.865,00 | 97.480.865,00 |
| 37 | BADAN PERENCANAAN PEMBANGUNAN, PENELITIAN DAN PENGEMBANGAN DAERAH | 479.757.000,00 | 479.757.000,00 |
| 38 | BADAN PENGELOLA PENDAPATAN DAERAH | 501.362.000,00 | 501.362.000,00 |
| 39 | BADAN PENGELOLA KEUANGAN DAN ASET DAERAH | 926.045.000,00 | 578.200.000,00 |
| 40 | BADAN KEPEGAWAIAN DAERAH | 151.539.500,00 | 151.539.500,00 |
| 41 | BADAN PENGEMBANGAN SUMBER DAYA MANUSIA DAERAH | 293.434.750,00 | 293.434.750,00 |
| 42 | BADAN PENGHUBUNG | - | - |



Pemerintah Provinsi Jawa Tengah
Catatan atas Laporan Keuangan-**NERACA**
untuk tahun-tahun yang berakhir pada tanggal 31 Desember 2020 dan 2019

| No | SKPD | 2020 | 2019 |
|----|--------|-------------------|-------------------|
| | JUMLAH | 29.620.874.573,00 | 25.139.597.365,00 |

5.3.1.5.2.3 Akumulasi Amortisasi Aset Tak Berwujud (Rp21.983.069.404,75)

Saldo sebesar (Rp21.983.069.404,75) naik sebesar (Rp4.233.706.580,12) atau 23,85% dibandingkan per 31 Desember 2019 sebesar (Rp17.749.362.824,63), dengan rincian sebagai berikut:

(Dalam Rupiah)

| No. | SKPD | 2020 | 2019 |
|-----|-----------------------------------------------------------------------------------------------|------------------|------------------|
| 1 | DINAS PENDIDIKAN DAN KEBUDAYAAN | 1.789.149.932,60 | 1.431.152.050,80 |
| 2 | DINAS KESEHATAN | 1.638.845.200,00 | 1.158.683.200,00 |
| 3 | RSUD Dr. MOEWARDI | 3.340.627.378,00 | 3.295.626.378,00 |
| 4 | RSUD PROF. Dr. MARGONO SOEKARJO | 735.402.539,80 | 477.091.693,20 |
| 5 | RSUD TUGUREJO SEMARANG | 1.280.890.000,00 | 1.241.690.000,00 |
| 6 | RSUD KELET DONOROJO | 1.872.857.666,67 | 1.660.849.533,33 |
| 7 | RSUD Dr. AMINOGONDO UTOMO | 928.560.000,00 | 678.280.000,00 |
| 8 | RSJD SURAKARTA | 1.308.653.563,60 | 785.264.281,80 |
| 9 | RSJD Dr. RM. SOEJARWARDI | 1.186.975.720,75 | 944.809.272,50 |
| 10 | DINAS PEKERJAAN UMUM BINA MARGA DAN CIPTA KARYA | 25.761.000,00 | - |
| 11 | DINAS PEKERJAAN UMUM SUMBER DAYA AIR DAN PENATAAN RUANG | - | - |
| 12 | DINAS PERUMAHAN RAKYAT DAN KAWASAN PERMUKIMAN | - | - |
| 13 | SATUAN POLISI PAMONG PRAJA | 75.800.000,00 | 37.900.000,00 |
| 14 | BADAN KESATUAN BANGSA DAN POLITIK | 39.700.000,00 | 39.700.000,00 |
| 15 | DINAS SOSIAL | 475.321.700,00 | 431.801.100,00 |
| 16 | SEKRETARIAT BADAN PENANGGULANGAN BENCANA | - | - |
| 17 | DINAS TENAGA KERJA DAN TRANSMIGRASI | 309.854.000,00 | 190.286.000,00 |
| 18 | DINAS PEMBERDAYAAN PEREMPUAN, PERLINDUNGAN ANAK, PENGENDALIAN PENDUDUK DAN KELUARGA BERENCANA | 191.445.000,00 | 191.445.000,00 |
| 19 | DINAS LINGKUNGAN HIDUP DAN KEHUTANAN | 11.800.000,00 | - |
| 20 | DINAS KETAHANAN PANGAN | 195.580.000,00 | 195.580.000,00 |
| 21 | DINAS PEMBERDAYAAN MASYARAKAT, DESA, KEPENDUDUKAN DAN PENCATATAN SIPIL | 80.544.200,00 | 55.554.400,00 |
| 22 | DINAS PERHUBUNGAN | 34.766.000,00 | 26.074.500,00 |
| 23 | DINAS KOMUNIKASI DAN INFORMATIKA | 1.151.755.400,00 | 804.196.200,00 |
| 24 | DINAS KOPERASI, USAHA KECIL DAN MENENGAH | 76.790.600,00 | 31.358.400,00 |
| 25 | DINAS PENANAMAN MODAL DAN PELAYANAN TERPADU SATU PINTU | 737.072.400,00 | 463.092.500,00 |
| 26 | DINAS KEPEMUDAAN, OLAH RAGA DAN PARIWISATA | 277.461.500,00 | 112.722.500,00 |
| 27 | DINAS KEARSIPAN DAN PERPUSTAKAAN | 112.760.000,00 | 84.570.000,00 |
| 28 | DINAS KELAUTAN DAN PERIKANAN | 1.081.344.220,00 | 1.081.344.220,00 |
| 29 | DINAS PERTANIAN DAN PERKEBUNAN | 31.600.000,00 | 23.700.000,00 |
| 30 | DINAS PETERNAKAN DAN KESEHATAN HEWAN | 307.186.360,00 | 193.486.180,00 |
| 31 | DINAS ENERGI DAN SUMBER DAYA MINERAL | 301.796.533,33 | 155.320.000,00 |
| 32 | DINAS PERINDUSTRIAN DAN PERDAGANGAN | 55.557.900,00 | 41.100.950,00 |
| 33 | SKPKD | - | - |
| 34 | SEKRETARIAT DAERAH | - | - |
| 35 | SEKRETARIAT DPRD | 102.180.800,00 | - |
| 36 | INSPEKTORAT | 156.754.865,00 | 97.480.865,00 |
| 37 | BADAN PERENCANAAN PEMBANGUNAN, PENELITIAN DAN PENGEMBANGAN DAERAH | 444.456.175,00 | 414.067.350,00 |



| No. | SKPD | 2020 | 2019 |
|-----|-----------------------------------------------|--------------------------|--------------------------|
| 38 | BADAN PENGELOLA PENDAPATAN DAERAH | 461.662.000,00 | 421.962.000,00 |
| 39 | BADAN PENGELOLA KEUANGAN DAN ASET DAERAH | 717.182.500,00 | 538.200.000,00 |
| 40 | BADAN KEPEGAWAIAN DAERAH | 151.539.500,00 | 151.539.500,00 |
| 41 | BADAN PENGEMBANGAN SUMBER DAYA MANUSIA DAERAH | 293.434.750,00 | 293.434.750,00 |
| 42 | BADAN PENGHUBUNG | - | - |
| | JUMLAH | 21.983.069.404,75 | 17.749.362.824,63 |

5.3.1.5.3 Aset Lain-lain

Rp1.404.814.552.760,29

Saldo sebesar Rp1.404.814.552.760,29 naik sebesar Rp258.134.651.616,65 atau 22,51%, dibandingkan per 31 Desember 2019 sebesar Rp1.146.679.901.134,64 dengan rincian sebagai berikut:

(Dalam Rupiah)

| | 2020 | 2019 |
|------------------------------------------------------------|-----------------------------|-----------------------------|
| Aset Lain-Lain (Sisa Uang Titipan RSUD Moewardi Surakarta) | 134.016.173,00 | 175.136.390,00 |
| Aset Lain-Lain | 1.739.514.391.952,00 | 1.495.529.043.323,00 |
| Akumulasi Penyusutan Aset Lain-Lain | (334.833.855.364,71) | (349.024.278.569,36) |
| Aset Lain-Lain Netto | 1.404.814.552.760,29 | 1.146.679.901.143,64 |

5.3.1.5.3.1 Aset Lain-Lain

Rp1.739.648.408.125,00

Saldo sebesar Rp1.739.648.408.125,00 merupakan saldo aset lain-lain, naik sebesar Rp243.944.228.412,00 atau 16,31% dibandingkan per 31 Desember 2019 sebesar Rp1.495.704.179.713,00. merupakan barang rusak dan tidak digunakan untuk aktifitas operasional SKPD serta dalam proses penghapusan dan aset yang akan diserahkan kepada Pemerintah Pusat tetapi belum ada Berita Acara Serah Terima Barangnya serta Aset Lain-Lain Berupa sisa uang titipan RSUD Moewardi Surakarta, dengan rincian sebagai berikut:

a. Sisa Uang Titipan RSUD Moewardi Surakarta

(Dalam Rupiah)

| | 2020 | 2019 |
|------------------------------------------------------------|-----------------------|-----------------------|
| Aset Lain-Lain (Sisa Uang Titipan RSUD Moewardi Surakarta) | 134.016.173,00 | 175.136.390,00 |
| Jumlah | 134.016.173,00 | 175.136.390,00 |

Di dalam aset lain-lain terdapat Sisa Uang Titipan RSUD Moewardi Surakarta sebesar Rp134.016.173,00. yang merupakan sisa uang titipan pasien yang masih disimpan oleh bendahara RSUD Dr Moewardi Surakarta.

b. Aset Lain-Lain Barang Rusak Berat

(Dalam Rupiah)

| | 2019 | 2020 |
|--------------------------------------------------|-------------------|--------------------|
| 1 Dinas Pendidikan dan Kebudayaan dan Kebudayaan | 49.027.299.451,00 | 47.769.063.149,00 |
| 2 Dinas Kesehatan | 15.496.924.393,00 | 7.530.456.322,00 |
| 3 RSUD Dr. Moewardi Surakarta | 11.396.538.375,00 | 11.396.538.375,00 |
| 4 RSUD Dr. Margono Soekarjo Purwokerto | 97.559.890.327,00 | 108.055.508.067,00 |



Pemerintah Provinsi Jawa Tengah
Catatan atas Laporan Keuangan-NERACA
untuk tahun-tahun yang berakhir pada tanggal 31 Desember 2020 dan 2019

| | 2019 | 2020 | |
|----|-------------------------------------------------------------------------------|-----------------------------|-----------------------------|
| 5 | RSJD Amino Gondohutomo Semarang | 12.111.290.657,00 | 6.260.860.052,00 |
| 6 | RSUD Tugurejo Semarang | 1.474.679.299,00 | 11.032.590.660,00 |
| 7 | RSUD Kelet/Donorejo Jepara | 5.718.860.052,00 | 1.474.679.299,00 |
| 8 | RSJD Surakarta | 4.456.828.101,00 | 4.152.112.501,00 |
| 9 | RSJD Dr RM. Sujarwadi Klaten | 1.684.124.410,00 | 1.684.124.410,00 |
| 10 | Dinas Pekerjaan Umum Bina Marga dan Cipta Karya | 1.046.545.068.117,00 | 1.013.305.333.741,00 |
| 11 | Dinas Pekerjaan Umum Dinas Pengelolaan Sumber Daya Air dan Penataan Ruang | 36.656.805.678,00 | 8.532.736.869,00 |
| 12 | Dinas Perumahan Rakyat dan Kawasan Permukiman | - | |
| 13 | Satuan Polisi Pamong Praja | 619.423.794,00 | 619.423.794,00 |
| 14 | Badan Kesatuan Bangsa dan Politik | 3.636.490.316,00 | 3.636.490.316,00 |
| 15 | Dinas Sosial | 3.987.248.160,00 | 4.056.673.660,00 |
| 16 | Sekretariat Badan Penanggulangan Bencana Daerah | - | |
| 17 | Dinas Tenaga Kerja dan Transmigrasi | 8.066.162.544,00 | 7.935.532.721,00 |
| 18 | Dinas Pemberdayaan Perempuan, Perlindungan Anak, Pengendalian Penduduk dan KB | 9.734.000,00 | 20.659.000,00 |
| 19 | Dinas Lingkungan Hidup dan Kehutanan | 3.202.714.041,00 | 3.202.714.041,00 |
| 20 | Dinas Pemberdayaan Masyarakat, Desa, Kependudukan dan Pencatatan Sipil | 3.611.294.000,00 | - |
| 21 | Dinas Ketahanan Pangan | - | - |
| 22 | Dinas Perhubungan | 11.095.596.502,00 | 11.095.596.502,00 |
| 23 | Dinas Koperasi dan UKM | 2.642.879.674,00 | 658.081.049,00 |
| 24 | Dinas Penanaman Modal dan PTSP | 658.081.049,00 | 1.220.798.888,00 |
| 25 | Dinas Komunikasi dan Informasi | 853.380.847,00 | 2.895.104.674,00 |
| 26 | Dinas Pemuda, Olah Raga dan Pariwisata | 11.218.646.884,00 | 11.218.646.884,00 |
| 27 | Dinas Kearsipan dan Perpustakaan | 1.498.028.824,00 | 1.498.028.824,00 |
| 28 | Dinas Kelautan dan Perikanan | 10.758.615.353,00 | 10.820.175.353,00 |
| 29 | Dinas Pertanian dan Perkebunan | 8.117.053.707,00 | 8.117.053.707,00 |
| 30 | Dinas Peternakan dan Kesehatan Hewan | 32.280.907.102,00 | 26.372.976.227,00 |
| 31 | Dinas Energi dan Sumber Daya Mineral | 3.747.413.588,00 | 3.747.413.588,00 |
| 32 | Dinas Perindustrian dan Perdagangan | 13.013.321.626,00 | 9.873.898.926,00 |
| 33 | Sekretariat Daerah | 321.686.828.241,00 | 16.210.844.983,00 |
| 34 | Sekretariat DPRD | - | 718.338.033,00 |
| 35 | Inspektorat | 975.548.033,00 | 538.523.024,00 |
| 36 | Badan Perencanaan, Pembangunan, Penelitian dan Pengembangan Daerah | 538.523.024,00 | 1.880.693.183,00 |
| 37 | Badan Pengelola Pendapatan Daerah | 1.880.693.183,00 | 6.553.631.591,00 |
| 38 | Badan Pengelola Keuangan dan Aset Daerah | 6.553.631.591,00 | 8.496.844.542,00 |
| 39 | Badan Kepegawaian Daerah | 1.616.910.726,00 | |
| 40 | Badan Pengembangan Sumber Daya Manusia Daerah | 587.862.118,00 | 3.882.132.305,00 |
| 41 | Badan Penghubung | 3.882.132.305,00 | 574.289.447,00 |
| 42 | SKPKD | 646.961.860,00 | 128.490.474.616,00 |
| | Jumlah | 1.739.514.391.952,00 | 1.495.529.043.323,00 |

5.3.1.5.3.2 Akumulasi Penyusutan Aset Lain-lain

(Rp334.833.855.364,71)

Saldo sebesar (Rp334.833.855.364,71) merupakan saldo akumulasi penyusutan aset lain-lain, dengan rincian sebagai berikut:

(Dalam Rupiah)

| No | SKPD | 2020 | 2019 |
|----|---------------------------------|-------------------|-------------------|
| 1 | DINAS PENDIDIKAN DAN KEBUDAYAAN | 36.708.394.756,55 | 35.412.389.786,31 |



Pemerintah Provinsi Jawa Tengah
Catatan atas Laporan Keuangan-**NERACA**
untuk tahun-tahun yang berakhir pada tanggal 31 Desember 2020 dan 2019

| No | SKPD | 2020 | 2019 |
|----|-----------------------------------------------------------------------------------------------------|-------------------|--------------------|
| 2 | DINAS KESEHATAN | 5.898.202.946,72 | 4.902.394.437,84 |
| 3 | RSUD Dr. MOEWARDI | 2.373.106.815,00 | 2.373.106.815,00 |
| 4 | RSUD PROF. Dr. MARGONO SOEKARJO | 97.426.664.517,00 | 107.922.282.257,00 |
| 5 | RSUD TUGUREJO SEMARANG | 12.105.966.657,00 | 11.027.266.660,00 |
| 6 | RSUD KELET DONOROJO | 1.449.935.049,00 | 1.449.935.049,00 |
| 7 | RSUD Dr. AMINOGONDO UTOMO | 5.718.860.052,00 | 6.260.860.052,00 |
| 8 | RSJD SURAKARTA | 3.111.858.369,50 | 2.807.142.769,50 |
| 9 | RSJD Dr. RM. SOEJARWARDI | 1.684.124.410,00 | 1.684.124.410,00 |
| 10 | DINAS PEKERJAAN UMUM BINA MARGA DAN CIPTA KARYA | 51.947.398.879,77 | 43.013.780.264,93 |
| 11 | DINAS PEKERJAAN UMUM SUMBER DAYA AIR DAN PENATAAN RUANG | 4.748.677.162,50 | 4.707.133.869,00 |
| 12 | DINAS PERUMAHAN RAKYAT DAN KAWASAN PERMUKIMAN | - | - |
| 13 | SATUAN POLISI PAMONG PRAJA | 604.369.794,00 | 604.369.794,00 |
| 14 | BADAN KESATUAN BANGSA DAN POLITIK | 3.631.904.316,00 | 3.631.904.316,00 |
| 15 | DINAS SOSIAL | 3.843.840.759,00 | 3.955.906.259,00 |
| 16 | SEKRETARIAT BADAN PENANGGULANGAN BENCANA | - | - |
| 17 | DINAS TENAGA KERJA DAN TRANSMIGRASI | 8.001.451.510,66 | 7.909.424.187,66 |
| 18 | DINAS PEMBERDAYAAN PEREMPUAN, PERLINDUNGAN ANAK, PENGENDALIAN PENDUDUK DAN KELUARGA BERENCANA | 9.734.000,00 | 20.659.000,00 |
| 19 | DINAS LINGKUNGAN HIDUP DAN KEHUTANAN | 3.187.529.041,00 | 3.187.529.041,00 |
| 20 | DINAS KETAHANAN PANGAN | 3.611.294.000,00 | - |
| 21 | DINAS PEMBERDAYAAN MASYARAKAT, DESA, KEPENDUDUKAN DAN PENCATATAN SIPIL | - | - |
| 22 | DINAS PERHUBUNGAN | 8.917.249.002,64 | 8.917.249.002,64 |
| 23 | DINAS KOMUNIKASI DAN INFORMATIKA | 2.641.402.774,00 | 2.858.071.524,00 |
| 24 | DINAS KOPERASI, USAHA KECIL DAN MENENGAH | 658.081.049,00 | 658.081.049,00 |
| 25 | DINAS PENANAMAN MODAL DAN PELAYANAN TERPADU SATU PINTU | 853.380.847,00 | 1.215.650.983,20 |
| 26 | DINAS KEPEMUDAAN, OLAH RAGA DAN PARIWISATA | 10.292.083.962,40 | 10.279.547.351,20 |
| 27 | DINAS KEARSIPAN DAN PERPUSTAKAAN | 1.498.028.824,00 | 1.498.028.824,00 |
| 28 | DINAS KELAUTAN DAN PERIKANAN | 7.389.977.715,69 | 7.428.507.715,69 |
| 29 | DINAS PERTANIAN DAN PERKEBUNAN | 7.624.823.415,33 | 7.624.823.415,33 |
| 30 | DINAS PETERNAKAN DAN KESEHATAN HEWAN | 17.291.691.533,29 | 17.261.775.133,29 |
| 31 | DINAS ENERGI DAN SUMBER DAYA MINERAL | 3.730.673.588,00 | 3.730.673.588,00 |
| 32 | DINAS PERINDUSTRIAN DAN PERDAGANGAN | 11.097.578.304,83 | 9.712.708.895,00 |
| 33 | SKPKD | 486.258.500,70 | 459.258.500,70 |
| 34 | SEKRETARIAT DAERAH | - | 16.209.222.243,00 |
| 35 | SEKRETARIAT DPRD | 943.396.783,00 | 718.338.033,00 |
| 36 | INSPEKTORAT | 509.888.974,00 | 509.888.974,00 |
| 37 | BADAN PERENCANAAN PEMBANGUNAN, | 1.807.038.183,00 | 1.807.038.183,00 |



| No | SKPD | 2020 | 2019 |
|----|-----------------------------------------------|---------------------------|---------------------------|
| | PENELITIAN DAN PENGEMBANGAN DAERAH | | |
| 38 | BADAN PENGELOLA PENDAPATAN DAERAH | 6.547.335.538,00 | 6.547.335.538,00 |
| 39 | BADAN PENGELOLA KEUANGAN DAN ASET DAERAH | 1.573.099.619,13 | 6.424.127.313,07 |
| 40 | BADAN KEPEGAWAIAN DAERAH | 587.862.118,00 | - |
| 41 | BADAN PENGEMBANGAN SUMBER DAYA MANUSIA DAERAH | 3.882.132.305,00 | 3.882.132.305,00 |
| 42 | BADAN PENGHUBUNG | 438.559.292,00 | 411.611.030,00 |
| | JUMLAH | 334.833.855.364,71 | 349.024.278.569,36 |

5.3.2 Kewajiban

Rp824.663.799.218,45

Total Kewajiban Pemerintah Provinsi Jawa Tengah per 31 Desember 2020 sebesar Rp824.663.799.218,45 naik sebesar Rp425.466.084.354,19 atau 106,58% dibandingkan per 31 Desember 2019 sebesar Rp399.197.714.864,26. Rincian Kewajiban sebesar Rp824.663.799.218,45 adalah sebagai berikut:

5.3.2.1. Kewajiban Jangka Pendek

Rp824.663.799.218,45

Total Kewajiban Jangka Pendek per 31 Desember 2020 sebesar Rp824.663.799.218,45 naik sebesar Rp425.466.084.354,19 atau 106,58% dibandingkan per 31 Desember 2019 sebesar Rp399.197.714.864,26 dengan rincian sebagai berikut:

(Dalam rupiah)

| | 2020 | 2019 |
|--------------------------------------|---------------------------|---------------------------|
| 1 Utang Perhitungan Pihak Ketiga | 249.993.159,00 | 7.875.193.890,99 |
| 2 Utang Bunga | - | - |
| 3 Bagian Lancar Utang Jangka Panjang | - | - |
| 4 Pendapatan Dibayar Dimuka Lainnya | 37.083.532.402,45 | 41.394.313.112,02 |
| 5 Utang Belanja | 199.503.881.707,00 | 206.823.614.940,25 |
| 6 Utang Jangka Pendek Lainnya | 587.826.391.950,00 | 143.104.592.921,00 |
| Jumlah | 824.663.799.218,45 | 399.197.714.864,26 |

5.3.2.1.1. Utang Perhitungan Pihak Ketiga

Rp249.993.159,00

Saldo utang perhitungan pihak ketiga per 31 desember 2020 sebesar Rp249.993.159,00 turun sebesar (Rp7.625.200.731,99) atau (96,83%) dibandingkan per 31 Desember 2019 sebesar Rp7.875.193.890,99. Utang perhitungan pihak ketiga merupakan setoran pajak sampai dengan tanggal 31 Desember 2020 yang belum disetorkan ke rekening Kas Umum Negara, atas setoran tersebut telah disetorkan pada tahun 2021 dengan rincian sebagai berikut:

(Dalam rupiah)

| | 2020 | 2019 |
|-----------------------------------|----------------|------------------|
| Utang Pajak | | |
| 1 Dinas Pendidikan dan Kebudayaan | 249.993.159,00 | 7.861.563.001,99 |
| 2 Dinas Kesehatan | - | 831.000,00 |



| | | | |
|---------------|-------------------------------------------------|-----------------------|-------------------------|
| 3 | Badan Kesatuan Bangsa dan Politik | - | 13.840,00 |
| 4 | Sekretariat Badan Penanggulangan Bencana Daerah | - | 81.818,00 |
| 5 | Dinas Komunikasi dan Informatika | - | 2.509.263,00 |
| 6 | Dinas Kepemudaan, Olah Raga dan Pariwisata | - | 369.364,00 |
| 7 | Dinas Lingkungan Hidup dan Kehutanan | - | 906.400,00 |
| 8 | Dinas Tenaga Kerja dan Transmigrasi | - | 3.758.641,00 |
| 9 | Dinas Pertanian dan Perkebunan | - | 94.500,00 |
| 10 | Dinas Kelautan dan Perikanan | - | 1.500.000,00 |
| 11 | Dinas Energi dan Sumber Daya Mineral | - | 97.272,00 |
| 12 | Sekretariat Daerah | - | 2.747.157,00 |
| 13 | Badan Pengelola Pendapatan Daerah | - | 721.634,00 |
| Jumlah | | 249.993.159,00 | 7.875.193.890,99 |

5.3.2.1.2. Pendapatan Dibayar Dimuka

Rp37.083.532.402,45

Saldo pendapatan dibayar dimuka per 31 Desember 2020 sebesar Rp37.083.532.402,45 turun sebesar (Rp4.310.780.709,57) atau (10,41%) dibandingkan per 31 Desember 2019 sebesar Rp41.394.313.112,02 merupakan penerimaan yang sesungguhnya belum menjadi hak SKPD pada periode bersangkutan, tetapi pembayarannya telah terlebih dahulu diterima oleh SKPD pada Tahun 2020, dengan rincian sebagai berikut:

(Dalam rupiah)

| | 2020 | 2019 |
|--------------------------------------------|--------------------------|--------------------------|
| Pendapatan Diterima Dimuka Lainnya | | |
| 1 RSUD Dr. Moewardi Surakarta | 658.701.066,67 | 824.149.976,00 |
| 2 RSUD Dr Margono Soekarjo Purwokerto | 240.620.985,21 | 510.877.307,02 |
| 3 RSJD Amino Gondohutomo Semarang | - | - |
| 4 RSUD Tugurejo Semarang | 66.472.900,00 | 225.900.000,00 |
| 5 RSUD Kelet/Donorejo Jepara | 6.077.625,57 | 26.591.666,00 |
| 6 Dinas Koperasi dan UMKM | - | - |
| 7 Dinas Kelautan dan Perikanan | 18.150.000,00 | - |
| 8 Badan Pengelola Pendapatan Daerah | 36.066.667.825,00 | 39.806.460.550,00 |
| 9 Badan Pengelola Keuangan dan Aset Daerah | 26.842.000,00 | 333.613,00 |
| Jumlah | 37.083.532.402,45 | 41.394.313.112,02 |

5.3.2.1.3. Utang Belanja

Rp199.503.881.707,00

Saldo Utang Belanja per 31 Desember 2020 sebesar Rp199.503.881.707,00 turun sebesar (Rp7.319.733.233,25) atau (3,54%) dibandingkan per 31 Desember 2019 sebesar Rp206.832.614.940,25 merupakan kewajiban belanja SKPD pada periode bersangkutan, tetapi belum dilakukan pembayarannya sampai dengan tanggal 31 Desember 2020, dengan rincian sebagai berikut:

(Dalam Rupiah)

| | 2020 | 2019 |
|---------------------------------|--------------------|--------------------|
| 1 Utang Belanja Pegawai | 90.554.531.168,00 | 2.903.248.997,00 |
| 2 Utang Belanja Barang dan Jasa | 108.672.656.531,00 | 203.871.773.443,25 |



Pemerintah Provinsi Jawa Tengah
Catatan atas Laporan Keuangan-NERACA
untuk tahun-tahun yang berakhir pada tanggal 31 Desember 2020 dan 2019

| | | | |
|---------------|-----------------------|---------------------------|---------------------------|
| 3 | Utang Belanja Modal | 3.694.008,00 | 48.592.500,00 |
| 4 | Utang Belanja Lainnya | 273.000.000,00 | - |
| Jumlah | | 199.503.881.707,00 | 206.823.614.940,25 |

5.3.2.1.3.1 Utang Belanja Pegawai

Rp90.554.531.168,00

Saldo Rp90.554.531.168,00 merupakan kewajiban belanja pegawai yang belum dilakukan pembayaran sampai dengan tanggal 31 Desember 2020, dengan rincian sebagai berikut:

(Dalam rupiah)

| | 2020 | 2019 | |
|---------------|---------------------------------|--------------------------|-------------------------|
| 1 | Dinas Pendidikan dan Kebudayaan | 86.902.909.220,00 | 135.977.197,00 |
| 2 | RSUD Moewardi Surakarta | 625.600.000,00 | 42.000.000,00 |
| 3 | RSUD Margono Soekarjo | 2.888.991.948,00 | 2.693.756.800,00 |
| 4 | RSUD Kelet/Donorojo Jepara | 91.180.000 | 9.575.000,00 |
| 5 | RSJD Amino Gondohutomo | 45.850.000,00 | 19.850.000,00 |
| 6 | RSJD Surakarta | - | 2.000.000,00 |
| 7 | Dinas Kelautan dan Perikanan | - | 90.000,00 |
| Jumlah | | 90.554.531.168,00 | 2.903.248.997,00 |

5.3.2.1.3.2 Utang Belanja Barang Jasa

Rp108.672.656.531,00

Saldo Rp108.672.656.531,00 merupakan kewajiban belanja barang dan jasa yang belum dilakukan pembayaran sampai dengan tanggal 31 Desember 2020, dengan rincian sebagai berikut:

(Dalam rupiah)

| | 2020 | 2019 | |
|---------------|--------------------------------------|---------------------------|---------------------------|
| 1 | Dinas Pendidikan dan Kebudayaan | - | |
| 2 | Dinas Kesehatan | 844.297.334,00 | 1.618.984.675,00 |
| 3 | RSUD Dr. Moewardi Surakarta | 45.836.348.001,00 | 142.487.334.792,00 |
| 4 | RSUD Dr. Margono Soekarjo Purwokerto | 45.176.348.916,00 | 48.017.360.731,00 |
| 5 | RSJD Amino Gondohutomo Semarang | 1.993.130.087,00 | 543.346.012,00 |
| 6 | RSUD Tugurejo Semarang | 7.823.615.654,00 | 1.172.700.327,00 |
| 7 | RSUD Kelet/Donorejo Jepara | 2.253.505.243,00 | 3.546.949.926,25 |
| 8 | RSJD Surakarta | 1.892.485.084,00 | 3.182.789.420,00 |
| 9 | RSJD RM Soedjarwadi Klaten | 2.852.926.212,00 | 3.302.307.560,00 |
| 10 | Dinas Lingkungan Hidup dan Kehutanan | - | - |
| Jumlah | | 108.672.656.531,00 | 203.871.773.443,25 |

5.3.2.1.3.3 Utang Belanja Modal

Rp3.694.008,00

Saldo Rp3.694.008,00 merupakan kewajiban belanja modal yang belum dilakukan pembayaran sampai dengan tanggal 31 Desember 2020, dengan rincian sebagai berikut:

| | 2020 | 2019 | |
|---|-----------------------------|------|---------------|
| 1 | RSUD Dr. Moewardi Surakarta | - | 48.592.500,00 |



| | | | |
|---|---------------|---------------------|----------------------|
| 2 | RSJ Surakarta | 3.694.008,00 | - |
| | Jumlah | 3.694.008,00 | 48.592.500,00 |

5.3.2.1.3.4 Utang Belanja Lainnya **Rp273.000.000,00**

Saldo Rp273.000.000,00 merupakan kewajiban belanja penyaluran dana BSM Tahun 2020 ke rekening siswa yang belum dilakukan pembayaran sampai dengan tanggal 31 Desember 2020

5.3.2.1.4. Utang Jangka Pendek Lainnya **Rp587.826.391.950,00**

Saldo Utang Belanja per 31 Desember 2020 sebesar Rp587.826.391.950,00 naik sebesar Rp444.721.799.029,00 atau 310,77% dibandingkan per 31 Desember 2019 sebesar Rp143.104.592.921,00 merupakan kewajiban kepada kabupaten/kota maupun pihak ketiga, tetapi belum dilakukan pembayarannya sampai dengan tanggal 31 Desember 2020, dengan rincian sebagai berikut :

(Dalam rupiah)

| | 2020 | 2019 | |
|---|-----------------------------|---------------------------|---------------------------|
| 1 | Utang Transfer | 586.175.926.577,00 | 142.929.456.531,00 |
| 2 | Utang Jangka Pendek Lainnya | 1.650.465.373,00 | 175.136.390,00 |
| | Jumlah | 587.826.391.950,00 | 143.104.592.921,00 |

5.3.2.1.4.1 Utang Transfer **Rp586.175.926.577,00**

Saldo Rp586.175.926.577,00 merupakan kewajiban belanja transfer yang belum dilakukan pembayaran sampai dengan tanggal 31 Desember 2020, dengan rincian sebagai berikut:

(Dalam rupiah)

| | 2020 | 2019 | |
|---|---------------------------------|---------------------------|---------------------------|
| 1 | Utang transfer pajak daerah | 586.118.188.577,00 | 142.871.718.531,00 |
| 2 | Utang transfer retribusi daerah | 57.738.000,00 | 57.738.000,00 |
| | Jumlah | 586.175.926.577,00 | 142.929.456.531,00 |

Rincian Utang transfer pajak daerah sebesar Rp Rp586.175.926.577,00 sebagai berikut:

(Dalam rupiah)

| | 2020 | 2019 | |
|---|-------------------------------------------------------|---------------------------|---------------------------|
| 1 | Pajak Kendaraan Bermotor | 263.276.093.828,00 | 81.034.266.929,00 |
| 2 | Pajak Bea Balik Nama Kendaraan Bermotor | 111.395.751.306,00 | 53.620.627.388,00 |
| 3 | Pajak Bahan Bakar Kendaraan Bermotor | 210.080.276.724,00 | 7.911.277.809,00 |
| 4 | Pajak Pengambilan dan Pemanfaatan Air Permukaan Tanah | 1.366.066.719,00 | 305.546.405,00 |
| 5 | Pajak Rokok | - | - |
| | Jumlah | 586.118.188.577,00 | 142.871.718.531,00 |



Utang Bagi Hasil Pajak Kabupaten/ Kota

(Dalam rupiah)

| NO | Kabupaten/Kota | 2020 | 2019 |
|----|----------------|---------------------------|---------------------------|
| 1 | SEMARANG | 20.329.827.372,00 | 9.286.624.070,00 |
| 2 | KENDAL | 16.089.692.556,00 | 3.396.380.420,00 |
| 3 | DEMAK | 18.210.868.637,00 | 5.413.572.045,00 |
| 4 | GROBOGAN | 18.006.594.466,00 | 5.541.685.271,00 |
| 5 | PATI | 22.685.130.317,00 | 4.916.518.450,00 |
| 6 | KUDUS | 17.100.862.284,00 | 3.911.891.065,00 |
| 7 | JEPARA | 18.988.068.355,00 | 4.595.957.461,00 |
| 8 | REMBANG | 12.177.721.170,00 | 2.409.776.601,00 |
| 9 | BLORA | 11.703.083.375,00 | 2.792.077.164,00 |
| 10 | PEKALONGAN | 10.785.494.355,00 | 2.599.446.594,00 |
| 11 | BATANG | 12.060.342.158,00 | 2.241.489.548,00 |
| 12 | PEMALANG | 16.099.755.860,00 | 3.468.386.942,00 |
| 13 | TEGAL | 17.537.774.722,00 | 3.581.062.772,00 |
| 14 | BREBES | 20.268.279.105,00 | 4.668.430.213,00 |
| 15 | BANYUMAS | 24.217.340.689,00 | 5.525.641.646,00 |
| 16 | CILACAP | 24.535.479.696,00 | 5.758.882.053,00 |
| 17 | PURBALINGGA | 11.676.129.796,00 | 2.678.832.318,00 |
| 18 | BANJARNEGARA | 11.002.218.871,00 | 2.561.566.847,00 |
| 19 | MAGELANG | 17.710.292.553,00 | 3.741.444.830,00 |
| 20 | TEMANGGUNG | 11.002.013.459,00 | 2.232.845.657,00 |
| 21 | WONOSOBO | 9.859.893.353,00 | 2.432.252.811,00 |
| 22 | PURWOREJO | 10.760.355.454,00 | 2.441.813.902,00 |
| 23 | KEBUMEN | 14.715.007.496,00 | 3.344.694.766,00 |
| 24 | KLATEN | 21.805.978.475,00 | 5.011.184.824,00 |
| 25 | BOYOLALI | 15.037.181.115,00 | 3.199.782.275,00 |
| 26 | SRAGEN | 18.086.398.598,00 | 3.714.961.615,00 |
| 27 | SUKOHARDJO | 18.253.417.692,00 | 3.518.435.247,00 |
| 28 | KARANGANYAR | 17.130.205.220,00 | 3.556.953.517,00 |
| 29 | WONOGIRI | 13.916.383.672,00 | 3.201.513.303,00 |
| 30 | SEMARANG | 67.763.718.247,00 | 18.909.723.578,00 |
| 31 | PEKALONGAN | 7.576.378.061,00 | 1.751.349.406,00 |
| 32 | SURAKARTA | 19.600.449.923,00 | 5.220.673.959,00 |
| 33 | SALATIGA | 6.512.348.294,00 | 1.690.885.392,00 |
| 34 | TEGAL | 6.538.053.105,00 | 2.408.634.359,00 |
| 35 | MAGELANG | 6.375.450.076,00 | 1.146.347.610,00 |
| | JUMLAH | 586.118.188.577,00 | 586.118.188.577,00 |

Utang Bagi Hasil Retribusi Kpd Kab/Kota

| | 2020 | 2019 |
|-------------------------------------------------|---------------|---------------|
| 1 Kapal Cepat Kartini I kepada Kabupaten Jepara | 57.738.000,00 | 57.738.000,00 |



Jumlah

57.738.000,00

57.738.000,00

5.3.2.1.4.2 Utang Jangka Pendek Lainnya

Rp1.650.465.373,00

Saldo Rp1.650.465.373,00 merupakan kelebihan transfer dana bagi hasil dari pemerintah pusat Rp1.516.449.200,00 dan sisa uang titipan pasien RSUD Dr Moewardi Surakarta yang masih ada di bendahara sebesar Rp134.016.173,00.

Kewajiban Kontijensi

Kewajiban Kontijensi merupakan kewajiban potensial yang timbul dari peristiwa masa lalu, dan keberadaannya menjadi pasti dengan terjadi atau tidak terjadinya satu peristiwa atau lebih pada masa depan yang tidak sepenuhnya berada dalam kendali pemerintah.

Kewajiban kontinjensi Pemerintah Provinsi Jawa Tengah terdiri atas:

- a. Barang Milik Daerah berupa tanah di Jalan Durian Raya Banyumanik Kota Semarang yang tercatat pada KIB PSDA digugat diajukan oleh Yosef Soewarto dengan tergugat Pemerintah Republik Indonesia cq. Menteri Dalam Negeri RI cq. Gubernur Jawa Tengah cq. Kepala Dinas Pendapatan dan Pengelolaan Aset Daerah Provinsi Jawa Tengah. Obyek sengketa tersebut adalah : Tanah SHM Nomor 5334/Srondol Wetan seluas 2.257 m²; tanah SHM Nomor 5335/Srondol Wetan seluas 762 m²; dan tanah SHM Nomor 5336/Srondol Wetan seluas 1.500 m² dengan nilai keseluruhan Rp 99.271.315,-.

Gugatan pertama diputus oleh PN Semarang dengan Putusan Nomor 130/Pdt.G/2016 tanggal 23 Maret 2016 yang intinya menyatakan gugatan Penggugat ditolak dan gugatan balik (rekonpensi) dari Pemerintah Provinsi Jawa Tengah dikabulkan sebagian. Penggugat mengajukan Banding dan diputus berdasarkan Putusan PT Semarang Nomor 521/PDT/2016/PT.Smg tanggal 26 Januari 2017 yang intinya menguatkan Putusan PN Semarang. Terhadap Putusan tersebut Penggugat mengajukan Kasasi dan diputus berdasarkan Putusan Kasasi Mahkamah Agung Nomor 1627 K/PDT/2017 tanggal 13 September 2017 yang intinya menyatakan gugatan Penggugat tidak dapat diterima.

Penggugat mengajukan gugatan kedua melalui PN Semarang dan telah diputus berdasarkan Putusan Nomor 375/Pdt.G/2018/PN.Smg tanggal 30 Juli 2018 yang intinya mengabulkan gugatan Penggugat untuk sebagian. Pemerintah Provinsi Jawa Tengah mengajukan Banding dan telah diputus berdasarkan Putusan PT Semarang Nomor 630/PDT/2019/PT.Smg tanggal 6 Pebruari 2020 yang intinya menguatkan putusan PN Semarang. Terhadap Putusan tersebut Pemerintah Provinsi Jawa Tengah menyatakan Kasasi pada tanggal 12 Maret 2020 dan menyerahkan Memori Kasasi pada tanggal 17 Maret 2020 sehingga saat ini perkara tersebut masih dalam proses pemeriksaan di Mahkamah Agung.



- b. Barang Milik Daerah berupa bangunan dan tanah seluas 5.450 m² senilai Rp2.725.000.000,- di Mangkang Kulon, Kecamatan Tugu, Kota Semarang yang terdaftar Sertifikat Hak Pakai Nomor 12/Kelurahan Mangkang Kulon atas nama Pemerintah Propinsi Daerah Tingkat I Jawa Tengah c.q. Dinas Pekerjaan Umum (Pemerintah Provinsi Jawa Tengah) digugat oleh Sdr. Puanah dengan alas hak Letter C Tahun 1963. Gugatan didaftarkan di PTUN Semarang dan telah diputus berdasarkan Putusan Nomor 26/G/2016/PTUN.Smg tanggal 3 Nopember 2016 yang intinya mengabulkan gugatan Sdr. Puanah untuk menyatakan batal Sertifikat Hak Pakai Nomor 12/Kelurahan Mangkang Kulon dan memerintahkan Pemerintah Provinsi Jawa Tengah untuk mencoret dari Daftar Barang Milik Daerah Provinsi Jawa Tengah. Pemerintah Provinsi Jawa Tengah mengajukan upaya Banding dan telah diputus berdasarkan Putusan PT TUN Surabaya Nomor 40/B/2016/PT.TUN.Sby tanggal 8 Mei 2017 yang intinya menguatkan Putusan PTUN Semarang. Berdasarkan Putusan PT TUN Surabaya tersebut, Pemerintah Provinsi Jawa Tengah mengajukan Kasasi ke Mahkamah Agung dan telah diputus berdasarkan Putusan Nomor 427 K/TUN/2017 tanggal 12 Oktober 2017 yang intinya menolak permohonan Kasasi Pemerintah Provinsi Jawa Tengah, sehingga perkara tersebut telah berkekuatan hukum tetap. Terhadap Putusan dimaksud Pemerintah Provinsi Jawa Tengah mengajukan upaya hukum luar biasa Peninjauan Kembali pada tanggal 7 Juni 2018 dan telah diputus berdasarkan Putusan Mahkamah Agung Nomor 165 PK/TUN/2018 tanggal 4 Oktober 2018 yang intinya menolak permohonan Peninjauan Kembali Pemerintah Provinsi Jawa Tengah. Meskipun perkara tersebut telah berkekuatan hukum tetap, namun Pemerintah Provinsi Jawa Tengah belum dapat melaksanakan putusan dimaksud untuk mencoret dari daftar Barang Milik Daerah Provinsi Jawa Tengah dengan pertimbangan Pemerintah Provinsi Jawa Tengah selaku pemegang hak lama, mempunyai hak untuk mengajukan permohonan hak terhadap tanah yang telah dibatalkan sertifikatnya. Pemerintah Provinsi Jawa Tengah akan mempertimbangkan untuk mencoret Aset tersebut dari daftar Barang Milik Daerah Provinsi Jawa Tengah setelah permohonan kembali hak atas tanah dimaksud tidak dikabulkan oleh BPN.
- c. Aset Tanah Batusari Mranggen Demak yang tercatat pada KIB DPPAD digugat oleh Ang Budi Santoso dkk melalui Pengadilan Negeri Semarang tanggal 18 Februari 2015, dengan tergugat Pemerintah Provinsi Jawa Tengah, Kantor Pertanahan Kabupaten Demak, PT Perum Perumnas, CV Megah Perkasa Utama dan TVRI Jawa Tengah. Obyek sengketa adalah tanah bekas Hak Erpacht seluas ± 423.000 m² senilai Rp 104.675.000.000,-. Atas Gugatan tersebut, Ang Budi Santoso dkk meminta Tergugat secara tanggung renteng untuk membayar kerugian materiil sebesar Rp635.602.000,00 dan immateriil sebesar



Rp250.000.000,00. Pada tanggal 29 September 2015 berdasarkan putusan No 75/Pdt.G/2015/Pn. Smg dengan amar putusan menyatakan Gugatan para penggugat tidak diterima (gugatan kurang pihak). Ang Budi Santoso saat ini telah mengajukan gugatan kembali ke Pengadilan Negeri Semarang dengan register perkara Nomor 133/Pdt.G/2018/PN.Smg yang diputus tgl 20 April 2018 yang intinya mengabulkan gugatan Penggugat. Pemerintah Provinsi Jawa Tengah mengajukan Banding.

Pada tanggal 14 Mei 2018, PT Semarang telah menjatuhkan Putusan Nomor 57/PDT/2018 yang intinya menguatkan Putusan PN Semarang. Pemerintah Provinsi Jawa Tengah mengajukan Kasasi ke Mahkamah Agung dan telah diputus berdasarkan Putusan Nomor 822 K/PDT/2019 tanggal 10 April 2019 yang disampaikan kepada Pemerintah Provinsi Jawa Tengah pada tanggal 10 Nopember 2019 yang intinya menolak gugatan Para Penggugat. Terhadap Putusan tersebut, pada tanggal 7 Pebruari 2020 Para Penggugat mengajukan Peninjauan Kembali. Saat ini masih menunggu proses pemeriksaan di Mahkamah Agung

- d. Barang Milik Daerah berupa bangunan SMA Negeri 1 Tegal dan tanah seluas 6.890 m² senilai Rp 2.219.562.000,- di Kelurahan Slerok, Kecamatan Tegal Timur, Kota Tegal yang terdaftar sebagai Sertifikat Hak Pakai Nomor 1/Desa Slerok atas nama Perwakilan Departemen Pendidikan Dan Kebudayaan Provinsi Jawa Tengah (Pemerintah Provinsi Jawa Tengah) digugat oleh PT Kereta Api Indonesia (Persero). Gugatan didaftarkan di PTUN Semarang dan telah diputus berdasarkan Putusan Nomor 23/G/2017/PTUN.Smg tanggal 18 Oktober 2017 yang intinya mengabulkan gugatan PT Kereta Api Indonesia (Persero) untuk menyatakan batal Sertifikat Hak Pakai Nomor 1/Desa Slerok dan memerintahkan Pemerintah Provinsi Jawa Tengah untuk mencoret dari Daftar Barang Milik Daerah Provinsi Jawa Tengah. Pemerintah Provinsi Jawa Tengah mengajukan upaya Banding dan telah diputus berdasarkan Putusan PT TUN Surabaya Nomor 24/B/2018/PT.TUN.Sby tanggal 12 Pebruari 2018 yang intinya menguatkan Putusan PTUN Semarang. Berdasarkan Putusan PT TUN Surabaya tersebut, Pemerintah Provinsi Jawa Tengah mengajukan Kasasi ke Mahkamah Agung dan telah diputus berdasarkan Putusan Nomor 414 K/TUN/2018 tanggal 21 Agustus 2018 yang intinya menolak permohonan Kasasi Pemerintah Provinsi Jawa Tengah, sehingga perkara tersebut telah berkekuatan hukum tetap. Terhadap Putusan dimaksud Pemerintah Provinsi Jawa Tengah mengajukan upaya hukum luar biasa Peninjauan Kembali pada tanggal 28 Mei 2019 dan telah diputus berdasarkan Putusan Mahkamah Agung Nomor 129 PK/TUN/2019 tanggal 3 Oktober 2019 yang intinya menolak permohonan Peninjauan Kembali Pemerintah Provinsi Jawa Tengah.

Meskipun perkara tersebut telah berkekuatan hukum tetap, namun Pemerintah Provinsi Jawa



Tengah belum dapat melaksanakan putusan dimaksud untuk mencoret dari daftar Barang Milik Daerah Provinsi Jawa Tengah dengan pertimbangan sebagai berikut:

Pemerintah Kota Tegal sebagai pihak lain dalam perkara ini masih dapat mengajukan upaya hukum Peninjauan Kembali, sehingga masih terdapat kemungkinan sertifikat tersebut dinyatakan sah. Pemerintah Provinsi Jawa Tengah selaku pemegang hak lama, mempunyai hak untuk mengajukan permohonan hak terhadap tanah yang telah dibatalkan sertifikatnya.

- e. Barang Milik Daerah Provinsi Jawa Tengah berupa 6 rumah dinas dan tanah seluas 3.215 m² senilai Rp 21.720.000.000,- di Jalan Alibasah Sentot, Kecamatan Magelang Tengah, Kota Magelang yang terdaftar sebagai Sertifikat Hak Pakai Nomor 32 atas nama Pemerintah Provinsi Jawa Tengah digugat oleh Purwo Eko Utomo dkk (bekas pegawai Dinas Sosial Provinsi Jawa Tengah).

5.3.3. Ekuitas

Rp36.397.640.492.434,77

Total Ekuitas Pemerintah Provinsi Jawa Tengah per 31 Desember 2020 sebesar Rp36.397.640.492.434,77 turun sebesar (Rp703.358.548.081,50) atau (1,90%) dibandingkan per 31 Desember 2019 sebesar Rp37.100.999.040.516,25



5.4 PENJELASAN POS-POS LAPORAN OPERASIONAL **Rp(417.421.893.335,80)**

LO merupakan komponen laporan keuangan yang menyediakan informasi mengenai seluruh kegiatan operasional keuangan entitas pelaporan yang tercerminkan dalam pendapatan-LO, beban, dan surplus/defisit operasional dari suatu entitas pelaporan. Dari Laporan Operasional dapat dijelaskan sebagai berikut:

(Dalam Rupiah)

| No | Uraian | 2020 | 2019 | Kenaikan/Penurunan | Tren % |
|----|-------------------------------------------------|-----------------------------|-----------------------------|-------------------------------|----------|
| 1 | 2 | 3 | 4 | 5 | 6=(5/4) |
| 1 | Pendapatan | 22.857.781.266.070,60 | 27.678.191.696.878,96 | (4.820.410.430.808,36) | (17,42) |
| 2 | Beban | 23.411.329.516.736,86 | 26.036.705.375.002,73 | (2.625.375.858.265,87) | (10,08) |
| | Surplus/(Defisit) Operasional | (553.548.250.666,26) | 1.641.486.321.876,23 | (2.195.034.572.542,47) | (133,72) |
| 3 | Kegiatan Non Operasional | 137.206.357.330,46 | 531.782.100.963,56 | (394.575.743.633,10) | (74,20) |
| | Surplus/(Defisit) Sebelum Pos Luar Biasa | (416.341.893.335,80) | 2.173.268.422.839,79 | (2.589.610.316.175,59) | (119,16) |
| 4 | Pos Luar Biasa | (1.080.000.000,00) | (2.662.431.206,00) | 1.582.431.206,00 | (59,44) |
| | Surplus/(Defisit) Laporan Operasional | (417.421.893.335,80) | 2.170.605.991.633,79 | (2.588.027.884.969,59) | (119,23) |

5.4.1. PENDAPATAN LO **Rp22.857.781.266.070,60**

Pendapatan LO adalah pendapatan yang menjadi hak Provinsi Jawa Tengah dan telah diklasifikasikan menurut asal dan jenis pendapatan yaitu Pendapatan Asli Daerah (PAD), Pendapatan Transfer, dan Lain-lain Pendapatan yang Sah, dengan realisasi dalam Tahun Anggaran 2020 sebagai berikut:

(Dalam Rupiah)

| | 2020 | 2019 | Kenaikan/Penurunan | Tren % |
|---------------------------------------------|------------------------------|------------------------------|-------------------------------|----------------|
| 1 Pendapatan Asli daerah - LO | 13.662.942.506.730,10 | 15.334.723.089.517,76 | (1.671.780.582.787,66) | (10,90) |
| 2 Pendapatan Transfer - LO | 8.093.350.514.256,00 | 11.624.998.898.944,00 | (3.531.648.384.688,00) | (30,38) |
| 3 Lain-Lain Pendapatan Daerah yang sah - LO | 1.101.488.245.084,50 | 718.469.708.417,20 | 383.018.536.667,30 | 53,31 |
| Jumlah | 22.857.781.266.070,60 | 27.678.191.696.878,96 | (4.820.410.430.808,36) | (17,42) |

Pendapatan – LO disajikan sebesar Rp22.857.781.266.070,60 sedangkan Pendapatan – LRA disajikan sebesar Rp25.393.735.934.148,00. Selisih antara LO dan LRA sebesar Rp(2.535.954.668.077,40) dikarenakan Pendapatan – LRA disajikan secara *cash basis* sedangkan Pendapatan – LO disajikan secara *accrual basis*. Rincian Pendapatan – LO diuraikan sebagai berikut:

Total Pendapatan-LRA : Rp25.393.735.934.148,00

Penambahan

- Saldo Akhir Piutang : Rp2.341.214.692.006,21
- Saldo Awal Pendapatan diterima dimuka : Rp 40.268.513.138,02
- Penambahan Pendapatan : Rp1.427.900.944.099,09

Total Penambahan : Rp 3.809.384.149.243,32



Pengurangan

| | |
|------------------------------------------|----------------------------------|
| ➤ Saldo Awal Piutang | : Rp 2.717.005.215.750,18 |
| ➤ Saldo Akhir Pendapatan diterima dimuka | : Rp 36.369.752.352,45 |
| ➤ Saldo Koreksi Piutang | : Rp 173.009.750.240,09 |
| ➤ Lebih Salur Transfer Dana Perimbangan | : Rp 1.516.448.200,00 |
| ➤ BOS kepada sekolah milik Kab/Kota | : Rp 3.417.433.640.000,00 |
| ➤ Pengurangan Pendapatan | : Rp 4.009.778,00 |
| Total Pengurangan | : Rp 6.345.338.817.320,72 |

Total Pendapatan-LO : Rp22.857.781.266.070,60

Penambahan Pendapatan sebesar Rp1.427.900.944.099,09, dirinci sebagai berikut :

1. Selisih Pendapatan karena metode penghitungan nilai penyertaan modal pada Badan usaha Milik Daerah dengan metode ekuitas sebesar Rp349.764.699.014,59
2. Hibah aset disajikan sebesar Rp284.587.085.525,88 dan hibah lainnya sebesar Rp793.549.159.558,62.

Pengurangan Pendapatan sebesar Rp4.009.778,00 merupakan bunga Jamkesda di Bendahara Penerimaan RSJD Dr Amino yang sudah diakui pada Pendapatan LO tahun 2019.

Adapun realisasi masing-masing akun pendapatan dapat diuraikan sebagai berikut:

5.4.1.1 PENDAPATAN ASLI DAERAH

Rp13.662.942.506.730,10

Rekening ini menggambarkan realisasi Pendapatan Asli Daerah (PAD) pada Laporan Operasional untuk periode Tahun Anggaran 2020. Pendapatan Asli Daerah pada tahun 2020 terealisasi sebesar Rp13.662.942.506.730,10, dengan rincian sebagai berikut :

| | <i>(Dalam Rupiah)</i> | | | |
|---------------------------------------------------------------------|------------------------------|------------------------------|-------------------------------|----------------|
| | 2020 | 2019 | Kenaikan/Penurunan | Tren % |
| 1 Pendapatan Pajak Daerah - LO | 11.152.098.389.593,00 | 12.471.297.635.691,70 | (1.319.199.246.098,67) | (10,58) |
| 2 Pendapatan Retribusi Daerah - LO | 90.105.125.790,00 | 116.043.550.661,00 | (25.938.424.871,00) | (22,35) |
| 3 Pendapatan Hasil Pengelolaan Kekayaan Daerah yang dipisahkan - LO | 879.855.728.151,59 | 810.429.005.511,90 | 69.426.722.639,69 | 8,57 |
| 4 Lain-Lain Pendapatan Asli Daerah yang Sah - LO | 1.540.883.263.195,51 | 1.936.952.897.653,16 | (396.069.634.457,65) | (20,45) |
| Jumlah | 13.662.942.506.730,10 | 15.334.723.089.517,76 | (1.671.780.582.787,66) | (10,90) |

Pendapatan Asli Daerah – LO disajikan sebesar Rp13.662.942.506.730,10 sedangkan Pendapatan Asli Daerah – LRA disajikan sebesar Rp13.668.282.278.855,00. Selisih antara LO dan LRA sebesar Rp(5.339.772.124,90) dijelaskan dengan perhitungan sebagai berikut :



Total Pendapatan-LRA : Rp13.668.282.278.855,00

Penambahan

| | |
|---------------------------------------------------|---------------------------------|
| ➤ Saldo Akhir Piutang | : Rp2.208.582.503.798,21 |
| ➤ Saldo Awal Pendapatan diterima di muka | : Rp 40.268.513.138,02 |
| ➤ Koreksi karena perbedaan metode perhitungan | |
| Hasil Pengelolaan Kekayaan Daerah yang Dipisahkan | : Rp 349.764.699.014,59 |
| Total Penambahan | : Rp2.598.615.715.950,82 |

Pengurangan

| | |
|-------------------------------------------|----------------------------------|
| ➤ Saldo Awal Piutang | : Rp 2.527.127.594.844,18 |
| ➤ Koreksi Kurang Piutang | : Rp 40.454.131.101,09 |
| ➤ Saldo Akhir Pendapatan diterima di muka | : Rp 36.369.752.352,45 |
| ➤ Koreksi atas Kas di RSDJ Amino | : Rp 4.009.778,00 |
| Total Pengurangan | : Rp 2.603.955.488.075,72 |

Total Pendapatan-LO : Rp13.662.942.506.730,10

5.4.1.1.1 Pendapatan Pajak Daerah Rp11.152.098.389.593,00

Pajak Daerah adalah Pendapatan Asli Daerah yang dipungut dan dikelola oleh Badan Pengelola Pendapatan Daerah. Pendapatan pajak pada Laporan Operasional disajikan dengan basis akrual. Pengakuan pendapatan sesuai dengan Peraturan Gubernur Jawa Tengah Nomor 120 tahun 2016 tentang Kebijakan Akuntansi Pemerintah Daerah Provinsi Jawa Tengah diakui pada saat hak untuk menagih timbul yaitu saat diterbitkannya Surat Ketetapan Pajak Daerah (SKPD) dan/atau Surat ketetapan Pajak Daerah Kurang Bayar (SKPDKB) dan/atau Surat Ketetapan Pajak Daerah Kurang Bayar Tambahan (SKPDKBT) atau yang dipersamakan, Surat Pemberitahuan Pajak Daerah (SPTPD), namun pemerintah daerah belum menerima pembayaran atas tagihan tersebut.

Terhadap Piutang Pajak Kendaraan Bermotor, pengakuan hak dilakukan pada saat berakhirnya masa pajak atau jatuh tempo. Penerbitan Surat Ketetapan Pajak Daerah (SKPD) dilakukan secara Sistem Informasi Manajemen.

Apabila hasil verifikasi diketahui bahwa keabsahan piutang pajak tidak terpenuhi seperti kendaraan rusak berat, kendaraan hilang, wajib pajak menutup usaha, wajib pajak meninggal, kendaraan dicabut registrasinya, alamat wajib pajak tidak diketahui kedudukan, kendaraan beralih kepemilikan atau dijual, maka atas SKPD atau dokumen lain yang dipersamakan, SKPDKB, SKPDKBT atau STPD, SKPDN atau SKPDKB dapat dibatalkan untuk dilakukan koreksi sejak tanggal diketahui berdasarkan laporan hasil verifikasi.



Pendapatan Pajak Daerah pada Tahun Anggaran 2020 terealisasi sebesar **Rp11.152.098.389.593,00** dengan rincian sebagai berikut:

(Dalam Rupiah)

| | 2020 | 2019 | Kenaikan/Penurunan | Tren % |
|--------------------------------------------------|------------------------------|------------------------------|-------------------------------|----------------|
| 1 Pajak Kendaraan Bermotor (PKB) - LO | 4.592.226.935.421,00 | 5.038.730.680.597,63 | (446.503.745.176,63) | (8,86) |
| 2 Bea Balik Nama Kendaraan Bermotor (BBNKB) - LO | 2.228.465.305.800,00 | 3.414.320.120.325,00 | (1.185.854.814.525,00) | (34,73) |
| 3 Pajak Bahan Bakar Kendaraan Bermotor - LO | 1.719.403.821.612,00 | 1.925.488.927.109,00 | (206.085.105.497,00) | (10,70) |
| 4 Pajak Air Permukaan - LO | 16.289.954.953,00 | 14.160.435.979,00 | 2.129.518.974,00 | 15,04 |
| 5 Pajak Rokok - LO | 2.595.712.371.807,00 | 2.078.597.471.681,07 | 517.114.900.126,93 | 24,88 |
| Jumlah | 11.152.098.389.593,00 | 12.471.297.635.691,70 | (1.319.199.246.098,70) | (10,58) |

Pendapatan Pajak Daerah – LO disajikan sebesar Rp11.152.098.389.593,00, sedangkan Pendapatan Pajak Daerah – LRA disajikan sebesar Rp11.139.173.309.780,00. Selisih antara LO dan LRA sebesar Rp12.925.079.813,00 dijelaskan dengan perhitungan sebagai berikut :

Total Pendapatan-LRA : Rp 11.139.173.309.780,00

Penambahan

| | |
|-----------------------------------------|----------------------------------|
| ➤ Saldo Akhir Piutang | : Rp2.050.129.305.282,38 |
| ➤ Saldo Awal Pendapatan diterima dimuka | : Rp 39.806.460.550,00 |
| Total Penambahan | : Rp 2.089.935.765.832,38 |

Pengurangan

| | |
|------------------------------------------|----------------------------------|
| ➤ Saldo Awal Piutang | : Rp 2.013.969.651.921,38 |
| ➤ Koreksi Kurang Piutang | : Rp 26.974.366.273,00 |
| ➤ Saldo Akhir Pendapatan diterima dimuka | : Rp 36.066.667.825,00 |
| Total Pengurangan | : Rp 2.077.010.686.019,38 |

Total Pendapatan-LO : Rp 11.152.098.389.593,00

5.4.1.1.2 Pendapatan Retribusi Daerah Rp90.105.125.790,00

Retribusi Daerah dipungut dan dikelola oleh SKPD Penghasil yang tarifnya ditetapkan melalui Peraturan Daerah. Pendapatan Retribusi Daerah terkait langsung dengan pelayanan kepada masyarakat. Pendapatan Retribusi Daerah pada Tahun Anggaran 2020 terealisasi sebesar Rp90.105.125.790,00 dengan rincian sebagai berikut:

(Dalam Rupiah)

| | 2020 | 2019 | Kenaikan/Penurunan | Tren % |
|-----------------------------------------------|-------------------|-------------------|---------------------|---------|
| 1 Retribusi Pelayanan Kesehatan - LO | 16.009.094.458,00 | 22.508.018.361,00 | (6.498.923.903,00) | (28,87) |
| 2 Retribusi Penggantian Biaya Cetak Peta - LO | 296.950.000,00 | 423.250.000,00 | (126.300.000,00) | (29,84) |
| 3 Retribusi Pelayanan Pendidikan - LO | 313.600.000,00 | 866.250.000,00 | (552.650.000,00) | (63,80) |
| 4 Retribusi Pemakaian Kekayaan Daerah - LO | 44.007.126.424,00 | 59.189.215.989,00 | (15.182.089.565,00) | (25,65) |
| 5 Retribusi Tempat Pelelangan - LO | 479.788.100,00 | 244.651.125,00 | 235.136.975,00 | 96,11 |
| 6 Retribusi Terminal - LO | 731.126.000,00 | 1.418.700.000,00 | (687.574.000,00) | (48,47) |



| | 2020 | 2019 | Kenaikan/Penurunan | Tren % |
|-----------------------------------------------------------------------------|--------------------------|---------------------------|----------------------------|----------------|
| 7 Retribusi Tempat Penginapan/ Pesanggrahan/ Villa - LO | 1.679.542.500,00 | 8.193.290.120,00 | (6.513.747.620,00) | (79,50) |
| 8 Retribusi Tempat Rekreasi dan Olah raga- LO | - | - | - | - |
| 9 Retribusi Penjualan Produksi Usaha Daerah - LO | 19.331.358.908,00 | 18.605.538.006,00 | 725.820.902,00 | 3,90 |
| 10 Retribusi Izin Trayek - LO | 900.425.000,00 | 400.950.000,00 | 499.475.000,00 | 124,57 |
| 11 Retribusi Izin Perikanan - LO | 4.467.729.900,00 | 3.359.574.260,00 | 1.108.155.640,00 | 32,99 |
| 12 Retribusi Perpanjangan Izin Mempekerjakan Tenaga Kerja Asing (IMTA) - LO | 1.888.384.500,00 | 834.112.800,00 | 1.054.271.700,00 | 126,39 |
| Jumlah | 90.105.125.790,00 | 116.043.550.661,00 | (25.938.424.871,00) | (22,35) |

Pendapatan Retribusi – LO disajikan sebesar Rp90.105.125.790,00 sedangkan Pendapatan Retribusi-LRA disajikan sebesar Rp93.279.121.699,00. Selisih antara LO dan LRA sebesar Rp(3.173.995.909,00) dijelaskan dengan perhitungan sebagai berikut :

| | | |
|------------------------------------------|-------------|--------------------------|
| Total Pendapatan-LRA | : Rp | 93.279.121.699,00 |
| Penambahan | | |
| ➤ Saldo Akhir Piutang | : Rp | 977.885.351,00 |
| Total Penambahan | : Rp | 977.885.351,00 |
| Pengurangan | | |
| ➤ Saldo Awal Piutang | : Rp | 4.125.039.260,00 |
| ➤ Saldo Akhir Pendapatan diterima dimuka | : Rp | 26.842.000,00 |
| Total Pengurangan | : Rp | 4.151.881.260,00 |
| Total Pendapatan-LO | : Rp | 90.105.125.790,00 |

5.4.1.1.3 Pendapatan Hasil Kekayaan Daerah yang Dipisahkan **Rp879.855.728.151,59**

Pendapatan Hasil Kekayaan Daerah yang dipisahkan diterima oleh PPKD pada Tahun Anggaran 2020 terealisasi sebesar Rp879.855.728.151,59 merupakan pendapatan deviden dari penyertaan modal BUMD dan selisih nilai metode ekuitas dan metode cost yang digunakan dalam perhitungan penyertaan modal, dengan rincian sebagai berikut :

| <i>(Dalam Rupiah)</i> | | | | |
|----------------------------------------------------------------|---------------------------|---------------------------|--------------------------|-------------|
| | 2020 | 2019 | Kenaikan/Penurunan | Tren % |
| 1 Bagian Laba Perusahaan Daerah Citra Mandiri Jawa Tengah - LO | 535.190.726,00 | 12.196.724.288,00 | (11.661.533.562,00) | (95,61) |
| 2 Bagian Laba pada PT. Bank Jateng - LO | 641.802.073.483,23 | 529.263.943.472,31 | 112.538.130.010,92 | 21,26 |
| 3 Bagian Laba pada BPR - BKK - LO | 126.916.191.466,89 | 124.578.494.580,88 | 2.337.696.886,01 | 1,88 |
| 4 Bagian Laba PDAB Tirta Utama - LO | 12.386.990.068,00 | 9.890.237.855,00 | 2.496.752.213,00 | 25,24 |
| 5 Bagian Laba PT Wijaya Kusuma (KIW) - LO | 9.377.279.576,92 | 13.469.616.546,41 | (4.092.336.969,49) | (30,38) |
| 6 Bagian Laba PT. Asuransi Bangun Askrida - LO | 3.003.617.427,00 | 6.724.559.080,00 | (3.720.941.653,00) | (55,33) |
| 7 Bagian Laba PT. Sarana Pembangunan Jawa Tengah - LO | 15.987.793.664,24 | 43.133.475.632,04 | (27.145.681.967,80) | (62,93) |
| 8 Bagian Laba PT. Sarana Patra Hulu Cepu - LO | 55.113.042.488,00 | 57.559.660.612,49 | (2.446.618.124,49) | (4,25) |
| 9 Bagian Laba PT. Jamkrida - LO | 14.733.549.251,31 | 11.930.302.165,45 | 2.803.247.085,86 | 23,50 |
| 10 Bagian Laba PT. PRPP Jateng | - | 1.681.991.279,32 | (1.681.991.279,32) | (100,00) |
| Jumlah | 879.855.728.151,59 | 810.429.005.511,90 | 69.426.722.639,69 | 8,57 |



Pendapatan Hasil Kekayaan Daerah yang Dipisahkan – LO disajikan sebesar Rp879.855.728.151,59 sedangkan Pendapatan Hasil Kekayaan Daerah yang Dipisahkan–LRA sebesar Rp530.091.029.137,00. Selisih antara LO dan LRA sebesar Rp349.764.699.014,59 dikarenakan adanya koreksi metode penghitungan penyertaan modal menggunakan metode ekuitas.

5.4.1.1.4 Pendapatan Lain-Lain Pendapatan Asli Daerah yang Sah **Rp1.540.883.263.195,51**

Lain-Lain Pendapatan Asli Daerah yang Sah diterima oleh SKPD pada Tahun Anggaran 2020 terealisasi sebesar Rp1.540.883.263.195,51 dengan rincian sebagai berikut:

(Dalam Rupiah)

| | 2020 | 2019 | Kenaikan/Penurunan | Tren % |
|--------------------------------------------------------------------------|-----------------------------|-----------------------------|-----------------------------|----------------|
| 1 Hasil Penjualan Aset Daerah Yang Tidak Dipisahkan - LO | 1.005.694.120,00 | 1.525.672.065,00 | (519.977.945,00) | (34,08) |
| 2 Hasil Penjualan Aset Lainnya - LO | - | - | - | - |
| 3 Penerimaan Jasa Giro - LO | 43.049.831.808,00 | 45.579.010.561,00 | (2.529.178.753,00) | (5,55) |
| 4 Pendapatan Bunga - LO (SKPKD) | 75.019.212.453,73 | 206.649.218.013,22 | (131.630.005.559,49) | (63,70) |
| 5 Tuntutan Ganti Kerugian Daerah - LO (SKPKD) | - | - | - | - |
| 6 Pendapatan Denda atas Keterlambatan Pelaksanaan Pekerjaan - LO (SKPKD) | 1.453.371.334,00 | 2.570.086.629,00 | (1.116.715.295,00) | (43,45) |
| 7 Pendapatan Denda Pajak - LO | 58.794.221.327,00 | 156.599.380.154,00 | (97.805.158.827,00) | (62,46) |
| 8 Pendapatan Denda Retribusi - LO | 257.926.732,00 | 230.890.057,00 | 27.036.675,00 | 11,71 |
| 9 Pendapatan Denda Atas Pelanggaran Perda - LO | - | - | - | - |
| 10 Pendapatan Hasil Eksekusi atas Jaminan - LO | - | - | - | - |
| 11 Pendapatan dari Pengembalian - LO (SKPKD) | 7.070.704.654,00 | 4.639.173.684,00 | 2.431.530.970,00 | 52,41 |
| 12 Fasilitas Sosial Dan Fasilitas Umum - LO | 8.722.194.000,00 | 11.792.597.000,00 | (3.070.403.000,00) | (26,04) |
| 13 Pendapatan dari Penyelenggaraan Sekolah dan Diklat - LO | 5.018.870.000,00 | 75.144.785.050,00 | (70.125.915.050,00) | (93,32) |
| 14 Hasil dari Pemanfaatan Kekayaan Daerah - LO | - | - | - | - |
| 15 Pendapatan BLUD - LO | 1.333.274.450.307,78 | 1.427.039.947.144,94 | (93.765.496.837,16) | (6,57) |
| 16 Lain-Lain PAD yang Sah Lainnya - LO | 7.216.786.459,00 | 5.182.137.295,00 | 2.034.649.164,00 | 39,26 |
| 17 Hasil Dari Pengelolaan Dana Bergulir - LO | - | - | - | - |
| 18 Pendapatan Dana Kapitasi JKN - LO | - | - | - | - |
| Jumlah | 1.540.883.263.195,51 | 1.936.952.897.653,16 | (396.069.634.457,65) | (20,45) |

Pendapatan Lain-Lain Pendapatan Asli Daerah yang Sah-LO disajikan sebesar Rp1.540.883.263.195,51 sedangkan Pendapatan Lain-Lain Pendapatan Asli Daerah yang Sah-LRA disajikan sebesar Rp1.905.738.818.239,00. Selisih antara LO dan LRA sebesar Rp(364.855.555.043,49), dijelaskan dengan perhitungan sebagai berikut :

Total Pendapatan-LRA : Rp1.905.738.818.239,00

Penambahan

➤ Saldo Akhir Piutang : Rp157.475.313.164,83

➤ Saldo Awal Pendapatan diterima dimuka : Rp 462.052.588,02

Total Penambahan : Rp157.937.365.752,85



Pengurangan

| | | | |
|---|----------------------------------------|------|---------------------------------|
| ➤ | Saldo Awal Piutang | : Rp | 509.032.903.662,80 |
| ➤ | Koreksi Piutang | : Rp | 13.452.922.828,09 |
| ➤ | Koreksi atas Kas di RSJD Amino | : Rp | 4.009.778,00 |
| ➤ | Saldo Akhir Pendapatan diterima dimuka | : Rp | 303.084.527,45 |
| | Total Pengurangan | : Rp | 522.792.920.796,34 |
| | Total Pendapatan-LO | | : Rp1.540.883.263.195,51 |

Koreksi Piutang merupakan koreksi saldo awal piutang pada RS Moewardi, RS Margono, RSUD Tugurejo, dan Dinas Kepemudaan, Olahraga dan Pariwisata sebesar Rp13.452.922.828,09.

5.4.1.2 PENDAPATAN TRANSFER

Rp8.093.350.514.256,00

Pendapatan Transfer adalah Pendapatan yang diterima dari Pemerintah Pusat dan Pemerintah Daerah Lainnya yang diterima dan dikelola oleh Pemerintah Provinsi Jawa Tengah. Adapun realisasi Pendapatan Transfer untuk periode Tahun Anggaran 2020 sebesar Rp8.093.350.514.256,00 dengan rincian sebagai berikut:

| | | <i>(Dalam Rupiah)</i> | | | |
|---------------|----------------------------------------------------|-----------------------------|------------------------------|-------------------------------|----------------|
| | | 2020 | 2019 | Kenaikan/Penurunan | Tren % |
| 1 | Pendapatan Transfer Pemerintah Pusat-LO | 8.025.138.059.256,00 | 11.561.508.319.182,00 | (3.536.370.259.926,00) | (30,59) |
| 2 | Pendapatan Transfer Pemerintah Pusat Lainnya - LO | 68.212.455.000,00 | 62.388.421.000,00 | 5.824.034.000,00 | 9,34 |
| 3 | Pendapatan Transfer Pemerintah Daerah Lainnya - LO | - | 1.102.158.762,00 | (1.102.158.762,00) | (100,00) |
| Jumlah | | 8.093.350.514.256,00 | 11.624.998.898.944,00 | (3.531.648.384.688,00) | (30,38) |

Pendapatan Transfer-LO disajikan sebesar Rp8.093.350.514.256,00 sedangkan Pendapatan Transfer-LRA disajikan sebesar Rp11.702.101.655.293,00. Selisih antara LO dan LRA sebesar Rp(3.608.751.141.037,00) dijelaskan dengan perhitungan sebagai berikut:

Total Pendapatan-LRA

: Rp11.702.101.655.293,00

Penambahan

| | | | |
|---|---------------------|------|--------------------|
| ➤ | Saldo Akhir Piutang | : Rp | 128.161.249.125,00 |
| | Total Penambahan | : Rp | 128.161.249.125,00 |

Pengurangan

| | | | |
|---|---------------------------------------|------|----------------------|
| ➤ | Saldo Awal Piutang | : Rp | 185.406.681.823,00 |
| ➤ | Koreksi Kurang Piutang | : Rp | 132.555.619.139,00 |
| ➤ | BOS kepada sekolah milik Kab/Kota | : Rp | 3.417.433.640.000,00 |
| ➤ | Lebih Salur Transfer Dana Perimbangan | : Rp | 1.516.449.200,00 |
| | Total Pengurangan | : Rp | 3.736.912.390.162,00 |

Total Pendapatan-LO

: Rp8.093.350.514.256,00



5.4.1.2.1 Transfer Pemerintah Pusat – Dana Perimbangan **Rp8.025.138.059.256,00**

Realisasi Transfer Pemerintah Pusat-Dana Perimbangan pada Tahun Anggaran 2020 sebesar Rp8.025.138.059.256,00 dengan rincian sebagai berikut:

(Dalam Rupiah)

| | 2020 | 2019 | Kenaikan/Penurunan | Tren % |
|----------------------------------------|-----------------------------|------------------------------|-------------------------------|----------------|
| 1 Dana Bagi Hasil Pajak - LO | 665.469.823.904,00 | 703.125.644.064,00 | (37.655.820.160,00) | (5,36) |
| 2 Dana Bagi Hasil Bukan Pajak/SDA - LO | 4.594.970.600,00 | 18.089.100.079,00 | (13.494.129.479,00) | (74,60) |
| 3 Dana Alokasi Umum - LO | 3.438.709.973.000,00 | 3.865.871.349.000,00 | (427.161.376.000,00) | (11,05) |
| 4 Dana Alokasi Khusus - LO | 3.916.363.291.752,00 | 6.974.422.226.039,00 | (3.058.058.934.287,00) | (43,85) |
| Jumlah | 8.025.138.059.256,00 | 11.561.508.319.182,00 | (3.536.370.259.926,00) | (30,59) |

Transfer Pemerintah Pusat – Dana Perimbangan-LO disajikan sebesar Rp8.025.138.059.256,00 sedangkan Transfer Pemerintah Pusat – Dana Perimbangan-LRA disajikan sebesar Rp11.632.787.041.293,00. Selisih antara LO dan LRA sebesar Rp(3.607.648.982.037,00) dijelaskan dengan rincian sebagai berikut :

Total Pendapatan-LRA **: Rp11.632.787.041.293,00**

Penambahan

| | |
|-----------------------|-------------------------|
| ➤ Saldo Akhir Piutang | : Rp 128.148.979.363,00 |
| Total Penambahan | : Rp 128.148.979.363,00 |

Pengurangan

| | |
|-----------------------------------------|--------------------------|
| ➤ Saldo Awal Piutang | : Rp 184.304.523.061,00 |
| ➤ Koreksi Kurang Piutang | : Rp 132.543.349.139,00 |
| ➤ BOS kepada sekolah milik Kab/Kota | : Rp3.417.433.640.000,00 |
| ➤ Lebih Salur Transfer Dana Perimbangan | : Rp 1.516.449.200,00 |
| Total Pengurangan | : Rp3.735.797.961.400,00 |

Total Pendapatan-LO **: Rp8.025.138.059.256,00**

Pengurangan Pendapatan-LRA disebabkan oleh:

1. Koreksi Kurang Piutang diperoleh dari selisih koreksi antara penetapan piutang berdasarkan PMK Nomor 113/PMK.07/2020 dan piutang yang sudah dibayarkan di 2020 sebesar Rp132.543.349.139,00;
2. Pendapatan transfer BOS kepada sekolah merupakan pendapatan Kabupaten/Kota sebesar Rp3.417.433.640.000,00; dan
3. Lebih salur dana transfer berdasarkan PMK Nomor 25/PMK.07/2021 sebesar Rp1.516.449.200,00.

5.4.1.2.2 Transfer Pemerintah Pusat Lainnya **Rp68.212.455.000,00**

Realisasi Transfer Pemerintah Pusat Lainnya pada Tahun Anggaran 2020 sebesar Rp68.212.455.000,00 dengan rincian sebagai berikut:



(Dalam Rupiah)

| | 2020 | 2019 | Kenaikan/Penurunan | Tren % |
|------------------------|--------------------------|--------------------------|-------------------------|-------------|
| 1 Dana Insentif Daerah | 68.212.455.000,00 | 62.388.421.000,00 | 5.824.034.000,00 | 9,34 |
| Jumlah | 68.212.455.000,00 | 62.388.421.000,00 | 5.824.034.000,00 | 9,34 |

Transfer Pemerintah Pusat Lainnya-LO disajikan sebesar Rp68.212.455.000,00 dan Transfer Pemerintah Pusat Lainnya-LRA disajikan sebesar Rp68.212.455.000,00 sehingga tidak terdapat selisih.

5.4.1.2.3 Transfer Pemerintah Daerah Lainnya Rp0,00

Realisasi Transfer Pemerintah Daerah Lainnya pada Tahun Anggaran 2020 sebesar Rp0,00 adalah pendapatan yang diterima dari Bagi Hasil Ketep Pass Kabupaten Magelang atas laba tahun 2020. Sesuai Perjanjian Kerja Sama antara Pemerintah Provinsi Jawa Tengah dan Pemerintah Kabupaten Magelang No. 1 Tahun 2006/No. 02/Perj/II/2006 tanggal 22 Februari 2006 tentang Pengelolaan dan Pengembangan Objek Wisata Ketep Pass di Kabupaten Magelang, hasil pengelolaan objek wisata tersebut setelah dikurangi biaya operasional pengelolaan dan pajak-pajak pemerintah Provinsi mendapatkan bagi hasil sebesar 50%. Pada Tahun 2020 terdapat penutupan objek wisata karena adanya pandemi Covid 19 sehingga hasil pengelolaan objek wisata tidak dapat mencukupi biaya operasional pengelolaan dan pajak-pajak.

(Dalam Rupiah)

| | 2020 | 2019 | Kenaikan/Penurunan | Tren % |
|--------------------------------------------------------------|----------|-------------------------|---------------------------|-----------------|
| 1 Pendapatan Bagi Hasil Kabupaten Magelang - Ketep Pass - LO | - | 1.102.158.762,00 | (1.102.158.762,00) | (100,00) |
| Jumlah | - | 1.102.158.762,00 | (1.102.158.762,00) | (100,00) |

Transfer Pemerintah Daerah Lainnya-LO disajikan sebesar Rp0,00 sedangkan Transfer Pemerintah Daerah Lainnya-LRA disajikan sebesar Rp1.102.159.000,00. Selisih antara LO dan LRA dikarenakan adanya pembayaran atas piutang tahun 2019 sebesar Rp1.102.158.762,00 dan koreksi penetapan piutang sebesar Rp12.270.000,00.

5.4.1.3 LAIN- LAIN PENDAPATAN YANG SAH Rp1.101.488.245.084,50

Realisasi Lain-Lain Pendapatan Daerah yang Sah pada Tahun Anggaran 2020 sebesar Rp1.101.488.245.084,50 dengan rincian sebagai berikut:

(Dalam Rupiah)

| | 2020 | 2019 | Kenaikan/Penurunan | Tren % |
|-----------------------------------------|-----------------------------|---------------------------|---------------------------|--------------|
| 1 Pendapatan Hibah dari Pemerintah - LO | 1.078.136.245.084,50 | 695.585.708.417,20 | 382.550.536.667,30 | 55,00 |
| 2 Pendapatan Lainnya - LO | 23.352.000.000 | 22.884.000.000,00 | 468.000.000,00 | 2,05 |
| Jumlah | 1.101.488.245.084,50 | 718.469.708.417,20 | 383.018.536.667,30 | 53,31 |

Lain-Lain Pendapatan yang Sah-LO disajikan sebesar Rp1.101.488.245.084,50 sedangkan Lain-Lain



Pendapatan yang Sah-LRA disajikan sebesar Rp23.352.000.000,00. Selisih antara LO dan LRA sebesar Rp1.078.136.245.084,50 merupakan penerimaan hibah aset tetap dan hibah uang untuk penanganan COVID-19 dan hibah lainnya yang dicatat secara akrual.

5.4.1.3.1 Pendapatan Hibah

Rp1.078.136.245.084,50

Realisasi Pendapatan Hibah-LO pada Tahun Anggaran 2020 disajikan sebesar Rp1.078.136.245.084,50, dengan rincian sebagai berikut:

(Dalam Rupiah)

| | 2020 | 2019 | Kenaikan/Penurunan | Tren % |
|---------------------|-----------------------------|---------------------------|---------------------------|--------------|
| 1 Hibah Uang | 555.600.000,00 | - | 555.600.000,00 | 100,00 |
| 2 Hibah Barang/Jasa | 1.077.580.645.084,50 | 695.585.708.417,20 | 381.994.936.667,30 | 54,92 |
| Jumlah | 1.078.136.245.084,50 | 695.585.708.417,20 | 382.550.536.667,30 | 55,00 |

5.4.1.3.1.1. Hibah Uang

Rp555.600.000,00

Realisasi hibah uang pada Tahun Anggaran 2020 sebesar Rp555.600.000,00 merupakan hibah penanganan COVID-19 yang dikelola Sekretariat Badan Penanggulangan Bencana Daerah.

5.4.1.3.1.2. Hibah Barang / Jasa

Rp1.077.580.645.084,50

Realisasi Hibah Barang /Jasa pada Tahun Anggaran 2020 sebesar Rp1.077.580.645.984,50 merupakan hibah aset, hibah persediaan dan makan minum dari Pemerintah Pusat/Pemda Lain/Pihak Ketiga dengan rincian sebagai berikut.

(Dalam Rupiah)

| | 2020 | 2019 | Kenaikan/Penurunan | Tren % |
|--------------------|-----------------------------|---------------------------|---------------------------|--------------|
| 1 Hibah Persediaan | 792.472.094.558,62 | - | 792.472.094.558,62 | 100,00 |
| 2 Hibah Jasa | 521.465.000,00 | - | 521.465.000,00 | 100,00 |
| 3 Hibah Aset | 284.587.085.525,88 | 695.585.708.417,20 | (410.998.622.891,32) | (59,09) |
| Jumlah | 1.077.580.645.084,50 | 695.585.708.417,20 | 381.994.936.667,30 | 54,92 |

5.4.1.3.1.2.1 Hibah Persediaan

Rp792.472.094.558,62

Hibah persediaan merupakan hibah barang habis pakai berupa alat kesehatan, obat-obatan, dan bahan makanan dalam rangka penanggulangan dampak Pandemi COVID-19 sebesar Rp792.472.094.558,62, dengan rincian sebagai berikut:

(Dalam Rupiah)

| | 2020 | 2019 | Kenaikan/Penurunan | Tren % |
|----------------------------------------|--------------------|------|--------------------|--------|
| 1 Dinas Kesehatan | 694.600.924.182,00 | - | 694.600.924.182,00 | 100,00 |
| 2 RSUD Dr. Moewardi Surakarta | 48.177.938.243,12 | - | 48.177.938.243,12 | 100,00 |
| 3 RSUD Dr. Margono Soekarjo Purwokerto | 26.040.939.953,00 | - | 26.040.939.953,00 | 100,00 |
| 4 RSUD Tugurejo Semarang | 2.351.226.127,70 | - | 2.351.226.127,70 | 100,00 |



| | 2020 | 2019 | Kenaikan/Penurunan | Tren % |
|---------------------------------------------------|---------------------------|----------|---------------------------|---------------|
| 5 RSUD Kelet/Donorejo Jepara | 8.606.378.185,00 | - | 8.606.378.185,00 | 100,00 |
| 6 RSJD Dr. Amino Gondohutomo Semarang | 385.691.596,00 | - | 385.691.596,00 | 100,00 |
| 7 RSJD Surakarta | 453.607.892,00 | - | 453.607.892,00 | 100,00 |
| 8 RSJD Dr. RM Soedjarwadi Klaten | 162.643.499,80 | - | 162.643.499,80 | 100,00 |
| 9 Sekretariat Badan Penanggulangan Bencana Daerah | 11.692.744.880,00 | - | 11.692.744.880,00 | 100,00 |
| Jumlah | 792.472.094.558,62 | - | 792.472.094.558,62 | 100,00 |

5.4.1.3.1.2.2 Hibah Jasa

Rp521.465.000,00

Hibah jasa merupakan hibah berupa jasa catering untuk makan dan minum dalam rangka penanggulangan dampak Pandemi COVID-19 di RSUD Dr. Margono Soekardjo Purwokerto sebesar Rp521.465.000,00.

5.4.1.3.1.2.3 Hibah Aset

Rp284.587.085.525,88

Hibah aset sebesar Rp284.587.085.525,88 merupakan hibah berupa aset tetap dengan rincian sebagai berikut :

(Dalam Rupiah)

| | 2020 | 2019 | Kenaikan/Penurunan | Tren % |
|----------------------------------------------------------------------|---------------------------|---------------------------|-----------------------------|----------------|
| 1 Dinas Pendidikan dan Kebudayaan | 184.122.148.369,88 | 472.690.707.578,00 | (288.568.559.208,12) | (61,05) |
| 2 Dinas Kesehatan | 106.615.093,75 | 154.301.704.425,00 | (154.195.089.331,25) | (99,93) |
| 3 RSUD Dr. Moewardi Surakarta | 13.983.842.807,00 | 2.196.708.270,00 | 11.787.134.537,00 | 536,58 |
| 4 RSUD Dr. Margono Soekarjo Purwokerto | 1.306.589.464,00 | 1.393.542.131,20 | (86.952.667,20) | (6,24) |
| 5 RSUD Tugurejo Semarang | 2.328.321.033,00 | - | 2.328.321.033,00 | 100,00 |
| 6 RSUD Kelet/Donorejo Jepara | 250.000.000,00 | - | 250.000.000,00 | 100,00 |
| 7 RSJD Dr. Amino Gondohutomo Semarang | 193.460.000,00 | 262.062.500,00 | (68.602.500,00) | (26,18) |
| 8 RSJD Surakarta | 534.375.000,00 | 71.160.000,00 | 463.215.000,00 | 650,95 |
| 9 Dinas PU Bina Marga dan Ciptakarya | - | 17.048.355.537,00 | (17.048.355.537,00) | (100,00) |
| 10 Dinas Sosial | 23.287.500,00 | 191.828.500,00 | (168.541.000,00) | (87,86) |
| 11 Sekretariat Badan Penanggulangan Bencana Daerah | 31.790.000,00 | - | 31.790.000,00 | 100,00 |
| 12 Dinas Lingkungan Hidup dan Kehutanan | 67.702.250,00 | - | 67.702.250,00 | 100,00 |
| 13 Dinas Tenaga Kerja dan Transmigrasi | - | 5.775.969.900,00 | (5.775.969.900,00) | (100,00) |
| 14 Dinas Perhubungan | 4.143.048.003,00 | 23.047.884.690,00 | (18.904.836.687,00) | (82,02) |
| 15 Dinas Kepemudaan, Olahraga dan Pariwisata | 74.500.000,00 | - | 74.500.000,00 | 100,00 |
| 16 Dinas Kelautan dan Perikanan | 76.388.076.005,25 | 8.160.979.960,00 | 68.227.096.045,25 | 836,02 |
| 17 Dinas Pertanian dan Perkebunan | - | 3.015.586.300,00 | (3.015.586.300,00) | (100,00) |
| 18 Dinas Perindustrian dan Perdagangan | 22.530.000,00 | 356.502.450,00 | (333.972.450,00) | (93,68) |
| 19 SKPKD | - | 7.066.592.426,00 | (7.066.592.426,00) | (100,00) |
| 20 Badan Perencanaan Pembangunan, Penelitian dan Pengembangan Daerah | - | 6.123.750,00 | (6.123.750,00) | (100,00) |
| 21 Badan Pengelola Keuangan dan Aset Daerah | 1.010.800.000,00 | - | 1.010.800.000,00 | 100,00 |
| Jumlah | 284.587.085.525,88 | 695.585.708.417,20 | (410.998.622.891,32) | (59,09) |



5.4.1.3.2 Pendapatan Lainnya

Rp23.352.000.000,00

Realisasi Pendapatan Lainnya pada Tahun Anggaran 2020 sebesar Rp23.352.000.000,00 merupakan pendapatan sumbangan dari pihak ketiga dengan rincian sebagai berikut:

| | | <i>(Dalam Rupiah)</i> | | | |
|---------------|---------------------------------------------|-----------------------|--------------------------|-----------------------|-------------|
| | | 2020 | 2019 | Kenaikan/Penurunan | Tren % |
| 1 | Pendapatan Sumbangan dari Pihak Ketiga - LO | 23.352.000.000 | 22.884.000.000,00 | 468.000.000,00 | 2,05 |
| Jumlah | | 23.352.000.000 | 22.884.000.000,00 | 468.000.000,00 | 2,05 |

5.4.2. BEBAN LO

Rp23.411.329.516.736,90

Beban LO merupakan belanja atau beban yang benar-benar sudah dimanfaatkan dan terjadi pada tahun berkenaan, dengan realisasi pada Tahun Anggaran 2020 sebagai berikut:

| | | <i>(Dalam Rupiah)</i> | | | |
|---------------|-------------------|------------------------------|------------------------------|-------------------------------|----------------|
| | | 2020 | 2019 | Kenaikan/Penurunan | Tren % |
| 1 | Beban Operasional | 16.321.210.465.561,86 | 18.371.123.350.092,73 | (2.049.912.884.530,87) | (11,16) |
| 2 | Beban Transfer | 7.090.119.051.175,00 | 7.665.582.024.910,00 | (575.462.973.735,00) | (7,51) |
| Jumlah | | 23.411.329.516.736,86 | 26.036.705.375.002,73 | (2.625.375.858.265,87) | (10,08) |

5.4.2.1. BEBAN OPERASIONAL

Rp16.321.210.465.561,86

Realisasi Beban Operasional pada Tahun Anggaran 2020 sebesar Rp16.321.210.465.561,86 dengan rincian sebagai berikut:

| | | <i>(Dalam Rupiah)</i> | | | |
|---------------|---------------------------------|------------------------------|------------------------------|-------------------------------|----------------|
| | | 2020 | 2019 | Kenaikan/Penurunan | Tren % |
| 1 | Beban Pegawai | 6.595.517.007.629,25 | 6.599.099.707.459,00 | (3.582.699.829,75) | (0,05) |
| 2 | Beban Persediaan | 1.638.017.156.129,06 | 1.172.463.851.848,08 | 465.553.304.280,99 | 39,71 |
| 3 | Beban Jasa | 2.343.433.849.242,71 | 2.803.221.056.604,35 | (459.787.207.361,64) | (16,40) |
| 4 | Beban Pemeliharaan | 233.402.309.181,00 | 333.193.683.104,00 | (99.791.373.923,00) | (29,95) |
| 5 | Beban Perjalanan Dinas | 263.783.489.773,00 | 449.248.637.143,00 | (185.465.147.370,00) | (41,28) |
| 6 | Beban Bunga | - | 215.813.689,00 | (215.813.689,00) | (100,00) |
| 7 | Beban Hibah | 2.423.118.678.522,00 | 5.297.828.944.837,00 | (2.874.710.266.315,00) | (54,26) |
| 8 | Beban Bantuan Sosial | 1.433.959.432.980,00 | 78.378.237.645,00 | 1.355.581.195.335,00 | 1.729,54 |
| 9 | Beban Penyusutan dan Amortisasi | 1.376.706.006.230,14 | 1.497.289.578.007,95 | (120.583.571.777,81) | (8,05) |
| 10 | Beban Penyisihan Piutang | 395.241.353,75 | 4.653.371.086,44 | (4.258.129.732,69) | (91,51) |
| 11 | Beban Lainnya | 12.877.294.520,95 | 135.530.468.668,91 | (122.653.174.147,96) | (90,50) |
| Jumlah | | 16.321.210.465.561,86 | 18.371.123.350.092,73 | (2.049.912.884.530,87) | (11,16) |

Beban Operasional-LO sebesar Rp16.321.210.465.561,86 apabila dibandingkan dengan Belanja Operasional-LRA sebesar Rp16.223.988.285.131,00 terdapat perbedaan sebesar Rp97.222.180.430,86. Perbedaan tersebut dikarenakan adanya penambahan pada saldo akhir hutang, saldo awal belanja dibayar di muka, saldo awal persediaan, hibah persediaan, koreksi persediaan, koreksi penyisihan piutang, koreksi penyusutan, koreksi amortisasi, koreksi utang, kapitalisasi aset barang dan jasa, pengakuan beban ekstrakomptabel tahun berjalan, bantuan pemerintah untuk sekolah, selisih atas



perhitungan dengan metode ekuitas, pengakuan penggunaan DAU tambahan, surplus penyisihan piutang, surplus penyisihan dana bergulir, dan persediaan yang telah kadaluarsa (*expired*).

5.4.2.1.1 Beban Pegawai

Rp6.595.517.007.629,25

Beban Pegawai merupakan saldo Beban Pegawai periode 1 Januari 2020 sampai dengan 31 Desember 2020 yang terealisasi sebesar Rp6.595.517.007.629,25, dengan rincian sebagai berikut:

(Dalam Rupiah)

| | 2020 | 2019 | Kenaikan/Penurunan | Tren % |
|--------------------------------------------------------|-----------------------------|-----------------------------|---------------------------|---------------|
| 1 Gaji dan Tunjangan | 3.007.679.943.614,00 | 2.893.311.985.923,00 | 114.367.957.691,00 | 3,95 |
| 2 Tambahan Penghasilan PNS | 2.510.167.192.539,00 | 2.882.226.209.616,00 | (372.059.017.077,00) | (12,91) |
| 3 Belanja Penerimaan Lainnya Pimpinan dan Anggota DPRD | 51.502.500.000,00 | 47.846.500.000,00 | 3.656.000.000,00 | 7,64 |
| 4 Belanja insentif Pemungut Pajak | 36.783.897.372,00 | 46.205.548.890,00 | (9.421.651.518,00) | (20,39) |
| 5 Honorarium PNS | 71.054.859.684,00 | 59.755.014.371,00 | 11.299.845.313,00 | 18,91 |
| 6 Honorarium Non PNS | 855.698.129.730,00 | 667.955.548.659,00 | 187.742.581.071,00 | 28,11 |
| 7 Beban Pegawai BOS | 62.630.484.690,25 | 1.798.900.000,00 | 60.831.584.690,25 | 3.381,60 |
| Jumlah | 6.595.517.007.629,25 | 6.599.099.707.459,00 | (3.582.699.829,75) | (0,05) |

Beban Pegawai-LO disajikan sebesar Rp6.595.517.007.629,25 sedangkan Belanja Pegawai-LRA disajikan sebesar Rp6.483.761.623.794,00. Selisih antara LO dan LRA sebesar Rp111.755.383.835,25, dirinci dengan perhitungan sebagai berikut:

Total Belanja Pegawai-LRA

: Rp6.483.761.623.794,00

Penambahan

- Saldo Akhir Utang : Rp 90.554.531.168,00
- Koreksi Utang awal RSUD Dr.Moewardi : Rp 2.487.500,00
- Reklasifikasi BTT : Rp 14.326.055.830,00
- Reklasifikasi dari Belanja Lain : Rp 9.639.491.137,00
- Pembayaran Utang 2019 : Rp 136.067.197,25

Total Penambahan : Rp 114.658.632.832,25

Pengurangan

- Saldo Awal Utang : Rp 2.903.248.997,00

Total Pengurangan : Rp 2.903.248.997,00

Total Beban Pegawai-LO

:Rp 6.595.517.007.629,25

Penjelasan Pembayaran Utang 2019 merupakan pembayaran utang atas transaksi yang sudah di SPJ kan pada tahun 2019 sedangkan uangnya masih di Bendahara sebesar Rp136.067.197,25.

Rincian Beban Pegawai per SKPD sebagai berikut :



Pemerintah Provinsi Jawa Tengah
Catatan atas Laporan Keuangan- LO
untuk tahun-tahun yang berakhir pada tanggal 31 Desember 2020 dan 2019

(Dalam Rupiah)

| | | 2020 | 2019 | Kenaikan/Penurunan | Tren % |
|----|-------------------------------------------------------------------------------|----------------------|----------------------|---------------------|---------|
| 1 | Dinas Pendidikan dan Kebudayaan | 4.293.678.154.255,25 | 4.153.975.593.485,00 | 139.702.560.770,25 | 3,36 |
| 2 | Dinas Kesehatan | 93.054.731.702,00 | 103.924.463.310,00 | (10.869.731.608,00) | (10,46) |
| 3 | RSUD Dr. Moewardi Surakarta | 199.340.084.695,00 | 176.568.190.872,00 | 22.771.893.823,00 | 12,90 |
| 4 | RSUD Dr. Margono Soekarjo Purwokerto | 145.052.630.832,00 | 127.928.922.889,00 | 17.123.707.943,00 | 13,39 |
| 5 | RSUD Tugurejo Semarang | 103.873.622.448,00 | 94.269.580.493,00 | 9.604.041.955,00 | 10,19 |
| 6 | RSJD Dr. Amino Gondohutomo Semarang | 61.338.345.219,00 | 57.285.946.202,00 | 4.052.399.017,00 | 7,07 |
| 7 | RSUD Kelet/Donorejo Jepara | 41.153.507.630,00 | 33.158.289.428,00 | 7.995.218.202,00 | 24,11 |
| 8 | RSJD Surakarta | 64.213.376.185,00 | 61.678.790.958,00 | 2.534.585.227,00 | 4,11 |
| 9 | RSJD Dr. RM Soedjarwadi Klaten | 43.246.580.782,00 | 36.647.373.113,00 | 6.599.207.669,00 | 18,01 |
| 10 | Dinas Bina Marga dan Ciptakaru | 92.501.080.633,00 | 103.833.954.898,00 | (11.332.874.265,00) | (10,91) |
| 11 | Dinas PSDA dan Penataan Ruang | 93.394.790.928,00 | 100.445.823.086,00 | (7.051.032.158,00) | (7,02) |
| 12 | Dinas Perumahan Rakyat dan Kawasan Permukiman | 15.027.723.231,00 | 15.178.775.926,00 | (151.052.695,00) | (1,00) |
| 13 | Satuan Polisi Pamong Praja | 13.735.365.863,00 | 16.120.816.810,00 | (2.385.450.947,00) | (14,80) |
| 14 | Badan Kesatuan Bangsa dan Politik | 15.196.109.648,00 | 18.641.216.703,00 | (3.445.107.055,00) | (18,48) |
| 15 | Dinas Sosial | 118.193.752.633,00 | 126.099.240.051,00 | (7.905.487.418,00) | (6,27) |
| 16 | Sekretariat Badan Penanggulangan Bencana Daerah | 8.570.436.000,00 | 11.069.829.882,00 | (2.499.393.882,00) | (22,58) |
| 17 | Dinas Tenaga Kerja dan Transmigrasi | 69.876.112.797,00 | 79.113.954.465,00 | (9.237.841.668,00) | (11,68) |
| 18 | Dinas Pemberdayaan Perempuan, Perlindungan Anak, Pengendalian Penduduk dan KB | 12.819.925.696,00 | 16.112.090.364,00 | (3.292.164.668,00) | (20,43) |
| 19 | Dinas Lingkungan Hidup dan Kehutanan | 125.667.134.123,00 | 146.584.914.129,00 | (20.917.780.006,00) | (14,27) |
| 20 | Dinas Ketahanan Pangan | 16.035.216.964,00 | 17.173.637.740,00 | (1.138.420.776,00) | (6,63) |
| 21 | Dinas Pemberdayaan Masyarakat Desa, Administrasi Kependudukan dan Capil | 15.478.934.119,00 | 17.665.445.149,00 | (2.186.511.030,00) | (12,38) |
| 22 | Dinas Perhubungan | 44.553.402.208,00 | 49.131.151.321,00 | (4.577.749.113,00) | (9,32) |
| 23 | Dinas Komunikasi dan Informatika | 18.608.437.388,00 | 20.080.718.751,00 | (1.472.281.363,00) | (7,33) |
| 24 | Dinas Koperasi dan UMKM | 20.937.495.829,00 | 22.802.646.136,00 | (1.865.150.307,00) | (8,18) |
| 25 | Dinas Penanaman Modal Daerah dan PTSP | 12.843.146.899,00 | 13.112.199.378,00 | (269.052.479,00) | (2,05) |
| 26 | Dinas Pemuda, Olah Raga dan Pariwisata | 36.145.946.340,00 | 44.972.139.938,00 | (8.826.193.598,00) | (19,63) |
| 27 | Badan Arsip dan Perpustakaan | 24.639.503.286,00 | 27.245.097.654,00 | (2.605.594.368,00) | (9,56) |
| 28 | Dinas Kelautan dan Perikanan | 45.931.232.862,00 | 52.248.843.497,00 | (6.317.610.635,00) | (12,09) |
| 29 | Dinas Pertanian dan Perkebunan | 117.497.914.891,00 | 141.114.317.229,00 | (23.616.402.338,00) | (16,74) |
| 30 | Dinas Peternakan dan Kesehatan Hewan | 35.453.116.186,00 | 38.832.324.554,00 | (3.379.208.368,00) | (8,70) |
| 31 | Dinas Energi dan Sumber Daya Mineral | 29.695.300.959,00 | 29.862.410.722,00 | (167.109.763,00) | (0,56) |
| 32 | Dinas Perindustrian dan Perdagangan | 37.960.729.374,00 | 44.287.240.399,00 | (6.326.511.025,00) | (14,29) |
| 33 | KDH dan Wakil KDH | 21.553.175.590,00 | 21.746.715.361,00 | (193.539.771,00) | (0,89) |
| 34 | SKPKD | 14.326.055.830,00 | - | 14.326.055.830,00 | 100,00 |
| 35 | DPRD | 97.720.954.647,00 | 82.489.271.182,00 | 15.231.683.465,00 | 18,47 |
| 36 | Sekretariat Daerah | 89.710.867.139,00 | 99.140.223.631,00 | (9.429.356.492,00) | (9,51) |
| 37 | Sekretariat DPRD | 21.752.638.229,00 | 23.626.580.300,00 | (1.873.942.071,00) | (7,93) |
| 38 | Inspektorat | 20.149.622.172,00 | 20.841.544.304,00 | (691.922.132,00) | (3,32) |
| 39 | Badan Perencanaan, Penelitian dan Pengembangan Daerah | 27.850.921.611,00 | 31.435.462.391,00 | (3.584.540.780,00) | (11,40) |
| 40 | Badan Pengelola Pendapatan Daerah | 143.336.186.878,00 | 171.741.777.082,00 | (28.405.590.204,00) | (16,54) |
| 41 | Badan Pengelola Keuangan dan Aset Daerah | 31.095.020.825,00 | 32.640.475.375,00 | (1.545.454.550,00) | (4,73) |



| | 2020 | 2019 | Kenaikan/Penurunan | Tren % |
|-------------------------------------------|-----------------------------|-----------------------------|---------------------------|---------------|
| 42 Badan Kepegawaian Daerah | 23.323.784.511,00 | 74.900.608.040,00 | (51.576.823.529,00) | (68,86) |
| 43 Badan Pengembangan Sumber Daya Manusia | 30.041.255.997,00 | 33.215.567.101,00 | (3.174.311.104,00) | (9,56) |
| 44 Badan Penghubung | 8.942.681.595,00 | 10.155.543.160,00 | (1.212.861.565,00) | (11,94) |
| Jumlah | 6.595.517.007.629,25 | 6.599.099.707.459,00 | (3.582.699.829,75) | (0,05) |

5.4.2.1.2 Beban Persediaan

Rp1.638.017.156.129,06

Beban Persediaan-LO disajikan sebesar Rp1.638.017.156.129,06 sedangkan Belanja Persediaan-LRA disajikan sebesar Rp823.010.098.350,00. Selisih antara LO dan LRA sebesar Rp815.007.057.779,06 dijelaskan dengan perhitungan sebagai berikut :

Total Belanja Persediaan-LRA : Rp 823.010.098.350,00

Penambahan

| | |
|--------------------------------|----------------------------------|
| ➤ Persediaan Awal | : Rp 214.197.582.489,89 |
| ➤ Utang Persediaan Akhir | : Rp 17.229.184.289,00 |
| ➤ Koreksi Persediaan | : Rp 7.680.179.472,00 |
| ➤ Hibah Persediaan | : Rp 792.472.094.558,20 |
| ➤ Reklas dari Belanja Lain | : Rp 332.218.488.220,00 |
| ➤ Surplus Perolehan Persediaan | : Rp 1.315.867.450,00 |
| Total Penambahan | : Rp 1.365.113.396.479,09 |

Pengurangan

| | |
|--------------------------|--------------------------------|
| ➤ Utang Persediaan Awal | : Rp 38.512.553.956,00 |
| ➤ Persediaan Akhir | : Rp 511.593.784.744,03 |
| Total Pengurangan | : Rp 550.106.338.700,03 |

Total Beban Persediaan- LO : Rp 1.638.017.156.129,06

Beban Persediaan-LO sebesar Rp1.638.017.156.129,06 dirinci sebagai berikut:

| | <i>(Dalam Rupiah)</i> | | | |
|----------------------------------------------------------------|-----------------------------|-----------------------------|---------------------------|--------------|
| | 2020 | 2019 | Kenaikan/Penurunan | Tren % |
| 1 Beban Habis Pakai | 807.915.655.367,87 | 307.168.702.958,53 | 500.746.952.409,34 | 163,02 |
| 2 Beban Bahan/Material | 736.208.919.461,99 | 770.491.840.125,99 | (34.282.920.664,00) | (4,45) |
| 3 Beban Pakaian Dinas Dan Atributnya | 9.959.961.931,00 | 4.868.052.923,00 | 5.091.909.008,00 | 104,60 |
| 4 Beban Pakaian Kerja | 3.219.150.088,00 | 5.012.965.715,00 | (1.793.815.627,00) | (35,78) |
| 5 Beban Pakaian Khusus Dan Hari-Hari Tertentu | 5.569.776.750,00 | 9.370.318.000,00 | (3.800.541.250,00) | (40,56) |
| 6 Beban Makanan Dan Minuman | 73.835.146.805,20 | 69.788.914.783,56 | 4.046.232.021,64 | 5,80 |
| 7 Beban Barang Untuk Diserahkan kepada Masyarakat/Pihak Ketiga | - | - | - | - |
| 8 Beban Hadiah Barang | 1.308.545.725,00 | 5.763.057.342,00 | (4.454.511.617,00) | (77,29) |
| Jumlah | 1.638.017.156.129,06 | 1.172.463.851.848,08 | 465.553.304.280,98 | 39,71 |



Sedangkan rincian beban persediaan-LO per SKPD sebagai berikut :

| | | <i>(Dalam Rupiah)</i> | | | |
|----|-------------------------------------------------------------------------------|-----------------------|--------------------|---------------------|---------|
| | | 2020 | 2019 | Kenaikan/Penurunan | Tren % |
| 1 | Dinas Pendidikan dan Kebudayaan | 13.845.189.426,57 | 34.638.640.884,50 | (20.793.451.457,93) | (60,03) |
| 2 | Dinas Kesehatan | 534.737.457.419,00 | 324.412.682.113,00 | 210.324.775.306,00 | 64,83 |
| 3 | RSUD Dr. Moewardi Surakarta | 319.779.296.179,96 | 273.258.569.803,43 | 46.520.726.376,53 | 17,02 |
| 4 | RSUD Dr. Margono Soekarjo Purwokerto | 173.178.897.006,75 | 148.046.305.458,19 | 25.132.591.548,56 | 16,98 |
| 5 | RSUD Tugurejo Semarang | 54.658.587.112,36 | 51.826.377.048,38 | 2.832.210.063,98 | 5,46 |
| 6 | RSJD Dr. Amino Gondohutomo Semarang | 16.292.555.202,00 | 14.753.584.763,21 | 1.538.970.438,80 | 10,43 |
| 7 | RSUD Kelet/Donorejo Jepara | 27.404.220.711,12 | 18.539.776.845,96 | 8.864.443.865,16 | 47,81 |
| 8 | RSJD Surakarta | 10.230.468.709,00 | 11.264.319.868,74 | (1.033.851.159,74) | (9,18) |
| 9 | RSJD Dr. RM Soedjarwadi Klaten | 10.791.127.158,51 | 10.668.297.971,48 | 122.829.187,04 | 1,15 |
| 10 | Dinas PU Bina Marga dan Ciptakarya | 8.206.958.170,00 | 9.231.557.176,00 | (1.024.599.006,00) | (11,10) |
| 11 | Dinas PSDA dan Penataan Ruang | 7.806.910.652,00 | 14.378.947.718,00 | (6.572.037.066,00) | (45,71) |
| 12 | Dinas Perumahan Rakyat dan Kawasan Permukiman | 749.715.700,00 | 3.754.966.442,00 | (3.005.250.742,00) | (80,03) |
| 13 | Satuan Polisi Pamong Praja | 746.778.189,00 | 2.053.193.715,00 | (1.306.415.526,00) | (63,63) |
| 14 | Badan Kesatuan Bangsa dan Politik | 1.128.413.600,00 | 5.666.093.600,00 | (4.537.680.000,00) | (80,08) |
| 15 | Dinas Sosial | 61.268.891.700,00 | 58.118.633.488,00 | 3.150.258.212,00 | 5,42 |
| 16 | Sekretariat Badan Penanggulangan Bencana Daerah | 13.257.462.964,00 | 6.610.245.880,00 | 6.647.217.084,00 | 100,56 |
| 17 | Dinas Tenaga Kerja dan Transmigrasi | 4.077.234.282,00 | 5.820.936.920,00 | (1.743.702.638,00) | (29,96) |
| 18 | Dinas Pemberdayaan Perempuan, Perlindungan Anak, Pengendalian Penduduk dan KB | 614.420.000,00 | 1.268.958.500,00 | (654.538.500,00) | (51,58) |
| 19 | Dinas Lingkungan Hidup dan Kehutanan | 5.603.409.433,00 | 14.511.494.712,00 | (8.908.085.279,00) | (61,39) |
| 20 | Dinas Ketahanan Pangan | 4.213.173.899,00 | 5.809.335.597,00 | (1.596.161.698,00) | (27,48) |
| 21 | Dinas Pemberdayaan Masyarakat Desa, Administrasi Kependudukan dan Capil | 947.809.000,00 | 1.745.638.250,00 | (797.829.250,00) | (45,70) |
| 22 | Dinas Perhubungan | 5.984.095.425,00 | 10.183.011.572,00 | (4.198.916.147,00) | (41,23) |
| 23 | Dinas Komunikasi dan Informatika | 1.487.413.500,00 | 1.614.646.100,00 | (127.232.600,00) | (7,88) |
| 24 | Dinas Koperasi dan UMKM | 3.204.781.907,00 | 8.770.465.162,00 | (5.565.683.255,00) | (63,46) |
| 25 | Dinas Penanaman Modal Daerah dan PTSP | 697.933.377,00 | 1.355.930.789,00 | (657.997.412,00) | (48,53) |
| 26 | Dinas Kepemudaan, Olah Raga dan Pariwisata | 6.272.452.635,00 | 20.495.185.364,00 | (14.222.732.729,00) | (69,40) |
| 27 | Badan Arsip dan Perpustakaan | 1.059.215.903,00 | 1.801.330.550,00 | (742.114.647,00) | (41,20) |
| 28 | Dinas Kelautan dan Perikanan | 5.298.157.142,80 | 14.152.043.752,20 | (8.853.886.609,40) | (62,56) |
| 29 | Dinas Pertanian dan Perkebunan | 11.842.060.911,00 | 17.506.894.362,00 | (5.664.833.451,00) | (32,36) |
| 30 | Dinas Peternakan dan Kesehatan Hewan | 10.960.590.530,00 | 22.929.281.416,00 | (11.968.690.886,00) | (52,20) |
| 31 | Dinas Energi dan Sumber Daya Mineral | 1.513.194.020,00 | 2.521.980.460,00 | (1.008.786.440,00) | (40,00) |
| 32 | Dinas Perindustrian dan Perdagangan | 9.660.399.731,00 | 6.633.606.773,00 | 3.026.792.958,00 | 45,63 |
| 33 | SKPKD | 278.503.926.272,00 | - | 278.503.926.272,00 | 100,00 |
| 34 | Sekretariat Daerah | 5.042.741.246,00 | 11.246.532.546,00 | (6.203.791.300,00) | (55,16) |
| 35 | Sekretariat DPRD | 4.293.794.650,00 | 3.658.139.650,00 | 635.655.000,00 | 17,38 |
| 36 | Inspektorat | 437.394.930,00 | 1.229.131.791,00 | (791.736.861,00) | (64,41) |
| 37 | Badan Perencanaan, Penelitian dan Pengembangan Daerah | 1.786.869.790,00 | 2.891.033.460,00 | (1.104.163.670,00) | (38,19) |
| 38 | Badan Pengelola Pendapatan Daerah | 12.160.226.744,00 | 13.225.710.191,00 | (1.065.483.447,00) | (8,06) |
| 39 | Badan Pengelola Keuangan dan Aset Daerah | 2.168.963.900,00 | 3.866.199.960,00 | (1.697.236.060,00) | (43,90) |
| 40 | Badan Kepegawaian Daerah | 2.968.768.901,00 | 2.302.544.535,00 | 666.224.366,00 | 28,93 |



| | 2020 | 2019 | Kenaikan/Penurunan | Tren % |
|-------------------------------------------|-----------------------------|-----------------------------|---------------------------|--------------|
| 41 Badan Pengembangan Sumber Daya Manusia | 2.140.957.550,00 | 8.787.032.360,00 | (6.646.074.810,00) | (75,64) |
| 42 Badan Penghubung | 994.240.550,00 | 914.594.300,00 | 79.646.250,00 | 8,71 |
| Jumlah | 1.638.017.156.129,06 | 1.172.463.851.848,08 | 465.553.304.280,98 | 39,71 |

5.4.2.1.3 Beban Jasa

Rp2.343.433.849.242,71

Beban Jasa disajikan sebesar Rp2.343.433.849.242,71 sedangkan Belanja Jasa-LRA disajikan sebesar Rp2.528.535.539.906,00. Selisih antara LO dan LRA sebesar Rp(185.101.690.663,29) dijelaskan dengan perhitungan sebagai berikut:

Total Belanja Jasa-LRA : Rp2.528.535.539.906,00

Penambahan

| | |
|--------------------------------|-------------------------------|
| ➤ Belanja Dibayar Di Muka Awal | : Rp 5.816.587.172,87 |
| ➤ Utang Jasa Akhir | : Rp 90.121.073.119,08 |
| ➤ Hibah Jasa | : Rp 521.465.000,00 |
| Total Penambahan | : Rp 96.459.125.291,95 |

Pengurangan

| | |
|---------------------------------|--------------------------------|
| ➤ Belanja Dibayar Di Muka Akhir | : Rp 6.144.929.018,16 |
| ➤ Utang Jasa Awal | : Rp164.184.829.139,75 |
| ➤ Koreksi Beban Jasa | : Rp 5.443.013.784,85 |
| ➤ Reklas ke Belanja Lain | : Rp 105.788.044.012,48 |
| Total Pengurangan | : Rp 281.560.815.955,24 |

Total Beban Jasa- LO : Rp2.343.433.849.242,71

Beban Jasa merupakan beban jasa yang meliputi antara lain beban jasa kantor (air, telepon, listrik), beban sewa, beban jasa konsultasi, dan lain-lain yang terealisasi sampai dengan 31 Desember 2020, dengan rincian sebagai berikut:

(Dalam Rupiah)

| | 2020 | 2019 | Kenaikan/Penurunan | Tren % |
|------------------------------------------------|--------------------|--------------------|----------------------|---------|
| 1 Beban Jasa Kantor | 775.628.500.200,50 | 964.880.837.015,43 | (189.252.336.814,93) | (19,61) |
| 2 Beban Premi Asuransi | 257.108.857.076,20 | 256.298.148.042,85 | 810.709.033,35 | 0,32 |
| 3 Beban Sewa Rumah/Gedung/Gudang/Parkir | 31.770.675.352,27 | 100.679.291.812,84 | (68.908.616.460,57) | (68,44) |
| 4 Beban Sewa Sarana Mobilitas | 49.156.477.104,00 | 46.298.738.200,00 | 2.857.738.904,00 | 6,17 |
| 5 Beban Sewa Alat Berat | 210.980.000,00 | 457.424.200,00 | (246.444.200,00) | (53,88) |
| 6 Beban Sewa Perlengkapan Dan Peralatan Kantor | 14.538.527.133,00 | 23.224.681.260,00 | (8.686.154.127,00) | (37,40) |
| 7 Beban Jasa Konsultasi | 19.668.344.692,00 | 53.136.661.847,00 | (33.468.317.155,00) | (62,99) |
| 8 Beban Pengadaan Jasa Lainnya | 2.435.695.000,00 | 9.622.949.000,00 | (7.187.254.000,00) | (74,69) |
| 9 Beban Cetak Dan Penggandaan | 34.487.509.465,00 | 62.261.071.293,23 | (27.773.561.828,23) | (44,61) |
| 10 Beban Makanan Dan Minuman | 60.708.124.434,00 | 162.830.321.336,00 | (102.122.196.902,00) | (62,72) |



Pemerintah Provinsi Jawa Tengah
Catatan atas Laporan Keuangan- LO
untuk tahun-tahun yang berakhir pada tanggal 31 Desember 2020 dan 2019

| | 2020 | 2019 | Kenaikan/Penurunan | Tren % |
|------------------------------------------------------------------|-----------------------------|-----------------------------|-----------------------------|----------------|
| 11 Beban Beasiswa Pendidikan PNS | 2.283.297.061,00 | 2.088.150.000,00 | 195.147.061,00 | 9,35 |
| 12 Beban Kursus, Pelatihan, Sosialisasi Dan Bimbingan Teknis Pns | 6.714.753.633,00 | 19.032.918.388,00 | (12.318.164.755,00) | (64,72) |
| 13 Uang Untuk Diberikan Kepada Pihak Ketiga/Masyarakat | 5.836.550.000,00 | 21.948.099.000,00 | (16.111.549.000,00) | (73,41) |
| 14 Beban Barang Dana BOS | 1.082.885.558.091,75 | 1.080.461.765.209,00 | 2.423.792.882,75 | 0,22 |
| Jumlah | 2.343.433.849.242,71 | 2.803.221.056.604,35 | (459.787.207.361,64) | (16,40) |

Sedangkan rincian beban jasa-LO per SKPD sebagai berikut :

(Dalam Rupiah)

| | 2020 | 2019 | Kenaikan/Penurunan | Tren % |
|----------------------------------------------------------------------------------|----------------------|----------------------|----------------------|---------|
| 1 Dinas Pendidikan dan Kebudayaan | 1.115.409.867.367,95 | 1.169.121.279.789,30 | (53.711.412.421,35) | (4,59) |
| 2 Dinas Kesehatan | 293.297.425.099,68 | 274.077.758.930,23 | 19.219.666.169,45 | 7,01 |
| 2 RSUD Dr. Moewardi Surakarta | 215.582.177.532,06 | 350.487.393.018,24 | (134.905.215.486,18) | (38,49) |
| 3 RSUD Dr. Margono Soekarjo Purwokerto | 121.380.913.888,05 | 141.600.983.684,11 | (20.220.069.796,06) | (14,28) |
| 3 RSUD Tugurejo Semarang | 60.342.539.819,58 | 55.748.009.912,55 | 4.594.529.907,03 | 8,24 |
| 4 RSJD Dr. Aminu Gondohutomo Semarang | 23.292.521.931,00 | 22.919.966.512,00 | 372.555.419,00 | 1,63 |
| 4 RSUD Kelet/Donorejo Jepara | 13.178.828.221,60 | 17.469.438.353,51 | (4.290.610.131,91) | (24,56) |
| 5 RSJD Surakarta | 16.533.736.479,24 | 21.159.898.949,30 | (4.626.162.470,06) | (21,86) |
| 5 RSJD Dr. RM Soedjarwadi Klaten | 15.906.142.670,84 | 19.350.550.282,78 | (3.444.407.611,94) | (17,80) |
| 6 Dinas PU Bina Marga dan Ciptakarya | 9.400.267.083,00 | 23.297.401.052,14 | (13.897.133.969,14) | (59,65) |
| 6 Dinas PSDA dan Penataan Ruang | 7.905.528.536,69 | 12.366.466.057,92 | (4.460.937.521,23) | (36,07) |
| 7 Dinas Perumahan Rakyat dan Kawasan Permukiman | 3.644.950.557,95 | 6.099.170.371,41 | (2.454.219.813,46) | (40,24) |
| 7 Badan Kesatuan Bangsa dan Politik | 4.365.022.156,39 | 27.943.035.337,50 | (23.578.013.181,11) | (84,38) |
| 8 Satuan Polisi Pamong Praja | 4.617.901.146,84 | 8.146.025.041,45 | (3.528.123.894,61) | (43,31) |
| 8 Dinas Sosial | 9.786.069.510,60 | 14.803.167.831,37 | (5.017.098.320,77) | (33,89) |
| 9 Sekretariat Badan Penanggulangan Bencana Daerah | 3.396.776.084,50 | 6.797.075.832,90 | (3.400.299.748,40) | (50,03) |
| 9 Dinas Tenaga Kerja dan Transmigrasi | 10.580.957.636,40 | 17.237.557.597,49 | (6.656.599.961,09) | (38,62) |
| 10 Dinas Pemberdayaan Perempuan, Perlindungan Anak, Pengendalian Penduduk dan KB | 4.753.187.963,85 | 9.842.584.325,30 | (5.089.396.361,45) | (51,71) |
| 10 Dinas Lingkungan Hidup dan Kehutanan | 7.944.736.320,53 | 15.445.198.836,69 | (7.500.462.516,16) | (48,56) |
| 11 Dinas Ketahanan Pangan | 5.649.438.114,18 | 6.202.298.322,66 | (552.860.208,48) | (8,91) |
| 11 Dinas Pemberdayaan Masyarakat Desa, Administrasi Kependudukan dan Capil | 5.006.337.517,03 | 9.125.872.207,88 | (4.119.534.690,85) | (45,14) |
| 12 Dinas Perhubungan | 71.042.301.624,70 | 53.009.159.834,59 | 18.033.141.790,11 | 34,02 |
| 12 Dinas Komunikasi dan Informatika | 31.203.026.634,00 | 27.164.143.166,00 | 4.038.883.468,00 | 14,87 |
| 13 Dinas Koperasi dan UMKM | 21.729.572.913,25 | 29.290.512.413,64 | (7.560.939.500,39) | (25,81) |
| 13 Dinas Penanaman Modal Daerah dan PTSP | 2.904.612.766,00 | 7.997.264.408,52 | (5.092.651.642,52) | (63,68) |
| 14 Dinas Kepemudaan, Olah Raga dan Pariwisata | 30.620.836.234,39 | 75.486.342.950,72 | (44.865.506.716,33) | (59,44) |
| 14 Badan Arsip dan Perpustakaan | 4.551.123.797,69 | 6.359.306.044,11 | (1.808.182.246,42) | (28,43) |
| 15 Dinas Kelautan dan Perikanan | 5.682.126.433,28 | 11.043.302.260,93 | (5.361.175.827,65) | (48,55) |
| 15 Dinas Pertanian dan Perkebunan | 15.605.867.660,21 | 26.105.032.621,55 | (10.499.164.961,34) | (40,22) |
| 16 Dinas Peternakan dan Kesehatan Hewan | 7.774.596.110,12 | 16.990.692.912,55 | (9.216.096.802,43) | (54,24) |
| 16 Dinas Energi dan Sumber Daya Mineral | 7.718.239.860,82 | 13.018.804.462,38 | (5.300.564.601,56) | (40,71) |
| 17 Dinas Perindustrian dan Perdagangan | 12.088.406.292,53 | 18.344.990.376,54 | (6.256.584.084,01) | (34,11) |



| | 2020 | 2019 | Kenaikan/Penurunan | Tren % |
|----------------------------------------------------------|-----------------------------|-----------------------------|-----------------------------|----------------|
| 17 SKPKD | 2.813.223.123,00 | 7.875,00 | 2.813.215.248,00 | 35.723.368,23 |
| 18 Sekretariat Daerah | 41.651.996.673,86 | 55.146.762.087,61 | (13.494.765.413,75) | (24,47) |
| 18 Sekretariat DPRD | 36.896.785.103,39 | 39.022.503.568,58 | (2.125.718.465,19) | (5,45) |
| 19 Inspektorat | 1.952.113.600,12 | 3.669.399.480,46 | (1.717.285.880,34) | (46,80) |
| 19 Badan Perencanaan, Penelitian dan Pengembangan Daerah | 8.771.274.377,00 | 13.729.222.290,00 | (4.957.947.913,00) | (36,11) |
| 20 Badan Pengelola Pendapatan Daerah | 56.816.981.756,16 | 74.488.109.495,86 | (17.671.127.739,70) | (23,72) |
| 20 Badan Pengelola Keuangan dan Aset Daerah | 7.344.982.039,24 | 14.670.033.490,27 | (7.325.051.451,03) | (49,93) |
| 21 Badan Kepegawaian Daerah | 9.467.577.166,00 | 9.898.686.456,00 | (431.109.290,00) | (4,36) |
| 21 Badan Pengembangan Sumber Daya Manusia | 10.761.953.507,22 | 70.772.369.445,15 | (60.010.415.937,93) | (84,79) |
| 22 Badan Penghubung | 4.060.925.931,78 | 7.773.278.717,17 | (3.712.352.785,39) | (47,76) |
| Jumlah | 2.343.433.849.242,71 | 2.803.221.056.604,35 | (459.787.207.361,64) | (16,40) |

5.4.2.1.4 Beban Pemeliharaan

Rp233.402.309.181,00

Beban Pemeliharaan-LO disajikan sebesar Rp233.402.309.181,00 sedangkan Belanja Pemeliharaan-LRA disajikan sebesar Rp246.239.327.351,00. Selisih antara LO dan LRA sebesar Rp(12.837.018.170,00) dijelaskan dengan perhitungan sebagai berikut:

Total Belanja Pemeliharaan-LRA : Rp 246.239.327.351,00

Penambahan

➤ Utang Pemeliharaan Akhir : Rp 1.317.524.123,00

Total Penambahan : Rp 1.317.524.123,00

Pengurangan

➤ Utang Pemeliharaan Awal : Rp 1.170.890.348,00

➤ Reklas ke Belanja Lain : Rp12.983.651.945,00

Total Pengurangan : Rp 14.154.542.293,00

Total Beban Pemeliharaan-LO : Rp 233.402.309.181,00

Beban Pemeliharaan merupakan Beban Pemeliharaan Periode 1 Januari 2020 sampai dengan 31 Desember 2020 dengan rincian sebagai berikut:

| <i>(Dalam Rupiah)</i> | | | | |
|--------------------------------------|---------------------------|---------------------------|----------------------------|----------------|
| | 2020 | 2019 | Kenaikan/Penurunan | Tren % |
| 1 Beban Perawatan Kendaraan Bermotor | 25,950,775,039.00 | 41,687,928,469.00 | (15,737,153,430.00) | (37.75) |
| 2 Beban Pemeliharaan | 207,451,534,142.00 | 291,505,754,635.00 | (84,054,220,493.00) | (28.83) |
| Jumlah | 233,402,309,181.00 | 333,193,683,104.00 | (99,791,373,923.00) | (29.95) |

Sedangkan rincian beban pemeliharaan-LO per SKPD sebagai berikut :



Pemerintah Provinsi Jawa Tengah
Catatan atas Laporan Keuangan- LO
untuk tahun-tahun yang berakhir pada tanggal 31 Desember 2020 dan 2019

(Dalam Rupiah)

| | | 2020 | 2019 | Kenaikan/Penurunan | Tren % |
|----|-------------------------------------------------------------------------------|-------------------|-------------------|---------------------|---------|
| 1 | Dinas Pendidikan dan Kebudayaan | 8.678.908.185,00 | 25.758.155.254,00 | (17.079.247.069,00) | (66,31) |
| 2 | Dinas Kesehatan | 5.093.728.616,00 | 6.938.576.465,00 | (1.844.847.849,00) | (26,59) |
| 3 | RSUD Dr. Moewardi Surakarta | 27.256.062.853,00 | 17.660.444.916,00 | 9.595.617.937,00 | 54,33 |
| 4 | RSUD Dr. Margono Soekarjo Purwokerto | 33.934.997.767,00 | 21.463.893.992,00 | 12.471.103.775,00 | 58,10 |
| 5 | RSUD Tugurejo Semarang | 4.269.877.840,00 | 4.192.373.117,00 | 77.504.723,00 | 1,85 |
| 6 | RSJD Dr. Amino Gondohutomo Semarang | 4.876.874.193,00 | 3.398.513.789,00 | 1.478.360.404,00 | 43,50 |
| 7 | RSUD Kelet/Donorejo Jepara | 1.816.747.328,00 | 2.070.325.863,00 | (253.578.535,00) | (12,25) |
| 8 | RSJD Surakarta | 1.525.771.952,00 | 2.820.127.569,00 | (1.294.355.617,00) | (45,90) |
| 9 | RSJD Dr. RM Soedjarwadi Klaten | 2.317.934.916,00 | 1.783.941.518,00 | 533.993.398,00 | 29,93 |
| 10 | Dinas Bina Marga dan Ciptakaru | 63.991.004.900,00 | 91.537.707.023,00 | (27.546.702.123,00) | (30,09) |
| 11 | Dinas PSDA dan Penataan Ruang | 14.415.066.925,00 | 20.839.529.788,00 | (6.424.462.863,00) | (30,83) |
| 12 | Dinas Perumahan Rakyat dan Kawasan Permukiman | 402.656.450,00 | 572.405.825,00 | (169.749.375,00) | (29,66) |
| 13 | Satuan Polisi Pamong Praja | 505.734.148,00 | 1.608.604.072,00 | (1.102.869.924,00) | (68,56) |
| 14 | Badan Kesatuan Bangsa dan Politik | 746.855.399,00 | 1.357.054.646,00 | (610.199.247,00) | (44,96) |
| 15 | Dinas Sosial | 4.933.394.163,00 | 5.939.177.557,00 | (1.005.783.394,00) | (16,93) |
| 16 | Sekretariat Badan Penanggulangan Bencana Daerah | 832.536.664,00 | 1.448.943.870,00 | (616.407.206,00) | (42,54) |
| 17 | Dinas Tenaga Kerja dan Transmigrasi | 1.450.160.815,00 | 2.730.682.587,00 | (1.280.521.772,00) | (46,89) |
| 18 | Dinas Pemberdayaan Perempuan, Perlindungan Anak, Pengendalian Penduduk dan KB | 428.844.138,00 | 1.078.155.205,00 | (649.311.067,00) | (60,22) |
| 19 | Dinas Lingkungan Hidup dan Kehutanan | 3.198.778.054,00 | 5.222.666.923,00 | (2.023.888.869,00) | (38,75) |
| 20 | Dinas Ketahanan Pangan | 651.382.925,00 | 435.801.475,00 | 215.581.450,00 | 49,47 |
| 21 | Dinas Pemberdayaan Masyarakat Desa, Administrasi Kependudukan dan Capil | 458.716.941,00 | 1.771.804.800,00 | (1.313.087.859,00) | (74,11) |
| 22 | Dinas Perhubungan | 1.550.157.617,00 | 6.672.955.234,00 | (5.122.797.617,00) | (76,77) |
| 23 | Dinas Komunikasi dan Informatika | 1.987.129.325,00 | 1.205.814.025,00 | 781.315.300,00 | 64,80 |
| 24 | Dinas Koperasi dan UMKM | 820.972.097,00 | 1.738.370.573,00 | (917.398.476,00) | (52,77) |
| 25 | Dinas Penanaman Modal Daerah dan PTSP | 407.636.264,00 | 842.971.548,00 | (435.335.284,00) | (51,64) |
| 26 | Dinas Pemuda, Olah Raga dan Pariwisata | 1.027.645.283,00 | 2.120.188.925,00 | (1.092.543.642,00) | (51,53) |
| 27 | Badan Arsip dan Perpustakaan | 901.091.475,00 | 2.199.165.452,00 | (1.298.073.977,00) | (59,03) |
| 28 | Dinas Kelautan dan Perikanan | 1.050.422.530,00 | 3.999.818.827,00 | (2.949.396.297,00) | (73,74) |
| 29 | Dinas Pertanian dan Perkebunan | 1.528.587.068,00 | 5.992.139.065,00 | (4.463.551.997,00) | (74,49) |
| 30 | Dinas Peternakan dan Kesehatan Hewan | 630.579.694,00 | 2.101.427.974,00 | (1.470.848.280,00) | (69,99) |
| 31 | Dinas Energi dan Sumber Daya Mineral | 1.326.519.375,00 | 2.224.824.745,00 | (898.305.370,00) | (40,38) |
| 32 | Dinas Perindustrian dan Perdagangan | 1.364.556.795,00 | 3.242.447.448,00 | (1.877.890.653,00) | (57,92) |
| 33 | SKPKD | 176.474.500,00 | - | 176.474.500,00 | 100,00 |
| 34 | Sekretariat Daerah | 6.263.001.432,00 | 16.027.778.513,00 | (9.764.777.081,00) | (60,92) |
| 35 | Sekretariat DPRD | 6.863.093.324,00 | 12.066.437.325,00 | (5.203.344.001,00) | (43,12) |
| 36 | Inspektorat | 818.059.009,00 | 2.483.976.655,00 | (1.665.917.646,00) | (67,07) |
| 37 | Badan Perencanaan, Penelitian dan Pengembangan Daerah | 956.860.521,00 | 2.123.858.875,00 | (1.166.998.354,00) | (54,95) |
| 38 | Badan Pengelola Pendapatan Daerah | 15.096.916.111,00 | 34.121.109.200,00 | (19.024.193.089,00) | (55,75) |
| 39 | Badan Pengelola Keuangan dan Aset Daerah | 2.950.694.841,00 | 5.384.994.287,00 | (2.434.299.446,00) | (45,21) |
| 40 | Badan Kepegawaian Daerah | 1.871.122.405,00 | 1.398.946.410,00 | 472.175.995,00 | 33,75 |
| 41 | Badan Pengembangan Sumber Daya Manusia | 2.686.995.747,00 | 3.879.142.951,00 | (1.192.147.204,00) | (30,73) |



| | 2020 | 2019 | Kenaikan/Penurunan | Tren % |
|---------------------|---------------------------|---------------------------|----------------------------|----------------|
| 42 Badan Penghubung | 1.337.758.596,00 | 2.738.428.818,00 | (1.400.670.222,00) | (51,15) |
| Jumlah | 233.402.309.181,00 | 333.193.683.104,00 | (99.791.373.923,00) | (29,95) |

5.4.2.1.5 Beban Perjalanan Dinas

Rp263.783.489.773,00

Beban Perjalanan Dinas-LO disajikan sebesar Rp263.783.489.773,00 sedangkan Belanja Perjalanan Dinas-LRA disajikan sebesar Rp263.635.965.773,00. Selisih antara LO dan LRA sebesar Rp147.524.000,00 dijelaskan dengan perhitungan sebagai berikut:

Total Belanja Perjalanan Dinas-LRA : Rp263.635.965.773,00

Penambahan

| | |
|--------------------------------|---------------------|
| ➤ Utang Perjalanan Dinas Akhir | : Rp 4.875.000,00 |
| ➤ Reklas dari Belanja Lain | : Rp146.149.000,00 |
| Total Penambahan | : Rp 151.024.000,00 |

Pengurangan

| | |
|-------------------------------|-------------------|
| ➤ Utang Perjalanan Dinas Awal | : Rp 3.500.000,00 |
| Total Pengurangan | : Rp 3.500.000,00 |

Total Beban Perjalanan Dinas-LO : Rp263.783.489.773,00

Beban Perjalanan Dinas merupakan Beban Perjalanan Dinas periode 1 Januari 2020 sampai dengan 31 Desember 2020, dengan rincian SKPD sebagai berikut:

| | | <i>(Dalam Rupiah)</i> | | | |
|----|-------------------------------------------------|-----------------------|-------------------|---------------------|---------|
| | | 2020 | 2019 | Kenaikan/Penurunan | Tren % |
| 1 | Dinas Pendidikan dan Kebudayaan | 8.800.935.025,00 | 25.747.850.214,00 | (16.946.915.189,00) | (65,82) |
| 2 | Dinas Kesehatan | 5.364.802.842,00 | 12.013.388.781,00 | (6.648.585.939,00) | (55,34) |
| 3 | RSUD Dr. Moewardi Surakarta | 364.711.275,00 | 715.461.147,00 | (350.749.872,00) | (49,02) |
| 4 | RSUD Dr. Margono Soekarjo Purwokerto | 488.012.968,00 | 1.704.367.385,00 | (1.216.354.417,00) | (71,37) |
| 5 | RSUD Tugurejo Semarang | 329.104.779,00 | 368.731.386,00 | (39.626.607,00) | (10,75) |
| 6 | RSJD Dr. Amino Gondohutomo Semarang | 106.412.800,00 | 345.093.457,00 | (238.680.657,00) | (69,16) |
| 7 | RSUD Kelet/Donorejo Jepara | 468.460.073,00 | 837.763.731,00 | (369.303.658,00) | (44,08) |
| 8 | RSJD Surakarta | 368.969.972,00 | 699.156.816,00 | (330.186.844,00) | (47,23) |
| 9 | RSJD Dr. RM Soedjarwadi Klaten | 402.448.739,00 | 1.704.728.595,00 | (1.302.279.856,00) | (76,39) |
| 10 | Dinas Bina Marga dan Ciptakaru | 2.660.809.411,00 | 4.381.712.640,00 | (1.720.903.229,00) | (39,27) |
| 11 | Dinas PSDA dan Penataan Ruang | 4.634.075.484,00 | 13.811.443.695,00 | (9.177.368.211,00) | (66,45) |
| 12 | Dinas Perumahan Rakyat dan Kawasan Permukiman | 2.221.372.536,00 | 4.672.907.299,00 | (2.451.534.763,00) | (52,46) |
| 13 | Satuan Polisi Pamong Praja | 4.311.013.064,00 | 6.192.389.181,00 | (1.881.376.117,00) | (30,38) |
| 14 | Badan Kesatuan Bangsa dan Politik | 3.545.360.168,00 | 6.946.976.383,00 | (3.401.616.215,00) | (48,97) |
| 15 | Dinas Sosial | 3.819.653.831,00 | 6.232.545.520,00 | (2.412.891.689,00) | (38,71) |
| 16 | Sekretariat Badan Penanggulangan Bencana Daerah | 2.791.838.301,00 | 6.048.518.155,00 | (3.256.679.854,00) | (53,84) |
| 17 | Dinas Tenaga Kerja dan Transmigrasi | 4.567.781.513,00 | 12.733.038.022,00 | (8.165.256.509,00) | (64,13) |



Pemerintah Provinsi Jawa Tengah
Catatan atas Laporan Keuangan- LO
untuk tahun-tahun yang berakhir pada tanggal 31 Desember 2020 dan 2019

| | 2020 | 2019 | Kenaikan/Penurunan | Tren % |
|-----------------------------------------------------------|---------------------------|---------------------------|-----------------------------|----------------|
| 18 Badan Pemberdayaan Perempuan, Perlindungan Anak dan KB | 1.295.414.840,00 | 3.901.007.254,00 | (2.605.592.414,00) | (66,79) |
| 19 Dinas Lingkungan Hidup dan Kehutanan | 6.056.979.463,00 | 15.108.673.585,00 | (9.051.694.122,00) | (59,91) |
| 20 Dinas Ketahanan Pangan | 2.332.129.318,00 | 2.998.687.869,00 | (666.558.551,00) | (22,23) |
| 21 Badan Pemberdayaan Masyarakat dan Desa | 2.465.009.163,00 | 8.195.585.170,00 | (5.730.576.007,00) | (69,92) |
| 22 Dinas Perhubungan | 3.146.871.041,00 | 8.156.943.047,00 | (5.010.072.006,00) | (61,42) |
| 23 Dinas Komunikasi dan Informatika | 3.419.332.514,00 | 6.197.375.704,00 | (2.778.043.190,00) | (44,83) |
| 24 Dinas Koperasi dan UMKM | 8.152.141.019,00 | 17.407.443.563,00 | (9.255.302.544,00) | (53,17) |
| 25 Dinas Penanaman Modal Daerah dan PTSP | 1.182.246.180,00 | 5.777.142.060,00 | (4.594.895.880,00) | (79,54) |
| 26 Dinas Pemuda, Olah Raga dan Pariwisata | 4.497.118.265,00 | 20.743.483.333,00 | (16.246.365.068,00) | (78,32) |
| 27 Badan Arsip dan Perpustakaan | 904.290.060,00 | 3.117.992.824,00 | (2.213.702.764,00) | (71,00) |
| 28 Dinas Kelautan dan Perikanan | 2.918.895.733,00 | 7.134.032.185,00 | (4.215.136.452,00) | (59,08) |
| 29 Dinas Pertanian dan Perkebunan | 9.942.027.254,00 | 17.760.894.207,00 | (7.818.866.953,00) | (44,02) |
| 30 Dinas Peternakan dan Kesehatan Hewan | 2.391.672.036,00 | 5.039.576.441,00 | (2.647.904.405,00) | (52,54) |
| 31 Dinas Energi dan Sumber Daya Mineral | 4.992.742.342,00 | 7.709.681.193,00 | (2.716.938.851,00) | (35,24) |
| 32 Dinas Perindustrian dan Perdagangan | 3.322.761.339,00 | 6.996.787.646,00 | (3.674.026.307,00) | (52,51) |
| 33 SKPKD | 79.950.000,00 | - | 79.950.000,00 | 100,00 |
| 34 Sekretariat Daerah | 11.526.666.711,00 | 41.404.792.205,00 | (29.878.125.494,00) | (72,16) |
| 35 Sekretariat DPRD | 121.425.204.971,00 | 81.781.975.852,00 | 39.643.229.119,00 | 48,47 |
| 36 Inspektorat | 4.580.372.919,00 | 15.189.427.087,00 | (10.609.054.168,00) | (69,84) |
| 37 Badan Perencanaan, Penelitian dan Pengembangan Daerah | 3.997.103.507,00 | 12.993.224.901,00 | (8.996.121.394,00) | (69,24) |
| 38 Badan Pengelola Pendapatan Daerah | 9.995.632.062,00 | 29.287.254.668,00 | (19.291.622.606,00) | (65,87) |
| 39 Badan Pengelola Keuangan dan Aset Daerah | 3.866.681.253,00 | 9.653.724.171,00 | (5.787.042.918,00) | (59,95) |
| 40 Badan Kepegawaian Daerah | 4.337.678.760,00 | 6.028.394.131,00 | (1.690.715.371,00) | (28,05) |
| 41 Badan Pengembangan Sumber Daya Manusia | 848.296.322,00 | 9.812.704.868,00 | (8.964.408.546,00) | (91,36) |
| 42 Badan Penghubung | 860.509.920,00 | 1.695.760.772,00 | (835.250.852,00) | (49,26) |
| Jumlah | 263.783.489.773,00 | 449.248.637.143,00 | (185.465.147.370,00) | (41,28) |

5.4.2.1.6 Beban Bunga

Rp0,00

Beban Bunga-LO merupakan Beban Bunga periode 1 Januari 2020 sampai dengan 31 Desember 2020 sebesar Rp0,00. Sedangkan untuk periode 1 Januari 2019 sampai dengan 31 Desember 2019 beban bunga sebesar Rp215.813.689,00 merupakan beban bunga RSUD Dr. Moewardi Surakarta. Beban Bunga-LO disajikan sebesar Rp0,00 sedangkan Belanja Barang (Bunga)-LRA disajikan sebesar Rp0,00. Dengan demikian tidak ada selisih antara saldo Beban Bunga-LO dan saldo Belanja Barang(Bunga)-LRA.

(Dalam Rupiah)

| | 2020 | 2019 | Kenaikan/Penurunan | Tren % |
|-------------------------------|----------|-----------------------|-------------------------|-----------------|
| 1 RSUD Dr. Moewardi Surakarta | - | 215.813.689,00 | (215.813.689,00) | (100,00) |
| Jumlah | - | 215.813.689,00 | (215.813.689,00) | (100,00) |



5.4.2.1.7 Beban Hibah

Rp2.423.118.678.522,00

Beban Hibah merupakan Beban Hibah periode 1 Januari 2020 sampai dengan 31 Desember 2020 sebesar Rp2.423.118.678.522,00, dengan rincian sebagai berikut :

| | | (Dalam Rupiah) | | | |
|---------------|-------------------------------------------------------------------------|-----------------------------|-----------------------------|-------------------------------|----------------|
| | | 2020 | 2019 | Kenaikan/Penurunan | Tren % |
| 1 | Dinas Pendidikan dan Kebudayaan | 125.851.449.989,00 | 17.730.581.644,00 | 108.120.868.345,00 | 609,80 |
| 2 | Dinas Kesehatan | - | 19.328.827.000,00 | (19.328.827.000,00) | (100,00) |
| 3 | Dinas PU Bina Marga dan Ciptakarya | 5.975.856.300,00 | 8.528.873.000,00 | (2.553.016.700,00) | (29,93) |
| 4 | Dinas Perumahan Rakyat dan Pemukiman | - | 1.785.155.000,00 | (1.785.155.000,00) | (100,00) |
| 5 | Sekretariat Badan Penanggulangan Bencana Daerah | - | 2.188.000,00 | (2.188.000,00) | (100,00) |
| 6 | Satuan Polisi Pamong Praja | - | 99.937.500,00 | (99.937.500,00) | (100,00) |
| 7 | Dinas Sosial | 55.879.600,00 | 28.000.000,00 | 27.879.600,00 | 99,57 |
| 8 | Dinas Lingkungan Hidup dan Kehutanan | 2.393.599.000,00 | 20.896.007.942,00 | (18.502.408.942,00) | (88,55) |
| 9 | Dinas Ketahanan Pangan | 2.947.485.900,00 | 1.620.723.500,00 | 1.326.762.400,00 | 81,86 |
| 10 | Dinas Arsip Daerah dan Perpustakaan | - | 1.640.020.700,00 | (1.640.020.700,00) | (100,00) |
| 11 | Dinas Pemberdayaan Masyarakat Desa, Administrasi Kependudukan dan Capil | 194.925.000,00 | - | 194.925.000,00 | 100,00 |
| 12 | Dinas Kepemudaan, Olahraga dan Pariwisata | 1.089.074.936,00 | - | 1.089.074.936,00 | 100,00 |
| 13 | Dinas Kelautan dan Perikanan | 2.420.755.976,00 | 6.068.166.900,00 | (3.647.410.924,00) | (60,11) |
| 14 | Dinas Pertanian dan Perkebunan | 58.840.829.465,00 | 55.429.284.230,00 | 3.411.545.235,00 | 6,15 |
| 15 | Dinas Peternakan dan Kesehatan Hewan | 1.866.510.000,00 | 6.813.044.670,00 | (4.946.534.670,00) | (72,60) |
| 16 | Dinas Energi dan Sumber Daya Mineral | 2.513.184.502,00 | 1.669.140.000,00 | 844.044.502,00 | 50,57 |
| 17 | Dinas Perindustrian dan Perdagangan | 523.600.000,00 | 362.914.000,00 | 160.686.000,00 | 44,28 |
| 18 | SKPKD | 2.218.445.527.854,00 | 5.155.826.080.751,00 | (2.937.380.552.897,00) | (56,97) |
| Jumlah | | 2.423.118.678.522,00 | 5.297.828.944.837,00 | (2.874.710.266.315,00) | (54,26) |

Beban Hibah-LO disajikan sebesar Rp2.423.118.678.522,00 sedangkan Belanja Hibah-LRA disajikan sebesar Rp5.593.181.623.109,00. Selisih sebesar Rp(3.170.062.944.587,00) terdiri dari beban atas belanja barang yang diberikan kepada pihak ketiga/masyarakat sebesar Rp2.071.459.142,00, beban atas belanja hibah barang yang akan diserahkan kepada pihak ketiga sebesar Rp202.601.691.526,00, beban hibah reklas dari BTT untuk *refocusing* COVID-19 sebesar Rp42.697.544.745,00, dan beban BOS kepada Sekolah milik Kabupaten/Kota Rp(3.417.433.640.000,00).

5.4.2.1.8 Beban Bantuan Sosial

Rp1.433.959.432.980,00

Beban Bantuan Sosial merupakan Beban Bantuan Sosial periode 1 Januari 2020 sampai dengan 31 Desember 2020 sebesar Rp1.433.959.432.980,00, dengan rincian sebagai berikut :

| | | (Dalam Rupiah) | | | |
|---|---------------------------------|------------------|------------------|--------------------|----------|
| | | 2020 | 2019 | Kenaikan/Penurunan | Tren % |
| 1 | Dinas Kesehatan | 6.903.204.330,00 | 4.120.413.000,00 | 2.782.791.330,00 | 67,54 |
| 2 | Dinas Pendidikan dan Kebudayaan | - | 1.691.320.000,00 | (1.691.320.000,00) | (100,00) |
| 3 | RSUD Kelet/Donorojo Jepara | - | 10.765.000,00 | (10.765.000,00) | (100,00) |
| 4 | RSJD Surakarta | - | 2.000.000,00 | (2.000.000,00) | (100,00) |



| | 2020 | 2019 | Kenaikan/Penurunan | Tren % |
|-----------------------------------------|-----------------------------|--------------------------|-----------------------------|-----------------|
| 5 Dinas Perumahan Rakyat dan Pemukiman | 7.482.286.000,00 | - | 7.482.286.000,00 | 100,00 |
| 6 Dinas Sosial | 99.785.000,00 | - | 99.785.000,00 | 100,00 |
| 7 Dinas Ketahanan Pangan | - | 2.647.200.000,00 | (2.647.200.000,00) | (100,00) |
| 8 Dinas Pemuda, olahraga dan pariwisata | 918.587.000,00 | 537.501.000,00 | 381.086.000,00 | 70,90 |
| 9 Dinas Kelautan dan Perikanan | 6.562.645.000,00 | - | 6.562.645.000,00 | 100,00 |
| 10 Dinas Peternakan dan Kesehatan Hewan | 3.831.565.150,00 | 5.749.065.000,00 | (1.917.499.850,00) | (33,35) |
| 11 Dinas Energi dan Sumber Daya Mineral | 12.670.633.700,00 | 19.288.623.645,00 | (6.617.989.945,00) | (34,31) |
| 12 SKPKD | 1.395.415.726.800,00 | 44.325.750.000,00 | 1.351.089.976.800,00 | 3.048,09 |
| 13 Sekretariat Daerah | 75.000.000,00 | - | 75.000.000,00 | 100,00 |
| 14 Badan Pengelola Pendapatan Daerah | - | 5.600.000,00 | (5.600.000,00) | (100,00) |
| Jumlah | 1.433.959.432.980,00 | 78.378.237.645,00 | 1.355.581.195.335,00 | 1.729,54 |

Beban Bantuan Sosial-LO disajikan sebesar Rp1.433.959.432.980,00 sedangkan Belanja Bantuan Sosial-LRA disajikan sebesar Rp42.407.250.000,00. Selisih sebesar Rp1.391.552.182.980,00 merupakan beban dari belanja bantuan sosial barang yang diserahkan kepada pihak ketiga sebesar Rp38.543.706.180,00, beban Bantuan Sosial dari reklas BTT untuk *refocusing* COVID-19 sebesar Rp1.352.735.476.800,00, dan beban atas utang belanja Bantuan Sosial sebesar Rp273.000.000,00.

5.4.2.1.10 Beban Penyusutan dan Amortisasi Rp1.376.706.006.230,14

Beban Penyusutan dan Amortisasi merupakan Beban Penyusutan Aset Tetap dan Aset Lainnya yang menjadi Beban pada tahun 2020 sebesar Rp1.376.706.006.230,14 dengan rincian sebagai berikut:

(Dalam Rupiah)

| | 2020 | 2019 | Kenaikan/Penurunan | Tren % |
|---------------------------------|-----------------------------|-----------------------------|-----------------------------|---------------|
| 1 Beban Penyusutan Aset Tetap | 1.368.801.158.556,64 | 1.488.476.314.805,75 | (119.675.156.249,11) | (8,04) |
| 2 Beban Amortisasi | 3.664.387.180,12 | 3.608.680.092,60 | 55.707.087,52 | 1,54 |
| 3 Beban Penyusutan Aset Lainnya | 4.240.460.493,38 | 5.204.583.109,60 | (964.122.616,22) | (18,52) |
| Jumlah | 1.376.706.006.230,14 | 1.497.289.578.007,95 | (120.583.571.777,81) | (8,05) |

5.4.2.1.10.1 Beban Penyusutan Aset Tetap Rp1.368.801.158.556,64

Beban Penyusutan Aset Tetap sebesar Rp1.368.801.158.556,64, dijelaskan dengan perhitungan sebagai berikut :

(Dalam Rupiah)

| | Peralatan & Mesin | Gedung & Bangunan | Jalan, Irigasi dan Jaringan | Aset Tetap Lainnya | TOTAL |
|------------------------------------------|----------------------|----------------------|-----------------------------|--------------------|-----------------------|
| Akumulasi Penyusutan Aset Tetap 2020 (a) | 5.209.658.138.204,90 | 1.994.887.391.629,88 | 6.971.333.399.289,46 | 1.501.282.772,00 | 14.177.380.211.896,20 |
| Akumulasi Penyusutan Aset Tetap 2019 (b) | 4.537.157.195.221,60 | 1.839.618.169.569,38 | 6.406.520.070.389,17 | 923.284.104,00 | 12.784.218.719.284,10 |
| Mutasi Penambahan | | | | | |
| Reklas ke Aset Lainnya | 12.262.544.925,00 | 7.331.824.332,46 | 6.901.336.837,52 | - | 26.495.706.094,98 |
| Reklas antar Aset Tetap | 1.765.543.858,39 | 12.806.740,00 | 373.997.306,31 | 3.900.000,00 | 2.156.247.904,70 |
| Aset Ekstrakomptabel | 770.729.642,00 | 44.103.860,00 | - | - | 814.833.502,00 |
| Mutasi Keluar | 18.310.148.628,00 | 503.065.336,00 | - | - | 18.813.213.964,00 |



Pemerintah Provinsi Jawa Tengah
Catatan atas Laporan Keuangan- LO
untuk tahun-tahun yang berakhir pada tanggal 31 Desember 2020 dan 2019

| | Peralatan & Mesin | Gedung & Bangunan | Jalan, Irigasi dan Jaringan | Aset Tetap Lainnya | TOTAL |
|--------------------------------------------------|------------------------------|------------------------------|------------------------------------|---------------------------|-----------------------------|
| Koreksi | 481.275.869,93 | 4.352.070.392,74 | 4.049.356.212,00 | - | 8.882.702.474,67 |
| Jumlah Mutasi Penambahan | 33.590.242.923,32 | 12.243.870.661,20 | 11.324.690.355,83 | 3.900.000,00 | 57.162.703.940,35 |
| <u>Mutasi Pengurangan</u> | | | | | |
| Koreksi | 4.084.114.668,97 | 5.354.628.092,97 | 10.362.500,00 | - | 9.449.105.261,94 |
| Mutasi Masuk | 18.310.148.628,00 | 503.065.336,00 | - | - | 18.813.213.964,00 |
| Reklasifikasi Masuk antar Aset Tetap | 1.734.467.212,50 | 7.836.400,00 | 1.868.224,48 | - | 1.744.171.836,98 |
| Reklasifikasi Masuk ke Aset Lainnya | 2.659.094.427,00 | 3.344.776.678,76 | - | - | 6.003.871.105,76 |
| Hibah asset yang masuk di pendapatan | 22.851.175.256,25 | 2.986.286.089,12 | 19.675.214.481,75 | - | 45.512.675.827,12 |
| Jumlah Mutasi Pengurangan | 49.639.000.192,72 | 12.196.592.596,85 | 19.687.445.206,23 | - | 81.523.037.995,80 |
| Jumlah Mutasi (c) | -16.048.757.269,40 | 47.278.064,35 | -8.362.754.850,40 | 3.900.000,00 | -24.360.334.055,45 |
| Total Beban Penyusutan Aset Tetap (a-b+c) | 656.452.185.713,90 | 155.316.500.124,85 | 556.450.574.049,89 | 581.898.668,00 | 1.368.801.158.556,64 |

Dengan rincian Beban per SKPD sebagai berikut:

| | | <i>(Dalam Rupiah)</i> | | | |
|----|-------------------------------------------------------------------------------|-----------------------|--------------------|---------------------------|---------------|
| | | 2020 | 2019 | Kenaikan/Penurunan | Tren % |
| 1 | Dinas Pendidikan dan Kebudayaan | 404.046.262.377,17 | 354.779.373.090,26 | 49.266.889.286,91 | 13,89 |
| 2 | Dinas Kesehatan | 14.640.129.294,28 | 14.135.153.463,67 | 504.975.830,61 | 3,57 |
| 3 | RSUD Dr. Moewardi Surakarta | 65.001.487.444,07 | 67.928.695.246,29 | (2.927.207.802,22) | (4,31) |
| 4 | RSUD Dr. Margono Soekarjo Purwokerto | 71.074.985.264,07 | 80.522.450.330,89 | (9.447.465.066,82) | (11,73) |
| 5 | RSUD Tugurejo Semarang | 36.159.932.972,30 | 40.773.912.136,13 | (4.613.979.163,83) | (11,32) |
| 6 | RSJD Dr. Amino Gondohutomo Semarang | 12.519.400.870,47 | 13.269.705.845,41 | (750.304.974,94) | (5,65) |
| 7 | RSUD Kelet/Donorejo Jepara | 18.052.311.617,68 | 21.732.008.294,63 | (3.679.696.676,95) | (16,93) |
| 8 | RSJD Surakarta | 12.401.104.019,91 | 14.404.386.991,30 | (2.003.282.971,39) | (13,91) |
| 9 | RSJD Dr. RM Soedjarwadi Klaten | 8.195.913.275,57 | 13.788.779.051,31 | (5.592.865.775,74) | (40,56) |
| 10 | Dinas PU Bina Marga dan Ciptakarya | 511.078.104.562,93 | 649.368.236.736,21 | (138.290.132.173,28) | (21,30) |
| 11 | Dinas PSDA dan Penataan Ruang | 44.056.964.737,56 | 46.526.404.974,06 | (2.469.440.236,50) | (5,31) |
| 12 | Dinas Perumahan Rakyat dan Kawasan Permukiman | 753.012.932,88 | 720.638.691,58 | 32.374.241,30 | 4,49 |
| 13 | Satuan Polisi Pamong Praja | 1.317.978.928,48 | 1.485.589.428,48 | (167.610.500,00) | (11,28) |
| 14 | Badan Kesatuan Bangsa dan Politik | 836.868.429,68 | 960.564.429,70 | (123.696.000,02) | (12,88) |
| 15 | Dinas Sosial | 7.339.401.073,76 | 7.339.736.523,68 | (335.449,92) | (0,00) |
| 16 | Sekretariat Badan Penanggulangan Bencana Daerah | 1.647.197.843,31 | 1.534.273.292,67 | 112.924.550,64 | 7,36 |
| 17 | Dinas Tenaga Kerja dan Transmigrasi | 3.943.500.415,07 | 4.172.505.903,06 | (229.005.487,99) | (5,49) |
| 18 | Dinas Pemberdayaan Perempuan, Perlindungan Anak, Pengendalian Penduduk dan KB | 735.962.220,40 | 772.806.195,40 | (36.843.975,00) | (4,77) |
| 19 | Dinas Lingkungan Hidup dan Kehutanan | 6.580.701.029,10 | 7.641.219.829,48 | (1.060.518.800,38) | (13,88) |
| 20 | Dinas Ketahanan Pangan | 1.186.834.729,17 | 1.270.656.293,92 | (83.821.564,75) | (6,60) |
| 21 | Dinas Pemberdayaan Masyarakat Desa, Administrasi Kependudukan dan Capil | 1.048.833.666,40 | 1.200.372.277,19 | (151.538.610,79) | (12,62) |
| 22 | Dinas Perhubungan | 9.771.660.384,53 | 9.943.574.365,94 | (171.913.981,41) | (1,73) |
| 23 | Dinas Komunikasi dan Informatika | 14.952.836.017,53 | 10.539.006.909,10 | 4.413.829.108,43 | 41,88 |
| 24 | Dinas Koperasi dan UMKM | 2.343.394.912,15 | 2.216.646.636,44 | 126.748.275,71 | 5,72 |



| | | | | | |
|---------------|-------------------------------------------------------|-----------------------------|-----------------------------|-----------------------------|---------------|
| 25 | Dinas Penanaman Modal Daerah dan PTSP | 1.407.446.858,22 | 1.587.846.760,82 | (180.399.902,60) | (11,36) |
| 26 | Dinas Kepemudaan, Olah Raga dan Pariwisata | 9.215.382.138,23 | 9.784.750.143,01 | (569.368.004,78) | (5,82) |
| 27 | Badan Arsip dan Perpustakaan | 2.576.221.954,11 | 2.645.148.497,77 | (68.926.543,66) | (2,61) |
| 28 | Dinas Kelautan dan Perikanan | 11.171.335.802,18 | 10.235.962.753,25 | 935.373.048,93 | 9,14 |
| 29 | Dinas Pertanian dan Perkebunan | 10.012.202.102,92 | 11.061.612.719,80 | (1.049.410.616,88) | (9,49) |
| 30 | Dinas Peternakan dan Kesehatan Hewan | 7.660.927.387,68 | 7.109.664.567,25 | 551.262.820,43 | 7,75 |
| 31 | Dinas Energi dan Sumber Daya Mineral | 6.987.205.514,12 | 6.948.876.553,08 | 38.328.961,04 | 0,55 |
| 32 | Dinas Perindustrian dan Perdagangan | 7.832.916.145,27 | 7.734.060.340,64 | 98.855.804,63 | 1,28 |
| 33 | SKPKD | 3.932.526.582,39 | 4.128.382.505,18 | (195.855.922,79) | (4,74) |
| 34 | Sekretariat Daerah | 14.875.789.226,25 | 15.563.825.962,66 | (688.036.736,41) | (4,42) |
| 35 | Sekretariat DPRD | 8.102.436.812,52 | 6.592.351.591,81 | 1.510.085.220,71 | 22,91 |
| 36 | Inspektorat | 1.461.979.899,05 | 1.352.901.924,09 | 109.077.974,96 | 8,06 |
| 37 | Badan Perencanaan, Penelitian dan Pengembangan Daerah | 2.192.734.123,22 | 2.370.367.253,50 | (177.633.130,28) | (7,49) |
| 38 | Badan Pengelola Pendapatan Daerah | 19.592.267.568,66 | 21.383.276.942,09 | (1.791.009.373,43) | (8,38) |
| 39 | Badan Pengelola Keuangan dan Aset Daerah | 5.105.469.045,72 | 5.379.069.631,04 | (273.600.585,32) | (5,09) |
| 40 | Badan Kepegawaian Daerah | 2.350.897.170,55 | 2.209.428.110,59 | 141.469.059,96 | 6,40 |
| 41 | Badan Pengembangan Sumber Daya Manusia | 3.118.254.377,97 | 3.656.905.833,18 | (538.651.455,21) | (14,73) |
| 42 | Badan Penghubung | 1.520.386.829,11 | 1.705.185.779,19 | (184.798.950,08) | (10,84) |
| Jumlah | | 1.368.801.158.556,64 | 1.488.476.314.805,75 | (119.675.156.249,11) | (8,04) |

5.4.2.1.10.2 Beban Amortisasi

Rp3.664.387.180,12

Beban Amortisasi pada Tahun Anggaran 2020 sebesar Rp3.664.387.180,12 didapatkan dari Akumulasi Amortisasi Tahun Berjalan sebesar Rp21.983.069.404,75 sedangkan Akumulasi Amortisasi Tahun 2019 sebesar Rp17.749.362.824,63 dengan koreksi tambah nilai amortisasi sebesar Rp569.319.400,00.

Penambahan nilai amortisasi sebesar Rp569.319.400,00 dijelaskan dengan rincian sebagai berikut:

- Koreksi Tambah Pencatatan Tahun Sebelumnya : Rp 412.019.400,00
 - Dikarenakan Perubahan Kondisi/Status Aset dari Aset Lainnya menjadi Aset Tetap : Rp 161.300.000,00
 - Koreksi Kurang Pencatatan Tahun Sebelumnya : (Rp 4.000.000,00)
- Penambahan Nilai Amortisasi : Rp569.319.400,00

Rincian Beban Amortisasi per SKPD sebagai berikut:

| | | <i>(Dalam Rupiah)</i> | | | |
|---|--------------------------------------|-----------------------|----------------|--------------------|---------|
| | | 2020 | 2019 | Kenaikan/Penurunan | Tren % |
| 1 | Dinas Pendidikan dan Kebudayaan | 357.997.881,80 | 201.084.260,20 | 156.913.621,60 | 78,03 |
| 2 | Dinas Kesehatan | 194.462.000,00 | 154.267.440,00 | 40.194.560,00 | 26,06 |
| 3 | RSUD Dr. Moewardi Surakarta | 45.001.000,00 | 525.925.010,75 | (480.924.010,75) | (91,44) |
| 4 | RSUD Dr. Margono Soekarjo Purwokerto | 258.310.846,60 | 258.310.846,60 | - | - |
| 5 | RSUD Tugurejo Semarang | 39.200.000,00 | 39.200.000,00 | - | - |
| 6 | RSJD Dr. Amino Gondohutomo Semarang | 250.280.000,00 | 239.600.000,00 | 10.680.000,00 | 4,46 |
| 7 | RSUD Kelet/Donorejo Jepara | 212.008.133,34 | 302.678.533,33 | (90.670.399,99) | (29,96) |
| 8 | RSJD Surakarta | 523.389.281,80 | 533.016.281,80 | (9.627.000,00) | (1,81) |



| | | 2020 | 2019 | Kenaikan/Penurunan | Tren % |
|----|----------------------------------------------------------------------------|-------------------------|-------------------------|----------------------|-------------|
| 9 | RSJD Dr. RM Soedjarwadi Klaten | 242.166.448,25 | 242.166.448,25 | - | - |
| 10 | Dinas PU Bina Marga dan Ciptakarya | 25.761.000,00 | - | 25.761.000,00 | 100,00 |
| 11 | Satuan Polisi Pamong Praja | 37.900.000,00 | 37.900.000,00 | - | - |
| 12 | Badan Kesatuan Bangsa dan Politik | - | - | - | - |
| 13 | Dinas Sosial | 47.520.600,00 | 90.407.966,67 | (42.887.366,67) | (47,44) |
| 14 | Dinas Tenaga Kerja dan Transmigrasi | 119.568.000,00 | 119.568.000,00 | - | - |
| 15 | Dinas Lingkungan Hidup dan Kehutanan | 5.900.000,00 | - | 5.900.000,00 | 100,00 |
| 16 | Dinas Pemberdayaan Masyarakat Desa, Administrasi Kependudukan dan Capil | 24.989.800,00 | 24.989.800,00 | - | - |
| 17 | Dinas Perhubungan | 8.691.500,00 | 8.691.500,00 | - | - |
| 18 | Dinas Komunikasi dan Informatika | 347.559.200,00 | 321.784.200,00 | 25.775.000,00 | 8,01 |
| 19 | Dinas Koperasi dan UMKM | 45.432.200,00 | 26.320.400,00 | 19.111.800,00 | 72,61 |
| 20 | Dinas Penanaman Modal Daerah dan PTSP | 86.477.100,00 | 73.518.000,00 | 12.959.100,00 | 17,63 |
| 21 | Dinas Kepemudaan, Olah Raga dan Pariwisata | 164.739.000,00 | 68.608.500,00 | 96.130.500,00 | 140,11 |
| 22 | Badan Arsip dan Perpustakaan | 28.190.000,00 | 28.190.000,00 | - | - |
| 23 | Dinas Kelautan dan Perikanan | - | - | - | - |
| 24 | Dinas Pertanian dan Perkebunan | 7.900.000,00 | 7.900.000,00 | - | - |
| 25 | Dinas Peternakan dan Kesehatan Hewan | 110.700.180,00 | 92.300.180,00 | 18.400.000,00 | 19,93 |
| 26 | Dinas Energi dan Sumber Daya Mineral | 96.479.933,33 | 33.830.000,00 | 62.649.933,33 | 185,19 |
| 27 | Dinas Perindustrian dan Perdagangan | 14.456.950,00 | 12.456.950,00 | 2.000.000,00 | 16,06 |
| 28 | Sekretariat DPRD | 60.960.800,00 | - | 60.960.800,00 | 100,00 |
| 29 | Inspektorat | 59.274.000,00 | - | 59.274.000,00 | 100,00 |
| 30 | Badan Perencanaan, Penelitian dan Pengembangan Daerah | 30.388.825,00 | 43.078.825,00 | (12.690.000,00) | (29,46) |
| 31 | Badan Pengelola Pendapatan Daerah | 39.700.000,00 | 49.150.000,00 | (9.450.000,00) | (19,23) |
| 32 | Badan Pengelola Keuangan dan Aset Daerah | 178.982.500,00 | 20.000.000,00 | 158.982.500,00 | 794,91 |
| 33 | Badan Pengembangan Sumber Daya Manusia | - | 53.736.950,00 | (53.736.950,00) | (100,00) |
| | Jumlah | 3.664.387.180,12 | 3.608.680.092,60 | 55.707.087,52 | 1,54 |

5.4.2.1.10.3 Beban Penyusutan Aset Lainnya

Rp4.240.460.493,38

Beban Penyusutan Aset Lainnya pada Tahun Anggaran 2020 sebesar Rp4.240.460.493,38 didapatkan dari penghitungan sebagai berikut:

Akumulasi penyusutan Aset lainnya Tahun Berjalan (a) : Rp341.735.431.789,62

Akumulasi penyusutan Aset lainnya Tahun 2019 (b) : Rp350.310.725.476,16

Mutasi Tambah

➤ Reklas dari Aset Tetap : Rp26.334.406.094,98

➤ Reklas dari Aset Lainnya : Rp 7.746.316.400,20

Jumlah Mutasi Tambah Rp34.080.722.495,18

Mutasi Kurang

➤ Reklas ke Aset Tetap : Rp 6.003.871.105,76

➤ Reklas Pemanfaatan : Rp 7.746.316.400,20



| | |
|---------------------------------------|--------------------------|
| ➤ Penjualan Aset lainnya | : Rp27.239.021.078,14 |
| ➤ Koreksi Penilaian penyusutan | : Rp 5.907.268.091,00 |
| Jumlah Mutasi Kurang | Rp46.896.476.675,10 |
| Mutasi Netto (c) | : (Rp 12.815.754.179,92) |
| Beban Penyusutan Aset Lainnya (a-b-c) | : Rp 4.240.460.493,38 |

Dengan rincian per SKPD sebagai berikut:

(Dalam Rupiah)

| | 2020 | 2019 | Kenaikan/Penurunan | Tren % |
|----------------------------------------------------------------------------------|------------------|------------------|--------------------|----------|
| 1 Dinas Pendidikan dan Kebudayaan | 7.650.000,00 | 284.637.901,47 | (276.987.901,47) | (97,31) |
| 2 Dinas Kesehatan | 995.808.508,88 | 67.074.862,97 | 928.733.645,91 | 1.384,62 |
| 3 RSUD Dr. Moewardi Surakarta | - | 8.552.860,00 | (8.552.860,00) | (100,00) |
| 4 RSUD Dr. Margono Soekarjo Purwokerto | - | 63.923.600,00 | (63.923.600,00) | (100,00) |
| 5 RSUD Tugurejo Semarang | - | 10.695.098,00 | (10.695.098,00) | (100,00) |
| 6 RSJD Dr. Amino Gondohutomo Semarang | - | 231.100,00 | (231.100,00) | (100,00) |
| 7 RSUD Kelet/Donorejo Jepara | - | 12.372.125,00 | (12.372.125,00) | (100,00) |
| 8 RSJD Surakarta | - | 40.821.979,50 | (40.821.979,50) | (100,00) |
| 9 RSJD Dr. RM Soedjarwadi Klaten | - | 3.125.000,00 | (3.125.000,00) | (100,00) |
| 10 Dinas PU Bina Marga dan Ciptakarya | 2.074.663.927,32 | 2.515.908.097,95 | (441.244.170,63) | (17,54) |
| 11 Dinas PSDA dan Penataan Ruang | 11.999.560,00 | 36.174.441,00 | (24.174.881,00) | (66,83) |
| 12 Dinas Perumahan Rakyat dan Kawasan Permukiman | - | - | - | - |
| 13 Satuan Polisi Pamong Praja | - | 1.420.000,00 | (1.420.000,00) | (100,00) |
| 14 Badan Kesatuan Bangsa dan Politik | - | 24.722.000,00 | (24.722.000,00) | (100,00) |
| 15 Dinas Sosial | - | 6.803.350,00 | (6.803.350,00) | (100,00) |
| 16 Sekretariat Badan Penanggulangan Bencana Daerah | - | - | - | - |
| 17 Dinas Tenaga Kerja dan Transmigrasi | - | 24.593.541,66 | (24.593.541,66) | (100,00) |
| 18 Dinas Pemberdayaan Perempuan, Perlindungan Anak, Pengendalian Penduduk dan KB | - | - | - | - |
| 19 Dinas Lingkungan Hidup dan Kehutanan | - | 11.551.999,22 | (11.551.999,22) | (100,00) |
| 20 Dinas Ketahanan Pangan | - | - | - | - |
| 21 Dinas Pemberdayaan Masyarakat Desa, Administrasi Kependudukan dan Capil | - | - | - | - |
| 22 Dinas Perhubungan | - | 340.132.531,94 | (340.132.531,94) | (100,00) |
| 23 Dinas Komunikasi dan Informatika | - | 32.386.137,80 | (32.386.137,80) | (100,00) |
| 24 Dinas Koperasi dan UMKM | - | - | - | - |
| 25 Dinas Penanaman Modal Daerah dan PTSP | - | 6.652.970,80 | (6.652.970,80) | (100,00) |
| 26 Dinas Kepemudaan, Olah Raga dan Pariwisata | 12.536.611,20 | 21.000.283,20 | (8.463.672,00) | (40,30) |
| 27 Badan Arsip dan Perpustakaan | - | - | - | - |
| 28 Dinas Kelautan dan Perikanan | 114.465.575,00 | 462.674.068,52 | (348.208.493,52) | (75,26) |
| 29 Dinas Pertanian dan Perkebunan | - | 249.333,33 | (249.333,33) | (100,00) |
| 30 Dinas Peternakan dan Kesehatan Hewan | - | 584.873.858,65 | (584.873.858,65) | (100,00) |
| 31 Dinas Energi dan Sumber Daya Mineral | - | 12.902.112,50 | (12.902.112,50) | (100,00) |
| 32 Dinas Perindustrian dan Perdagangan | 60.352.872,07 | 108.986.794,00 | (48.633.921,93) | (44,62) |
| 33 SKPKD | 128.875.782,80 | 2.219.020,02 | 126.656.762,78 | 5.707,78 |
| 34 Sekretariat Daerah | 443.402.094 | 16.722.740,00 | 426.679.353,75 | 2.551,49 |
| 35 Sekretariat DPRD | - | - | - | - |



| | | | | | |
|---------------|-------------------------------------------------------|-------------------------|-------------------------|-------------------------|----------------|
| 36 | Inspektorat | - | 627.600,00 | (627.600,00) | (100,00) |
| 37 | Badan Perencanaan, Penelitian dan Pengembangan Daerah | 4.288.437,36 | 7.741.437,36 | (3.453.000,00) | (44,60) |
| 38 | Badan Pengelola Pendapatan Daerah | 386.417.125,00 | 402.632.149,20 | (16.215.024,20) | (4,03) |
| 39 | Badan Pengelola Keuangan dan Aset Daerah | - | 86.055.665,51 | (86.055.665,51) | (100,00) |
| 40 | Badan Kepegawaian Daerah | - | - | - | - |
| 41 | Badan Pengembangan Sumber Daya Manusia | - | - | - | - |
| 42 | Badan Penghubung | - | 6.118.450,00 | (6.118.450,00) | (100,00) |
| Jumlah | | 4.240.460.493,38 | 5.204.583.109,60 | (964.122.616,22) | (18,52) |

5.4.2.1.11 Beban Penyisihan Piutang

Rp395.241.353,75

Beban Penyisihan Piutang merupakan Beban Penyisihan Piutang periode 1 Januari 2020 sampai dengan 31 Desember 2020 sebesar Rp395.241.353,75 dijelaskan dengan perhitungan sebagai berikut:

Penambahan

| | | |
|---|-----------------------------------|--------------------------------|
| ➤ | Penyisihan Piutang Tahun Berjalan | : Rp 407.135.380.961,79 |
| ➤ | Surplus Non Operasional | : Rp 137.388.111.193,28 |
| | Total Penambahan | : Rp 544.523.492.155,07 |

Pengurangan

| | | |
|---|-------------------------------|--------------------------------|
| ➤ | Penyisihan Piutang Tahun 2019 | : Rp 534.658.906.975,86 |
| ➤ | Koreksi LPE | : Rp 9.469.343.825,47 |
| | Total Pengurangan | : Rp 544.128.250.801,32 |

Beban Penyisihan Piutang : Rp 395.241.353,75

Dengan rincian per SKPD sebagai berikut:

| | | <i>(Dalam Rupiah)</i> | | | |
|---------------|--------------------------------------|-----------------------|-------------------------|---------------------------|----------------|
| | | 2020 | 2019 | Kenaikan/Penurunan | Tren % |
| 1 | Dinas Kesehatan | - | 4.142.652,05 | (4.142.652,05) | (100,00) |
| 2 | RSUD Dr. Moewardi Surakarta | - | 733.812.169,33 | (733.812.169,33) | (100,00) |
| 3 | RSUD Dr. Margono Soekarjo Purwokerto | 133.641.818,19 | 753.718.046,19 | (620.076.228,00) | (82,27) |
| 4 | RSUD Tugurejo Semarang | 219.702.837,46 | 439.010.563,72 | (219.307.726,26) | (49,95) |
| 5 | RSJD Dr. Amino Gondohutomo Semarang | 21.922.087,21 | 92.097.698,55 | (70.175.611,35) | (76,20) |
| 6 | RSUD Kelet/Donorejo Jepara | 11.658.335 | 5.824.492,30 | 5.833.842,70 | 100,16 |
| 7 | RSJD Surakarta | 2.482.936,52 | 12.807.062,93 | (10.324.126,41) | (80,61) |
| 8 | RSJD Dr. RM Soedjarwadi Klaten | 5.833.339,38 | 9.480.500,80 | (3.647.161,42) | (38,47) |
| 9 | Dinas Perhubungan | - | 700.985,00 | (700.985,00) | (100,00) |
| 10 | SKPKD | - | 2.601.776.915,57 | (2.601.776.915,57) | (100,00) |
| Jumlah | | 395.241.353,75 | 4.653.371.086,44 | (4.258.129.732,69) | (91,51) |



5.4.2.1.12 Beban Lain-Lain

Rp12.877.294.520,95

Beban Lain-Lain (LO) merupakan Beban Lain-Lain periode 1 Januari 2020 sampai dengan 31 Desember 2020 sebesar Rp12.877.294.520,95 terdiri dari Beban atas aset yang menjadi ekstrakomptabel pada tahun 2020 sebesar Rp9.011.879.499,00 dan Beban persentase kerugian pada BUMD atas penghitungan nilai penyertaan modal dengan metode ekuitas pada SKPKD sebesar Rp3.865.415.021,95.

Beban Lain-lain dirinci per SKPD sebagai berikut :

(Dalam Rupiah)

| | 2020 | 2019 | Kenaikan/Penurunan | Tren % |
|----------------------------------------------------------------------------|------------------|--------------------|----------------------|-----------|
| 1 Dinas Pendidikan dan Kebudayaan | 8.106.345.490,00 | 17.925.890.295,00 | (9.819.544.805,00) | (54,78) |
| 2 Dinas Kesehatan | 31.275.105,00 | 44.335.599,00 | (13.060.494,00) | (29,46) |
| 3 RSUD Dr. Moewardi Surakarta | 31.920.000,00 | 105.825.000,00 | (73.905.000,00) | (69,84) |
| 4 RSUD Dr. Margono Soekarjo Purwokerto | - | 220.551.313,00 | (220.551.313,00) | (100,00) |
| 5 RSUD Tugurejo Semarang | - | - | - | - |
| 6 RSJD Dr. Amino Gondohutomo Semarang | 54.187.691,00 | 83.577.396,00 | (29.389.705,00) | (35,16) |
| 7 RSUD Kelet/Donorejo Jepara | - | 10.437.865,00 | (10.437.865,00) | (100,00) |
| 8 RSJD Surakarta | 17.835.001,00 | 147.387.208,00 | (129.552.207,00) | (87,90) |
| 9 RSJD Dr. RM Soedjarwadi Klaten | 2.340.000,00 | 9.996.200,00 | (7.656.200,00) | (76,59) |
| 10 Dinas Bina Marga dan Ciptakaru | 64.950.000,00 | 300.000,00 | 64.650.000,00 | 21.550,00 |
| 11 Dinas PSDA dan Penataan Ruang | - | 18.620.000,00 | (18.620.000,00) | (100,00) |
| 12 Dinas Perumahan Rakyat dan Kawasan Permukiman | 30.000.000,00 | 1.900.000,00 | 28.100.000,00 | 1.478,95 |
| 13 Satuan Polisi Pamong Praja | - | 3.750.000,00 | (3.750.000,00) | (100,00) |
| 14 Dinas Sosial | 36.300.000,00 | 84.292.000,00 | (47.992.000,00) | (56,94) |
| 15 Sekretariat Badan Penanggulangan Bencana Daerah | - | 72.905.000,00 | (72.905.000,00) | (100,00) |
| 16 Dinas Tenaga Kerja dan Transmigrasi | 47.800.000,00 | 148.501.465,00 | (100.701.465,00) | (67,81) |
| 17 Dinas Lingkungan Hidup dan Kehutanan | 65.060.000,00 | 264.656.500,00 | (199.596.500,00) | (75,42) |
| 18 Dinas Ketahanan Pangan | - | 25.000,00 | (25.000,00) | (100,00) |
| 19 Dinas Pemberdayaan Masyarakat Desa, Administrasi Kependudukan dan Capil | 350.000,00 | - | 350.000,00 | 100,00 |
| 20 Dinas Perhubungan | 4.000.000,00 | 10.704.808,00 | (6.704.808,00) | (62,63) |
| 21 Dinas Komunikasi dan Informatika | 6.000.000,00 | 23.070.000,00 | (17.070.000,00) | (73,99) |
| 22 Dinas Koperasi dan UMKM | 4.763.000,00 | 99.656.600,00 | (94.893.600,00) | (95,22) |
| 23 Dinas Penanaman Modal Daerah dan PTSP | - | 1.925.000,00 | (1.925.000,00) | (100,00) |
| 24 Dinas Pemuda, Olah Raga dan Pariwisata | 61.880.000,00 | 148.697.990,00 | (86.817.990,00) | (58,39) |
| 25 Badan Arsip dan Perpustakaan | - | 650.000,00 | (650.000,00) | (100,00) |
| 26 Dinas Kelautan dan Perikanan | 22.791.640,00 | 8.747.000,00 | 14.044.640,00 | 160,57 |
| 27 Dinas Pertanian dan Perkebunan | 271.312.362,00 | 280.165.200,00 | (8.852.838,00) | (3,16) |
| 28 Dinas Peternakan dan Kesehatan Hewan | 1.080.000,00 | 2.343.098.500,00 | (2.342.018.500,00) | (99,95) |
| 29 Dinas Energi dan Sumber Daya Mineral | 23.020.440,00 | 32.594.750,00 | (9.574.310,00) | (29,37) |
| 30 Dinas Perindustrian dan Perdagangan | 18.292.000,00 | 57.246.000,00 | (38.954.000,00) | (68,05) |
| 31 SKPKD | 3.865.415.021,95 | 112.975.811.982,91 | (109.110.396.960,96) | (96,58) |
| 32 Sekretariat Daerah | - | 9.500.997,00 | (9.500.997,00) | (100,00) |
| 33 Inspektorat | - | 39.375.000,00 | (39.375.000,00) | (100,00) |
| 34 Badan Perencanaan, Penelitian dan Pengembangan Daerah | - | 398.500,00 | (398.500,00) | (100,00) |



| | 2020 | 2019 | Kenaikan/Penurunan | Tren % |
|---------------------------------------------|--------------------------|---------------------------|-----------------------------|----------------|
| 35 Badan Pengelola Pendapatan Daerah | 110.376.770,00 | 200.238.500,00 | (89.861.730,00) | (44,88) |
| 36 Badan Pengelola Keuangan dan Aset Daerah | - | 25.000,00 | (25.000,00) | (100,00) |
| 37 Badan Kepegawaian Daerah | - | 1.620.000,00 | (1.620.000,00) | (100,00) |
| 38 Badan Pengembangan Sumber Daya Manusia | - | 153.992.000,00 | (153.992.000,00) | (100,00) |
| 39 Badan Penghubung | - | - | - | - |
| Jumlah | 12.877.294.520,95 | 135.530.468.668,91 | (122,653,174,147.96) | (90,50) |

5.4.2.2 BEBAN TRANSFER

Rp7.090.119.051.175,00

Beban Transfer merupakan Beban Transfer periode 1 Januari 2020 sampai dengan 31 Desember 2020 sebesar Rp7.090.119.051.175,00, dengan rincian sebagai berikut:

| <i>(Dalam Rupiah)</i> | | | | |
|--------------------------------------------------------------------|-----------------------------|-----------------------------|-----------------------------|---------------|
| | 2020 | 2019 | Kenaikan/Penurunan | Tren % |
| 1 Beban Transfer Bagi Hasil Pajak | 5.076.492.219.934,00 | 5.219.902.856.262,00 | (143.410.636.328,00) | (2,75) |
| 2 Beban Transfer Bagi Hasil Pendapatan Lainnya | - | 24.608.000,00 | (24.608.000,00) | (100,00) |
| 3 Beban Transfer Bantuan Keuangan Kepada Pemerintah Daerah Lainnya | 845.543.195.241,00 | 1.050.456.112.049,00 | (204.912.916.808,00) | (19,51) |
| 4 Beban Transfer Bantuan Keuangan Kepada Desa | 1.168.083.636.000,00 | 1.361.431.049.000,00 | (193.347.413.000,00) | (14,20) |
| 5 Beban Transfer Bantuan Keuangan Lainnya | - | 33.767.399.599,00 | (33.767.399.599,00) | (100,00) |
| Jumlah | 7.090.119.051.175,00 | 7.665.582.024.910,00 | (575.462.973.735,00) | (7,51) |

Beban Transfer-LO disajikan sebesar Rp7.090.119.051.175,00 sedangkan Belanja Transfer-LRA disajikan sebesar Rp6.646.872.581.129,00. Selisih LO dan LRA sebesar Rp443.246.470.046,00 dijelaskan dengan rincian sebagai berikut:

Total Belanja Transfer-LRA : Rp6.646.872.581.129,00

Penambahan

➤ Saldo Akhir Utang Transfer : Rp586.175.926.577,00
Total Penambahan : Rp 586.175.926.577,00

Pengurangan

➤ Saldo Awal Utang Transfer : Rp142.929.456.531,00
Total Pengurangan : Rp 142.929.456.531,00

Total Beban Transfer-LO : Rp7.090.119.051.175,00

5.4.2.2.1 Beban Transfer Bagi Hasil Pajak

Rp5.076.492.219.934,00

Beban Transfer Bagi Hasil Pajak merupakan Transfer Bagi Hasil Pajak Daerah kepada 35 (tiga puluh lima) Kabupaten/Kota yang ada di Wilayah Provinsi Jawa Tengah untuk periode 1 Januari 2020 sampai dengan 31 Desember 2020 sebesar Rp5.076.492.219.934,00. Beban Transfer Bagi Hasil Pajak-LO disajikan sebesar Rp5.076.492.219.934,00 sedangkan Belanja Transfer Bagi Hasil Pajak kepada



Kabupaten/Kota-LRA disajikan sebesar Rp4.633.245.749.888,00. Selisih LO dan LRA sebesar Rp443.246.470.046,00 dijelaskan dengan rincian sebagai berikut:

| | |
|---------------------------------------------|---------------------------------|
| Total Belanja Transfer Bagi Hasil Pajak-LRA | : Rp4.633.245.749.888,00 |
| Penambahan | |
| ➤ Saldo Akhir Utang Transfer | : Rp586.118.188.577,00 |
| Total Penambahan | : Rp 586.118.188.577,00 |
| Pengurangan | |
| ➤ Saldo Awal Utang Transfer | : Rp142.871.718.531,00 |
| Total Pengurangan | : Rp 142.871.718.531,00 |
| Total Beban Transfer-LO | : Rp5.076.492.219.934,00 |

5.4.2.2.2 Beban Transfer Bagi Hasil Pendapatan Lainnya Rp0,00

Beban Transfer Bagi Hasil Pendapatan Lainnya merupakan Transfer Bagi Hasil Pendapatan Lainnya kepada 35 (tiga puluh lima) Kabupaten/Kota yang ada di Wilayah Provinsi Jawa Tengah untuk periode 1 Januari 2020 sampai dengan 31 Desember 2020 sebesar Rp0,00. Beban Transfer Bagi Hasil Pendapatan Lainnya-LO disajikan sebesar Rp0,00 sedangkan Belanja Transfer Bagi Hasil Pendapatan Lainnya-LRA disajikan sebesar Rp0,00. Tidak ada selisih antara LO dan LRA, sehingga dapat dijelaskan sebagai berikut :

| | |
|----------------------------------------------------------|-------------------|
| Total Belanja Transfer Bagi Hasil Pendapatan Lainnya-LRA | : Rp 0,00 |
| Penambahan | |
| ➤ Saldo Akhir Utang Transfer | : Rp57.738.000,00 |
| Total Penambahan | : Rp57.738.000,00 |
| Pengurangan | |
| ➤ Saldo Awal Utang Transfer | : Rp57.738.000,00 |
| Total Pengurangan | : Rp57.738.000,00 |
| Total Beban Transfer-LO | : Rp 0,00 |

5.4.2.2.3 Beban Transfer Bantuan Keuangan Kepada Pemerintah Daerah Lainnya Rp845.543.195.241,00

Beban Transfer Bantuan Keuangan Kepada Pemerintah Daerah Lainnya merupakan Transfer Bantuan Keuangan Kepada 35 (tiga puluh lima) Kabupaten/Kota yang ada di Wilayah Provinsi Jawa Tengah untuk periode 1 Januari 2020 sampai dengan 31 Desember 2020 sebesar Rp845.543.195.241,00. Beban Transfer Bantuan Keuangan Kepada Pemerintah Daerah Lainnya-LO disajikan sebesar Rp845.543.195.241,00 sedangkan Belanja Transfer Bantuan Keuangan Kepada Pemerintah Daerah Lainnya-LRA disajikan sebesar Rp845.543.195.241,00, sehingga tidak ada selisih antara LO dan LRA.



5.4.2.2.4 Beban Transfer Bantuan Keuangan Kepada Desa Rp1.168.083.636.000,00

Beban Transfer Bantuan Keuangan Kepada Desa merupakan Transfer Bantuan Keuangan Kepada Desa yang berada di 35 (tiga puluh lima) Kabupaten/Kota di Wilayah Provinsi Jawa Tengah untuk periode 1 Januari 2020 sampai dengan 31 Desember 2020 sebesar Rp1.168.083.636.000,00. Sedangkan Belanja Transfer Bantuan Keuangan Kepada Desa-LRA disajikan sebesar Rp1.168.083.636.000,00, sehingga tidak ada selisih antara LO dan LRA.

5.4.2.2.1 Beban Transfer Bantuan Keuangan Lainnya Rp0,00

Beban Transfer Bantuan Keuangan Lainnya merupakan Transfer Bantuan Keuangan Lainnya untuk periode 1 Januari 2020 sampai dengan 31 Desember 2020 sebesar Rp0,00, sedangkan Belanja Transfer Bantuan Keuangan Lainnya-LRA disajikan sebesar Rp0,00, sehingga tidak ada selisih antara LO dan LRA.

5.4.3 SURPLUS DAN DEFISIT DARI KEGIATAN OPERASIONAL Rp(553.548.250.666,26)

Surplus/Defisit dari Kegiatan Operasional merupakan selisih antara pendapatan-LO dan beban selama satu periode pelaporan dari kegiatan operasi. Surplus/Defisit dari Kegiatan Operasional selama periode 1 Januari 2020 sampai dengan 31 Desember 2020 adalah sebagai berikut :

(Dalam Rupiah)

| | 2020 | 2019 | Kenaikan/Penurunan | Tren % |
|---------------|-----------------------------|-----------------------------|-------------------------------|-----------------|
| 1 Pendapatan | 22.857.781.266.070,60 | 27.678.191.696.878,96 | (4.820.410.430.808,36) | (17,42) |
| 2 Beban | 23.411.329.516.736,86 | 26.036.705.375.002,73 | (2.625.375.858.265,87) | (10,08) |
| Jumlah | (553.548.250.666,26) | 1.641.486.321.876,23 | (2.195.034.572.542,47) | (133,72) |

5.4.4 SURPLUS/DEFISIT DARI KEGIATAN NON OPERASIONAL Rp137.206.357.330,46

Surplus dan Defisit dari Kegiatan Non Operasional sebesar Rp137.206.357.330,46 merupakan selisih antara surplus dan defisit non operasional Operasional selama periode 1 Januari 2020 sampai dengan 31 Desember 2020 dengan rincian sebagai berikut :

(Dalam Rupiah)

| | 2020 | 2019 | Kenaikan/Penurunan | Tren % |
|-----------------------------------------|---------------------------|---------------------------|-----------------------------|----------------|
| 1 Surplus dari Kegiatan Non Operasional | 139.384.387.221,80 | 549.973.824.126,64 | (410.589.436.904,84) | (74,66) |
| 2 Defisit dari Kegiatan Non Operasional | (2.178.029.891,34) | (18.191.723.163,08) | 16.013.693.271,74 | (88,03) |
| Jumlah | 137.206.357.330,46 | 531.782.100.963,56 | (394.575.743.633,10) | (74,20) |



5.4.4.1 SURPLUS DARI KEGIATAN NON OPERASIONAL Rp139.384.387.221,80

Surplus dari kegiatan Non Operasional untuk periode 1 Januari 2020 sampai dengan 31 Desember 2020 sebesar Rp139.384.387.221,80 dengan rincian sebagai berikut:

(Dalam Rupiah)

| | 2020 | 2019 | Kenaikan/Penurunan | Tren % |
|---------------------------------------------|---------------------------|---------------------------|-----------------------------|----------------|
| 1 Surplus Penjualan Aset Non Lancar | - | - | - | - |
| 2 Surplus dari Kegiatan Non Operasi Lainnya | 139.384.387.221,80 | 549.973.824.126,64 | (410.589.436.904,84) | (74,66) |
| Jumlah | 139.384.387.221,80 | 549.973.824.126,64 | (410.589.436.904,84) | (74,66) |

5.4.4.1.1 SURPLUS DARI PENJUALAN ASET NON LANCAR Rp0,00

Tidak ada Surplus dari Penjualan Aset Non Lancar selama periode 1 Januari 2020 sampai dengan 31 Desember 2020 dan untuk tahun 2019.

5.4.4.1.2 SURPLUS DARI KEGIATAN NON OPERASIONAL LAINNYA Rp139.384.387.221,80

Surplus dari kegiatan Non Operasional Lainnya untuk periode 1 Januari 2020 sampai dengan 31 Desember 2020 disajikan sebesar Rp139.384.387.221,80 merupakan:

1. Surplus dari Pemulihan Penyisihan Piutang Tak Tertagih sebesar Rp137.644.249.980,06;
2. Surplus dari Pemulihan Penyusutan Aset Lainnya Rp408.718.692,20; dan
3. Surplus dari Perolehan Persediaan Rp1.331.418.549,54.

Sedangkan rincian Surplus dari kegiatan Non Operasional Lainnya per SKPD sebagai berikut:

(Dalam Rupiah)

| | 2020 | 2019 | Kenaikan/Penurunan | Tren % |
|--------------------------------------------------|------------------|------------------|--------------------|-----------|
| 1 Dinas Kesehatan | 15.551.099,54 | 265.831.108,00 | (250.280.008,46) | (94,15) |
| 2 Dinas Pendidikan dan Kebudayaan | 32.162.145,89 | 3.550.027.490,22 | (3.517.865.344,33) | (99,09) |
| 3 RSUD Dr. Moewardi Surakarta | 3.937.820.159,53 | 634.887.031,21 | 3.302.933.128,32 | 520,24 |
| 4 RSUD Dr. Margono Soekarjo Purwokerto | - | 228.865.214,35 | (228.865.214,35) | (100,00) |
| 5 RSUD Tugurejo Semarang | - | 45.615.235,00 | (45.615.235,00) | (100,00) |
| 6 RSUD Kelet/Donorejo Jepara | 32.037.942,15 | 14.596.676,24 | 17.441.265,92 | 119,49 |
| 7 RSJD Surakarta | - | 44.987.692,90 | (44.987.692,90) | (100,00) |
| 8 RSJD Dr. RM Soedjarwadi Klaten | 12.113.323,48 | 16.942.793,11 | (4.829.469,64) | (28,50) |
| 9 Dinas PU Bina Marga dan Ciptakarya | - | 1.869.007.066,19 | (1.869.007.066,19) | (100,00) |
| 10 Dinas PSDA dan Penataan Ruang | 363.749.806,31 | - | 363.749.806,31 | 100,00 |
| 11 Dinas Perumahan Rakyat dan Kawasan Permukiman | 12.806.740,00 | - | 12.806.740,00 | 100,00 |
| 12 Dinas Sosial | - | 7.602.000,00 | (7.602.000,00) | (100,00) |
| 13 Dinas Tenaga Kerja dan Transmigrasi | - | 24.635.390,50 | (24.635.390,50) | (100,00) |
| 14 Dinas Ketahanan Pangan | - | 25.000,00 | (25.000,00) | (100,00) |
| 15 Dinas Perhubungan | 726.900,00 | 4.938,90 | 721.961,10 | 14.617,85 |



| | 2020 | 2019 | Kenaikan/Penurunan | Tren % |
|----------------------------------------------------------|---------------------------|---------------------------|-----------------------------|----------------|
| 16 Dinas Koperasi dan UMKM | 13.550.000,00 | - | 13.550.000,00 | 100,00 |
| 17 Dinas Pertanian dan Perkebunan | 1.315.867.450,00 | 4.427.500,00 | 1.311.439.950,00 | 29.620,33 |
| 18 Dinas Energi dan Sumber Daya Mineral | - | 1.520.000,00 | (1.520.000,00) | (100,00) |
| 19 Badan Perencanaan, Penelitian dan Pengembangan Daerah | - | 318.800,00 | (318.800,00) | (100,00) |
| 20 SKPKD | 252.540.900,00 | 160.208.878,28 | 92.332.021,72 | 57,63 |
| 21 Badan Pengembangan Sumber Daya Manusia | - | 360.000,00 | (360.000,00) | (100,00) |
| 22 Badan Pengelola Keuangan dan Aset Daerah | 6.086.986,30 | - | 6.086.986,30 | 100,00 |
| 23 Badan Pengelola Pendapatan Daerah | 133.389.373.768,60 | 543.103.961.311,75 | (409.714.587.543,15) | (75,44) |
| Jumlah | 139.384.387.221,80 | 549.973.824.126,64 | (410.589.436.904,84) | (74,66) |

5.4.4.2 DEFISIT DARI KEGIATAN NON OPERASIONAL

Rp2.178.029.891,34

Defisit dari kegiatan Non Operasional untuk periode 1 Januari 2020 sampai dengan 31 Desember 2020 sebesar Rp2.178.029.891,34 dengan rincian sebagai berikut:

(Dalam Rupiah)

| | 2020 | 2019 | Kenaikan/Penurunan | Tren % |
|---------------------------------------------|-------------------------|--------------------------|----------------------------|----------------|
| 1 Defisit Penjualan Aset Non Lancar | 2.168.325.266,86 | 1.582.940.421,80 | 585.384.845,06 | 36,98 |
| 2 Defisit dari Kegiatan Non Operasi Lainnya | 9.704.624,48 | 16.608.782.741,28 | (16.599.078.116,80) | (99,94) |
| Jumlah | 2.178.029.891,34 | 18.191.723.163,08 | (16.013.693.271,74) | (88,03) |

5.4.4.2.1 DEFISIT PENJUALAN ASET NON LANCAR

Rp2.168.325.266,86

Defisit dari Penjualan Aset Non Lancar untuk periode 1 Januari 2020 sampai dengan 31 Desember 2020 sebesar Rp2.168.325.266,86 dengan rincian sebagai berikut:

(Dalam Rupiah)

| | 2020 | 2019 | Kenaikan/Penurunan | Tren % |
|-------------------------------------------------|-------------------------|-------------------------|-----------------------|--------------|
| 1 Dinas Pendidikan dan Kebudayaan | - | 685.904.161,80 | (685.904.161,80) | (100,00) |
| 2 RSUD Dr. Margono Soekarjo Purwokerto | 40.700.000,00 | - | 40.700.000,00 | 100,00 |
| 3 Dinas Perumahan Rakyat dan Kawasan Permukiman | - | 2.382.400,00 | (2.382.400,00) | (100,00) |
| 4 Dinas Tenaga Kerja dan Transmigrasi | 910.000,00 | - | 910.000,00 | 100,00 |
| 5 Dinas Penanaman Modal dan PTSP | 5.147.904,80 | - | 5.147.904,80 | 100,00 |
| 6 Dinas Kepemudaan, Olah Raga dan Pariwisata | 92.088.500,00 | 144.375.000,00 | (52.286.500,00) | (36,22) |
| 7 Dinas Kelautan dan Perikanan | - | 184.618.560,00 | (184.618.560,00) | (100,00) |
| 8 Dinas Pertanian dan Perkebunan | - | 564.860.300,00 | (564.860.300,00) | (100,00) |
| 9 Sekretariat Daerah | 572.740,00 | - | 572.740,00 | 100,00 |
| 10 Badan Pengelola Keuangan dan Aset Daerah | 2.028.906.122,06 | - | 2.028.906.122,06 | 100,00 |
| 11 Badan Kepegawaian Daerah | - | 800.000,00 | (800.000,00) | (100,00) |
| Jumlah | 2.168.325.266,86 | 1.582.940.421,80 | 585.384.845,06 | 36,98 |



5.4.4.2.2 DEFISIT DARI KEGIATAN

Rp9.704.624,48

NON OPERASI LAINNYA

Defisit dari Kegiatan Non Operasional Lainnya merupakan selisih perhitungan penyusutan atas reklas asset tetap untuk periode 1 Januari 2020 sampai dengan 31 Desember 2020 sebesar Rp9.704.624,48 dengan rincian sebagai berikut:

(Dalam Rupiah)

| | 2020 | 2019 | Kenaikan/Penurunan | Tren % |
|-----------------------------------------------|---------------------|--------------------------|----------------------------|----------------|
| 1 Dinas Pendidikan dan Kebudayaan | - | 8.466.659.179,42 | (8.466.659.179,42) | (100,00) |
| 2 RSUD Dr. Margono Soekarjo Purwokerto | 7.836.400,00 | 4.200.000,00 | 3.636.400,00 | 86,58 |
| 3 RSUD Kelet/Donorejo Jepara | - | 238.026.584,00 | (238.026.584,00) | (100,00) |
| 4 RSJD Surakarta | - | 20.880.000,00 | (20.880.000,00) | (100,00) |
| 5 RSJD Dr. RM Soedjarwadi Klaten | - | 5.500.000,00 | (5.500.000,00) | (100,00) |
| 6 Dinas PU Bina Marga dan Ciptakarya | 1.868.224,48 | - | 1.868.224,48 | 100,00 |
| 7 Dinas Sosial | - | 78.652.000,00 | (78.652.000,00) | (100,00) |
| 8 Dinas Tenaga Kerja dan Transmigrasi | - | 1.440.005,00 | (1.440.005,00) | (100,00) |
| 9 Dinas Lingkungan Hidup dan Kehutanan | - | 9.300.000,00 | (9.300.000,00) | (100,00) |
| 10 Dinas Ketahanan Pangan | - | 3.031.000,00 | (3.031.000,00) | (100,00) |
| 11 Dinas Perhubungan | - | 5.279.232.849,86 | (5.279.232.849,86) | (100,00) |
| 12 Dinas Komunikasi dan Informatika | - | 8.390.550,00 | (8.390.550,00) | (100,00) |
| 13 Dinas Kepemudaan, Olah Raga dan Pariwisata | - | 1.334.833.500,00 | (1.334.833.500,00) | (100,00) |
| 14 Dinas Kelautan dan Perikanan | - | 150.363.000,00 | (150.363.000,00) | (100,00) |
| 15 Dinas Pertanian dan Perkebunan | - | 31.959.850,00 | (31.959.850,00) | (100,00) |
| 16 Dinas Peternakan dan Kesehatan Hewan | - | 23.750.000,00 | (23.750.000,00) | (100,00) |
| 17 Dinas Energi dan Sumber Daya Mineral | - | 73.730.000,00 | (73.730.000,00) | (100,00) |
| 18 Dinas Perindustrian dan Perdagangan | - | 203.656.250,00 | (203.656.250,00) | (100,00) |
| 19 Sekretariat Daerah | - | 157.052.003,00 | (157.052.003,00) | (100,00) |
| 20 Sekretariat DPRD | - | 20.000.000,00 | (20.000.000,00) | (100,00) |
| 21 SKPKD | - | 10.488.750,00 | (10.488.750,00) | (100,00) |
| 22 Badan Pengelola Keuangan dan Aset Daerah | - | 115.125.000,00 | (115.125.000,00) | (100,00) |
| 23 Badan Kepegawaian Daerah | - | 116.242.500,00 | (116.242.500,00) | (100,00) |
| 24 Badan Pengembangan Sumber Daya Manusia | - | 233.369.720,00 | (233.369.720,00) | (100,00) |
| 25 Badan Penghubung | - | 22.900.000,00 | (22.900.000,00) | (100,00) |
| Jumlah | 9.704.624,48 | 16.608.782.741,28 | (16.599.078.116,80) | (99,94) |

5.4.5 SURPLUS /DEFISIT SEBELUM POS LUAR BIASA

Rp(416.341.893.335,80)

Surplus/Defisit Sebelum Pos Luar Biasa merupakan penjumlahan antara Surplus/Defisit dari Kegiatan Operasional dan Surplus/Defisit dari Kegiatan Non Operasional selama periode 1 Januari 2020 sampai dengan 31 Desember 2020 sebesar Rp(416.341.893.335,82), dengan rincian sebagai berikut :



(Dalam Rupiah)

| | 2020 | 2019 | Kenaikan/Penurunan | Tren % |
|-------------------------------------------------|-----------------------------|-----------------------------|-------------------------------|-----------------|
| 1 Surplus/Defisit Dari Kegiatan Operasional | (553.548.250.666,26) | 1.641.486.321.876,23 | (2.195.034.572.542,48) | (133,72) |
| 2 Surplus/Defisit Dari Kegiatan Non Operasional | 137.206.357.330,46 | 531.782.100.963,56 | (394.575.743.633,10) | (74,20) |
| Jumlah | (416.341.893.335,80) | 2.173.268.422.839,79 | (2.589.610.316.175,59) | (119,16) |

5.4.6 POS LUAR BIASA

Rp(1.080.000.000,00)

Pos Luar Biasa untuk periode 1 Januari 2020 sampai dengan 31 Desember 2020 sebesar Rp(1.080.000.000,00) dengan rincian sebagai berikut:

(Dalam Rupiah)

| | 2020 | 2019 | Kenaikan/Penurunan | Tren % |
|-------------------------|---------------------------|-------------------------|-------------------------|----------------|
| 1 Pendapatan Luar Biasa | - | - | - | - |
| 2 Beban Luar Biasa | 1.080.000.000,00 | 2.662.431.206,00 | (1.582.431.206,00) | (59,44) |
| Jumlah | (1.080.000.000,00) | 2.662.431.206,00 | 1.582.431.206,00 | (59,44) |

5.4.6.1 Pendapatan Luar Biasa

Rp0,00

Pendapatan Luar Biasa untuk periode 1 Januari 2020 sampai dengan 31 Desember 2020 nihil.

5.4.6.2 Beban Luar Biasa

Rp1.080.000.000,00

Beban Luar Biasa untuk periode 1 Januari 2020 sampai dengan 31 Desember 2020 sebesar Rp1.080.000.000,00, sedangkan realisasi untuk tahun 2019 sebesar Rp2.662.431.206,00 mengalami penurunan sebesar Rp1.582.431.206,00. Beban Luar Biasa tahun 2020 digunakan untuk penanganan korban terdampak bencana alam dengan rincian sebagai berikut:

(Dalam Rupiah)

| No | Keterangan | Beban |
|---------------|---------------------------------------------------------------------------------------------------------------|-------------------------|
| 1 | Belanja Tidak Terduga untuk penanganan korban terdampak bencana angin kencang di Kabupaten Cilacap | 115.000.000,00 |
| 2 | Belanja Tidak Terduga untuk penanganan korban terdampak bencana kebakaran di Kabupaten Pemalang | 175.000.000,00 |
| 3 | Belanja Tidak Terduga untuk penanganan korban terdampak bencana Angin Topan/Puting Beliung di Kabupaten Blora | 120.000.000,00 |
| 4 | Belanja Tidak Terduga untuk penanganan korban terdampak bencana tanah longsor di Kabupaten Banjarnegara | 180.000.000,00 |
| 5 | Belanja Tidak Terduga untuk penanganan korban terdampak bencana banjir di Kabupaten Grobogan | 400.000.000,00 |
| 6 | Belanja Tidak Terduga untuk penanganan korban terdampak bencana angin kencang di Kabupaten Grobogan | 90.000.000,00 |
| Jumlah | | 1.080.000.000,00 |



5.4.6 SURPLUS/DEFISIT LO

Rp(417.421.893.335,80)

Surplus/Defisit - LO merupakan selisih antara pendapatan-LO dan beban selama satu periode pelaporan setelah diperhitungkan surplus/defisit dari kegiatan non operasional dan pos luar biasa. Surplus/Defisit pada Laporan Operasional per 31 Desember 2020 defisit sebesar Rp(417.421.893.335,80) dengan rincian sebagai berikut :

(Dalam Rupiah)

| | 2020 | 2019 | Kenaikan/Penurunan | Tren % |
|-------------------------------------------------|-----------------------------|-----------------------------|-------------------------------|-----------------|
| 1 Surplus/Defisit Operasional | (553.548.250.666,26) | 1.641.486.321.876,23 | (2.195.034.572.542,48) | (133,72) |
| 2 Surplus/Defisit dari Kegiatan Non Operasional | 137.206.357.330,46 | 531.782.100.963,56 | (394.575.743.633,10) | (74,20) |
| 3 Pos Luar Biasa | (1.080.000.000,00) | (2.662.431.206,00) | 1.582.431.206,00 | (59,44) |
| Jumlah | (417.421.893.335,80) | 2.170.605.991.633,79 | (2.588.027.884.969,59) | (119,23) |



5.5. PENJELASAN POS-POS LAPORAN ARUS KAS

Laporan Arus Kas (LAK) adalah laporan yang menyajikan informasi arus masuk dan arus keluar kas dan setara kas pada Bendahara Umum Daerah dan Badan Layanan Umum Daerah serta saldo kas pada awal maupun akhir periode anggaran. Arus Kas dalam Laporan Arus Kas diklasifikasikan berdasarkan Arus Kas dari Aktivitas Operasi, Arus Kas dari Aktivitas Investasi Aset Non Keuangan, Arus Kas dari Aktivitas Pembiayaan dan Arus Kas dari Aktivitas Non Anggaran. Tujuan pelaporan arus kas adalah memberikan informasi mengenai sumber, penggunaan, perubahan kas dan setara kas selama Tahun Anggaran 2020 dan saldo kas pada tanggal 31 Desember 2020.

5.5.1. Arus Kas dari Aktivitas Operasi Rp738.375.611.797,00

Arus Kas Bersih Aktivitas Operasi periode 1 Januari sampai dengan 31 Desember 2020 adalah sebesar Rp738.375.611.797,00, merupakan indikator yang menunjukkan kemampuan Pemerintah Provinsi Jawa Tengah dalam menghasilkan kas yang cukup untuk membiayai aktivitas operasionalnya tanpa mengandalkan sumber pendanaan dari luar. Arus Kas Bersih Aktivitas Operasi merupakan selisih dari Arus Masuk Kas dengan Arus Keluar Kas yang terdiri dari:

(Dalam Rupiah)

| | 2020 | 2019 |
|-----------------|-----------------------|-----------------------|
| Arus Masuk Kas | 25.393.121.456.628,00 | 25.858.658.772.501,00 |
| Arus Keluar Kas | 24.654.745.844.831,00 | 24.028.572.697.323,00 |
| | 738.375.611.797,00 | 1.830.086.075.178,00 |

5.5.1.1. Arus Masuk Kas Rp25.393.121.456.628,00

Total Arus Masuk Kas dari aktivitas operasi periode 1 Januari sampai dengan 31 Desember 2020 sebesar Rp25.393.121.456.628,00 dan untuk periode yang sama pada tahun 2019 sebesar Rp25.858.658.772.501,00 yang terdiri dari:

(Dalam Rupiah)

| No | Uraian | 2020 | 2019 |
|-----|--------------------------------------------------------------|-----------------------|-----------------------|
| 1. | Pendapatan Pajak Daerah | 11.139.173.309.780,00 | 11.951.919.535.383,00 |
| 2. | Pendapatan Retribusi Daerah | 93.279.121.699,00 | 114.861.058.851,00 |
| 3. | Pendapatan Hasil Pengelolaan Kekayaan Daerah yang Dipisahkan | 530.091.029.137,00 | 512.701.993.939,00 |
| 4. | Lain-lain PAD yang Sah | 1.905.124.340.719,00 | 1.857.310.282.790,00 |
| 5. | Dana Bagi Hasil Pajak | 843.392.119.954,00 | 564.290.383.834,00 |
| 6. | Dana Bagi Hasil Sumber Daya Alam | 16.888.016.587,00 | 11.677.937.800,00 |
| 7. | Dana Alokasi Umum | 3.438.709.973.000,00 | 3.784.512.513.000,00 |
| 8. | Dana Alokasi Khusus | 7.333.796.931.752,00 | 6.974.422.226.039,00 |
| 9. | Dana Penyesuaian | 68.212.455.000,00 | 62.388.421.000,00 |
| 10. | Bagi Hasil dari Pemerintah Daerah Lainnya | 1.102.159.000,00 | 1.390.419.865,00 |



| No | Uraian | 2020 | 2019 |
|---------------|--------------------|------------------------------|------------------------------|
| 11. | Pendapatan Hibah | 23.352.000.000,00 | 23.184.000.000,00 |
| 12. | Penerimaan Lainnya | - | 0,00 |
| Jumlah | | 25.393.121.456.628,00 | 25.858.658.772.501,00 |

Total arus masuk kas dari aktivitas operasi tahun 2020 sebesar Rp25.393.121.456.628,00 sedangkan total pada LRA tahun 2020 (5.1.1.1) sebesar Rp25.393.735.934.148,00 sehingga terdapat perbedaan sebesar Rp614.477.520,00. Perbedaan tersebut terjadi karena pada total arus masuk kas dari aktivitas operasi tidak termasuk pendapatan yang termasuk dalam arus kas dari aktivitas investasi aset non keuangan sebesar Rp614.477.520,00 (5.5.2.1).

5.5.1.1.1. Pendapatan Pajak Daerah **Rp11.139.173.309.780,00**

Arus Kas Masuk dari Pendapatan Pajak Daerah periode 1 Januari sampai dengan 31 Desember 2020 sebesar Rp11.139.173.309.780,00 dan untuk periode yang sama pada tahun 2019 sebesar Rp11.951.919.535.383,00 dengan rincian sebagai berikut:

(Dalam Rupiah)

| No | Uraian | 2020 | 2019 |
|---------------|--------------------------------------|------------------------------|------------------------------|
| 1 | Pajak Kendaraan Bermotor | 4.579.535.646.300,00 | 4.618.496.197.625,00 |
| 2 | Bea Balik Nama Kendaraan Bermotor | 2.228.465.305.800,00 | 3.414.320.120.325,00 |
| 3 | Pajak Bahan Bakar Kendaraan Bermotor | 1.719.403.821.612,00 | 1.925.488.927.109,00 |
| 4 | Pajak Air Permukaan | 16.056.164.261,00 | 14.320.954.591,00 |
| 5 | Pajak Rokok | 2.595.712.371.807,00 | 1.979.293.335.733,00 |
| Jumlah | | 11.139.173.309.780,00 | 11.951.919.535.383,00 |

5.5.1.1.2. Pendapatan Retribusi Daerah **Rp93.279.121.699,00**

Arus Kas Masuk dari Pendapatan Retribusi Daerah periode 1 Januari sampai dengan 31 Desember 2020 sebesar Rp93.279.121.699,00 dan untuk periode yang sama pada tahun 2019 sebesar Rp114.861.058.851,00 dengan rincian sebagai berikut:

(Dalam Rupiah)

| No | Uraian | 2020 | 2019 |
|----|---------------------------------------------------------------|-------------------|-------------------|
| 1 | Retribusi Pelayanan Kesehatan | 19.119.314.367,00 | 21.679.487.951,00 |
| 2 | Retribusi Penggantian Biaya Cetak Peta | 296.950.000,00 | 423.150.000,00 |
| 3 | Retribusi Pelayanan Pendidikan | 313.600.000,00 | 866.250.000,00 |
| 4 | Retribusi Pemakaian Kekayaan Daerah | 36.956.100.234,00 | 57.551.866.516,00 |
| 5 | Retribusi Terminal - Fasilitas Lainnya di Lingkungan terminal | 731.126.000,00 | 1.420.464.000,00 |
| 6 | Retribusi Tempat Pelelangan | 479.788.100,00 | 244.651.125,00 |
| 7 | Retribusi Tempat Penginapan/Pesanggrahan/ Villa | 1.679.542.500,00 | 8.193.290.120,00 |
| 8 | Retribusi Pelayanan Kepelabuhan | 5.827.626.900,00 | 1.635.834.473,00 |



| No | Uraian | 2020 | 2019 |
|---------------|--------------------------------------------------|--------------------------|---------------------------|
| 9 | Retribusi Penjualan Produksi Usaha Daerah | 20.618.354.198,00 | 18.251.427.606,00 |
| 10 | Retribusi Ijin Trayek | 900.425.000,00 | 400.950.000,00 |
| 11 | Retribusi Ijin Usaha Perikanan | 4.467.909.900,00 | 3.359.574.260,00 |
| 12 | Retribusi Izin Mempekerjakan Tenaga Asing (IMTA) | 1.888.384.500,00 | 834.112.800,00 |
| Jumlah | | 93.279.121.699,00 | 114.861.058.851,00 |

5.5.1.1.3. Pendapatan Hasil Pengelolaan Kekayaan yg Dipisahkan Rp530.091.029.137,00

Arus Kas Masuk dari Pendapatan Hasil Pengelolaan Kekayaan yang Dipisahkan periode 1 Januari sampai dengan 31 Desember 2020 sebesar Rp530.091.029.137,00 dan untuk periode yang sama pada Tahun 2019 sebesar Rp512.701.993.939,00 dengan rincian sebagai berikut:

(Dalam Rupiah)

| No | Uraian | 2020 | 2019 |
|---------------|---------------------------------------------------------|---------------------------|---------------------------|
| 1 | Bagian Laba Perusahaan Daerah Citra Mandiri Jawa Tengah | 6.300.000.000,00 | 6.900.000.000,00 |
| 2 | Bagian Laba PT. Bank Jateng | 375.777.399.480,00 | 375.785.087.827,00 |
| 3 | Bagian Laba BPR-BKK | 70.890.351.223,00 | 64.720.183.641,00 |
| 4 | Bagian Laba PDAB Slawi | 5.450.000.000,00 | 5.165.089.945,00 |
| 5 | Deviden PT. Kawasan Industri Wijaya Kusuma | - | 4.369.395.306,00 |
| 6 | Deviden PT. Asuransi Bangun Askrida | 3.003.617.427,00 | 6.724.559.080,00 |
| 7 | Deviden PT. PRPP | 380.000.000,00 | - |
| 8 | Deviden PT. Sarana Pembangunan Jawa Tengah | 30.069.580.225,00 | 25.532.244.618,00 |
| 9 | Deviden PT. Sarana Patra Hulu Cepu | 31.658.604.782,00 | 18.887.993.402,00 |
| 10 | Deviden PT. Jamkrida | 6.561.476.000,00 | 4.617.440.120,00 |
| Jumlah | | 530.091.029.137,00 | 512.701.993.939,00 |

5.5.1.1.4. Lain-Lain PAD yang Sah Rp1.905.124.340.719,00

Arus Kas Masuk dari Lain-Lain PAD yang Sah periode 1 Januari sampai dengan 31 Desember 2020 sebesar Rp1.905.124.340.719,00 dan untuk periode yang sama pada Tahun 2019 sebesar Rp1.857.310.282.790,00 dengan rincian sebagai berikut:

(Dalam Rupiah)

| No | Uraian | 2020 | 2019 |
|----|---------------------------------------------------|-------------------|--------------------|
| 1 | Hasil Penjualan Aset Daerah Yang Tidak Dipisahkan | 391,216,600.00 | 404,306,630.00 |
| 2 | Penerimaan Jasa Giro | 43,049,831,808.00 | 45,579,010,561.00 |
| 3 | Penerimaan Bunga | 76,236,609,714.00 | 209,219,800,205.00 |
| 4 | Pendapatan Denda keterlambatan | 1,453,371,334.00 | 2,570,086,629.00 |
| 5 | Pendapatan Denda Pajak | 58,794,221,327.00 | 156,599,380,154.00 |
| 6 | Pendapatan Denda Retribusi | 257,926,732.00 | 231,877,837.00 |
| 7 | Pendapatan dari Pengembalian | 7,070,704,654.00 | 4,639,173,684.00 |
| 8 | Penerimaan Fasilitas Sosial dan Fasilitas Umum | 8,722,194,000.00 | 11,792,597,000.00 |



| No | Uraian | 2020 | 2019 |
|---------------|----------------------------------------------------------|-----------------------------|-----------------------------|
| 9 | Penerimaan dari Penyelenggaraan Pendidikan dan Pelatihan | 5,018,870,000.00 | 75,144,785,050.00 |
| 10 | Hasil Dari Pemanfaatan Kekayaan Daerah | 5,543,000.00 | - |
| 11 | Penerimaan dari BLUD | 1,696,912,608,091.00 | 1,345,947,127,745.00 |
| 12 | Penerimaan Lain-Lain | 6,989,661,459.00 | 5,182,137,295.00 |
| 13 | Hasil Penerimaan Ganti Rugi Aset Daerah | 221,582,000.00 | - |
| Jumlah | | 1,905,124,340,719.00 | 1,857,310,282,790.00 |

5.5.1.1.5. Dana Bagi Hasil Pajak

Rp843.392.119.954,00

Arus Kas Masuk dari Transfer Dana Pemerintah berupa Dana Bagi Hasil Pajak periode 1 Januari sampai dengan 31 Desember 2020 sebesar Rp843.392.119.954,00 dan untuk periode yang sama pada Tahun 2019 sebesar Rp564.290.383.834,00 dengan rincian sebagai berikut:

(Dalam Rupiah)

| No | Uraian | 2020 | 2019 |
|---------------|------------------------------------------------------|---------------------------|---------------------------|
| 1 | Bagi Hasil dari Pajak Bumi dan Bangunan | 50.209.290.661,00 | 40.987.300.000,00 |
| 2 | Bagi Hasil PPh Pasal 25 & 29 WPOPDN dan PPh Pasal 21 | 589.959.276.398,00 | 309.094.940.713,00 |
| 3 | Bagi Hasil dari Cukai Tembakau | 203.223.552.895,00 | 214.208.143.121,00 |
| Jumlah | | 843.392.119.954,00 | 564.290.383.834,00 |

5.5.1.1.6. Dana Bagi Hasil Sumber Daya Alam

Rp16.888.016.587,00

Arus Kas Masuk dari Transfer Dana Pemerintah berupa Dana Bagi Hasil Sumber Daya Alam periode 1 Januari sampai dengan 31 Desember 2020 sebesar Rp16.888.016.587,00 dan untuk periode yang sama pada tahun 2019 sebesar Rp11.677.937.800,00 dengan rincian sebagai berikut:

(Dalam Rupiah)

| No | Uraian | 2020 | 2019 |
|---------------|------------------------------------------------------------|--------------------------|--------------------------|
| 1 | Bagi Hasil dari Provisi Sumber Daya Hutan | 3.171.078.354,00 | 2.391.839.400,00 |
| 2 | Bagi Hasil dari Iuran Tetap (<i>Land Rent</i>) | - | - |
| 3 | Bagi Hasil dari Iuran Eksplorasi dan Eksploitasi (Royalti) | - | - |
| 4 | Bagi Hasil dari Pertambangan Minyak Bumi | 953.548.771,00 | - |
| 5 | Bagi Hasil dari Pertambangan Gas Bumi | 12.093.116.943,00 | - |
| 6 | Bagi Hasil dari Pertambangan Minyak dan Gas Bumi | - | 8.754.774.600,00 |
| 7 | Bagi Hasil dari Panas Bumi | 648.100.727,00 | 506.160.200,00 |
| 8 | Bagi Hasil dari Minerba | 22.171.792,00 | 25.163.600,00 |
| Jumlah | | 16.888.016.587,00 | 11.677.937.800,00 |



5.5.1.1.7. Dana Alokasi Umum

Rp3.438.709.973.000,00

Arus Kas Masuk dari Transfer Dana Pemerintah berupa Dana Alokasi Umum periode 1 Januari sampai dengan 31 Desember 2020 sebesar Rp3.438.709.973.000,00 dan untuk periode yang sama pada tahun 2019 sebesar Rp3.784.512.513.000,00.

5.5.1.1.8. Dana Alokasi Khusus

Rp7.333.796.931.752,00

Arus Kas Masuk dari Transfer Dana Pemerintah berupa Dana Alokasi Khusus periode 1 Januari sampai dengan 31 Desember 2020 sebesar Rp7.333.796.931.752,00 dan untuk periode yang sama pada tahun 2019 sebesar Rp6.974.422.226.039,00 dengan rincian sebagai berikut:

(Dalam Rupiah)

| No | Uraian | 2020 | 2019 |
|----------|-------------------------------------------------------------|-----------------------------|-----------------------------|
| 1 | Dana Alokasi Khusus Fisik | 350.564.240.958,00 | 267.101.813.252,00 |
| - | DAK Bidang Pendidikan | 238.525.644.192,00 | 98.160.224.730,00 |
| - | DAK Bidang Kesehatan | 53.547.136.929,00 | 81.960.809.728,00 |
| - | DAK Bidang Infrastruktur Jalan | 47.924.844.000,00 | 38.169.617.700,00 |
| - | DAK Bidang Infrastruktur Irigasi | - | 4.289.012.000,00 |
| - | DAK Bidang Kelautan dan Perikanan | 2.374.367.000,00 | 8.600.614.000,00 |
| - | DAK Bidang Pertanian | 1.180.833.087,00 | 13.965.000.000,00 |
| - | DAK Bidang Kehutanan | 1.202.707.750,00 | 16.046.291.094,00 |
| - | DAK Bidang Pariwisata | 5.808.708.000,00 | 3.221.409.000,00 |
| - | DAK Bidang Energi Sumber Daya Mineral | - | - |
| - | DAK Bidang Pasar | - | 2.688.835.000,00 |
| 2 | Dana Alokasi Khusus Fisik Non Fisik | 6.983.232.690.794,00 | 6.707.320.412.787,00 |
| - | Dana Penyesuaian Tambahan Penghasilan Guru | 21.325.000,00 | 1.080.883.679.486,00 |
| - | Bantuan Operasional Sekolah | 5.918.126.510.000,00 | 5.610.770.120.000,00 |
| - | Tunjangan Profesi Guru - PNSD | 1.016.584.649.000,00 | - |
| - | Bantuan Operasional Kesehatan dan KB (BOK dan BOKB) | 42.095.670.378,00 | 3.609.582.619,00 |
| - | Peningkatan Kapasitas Koperasi, UKM dan Ketenagakerjaan | 2.294.735.812,00 | 5.424.122.750,00 |
| - | Bantuan Kependudukan dan Catatan Sipil | 363.705.104,00 | 4.032.907.932,00 |
| - | Bantuan Operasional Penyelenggaraan Museum Dan Taman Budaya | 3.746.095.500,00 | 2.500.000.000,00 |
| - | Dana Penyelenggaraan Kepariwisata | - | 100.000.000,00 |
| | Jumlah | 7.333.796.931.752,00 | 6.974.422.226.039,00 |

5.5.1.1.9. Dana Penyesuaian

Rp68.212.455.000,00

Arus Kas Masuk dari Transfer Dana Pemerintah berupa Dana Penyesuaian periode 1 Januari sampai dengan 31 Desember 2020 adalah berupa Dana Insentif Daerah sebesar Rp68.212.455.000,00 dan untuk periode yang sama pada tahun 2019 sebesar Rp62.388.421.000,00.



5.5.1.1.10. Penerimaan Bagi Hasil Lainnya

Rp1.102.159.000,00

Arus Kas Masuk Bagi Hasil dari Pemerintah Daerah Lainnya periode 1 Januari sampai dengan 31 Desember 2020 sebesar Rp1.102.159.000,00 merupakan penerimaan kas dari Bagi Hasil Retribusi Ketep Pass dari Kabupaten Magelang dan untuk periode yang sama pada tahun 2019 sebesar Rp1.390.419.865,00.

5.5.1.1.11. Pendapatan Hibah

Rp23.352.000.000,00

Arus Kas Masuk berupa Pendapatan Hibah dari Pihak Ketiga periode 1 Januari sampai dengan 31 Desember 2020 sebesar Rp23.352.000.000,00 dan untuk periode yang sama pada tahun 2019 sebesar Rp23.184.000.000,00

(Dalam Rupiah)

| No | Uraian | 2020 | 2019 |
|---------------|-------------------------------------|--------------------------|--------------------------|
| 1 | Hibah dari pemerintah | - | 300.000.000,00 |
| 2 | Sumbangan pihak ketiga jasa raharja | 23.352.000.000,00 | 22.884.000.000,00 |
| Jumlah | | 23.352.000.000,00 | 23.184.000.000,00 |

5.5.1.1.12. Penerimaan Lainnya

Rp0,00

Tidak ada Arus Kas Masuk Penerimaan Lainnya periode 1 Januari sampai dengan 31 Desember 2020.

5.5.1.2. Arus Keluar Kas

Rp24.654.745.844.831,00

Total Arus Keluar Kas dari Aktivitas Operasi periode 1 Januari sampai dengan 31 Desember 2020 sebesar Rp24.654.745.844.831,00 dan untuk periode yang sama pada tahun 2019 sebesar Rp24.028.572.697.323,00 dengan rincian sebagai berikut:

(Dalam Rupiah)

| No | Uraian | 2020 | 2019 |
|---------------|--------------------------------------|------------------------------|------------------------------|
| 1 | Pembayaran Pegawai | 6,483,761,623,794.00 | 6,591,844,741,578.00 |
| 2 | Pembayaran Barang dan Jasa | 4,104,637,788,228.00 | 4,539,786,830,870.00 |
| 3 | Pembayaran Hibah | 5,593,181,623,109.00 | 5,155,826,080,751.00 |
| 4 | Pembayaran Bantuan Sosial | 42,407,250,000.00 | 44,325,750,000.00 |
| 5 | Belanja Tak Terduga | 1,783,884,978,571.00 | 2,662,431,206.00 |
| 6 | Belanja Bagi Hasil Pajak ke Kab/Kota | 4,633,245,749,888.00 | 5,248,472,302,270.00 |
| 7 | Belanja Bantuan Keuangan | 2,013,626,831,241.00 | 2,445,654,560,648.00 |
| Jumlah | | 24,654,745,844,831.00 | 24,028,572,697,323.00 |

5.5.1.2.1. Belanja Pegawai

Rp6.483.761.623.794,00

Arus Kas Keluar untuk Belanja Pegawai periode 1 Januari sampai dengan 31 Desember 2020 sebesar Rp6.483.761.623.794,00 dan untuk periode yang sama pada tahun 2019 sebesar Rp6.591.844.741.578,00.



5.5.1.2.2. Belanja Barang dan Jasa

Rp4.104.637.788.228,00

Arus Kas Keluar untuk Belanja Barang periode 1 Januari sampai dengan 31 Desember 2020 sebesar Rp4.104.637.788.228,00 dan untuk periode yang sama pada tahun 2019 sebesar Rp4.539.786.830.870,00.

5.5.1.2.3. Belanja Hibah

Rp5.593.181.623.109,00

Arus Kas Keluar untuk Belanja Hibah periode 1 Januari sampai dengan 31 Desember 2020 sebesar Rp5.593.181.623.109,00 dan untuk periode yang sama pada tahun 2019 sebesar Rp5.155.826.080.751,00.

5.5.1.2.4. Belanja Bantuan Sosial

Rp42.407.250.000,00

Arus Kas Keluar untuk Belanja Bantuan Sosial periode 1 Januari sampai dengan 31 Desember 2020 sebesar Rp42.407.250.000,00 dan untuk periode yang sama pada tahun 2019 sebesar Rp44.325.750.000,00.

5.5.1.2.5. Belanja Tidak Terduga

Rp1.783.884.978.571,00

Arus Kas Keluar untuk Belanja Tidak Terduga periode 1 Januari sampai dengan 31 Desember 2020 sebesar Rp1.783.884.978.571,00 dan untuk periode yang sama pada tahun 2019 sebesar Rp2.662.431.206,00.

5.5.1.2.6. Belanja Bagi Hasil Pajak ke Kabupaten/Kota

Rp4.633.245.749.888,00

Arus Kas Keluar untuk Belanja Bagi Hasil Pajak ke Kabupaten/Kota periode 1 Januari sampai dengan 31 Desember 2020 sebesar Rp4.633.245.749.888,00 dan untuk periode yang sama pada tahun 2019 sebesar Rp5.248.472.302.270,00.

5.5.1.2.7. Belanja Bantuan Keuangan

Rp2.013.626.831.241,00

Arus Kas Keluar untuk Belanja Bantuan Keuangan periode 1 Januari sampai dengan 31 Desember 2020 sebesar Rp2.013.626.831.241,00 dan untuk periode yang sama pada tahun 2019 sebesar Rp2.445.654.560.648,00 dengan rincian sebagai berikut:

(Dalam Rupiah)

| No | Uraian | 2020 | 2019 |
|----|-------------------------------------------------|-----------------------------|-----------------------------|
| 1. | Belanja Bantuan Keuangan kepada Kabupaten /Kota | 845.543.195.241,00 | 1.050.916.112.049,00 |
| 2. | Belanja Bantuan Keuangan kepada Pemerintah Desa | 1.168.083.636.000,00 | 1.360.971.049.000,00 |
| 3. | Belanja Bantuan Keuangan Kepada Partai Politik | - | 19.767.399.599,00 |
| 4. | Belanja Bantuan Keuangan Kepada Pemda Lainnya | - | 14.000.000.000,00 |
| | Jumlah | 2.013.626.831.241,00 | 2.445.654.560.648,00 |



5.5.2. Arus Kas dari Investasi Aset Non Keuangan (Rp996.380.027.640,00)

Arus kas dari aktivitas Investasi Aset Non Keuangan mencerminkan penerimaan dan pengeluaran kas bruto dalam rangka perolehan dan pelepasan sumber daya ekonomi yang bertujuan untuk meningkatkan dan mendukung pelayanan pemerintah kepada masyarakat di masa yang akan datang. Arus Kas Bersih dari Aktivitas Investasi Aset Non Keuangan merupakan selisih dari arus kas masuk dengan arus kas keluar. Arus Kas Bersih Aktivitas Investasi Aset Non Keuangan periode 1 Januari sampai dengan 31 Desember 2020 sebesar (Rp996.380.027.640,00) dan untuk periode yang sama pada tahun 2019 sebesar (Rp2.189.518.047.132,00) dengan rincian sebagai berikut:

(Dalam Rupiah)

| No | Uraian | 2020 | 2019 |
|----|-----------------|----------------------|------------------------|
| 1 | Arus Masuk Kas | 614.477.520,00 | 1.121.365.435,00 |
| 2 | Arus Keluar Kas | 996.994.505.160,00 | 2.190.639.412.567,00 |
| | | (996.380.027.640,00) | (2.189.518.047.132,00) |

5.5.2.1. Arus Masuk Kas Rp614.477.520,00

Total Arus Masuk dari aktivitas Investasi Aset Non Keuangan periode 1 Januari sampai dengan 31 Desember 2020 sebesar Rp614.477.520,00 dan untuk periode yang sama pada tahun 2019 sebesar Rp1.121.365.435,00 dengan rincian sebagai berikut:

(Dalam Rupiah)

| No | Uraian | 2020 | 2019 |
|----|-----------------------------------------------|-----------------------|-------------------------|
| 1 | Pendapatan Penjualan atas Tanah | - | - |
| 2. | Pendapatan Penjualan atas Peralatan dan Mesin | 238.835.520,00 | 525.149.111,00 |
| 3. | Pendapatan Penjualan atas Gedung dan Bangunan | 375.642.000,00 | 596.216.324,00 |
| | Jumlah | 614.477.520,00 | 1.121.365.435,00 |

5.5.2.1.1. Pendapatan Penjualan atas Tanah Rp0,00

Tidak terdapat arus kas masuk dari Penjualan atas tanah periode 1 Januari sampai dengan 31 Desember 2020 dan 2019.

5.5.2.1.2. Penjualan Peralatan dan Mesin Rp238.835.520,00

Arus kas masuk dari Penjualan Peralatan dan Mesin periode 1 Januari sampai dengan 31 Desember 2020 sebesar Rp238.835.520,00 dan untuk periode yang sama pada tahun 2019 sebesar Rp525.149.111,00.



5.5.2.1.3. Penjualan Gedung dan Bangunan **Rp375.642.000,00**

Arus kas masuk dari Penjualan Gedung dan Bangunan periode 1 Januari sampai dengan 31 Desember 2020 sebesar Rp375.642.000,00 dan untuk periode yang sama pada tahun 2019 sebesar Rp596.216.324,00.

5.5.2.2. Arus Keluar Kas **Rp996.994.505.160,00**

Total Arus Keluar Kas dari aktivitas Investasi Aset Non Keuangan periode 1 Januari sampai dengan 31 Desember 2020 sebesar Rp996.994.505.160,00 dan untuk periode yang sama pada tahun 2019 sebesar Rp2.190.639.412.567,00 dengan rincian sebagai berikut:

(Dalam Rupiah)

| No | Uraian | 2020 | 2019 |
|---------------|-------------------------------------|---------------------------|-----------------------------|
| 1. | Belanja Tanah | 14,338,900,293.00 | 170,898,817,539.00 |
| 2. | Belanja Peralatan dan Mesin | 494,933,371,196.00 | 773,259,886,215.00 |
| 3. | Belanja Gedung dan Bangunan | 195,773,603,473.00 | 539,370,887,071.00 |
| 4. | Belanja Jalan, Irigasi dan Jaringan | 177,713,123,124.00 | 566,705,770,028.00 |
| 5. | Belanja Aset Tetap Lainnya | 113,376,388,074.00 | 135,116,530,714.00 |
| 6. | Belanja Aset Tidak Berwujud | 859,119,000.00 | 5,287,521,000.00 |
| Jumlah | | 996,994,505,160.00 | 2,190,639,412,567.00 |

5.5.2.2.1. Belanja Tanah **Rp14.338.900.293,00**

Arus Kas Keluar untuk Belanja Tanah periode 1 Januari sampai dengan 31 Desember 2020 sebesar Rp14.338.900.293,00 dan untuk periode yang sama pada tahun 2019 sebesar Rp170.898.817.539,00.

5.5.2.2.2. Belanja Peralatan dan Mesin **Rp494.933.371.196,00**

Arus Kas Keluar untuk Belanja Peralatan dan Mesin periode 1 Januari sampai dengan 31 Desember 2020 sebesar Rp494.933.371.196,00 dan untuk periode yang sama pada tahun 2019 sebesar Rp773.259.886.215,00.

5.5.2.2.3. Belanja Gedung dan Bangunan **Rp195.773.603.473,00**

Arus Kas Keluar untuk Belanja Gedung dan Bangunan periode 1 Januari sampai dengan 31 Desember 2020 sebesar Rp195.773.603.473,00 dan untuk periode yang sama pada tahun 2019 sebesar Rp539.370.887.071,00.

5.5.2.2.4. Belanja Jalan, Irigasi dan Jaringan **Rp177.713.123.124,00**

Arus Kas Keluar untuk Belanja Jalan, Irigasi dan Jaringan periode 1 Januari sampai dengan 31 Desember 2020 sebesar Rp177.713.123.124,00 dan untuk periode yang sama pada tahun 2019 sebesar Rp566.705.770.028,00.



5.5.2.2.5. Belanja Aset Tetap Lainnya

Rp113.376.388.074,00

Arus Kas Keluar untuk Belanja Aset Tetap Lainnya periode 1 Januari sampai dengan 31 Desember 2020 sebesar Rp113.376.388.074,00 dan untuk periode yang sama pada tahun 2019 sebesar Rp135.116.530.714,00.

5.5.2.2.6. Belanja Aset Tidak Berwujud

Rp859.119.000,00

Arus Kas Keluar untuk Belanja Aset Tidak Berwujud periode 1 Januari sampai dengan 31 Desember 2020 sebesar Rp859.119.000,00 dan untuk periode yang sama pada tahun 2019 Rp5.287.521.000,00.

5.5.3. Arus Kas Dari Aktivitas Pembiayaan

Rp252.540.900,00

Arus kas dari Aktivitas Pembiayaan mencerminkan penerimaan dan pengeluaran kas bruto sehubungan dengan pendanaan defisit atau penggunaan surplus anggaran. Arus Kas bersih dari Aktivitas Pembiayaan periode 1 Januari sampai dengan 31 Desember 2020 sebesar Rp252.540.900,00 dan untuk periode yang sama pada tahun 2019 sebesar (Rp202.162.330.620,00) dengan rincian sebagai berikut:

(Dalam Rupiah)

| | 2020 | 2019 |
|-------------------|----------------|----------------------|
| 1 Arus Masuk Kas | 252.540.900,00 | 18.174.119.924,00 |
| 2 Arus Keluar Kas | - | 220.336.450.544,00 |
| | 252.540.900,00 | (202.162.330.620,00) |

5.5.3.1. Arus Masuk Kas

Rp252.540.900,00

Total Arus Masuk dari aktivitas Pembiayaan periode 1 Januari sampai dengan 31 Desember 2020 sebesar Rp252.540.900,00 dan untuk periode yang sama pada tahun 2019 sebesar Rp18.174.119.924,00 terdiri dari:

(Dalam Rupiah)

| No | Uraian | 2020 | 2019 |
|----|---------------------------------------------|-----------------------|--------------------------|
| 1. | Pencairan Dana Cadangan | - | - |
| 2. | Pengembalian Dana Talangan | - | - |
| 3. | Penerimaan Kembali Pokok Piutang | 252.540.900,00 | - |
| 4. | Penerimaan Pengembalian Dana Bergulir | - | 140.403.868,00 |
| 5. | Pinjaman Dalam Negeri-Lembaga Keuangan Bank | - | 18.033.716.056,00 |
| | Jumlah | 252.540.900,00 | 18.174.119.924,00 |

5.5.3.1.1. Pencairan Dana Cadangan

Rp0,00

Arus kas masuk dari Pencairan dana cadangan periode 1 Januari sampai dengan 31 Desember 2020 adalah Nihil dan untuk periode yang sama pada tahun 2019 adalah Nihil.



5.5.3.1.2. Pengembalian Dana Talangan

Rp0,00

Tidak ada arus kas masuk dari Pengembalian dana talangan periode 1 Januari sampai dengan 31 Desember 2020 dan 2019.

5.5.3.1.3. Penerimaan Kembali Pokok Piutang

Rp252.540.900,00

Arus kas masuk dari Penerimaan Kembali Pokok Piutang periode 1 Januari sampai dengan 31 Desember 2020 sebesar Rp252.540.900,00 dan untuk periode yang sama pada tahun 2019 sebesar Rp0,00 dengan rincian sebagai berikut:

(Dalam Rupiah)

| No | Uraian | 2020 | 2019 |
|---------------|---------------------------------------------------------------|-----------------------|----------|
| 1 | Penerimaan Dana Bergulir UKM dan IKM (Dinas Koperasi dan UKM) | 74.375.000,00 | - |
| 2 | Penerimaan Dana Bergulir UKM dan IKM (Biro Perkenomian) | 13.000.000,00 | - |
| 3 | Penerimaan Dana Bergulir untuk Peralatan/Bahan Baku bagi IKM | 15.165.900,00 | - |
| 4 | Penerimaan Dana Bergulir Ternak Kereman (Dinas Peternakan) | 150.000.000,00 | - |
| Jumlah | | 252.540.900,00 | - |

5.5.3.1.4. Pengembalian Dana Bergulir

Rp0,00

Arus kas masuk dari penerimaan Pengembalian dana Bergulir periode 1 Januari sampai dengan 31 Desember 2020 sebesar Rp0,00 dan untuk periode yang sama pada tahun 2019 sebesar Rp140.403.868,00 dengan rincian sebagai berikut:

(Dalam Rupiah)

| No | Uraian | 2020 | 2019 |
|---------------|---------------------------------------------------------------|----------|-----------------------|
| 1 | Penerimaan Dana Bergulir UKM dan IKM (Dinas Koperasi dan UKM) | - | 77.218.090,00 |
| 2 | Penerimaan Dana Bergulir UKM dan IKM (Biro Perkenomian) | - | 54.019.167,00 |
| 3 | Penerimaan Dana Bergulir untuk Peralatan/Bahan Baku bagi IKM | - | 9.166.611,00 |
| 4 | Penerimaan Dana Bergulir Ternak Kereman (Dinas Peternakan) | - | - |
| Jumlah | | - | 140.403.868,00 |

5.5.3.1.5. Pinjaman Dalam Negeri-Lembaga Keuangan Bank

Rp0,00

Arus kas masuk dari penerimaan Pinjaman Dalam Negeri-Lembaga Keuangan Bank periode 1 Januari sampai dengan 31 Desember 2020 sebesar Rp0,00 dan untuk periode yang sama pada tahun 2019 sebesar Rp18.033.716.056,00 pada RSUD dr. Moewardi.



5.5.3.2. Arus Keluar Kas

Rp0,00

Total Arus Keluar untuk aktivitas Pembiayaan periode 1 Januari sampai dengan 31 Desember 2020 sebesar Rp0,00 dan untuk periode yang sama pada tahun 2019 sebesar Rp220.336.450.544,00 dengan rincian sebagai berikut:

(Dalam Rupiah)

| No | Uraian | 2020 | 2019 |
|---------------|------------------------------------|----------|---------------------------|
| 1. | Penyertaan Modal Pemerintah Daerah | - | 180.000.000.000,00 |
| 2 | Pembayaran Pokok Utang | - | 40.336.450.544,00 |
| Jumlah | | - | 220.336.450.544,00 |

5.5.3.2.1. Penyertaan Modal Pemerintah Daerah

Rp0,00

Arus kas Keluar untuk Penyertaan Modal Pemerintah Daerah periode 1 Januari sampai dengan 31 Desember 2020 sebesar Rp0,00 dan untuk periode yang sama pada tahun 2019 sebesar Rp180.000.000.000,00 dengan rincian sebagai berikut:

(Dalam Rupiah)

| No | Uraian | 2020 | 2019 |
|---------------|-----------------|----------|---------------------------|
| 1 | PT. Bank Jateng | - | 160.000.000.000,00 |
| 2 | BPR-BKK | - | 20.000.000.000,00 |
| Jumlah | | - | 180.000.000.000,00 |

5.5.3.2.2. Pembayaran Pokok Utang

Rp0,00

Arus kas Keluar untuk Pembayaran Pokok Utang periode 1 Januari sampai dengan 31 Desember 2020 sebesar 0,00 dan untuk periode yang sama pada tahun 2019 adalah Rp40.336.450.544,00. Pembayaran Pokok Utang sebesar Rp40.336.450.544,00 merupakan pembayaran pinjaman tahun lalu sebesar Rp22.302.734.488,00 dan pembayaran pinjaman tahun ini sebesar Rp18.033.716.056,00 pada RSUD Dr. Moewardi Surakarta.

5.5.4. Arus Kas Dari Aktivitas Non Anggaran

(Rp68.878.789,00)

Arus kas dari aktivitas Non Anggaran mencerminkan penerimaan dan pengeluaran kas bruto yang tidak mempengaruhi anggaran pendapatan, belanja dan pembiayaan pemerintah. Arus Kas bersih dari aktivitas Non Anggaran periode 1 Januari sampai dengan 31 Desember 2020 sebesar (Rp68.878.789,00) dan untuk periode yang sama pada tahun 2019 sebesar Rp192.078.519,00 dengan perhitungan sebagai berikut:

(Dalam Rupiah)

| | 2020 | 2019 |
|-------------------|------------------------|-----------------------|
| 1 Arus Masuk Kas | 647.360.263.730,00 | 1.004.801.027.817,40 |
| 2 Arus Keluar Kas | 647.429.142.519,00 | 1.004.608.949.298,40 |
| | (68.878.789,00) | 192.078.519,00 |



5.5.4.1. Arus Masuk Kas

Rp647.360.263.730,00

Total arus masuk kas dari aktivitas Non Anggaran periode 1 Januari sampai dengan 31 Desember 2020 sebesar Rp647.360.263.730,00 dan untuk periode yang sama pada tahun 2019 sebesar Rp1.004.801.027.817,40 terdiri dari:

(Dalam Rupiah)

| No | Uraian | 2020 | 2019 |
|---------------|-------------------------------------------------------------|---------------------------|-----------------------------|
| 1. | Penerimaan Perhitungan Pihak Ketiga (PFK) | 647.272.798.276,00 | 1.004.495.642.457,40 |
| 2. | Setoran Saldo Kas di Bendahara Pengeluaran Tahun Sebelumnya | - | 261.907.860,00 |
| 3. | Setoran Saldo Kas di Bendahara Penerimaan Tahun Sebelumnya | 87.465.454,00 | 43.477.500,00 |
| Jumlah | | 647.360.263.730,00 | 1.004.801.027.817,40 |

5.5.4.1.1. Penerimaan Perhitungan Pihak Ketiga

Rp647.272.798.276,00

Arus kas masuk dari penerimaan Perhitungan Pihak Ketiga periode 1 Januari sampai dengan 31 Desember 2020 sebesar Rp647.272.798.276,00 dan untuk periode yang sama pada tahun 2019 sebesar Rp1.004.495.642.457,40 yang terdiri dari:

(Dalam Rupiah)

| No | Uraian | 2020 | 2019 |
|---------------|-------------|---------------------------|-----------------------------|
| 1. | Pajak-pajak | 305.896.495.529,00 | 730.087.482.880,20 |
| 2. | IWP | 160.332.811.484,00 | 208.098.568.591,20 |
| 3. | Taperum | 94.429.708,00 | 3.867.612.000,00 |
| 4. | Askes | 180.949.061.555,00 | 62.441.978.986,00 |
| Jumlah | | 647.272.798.276,00 | 1.004.495.642.457,40 |

5.5.4.1.2. Setoran Saldo Kas di Bendahara Pengeluaran

Tahun Anggaran Sebelumnya

Rp0,00

Arus kas masuk dari Setoran Saldo Kas di Bendahara Pengeluaran Tahun Anggaran Sebelumnya periode 1 Januari sampai dengan 31 Desember 2020 sebesar Rp0,00 dan untuk periode yang sama pada tahun 2019 sebesar Rp261.907.860,00 dengan rincian sebagai berikut:

(Dalam Rupiah)

| No | Uraian | 2020 | 2019 |
|---------------|---------------------------------------------------------------|----------|-----------------------|
| 1 | Dinas Pendidikan dan Kebudayaan dan Kebudayaan dan Kebudayaan | - | 4.676.360,00 |
| 2 | Dinas PU Sumber Daya Air dan Tata Ruang | - | 100.500,00 |
| 3 | Dinas Penanaman Modal dan Perijinan Terpadu | - | 57.131.000,00 |
| 4 | KDH | - | 200.000.000,00 |
| Jumlah | | - | 261.907.860,00 |



5.5.4.1.3. Setoran Saldo Kas di Bendahara Penerimaan

Tahun Anggaran Sebelumnya

Rp87.465.454,00

Arus kas masuk dari Setoran Saldo Kas di Bendahara Penerimaan Tahun Anggaran Sebelumnya periode 1 Januari sampai dengan 31 Desember 2020 sebesar Rp87.465.454,00 dan untuk periode yang sama pada tahun 2019 sebesar Rp43.477.500,00 dengan rincian sebagai berikut:

(Dalam Rupiah)

| No | Uraian | 2020 | 2019 |
|---------------|-------------------------------------|----------------------|----------------------|
| 1 | Dinas Pendidikan | 17.894.128,00 | - |
| 2 | Dinas Kesehatan | 15.402.754,00 | - |
| 3 | Dinas Perhubungan | 41.957.000,00 | 23.972.500,00 |
| 4 | Dinas Tenaga Kerja dan Transmigrasi | 12.211.572,00 | 19.505.000,00 |
| Jumlah | | 87.465.454,00 | 43.477.500,00 |

5.5.4.2. Arus Keluar Kas

Rp647.429.142.519,00

Total Arus Keluar dari Aktivitas Non Anggaran periode 1 Januari sampai dengan 31 Desember 2020 sebesar Rp647.429.142.519,00 dan untuk periode yang sama pada tahun 2019 sebesar Rp1.004.608.949.298,40 dengan rincian sebagai berikut:

(Dalam Rupiah)

| | | 2020 | 2019 |
|---------------|----------------------------------------------------|---------------------------|-----------------------------|
| 1 | Pengeluaran Perhitungan Pihak Ketiga (PFK) | 647.272.798.276,00 | 1.004.495.642.457,40 |
| 2 | Kas di Bend Penerimaan Tahun Berjalan | 102.386.400,00 | 113.306.841,00 |
| 3 | Kas di Bend Pengeluaran – Sisa UUDP Tahun Berjalan | 18.040.000,00 | - |
| 4 | Koreksi Saldo Kas di Bendahara Sekolah | 35.917.843,00 | - |
| Jumlah | | 647.429.142.519,00 | 1.004.608.949.298,40 |

5.5.4.2.1. Pengeluaran Perhitungan Pihak Ketiga (PFK)

Rp647.272.798.276,00

Arus kas keluar untuk Pengeluaran Perhitungan Pihak Ketiga periode 1 Januari sampai dengan 31 Desember 2020 sebesar Rp647.272.798.276,00 dan untuk periode yang sama pada tahun 2019 sebesar Rp1.004.495.642.457,40 yang terdiri dari:

(Dalam Rupiah)

| No | Uraian | 2020 | 2019 |
|---------------|-------------|---------------------------|-----------------------------|
| 1. | Pajak-pajak | 305.896.495.529,00 | 730.087.482.880,20 |
| 2. | IWP | 160.332.811.484,00 | 208.098.568.591,20 |
| 3. | Taperum | 94.429.708,00 | 3.867.612.000,00 |
| 4. | Askes | 180.949.061.555,00 | 62.441.978.986,00 |
| Jumlah | | 647.272.798.276,00 | 1.004.495.642.457,40 |



5.5.4.2.2. Kas di Bendahara Penerimaan-Tahun Berjalan **Rp102.386.400,00**

Arus kas keluar berupa kas di Bendahara Penerimaan yang sampai dengan 31 Desember 2020 belum dipertanggungjawabkan dan disetor ke Rekening Kas Daerah sebesar Rp102.386.400,00 dan untuk tahun 2019 sebesar Rp113.306.841,00.

5.5.4.2.3. Kas di Bendahara Pengeluaran-Tahun Berjalan **Rp18.040.000,00**

Arus kas keluar berupa pengiriman kas ke Bendahara Pengeluaran yang sampai dengan 31 Desember 2020 belum dipertanggungjawabkan dan disetor kembali ke Rekening Kas Daerah atau ke Kas Negara sebesar Rp18.040.000,00 dan untuk tahun 2019 sebesar Rp0,00.

5.5.4.2.4. Koreksi Saldo Kas di Bendahara Sekolah **Rp35.917.843,00**

Koreksi saldo kas di Bendahara Sekolah pada tahun 2020 sebesar Rp35.917.843,00, merupakan koreksi atas SiLPA tahun 2019 pada kas Bendahara Sekolah dan untuk tahun 2019 sebesar Rp0,00.

5.5.5. Kenaikan/Penurunan Setara Kas **(Rp257.820.753.732,00)**

Kenaikan kas selama periode 1 Januari sampai dengan 31 Desember 2020 sebesar (Rp257.820.753.732,00) dan untuk periode yang sama pada tahun 2019 sebesar (Rp561.402.224.055,00) yang berasal dari:

(Dalam Rupiah)

| No | Uraian | 2020 | 2019 |
|---------------|------------------------------------------------------------|-----------------------------|--------------------------|
| 1. | Arus kas bersih dari aktivitas operasi | 738,357,901,797.00 | 1,830,086,075,178 |
| 2. | Arus kas bersih dari aktivitas investasi aset non keuangan | (996,380,027,640.00) | (2,189,518,047,132) |
| 3. | Arus kas bersih dari aktivitas pembiayaan | 252,540,900.00 | (202,162,330,620.00) |
| 4. | Arus kas bersih dari aktivitas non anggaran | (51,168,789.00) | 192,078,519.00 |
| Jumlah | | (257,820,753,732.00) | (561,402,224,055) |

5.5.6. Saldo Akhir Kas **Rp861.223.386.127,00**

Saldo Akhir Kas posisi per 31 Desember 2020 sebesar Rp861.223.386.127,00 sedangkan untuk tahun 2019 sebesar Rp1.009.208.103.374,72 yaitu jumlah dari saldo awal per 1 Januari 2020 ditambah kenaikan/penurunan kas selama periode Tahun Anggaran 2020 dengan perhitungan sebagai berikut:

(Dalam Rupiah)

| No | Uraian | 2020 | 2019 |
|---------------|-------------------------------------|---------------------------|-----------------------------|
| 1. | Saldo Awal Kas BUD | 837,445,123,013.00 | 1,443,326,975,483.00 |
| 2. | Saldo Awal Kas BLUD | 171,762,980,362.00 | 127,283,351,946.72 |
| 3. | Saldo Awal Kas di Bendahara Sekolah | 109,836,036,484.00 | |
| 2. | Kenaikan/Penurunan Kas | (257,820,753,732.00) | (561,402,224,055.00) |
| Jumlah | | 861,223,386,127.00 | 1,009,208,103,374.72 |



5.5.7. Saldo Akhir Kas

Rp864.937.343.735,87

Saldo Akhir Kas merupakan gabungan Kas di BUD, Kas di Bendahara Pengeluaran, Kas di Bendahara Penerimaan, Kas di Bendahara BLUD, Kas di Bendahara Sekolah dan Kas Lainnya pada posisi per 31 Desember 2020 sebesar Rp864.937.343.735,87 dan untuk tahun 2019 sebesar Rp1.128.298.517.539,99 dengan rincian sebagai berikut:

(Dalam Rupiah)

| No | Uraian | 2020 | 2019 |
|---------------|------------------------------------------|---------------------------|-----------------------------|
| 1 | Kas Di Kas Daerah | 861.223.386.127,00 | 1.009.208.103.375,00 |
| 2 | Saldo Akhir Kas di Bendahara Pengeluaran | 18.040.000,00 | 150.789.514,00 |
| 3 | Saldo Akhir Kas di Bendahara Penerimaan | 120.536.400,00 | 113.640.454,00 |
| 4 | Kas Di Bendahara BLUD | 668.788.049,87 | 1.129.476.139,00 |
| 5 | Kas Di Bendahara Sekolah | 249.993.159,00 | 117.696.508.057,99 |
| 6 | Kas Lainnya | 2.656.600.000,00 | - |
| Jumlah | | 864.937.343.735,87 | 1.128.298.517.539,99 |

Dari saldo akhir kas sebesar Rp864.937.343.735,87 tersebut, berupa SiLPA Tahun 2020 sebesar Rp861.343.812.527,00 sehingga terdapat selisih sebesar Rp3.593.531.208,87. Selisih tersebut terdiri dari Kas di Bendahara Penerimaan Dinas Kelautan dan Perikanan sebesar Rp18.150.000,00 yang merupakan uang titipan pendapatan; uang muka pasien di Rumah Sakit Rp668.788.049,87, Kas di Bendahara Sekolah karena pajak yang disetor tahun 2021 sebesar Rp249.993.159,00, dan Kas Lainnya berupa dana hibah penanganan Covid-19 sebesar Rp555.600.000,00 dan Sisa Dana Bantuan Siswa Miskin pada Rekening Penampungan BSM di Bank Jateng sebesar Rp2.101.000.000,00.



5.6. PENJELASAN POS-POS LAPORAN PERUBAHAN EKUITAS

Laporan Perubahan Ekuitas merupakan laporan penghubung antara Laporan Operasional dengan Neraca tentang kenaikan atau penurunan ekuitas atas aktivitas operasional pada tahun pelaporan. Dari Laporan Perubahan Ekuitas dapat dijelaskan sebagai berikut:

| No | Uraian | 2020 | 2019 | Kenaikan/Penurunan | Tren % |
|----|-------------------------------|------------------------------|------------------------------|-----------------------------|---------------|
| 1 | Ekuitas Awal | 37.100.999.040.516,25 | 35.912.461.766.740,40 | 1.188.537.273.775,80 | 3,31 |
| 2 | Surplus/Defisit-LO | (417.421.893.335,80) | 2.170.605.991.633,79 | (2.588.027.884.969,59) | (119,23) |
| 3 | RK-PPKD | 0,00 | 0,00 | 0,00 | 0,00 |
| 4 | Koreksi Kesalahan/Penyesuaian | (285.936.654.745,67) | (982.068.717.857,93) | 696.132.063.112,26 | (70,88) |
| | Ekuitas Akhir | 36.397.640.492.434,77 | 37.100.999.040.516,25 | (703.358.548.081,53) | (1,90) |

(Dalam Rupiah)

5.6.1 Ekuitas Awal

Rp37.100.999.040.516,25

Saldo Ekuitas awal tahun 2020 sebesar Rp37.100.999.040.516,25 merupakan saldo akhir ekuitas tahun 2019 dengan rincian sebagai berikut:

| No | Uraian | 2020 | 2019 | Kenaikan/Penurunan | Tren % |
|----|-------------------------------------------------------------------------------|----------------------|----------------------|----------------------|---------|
| 1 | SKPKD | 8.098.555.752.452,35 | 8.076.570.118.569,16 | 21.985.633.883,19 | 0,27 |
| 2 | Dinas Pendidikan | 7.269.506.135.723,93 | 6.524.180.269.784,96 | 745.325.865.938,97 | 11,42 |
| 3 | Dinas Kesehatan | 259.997.636.603,04 | 399.491.428.086,63 | (139.493.791.483,59) | (34,92) |
| 4 | RSUD Dr. Moewardi Surakarta | 716.785.687.770,27 | 735.428.653.767,21 | (18.642.965.996,94) | (2,53) |
| 5 | RSUD Dr. Margono Soekarjo Purwokerto | 641.891.479.065,83 | 613.790.069.781,62 | 28.101.409.284,21 | 4,58 |
| 6 | RSUD Tugurejo Semarang | 327.415.560.912,99 | 322.806.576.832,76 | 4.608.984.080,23 | 1,43 |
| 7 | RSUD Kelet/Donorejo Jepara | 810.757.568.411,83 | 816.974.531.309,61 | (6.216.962.896,78) | (0,76) |
| 8 | RSUD Dr. Amino Gondohutomo Semarang | 223.426.910.867,24 | 202.697.863.968,81 | 20.729.046.898,43 | 10,23 |
| 9 | RSJD Surakarta | 151.293.763.684,26 | 126.462.534.999,93 | 24.831.228.684,33 | 19,64 |
| 10 | RSJD Dr. RM Soedjanwadi Klaten | 81.947.747.764,71 | 87.952.518.498,09 | (6.004.770.733,38) | (6,83) |
| 11 | Dinas PU Bina Marga dan Cipta Karya | 6.085.551.226.706,64 | 6.070.581.665.640,09 | 14.969.561.066,55 | 0,25 |
| 12 | Dinas PU Sumber Daya Air dan Tata Ruang | 6.099.649.625.583,80 | 6.011.925.529.907,78 | 87.724.095.676,02 | 1,46 |
| 13 | Dinas Perumahan Rakyat dan Permukiman | 26.609.520.885,39 | 10.522.199.212,38 | 16.087.321.673,01 | 152,89 |
| 14 | Badan Perencana, Pembangunan, Penelitian dan Pengembangan Daerah | 134.899.909.675,94 | 134.730.461.561,30 | 169.448.114,64 | 0,13 |
| 15 | Dinas Perhubungan | 328.807.050.915,93 | 241.332.575.412,84 | 87.474.475.503,09 | 36,25 |
| 16 | Dinas Lingkungan Hidup dan Kehutanan | 76.304.138.151,45 | 71.824.207.355,84 | 4.479.930.794,61 | 6,24 |
| 17 | Dinas Pemberdayaan Perempuan, Perlindungan Anak, Pengendalian Penduduk dan KB | 13.388.804.363,28 | 17.343.444.998,28 | (3.954.640.635,00) | (22,80) |
| 18 | Dinas Sosial | 262.407.239.816,82 | 248.112.445.127,54 | 14.294.794.689,28 | 5,76 |
| 19 | Sekretariat Badan Penanggulangan Bencana Daerah | 14.558.883.751,28 | 15.232.784.606,85 | (673.900.855,57) | (4,42) |
| 20 | Dinas Tenaga Kerja dan Transmigrasi | 140.456.912.261,18 | 134.894.065.326,77 | 5.562.846.934,41 | 4,12 |
| 21 | Dinas Koperasi dan UMKM | 35.766.399.993,09 | 34.767.738.465,17 | 998.661.527,92 | 2,87 |
| 22 | Dinas Penanaman Modal Dan Pelayanan Terpadu Satu Pintu | 16.219.769.393,50 | 16.253.223.728,64 | (33.454.335,14) | (0,21) |

(Dalam Rupiah)



*Pemerintah Provinsi Jawa Tengah
Catatan atas Laporan Keuangan-LPE
untuk tahun-tahun yang berakhir pada tanggal 31 Desember 2020 dan 2019*

| No | Uraian | 2020 | 2019 | Kenaikan/Penurunan | Tren % |
|----|------------------------------------------------------------|------------------------------|------------------------------|-----------------------------|-------------|
| 23 | Dinas Pemuda Olah Raga dan Pariwisata | 795.145.562.981,06 | 437.080.088.466,88 | 358.065.474.514,18 | 81,92 |
| 24 | Badan Kesatuan Bangsa dan Politik | 17.999.459.834,30 | 18.069.797.441,50 | (70.337.607,20) | (0,39) |
| 25 | Satuan Polisi Pamong Praja | 21.234.181.408,45 | 20.788.151.446,38 | 446.029.962,07 | 2,15 |
| 26 | Sekretariat Daerah | 259.777.126.433,47 | 261.586.280.532,18 | (1.809.154.098,71) | (0,69) |
| 27 | Sekretariat DPRD | 48.114.206.497,63 | 45.115.351.023,02 | 2.998.855.474,61 | 6,65 |
| 28 | Badan Pengelola Pendapatan Daerah | 1.801.449.650.284,19 | 1.919.526.450.322,37 | (118.076.800.038,18) | (6,15) |
| 29 | Inspektorat | 9.173.175.518,12 | 9.969.301.962,67 | (796.126.444,55) | (7,99) |
| 30 | Badan Penghubung | 21.877.040.342,29 | 22.316.337.612,65 | (439.297.270,36) | (1,97) |
| 31 | Badan Pengembangan SDM Daerah | 157.996.738.602,60 | 159.438.714.391,93 | (1.441.975.789,33) | (0,90) |
| 32 | Badan Kepegawaian Daerah | 16.447.469.504,29 | 16.417.241.121,88 | 30.228.382,41 | 0,18 |
| 33 | KDH dan Wakil KDH | - | 200.000.000,00 | (200.000.000,00) | (100,00) |
| 34 | Dinas Ketahanan Pangan | 15.112.821.565,94 | 13.688.530.223,97 | 1.424.291.341,97 | 10,40 |
| 35 | Dinas Pemberdayaan Masyarakat Desa, Kependudukan dan Capil | 17.452.092.359,13 | 16.464.040.810,20 | 988.051.548,93 | 6,00 |
| 36 | Dinas Arsip Daerah dan Perpustakaan | 35.690.007.598,05 | 37.168.608.782,93 | (1.478.601.184,88) | (3,98) |
| 37 | Dinas Pertanian dan Perkebunan | 969.019.688.305,35 | 967.917.393.474,80 | 1.102.294.830,55 | 0,11 |
| 38 | Dinas Peternakan dan Kesehatan Hewan | 407.025.709.813,35 | 391.389.192.538,80 | 15.636.517.274,55 | 4,00 |
| 39 | Dinas Energi dan Sumber Daya Mineral | 116.723.061.413,37 | 120.331.477.686,58 | (3.608.416.273,21) | (3,00) |
| 40 | Dinas Kelautan dan Perikanan | 293.484.352.436,55 | 272.413.491.413,45 | 21.070.861.023,10 | 7,73 |
| 41 | Dinas Perindustrian dan Perdagangan | 103.865.320.273,53 | 102.469.380.637,73 | 1.395.939.635,80 | 1,36 |
| 42 | Badan Pengelola Keuangan dan Aset Daerah | 140.699.400.158,19 | 138.793.775.429,69 | 1.905.624.728,50 | 1,37 |
| 43 | Dinas Komunikasi dan Informatika | 36.514.250.431,63 | 27.443.254.478,53 | 9.070.995.953,10 | 33,05 |
| | Jumlah | 37.100.999.040.516,25 | 35.912.461.766.740,40 | 1.188.537.273.775,80 | 3,31 |

5.6.2 Surplus/Defisit – LO

(Rp417.421.893.335,80)

Surplus/defisit – LO sebesar (Rp417.421.893.335,80) merupakan surplus atas kegiatan operasional (basis akrual) yang menambah nilai ekuitas pada Tahun 2020, dengan rincian sebagai berikut:

(Dalam Rupiah)

| No | Uraian | 2020 | 2019 | Kenaikan/Penurunan | Tren % |
|----|-----------------------------------------|------------------------|------------------------|------------------------|----------|
| 1 | SKPKD | (1.998.147.711.572,38) | (159.963.301.745,28) | (1.838.184.409.827,10) | 1.149,13 |
| 2 | Dinas Pendidikan | (5.792.904.133.517,97) | (5.330.385.010.458,73) | (462.519.123.059,24) | 8,68 |
| 3 | Dinas Kesehatan | (243.278.502.952,55) | (581.423.291.849,92) | 338.144.788.897,37 | (58,16) |
| 4 | RSUD Dr. Moewardi Surakarta | (106.554.975.746,43) | (202.757.482.458,50) | 96.202.506.712,07 | (47,45) |
| 5 | RSUD Dr. Margono Soekarjo Purwokerto | (128.924.078.719,33) | (82.522.934.681,85) | (46.401.144.037,48) | 56,23 |
| 6 | RSUD Tugurejo Semarang | (114.059.999.427,00) | (99.838.650.227,78) | (14.221.349.199,22) | 14,24 |
| 7 | RSUD Kelet/Donorejo Jepara | (64.290.354.208,50) | (59.469.993.015,03) | (4.820.361.193,47) | 8,11 |
| 8 | RSJD Dr. Amino Gondohutomo Semarang | (72.154.345.121,28) | (56.335.121.258,17) | (15.819.223.863,11) | 28,08 |
| 9 | RSJD Surakarta | (71.331.168.554,47) | (82.448.477.312,67) | 11.117.308.758,20 | (13,48) |
| 10 | RSJD Dr. RM Soedjanwadi Klaten | (40.954.277.177,22) | (46.895.783.632,94) | 5.941.506.455,72 | (12,67) |
| 11 | Dinas PU Bina Marga dan Cipta Karya | (690.053.804.281,73) | (868.135.518.451,11) | 178.081.714.169,38 | (20,51) |
| 12 | Dinas PU Sumber Daya Air dan Tata Ruang | (168.714.568.656,94) | (204.139.791.941,98) | 35.425.223.285,04 | (17,35) |



*Pemerintah Provinsi Jawa Tengah
Catatan atas Laporan Keuangan-LPE
untuk tahun-tahun yang berakhir pada tanggal 31 Desember 2020 dan 2019*

| No | Uraian | 2020 | 2019 | Kenaikan/Penurunan | Tren % |
|----|-------------------------------------------------------------------------------|-----------------------------|-----------------------------|-------------------------------|-----------------|
| 13 | Dinas Perumahan Rakyat dan Permukiman | (30.298.910.667,83) | (32.788.301.954,99) | 2.489.391.287,16 | (7,59) |
| 14 | Badan Perencana, Pembangunan, Penelitian dan Pengembangan Daerah | (45.565.241.191,58) | (65.562.745.382,86) | 19.997.504.191,28 | (30,50) |
| 15 | Dinas Perhubungan | (120.063.431.697,23) | (103.973.481.765,43) | (16.089.949.931,80) | 15,48 |
| 16 | Dinas Komunikasi dan Informasi | (72.011.734.578,53) | (67.187.335.542,90) | (4.824.399.035,63) | 7,18 |
| 17 | Dinas Lingkungan Hidup dan Kehutanan | (153.001.829.877,63) | (220.715.160.008,39) | 67.713.330.130,76 | (30,68) |
| 18 | Dinas Pemberdayaan Perempuan, Perlindungan Anak, Pengendalian Penduduk dan KB | (20.843.029.858,25) | (32.975.601.843,70) | 12.132.571.985,45 | (36,79) |
| 19 | Dinas Sosial | (205.454.100.611,36) | (218.534.693.787,72) | 13.080.593.176,36 | (5,99) |
| 20 | Sekretariat Badan | (18.216.112.976,81) | (33.583.979.912,57) | 15.367.866.935,76 | (45,76) |
| 21 | Penanggulangan Bencana Daerah | (90.285.432.956,47) | (110.386.541.115,71) | 20.101.108.159,24 | (18,21) |
| 22 | Dinas Tenaga Kerja dan Transmigrasi | (56.744.550.127,64) | (81.451.759.484,08) | 24.707.209.356,44 | (30,33) |
| 23 | Dinas Penanaman Modal Dan Pelayanan Terpadu Satu Pintu | (19.509.897.349,02) | (30.732.950.915,14) | 11.223.053.566,12 | (36,52) |
| 24 | Dinas Pemuda Olah Raga dan Pariwisata | (89.007.395.877,82) | (173.219.989.991,32) | 84.212.594.113,50 | (48,62) |
| 25 | Badan Kesatuan Bangsa dan Politik | (25.818.629.401,07) | (61.539.663.100,20) | 35.721.033.699,13 | (58,05) |
| 26 | Satuan Polisi Pamong Praja | (24.805.957.716,32) | (35.204.636.515,93) | 10.398.678.799,61 | (29,54) |
| 27 | KDH dan Wakil KDH | (21.553.175.590,00) | (21.746.715.361,00) | 193.539.771,00 | (0,89) |
| 28 | DPD | (97.720.954.647,00) | (82.489.271.182,00) | (15.231.683.465,00) | 18,47 |
| 29 | Sekretariat Daerah | (169.149.931.261,86) | (236.821.415.885,27) | 67.671.484.623,41 | (28,57) |
| 30 | Sekretariat DPRD | (198.711.163.889,91) | (165.459.613.287,39) | (33.251.550.602,52) | 20,10 |
| 31 | Badan Pengelola Pendapatan Daerah | 11.091.136.750.540,70 | 12.731.069.453.235,70 | (1.639.932.702.695,00) | (12,88) |
| 32 | Badan Pengelola Keuangan dan Aset Daerah | 67.449.403.520,01 | (63.294.406.536,82) | 130.743.810.056,83 | (206,56) |
| 33 | Inspektorat | (29.458.816.529,17) | (44.806.383.841,55) | 15.347.567.312,38 | (34,25) |
| 34 | Badan Penghubung | (17.299.588.421,89) | (23.951.534.996,36) | 6.651.946.574,47 | (27,77) |
| 35 | Badan Pengembangan SDM Daerah | (44.016.673.501,19) | (49.937.991.428,33) | 5.921.317.927,14 | (11,86) |
| 36 | Badan Kepegawaian Daerah | (43.909.028.913,55) | (95.837.430.182,59) | 51.928.401.269,04 | (54,18) |
| 37 | Dinas Ketahanan Pangan | (33.015.661.849,35) | (38.161.371.797,58) | 5.145.709.948,23 | (13,48) |
| 38 | Dinas Pemberdayaan Masyarakat Desa, Kependudukan dan Capil | (25.430.630.206,43) | (39.729.707.654,07) | 14.299.077.447,64 | (35,99) |
| 39 | Dinas Arsip Daerah dan Perpustakaan | (34.595.861.875,80) | (44.941.696.621,88) | 10.345.834.746,08 | (23,02) |
| 40 | Dinas Pertanian dan Perkebunan | (210.683.376.289,13) | (258.963.972.336,68) | 48.280.596.047,55 | (18,64) |
| 41 | Dinas Peternakan dan Kesehatan Hewan | (62.250.446.098,80) | (101.293.615.248,45) | 39.043.169.149,65 | (38,54) |
| 42 | Dinas Energi dan Sumber Daya Mineral | (65.454.290.646,27) | (81.266.134.642,96) | 15.811.843.996,69 | (19,46) |
| 43 | Dinas Kelautan dan Perikanan | 9.807.096.691,99 | (84.865.513.701,90) | 94.672.610.393,89 | (111,56) |
| 44 | Dinas Perindustrian dan Perdagangan | (69.571.369.544,87) | (84.724.488.542,18) | 15.153.118.997,31 | (17,89) |
| | Jumlah | (417.421.893.335,80) | 2.170.605.991.633,79 | (2.588.027.884.969,59) | (119,23) |

5.6.3 Dampak Kumulatif Perubahan Kebijakan/Kesalahan Mendasar (Rp285.936.654.745,67)

Dampak kumulatif karena perubahan kebijakan atau kesalahan mendasar sebesar (Rp285.936.654.745,67) dengan rincian sebagai berikut:



*Pemerintah Provinsi Jawa Tengah
Catatan atas Laporan Keuangan-LPE
untuk tahun-tahun yang berakhir pada tanggal 31 Desember 2020 dan 2019*

(Dalam Rupiah)

| No | Uraian | 2020 | 2019 | Kenaikan/Penurunan | Tren % |
|---------------|-------------------------------------------------------|-----------------------------|-----------------------------|---------------------------|----------------------|
| 1 | Koreksi/Penyesuaian Kas | 2.039.240.769,90 | (0,43) | 2.039.240.770,33 | (474.242.039.611,63) |
| 2 | Koreksi/Penyesuaian Piutang | 184.531.390.819,75 | (665.174.567.020,50) | 849.705.957.840,25 | (127,74) |
| 3 | Koreksi/Penyesuaian Penyisihan Piutang | (21.023.913.390,77) | (432.247.541.976,95) | 411.223.628.586,18 | (95,14) |
| 4 | Koreksi/Penyesuaian Persediaan | 7.679.629.671,00 | 4.925.490.995,08 | 2.754.138.675,92 | 55,92 |
| 5 | Koreksi/Penyesuaian Investasi Non Permanen | (11.548.482.579,00) | - | (11.548.482.579,00) | - |
| 6 | Koreksi/Penyesuaian Penyisihan Investasi Non Permanen | 11.548.482.579,00 | - | 11.548.482.579,00 | - |
| 7 | Koreksi/Penyesuaian Investasi Permanen | (449.774.852.613,76) | (70.413.758.773,13) | (379.361.093.840,63) | 538,76 |
| 8 | Koreksi/Penyesuaian Aset Tetap | 44.265.036.083,00 | 138.831.146.375,78 | (94.566.110.292,78) | (68,12) |
| 9 | Koreksi/Penyesuaian Penyusutan | 1.214.748.675,98 | 47.234.322.432,41 | (46.019.573.756,43) | (97,43) |
| 10 | Koreksi/Penyesuaian Aset Lainnya | (47.343.787.412,00) | (40.707.258.219,00) | (6.636.529.193,00) | 16,30 |
| 11 | Koreksi/Penyesuaian Amortisasi | (408.019.400,00) | (70.718.000,00) | (337.301.400,00) | 476,97 |
| 12 | Penyusutan Aset Lainnya | (1.676.151.463,25) | 35.535.968.814,70 | (37.212.120.277,95) | (104,72) |
| 13 | Koreksi/Penyesuaian Hutang Belanja Pegawai | 2.487.500,00 | 2.947.500,00 | (460.000,00) | (15,61) |
| 14 | Koreksi/Penyesuaian Hutang Belanja Barang dan Jasa | (5.442.463.983,84) | 15.250.016,00 | (5.457.713.999,84) | (35.788,25) |
| 15 | Koreksi/Penyesuaian Lain-Lain | (1,68) | (1,89) | (0,21) | 11,11 |
| Jumlah | | (285.936.654.745,67) | (982.068.717.857,93) | 696.132.063.112,26 | (70,88) |

5.6.3.1 Koreksi/Penyesuaian Kas

Rp2.039.240.769,90

Koreksi/Penyesuaian Kas sebesar Rp2.039.240.769,90 dengan rincian sebagai berikut:

| No | Uraian | 2020 | 2019 | Kenaikan/Penurunan | Tren % |
|---------------|-------------------------------------------------------|-------------------------|---------------|-------------------------|-----------------------------|
| 1 | SKPKD | 2.101.000.000,00 | - | 2.101.000.000,00 | - |
| 2 | Dinas Pendidikan RSUD Dr. Margono Soekarjo Purwokerto | (61.759.230,00) | - | (61.759.230,00) | - |
| 3 | | (0,10) | (0,43) | 0,33 | (76,75) |
| Jumlah | | 2.039.240.769,90 | (0,43) | 2.039.240.770,33 | (474.242.039.611,63) |

Koreksi/Penyesuaian Kas pada SKPKD sebesar Rp2.101.000.000,00 ini merupakan koreksi atas penyajian Sisa Dana Bantuan Siswa Miskin untuk siswa SMA/SMK/SLB tahun 2018 dan 2019 pada rekening Penampungan BSM di Bank Jateng.

Koreksi/Penyesuaian Kas pada Dinas Pendidikan disebabkan oleh:

1. Koreksi atas kesalahan pengakuan bunga bank sebagai komponen kas di Bendahara Penerimaan Dinas Pendidikan Tahun 2019 yang merupakan saldo uang pribadi bendahara untuk pembukaan rekening sebesar (Rp25.841.387,00); dan
2. Koreksi atas kesalahan pengakuan saldo kas di Bendahara Sekolah atas dana BOS dan BOP Tahun



2019 yang merupakan uang pribadi bendahara sebesar (Rp35.917.843,00).

3. Koreksi/Penyesuaian Kas pada RSUD Dr. Margono Soekarjo Purwokerto sebesar (Rp0,10) ini merupakan koreksi atas penyajian saldo awal Kas di Bendahara BLUD pada rekening Bank Mandiri.

5.6.3.2 Koreksi/Penyesuaian Piutang **Rp184.531.390.819,75**

Koreksi/Penyesuaian Piutang sebesar Rp 184.531.390.819,75 dengan rincian sebagai berikut:

| No | Uraian | 2020 | 2019 | Kenaikan/Penurunan | Tren % |
|----|------------------------------------------|---------------------------|-----------------------------|---------------------------|-----------------|
| 1 | SKPKD | 142.886.704.457,73 | (20.544.128.405,00) | 163.430.832.862,73 | (795,51) |
| 2 | RSUD Dr. Margono Soekarjo Purwokerto | (166.844.694,25) | (917.605.456,50) | 750.760.762,25 | (81,82) |
| 3 | RSUD Dr. Moewardi Surakarta | 13.993.945.697,00 | 9.520.829.942,00 | 4.473.115.755,00 | 46,98 |
| 4 | RSUD Tugurejo Semarang | (374.178.272,00) | (58.309.098,00) | (315.869.174,00) | 541,72 |
| 5 | RSJD Surakarta | - | 2.360.329.299,00 | (2.360.329.299,00) | (100,00) |
| 6 | RSUD Kelet/Donorejo Jepara | - | 79.682.551,00 | (79.682.551,00) | (100,00) |
| 7 | RSJD Dr. RM Soedjarwadi Klaten | - | (251.495.400,00) | 251.495.400,00 | (100,00) |
| 8 | Dinas Perhubungan | - | 377.140,00 | (377.140,00) | (100,00) |
| 9 | Dinas Pemuda Olah Raga dan Pariwisata | 98,00 | - | 98,00 | - |
| 10 | Badan Pengelola Pendapatan Daerah | 26.974.366.273,00 | (655.364.247.593,00) | 682.338.613.866,00 | (104,12) |
| 11 | Badan Pengelola Keuangan dan Aset Daerah | 1.217.397.260,27 | - | 1.217.397.260,27 | - |
| | Jumlah | 184.531.390.819,75 | (665.174.567.020,50) | 849.705.957.840,25 | (127,74) |

(Dalam Rupiah)

Penyebab Koreksi/Penyesuaian Piutang disebabkan oleh:

1. Koreksi tambah ekuitas di SKPKD sebesar Rp142.886.704.457,73, karena:
 - Koreksi kurang ekuitas atas pemindahan saldo awal Piutang Bunga Deposito ke BPKAD karena anggaran bunga deposito berada di BPKAD sebesar (Rp1.217.397.260,27).
 - Koreksi tambah ekuitas atas pengakuan piutang transfer pusat-dana perimbangan Tahun 2019 berdasarkan PMK Nomor 113/PMK.07/2020 sebesar Rp197.280.569.342,00.
 - Koreksi kurang ekuitas atas saldo piutang transfer-dana perimbangan Tahun 2019 sebesar (Rp64.737.220.203,00) berdasarkan PMK Nomor 25/PMK.07/2021 yang antara lain menyatakan pengakuan kurang salur dan lebih salur berdasarkan PMK Nomor 113/PMK.07/2020 sudah tidak berlaku.
 - Koreksi tambah ekuitas atas kurang pengakuan saldo piutang transfer pemerintah daerah lainnya Tahun 2019 sebesar Rp12.270.000,00.
 - Koreksi tambah ekuitas atas reklasifikasi dari investasi non permanen-dana bergulir yang sudah tidak digulirkan lagi sebesar Rp11.548.482.579,00.
2. Koreksi kurang ekuitas di RSUD Dr. Margono Soekarjo Purwokerto sebesar (Rp166.844.694,25) disebabkan adanya pencatatan ganda serta kesalahan pengakuan Piutang Lainnya pada periode Tahun 2019.



- Koreksi tambah ekuitas di RSUD Dr. Moewardi Surakarta sebesar Rp13.993.945.697,00 karena kurang pengakuan piutang pasien umum dan pasien jaminan Tahun 2019 sebesar Rp14.681.237.229,00 dan lebih catat pengakuan piutang Tahun 2029 karena verifikasi oleh pihak penjamin sebesar (Rp687.291.532,00).
- Koreksi kurang ekuitas di RSUD Tugurejo Semarang sebesar (Rp374.178.272,00) karena adanya lebih pengakuan piutang BPJS disebabkan selisih klaim Piutang Tahun 2019.
- Koreksi tambah ekuitas di Dinas Pemuda Olah Raga dan Pariwisata sebesar Rp98,00 karena selisih pencatatan Piutang Hasil Pemanfaatan Kekayaan Daerah dibandingkan dokumen sumbernya.
- Koreksi tambah ekuitas di Badan Pengelola Pendapatan Daerah sebesar Rp26.974.366.273,00 merupakan penyesuaian atas penetapan pajak berdasarkan tahun berkenaan sebesar Rp34.159.910.656,00 dan penghapusan pajak sebesar (Rp7.185.544.383,00).
- Koreksi tambah ekuitas di Badan Pengelola Keuangan dan Aset Daerah dikarenakan adanya pemindahan saldo awal Piutang Bunga Deposito dari SKPKD sebesar Rp1.217.397.260,27.

5.6.3.3 Koreksi/Penyesuaian Penyisihan Piutang

(Rp21.023.913.390,77)

Koreksi/Penyesuaian Penyisihan Piutang sebesar (Rp21.023.913.390,77) merupakan koreksi penghitungan Penyisihan Piutang dengan rincian sebagai berikut:

| No | Uraian | 2020 | 2019 | Kenaikan/Penurunan | Tren % |
|----|------------------------------------------|----------------------------|-----------------------------|---------------------------|----------------|
| 1 | SKPKD | (8.745.328.174,37) | 102.720.642,03 | (8.848.048.816,39) | (8.613,70) |
| 2 | RSUD Dr. Margono Soekarjo Purwokerto | 3.607.394,23 | 916.920.427,00 | (913.313.032,77) | (99,61) |
| 3 | RSUD Dr. Moewardi Surakarta | (974.898.840,30) | 68.153.182,56 | (1.043.052.022,86) | (1.530,45) |
| 4 | RSUD Tugurejo Semarang | - | 54.554.987,00 | (54.554.987,00) | (100,00) |
| 5 | RSUD Dr. RM Soedjarwadi Klaten | - | 132.790.208,50 | (132.790.208,50) | (100,00) |
| 6 | RSUD Kelet/Donorejo Jepara | - | (398.412,83) | 398.412,83 | (100,00) |
| 7 | Dinas Pemuda Olah Raga dan Pariwisata | (98,00) | - | (98,00) | - |
| 8 | Badan Pengelola Pendapatan Daerah | (11.301.206.686,03) | (433.522.281.125,50) | 422.221.074.439,47 | (97,39) |
| 9 | Badan Pengelola Keuangan dan Aset Daerah | (6.086.986,30) | - | (6.086.986,30) | - |
| 10 | Dinas Perhubungan | - | (1.885,70) | 1.885,70 | (100,00) |
| | Jumlah | (21.023.913.390,77) | (432.247.541.976,95) | 411.223.628.586,18 | (95,14) |

(Dalam Rupiah)

Koreksi/Penyesuaian Penyisihan Piutang disebabkan oleh:

- Koreksi kurang ekuitas di SKPKD berupa penyesuaian penyisihan atas pemindahan saldo awal Piutang Bunga Deposito ke BPKAD sebesar Rp6.086.986,30 dan penghapusan Penyisihan Piutang Transfer tahun sebelumnya sebesar Rp2.797.067.418,33 berdasarkan Buletin Teknis SAP Nomor 21 dan Peraturan Gubernur Jawa Tengah Nomor 89 Tahun 2018 tentang Kebijakan Akuntansi Pemerintah Daerah Provinsi Jawa Tengah. Serta koreksi tambah ekuitas atas reklasifikasi dana



bergulir yang sudah tidak digulirkan lagi sebesar (Rp11.548.482.579,00).

2. Koreksi kurang ekuitas di RSUD Dr. Margono Soekarjo Purwokerto sebesar Rp3.607.394,23 merupakan penyesuaian penyisihan atas penyesuaian pencatatan ganda serta kesalahan pengakuan Piutang Askes pada periode sebelumnya.
3. Koreksi tambah ekuitas di RSUD Dr. Moewardi Surakarta sebesar (Rp974.898.840,30) karena penyesuaian pengakuan piutang pasien umum dan pasien jaminan Tahun 2019 yang belum diajukkan dan verifikasi oleh pihak penjamin.
4. Koreksi tambah ekuitas di Dinas Pemuda Olah Raga dan Pariwisata sebesar (Rp98,00) karena penyesuaian pencatatan Piutang Hasil Pemanfaatan Kekayaan Daerah dibandingkan dokumen sumbernya.
5. Koreksi tambah ekuitas di Badan Pengelola Pendapatan Daerah sebesar (Rp11.301.206.686,03) karena penyesuaian penetapan pajak berdasarkan tahun berkenaan serta adanya koreksi atas penghapusan pajak karena kadaluarsa.
6. Koreksi tambah ekuitas di Badan Pengelola Keuangan dan Aset Daerah sebesar (Rp6.086.986,30) karena penyesuaian penyisihan atas pemindahan saldo awal Piutang Bunga Deposito dari SKPKD.

5.6.3.4 Koreksi/Penyesuaian Persediaan

Rp7.679.629.671,00

Koreksi/Penyesuaian Persediaan sebesar Rp7.679.629.671,00 dengan rincian sebagai berikut:

| No | Uraian | 2020 | 2019 | Kenaikan/Penurunan | Tren % | |
|---------------|-------------------------------------------------|------------------|------------------|-------------------------|-------------------------|--------------|
| 1 | RSUD Kelet/Donorejo | - | 81.552.934,08 | (81.552.934,08) | (100,00) | |
| 2 | Dinas Kesehatan | - | 4.079.288.461,00 | (4.079.288.461,00) | (100,00) | |
| 3 | Sekretariat Badan Penanggulangan Bencana Daerah | 5.767.429.671,00 | - | 5.767.429.671,00 | - | |
| 4 | Dinas Peternakan dan Kesehatan Hewan | 1.912.200.000,00 | 764.649.600,00 | 1.147.550.400,00 | 150,08 | |
| Jumlah | | | | 7.679.629.671,00 | 4.925.490.995,08 | 55,92 |

(Dalam Rupiah)

Koreksi/penyesuaian persediaan disebabkan karena adanya saldo persediaan awal yang belum tercatat berupa Logistik pada Sekretariat Badan Penanggulangan Bencana Daerah sebesar Rp5.767.429.671,00 dan Bibit Ternak Sapi, Kambing, dan Domba pada Taman Ternak Dinas Peternakan dan Kesehatan Hewan sebesar Rp1.912.200.000,00.

5.6.3.5 Koreksi/Penyesuaian Investasi Non Permanen

(Rp11.548.482.579,00)

Koreksi/Penyesuaian Investasi Non Permanen sebesar (Rp11.548.482.579,00) merupakan koreksi atas reklasifikasi dana bergulir yang sudah tidak digulirkan lagi pada SKPKD.



(Dalam Rupiah)

| No | Uraian | 2020 | 2019 | Kenaikan/Penurunan | Tren % |
|----|---------------|----------------------------|----------|----------------------------|----------|
| 1 | SKPKD | (11.548.482.579,00) | - | (11.548.482.579,00) | - |
| | Jumlah | (11.548.482.579,00) | - | (11.548.482.579,00) | - |

5.6.3.6 Koreksi/Penyesuaian Penyisihan Investasi Non Permanen Rp11.548.482.579,00

Koreksi/Penyesuaian Penyisihan Investasi Non Permanen sebesar Rp11.548.482.579,00 merupakan koreksi atas reklasifikasi dana bergulir yang sudah tidak digulirkan lagi pada SKPKD.

(Dalam Rupiah)

| No | Uraian | 2020 | 2019 | Kenaikan/Penurunan | Tren % |
|----|---------------|--------------------------|----------|--------------------------|----------|
| 1 | SKPKD | 11.548.482.579,00 | - | 11.548.482.579,00 | - |
| | Jumlah | 11.548.482.579,00 | - | 11.548.482.579,00 | - |

5.6.3.7 Koreksi/Penyesuaian Investasi Permanen

(Rp449.774.852.613,76)

Koreksi/Penyesuaian Investasi Permanen sebesar (Rp449.774.852.613,76) merupakan koreksi pada SKPKD atas perubahan nilai Investasi pada BUMD berdasarkan perhitungan dengan Metode Ekuitas.

(Dalam Rupiah)

| No | Uraian | 2020 | 2019 | Kenaikan/Penurunan | Tren % |
|----|---------------|-----------------------------|----------------------------|-----------------------------|---------------|
| 1 | SKPKD | (449.774.852.613,76) | (70.413.758.773,13) | (379.361.093.840,63) | 538,76 |
| | Jumlah | (449.774.852.613,76) | (70.413.758.773,13) | (379.361.093.840,63) | 538,76 |

5.6.3.8 Koreksi/Penyesuaian Aset Tetap

Rp44.265.036.083,00

Koreksi/Penyesuaian Aset Tetap sebesar Rp44.265.036.083,00 dengan rincian sebagai berikut:

(Dalam Rupiah)

| No | Uraian | 2020 | 2019 | Kenaikan/Penurunan | Tren % |
|----|--------------------------------------------|----------------------|---------------------|----------------------|------------|
| 1 | SKPKD | (196.144.404.987,00) | (5.311.718.533,22) | (190.832.686.453,78) | 3.592,67 |
| 2 | Dinas Pendidikan | 24.712.150.705,00 | 112.757.658.166,00 | (88.045.507.461,00) | (78,08) |
| 3 | Dinas Kesehatan | 18.858.340.695,00 | (1.353.902.593,00) | 20.212.243.288,00 | (1.492,89) |
| 4 | RSUD Dr. Moewardi Surakarta | 5.890.000.866,00 | 58.198.299.717,00 | (52.308.298.851,00) | (89,88) |
| 5 | RSUD Dr. Margono Soekarjo Purwokerto | 7.012.190.699,00 | (556.664.280,00) | 7.568.854.979,00 | (1.359,68) |
| 6 | RSUD Tugurejo Semarang | (556.672.965,00) | (496.326.206,00) | (60.346.759,00) | 12,16 |
| 7 | RSUD Kelet/Donorejo Jepara | 941.627.273,00 | (131.793.521,00) | 1.073.420.794,00 | (814,47) |
| 8 | RSJD Dr. Amino Gondohutomo Semarang | 662.924.729,00 | (387.911.592,00) | 1.050.836.321,00 | (270,90) |
| 9 | RSJD Surakarta | 688.473.485,00 | (624.882.796,00) | 1.313.356.281,00 | (210,18) |
| 10 | RSJD Dr. RM Soedjarwadi Klaten | 688.917.482,00 | (286.939.150,00) | 975.856.632,00 | (340,09) |
| 11 | Dinas PU Bina Marga dan Cipta Karya | 4.406.249.627,00 | (44.228.691.926,00) | 48.634.941.553,00 | (109,96) |
| 12 | Dinas PU Sumber Daya Air dan Tata Ruang | 12.622.240.000,00 | 6.340.528.252,00 | 6.281.711.748,00 | 99,07 |
| 13 | Dinas Perumahan Rakyat dan Pemukiman | 640.337.000,00 | 15.657.236.000,00 | (15.016.899.000,00) | (95,91) |
| 14 | Dinas Perhubungan | 359.222.000,00 | 10.278.031.773,00 | (9.918.809.773,00) | (96,50) |



Pemerintah Provinsi Jawa Tengah
Catatan atas Laporan Keuangan-LPE
untuk tahun-tahun yang berakhir pada tanggal 31 Desember 2020 dan 2019

| No | Uraian | 2020 | 2019 | Kenaikan/Penurunan | Tren % |
|---------------|-------------------------------------------------------------------------------|--------------------------|---------------------------|----------------------------|----------------|
| 15 | Dinas Lingkungan Hidup dan Kehutanan | 52.011.431.000,00 | 898.577.005,00 | 51.112.853.995,00 | 5.688,20 |
| 16 | Dinas Sosial | 1.997.564.136,00 | 1.722.299.108,00 | 275.265.028,00 | 15,98 |
| 17 | Sekretariat Badan Penanggulangan Bencana Daerah | 59.942.400,00 | (1.529.360.535,00) | 1.589.302.935,00 | (103,92) |
| 18 | Dinas Tenaga Kerja dan Transmigrasi | 3.699.079.500,00 | (458.703.766,00) | 4.157.783.266,00 | (906,42) |
| 19 | Dinas Pemberdayaan Perempuan, Perlindungan Anak, Pengendalian Penduduk dan KB | 59.034.863,00 | (4.405.352.420,00) | 4.464.387.283,00 | (101,34) |
| 20 | Dinas Penanaman Modal Dan Pelayanan Terpadu Satu Pintu | (176.550.000,00) | 229.831.183,00 | (406.381.183,00) | (176,82) |
| 21 | Dinas Pemuda Olah Raga dan Pariwisata | (191.973.338,00) | 5.327.249.522,00 | (5.519.222.860,00) | (103,60) |
| 22 | Badan Kesatuan Bangsa dan Politik | - | (105.597.101,00) | 105.597.101,00 | (100,00) |
| 23 | Satuan Polisi Pamong Praja | - | (61.772.000,00) | 61.772.000,00 | (100,00) |
| 24 | Sekretariat Daerah | (4.317.819.011,00) | 1.932.501.116,00 | (6.250.320.127,00) | (323,43) |
| 25 | Sekretariat DPRD | 612.668.000,00 | (2.349.060.515,00) | 2.961.728.515,00 | (126,08) |
| 26 | Badan Pengelola Pendapatan Daerah | 418.941.362,00 | (2.042.708.603,00) | 2.461.649.965,00 | (120,51) |
| 27 | Badan Penghubung | (803.077.791,00) | (98.719.282,00) | (704.358.509,00) | 713,50 |
| 28 | Badan Pengembangan SDM Daerah | - | (676.345.483,00) | 676.345.483,00 | (100,00) |
| 29 | Badan Kepegawaian Daerah | 653.971.453,00 | (475.062.463,00) | 1.129.033.916,00 | (237,66) |
| 30 | Dinas Ketahanan Pangan | - | 7.477.370.935,00 | (7.477.370.935,00) | (100,00) |
| 31 | Dinas Pemberdayaan Masyarakat Desa, Kependudukan dan Capil | - | (136.840.022,00) | 136.840.022,00 | (100,00) |
| 32 | Dinas Komunikasi dan Informasi | (678.020.000,00) | (586.355.302,00) | (91.664.698,00) | 15,63 |
| 33 | Dinas Koperasi dan UMKM | 5.210.160.000,00 | (274.424.700,00) | 5.484.584.700,00 | (1.998,58) |
| 34 | Dinas Arsip Daerah dan Perpustakaan | 57.800.000,00 | 100.585.574,00 | (42.785.574,00) | (42,54) |
| 35 | Dinas Pertanian dan Perkebunan | (949.207.600,00) | (7.374.172.735,00) | 6.424.965.135,00 | (87,13) |
| 36 | Dinas Kelautan dan Perikanan | (261.560.000,00) | 2.113.193.628,00 | (2.374.753.628,00) | (112,38) |
| 37 | Dinas Peternakan dan Kesehatan Hewan | 104.675.000.000,00 | (343.000.305,00) | 105.018.000.305,00 | (30.617,47) |
| 38 | Dinas Energi dan Sumber Daya Mineral | - | (12.243.191.057,00) | 12.243.191.057,00 | (100,00) |
| 39 | Inspektorat | - | (110.644.509,00) | 110.644.509,00 | (100,00) |
| 40 | Badan Perencana, Pembangunan, Penelitian dan Pengembangan Daerah | - | (42.840.975,00) | 42.840.975,00 | (100,00) |
| 41 | Badan Pengelola Keuangan dan Aset Daerah | 1.302.582.500,00 | 3.130.530.731,00 | (1.827.948.231,00) | (58,39) |
| 42 | Dinas Perindustrian dan Perdagangan | 103.472.000,00 | (639.763.964,00) | 743.235.964,00 | (116,17) |
| Jumlah | | 44.265.036.083,00 | 138.831.146.375,78 | (94.566.110.292,78) | (68,12) |

Koreksi/Penyesuaian Aset Tetap ini antara lain disebabkan oleh penilaian Aset Tetap yang belum tercatat pada KIB dan Neraca sebesar Rp90.051.933.627,00 serta adanya pengurangan nilai aset tetap karena salah penyajian dan double pencatatan pada KIB sebesar (Rp45.786.897.544,00).



5.6.3.9 Koreksi/Penyesuaian Penyusutan

Rp1.214.748.675,98

Koreksi/Penyesuaian Penyusutan sebesar Rp1.214.748.675,98 dengan rincian sebagai berikut:

(Dalam Rupiah)

| No | Uraian | 2020 | 2019 | Kenaikan/Penurunan | Tren % |
|----|-------------------------------------------------------------------------------|--------------------|---------------------|----------------------|----------|
| 1 | SKPKD | (2.373.589.323,00) | 7.612.098.796,80 | (9.985.688.119,80) | (131,18) |
| 2 | Dinas Pendidikan | (6.165.415.753,41) | (14.277.812.600,04) | 8.112.396.846,63 | (56,82) |
| 3 | Dinas Kesehatan | - | 1.611.598.476,33 | (1.611.598.476,33) | (100,00) |
| 4 | RSUD Dr. Moewardi Surakarta | 304.200.000,00 | (58.191.374.717,00) | 58.495.574.717,00 | (100,52) |
| 5 | RSUD Dr. Margono Soekarjo Purwokerto | 504.739.000,00 | 556.664.280,00 | (51.925.280,00) | (9,33) |
| 6 | RSUD Tugurejo Semarang | 556.672.965,00 | 486.666.556,00 | 70.006.409,00 | 14,38 |
| 7 | RSUD Kelet/Donorejo Jepara | - | 131.793.521,00 | (131.793.521,00) | (100,00) |
| 8 | RSJD Dr. Amino Gondohutomo Semarang | - | 386.824.092,00 | (386.824.092,00) | (100,00) |
| 9 | RSJD Surakarta | - | 621.040.297,00 | (621.040.297,00) | (100,00) |
| 10 | RSJD Dr. RM Soedjanwadi Klaten | 264.393.231,00 | 246.027.550,00 | 18.365.681,00 | 7,46 |
| 11 | Dinas PU Bina Marga dan Cipta Karya | 4.049.356.212,00 | 105.373.638.468,86 | (101.324.282.256,86) | (96,16) |
| 12 | Dinas PU Sumber Daya Air dan Tata Ruang | 326.430.840,00 | 115.589.748,00 | 210.841.092,00 | 182,40 |
| 13 | Dinas Perumahan Rakyat dan Pemukiman | (12.806.740,00) | 242.764.000,00 | (255.570.740,00) | (105,28) |
| 14 | Badan Perencana, Pembangunan, Penelitian dan Pengembangan Daerah | - | 49.748.018,50 | (49.748.018,50) | (100,00) |
| 15 | Dinas Perhubungan | (161.739.762,61) | (556.248.947,75) | 394.509.185,14 | (70,92) |
| 16 | Dinas Komunikasi dan Informasi | 678.020.000,00 | 509.083.752,00 | 168.936.248,00 | 33,18 |
| 17 | Dinas Lingkungan Hidup dan Kehutanan | (53.222.520,00) | (194.718.779,00) | 141.496.259,00 | (72,67) |
| 18 | Dinas Pemberdayaan Perempuan, Perlindungan Anak, Pengendalian Penduduk dan KB | (59.034.863,00) | 768.697.492,70 | (827.732.355,70) | (107,68) |
| 19 | Dinas Sosial | (1.781.064.136,00) | 1.133.121.462,00 | (2.914.185.598,00) | (257,18) |
| 20 | Sekretariat Badan Penanggulangan Bencana Daerah | - | 332.527.675,00 | (332.527.675,00) | (100,00) |
| 21 | Dinas Tenaga Kerja dan Transmigrasi | (1.759.704.662,50) | 1.178.749.627,12 | (2.938.454.289,62) | (249,29) |
| 22 | Dinas Koperasi dan UMKM | (212.630.000,00) | 274.424.700,00 | (487.054.700,00) | (177,48) |
| 23 | Dinas Penanaman Modal Dan Pelayanan Terpadu Satu Pintu | 178.620.000,00 | (177.142.264,00) | 355.762.264,00 | (200,83) |
| 24 | Badan Kesatuan Bangsa dan Politik | - | 105.597.101,00 | (105.597.101,00) | (100,00) |
| 25 | Dinas Pemuda Olah Raga dan Pariwisata | 191.973.338,00 | (794.522.623,50) | 986.495.961,50 | (124,16) |
| 26 | Satuan Polisi Pamong Praja | - | 61.772.000,00 | (61.772.000,00) | (100,00) |
| 27 | Sekretariat Daerah | 6.341.917.495,25 | (3.283.941.971,44) | 9.625.859.466,69 | (293,12) |
| 28 | Sekretariat DPRD | (1.191.960,00) | 2.349.060.515,00 | (2.350.252.475,00) | (100,05) |
| 29 | Badan Pengelola Pendapatan Daerah | 50.193.571,25 | 2.190.297.603,00 | (2.140.104.031,75) | (97,71) |
| 30 | Badan Pengelola Keuangan dan Aset Daerah | 103.201.250,00 | (886.883.607,68) | 990.084.857,68 | (111,64) |
| 31 | Inspektorat | - | 110.644.509,00 | (110.644.509,00) | (100,00) |
| 32 | Badan Penghubung | 803.077.791,00 | 102.558.032,00 | 700.519.759,00 | 683,05 |
| 33 | Badan Pengembangan SDM Daerah | - | 676.345.483,00 | (676.345.483,00) | (100,00) |
| 34 | Badan Kepegawaian Daerah | (592.058.273,00) | 556.393.463,00 | (1.148.451.736,00) | (206,41) |
| 35 | Dinas Ketahanan Pangan | - | (5.554.662.624,45) | 5.554.662.624,45 | (100,00) |



| No | Uraian | 2020 | 2019 | Kenaikan/Penurunan | Tren % |
|----|------------------------------------------------------------|-------------------------|--------------------------|----------------------------|----------------|
| 36 | Dinas Pemberdayaan Masyarakat Desa, Kependudukan dan Capil | - | 136.840.022,00 | (136.840.022,00) | (100,00) |
| 37 | Dinas Arsip Daerah dan Perpustakaan | (14.450.000,00) | (275.567.824,00) | 261.117.824,00 | (94,76) |
| 38 | Dinas Pertanian dan Perkebunan | 103.084.976,00 | 1.755.288.537,23 | (1.652.203.561,23) | (94,13) |
| 39 | Dinas Peternakan dan Kesehatan Hewan | - | 342.425.305,00 | (342.425.305,00) | (100,00) |
| 40 | Dinas Energi dan Sumber Daya Mineral | - | 1.464.279.931,75 | (1.464.279.931,75) | (100,00) |
| 41 | Dinas Kelautan dan Perikanan | 49.248.000,00 | (694.914.588,00) | 744.162.588,00 | (107,09) |
| 42 | Dinas Perindustrian dan Perdagangan | (103.472.000,00) | 639.551.963,98 | (743.023.963,98) | (116,18) |
| | Jumlah | 1.214.748.675,98 | 47.234.322.432,41 | (46.019.573.756,43) | (97,43) |

Koreksi/Penyesuaian Penyusutan ini disebabkan adanya Penyajian Tambah nilai Penyusutan atas aset tetap yang belum tercatat sebesar (Rp28.262.319.225,94) dan Penyesuaian Kurang nilai Penyusutan sebesar Rp29.477.067.901,92.

5.6.3.10 Koreksi/Penyesuaian Aset Lainnya

(Rp47.343.787.412,00)

Koreksi/Penyesuaian Aset Lainnya sebesar (Rp47.343.787.412,00) disebabkan oleh adanya penyajian nilai Aset Tak Berwujud yang belum tercatat pada KIB sebesar Rp1.085.918.500,00, koreksi atas penambahan Aset Tak Berwujud yang belum tercatat sebesar Rp4.161.865.088,00, penyajian kurang karena kesalahan pencatatan pada Aset Tak Berwujud sebesar (Rp20.000.000,00), dan aset lainnya sebesar (Rp52.571.571.000,00).

(Dalam Rupiah)

| No | Uraian | 2020 | 2019 | Kenaikan/Penurunan | Tren % |
|----|--------------------------------------------------------|----------------------------|----------------------------|---------------------------|--------------|
| 1 | Dinas Pendidikan | - | (215.745.055,00) | 215.745.055,00 | (100,00) |
| 2 | Dinas Kesehatan | 140.850.000,00 | - | 140.850.000,00 | - |
| 3 | Dinas PU Bina Marga dan Cipta Karya | - | (40.273.665.489,00) | 40.273.665.489,00 | (100,00) |
| 4 | Dinas PU Sumber Daya Air dan Tata Ruang | (52.432.571.000,00) | - | (52.432.571.000,00) | - |
| 5 | Dinas Perhubungan | - | (288.787.675,00) | 288.787.675,00 | (100,00) |
| 6 | Dinas Lingkungan Hidup dan Kehutanan | 29.500.000,00 | - | 29.500.000,00 | - |
| 7 | Dinas Penanaman Modal Dan Pelayanan Terpadu Satu Pintu | 374.885.500,00 | - | 374.885.500,00 | - |
| 8 | Dinas Pemuda Olah Raga dan Pariwisata | 211.648.338,00 | - | 211.648.338,00 | - |
| 9 | Sekretariat Daerah | 3.861.216.750,00 | (282.650.000,00) | 4.143.866.750,00 | (1.466,08) |
| 10 | Sekretariat DPRD | 206.100.000,00 | - | 206.100.000,00 | - |
| 11 | Dinas Tenaga Kerja dan Transmigrasi | - | 353.590.000,00 | (353.590.000,00) | (100,00) |
| 12 | Dinas Peternakan dan Kesehatan Hewan | 15.000.000,00 | - | 15.000.000,00 | - |
| 13 | Dinas Energi dan Sumber Daya Mineral | 299.583.000,00 | - | 299.583.000,00 | - |
| 14 | Dinas Perindustrian dan Perdagangan | (50.000.000,00) | - | (50.000.000,00) | - |
| | Jumlah | (47.343.787.412,00) | (40.707.258.219,00) | (6.636.529.193,00) | 16,30 |



5.6.3.11 Koreksi/Penyesuaian Amortisasi

(Rp408.019.400,00)

Koreksi/Penyesuaian Amortisasi sebesar (Rp408.019.400,00) dengan rincian sebagai berikut:

(Dalam Rupiah)

| No | Uraian | 2020 | 2019 | Kenaikan/Penurunan | Tren % |
|---------------|--------------------------------------------------------|-------------------------|------------------------|-------------------------|---------------|
| 1 | Dinas Kesehatan | (124.400.000,00) | - | (124.400.000,00) | - |
| 2 | Dinas Tenaga Kerja dan Transmigrasi | - | (70.718.000,00) | 70.718.000,00 | (100,00) |
| 3 | Dinas Sosial | 4.000.000,00 | - | 4.000.000,00 | - |
| 4 | Dinas Lingkungan Hidup dan Kehutanan | (5.900.000,00) | - | (5.900.000,00) | - |
| 5 | Dinas Penanaman Modal Dan Pelayanan Terpadu Satu Pintu | (187.502.800,00) | - | (187.502.800,00) | - |
| 6 | Dinas Peternakan dan Kesehatan Hewan | (3.000.000,00) | - | (3.000.000,00) | - |
| 7 | Sekretariat DPRD | (41.220.000,00) | - | (41.220.000,00) | - |
| 8 | Dinas Energi dan Sumber Daya Mineral | (49.996.600,00) | - | (49.996.600,00) | - |
| Jumlah | | (408.019.400,00) | (70.718.000,00) | (337.301.400,00) | 476,97 |

Koreksi/Penyesuaian Amortisasi ini disebabkan karena kurang catat nilai amortisasi atas Aset Tak Berwujud sebesar Rp412.019.400,00 dan lebih catat nilai amortisasi karena penyesuaian kurang Aset Tak Berwujud sebesar Rp4.000.000,00.

5.6.3.12 Koreksi/Penyesuaian Penyusutan Aset Lainnya

(Rp1.676.151.463,25)

Koreksi/Penyesuaian penyusutan aset lainnya sebesar (Rp1.676.151.463,25) disebabkan adanya lebih catat nilai penyusutan aset lainnya dengan rincian sebagai berikut:

(Dalam Rupiah)

| No | Uraian | 2020 | 2019 | Kenaikan/Penurunan | Tren % |
|---------------|---------------------------------------|---------------------------|--------------------------|----------------------------|-----------------|
| 1 | Dinas Pendidikan | - | 25.889.406,60 | 25.889.406,60 | 100,00 |
| 2 | Dinas Perindustrian dan Perdagangan | 16.000.000,00 | - | (16.000.000,00) | - |
| 3 | Dinas PU Bina Marga dan Cipta Karya | - | 35.003.260.345,80 | 35.003.260.345,80 | 100,00 |
| 4 | Dinas Perhubungan | - | 224.169.062,30 | 224.169.062,30 | 100,00 |
| 5 | Dinas Pemuda Olah Raga dan Pariwisata | (211.648.338,00) | - | 211.648.338,00 | - |
| 6 | Sekretariat Daerah | (1.480.503.125,25) | 282.650.000,00 | 1.763.153.125,25 | 623,79 |
| Jumlah | | (1.676.151.463,25) | 35.535.968.814,70 | (37.212.120.277,95) | (104,72) |

5.6.3.13 Koreksi/Penyesuaian Hutang Belanja Pegawai

Rp2.487.500,00

Koreksi/Penyesuaian Hutang Belanja Pegawai sebesar Rp2.487.500,00 merupakan koreksi atas kelebihan utang honorarium panitia pelaksana kegiatan tahun 2019 pada RSUD Dr. Moewardi Surakarta dengan rincian sebagai berikut:



(Dalam Rupiah)

| No | Uraian | 2020 | 2019 | Kenaikan/Penurunan | Tren % |
|----|-----------------------------|---------------------|---------------------|---------------------|----------------|
| 1 | RSUD Dr. Moewardi Surakarta | 2.487.500,00 | 3.000.000,00 | (512.500,00) | (17,08) |
| 2 | RSJD Surakarta | - | (52.500,00) | 52.500,00 | (100,00) |
| | Jumlah | 2.487.500,00 | 2.947.500,00 | (460.000,00) | (15,61) |

5.6.3.14 Koreksi/Penyesuaian Hutang Belanja Barang dan Jasa (Rp5.442.463.983,84)
Koreksi/Penyesuaian Hutang Belanja Barang dan Jasa sebesar (Rp5.442.463.983,84) dengan rincian sebagai berikut:

(Dalam Rupiah)

| No | Uraian | 2020 | 2019 | Kenaikan/Penurunan | Tren % |
|----|--------------------------------------|---------------------------|----------------------|---------------------------|--------------------|
| 1 | RSUD Dr. Moewardi Surakarta | (5.442.463.983,84) | 1.500.016,00 | (5.443.963.999,84) | (362.927,06) |
| 2 | RSUD Dr. Margono Soekarjo Purwokerto | - | 13.750.000,00 | (13.750.000,00) | (100,00) |
| | Jumlah | (5.442.463.983,84) | 15.250.016,00 | (5.457.713.999,84) | (35.788,25) |

Adapun penyebab terjadinya Koreksi/Penyesuaian Hutang Belanja Barang dan Jasa pada RSUD Dr. Moewardi Surakarta tersebut karena:

1. Penambahan hutang jasa layanan karena pada penyajian Laporan Keuangan Tahun Anggaran 2019 belum sesuai dengan pengakuan piutang BPJS pada 2019 sebesar Rp5.443.013.784,84.
2. Pengurangan nilai hutang obat-obatan karena selisih harga faktur yang dijadikan dasar untuk mencatat perhitungan utang obat-obatan Tahun Anggaran 2019 dengan dokumen pembayaran yaitu sebesar Rp549.801,00.

5.6.3.15 Koreksi/Penyesuaian Lain-Lain (Rp1,68)
Koreksi/Penyesuaian Lain-Lain sebesar (Rp1,68) merupakan koreksi atas selisih koma karena pembulatan antar akun di neraca dengan rincian sebagai berikut:

(Dalam Rupiah)

| No | Uraian | 2020 | 2019 | Kenaikan/Penurunan | Tren % |
|----|--------------------------------------|---------------|---------------|--------------------|--------------|
| 1 | RSUD Kelet/Donorejo Jepara | (0,89) | 0,22 | (1,11) | (504,55) |
| 2 | RSJD Dr. RM Soedjanwadi Klaten | 0,08 | (0,11) | 0,19 | (172,73) |
| 3 | RSUD Dr. Margono Soekarjo Purwokerto | - | (0,43) | 0,43 | (100,00) |
| 4 | RSUD Dr. Moewardi Surakarta | (0,42) | (0,99) | 0,57 | (58) |
| 5 | SKPKD Dinas Koperasi dan UMKM | (0,21) | (0,58) | 0,37 | (64,02) |
| | | (0,24) | - | (0,24) | - |
| | Jumlah | (1,68) | (1,89) | (0,21) | 11,11 |



5.6.4 Ekuitas Akhir

Rp36.397.640.492.434,77

Ekuitas akhir sebesar Rp36.397.640.492.434,77 dengan uraian sebagai berikut:

(Dalam Rupiah)

| No | Uraian | 2020 | 2019 | Kenaikan/Penurunan | Tren % |
|----|---------------|------------------------------|------------------------------|-----------------------------|---------------|
| 1 | Ekuitas Akhir | 36.397.640.492.434,77 | 37.100.999.040.516,25 | (703.358.548.081,53) | (1,90) |
| | Jumlah | 36.397.640.492.434,77 | 37.100.999.040.516,25 | (703.358.548.081,53) | (1,90) |



BAB 6 PENJELASAN ATAS INFORMASI-INFORMASI NON KEUANGAN

6.1 GAMBARAN UMUM

Provinsi Jawa Tengah memiliki luas wilayah sebesar 3.254.412 Ha atau sekitar 25,04 persen dari luas Pulau Jawa. Secara geografis Wilayah Provinsi Jawa Tengah terletak pada 5°40' - 8°30' Lintang Selatan dan antara 108°30' - 111°30' Bujur Timur. Garis pantai yang dimiliki oleh Provinsi Jawa Tengah sepanjang 791,76 Km, terdiri dari pantai utara sepanjang 502,69 km dan pantai selatan sepanjang 289,07 km. Secara administratif, Wilayah Provinsi Jawa Tengah terdiri atas 29 kabupaten dan 6 kota, yang mempunyai 576 kecamatan dengan 753 kelurahan dan 7.809 desa.

Berdasarkan RTRW Provinsi Jawa Tengah Tahun 2009-2029, kawasan Budidaya meliputi Hutan Produksi, Hutan Rakyat, Pertanian, Perkebunan, Pertambangan, Industri, Peternakan dan Permukiman seluas 2.693.008 Ha dan Kawasan Lindung meliputi Hutan Lindung, Kawasan Sempadan, Suaka Alam dan Pelestarian Alam, serta Kawasan Lindung Karst seluas 561.404 Ha.

Jumlah penduduk Provinsi Jawa Tengah Tahun 2020 berdasarkan Sensus Penduduk BPS tahun 2020 sebanyak 36.516.035 jiwa. Jumlah penduduk terbanyak terdapat di Kabupaten Brebes sebanyak 1.978.759 jiwa, diikuti Kabupaten Cilacap sebanyak 1.944.857 jiwa, diikuti Kabupaten Banyumas sebanyak 1.776.918 jiwa dan Kota Semarang sebanyak 1.653.524 jiwa, keempat Kabupaten/Kota ini menyumbang sekitar seperlima penduduk di Jawa Tengah. Jumlah penduduk paling sedikit terdapat di Kota Magelang sebanyak 121.526 jiwa selanjutnya diikuti Kota Salatiga sebanyak 192.322 jiwa dan Kota Tegal sebanyak 273.825 jiwa. Kepadatan penduduk di Provinsi Jawa Tengah mencapai 1.113 jiwa/km². Wilayah terpadat di Kota Surakarta sebesar 11.260 jiwa/km², diikuti Kota Magelang sebesar 7.578 jiwa/km² dan Kota Pekalongan sebesar 6.800 jiwa/km². Wilayah dengan kepadatan paling rendah yaitu Kabupaten Blora sebesar 478 jiwa/km², diikuti oleh Kabupaten Wonogiri sebesar 533 jiwa/km² dan Kabupaten Purworejo sebesar 656 jiwa/km².

Struktur penduduk Provinsi Jawa Tengah Tahun 2020 berdasarkan Sensus Penduduk 2020 BPS tahun 2020 menunjukkan bahwa mayoritas penduduk Jawa Tengah didominasi oleh generasi Z, milenial, dan generasi X. Proporsi generasi Z sebanyak 25,31 persen, generasi milenial sebanyak 24,93 persen dan generasi X sebanyak 22,53 persen dari total populasi penduduk Jawa Tengah. Generasi-generasi ini sebagian besar termasuk dalam usia produktif yang menjadi peluang untuk mempercepat percepatan pertumbuhan ekonomi. Struktur penduduk Jawa Tengah yang bekerja menurut lapangan usaha berdasarkan data BPS tahun 2020 sebagai berikut: 1).bekerja pada lapangan usaha pertanian, perkebunan, hortikultura, kehutanan dan perburuan, peternakan dan perikanan sebanyak 4,69 juta orang (26,28%); 2).bekerja pada lapangan usaha industri pengolahan sebanyak 3,90 juta orang (21,71%); 3).bekerja pada lapangan usaha perdagangan besar dan eceran sebanyak 3,33 juta orang (18,54%). Pandemi Covid-19 berpengaruh lapangan pekerjaan utama, sesuai dengan data BPS tahun 2020, lapangan pekerjaan tahun 2020 dibandingkan dengan Februari 2019 tidak ada perkembangan lapangan pekerjaan yang konsisten naik atau turun kontribusinya dalam menyerap tenaga kerja, industri pengolahan mengalami penurunan penyerapan tenaga kerja sebesar 0,49 persen diikuti Perdagangan Besar dan Eceran 0,25 persen dan Pertanian, Kehutanan dan Perikanan 0,18



persen. Sementara tenaga kerja pada lapangan usaha yang terjadi peningkatan seperti Penyediaan Akomodasi dan Makanan Minuman sebesar 0,47 persen; Jasa Kesehatan dan Kegiatan Sosial sebesar 0,18 persen; serta Transportasi dan Pergudangan meningkat sebesar 0,16 persen.

6.2 SEJARAH PERKEMBANGAN PROVINSI JAWA TENGAH

Provinsi Jawa Tengah sudah dikenal sejak jaman sebelum merdeka didasarkan pada peraturan-peraturan yang berlaku pada saat itu.

1. Jaman Penjajahan Belanda

Berdasarkan *Wet houdende decentralisatie van het Bestuur in Nederland - Indie* (*Decentralisatie Wet 1903*), maka pemerintahan di Jawa dan Madura terbagi atas *Gewest* (Karesidenan), *Afdeeling/Regentschap* (Kabupaten), *District / Standgeemente* (Kota praja), dan *Oderdistrict* (Kecamatan).

2. Jaman Pendudukan Jepang

Pada masa pendudukannya, Jepang mengadakan perubahan Tata Pemerintahan Daerah yaitu Undang-Undang Nomor 27 Tahun 1942 (Tahun Jepang 2062) yang menetapkan bahwa seluruh *Jawa kecuali Vorstenkondeh* (Kerajaan-kerajaan) terbagi dalam wilayah *Syuu* (Karesidenan), *Si* (Kotapraja), *Ken* (Kabupaten), *Gun* (Distrik), *Son Conder Distrik dan Ku* (Kelurahan).

3. Setelah Kemerdekaan Negara Kesatuan Republik Indonesia tanggal 17 Agustus 1945

Berdasarkan Pasal 18 UUD 1945, diterbitkan UU No. 10 Tahun 1950 yang menetapkan Pembentukan Provinsi Jawa Tengah. Sesuai dengan PP No. 31 Tahun 1950, UU No.10 Tahun 1950, dinyatakan berlaku pada tanggal 15 Agustus 1950. Selanjutnya berdasarkan Peraturan Daerah Provinsi Jawa Tengah Nomor 7 Tahun 2004 ditetapkan Hari Jadi Provinsi Jawa Tengah tanggal 15 Agustus 1950.

6.3 PENYELENGGARAAN PEMERINTAHAN PROVINSI JAWA TENGAH

Provinsi Jawa Tengah sejak merdeka sampai dengan sekarang telah dipimpin oleh Kepala Pemerintahan sebanyak 15 (lima belas) kali yaitu :

1. R. Pandji Soeroso, pada Tahun 1945;
2. KRT Mr Wongsonegoro, Tahun 1945 s/d 1949;
3. R. Boedijono, Tahun 1949 s/d 1954;
4. RMT. Mangunegoro, Tahun 1954 s/d 1958;
5. R. Soekardji Mangoen Koesoemo, Tahun 1958 s/d 1960;
6. Mochtar, Tahun 1960 s/d 1966;
7. Moenadi, Tahun 1966 s/d 1974;
8. Soepardjo Rustam, Tahun 1974 s/d 1983;
9. H.M. Ismail, Tahun 1983 s/d 1993;
10. H. Soewardi, Tahun 1993 s/d 1998;
11. H. Mardiyanto, Tahun 1998 s/d Agustus 2007;
12. H. Ali Mufiz, Agustus 2007 s/d 22 Agustus 2008;
13. H. Bibit Waluyo, Agustus 2008 s/d Agustus 2013;



14. H. Ganjar Pranowo, Agustus 2013 s/d 2018; dan
15. H. Ganjar Pranowo, Agustus 2018 s/d 2023.

DPRD Provinsi Jawa Tengah mulai Tahun 1955 sampai sekarang dipimpin 10 (sepuluh) orang, yaitu:

1. H. Imam Sofwan, Tahun 1955 s/d 1971;
2. Parwoto, Tahun 1971 s/d 1977;
3. H. Widarto, Tahun 1977 s/d 1982;
4. Ir. H. Soekorahardjo, Tahun 1982 s/d 1992;
5. Drs. H. Soeparto Tjitrodihardjo, Tahun 1992 s/d 1997;
6. Alip Pandoyo, Tahun 1997 s/d 1999;
7. Mardijo, Tahun 1999 s/d 2004;
8. H. Murdoko SH, Tahun 2004 s/d 2012;
9. Drs. Rukma Setya Budi MM, Tahun 2012 s/d 2019; dan
10. H. Bambang Kusriyanto. B.Sc, Tahun 2019 s/d sekarang.

6.4 VISI, MISI & PROGRAM UNGGULAN PEMERINTAH PROVINSI JAWA TENGAH

Sebagaimana diamanatkan dalam RPJMD Provinsi Jawa Tengah Tahun 2018-2023

Visi Pemerintah Provinsi Jawa Tengah

”MENUJU JAWA TENGAH SEJAHTERA DAN BERDIKARI”

“TETEP MBOTEN KORUPSI, MBOTEN NGAPUSI”

Misi Pemerintah Provinsi Jawa Tengah

1. Membangun masyarakat Jawa Tengah yang religius, toleran dan guyup untuk menjaga Negara Kesatuan Republik Indonesia;
2. Mempercepat reformasi birokrasi serta memperluas sasaran ke Pemerintah Kabupaten/Kota;
3. Memperkuat kapasitas ekonomi rakyat dan memperluas lapangan kerja untuk mengurangi kemiskinan dan pengangguran; dan
4. Menjadikan masyarakat Jawa Tengah, lebih sehat, lebih pintar, lebih berbudaya, dan mencintai lingkungan.

Program Unggulan Pemerintah Provinsi Jawa Tengah

1. Sekolah tanpa sekat: pelatihan tentang demokrasi dan pemilu, gender, antikorupsi dan magang gubernur untuk siswa SMA/SMK;
2. Peningkatan peran rumah ibadah, fasilitasi pendakwah dan guru ngaji;
3. Reformasi birokrasi di kabupaten/kota berbasis teknologi informasi dan sistem layanan terintegrasi;
4. Satgas kemiskinan, bantuan desa, rumah sederhana layak huni;



5. Obligasi daerah, kemudahan akses kredit UMKM, penguatan BUMDes dan pelatihan *startup* untuk wirausahawan muda;
6. Menjaga harga komoditas dan asuransi gagal panen untuk petani serta melindungi kepentingan nelayan;
7. Pengembangan transportasi massal, revitalisasi jalur kereta dan bandara serta pembangunan embung/irigasi;
8. Pembukaan kawasan industri baru dan rintisan pertanian terintegrasi;
9. Rumah sakit tanpa dinding, sekolah gratis untuk SMAN, SMKN, SLB dan bantuan sekolah swasta, pondok pesantren, madrasah dan difabel; dan
10. Festival seni serta pengembangan infrastruktur olahraga, rumah kebudayaan dan kepedulian lingkungan.

6.5 KETENTUAN PERUNDANG-UNDANGAN YANG MENJADI LANDASAN KEGIATAN OPERASIONALNYA

Pemerintah Provinsi Jawa Tengah dalam melaksanakan kegiatan operasional pemerintahan daerah mendasarkan pada ketentuan perundang-undangan sebagai berikut:

1. Undang-Undang Nomor 10 Tahun 1950 tentang Pembentukan Provinsi Jawa Tengah;
2. Undang-Undang Nomor 17 Tahun 2003 tentang Keuangan Negara;
3. Undang-Undang Nomor 1 Tahun 2004 tentang Perbendaharaan Negara;
4. Undang-Undang Nomor 15 Tahun 2004 tentang Pemeriksaan Pengelolaan dan Tanggungjawab Keuangan Negara;
5. Peraturan Pemerintah Nomor 71 Tahun 2010 tentang Standar Akuntansi Pemerintahan;
6. Peraturan Menteri Dalam Negeri Nomor 21 tahun 2011 tentang Perubahan Kedua atas Peraturan Menteri Dalam Negeri Nomor 13 Tahun 2006 tentang Pedoman Pengelolaan Keuangan Daerah;
7. Peraturan Menteri Dalam Negeri Nomor 64 tahun 2013 tentang Penerapan Standar Akuntansi Pemerintahan Berbasis Akrual pada Pemerintah Daerah;
8. Peraturan Daerah Provinsi Jawa Tengah Nomor 3 Tahun 2008 tentang Rencana Pembangunan Jangka Panjang Daerah Provinsi Jawa Tengah Tahun 2005 – 2025;
9. Peraturan Daerah Provinsi Jawa Tengah Nomor 5 Tahun 2019 tentang Rencana Pembangunan Jangka Menengah Daerah Provinsi Jawa Tengah Tahun 2018-2023;
10. Peraturan Daerah Provinsi Jawa Tengah Nomor 17 Tahun 2019 tentang Anggaran Pendapatan dan Belanja Daerah Provinsi Jawa Tengah Tahun Anggaran 2020;
11. Peraturan Daerah Provinsi Jawa Tengah Nomor 4 Tahun 2020 tentang Perubahan Anggaran Pendapatan dan Belanja Daerah Provinsi Jawa Tengah Tahun Anggaran 2020;
12. Peraturan Gubernur Jawa Tengah Nomor 23 Tahun 2019 tentang Rencana Kerja Pemerintah Daerah Provinsi Jawa Tengah Tahun 2020 sebagaimana telah diubah dengan Peraturan Gubernur Jawa Tengah Nomor 30 Tahun 2020 tentang Perubahan atas Peraturan Gubernur Jawa Tengah Nomor 23 Tahun 2019 tentang Rencana Kerja Pemerintah Daerah Provinsi Jawa Tengah Tahun 2020;
13. Peraturan Gubernur Jawa Tengah Nomor 44 Tahun 2019 tentang Penjabaran Anggaran Pendapatan dan Belanja Daerah Provinsi Jawa Tengah Tahun Anggaran 2020;



14. Peraturan Gubernur Jawa Tengah Nomor 59 Tahun 2019 tentang Pedoman Pelaksanaan Anggaran Pendapatan dan Belanja Daerah Provinsi Jawa Tengah Tahun Anggaran 2020; dan
15. Peraturan Gubernur Jawa Tengah Nomor 43 Tahun 2020 tentang Penjabaran Perubahan Anggaran Pendapatan dan Belanja Daerah Provinsi Jawa Tengah Tahun Anggaran 2020 sebagaimana telah diubah dengan Peraturan Gubernur Jawa Tengah Nomor 49 Tahun 2020 tentang Perubahan Atas Peraturan Gubernur Jawa Tengah Nomor 43 Tahun 2020 tentang Penjabaran Perubahan Anggaran Pendapatan dan Belanja Daerah Provinsi Jawa Tengah Tahun Anggaran 2020.



BAB 7 PENUTUP

Penyusunan Laporan Keuangan Tahun 2020 berpedoman pada Undang-Undang Nomor 17 Tahun 2003 tentang Keuangan Negara, Undang-Undang Nomor 1 Tahun 2004 tentang Perbendaharaan Negara, Undang-Undang Nomor 33 Tahun 2004 tentang Perimbangan Keuangan Pusat dan Daerah dan Undang-Undang Nomor 23 Tahun 2014 tentang Pemerintahan Daerah sebagaimana diubah terakhir dengan Undang-Undang Nomor 9 Tahun 2015 tentang Perubahan kedua atas Undang-Undang Nomor 23 Tahun 2014 tentang Pemerintahan Daerah, teknis pelaksanaannya mengacu pada Peraturan Pemerintah Nomor 71 Tahun 2010 tentang Standar Akuntansi Pemerintahan (SAP), Peraturan Pemerintah Nomor 12 Tahun 2019 tentang Pengelolaan Keuangan Daerah, dan Peraturan Menteri Dalam Negeri Nomor 13 Tahun 2006 tentang Pedoman Pengelolaan Keuangan Daerah sebagaimana telah beberapa kali diubah, terakhir dengan Peraturan Menteri Dalam Negeri Nomor 21 Tahun 2011.

Dalam penyusunan Laporan Keuangan Pemerintah Daerah Tahun Anggaran 2020, diwajibkan kepada SKPD untuk menyajikan Laporan Keuangan berupa Laporan Realisasi Anggaran, Laporan Perubahan SAL, Neraca, Laporan Operasional, Laporan Perubahan Ekuitas, dan Catatan Atas Laporan Keuangan. Laporan keuangan tersebut disampaikan kepada Gubernur melalui Badan Pengelola Keuangan dan Aset Daerah yang selanjutnya dikonsolidasikan menjadi Laporan Keuangan Pemerintah Daerah. Penyusunan Laporan Keuangan Pemerintah Provinsi Jawa Tengah Tahun 2020 merupakan pertanggungjawaban terhadap pelaksanaan Anggaran Pendapatan dan Belanja Daerah (APBD). Kami berharap penyampaian Catatan atas Laporan Keuangan ini dapat berguna bagi pihak-pihak yang berkepentingan (*stakeholders*) serta memenuhi prinsip-prinsip transparansi, akuntabilitas, independensi, dan *fairness* dalam pengelolaan keuangan daerah.

GUBERNUR JAWA TENGAH,

ANJAR PRANOWO

LAMPIRAN VIII

PERATURAN DAERAH PROVINSI JAWA TENGAH

NOMOR : 10 TAHUN 2021

TENTANG


PERTANGGUNGJAWABAN PELAKSANAAN ANGGARAN PENDAPATAN DAN


BELANJA DAERAH PROVINSI JAWA TENGAH TAHUN ANGGARAN 2020

PROVINSI JAWA TENGAH
DAFTAR REKAPITULASI PIUTANG DAERAH
TAHUN ANGGARAN 2020

| No | Uraian Rincian Piutang | Tahun Pengakuan Piutang | Saldo Awal Piutang | Penambahan Piutang | Pengurangan Piutang | Saldo Akhir Piutang |
|----------------------------------------------|----------------------------------------------------------|-------------------------|-----------------------------|-----------------------------|-----------------------------|-----------------------------|
| 1 | 2 | 3 | 4 | 5 | 6 | 7 |
| 1 | Piutang Pajak Daerah | | | | | |
| | a. Pajak Kendaraan Bermotor | 2016 s/d 2020 | 2,013,833,416,344.38 | 5,195,333,747,747.00 | 5,159,407,885,078.00 | 2,049,759,279,013.38 |
| | b. Bea Balik Nama Kendaraan Bermotor | | - | - | - | - |
| | c. Pajak Bahan Bakar Kendaraan Bermotor | | - | - | - | - |
| | d. Pajak Pengambilan dan Pemanfaatan Air Bawah Tanah | | - | - | - | - |
| | e. Pajak Pengambilan dan Pemanfaatan Air Permukaan Tanah | 2020 | 136,235,577.00 | 370,026,269.00 | 136,235,577.00 | 370,026,269.00 |
| | f. Pajak Rokok | | - | - | - | - |
| Jumlah Piutang Pajak Daerah | | | 2,013,969,651,921.38 | 5,195,703,774,016.00 | 5,159,544,120,655.00 | 2,050,129,305,282.38 |
| 2 | Piutang Retribusi Daerah | | | | | |
| | a. Retribusi Pelayanan Kesehatan (Asuransi Kesehatan) | 2020 | 4,038,878,660.00 | 928,658,751.00 | 4,038,878,660.00 | 928,658,751.00 |
| | b. Retribusi Pemakaian Kekayaan Daerah | 2014 s/d 2020 | 86,160,600.00 | 17,185,000.00 | 54,119,000.00 | 49,226,600.00 |
| Jumlah Piutang Retribusi Daerah | | | 4,125,039,260.00 | 945,843,751.00 | 4,092,997,660.00 | 977,885,351.00 |
| 3 | Piutang Lain-Lain PAD Yang Sah | | | | | |
| | a. Piutang Bunga Deposito | 2020 | 1,535,636,986.10 | 293,688,356.53 | 1,535,636,986.11 | 293,688,356.53 |
| | b. Piutang Denda Keterlambatan | 2020 | 1,549,742,501.00 | - | 1,549,742,501.00 | - |
| | c. Piutang Denda Retribusi | 2017 | - | - | - | - |
| | d. Piutang Hasil Dari Pemanfaatan Kekayaan Daerah | 2017 s/d 2020 | 762,041,303.00 | 529,304,789.70 | 247,963,462.00 | 1,043,382,630.70 |
| | e. Piutang Pendapatan BLUD | 2000 s/d 2020 | 505,185,482,872.70 | 563,832,761,792.15 | 912,880,002,487.25 | 156,138,242,177.60 |
| Jumlah Piutang Lain-Lain PAD Yang Sah | | | 509,032,903,662.80 | 564,655,754,938.38 | 916,213,345,436.36 | 157,475,313,164.83 |


| No | Uraian Rincian Piutang | Tahun Pengakuan Piutang | Saldo Awal Piutang | Penambahan Piutang | Pengurangan Piutang | Saldo Akhir Piutang |
|----|------------------------------------------------------------------------------------------------------------------------------|-------------------------|-----------------------------|-----------------------------|-----------------------------|-----------------------------|
| 1 | 2 | 3 | 4 | 5 | 6 | 7 |
| 4 | Piutang Transfer Pemerintah Pusat-Dana Perimbangan | | | | | |
| | a. Piutang Transfer Pemerintah Pusat-Dana Perimbangan | 2020 | 184,304,523,061.00 | 325,429,548,705.00 | 381,585,092,403.00 | 128,148,979,363.00 |
| | Jumlah Transfer Pemerintah Pusat-Dana Perimbangan | | 184,304,523,061.00 | 325,429,548,705.00 | 381,585,092,403.00 | 128,148,979,363.00 |
| 5 | Piutang Transfer Pemerintah Daerah Lainnya | | | | | |
| | a. Dana Bagi hasil Retribusi dari Pemerintah Kabupaten | 2020 | 1,102,158,762.00 | 12,270,000.00 | 1,102,159,000.00 | 12,269,762.00 |
| | Jumlah Piutang Transfer Pemerintah Daerah Lainnya | | 1,102,158,762.00 | 12,270,000.00 | 1,102,159,000.00 | 12,269,762.00 |
| 6 | Piutang Pendapatan Lainnya | | | | | |
| | a. Piutang Dana Talangan | 2008 | 365,636,365.00 | - | - | 365,636,365.00 |
| | b. Piutang Tempat Pelelangan Ikan | 2008 s/d 2012 | 4,105,302,718.00 | - | - | 4,105,302,718.00 |
| | c. Piutang Lainnya | 1998 s/d 2006 | - | 11,548,482,579.00 | - | 11,548,482,579.00 |
| | <i>(Merupakan hak atas saldo dana bergulir yang belum dikembalikan ke kas daerah, rincian dapat dilihat pada LAMPIRAN X)</i> | | | | | |
| | Jumlah Piutang Lainnya | | 4,470,939,083.00 | 11,548,482,579.00 | - | 16,019,421,662.00 |
| | JUMLAH PIUTANG SELURUHNYA | | 2,717,005,215,750.18 | 6,098,295,673,989.38 | 6,462,537,715,154.36 | 2,352,763,174,585.21 |




 GUBERNUR JAWA TENGAH,

 GANJAR PRANOWO

PROVINSI JAWA TENGAH
DAFTAR REKAPITULASI PENYISIHAN PIUTANG TAK TERTAGIH
 TAHUN ANGGARAN 2020

| No | Uraian Rincian Penyisihan Piutang | Tahun Pengakuan Piutang | Jumlah Piutang Tahun ini | Saldo Awal Penyisihan Piutang | Penambahan | Pengurangan | Saldo Akhir Penyisihan Piutang | Jumlah Piutang Netto |
|----|------------------------------------------------------------------------------------------------------------------------------|-------------------------|-----------------------------|-------------------------------|---------------------------|---------------------------|--------------------------------|-----------------------------|
| 1 | 2 | 3 | 4 | 5 | 6 | 7 | 8 | 9 |
| 1 | Piutang Pajak Daerah | | | | | | | |
| | a. Pajak Kendaraan Bermotor | 2016 s/d 2020 | 2,049,759,279,013.38 | 510,705,841,319.70 | 388,629,567,283.68 | 510,705,841,319.70 | 388,629,567,283.68 | 1,661,129,711,729.70 |
| | b. Bea Balik Nama Kendaraan Bermotor | | - | - | - | - | - | - |
| | c. Pajak Bahan Bakar Kendaraan Bermotor | | - | - | - | - | - | - |
| | d. Pajak Pengambilan dan Pemanfaatan Air Bawah Tanah | | - | - | - | - | - | - |
| | e. Pajak Pengambilan dan Pemanfaatan Air Permukaan Tanah | 2020 | 370,026,269.00 | 681,177.89 | 1,850,131.35 | 681,177.89 | 1,850,131.35 | 368,176,137.66 |
| | f. Pajak Rokok | | - | - | - | - | - | - |
| | Jumlah Piutang Pajak Daerah | | 2,050,129,305,282.38 | 510,706,522,497.59 | 388,631,417,415.03 | 510,706,522,497.59 | 388,631,417,415.03 | 1,661,497,887,867.35 |
| 2 | Piutang Retribusi Daerah | | | | | | | |
| | a. Retribusi Pelayanan Kesehatan (Asuransi Kesehatan) | 2020 | 928,658,751.00 | 20,194,393.30 | 4,643,293.76 | 20,194,393.30 | 4,643,293.76 | 924,015,457.25 |
| | b. Retribusi Pemakaian Kekayaan Daerah | 2014 s/d 2020 | 49,226,600.00 | 30,383,625.00 | 85,925.00 | 14,362,825.00 | 16,106,725.00 | 33,119,875.00 |
| | Jumlah Piutang Retribusi Daerah | | 977,885,351.00 | 50,578,018.30 | 4,729,218.76 | 34,557,218.30 | 20,750,018.76 | 957,135,332.25 |
| 3 | Piutang Lain-Lain PAD Yang Sah | | | | | | | |
| | a. Piutang Bunga Deposito | 2020 | 293,688,356.53 | 7,678,184.50 | 2,207,442.64 | 7,678,184.50 | 2,207,442.64 | 291,480,913.89 |
| | b. Piutang Denda Keterlambatan | 2020 | - | 7,748,712.51 | - | 7,748,712.51 | - | - |
| | c. Piutang Denda Retribusi | 2017 | - | - | - | - | - | - |
| | d. Piutang Hasil Dari Pemanfaatan Kekayaan Daerah | 2017 s/d 2020 | 1,043,382,630.70 | 372,564,089.63 | 18,538,165.40 | 751,748.68 | 390,350,506.35 | 653,032,124.35 |
| | e. Piutang Pendapatan BLUD | 2000 s/d 2020 | 156,138,242,177.60 | 16,245,808,972.00 | 8,033,105,792.53 | 10,659,198,268.52 | 13,619,716,496.01 | 142,518,525,681.59 |
| | Jumlah Piutang Lain-Lain PAD Yang Sah | | 157,475,313,164.83 | 16,633,799,958.64 | 8,053,851,400.57 | 10,675,376,914.20 | 14,012,274,445.00 | 143,463,038,719.83 |
| 4 | Piutang Transfer Pemerintah Pusat-Dana Perimbangan | | | | | | | |
| | a. Piutang Transfer Pemerintah Pusat-Dana Perimbangan | 2020 | 128,148,979,363.00 | 2,791,556,624.52 | - | 2,791,556,624.52 | - | 128,148,979,363.00 |
| | Jumlah Transfer Pemerintah Pusat-Dana Perimbangan | | 128,148,979,363.00 | 2,791,556,624.52 | - | 2,791,556,624.52 | - | 128,148,979,363.00 |
| 5 | Piutang Transfer Pemerintah Daerah Lainnya | | | | | | | |
| | a. Dana Bagi hasil Retribusi dari Pemerintah Kabupaten | 2020 | 12,269,762.00 | 5,510,793.81 | - | 5,510,793.81 | - | 12,269,762.00 |
| | Jumlah Piutang Transfer Pemerintah Daerah Lainnya | | 12,269,762.00 | 5,510,793.81 | - | 5,510,793.81 | - | 12,269,762.00 |
| 6 | Piutang Pendapatan Lainnya | | | | | | | |
| | a. Piutang Dana Talangan | 2008 | 365,636,365.00 | 365,636,365.00 | - | - | 365,636,365.00 | - |
| | b. Piutang Tempat Pelelangan Ikan | 2008 s/d 2012 | 4,105,302,718.00 | 4,105,302,718.00 | - | - | 4,105,302,718.00 | - |
| | c. Piutang Lainnya | 1998 s/d 2006 | 11,548,482,579.00 | - | 11,548,482,579.00 | - | 11,548,482,579.00 | - |
| | <i>(Merupakan hak atas saldo dana bergulir yang belum dikembalikan ke kas daerah, rincian dapat dilihat pada LAMPIRAN X)</i> | | | | | | | |
| | Jumlah Piutang Lainnya | | 16,019,421,662.00 | 4,470,939,083.00 | 11,548,482,579.00 | - | 16,019,421,662.00 | - |
| | JUMLAH PENYISIHAN PIUTANG SELURUHNYA | | 2,352,763,174,585.21 | 534,658,906,975.86 | 408,238,480,613.35 | 524,213,524,048.42 | 418,683,863,540.78 | 1,934,079,311,044.43 |

GUBERNUR JAWA TENGAH,

 GANJAR PRANOWO



PROVINSI JAWA TENGAH
DAFTAR REKAPITULASI DANA BERGULIR DAN PENYISIHAN DANA BERGULIR
 TAHUN ANGGARAN 2020

| NO | Tahun Penyertaan Modal | Nama Badan/Lembaga/ Pihak Ketiga | Dasar Hukum Penyertaan | Bentuk Penyertaan Modal (Investasi) Daerah | Jumlah Penyertaan Modal Daerah | Jumlah Modal Yang Disertakan sampai dengan Awal Tahun | Penyertaan Modal Tahun ini | Jumlah Modal Yang Telah Disertakan s/d Akhir Tahun ini 9 = 7 + 8 | Sisa Modal Yang Belum Disertakan 10 = 6 - 9 | Hasil Penyertaan Modal (Investasi) Tahun ini | Jumlah Modal (Investasi) Yang diterima Kembali Tahun ini | Jumlah Sisa Modal (Investasi) Yg Disertakan s/d Tahun ini 13 = 9 - 12 |
|------------------|------------------------------|--------------------------------------------------------------------------------------------------------------------------------------------------|--------------------------------------------------------------------------------------------------------------------------------------------------------------------------------------------------------------------------------------------------------------------------------------------------------------------------------------------------------------------------------------------|-----------------------------------------------------|--------------------------------------|----------------------------------------------------------------|----------------------------------|------------------------------------------------------------------------------|---------------------------------------------------------|-------------------------------------------------------|-------------------------------------------------------------------|-----------------------------------------------------------------------------------|
| 1 | 2 | 3 | 4 | 5 | 6 | 7 | 8 | 9 = 7 + 8 | 10 = 6 - 9 | 11 | 12 | 13 = 9 - 12 |
| 1 | 1998/1989 | INVESTASI NON PERMANEN Dinas Peternakan dan Keswan Dana Bergulir Sapi Kereman Penyisihan Dana Bergulir Jumlah Netto | Keputusan Gubernur Jawa Tengah No. 5 Tahun 2002 | Dana Bergulir | 4,219,953,810.00 | 2,234,833,401.00 | | 2,234,833,401.00 | - | - | 150,000,000.00 | 2,084,833,401.00 |
| | | | | | | (2,234,833,401.00) | | (2,084,833,401.00) | | | | |
| | | | | | | - | | - | | | | |
| | | | | | | - | | - | | | | |
| 2 | 2002 | Dinas Kehutanan Dana Bergulir Kemitraan Hutan Rakyat Penyisihan Dana Bergulir Jumlah Netto | Keputusan Gubernur Jawa Tengah No. 67 Tahun 2002 | Tunai Dana Bergulir | 3,282,500,000.00 | - | | - | - | - | | - |
| | | | | | | 2,882,500,000.00 | | 2,882,500,000.00 | | | | |
| | | | | | | (2,882,500,000.00) | | (2,882,500,000.00) | | | | |
| | | | | | | - | | - | | | | |
| 3 | 2006 | Dinas Koperasi dan UKM Dana Bergulir UMKM dan IKM Penyisihan Dana Bergulir Jumlah Netto | Permendagri No.26 Th.2006 Keputusan Gubernur Jawa Tengah No. 954/535/2005 tanggal 30 Desember 2005 | Dana Bergulir | 8,952,500,000.00 | 1,862,402,705 | | 1,862,402,705.00 | - | - | 74,375,000.00 | 1,788,027,705.00 |
| | | | | | | (1,862,402,705.00) | | (1,788,027,705.00) | | | | |
| | | | | | | - | | - | | | | |
| | | | | | | - | | - | | | | |
| 4 | 2005 | Biro Perekonomian Dana Bergulir UMKM dan IKM Pembangunan Gedung BPR BKK Penyisihan Dana Bergulir Jumlah Netto | SK Gubernur Jawa Tengah No. 581/44/2005 Tgl. 21 Juli 2005, SK Gubernur Jawa Tengah No. 518/40/2006 Tgl. 1 Maret 2006, SK Gubernur Jawa Tengah No. 518/56/2007 dan No. 518/57/2007 Tgl. 7 Desember 2007 | Tunai Dana Bergulir | 35,250,000.00 | - | | - | - | - | 13,000,000.00 | - |
| | | | | | | 1,723,392,264 | | 1,710,392,264.00 | | | | |
| | | | | | | (1,723,392,264.00) | | (1,710,392,264.00) | | | | |
| | | | | | | - | | - | | | | |
| 5 | 2006 | Dinas Tenaga Kerja dan Transmigrasi Dana Begulir Penempatan TKI ke Luar Negeri Penyisihan Dana Bergulir Jumlah Netto | | Dana Bergulir | 2,699,605,800.00 | - | | - | - | - | | - |
| | | | | | | 1,403,855,800.00 | | 1,403,855,800.00 | | | | |
| | | | | | | (1,403,855,800.00) | | (1,403,855,800.00) | | | | |
| | | | | | | - | | - | | | | |
| 6 | | Dinas Perindustrian dan Perdagangan Dana Bergulir Bantuan Peralatan untuk IKM Penyisihan Dana Bergulir Jumlah Netto | 1. Instruksi gub.Jateng no. 581/27/2001 tgl 21 April 2001 Tentang juklak penyaluran dana bergulir yang dibiayai dari APBD prov Jateng 2. Keputusan gub.Jateng no 17 th 2002 tentang pedoman penyaluran dana bergulir pada Disperindag prov Jateng 3. Pergub Jateng no 95 th 2006 tgl 11 nop 2006 ttg pedoman penyaluran dana bergulir pada Disperindag prov Jateng | Dana Bergulir | 11,676,740,300.00 | - | | - | - | - | 15,165,900.00 | - |
| | | | | | | 1,645,339,309.00 | | 1,630,173,409.00 | | | | |
| | | | | | | (1,645,339,309.00) | | (1,630,173,409.00) | | | | |
| | | | | | | - | | - | | | | |
| 7 | 2006 | Badan Ketahanan Pangan Dana Bergulir kepada Kelompok Tani di seluruh Kecamatan di Jawa Tengah. Penyisihan Dana Bergulir Jumlah Netto | Peraturan Gubernur Jawa Tengah No. 68 Tahun 2006 | Dana Bergulir | 4,424,000,000.00 | - | | - | - | - | | - |
| | | | | | | 48,700,000.00 | | 48,700,000.00 | | | | |
| | | | | | | (48,700,000.00) | | (48,700,000.00) | | | | |
| | | | | | | - | | - | | | | |
| JUMLAH II | | | | | 35,290,549,910.00 | - | - | 11,801,023,479.00 | - | - | 252,540,900.00 | - |

GUBERNUR JAWA TENGAH,

 GANJAR PRANOWO



PROVINSI JAWA TENGAH
DAFTAR PENYERTAAN MODAL (INVESTASI) DAERAH
 TAHUN ANGGARAN 2020



| NO | Tahun Penyertaan Modal | Nama Badan/Lembaga/ Pihak Ketiga | Dasar Hukum Penyertaan | Bentuk Penyertaan Modal (Investasi) Daerah | Jumlah Penyertaan Modal Daerah | Jumlah Modal Yang Disertakan sampai dengan Awal Tahun | Penyertaan Modal Tahun ini | Jumlah Modal Yang Telah Disertakan s/d Akhir Tahun ini | Sisa Modal Yang Belum Disertakan | Hasil Penyertaan Modal (Investasi) Tahun ini | Jumlah Modal (Investasi) Yang diterima Kembali Tahun ini | Jumlah Sisa Modal (Investasi) Yg Disertakan s/d Tahun ini |
|--------------------|------------------------------|------------------------------------------------|---------------------------|-----------------------------------------------------|--------------------------------------|----------------------------------------------------------------|----------------------------------|-----------------------------------------------------------------|-------------------------------------------|-------------------------------------------------------|-------------------------------------------------------------------|--------------------------------------------------------------------|
| 1 | 2 | 3 | 4 | 5 | 6 | 7 | 8 | 9 = 7 + 8 | 10 = 6 - 9 | 11 | 12 | 13 = 9 - 12 |
| 1 | | INVESTASI PERMANEN | | | | | | | | | | |
| 1 | 1982 | PERUSDA/PD CMJT | Perda Nomor 14 Tahun 2013 | Recipis Saham | 116,861,846,791.00 | 31,861,846,791 | - | 31,861,846,791.00 | 85,000,000,000.00 | 6,300,000,000.00 | - | 31,861,846,791.00 |
| 2 | 1989 | PT BANGUN ASKRIDA | Perda Nomor 14 Tahun 2013 | Recipis Saham (Tunai) | 27,240,000,000.00 | 19,960,000,000 | - | 19,960,000,000.00 | 7,280,000,000.00 | 3,003,617,427.00 | - | 19,960,000,000.00 |
| 3 | 1992 | PAB/PDAB TEGAL | Perda Nomor 14 Tahun 2013 | Recipis Saham (Tunai) | 196,875,574,000.00 | 87,085,000,000 | - | 87,085,000,000.00 | 109,790,574,000.00 | 5,450,000,000.00 | - | 87,085,000,000.00 |
| 4 | 1992 | PT KAWASAN INDUSTRI WIJAYA KUSUMA | Perda Nomor 14 Tahun 2013 | Recipis Saham | 52,390,000,000.00 | 10,446,000,000 | - | 10,446,000,000.00 | 41,944,000,000.00 | - | - | 10,446,000,000.00 |
| 5 | 1993 | PT PRPP | Perda Nomor 14 Tahun 2013 | Recipis Saham | 39,252,200,000.00 | 39,252,000,000 | - | 39,252,000,000.00 | 200,000.00 | 380,000,000.00 | - | 39,252,000,000.00 |
| 6 | 1999 | PT BANK JATENG | Perda Nomor 14 Tahun 2013 | Recipis Saham | 2,664,500,000,000.00 | 1,830,289,000,000 | - | 1,830,289,000,000.00 | 834,211,000,000.00 | 375,777,399,480.00 | - | 1,830,289,000,000.00 |
| 7 | 2002 | PD BPR-BKK/BKK | Perda Nomor 14 Tahun 2013 | Recipis Saham | 1,071,307,426,818.00 | 404,430,000,000 | - | 404,430,000,000.00 | 666,877,426,818.00 | 70,890,351,223.00 | - | 404,430,000,000.00 |
| 8 | 2019 | Perseroda BKK | Perda Nomor 42 Tahun 2019 | Recipis Saham | 270,493,659,000.00 | 166,290,000,000 | - | 166,290,000,000.00 | 104,203,659,000.00 | - | - | 166,290,000,000.00 |
| 9 | 2006 | PT Sarana Pembangunan Jawa Tengah (PT SPJT) | Perda Nomor 14 Tahun 2013 | Recipis Saham | 849,392,000,000.00 | 849,392,000,000 | - | 849,392,000,000.00 | - | 30,069,580,225.00 | - | 849,392,000,000.00 |
| 10 | 2006 | PT Jateng Petro Energi (PT JPEN) | Perda Nomor 2 Tahun 2020 | Recipis Saham | 100,000,000,000.00 | 25,000,000,000 | - | 25,000,000,000.00 | 75,000,000,000.00 | 31,658,604,782.00 | - | 25,000,000,000.00 |
| 11 | 2014 | PT Jamkrida | Perda Nomor 2 Tahun 2014 | Recipis Saham | 254,500,000,000.00 | 140,000,000,000 | - | 140,000,000,000.00 | 114,500,000,000.00 | 6,561,476,000.00 | - | 140,000,000,000.00 |
| J U M L A H | | | | | 5,642,812,706,609.00 | 3,604,005,846,791.00 | - | 3,604,005,846,791.00 | 2,038,806,859,818.00 | 530,091,029,137.00 | - | 3,604,005,846,791.00 |


 GUBERNUR JAWA TENGAH,

 GANJAR PRANOWO

PROVINSI JAWA TENGAH
DAFTAR REALISASI PENAMBAHAN DAN PENGURANGAN ASET TETAP DAERAH
TAHUN ANGGARAN 2020

| URAIAN | SALDO AWAL | PENAMBAHAN | PENGURANGAN | SALDO AKHIR |
|-----------------------------------------------|--------------------------------|-------------------------------|----------------------------|--------------------------------|
| 1 | 2 | 3 | 4 | 5 |
| AKTIVA TETAP | | | | |
| Tanah | 13,406,200,502,383.00 | 683,858,038,550.00 | 606,830,650,574.00 | 13,483,227,890,359.00 |
| Tanah | 13,406,200,502,383.00 | 683,858,038,550.00 | 606,830,650,574.00 | 13,483,227,890,359.00 |
| Peralatan dan Mesin | 6,090,153,048,313.00 | 867,299,376,005.00 | 149,210,747,804.00 | 6,808,241,676,514.00 |
| Alat Berat | 316,507,521,550.00 | 8,919,683,210.00 | 1,580,299,120.00 | 323,846,905,640.00 |
| Alat Angkutan | 519,260,799,014.00 | 67,742,608,801.00 | 31,766,797,953.00 | 555,236,609,862.00 |
| Alat Bengkel dan Ukur | 318,377,288,430.00 | 56,359,843,852.00 | 7,763,760,348.00 | 366,973,371,934.00 |
| Alat Pertanian | 58,315,643,555.00 | 5,186,539,346.00 | 1,341,305,877.00 | 62,160,877,024.00 |
| Alat Kantor dan Rumah Tangga | 1,302,039,081,780.00 | 218,269,809,873.00 | 30,680,742,609.00 | 1,489,628,149,044.00 |
| Alat Studio dan Komunikasi | 225,777,712,250.00 | 29,273,500,063.00 | 5,017,227,184.00 | 250,033,985,129.00 |
| Alat Kedokteran | 1,657,838,035,888.00 | 152,677,572,367.00 | 10,289,244,050.00 | 1,800,226,364,205.00 |
| Alat Laboratorium | 470,065,172,046.00 | 112,316,069,873.00 | 42,660,883,494.00 | 539,720,358,425.00 |
| Alat-alat Persenjataan | 6,441,728,557.00 | 247,684,550.00 | 80,110,000.00 | 6,609,303,107.00 |
| Alat-alat Komputer | 1,089,167,707,073.00 | 202,219,852,366.00 | 17,120,571,236.00 | 1,274,266,988,203.00 |
| Alat-alat Eksplorasi | 209,884,622.00 | 82,256,500.00 | 205,300.00 | 291,935,822.00 |
| Alat-alat Pengeboran | 28,480,000.00 | 191,870,000.00 | 88,935,000.00 | 131,415,000.00 |
| Alat-alat Produksi, Pengelolaan dan Pemukiman | 188,535,450.00 | 413,621,700.00 | 47,950,000.00 | 554,207,150.00 |
| Alat-alat Bantu Eksplorasi | 21,180,000.00 | - | - | 21,180,000.00 |
| Alat-alat Keselamatan Kerja | 2,209,268,069.00 | 1,042,540,050.00 | 71,370,000.00 | 3,180,438,119.00 |
| Alat-alat Peraga | 86,466,041,487.00 | 8,693,309,086.00 | 406,991,883.00 | 94,752,358,690.00 |
| Alat-alat Peralatan Proses/Produksi | 1,266,118,740.00 | 513,583,347.00 | 10,300,000.00 | 1,769,402,087.00 |
| Alat-alat Rambu-Rambu | 20,163,024,032.00 | 250,856,000.00 | 1,140,000.00 | 20,412,740,032.00 |
| Alat-alat Olahraga | 15,809,825,770.00 | 2,898,175,021.00 | 282,913,750.00 | 18,425,087,041.00 |
| Gedung dan Bangunan | 7,293,735,532,176.00 | 464,077,742,946.00 | 193,997,922,050.00 | 7,563,815,353,072.00 |
| Bangunan Gedung | 7,166,322,886,815.00 | 456,640,940,907.00 | 191,664,659,675.00 | 7,431,299,168,047.00 |
| Monumen | 20,706,038,050.00 | 1,625,795,400.00 | 6,708,000.00 | 22,325,125,450.00 |
| Bangunan Menara | 6,472,537,617.00 | 124,989,000.00 | 29,989,000.00 | 6,567,537,617.00 |
| Bangunan Tugu Titik Kontrol/Pasti | 100,234,069,694.00 | 5,686,017,639.00 | 2,296,565,375.00 | 103,623,521,958.00 |
| Jalan, Irigasi dan Jaringan | 10,034,656,353,308.00 | 247,899,234,039.00 | 90,386,950,711.00 | 10,192,168,636,636.00 |
| Jalan dan Jembatan | 8,575,343,914,634.00 | 215,680,201,853.00 | 69,375,017,886.00 | 8,721,649,098,601.00 |
| Bangunan Air (Irigasi) | 1,237,721,584,622.00 | 8,592,989,228.00 | 7,391,156,475.00 | 1,238,923,417,375.00 |
| Instalasi | 127,985,160,121.00 | 4,379,963,364.00 | 599,813,950.00 | 131,765,309,535.00 |
| Jaringan | 93,605,693,931.00 | 19,246,079,594.00 | 13,020,962,400.00 | 99,830,811,125.00 |
| Aset Tetap Lainnya | 1,259,157,541,674.00 | 113,187,444,381.00 | 6,850,098,591.00 | 1,365,494,887,464.00 |
| Buku Perpustakaan | 1,213,813,776,252.00 | 110,943,767,541.00 | 500,038,105.00 | 1,324,257,505,688.00 |
| Barang Bercorak Kesenian/Kebudayaan | 35,223,265,394.00 | 1,462,712,930.00 | 35,624,701.00 | 36,650,353,623.00 |
| Hewan | 9,024,278,355.00 | 30,575,000.00 | 5,783,148,875.00 | 3,271,704,480.00 |
| Biota Perairan | 1,109,200.00 | - | - | 1,109,200.00 |
| Tanaman | 1,066,732,473.00 | 147,475,500.00 | - | 1,214,207,973.00 |
| Barang Koleksi Non Budaya | 16,500,000.00 | - | - | 16,500,000.00 |
| Aset Tetap Dalam Renovasi | 11,880,000.00 | 602,913,410.00 | 531,286,910.00 | 83,506,500.00 |
| Konstruksi Dalam Pengerjaan | 623,448,710,934.00 | 116,864,625,661.00 | 3,254,727,370.00 | 737,058,609,225.00 |
| Konstruksi Dalam Pengerjaan | 623,448,710,934.00 | 116,864,625,661.00 | 3,254,727,370.00 | 737,058,609,225.00 |
| Akumulasi Penyusutan | (12,784,218,719,284,15) | (1,450,324,196,552,44) | (57,162,703,940,35) | (14,177,380,211,896,24) |
| Akumulasi Penyusutan | (12,784,218,719,284,15) | (1,450,324,196,552,44) | (57,162,703,940,35) | (14,177,380,211,896,24) |
| | | | | |
| JUMLAH ASET TETAP | 25.923.132.969.503,85 | 1,042,862,265,029,56 | 993,368,393,159,65 | 25.972.626.841.373,76 |


 GUBERNUR JAWA TENGAH,

 GANJAR PRANOWO


RINGKASAN ASET TETAP TAHUN 2020

| No | SKPD | Tanah | Peralatan dan Mesin | | | | | | | | | | | | | | | | | | | |
|----|---------------------------------------------------------------|----------------------|---------------------|--------------------|-----------------------|-------------------|------------------------------|-----------------------------------|----------------------------------|--------------------|-------------------|--------------------|-----------------|-----------------|---------------------------------------|-----------------------|------------------------|-------------------|----------------------|------------------|-------------------|--|
| | | | Alat Besar | Alat Angkut | Alat Bengkel dan Ukur | Alat Pertanian | Alat Kantor dan Rumah Tangga | Alat Studio, Komunikasi & Pemasar | Alat Kedokteran & Alat Kesehatan | Alat Laboratorium | Alat Pensejajaran | Alat Komputer | Alat Eksplorasi | Alat Pengeboran | Alat Produk, Pengelolaan dan Pemurnan | Alat Bantu Eksplorasi | Alat Keselamatan Kerja | Alat Peraga | Alat Proses/Produksi | Alat Rambu-Rambu | Alat/Diagra | |
| | | | 4 | 5 | 6 | 7 | 8 | 9 | 10 | 11 | 12 | 13 | 14 | 15 | 16 | 17 | 18 | 19 | 20 | 21 | 22 | |
| 1 | Dinas Pendidikan dan Kebudayaan | 1.923.840.082,236.00 | 18.837.471,218.00 | 106.786.582,467.00 | 314.594.989,563.00 | 15.370.571,660.00 | 833.031.911,549.00 | 140.645.026,447.00 | 9.586.936,663.00 | 336.867.142,094.00 | 2.067.793,274.00 | 942.581.737,740.00 | 271.565,822.00 | 131.415,000.00 | 475.833,950.00 | 21.180,000.00 | 3.100,468,119.00 | 94.591,358,290.00 | 1,469,954,087.00 | 170,397,250.00 | 13,907,064,612.00 | |
| 2 | Dinas Kesehatan | 61.324.740,000.00 | 7,088,657,774.00 | 16,130,717,418.00 | 1,806,013,400.00 | - | 34,660,401,994.00 | 4,987,294,001.00 | 47,753,520,931.00 | 33,384,776,135.00 | - | 13,268,215,382.00 | - | - | - | - | - | - | - | 83,729,600.00 | | |
| 3 | RSUD Dr. MoeWARDi SURakarta | 97.037,710,000.00 | 1,844,927,560.00 | 10,919,576,000.00 | 1,844,927,493.00 | - | 45,111,691,461.00 | 4,221,311,223.00 | 593,812,270,800.00 | 21,272,539,181.00 | - | 17,142,141,196.00 | - | - | - | 109,000,000.00 | - | - | - | - | | |
| 4 | RSUD Dr. Margono Soekandjo Purwokerto | 104.730,000,000.00 | 26,043,127,104.00 | 8,724,911,263.00 | 1,704,329,559.00 | 38,207,500.00 | 50,164,532,648.00 | 3,734,587,686.00 | 519,811,027,291.00 | 8,392,384,624.00 | - | 21,059,395,983.00 | - | - | - | - | - | 95,000,000.00 | - | 20,079,600.00 | | |
| 5 | RSID Amino Gondohutomo Semarang | 90.572,000,000.00 | 6,504,376,000.00 | 4,968,889,750.00 | 47,923,000.00 | - | 17,119,041,533.00 | 1,170,140,455.00 | 66,668,010,102.00 | 3,554,708,075.00 | - | 3,984,851,250.00 | - | - | - | - | 26,664,000.00 | - | - | 86,900,000.00 | | |
| 6 | RSUD Tugurejo Semarang | 45.948,850,675.00 | 8,855,784,989.00 | 4,839,030,303.00 | 557,012,044.00 | 292,492,795.00 | 32,966,873,235.00 | 3,735,808,695.00 | 307,122,207,525.00 | 21,921,657,564.00 | - | 5,221,811,146.00 | - | - | - | - | - | 66,500,000.00 | - | 10,625,000.00 | | |
| 7 | RSUD Kelet/Donorejo Jipara | 656.775,000,000.00 | 3,366,243,889.00 | 6,730,623,544.00 | 564,889,750.00 | 126,640,630.00 | 13,891,366,520.00 | 1,626,330,188.00 | 140,548,251,780.00 | 1,878,900,888.00 | 187,829,055.00 | 5,219,711,993.00 | - | - | - | - | - | - | - | 227,588,719.00 | | |
| 8 | RSID SURakarta | 50.269,000,000.00 | 2,773,025,000.00 | 6,777,396,823.00 | 941,986,140.00 | - | 26,010,900,374.00 | 1,000,657,637.00 | 51,002,170,549.00 | 2,289,290,076.00 | - | 5,114,238,286.00 | - | - | - | 48,576,000.00 | - | - | - | 20,880,000.00 | | |
| 9 | RSID Dr. RM. Sujarwadi Klaten | 14.192,500,000.00 | 1,542,130,715.00 | 4,743,360,132.00 | 800,530,875.00 | 7,330,040.00 | 14,090,517,422.00 | 382,273,700.00 | 60,898,355,101.00 | 3,058,577,144.00 | - | 3,058,219,752.00 | - | - | - | - | - | 91,000,000.00 | - | 8,800,000.00 | | |
| 10 | Dinas Pekerjaan Umum Bina Marga dan Cipta Karya | 2,471,666,495,610.00 | 120,385,493,186.00 | 15,180,450,497.00 | 87,205,000.00 | 38,000,000.00 | 3,101,766,300.00 | 451,586,000.00 | - | 7,958,821,395.00 | 6,175,000.00 | 3,635,497,715.00 | - | - | - | - | - | - | - | 2,000,000.00 | | |
| 11 | Dinas Pekerjaan Umum Pengelolaan Sumber Daya Air dan Penair | 5,295,759,205,291.00 | 24,374,493,613.00 | 8,015,860,616.00 | 2,438,923,002.00 | - | 8,493,029,711.00 | 1,859,604,600.00 | - | 2,431,618,155.00 | 5,953,500.00 | 5,532,422,840.00 | - | - | - | - | - | - | - | - | | |
| 12 | Dinas Perumahan Rakyat dan Kawasan Permukiman | 17,413,941,740.00 | 526,280,900.00 | 4,156,418,720.00 | - | - | 3,077,746,512.00 | 600,255,496.00 | - | - | - | - | - | - | - | - | 1,542,857,489.00 | - | - | 10,100,000.00 | | |
| 13 | Satuan Polisi Pamong Praja | 3,076,000,000.00 | - | 5,133,303,947.00 | - | - | 2,517,109,774.00 | 641,900,000.00 | - | - | 179,710,000.00 | 1,739,901,470.00 | - | - | - | - | - | - | - | 27,550,000.00 | | |
| 14 | Badan Kesatuan Bangsa dan Politik | 11,786,143,000.00 | 640,150,000.00 | 3,084,658,400.00 | - | - | 2,829,841,602.00 | 683,425,000.00 | - | - | - | 1,281,468,690.00 | - | - | - | - | - | - | - | - | | |
| 15 | Dinas Sosial | 135,203,297,940.00 | 1,451,251,798.00 | 16,188,168,048.00 | 442,299,050.00 | 38,485,000.00 | 22,801,200,669.00 | 556,077,784.00 | 932,702,321.00 | 100,035,000.00 | - | 6,295,573,650.00 | - | - | - | 23,000,000.00 | - | - | - | 71,050,000.00 | | |
| 16 | Sekretariat Badan Penanggulangan Bencana Daerah | 3,100,000,000.00 | 2,579,907,500.00 | 15,839,511,543.00 | 3,969,822,400.00 | - | 5,008,318,558.00 | 1,677,272,949.00 | - | - | 1,546,222,003.00 | 2,194,535,738.00 | - | - | - | - | - | - | - | - | | |
| 17 | Dinas Tenaga Kerja dan Transmigrasi | 90,352,753,000.00 | 316,916,998.00 | 10,847,576,292.00 | 3,597,089,890.00 | 2,103,239,925.00 | 13,614,106,603.00 | 1,834,305,085.00 | 541,292,525.00 | 8,876,396,543.00 | - | - | - | - | - | 31,394,000.00 | 2,336,400.00 | - | - | 1,000,000.00 | | |
| 18 | Dinas Pemberdayaan Perempuan, Perlindungan Anak, Pengendalian | 834,078,750.00 | 637,400,000.00 | 2,744,674,268.00 | - | - | 1,973,835,163.00 | 314,030,000.00 | - | - | - | 873,756,300.00 | - | - | - | - | - | - | - | - | | |
| 19 | Dinas Lingkungan Hidup dan Kehutanan | 71,398,650,000.00 | 550,297,768.00 | 20,238,676,585.00 | 4,212,256,377.00 | 540,589,500.00 | 14,896,984,526.00 | 3,345,474,416.00 | - | 15,269,067,395.00 | 144,900,000.00 | 9,099,762,433.00 | - | - | - | - | - | - | - | 9,300,000.00 | | |
| 20 | Dinas Kesehatan Pangan | 599,040,000.00 | - | 2,905,937,514.00 | 46,700,000.00 | 1,307,669,070.00 | 4,341,815,449.00 | 701,860,000.00 | - | 5,889,615,922.00 | - | 2,361,264,500.00 | - | - | - | - | - | - | - | 3,006,000.00 | | |
| 21 | Dinas Pemberdayaan Masyarakat, Desa, Kependudukan dan Penci | 7,849,500,000.00 | 1,258,167,018.00 | 2,922,038,223.00 | - | - | 5,341,253,947.00 | 1,675,950,383.00 | - | - | - | 3,240,037,347.00 | - | - | - | - | - | - | - | - | | |
| 22 | Dinas Perhubungan | 171,213,249,453.00 | 1,954,691,741.00 | 30,533,434,421.00 | 4,999,033,200.00 | - | 7,632,213,047.00 | 2,262,206,176.00 | - | 163,343,000.00 | 31,204,725.00 | 5,429,639,131.00 | - | - | - | - | - | - | 20,138,387,782.00 | 8,601,440.00 | | |
| 23 | Dinas Komunikasi dan Informatika | 6,977,000,000.00 | 1,709,449,500.00 | 6,773,334,673.00 | 21,050,000.00 | - | 5,931,453,629.00 | 7,526,686,361.00 | - | - | - | 60,209,994,380.00 | - | - | - | - | - | - | - | 55,937,000.00 | | |
| 24 | Dinas Koperasi dan UMKM | 12,286,500,000.00 | 1,355,770,000.00 | 2,731,000,626.00 | - | - | 8,701,124,002.00 | 1,213,607,500.00 | - | - | - | 4,322,882,714.00 | - | - | - | - | - | - | - | 80,975,000.00 | | |
| 25 | Dinas Penanaman Modal dan PTSP | 8,300,000,000.00 | 630,867,230.00 | 3,924,163,144.00 | - | - | 3,001,888,500.00 | 753,013,320.00 | - | 5,875,000.00 | - | 3,487,555,011.00 | - | - | - | - | - | - | - | - | | |
| 26 | Dinas Pemuda, Olah Raga dan Pariwisata | 71,777,201,000.00 | 2,817,568,000.00 | 5,011,829,151.00 | 45,300,000.00 | - | 20,211,041,185.00 | 2,352,827,678.00 | 20,100,000.00 | 198,650,000.00 | - | 4,668,240,706.00 | - | - | - | - | - | - | - | 1,935,671,000.00 | | |
| 27 | Dinas Kearsipan dan Perpustakaan | 4,346,500,000.00 | 4,065,823,260.00 | 5,383,636,345.00 | 2,056,129,956.00 | - | 13,296,552,198.00 | 4,887,166,256.00 | - | 90,230,000.00 | - | 5,344,176,326.00 | - | - | - | - | - | - | - | - | | |
| 28 | Dinas Kelautan dan Perikanan | 169,159,491,160.00 | 3,802,402,090.00 | 19,274,581,783.00 | 1,113,103,295.00 | 1,221,068,500.00 | 9,475,852,601.00 | 1,713,664,550.00 | - | 8,353,321,584.00 | - | 3,492,371,999.00 | - | - | - | - | - | - | 6,000,000.00 | 200,484,000.00 | | |
| 29 | Dinas Pertanian dan Perkebunan | 833,690,287,531.00 | 7,407,341,026.00 | 13,585,730,692.00 | 3,032,320,300.00 | 32,179,152,330.00 | 17,795,430,175.00 | 4,141,264,710.00 | 7,100,000.00 | 9,062,629,415.00 | - | 6,000,489,176.00 | - | - | - | - | - | - | - | 25,263,350.00 | | |
| 30 | Dinas Peternakan dan Kesehatan Hewan | 397,428,682,004.00 | 671,120,762.00 | 7,163,080,643.00 | 746,936,106.00 | 8,813,600,054.00 | 7,489,418,753.00 | 563,280,700.00 | 425,587,000.00 | 15,596,916,713.00 | 175,600,000.00 | 1,965,030,275.00 | - | - | - | - | - | 44,948,000.00 | - | 23,750,000.00 | | |
| 31 | Dinas Energi dan Sumber Daya Mineral | 3,493,720,000.00 | 3,450,563,000.00 | 8,206,766,478.00 | 7,299,023,150.00 | - | 13,035,573,344.00 | 4,171,591,128.00 | 2,500,000.00 | 5,073,131,800.00 | 52,000,000.00 | 6,472,296,079.00 | 20,370,000.00 | - | - | - | - | - | 6,708,000.00 | 72,210,000.00 | | |
| 32 | Dinas Perindustrian dan Perdagangan | 22,444,664,587.00 | 6,402,022,938.00 | 6,698,961,245.00 | 13,627,870,894.00 | 39,750,000.00 | 19,191,271,503.00 | 3,350,194,035.00 | 119,460,000.00 | 27,246,036,122.00 | 14,734,000.00 | 7,330,891,007.00 | - | - | - | - | - | - | - | 203,656,250.00 | | |
| 33 | SKPD Aset | 10,821,023,800.00 | 665,315,500.00 | 14,652,772,242.00 | - | - | 4,910,394,010.00 | 108,911,000.00 | - | - | - | 344,055,995.00 | - | - | - | - | - | - | - | 13,985,000.00 | | |
| 34 | Sekretariat Daerah | 166,597,540,000.00 | 13,011,083,351.00 | 61,350,163,558.00 | 131,476,000.00 | - | 46,703,773,028.00 | 22,857,545,263.00 | 103,690,000.00 | 50,000,000.00 | 1,265,031,550.00 | 16,993,520,881.00 | - | - | - | - | - | - | - | 195,053,000.00 | | |
| 35 | Sekretariat Dewan | 12,678,250,000.00 | 1,410,045,100.00 | 26,317,108,257.00 | - | - | 41,232,286,107.00 | 3,910,037,402.00 | - | - | - | 8,884,919,999.00 | - | - | - | - | - | - | - | 20,000,000.00 | | |
| 36 | Inspektorat | - | 169,042,000.00 | 4,205,343,456.00 | 71,400,000.00 | - | 4,648,798,900.00 | 883,495,665.00 | - | 122,022,000.00 | 8,500,000.00 | 2,145,748,418.00 | - | - | - | - | - | - | - | - | | |
| 37 | Badan Perencana, Pembangunan Penelitian dan Pengembangan D | 120,185,000,000.00 | 2,594,650,500.00 | 5,821,063,793.00 | - | - | 8,781,342,331.00 | 1,355,914,806.00 | - | - | 23,650,000.00 | 4,856,655,821.00 | - | - | - | - | - | - | - | - | | |
| 38 | Badan Pengelola Pendapatan Daerah | 108,850,732,582.00 | 16,969,681,260.00 | 35,254,848,366.00 | 133,850,000.00 | - | 64,538,031,336.00 | 6,236,405,458.00 | 150,065,000.00 | 91,250,000.00 | - | 52,153,017,801.00 | - | - | 78,373,200.00 | - | - | - | - | 694,752,000.00 | | |
| 39 | Badan Pengelola Keuangan dan Aset Daerah | 71,532,500,000.00 | 3,779,455,360.00 | 7,646,358,918.00 | - | 28,280,000.00 | 26,749,992,259.00 | 2,705,132,757.00 | - | - | - | 9,111,410,838.00 | - | - | - | - | - | - | - | - | | |
| 40 | Badan Kepegawaian Daerah | 6,427,650,000.00 | 810,245,000.00 | 3,660,554,721.00 | - | - | 6,658,804,591.00 | 371,475,856.00 | 216,001,615.00 | - | - | 6,880,480,397.00 | - | - | - | - | - | - | - | 166,152,750.00 | | |
| 41 | Badan Pengembangan Sumber Daya Manusia Daerah | 124,074,000,000.00 | 2,567,467,580.00 | 2,633,029,838.00 | 12,331,500.00 | | | | | | | | | | | | | | | | | |

| Jumlah Alat Perlatan dan Mesin | Bangunan dan Gedung | | | | | Jalan, Jembatan dan Irigasi | | | | | Aset Tetap Lainnya | | | | | | | | Jumlah Aset Tetap Lainnya | Konstruksi Dalam Pengerjaan | SALDO AKHIR |
|--------------------------------|----------------------|-------------------|------------------|-------------------------|----------------------------|-----------------------------|--------------------|-------------------|-------------------|-------------------------------------|----------------------|----------------------------|------------------|----------------|----------------|---------------------------|---------------|----------------------|---------------------------|-----------------------------|-------------|
| | Gedung | Monumen | Menara | Tugu Tikik/Kontor/Pasti | Jumlah Bangunan dan Gedung | Jalan dan Jembatan | Bangunan Air | Instalasi | Jaringan | Jumlah, Jalan, Jembatan dan Irigasi | Buku Perpustakaan | Barang Bercorak Kebudayaan | Hewan | Biota Perairan | Tanaman | Barang Koleksi/Non Budaya | ATR | | | | |
| 23 | 24 | 25 | 26 | 27 | 28 | 29 | 30 | 31 | 32 | 33 | 34 | 35 | 36 | 37 | 38 | 39 | 40 | 41 | 42 | 43 | |
| 2.815.409.399.805.00 | 4.344.425.747.106.00 | 10.650.314.394.00 | 1.608.546.630.00 | 42.979.998.898.00 | 4.399.664.607.028.00 | 16.986.070.226.00 | 15.109.108.389.00 | 14.010.180.995.00 | 21.011.091.192.00 | 67.118.450.802.00 | 1.302.690.551.523.00 | 28.095.823.622.00 | 168.207.560.00 | 1.109.200.00 | 802.888.140.00 | 16.500.000.00 | - | 1.331.774.880.045.00 | 28.397.526.659.00 | 10.566.204.946.575.00 | |
| 159.161.326.635.00 | 102.309.052.712.00 | 144.182.000.00 | - | 4.970.566.040.00 | 107.421.880.752.00 | 117.825.000.00 | 746.910.500.00 | 3.868.567.664.00 | 1.135.375.128.00 | 5.868.673.292.00 | 157.110.500.00 | 105.951.000.00 | 3.300.000.00 | - | 34.650.000.00 | - | - | 301.011.300.00 | 2.346.105.183.00 | 336.425.737.362.00 | |
| 710.544.741.184.00 | 314.854.487.162.00 | - | - | 709.981.000.00 | 315.568.468.162.00 | 952.451.000.00 | 2.341.903.415.00 | 3.623.543.200.00 | 279.000.000.00 | 7.156.897.615.00 | 38.409.000.00 | - | - | - | - | - | - | 446.791.790.00 | 99.496.182.548.00 | 1.230.288.813.299.00 | |
| 639.787.583.258.00 | 270.037.793.054.00 | - | - | 508.200.000.00 | 270.545.993.054.00 | - | 175.000.000.00 | 15.810.341.535.00 | 4.211.762.949.00 | 20.197.104.484.00 | 195.908.140.00 | 236.978.500.00 | - | - | - | - | - | 432.886.640.00 | - | 1.035.693.567.436.00 | |
| 104.131.604.165.00 | 78.558.852.643.00 | - | - | 175.858.000.00 | 79.735.710.643.00 | 2.895.101.000.00 | 98.529.000.00 | 2.065.260.000.00 | 1.369.161.390.00 | 6.428.051.390.00 | 37.495.350.00 | 423.235.750.00 | - | - | - | - | - | 460.731.100.00 | 195.870.000.00 | 281.523.967.298.00 | |
| 385.589.803.296.00 | 136.882.267.564.00 | - | - | 423.613.269.00 | 137.305.880.833.00 | 121.968.158.00 | 1.346.355.625.00 | 23.498.906.495.00 | - | 24.767.230.278.00 | 293.244.831.00 | 99.730.500.00 | - | - | - | 295.101.633.00 | - | 688.076.964.00 | 12.960.533.620.00 | 607.460.395.666.00 | |
| 172.368.396.956.00 | 90.423.101.873.00 | 223.611.000.00 | - | 4.467.220.000.00 | 95.113.932.873.00 | 3.792.813.625.00 | 4.019.596.500.00 | 3.263.622.965.00 | 2.633.664.219.00 | 13.709.697.309.00 | 337.390.600.00 | 501.733.666.00 | - | - | - | - | - | 839.124.266.00 | - | 938.806.151.404.00 | |
| 95.579.121.085.00 | 39.139.376.152.00 | 814.052.600.00 | - | - | 39.953.428.752.00 | 2.053.018.611.00 | 100.623.000.00 | 3.345.238.391.00 | - | 5.498.858.002.00 | 15.632.230.00 | 67.630.000.00 | - | - | - | - | - | 83.262.230.00 | 23.565.614.903.00 | 214.949.284.972.00 | |
| 88.683.034.901.00 | 48.156.968.426.00 | - | - | 1.283.020.081.00 | 49.439.888.507.00 | 96.997.000.00 | 1.180.539.500.00 | 4.395.161.749.00 | - | 5.672.698.249.00 | 65.827.830.00 | 139.795.000.00 | - | - | - | - | 11.880.000.00 | 217.502.830.00 | - | 158.205.724.487.00 | |
| 150.846.995.093.00 | 21.788.515.366.00 | 1.500.000.00 | - | - | 21.790.015.366.00 | 8.580.703.558.763.00 | 145.607.147.933.00 | 137.554.120.00 | 17.774.664.00 | 8.726.466.035.480.00 | 279.267.300.00 | 150.635.00 | - | - | - | - | - | 279.417.935.00 | 59.140.123.607.00 | 114.310.189.081.091.00 | |
| 53.171.904.089.00 | 20.628.425.000.00 | 286.009.000.00 | 153.000.000.00 | 189.508.000.00 | 21.206.942.000.00 | - | 898.192.641.852.00 | 664.938.567.00 | - | 898.857.580.419.00 | 86.412.066.00 | - | - | - | - | - | 71.626.500.00 | 158.038.566.00 | 9.253.224.048.00 | 6.728.406.784.411.00 | |
| 9.913.679.117.00 | 10.620.119.060.00 | - | - | - | 10.620.119.060.00 | - | - | - | - | - | 146.883.900.00 | - | - | - | - | - | - | 147.053.900.00 | 749.565.400.00 | 38.844.359.217.00 | |
| 10.228.765.191.00 | 18.452.315.000.00 | - | - | - | 18.452.315.000.00 | - | 159.200.000.00 | - | - | 159.200.000.00 | 25.500.000.00 | 500.219.500.00 | - | - | - | - | - | 525.719.500.00 | - | 32.441.999.691.00 | |
| 8.517.543.692.00 | 6.968.845.708.00 | - | - | 101.650.000.00 | 6.162.495.708.00 | - | - | 111.870.000.00 | - | 111.870.000.00 | 80.619.400.00 | - | - | - | - | - | - | 80.619.400.00 | - | 26.658.671.800.00 | |
| 48.899.843.320.00 | 189.549.650.431.00 | 32.619.000.00 | - | 1.561.674.500.00 | 191.144.143.931.00 | 52.859.000.00 | 2.686.311.069.00 | 25.000.000.00 | 82.834.000.00 | 2.847.004.069.00 | 482.959.800.00 | 680.504.300.00 | - | - | - | - | - | 1.163.504.100.00 | - | 379.257.793.360.00 | |
| 29.632.590.691.00 | 8.615.969.968.00 | - | - | - | 8.615.969.968.00 | - | 80.000.000.00 | 91.433.000.00 | - | 180.433.000.00 | 55.083.955.00 | 750.000.00 | - | - | - | - | - | 55.083.955.00 | - | 43.584.427.614.00 | |
| 47.438.932.406.00 | 56.660.544.130.00 | - | - | 558.573.300.00 | 57.219.121.430.00 | - | - | 743.895.492.00 | - | 4.317.600.00 | 107.706.800.00 | 855.919.892.00 | - | - | - | - | - | 249.780.592.00 | - | 196.116.507.320.00 | |
| 6.543.695.731.00 | 19.634.804.145.00 | 70.000.000.00 | - | - | 19.704.804.145.00 | - | - | - | - | - | 52.930.000.00 | 22.215.000.00 | - | - | - | - | - | 75.140.000.00 | - | 27.157.723.626.00 | |
| 68.307.309.000.00 | 40.446.948.762.00 | 371.780.000.00 | 14.889.000.00 | 587.222.000.00 | 41.420.839.762.00 | 6.806.199.500.00 | 3.960.164.654.00 | 1.253.926.013.00 | 1.547.760.100.00 | 13.568.050.267.00 | 884.799.160.00 | 499.086.000.00 | 164.572.000.00 | - | - | - | - | 1.548.457.165.00 | 67.534.000.00 | 196.310.840.194.00 | |
| 17.457.868.455.00 | 12.896.467.519.00 | - | - | 387.060.000.00 | 13.263.527.519.00 | - | 164.387.000.00 | 25.900.000.00 | 98.308.800.00 | 288.495.800.00 | 103.501.200.00 | 450.000.00 | - | - | - | - | - | 105.951.200.00 | - | 31.712.882.974.00 | |
| 14.437.436.918.00 | 10.652.534.037.00 | - | - | - | 10.652.534.037.00 | - | - | - | - | - | 108.800.000.00 | - | - | - | - | - | - | 171.000.00 | - | 33.097.063.055.00 | |
| 73.152.754.663.00 | 106.870.484.367.00 | - | 535.357.815.00 | 238.316.000.00 | 107.644.158.182.00 | 26.490.311.880.00 | 15.158.134.030.00 | 17.898.252.585.00 | 30.700.485.076.00 | 90.247.183.571.00 | 26.090.000.00 | 387.710.000.00 | - | - | 39.665.000.00 | - | - | 453.265.000.00 | 2.354.373.747.00 | 445.064.984.616.00 | |
| 82.209.707.943.00 | 5.442.697.874.00 | - | - | - | 5.442.697.874.00 | - | - | 361.662.000.00 | 113.983.400.00 | 475.645.400.00 | - | - | - | - | - | - | - | - | - | 55.105.050.617.00 | |
| 18.405.359.842.00 | 35.991.381.473.00 | - | - | 90.006.000.00 | 36.081.387.473.00 | - | 223.370.000.00 | - | - | 223.370.000.00 | 268.112.525.00 | - | - | - | - | - | - | 268.112.525.00 | - | 67.264.729.840.00 | |
| 11.801.361.225.00 | 7.461.600.585.00 | - | - | 110.020.000.00 | 7.572.600.585.00 | - | 85.794.000.00 | - | 5.744.873.00 | 91.538.873.00 | 125.443.600.00 | - | - | - | - | - | - | 125.443.600.00 | - | 27.975.879.963.00 | |
| 37.061.227.720.00 | 225.274.749.104.00 | 3.653.127.820.00 | 57.678.000.00 | 1.989.540.591.00 | 230.975.095.515.00 | 1.141.159.418.00 | 1.042.601.091.00 | 225.454.455.00 | 613.386.177.00 | 3.022.501.141.00 | 237.609.500.00 | 96.218.000.00 | - | - | - | - | - | 333.827.500.00 | 495.612.957.245.00 | 838.782.810.121.00 | |
| 34.923.714.341.00 | 22.719.853.147.00 | - | - | 342.880.670.00 | 23.062.733.817.00 | - | 190.275.000.00 | - | 16.700.000.00 | 206.975.000.00 | 12.699.631.079.00 | 10.038.571.00 | - | - | - | - | - | 12.709.671.650.00 | 133.276.000.00 | 75.582.870.808.00 | |
| 48.650.850.402.00 | 90.311.112.761.00 | - | 675.893.315.00 | 3.370.727.496.00 | 94.357.733.572.00 | 41.428.915.200.00 | 103.918.743.414.00 | 1.859.951.000.00 | 846.162.987.00 | 148.053.772.601.00 | 512.347.696.00 | - | - | - | - | - | - | 512.347.696.00 | 567.849.200.00 | 461.302.044.633.00 | |
| 93.236.721.174.00 | 132.211.139.540.00 | - | 3.486.502.857.00 | 12.654.062.112.00 | 148.361.704.509.00 | 5.125.486.500.00 | 16.834.170.119.00 | 319.957.086.00 | 1.238.625.000.00 | 23.518.238.705.00 | 217.562.081.00 | 58.667.000.00 | - | - | - | - | - | 276.229.011.00 | 64.305.600.00 | 1.099.147.486.600.00 | |
| 43.677.269.006.00 | 85.233.867.063.00 | - | - | 4.483.593.957.00 | 89.717.461.020.00 | 3.293.436.250.00 | 1.502.392.900.00 | 2.904.439.225.00 | 1.144.341.400.00 | 9.244.609.775.00 | 129.624.250.00 | - | 2.926.124.920.00 | - | - | - | - | 3.055.749.170.00 | 329.850.550.00 | 543.453.621.525.00 | |
| 47.862.732.929.00 | 40.337.470.672.00 | 7.800.000.00 | - | 443.665.500.00 | 40.788.936.172.00 | - | 22.125.332.784.00 | 26.192.202.457.00 | 31.407.235.400.00 | 79.724.770.641.00 | 320.956.000.00 | 80.581.000.00 | - | - | - | - | - | 401.537.000.00 | 178.646.915.00 | 172.450.343.657.00 | |
| 82.224.847.964.00 | 81.986.602.368.00 | - | - | - | 81.986.602.368.00 | - | - | 50.751.450.00 | 242.056.700.00 | 292.808.150.00 | 224.252.390.00 | 102.258.236.00 | - | - | - | - | - | 336.510.626.00 | - | 187.285.453.695.00 | |
| 20.695.433.747.00 | 185.173.755.018.00 | 1.170.000.00 | - | 1.921.069.800.00 | 187.095.994.818.00 | 26.900.626.970.00 | - | - | 179.871.120.00 | 27.080.498.090.00 | - | - | - | - | - | - | - | - | - | 245.692.950.455.00 | |
| 162.699.335.531.00 | 101.552.275.379.00 | - | - | - | 101.552.275.379.00 | - | - | 1.979.538.600.00 | - | 1.979.538.600.00 | 1.394.872.620.00 | 211.606.342.00 | - | - | - | - | - | 1.606.478.962.00 | - | 434.395.188.472.00 | |
| 82.088.602.865.00 | 31.837.965.999.00 | 3.147.456.999.00 | - | 244.463.000.00 | 35.249.885.995.00 | 387.415.000.00 | 1.173.201.000.00 | - | 1.560.616.000.00 | 348.689.983.00 | 498.271.000.00 | - | - | - | - | - | - | 846.962.983.00 | 1.122.668.200.00 | 133.546.976.043.00 | |
| 12.274.350.439.00 | 11.125.575.450.00 | - | - | 14.310.000.00 | 13.139.885.450.00 | - | - | - | - | - | 19.073.000.00 | 2.000.000.00 | - | - | - | - | - | 21.073.000.00 | - | 25.435.308.889.00 | |
| 23.723.277.251.00 | 20.068.377.002.00 | - | - | 94.220.000.00 | 20.163.597.002.00 | - | - | 780.444.500.00 | 617.647.750.00 | 1.398 | | | | | | | | | | | |


PROVINSI JAWA TENGAH
DAFTAR REKAPITULASI KONSTRUKSI DALAM Pengerjaan
 TAHUN ANGGARAN 2020

| NO | | SALDO AWAL | PENAMBAHAN | PENGURANGAN | SALDO AKHIR |
|----|------------------------------------------------------------------------|---------------------------|---------------------------|-------------------------|---------------------------|
| 1 | | 3 | 4 | 5 | 6 |
| 1 | Dinas Pendidikan dan Kebudayaan | | | | |
| | Pembangunan Gedung Sekolah | 26,282,212,369.00 | 3,011,665,900.00 | 896,351,610.00 | 28,397,526,659.00 |
| 2 | Dinas Kesehatan | | | | |
| | Pembangunan Gedung RS | 1,227,404,963.00 | 1,118,700,220.00 | - | 2,346,105,183.00 |
| 3 | RSUD Dr. Moewardi Surakarta | | | | |
| | Pembangunan Gedung RS | 33,019,275,748.00 | 66,476,906,800.00 | - | 99,496,182,548.00 |
| 4 | RSUD Margono Soekardjo | | | | |
| | Pembangunan Gedung RS | 391,820,000.00 | - | 391,820,000.00 | - |
| 5 | RSJD Dr. Amino Gondohutomo Semarang | | | | |
| | Pembangunan Gedung RS | - | 195,870,000.00 | - | 195,870,000.00 |
| 6 | RSUD Tugurejo | | | | |
| | Pembangunan Gedung RS | 12,850,729,620.00 | 109,824,000.00 | - | 12,960,553,620.00 |
| 7 | RSJD Surakarta | | | | |
| | Pembangunan Gedung RS | 23,565,614,903.00 | - | - | 23,565,614,903.00 |
| 8 | Dinas Pekerjaan Umum Bina Marga dan Cipta Karya | | | | |
| | Pembangunan Gedung Kantor dan Jembatan | 24,790,375,313.00 | 36,101,769,054.00 | 1,752,020,760.00 | 59,140,123,607.00 |
| 9 | Dinas Pekerjaan Umum Daya Air dan Penataan Ruang | | | | |
| | Pembangunan Sungai dan Perkuatan Tebing | 2,579,936,373.00 | 6,673,317,675.00 | - | 9,253,254,048.00 |
| 10 | Dinas Perumahan Rakyat dan Kawasan Permukiman | | | | |
| | Pembangunan Gedung Kantor | 70,086,000.00 | 679,479,400.00 | - | 749,565,400.00 |
| 11 | Dinas Lingkungan Hidup dan Kehutanan | | | | |
| | Pembangunan Gedung Kantor | 48,834,000.00 | 18,700,000.00 | - | 67,534,000.00 |
| 12 | Dinas Pemberdayaan Masyarakat, Desa, Kependudukan dan Pencatatan Sipil | | | | |
| | Perencanaan Pembangkit Listrik | - | 48,621,100.00 | - | 48,621,100.00 |
| 13 | Dinas Perhubungan | | | | |
| | Pembangunan Gedung Kantor | 863,115,600.00 | 1,491,258,147.00 | - | 2,354,373,747.00 |
| 14 | Dinas Penanaman Modal dan Pelayanan Terpadu Satu Pintu | | | | |
| | Pembangunan Pembangkit Listrik | - | 72,915,700.00 | - | 72,915,700.00 |
| 15 | Dinas Pemuda, Olahraga dan Pariwisata | | | | |
| | Pembangunan Gedung Kantor | 495,733,952,245.00 | 93,540,000.00 | 214,535,000.00 | 495,612,957,245.00 |
| 16 | Dinas Kearsipan dan Perpustakaan | | | | |
| | Pembangunan Gedung Kantor | 133,276,000.00 | - | - | 133,276,000.00 |
| 17 | Dinas Kelautan dan Perikanan | | | | |
| | Perencanaan Pembangunan Gedung Kantor | 326,801,000.00 | 241,048,200.00 | - | 567,849,200.00 |
| 18 | Dinas Pertanian dan Perkebunan | | | | |
| | Pembangunan Gedung Kantor | 15,245,600.00 | 49,060,000.00 | - | 64,305,600.00 |
| 19 | Dinas Peternakan dan Kewan | | | | |
| | Pembangunan Gedung Kantor | 197,600,000.00 | 132,250,550.00 | - | 329,850,550.00 |
| 20 | Dinas Energi dan Sumber Daya Mineral | | | | |
| | Perencanaan Pembangunan Gedung Kantor | - | 178,646,915.00 | - | 178,646,915.00 |
| 21 | Sekretariat DPRD | | | | |
| | Pembangunan Gedung Kantor | 1,122,658,200.00 | - | - | 1,122,658,200.00 |
| 22 | Badan Perencanaan Pembangunan, Penelitian dan Pengembangan Daerah | | | | |
| | Perencanaan Pengembangan Gedung Kantor | - | 23,925,000.00 | - | 23,925,000.00 |
| 23 | Badan Pengelola Keuangan dan Aset Daerah | | | | |
| | Perencanaan Pengembangan Gedung Kantor | - | 31,262,000.00 | - | 31,262,000.00 |
| 24 | Badan Kepegawaian Daerah | | | | |
| | Perencanaan Pengembangan Gedung Kantor | - | 96,305,000.00 | - | 96,305,000.00 |
| 25 | Badan Pengembangan Sumber Daya Manusia Daerah | | | | |
| | Perencanaan Pengembangan Gedung Kantor | 229,773,000.00 | - | - | 229,773,000.00 |
| 26 | Badan Penghubung | | | | |
| | Renovasi Bangunan TMII | - | 19,560,000.00 | - | 19,560,000.00 |
| | JUMLAH ASET TETAP | 623,448,710,934.00 | 116,864,625,661.00 | 3,254,727,370.00 | 737,058,609,225.00 |

GUBERNUR JAWA TENGAH,

 GANJAR PRANOWO

PROVINSI JAWA TENGAH
DAFTAR REKAPITULASI ASET LAINNYA
 TAHUN ANGGARAN 2020

| NO | URAIAN | SALDO AWAL | PENAMBAHAN | PENGURANGAN | SALDO AKHIR |
|----|------------------------------------------------------------------------------------------|----------------------------------------------------------------------|-----------------------------------------------------------------|-----------------------------------------------------------------|----------------------------------------------------------------------|
| 1 | 2 | 3 | 4 | 5 | 6 |
| 1 | Sewa Penyusutan Sewa Sewa Netto | 46,243,902,024.00 (34,029,786.80) 46,209,872,237.20 | 28,044,697,300.00 (2,920,783,029.36) 25,123,914,270.64 | 9,871,800,000.00 9,871,800,000.00 | 64,416,799,324.00 (2,954,812,816.16) 61,461,986,507.84 |
| 2 | Kerjasama Pemanfaatan Penyusutan Kerjasama Pemanfaatan Kerjasama Pemanfaatan Netto | 307,275,698,000.00 - 307,275,698,000.00 | 31,845,840.00 (9,553,752.00) 22,292,088.00 | 298,784,000,000.00 - 298,784,000,000.00 | 8,523,543,840.00 (9,553,752.00) 8,513,990,088.00 |
| 3 | Pinjam Pakai Penyusutan Pinjam Pakai Pinjam Pakai Netto | 11,874,138,500.00 (1,252,417,120.00) 10,621,721,380.00 | 28,624,919,292.00 (5,883,520,632.75) 22,741,398,659.25 | 10,433,594,700.00 (3,198,727,896.00) 7,234,866,804.00 | 30,065,463,092.00 (3,937,209,856.75) 26,128,253,235.25 |
| 4 | Aset Tak Berwujud Amortisasi Aset Tak Berwujud Aset Tak Berwujud Netto | 25,144,597,365.00 (17,749,362,824.63) 7,395,234,540.37 | 4,613,509,708.00 (4,237,706,580.12) 375,803,127.88 | 118,532,500.00 (4,000,000.00) 114,532,500.00 | 29,639,574,573.00 (21,983,069,404.75) 7,656,505,168.25 |
| 5 | Aset Lain-lain Penyusutan Aset Lain-Lain Aset Lain-Lain Netto | 1,495,704,179,713.00 (349,024,278,569.36) 1,146,679,901,143.64 | 496,378,142,798.00 (29,507,325,574.45) 466,870,817,223.55 | 252,433,914,386.00 (43,697,748,779.10) 208,736,165,606.90 | 1,739,648,408,125.00 (334,833,855,364.71) 1,404,814,552,760.29 |
| | | 1,518,182,427,301.21 | 515,134,225,369.32 | 524,741,364,910.90 | 1,508,575,287,759.63 |

GUBERNUR JAWA TENGAH,

 GANJAR PRANOWO

PROVINSI JAWA TENGAH
DAFTAR REALISASI PENAMBAHAN DAN PENGURANGAN ASET LAINNYA
TAHUN ANGGARAN 2020

| NO | URAIAN | SALDO AWAL | PENAMBAHAN | PENGURANGAN | SALDO AKHIR |
|----|-----------------------|-----------------------------|---------------------------|---------------------------|-----------------------------|
| 1 | 2 | 3 | 4 | 5 | 6 |
| 1 | Sewa | 46,243,902,024 | 28,044,697,300 | 9,871,800,000 | 64,416,799,324.00 |
| 2 | Kerjasama Pemanfaatan | 307,275,698,000 | 31,845,840 | 298,784,000,000 | 8,523,543,840 |
| 3 | Pinjam Pakai | 11,874,138,500 | 28,624,919,292 | 10,433,594,700 | 30,065,463,092.00 |
| 4 | Aset Tak Berwujud | 25,144,597,365.00 | 4,613,509,708.00 | 118,532,500.00 | 29,639,574,573.00 |
| 5 | Aset Lain-lain | 1,495,704,179,713.00 | 496,378,142,798.00 | 252,433,914,386.00 | 1,739,648,408,125.00 |
| | | 1,886,242,515,602.00 | 557,693,114,938.00 | 571,641,841,586.00 | 1,872,293,788,954.00 |




GANJAR PRANOWO

GANJAR PRANOWO

LAMPIRAN XVI
PERATURAN DAERAH PROVINSI JAWA TENGAH
NOMOR : 10 TAHUN 2021
TENTANG
PERTANGGUNGJAWABAN PELAKSANAAN ANGGARAN
PENDAPATAN DAN BELANJA DAERAH PROVINSI JAWA TENGAH
TAHUN ANGGARAN 2020

PROVINSI JAWA TENGAH
DAFTAR DANA CADANGAN
TAHUN ANGGARAN 2020

| No | Tujuan Pembentukan Dana Cadangan | Dasar Hukum Pembentukan Dana Cadangan | Jumlah Dana Cadangan yang Direncanakan | Saldo Awal | Transfer dari Kas Daerah | Transfer ke Kas Daerah | Saldo Akhir | Sisa Dana yang Belum Dicadangkan |
|----|----------------------------------|---------------------------------------|----------------------------------------|------------|--------------------------|------------------------|-------------|----------------------------------|
| 1 | 2 | 3 | 4 | 5 | 6 | 7 | 8 | 9 |
| | NIHIL | NIHIL | NIHIL | NIHIL | NIHIL | NIHIL | NIHIL | NIHIL |
| | | | | | | | | |



GUBERNUR JAWA TENGAH,

Pranowo
GANJAR PRANOWO

PROVINSI JAWA TENGAH
DAFTAR KEWAJIBAN JANGKA PENDEK
TAHUN ANGGARAN 2020

| No | Uraian | Saldo Awal | Penambahan | Pengurangan | Saldo Akhir |
|----------|-------------------------------------------------------|---------------------------|---------------------------|---------------------------|---------------------------|
| 1 | 2 | 3 | 4 | 5 | 6 |
| A | UTANG PERHITUNGAN PIHAK KETIGA | | | | |
| 1 | Dinas Pendidikan dan Kebudayaan | 7,861,563,001.99 | 249,993,159.00 | 7,861,563,001.99 | 249,993,159.00 |
| 2 | Dinas Kesehatan | 831,000.00 | - | 831,000.00 | - |
| 3 | Badan Kesatuan Bangsa dan Politik | 13,840.00 | - | 13,840.00 | - |
| 4 | Sekretariat Badan Penanggulangan Bencana Daerah | 81,818.00 | - | 81,818.00 | - |
| 5 | Dinas Komunikasi dan Informatika | 2,509,263.00 | - | 2,509,263.00 | - |
| 6 | Dinas Kepemudaan, Olah Raga dan Pariwisata | 369,364.00 | - | 369,364.00 | - |
| 7 | Dinas Lingkungan Hidup dan Kehutanan | 906,400.00 | - | 906,400.00 | - |
| 8 | Dinas Tenaga Kerja dan Transmigrasi | 3,758,641.00 | - | 3,758,641.00 | - |
| 9 | Dinas Pertanian dan Perkebunan | 94,500.00 | - | 94,500.00 | - |
| 10 | Dinas Kelautan dan Perikanan | 1,500,000.00 | - | 1,500,000.00 | - |
| 11 | Dinas Energi dan Sumber Daya Mineral | 97,272.00 | - | 97,272.00 | - |
| 12 | Sekretariat Daerah | 2,747,157.00 | - | 2,747,157.00 | - |
| 13 | Badan Pengelola Pendapatan Daerah | 721,634.00 | - | 721,634.00 | - |
| | TOTAL UTANG PERHITUNGAN PIHAK KETIGA | 7,875,193,890.99 | 249,993,159.00 | 7,875,193,890.99 | 249,993,159.00 |
| B | UTANG BUNGA | - | - | - | - |
| C | BAGIAN LANCAR UTANG JANGKA PANJANG | - | - | - | - |
| D | PENDAPATAN DITERIMA DIMUKA | | | | |
| 1 | RSUD Dr. Moewardi Surakarta | 824,149,976.00 | 658,701,066.67 | 824,149,976.00 | 658,701,066.67 |
| 2 | RSUD Dr. Margono Soekarjo Purwokerto | 510,877,307.02 | 240,620,985.21 | 510,877,307.02 | 240,620,985.21 |
| 3 | RSJD Amino Gondohutomo Semarang | - | - | - | - |
| 4 | RSUD Tugurejo Semarang | 225,900,000.00 | 66,472,900.00 | 225,900,000.00 | 66,472,900.00 |
| 5 | RSUD Kelet/Donorejo Jepara | 26,591,666.00 | 6,077,625.57 | 26,591,666.00 | 6,077,625.57 |
| 6 | Dinas Koperasi dan UMKM | - | - | - | - |
| 7 | Dinas Kelautan dan Perikanan | - | 18,150,000.00 | - | 18,150,000.00 |
| 8 | SKPKD | - | - | - | - |
| 9 | Badan Pengelola Pendapatan Daerah | 39,806,460,550.00 | 36,066,667,825.00 | 39,806,460,550.00 | 36,066,667,825.00 |
| 10 | Badan Pengelola Keuangan dan Aset Daerah | 333,613.00 | 26,842,000.00 | 333,613.00 | 26,842,000.00 |
| | TOTAL PENDAPATAN DITERIMA DIMUKA | 41,394,313,112.02 | 37,083,532,402.45 | 41,394,313,112.02 | 37,083,532,402.45 |
| E | UTANG BELANJA | | | | |
| 1 | UTANG BELANJA PEGAWAI | | | | |
| 1 | Dinas Pendidikan dan Kebudayaan | 135,977,197 | 86,902,909,220 | 135,977,197 | 86,902,909,220.00 |
| 2 | RSUD Moewardi Surakarta | 42,000,000.00 | 625,600,000.00 | 42,000,000.00 | 625,600,000.00 |
| 3 | RSUD Margono Soekarjo | 2,693,756,800.00 | 2,888,991,948.00 | 2,693,756,800.00 | 2,888,991,948.00 |
| 4 | RSUD Kelet/Donorejo Jepara | 9,575,000.00 | 91,180,000.00 | 9,575,000.00 | 91,180,000.00 |
| 5 | RSJD Amino Gondohutomo | 19,850,000.00 | 45,850,000.00 | 19,850,000.00 | 45,850,000.00 |
| 6 | RSJD Surakarta | 2,000,000.00 | - | 2,000,000.00 | - |
| 7 | Dinas Kelautan dan Perikanan | 90,000.00 | - | 90,000.00 | - |
| | TOTAL UTANG BELANJA PEGAWAI | 2,903,248,997.00 | 90,554,531,168.00 | 2,903,248,997.00 | 90,554,531,168.00 |
| 2 | UTANG BELANJA BARANG DAN JASA | | | | |
| 1 | Dinas Kesehatan | 1,618,984,675.00 | 844,297,334.00 | 1,618,984,675.00 | 844,297,334.00 |
| 2 | RSUD Dr. Moewardi Surakarta | 142,487,334,792.00 | 45,836,348,001.00 | 142,487,334,792.00 | 45,836,348,001.00 |
| 3 | RSUD Dr. Margono Soekarjo Purwokerto | 48,017,360,731.00 | 45,176,348,916.00 | 48,017,360,731.00 | 45,176,348,916.00 |
| 4 | RSJD Amino Gondohutomo Semarang | 543,346,012.00 | 1,993,130,087.00 | 543,346,012.00 | 1,993,130,087.00 |
| 5 | RSUD Tugurejo Semarang | 1,172,700,327.00 | 7,823,615,654.00 | 1,172,700,327.00 | 7,823,615,654.00 |
| 6 | RSUD Kelet/Donorejo Jepara | 3,546,949,926.25 | 2,253,505,243.00 | 3,546,949,926.25 | 2,253,505,243.00 |
| 7 | RSJD Surakarta | 3,182,789,420.00 | 1,892,485,084.00 | 3,182,789,420.00 | 1,892,485,084.00 |
| 8 | RSJD RM Soedjarwadi Klaten | 3,302,307,560.00 | 2,852,926,212.00 | 3,302,307,560.00 | 2,852,926,212.00 |
| | TOTAL UTANG BELANJA BARANG DAN JASA | 203,871,773,443.25 | 108,672,656,531.00 | 203,871,773,443.25 | 108,672,656,531.00 |
| 3 | UTANG BELANJA MODAL | | | | |
| 1 | RSUD Dr. Moewardi Surakarta | 48,592,500.00 | - | 48,592,500.00 | - |
| 2 | RSJD Surakarta | - | 3,694,008.00 | - | 3,694,008.00 |
| | TOTAL UTANG BELANJA MODAL | 48,592,500.00 | 3,694,008.00 | 48,592,500.00 | 3,694,008.00 |
| 4 | UTANG BELANJA LAINNYA | | | | |
| 1 | SKPKD | - | 273,000,000.00 | - | 273,000,000.00 |
| | TOTAL UTANG BELANJA LAINNYA | - | 273,000,000.00 | - | 273,000,000.00 |
| E | UTANG JANGKA PENDEK LAINNYA | | | | |
| 1 | UTANG TRANSFER | | | | |
| 1 | Pajak Kendaraan Bermotor | 81,034,266,929.00 | 263,276,093,828.00 | 81,034,266,929.00 | 263,276,093,828.00 |
| 2 | Pajak Bea Balik Nama Kendaraan Bermotor | 53,620,627,388.00 | 111,395,751,306.00 | 53,620,627,388.00 | 111,395,751,306.00 |
| 3 | Pajak Bahan Bakar Kendaraan Bermotor | 7,911,277,809.00 | 210,080,276,724.00 | 7,911,277,809.00 | 210,080,276,724.00 |
| 4 | Pajak Pengambilan dan Pemanfaatan Air Permukaan Tanah | 305,546,405.00 | 1,366,066,719.00 | 305,546,405.00 | 1,366,066,719.00 |
| 5 | Pajak Rokok | - | - | - | - |
| 6 | Kapal Cepat Kartini I kepada Kabupaten Jepara | 57,738,000.00 | 57,738,000.00 | 57,738,000.00 | 57,738,000.00 |
| | TOTAL UTANG BAGI HASIL KAB/KOTA | 142,929,456,531.00 | 586,175,926,577.00 | 142,929,456,531.00 | 586,175,926,577.00 |
| 2 | UTANG LAINNYA | | | | |
| 1 | RSUD Moewardi Surakarta | 175,136,390.00 | 1,650,465,373.00 | 175,136,390.00 | 1,650,465,373.00 |
| | TOTAL UTANG JANGKA PENDEK LAINNYA | 175,136,390.00 | 1,650,465,373.00 | 175,136,390.00 | 1,650,465,373.00 |
| | | 399,197,714,864.26 | 824,663,799,218.45 | 399,197,714,864.26 | 824,663,799,218.45 |

LAMPIRAN XVIII

PERATURAN DAERAH PROVINSI JAWA TENGAH

NOMOR : 10 TAHUN 2021

TENTANG

PERTANGGUNGJAWABAN PELAKSANAAN ANGGARAN PENDAPATAN DAN

BELANJA DAERAH PROVINSI JAWA TENGAH TAHUN ANGGARAN 2020

PROVINSI JAWA TENGAH
DAFTAR KEWAJIBAN JANGKA PANJANG
 TAHUN ANGGARAN 2020

| NO | SUMBER PINJAMAN DAERAH | DASAR HUKUM KEWAJIBAN JANGKA PANJANG | TANGGAL/TAHUN PERJANJIAN | JUMLAH PINJAMAN/ NILAI NOMINAL | JANGKA WAKTU PINJAMAN (TAHUN) | PROSENTASE BUNGA PINJAMAN | TUJUAN PENGGUNAAN PINJAMAN | JUMLAH PEMBAYARAN TAHUN INI | | JUMLAH SISA PEMBAYARAN | |
|----|------------------------|--------------------------------------|--------------------------|--------------------------------|-------------------------------|---------------------------|----------------------------|-----------------------------|-------|------------------------|-------|
| | | | | | | | | POKOK PINJAMAN | BUNGA | POKOK PINJAMAN | BUNGA |
| 1 | 2 | 3 | 4 | 5 | 6 | 7 | 8 | 9 | 10 | 11 | 12 |
| | NIHIL | NIHIL | NIHIL | NIHIL | NIHIL | NIHIL | NIHIL | NIHIL | NIHIL | NIHIL | NIHIL |
| | | | | - | - | - | - | - | - | - | - |



GUBERNUR JAWA TENGAH,

(Handwritten signature)

GANJAR PRANOWO

LAMPIRAN XIX

PERATURAN DAERAH PROVINSI JAWA TENGAH

NOMOR : 10 TAHUN 2021

TENTANG

PERTANGGUNGJAWABAN PELAKSANAAN ANGGARAN PENDAPATAN DAN

BELANJA DAERAH PROVINSI JAWA TENGAH TAHUN ANGGARAN 2020

PROVINSI JAWA TENGAH
DAFTAR PINJAMAN DAERAH
 TAHUN ANGGARAN 2020

| NO | SUMBER PINJAMAN DAERAH | DASAR HUKUM PINJAMAN/OBLIGASI | TANGGAL/TAHUN PERJANJIAN PINJAMAN/OBLIGASI | JUMLAH PINJAMAN/ NILAI NOMINAL OBLIGASI | JANGKA WAKTU PINJAMAN (TAHUN) | PROSENTASE BUNGA PINJAMAN | TUJUAN PENGGUNAAN PINJAMAN | JUMLAH PEMBAYARAN TAHUN INI | | JUMLAH SISA PEMBAYARAN | |
|----|------------------------|-------------------------------|--------------------------------------------|-----------------------------------------|-------------------------------|---------------------------|----------------------------|-----------------------------|-------|------------------------|-------|
| | | | | | | | | POKOK PINJAMAN | BUNGA | POKOK PINJAMAN | BUNGA |
| 1 | 2 | 3 | 4 | 5 | 6 | 7 | 8 | 9 | 10 | 11 | 12 |
| | | NIHIL | NIHIL | NIHIL | NIHIL | NIHIL | NIHIL | NIHIL | NIHIL | NIHIL | NIHIL |
| | | | | - | - | - | - | | - | - | - |



GUBERNUR JAWA TENGAH,

GANJAR PRANOWO

LAMPIRAN XX

PERATURAN DAERAH PROVINSI JAWA TENGAH

NOMOR : 10 TAHUN 2021


TENTANG

PERTANGGUNGJAWABAN PELAKSANAAN ANGGARAN PENDAPATAN DAN

BELANJA DAERAH PROVINSI JAWA TENGAH TAHUN ANGGARAN 2020

PROVINSI JAWA TENGAH
DAFTAR KEGIATAN-KEGIATAN YANG BELUM DISELESAIKAN SAMPAI AKHIR TAHUN DAN
DIANGGARKAN KEMBALI DALAM TAHUN ANGGARAN BERIKUTNYA
TAHUN ANGGARAN 2020

| No | Kode Kegiatan | Judul Kegiatan | Jumlah Realisasi Tahun n-2, Tahun n-1 dan Tahun n | | | Jumlah Akumulasi Realisasi s/d Akhir Tahun n 7 = (4+5+6) | Jumlah yang Dianggarkan dalam APBD Tahun Berikutnya 8 |
|----|---------------|----------------|---------------------------------------------------|---------------------|-------------------|-------------------------------------------------------------|----------------------------------------------------------|
| | | | Realisasi Tahun n-2 | Realisasi Tahun n-1 | Realisasi Tahun n | | |
| 1 | 2 | 3 | 4 | 5 | 6 | 7 = (4+5+6) | 8 |
| - | NIHIL | NIHIL | NIHIL | NIHIL | NIHIL | NIHIL | NIHIL |
| | | Jumlah | | | | - | - |



GUBERNUR JAWA TENGAH,

Pranowo
GANJAR PRANOWO

LAMPIRAN XXI
PERATURAN DAERAH PROVINSI JAWA TENGAH
NOMOR : 10 TAHUN 2021
TENTANG
PERTANGGUNGJAWABAN PELAKSANAAN ANGGARAN PENDAPATAN DAN
BELANJA DAERAH PROVINSI JAWA TENGAH TAHUN ANGGARAN 2020

**DAFTAR LAMPIRAN IKHTISAR LAPORAN KEUANGAN BADAN USAHA
MILIK DAERAH/PERUSAHAAN DAERAH**

| | | |
|----|-------------------------------------------------------------------------|----------------|
| 1 | PD BPR BKK | LAMPIRAN XX 1 |
| 2 | PT BKK JATENG | LAMPIRAN XX 2 |
| 3 | PT SARANA PEMBANGUNAN JAWA TENGAH | LAMPIRAN XX 3 |
| 4 | PT JATENG PETRO ENERGI | LAMPIRAN XX 4 |
| 5 | PERUSAHAAN DAERAH AIR BERSIH (PDAB) TIRTA UTAMA PROVINSI JAWA TENGAH | LAMPIRAN XX 5 |
| 6 | PT KAWASAN INDUSTRI WIJAYAKUSUMA | LAMPIRAN XX 6 |
| 7 | PT PUSAT REKREASI DAN PROMOSI PEMBANGUNAN (PRPP) JAWA TENGAH | LAMPIRAN XX 7 |
| 8 | PERUSAHAAN DAERAH CITRA MANDIRI JAWA TENGAH | LAMPIRAN XX 8 |
| 9 | PT BANK PEMBANGUNAN DAERAH JAWA TENGAH | LAMPIRAN XX 9 |
| 10 | PT ASURANSI BANGUN ASKRIDA | LAMPIRAN XX 10 |
| 11 | PT PENJAMINAN KREDIT DAERAH PROVINSI JAWA TENGAH | LAMPIRAN XX 11 |

**IKHTISAR LAPORAN KEUANGAN
PER 31 Desember 2020**

| NO. | BUMD BIDANG KEUANGAN | Sumber a) | | Status b) | | AKTIVA LANCAR | | AKTIVA TIDAK LANCAR | | AKTIVA LAINNYA | |
|-----|---------------------------|----------------|---------|--------------|--------------|---------------------------|---------------------------|------------------------|------------------------|------------------------|-----------------------|
| | | 2019 | 2020 | 2019 | 2020 | 2019 | 2020 | 2019 | 2020 | 2019 | 2020 |
| 1 | 2 | 3 | 4 | 5 | 6 | 7 | 8 | 9 | 10 | 11 | 12 |
| 1 | BPR BKK BANJARHARJO | Audited | Audited | Sehat | Sehat | 87,066,414,830 | 87,290,230,156 | 6,002,744,364 | 6,056,616,680 | 126,775,369 | 973,996,604 |
| 2 | BPR BKK BATANG | Audited | Audited | Sehat | Sehat | 120,442,971,450 | 126,723,912,456 | 1,187,823,009 | 1,036,203,816 | 525,497,232 | 127,588,433 |
| 3 | BPR BKK BLORA | Audited | Audited | Sehat | Sehat | 305,361,790,133 | 329,792,925,211 | 9,277,972,318 | 8,650,567,006 | 6,325,680,478 | 214,432,418 |
| 4 | BPR BKK BOYOLALI | Audited | Audited | Sehat | Sehat | 249,772,983,189 | 256,838,101,772 | 8,122,641,907 | 7,508,907,845 | 1,661,580,769 | 444,046,824 |
| 5 | BPR BKK CILACAP | Audited | Audited | Sehat | Sehat | 360,625,983,943 | 405,241,554,173 | 7,941,674,380 | 7,823,064,993 | 4,059,977,728 | 465,563,217 |
| 6 | BPR BKK DEMAK | Audited | Audited | Sehat | Sehat | 74,287,557,456 | 256,905,699,576 | 168,523,232,189 | 9,506,305,298 | 1,591,402,254 | 4,022,296,745 |
| 7 | BPR BKK GROGOL | Audited | Audited | Sehat | Sehat | 85,142,490,432 | 87,137,045,939 | 1,347,637,062 | 1,121,063,075 | 1,099,441,228 | 1,237,625,801 |
| 8 | BPR BKK JEPARA | Audited | Audited | Sehat | Sehat | 332,575,872,050 | 363,771,411,833 | 4,380,270,904 | 4,268,234,284 | 201,680,378 | 183,918,773 |
| 9 | BPR BKK Kab. PEKALONGAN | Audited | Audited | Sehat | Sehat | 153,414,635,601 | 416,771,815,095 | 4,065,137,972 | 5,983,413,685 | 229,433,304,396 | 666,645,553 |
| 10 | BPR BKK Kab. TEGAL | Audited | Audited | Sehat | Sehat | 129,142,487,391 | 118,341,349,943 | 2,492,288,087 | 2,341,591,074 | - | - |
| 11 | BPR BKK KARANGMALANG | Audited | Audited | Sehat | Sehat | 664,586,557,196 | 724,446,276,171 | 12,503,113,179 | 11,929,175,977 | 4,555,091,825 | 350,316,621 |
| 12 | BPR BKK KEBUMEN | Audited | Audited | Sehat | Sehat | 480,375,830,533 | 481,514,330,538 | 9,637,955,937 | 10,613,726,997 | 3,953,915,918 | 3,332,706,900 |
| 13 | BPR BKK KENDAL | Audited | Audited | Sehat | Sehat | 112,618,823,777 | 328,852,422,053 | 190,024,423,082 | 6,669,298,997 | 9,448,714,329 | 2,332,721,447 |
| 14 | BPR BKK KOTA MAGELANG | Audited | Audited | Sehat | Sehat | 23,996,523,684 | 24,341,214,941 | 418,102,277 | 210,341,111 | 48,055,649 | 98,997,304 |
| 15 | BPR BKK KOTA PEKALONGAN | Audited | Audited | Sehat | Sehat | 27,782,478,297 | 29,278,784,532 | 2,291,609,121 | 2,071,986,935 | 199,208,360 | 156,780,395 |
| 16 | BPR BKK KOTA SEMARANG | Audited | Audited | Sehat | Sehat | 193,340,150,375 | 193,696,653,374 | 8,521,146,517 | 9,538,704,724 | 40,326,757,256 | 1,986,430,389 |
| 17 | BPR BKK KOTA TEGAL | Audited | Audited | Sehat | Sehat | 38,723,591,228 | 40,627,046,298 | 803,611,809 | 1,131,811,518 | 309,513,181 | 29,042,160 |
| 18 | BPR BKK KUDUS | Audited | Audited | Sehat | Sehat | 182,924,370,178 | 206,802,273,811 | 2,713,003,708 | 2,762,608,055 | 352,417,380 | 278,488,329 |
| 19 | BPR BKK LASEM | Audited | Audited | Sehat | Sehat | 596,363,425,062 | 649,382,708,342 | 6,272,422,936 | 6,183,978,909 | 7,490,224,569 | 2,621,042,526 |
| 20 | BPR BKK MANDIRAJA | Audited | Audited | Sehat | Sehat | 408,657,628,896 | 448,913,093,766 | 27,247,854,083 | 3,345,464,300 | 3,996,436,631 | 6,891,542,569 |
| 21 | BPR BKK MUNTILAN | Audited | Audited | Sehat | Sehat | 40,182,133,146 | 213,650,080,566 | 164,318,492,027 | 8,870,223,343 | 655,249,299 | 3,159,535,779 |
| 22 | BPR BKK PATI | Audited | Audited | Sehat | Sehat | 301,955,962,574 | 330,916,735,550 | 10,788,474,610 | 9,831,587,403 | 286,502,535 | 2,341,102,889 |
| 23 | BPR BKK PURBALINGGA | Audited | Audited | Sehat | Sehat | 436,079,972,201 | 402,649,266,018 | 8,909,047,100 | 9,516,759,634 | 3,817,695,756 | 3,143,116,980 |
| 24 | BPR BKK PURWODADI | Audited | Audited | Sehat | Sehat | 866,458,695,604 | 1,002,988,971,423 | 9,142,908,105 | 9,988,439,854 | 1,927,584,457 | 1,586,879,695 |
| 25 | BPR BKK PURWOKERTO | Audited | Audited | Sehat | Sehat | 878,578,256,847 | 856,543,735,926 | 19,231,874,422 | 19,485,888,983 | 66,653,333 | 5,086,208,469 |
| 26 | BPR BKK PURWOREJO | Audited | Audited | Cukup Sehat | Cukup Sehat | 52,969,561,139 | 126,818,627,181 | 76,544,280,425 | 1,276,506,081 | 2,207,941,161 | 315,521,201 |
| 27 | BPR BKK TAMAN | Audited | Audited | Sehat | Sehat | 174,907,714,024 | 189,546,421,614 | 5,103,430,889 | 3,986,217,777 | 3,627,042,500 | 4,499,262,288 |
| 28 | BPR BKK TASIKMADU | Audited | Audited | Sehat | Sehat | 234,687,704,072 | 250,353,156,553 | 7,790,795,839 | 7,018,426,508 | 4,423,544,052 | 2,485,252,648 |
| 29 | BPR BKK TEMANGGUNG | Audited | Audited | Sehat | Sehat | 242,715,638,016 | 251,897,626,102 | 6,163,556,067 | 7,780,721,165 | 1,246,564,500 | 55,800,000 |
| 30 | BPR BKK TULUNG | Audited | Audited | Kurang Sehat | Kurang Sehat | 91,418,776,411 | 92,465,211,435 | 3,375,682,525 | 3,099,728,025 | 1,684,654,087 | 519,310,415 |
| 31 | BPR BKK UNGARAN | Audited | Audited | Sehat | Sehat | 318,742,108,067 | 333,102,439,095 | 4,834,981,034 | 4,806,027,342 | 392,112,422 | 3,508,475,852 |
| 32 | BPR BKK WONOGIRI | Audited | Audited | Sehat | Sehat | 443,020,719,251 | 514,250,524,268 | 7,303,232,210 | 7,150,016,926 | 643,155,833 | 875,528,278 |
| 33 | BPR BKK WONOSOBO | Audited | Audited | Sehat | Sehat | 122,373,873,817 | 129,365,498,849 | 6,381,374,942 | 5,992,927,113 | 36,005,335 | 77,051,816 |
| 34 | PT BKK JATENG (Perseroda) | Audited | Audited | Cukup Sehat | Cukup Sehat | 2,284,984,628,556 | 2,255,944,943,519 | 50,540,454,952 | 45,368,168,653 | 22,974,725,691 | 21,981,984,426 |
| 35 | BKK KLATEN | Audited | Audited | Tidak Sehat | Tidak Sehat | 114,430,499,561 | 107,631,887,688 | 3,864,662,251 | 3,667,965,619 | 6,490,581,146 | 6,415,875,460 |
| 36 | BKK PRINGSURAT *) | Audited | | Tidak Sehat | Tidak Sehat | 692,644,039 | | 1,192,343,592 | | 2,387,441,169 | |
| | JUMLAH BPR BKK | 33 Unit | | | | 8,831,293,680,870 | 10,271,217,144,560 | 803,662,795,036 | 207,556,535,433 | 336,720,380,200 | 54,067,229,318 |
| | JUMLAH PT BKK | 1 Unit | | | | 2,284,984,628,556 | 2,255,944,943,519 | 50,540,454,952 | 45,368,168,653 | 22,974,725,691 | 21,981,984,426 |
| | JUMLAH BKK | 2 Unit | | | | 115,123,143,600 | 107,631,887,688 | 5,057,005,843 | 3,667,965,619 | 8,878,022,315 | 6,415,875,460 |
| | JUMLAH TOTAL | | | | | 11,231,401,453,026 | 12,634,793,975,768 | 859,260,255,831 | 256,592,669,705 | 368,573,128,206 | 82,465,089,204 |

KETERANGAN :

- Laporan Keuangan Telah diaudit (audited)
- Laporan Keuangan Belum diaudit (unaudited)
- S=Sehat : CS = Cukup Sehat : KS = Kurang Sehat : TS = Tidak Sehat
- BPYD = Bagian Pemprov yang disetor
- % Saham Daerah = Prosentase modal disetor kepemilikan Kabupaten/Kota
- Checking :
- AKTIVA = PASIVA
- Untuk PD BKK PRINGSURAT posisi laporan adalah 30 Juni 2019 (Audited)

| TOTAL AKTIVA | | KEWAJIBAN JK. PENDEK | | KEWAJIBAN JK. PANJANG | | TOTAL KEWAJIBAN | | MODAL SAHAM | |
|---------------------------|---------------------------|--------------------------|---------------------------|-----------------------|--------------------------|---------------------------|---------------------------|--------------------------|--------------------------|
| 2019 | 2020 | 2019 | 2020 | 2019 | 2020 | 2019 | 2020 | 2019 | 2020 |
| 13 = 7 + 9 + 11 | 14 = 8 + 10 + 12 | 15 | 16 | 17 | 18 | 19 = 15 + 17 | 20 = 16 + 18 | 21 | 22 |
| 93,195,934,563 | 94,320,843,440 | 72,265,619,968 | 73,595,271,918 | | | 72,265,619,968 | 73,595,271,918 | 13,010,000,000 | 13,770,000,000 |
| 122,156,291,691 | 127,887,704,705 | 101,886,699,207 | 107,454,897,063 | | | 101,886,699,207 | 107,454,897,063 | 15,240,000,000 | 16,000,000,000 |
| 320,965,442,929 | 338,657,924,635 | 196,489,038,896 | 286,945,210,489 | | 73,434,000,000 | 269,923,038,896 | 286,945,210,489 | 26,000,000,000 | 26,000,000,000 |
| 259,557,205,865 | 264,791,056,441 | 217,482,563,862 | 232,789,345,879 | | 9,305,077,518 | 226,787,641,380 | 232,789,345,879 | 20,000,000,000 | 20,000,000,000 |
| 372,627,636,051 | 413,530,182,383 | 311,374,654,656 | 351,320,111,004 | | 1,161,616,155 | 312,536,270,811 | 351,320,111,004 | 30,000,000,000 | 32,000,000,000 |
| 244,402,191,899 | 270,434,301,619 | 2,258,624,245 | 221,291,958,332 | | 196,875,638,102 | 199,134,262,347 | 221,291,958,332 | 26,530,000,000 | 27,610,000,000 |
| 87,589,568,722 | 89,495,734,815 | 63,508,337,854 | 65,266,498,840 | | - | 63,508,337,854 | 65,266,498,840 | 15,160,000,000 | 15,920,000,000 |
| 337,157,823,332 | 368,223,564,890 | 299,197,779,023 | 326,790,679,529 | | 782,262,085 | 299,980,041,108 | 326,790,679,529 | 20,000,000,000 | 21,650,000,000 |
| 386,913,077,969 | 423,421,874,333 | 340,589,246,284 | 380,468,249,467 | | 78,213,466 | 340,667,459,750 | 380,468,249,467 | 25,000,000,000 | 25,000,000,000 |
| 131,634,775,478 | 120,682,941,017 | 109,038,833,302 | 98,880,054,848 | | - | 109,038,833,302 | 98,880,054,848 | 14,730,000,000 | 15,000,000,000 |
| 681,644,762,200 | 736,725,768,769 | 4,534,074,729 | 651,335,613,672 | | 600,179,837,060 | 604,713,911,789 | 651,335,613,672 | 30,200,000,000 | 35,510,000,000 |
| 493,967,702,388 | 495,460,764,435 | 441,667,007,287 | 440,227,592,962 | | - | 441,667,007,287 | 440,227,592,962 | 30,000,000,000 | 31,000,000,000 |
| 312,091,961,188 | 337,854,442,497 | 272,431,505,673 | 295,170,408,511 | | - | 272,431,505,673 | 295,170,408,511 | 21,150,000,000 | 21,550,000,000 |
| 24,462,681,610 | 24,650,553,356 | 15,164,142,781 | 14,824,934,611 | | 112,111,522 | 15,276,254,303 | 14,824,934,611 | 6,890,000,000 | 6,890,000,000 |
| 30,273,295,778 | 31,507,551,862 | 21,484,930,646 | 22,132,244,189 | | - | 21,484,930,646 | 22,132,244,189 | 7,440,000,000 | 8,150,000,000 |
| 242,188,054,148 | 205,221,788,487 | 162,691,748,901 | 168,001,126,374 | | 41,620,215,184 | 204,311,964,085 | 168,001,126,374 | 25,000,000,000 | 25,000,000,000 |
| 39,836,716,218 | 41,787,899,976 | 3,260,985,524 | 31,309,319,413 | | 29,815,629,242 | 33,076,614,766 | 31,309,319,413 | 5,270,000,000 | 8,480,000,000 |
| 185,989,791,266 | 209,843,370,195 | 165,454,137,659 | 188,061,008,249 | | 1,239,565,457 | 166,693,703,116 | 188,061,008,249 | 12,309,000,000 | 13,449,000,000 |
| 610,126,072,567 | 658,187,729,777 | 545,084,308,486 | 592,602,080,010 | | - | 545,084,308,486 | 592,602,080,010 | 30,000,000,000 | 30,000,000,000 |
| 439,901,919,610 | 459,150,100,635 | 380,809,048,223 | 404,179,679,926 | | 15,871,242,864 | 396,680,291,087 | 404,179,679,926 | 29,450,000,000 | 39,650,000,000 |
| 205,155,874,472 | 225,679,839,688 | 96,890,978,648 | 196,464,880,281 | | 79,464,760,393 | 176,355,739,041 | 196,464,880,281 | 19,400,000,000 | 20,000,000,000 |
| 313,030,939,719 | 343,089,425,842 | 276,613,303,763 | 303,328,421,398 | | 1,264,631,125 | 277,877,934,888 | 303,328,421,398 | 28,261,085,818 | 31,350,000,000 |
| 448,806,715,057 | 415,309,142,632 | 384,920,057,893 | 349,937,092,341 | | 2,590,434,048 | 387,510,491,941 | 349,937,092,341 | 30,112,000,000 | 32,042,000,000 |
| 877,529,188,166 | 1,014,564,290,972 | 4,052,147,745 | 881,024,721,871 | | 758,988,576,331 | 763,040,724,076 | 881,024,721,871 | 48,440,000,000 | 60,000,000,000 |
| 897,876,784,602 | 881,115,833,378 | 786,314,446,773 | 767,349,902,100 | | - | 786,314,446,773 | 767,349,902,100 | 43,980,000,000 | 46,121,800,000 |
| 131,721,782,725 | 128,410,654,463 | 87,705,291,524 | 114,322,531,161 | | 29,327,233,530 | 117,032,525,054 | 114,322,531,161 | 19,960,000,000 | 20,000,000,000 |
| 183,638,187,413 | 198,031,901,679 | 158,040,638,463 | 174,300,597,585 | | 1,499,999,972 | 159,540,638,435 | 174,300,597,585 | 15,000,000,000 | 15,000,000,000 |
| 246,902,043,963 | 259,856,835,709 | 220,052,747,796 | 231,901,526,173 | | 397,058,394 | 220,449,806,190 | 231,901,526,173 | 17,740,000,000 | 19,880,000,000 |
| 250,125,758,583 | 259,734,147,267 | 216,118,785,514 | 224,071,331,393 | | 1,943,157,706 | 218,061,943,220 | 224,071,331,393 | 20,148,573,000 | 22,440,000,000 |
| 96,479,113,023 | 96,084,249,875 | 83,412,493,181 | 85,944,370,034 | | 1,291,666,657 | 84,704,159,838 | 85,944,370,034 | 9,310,000,000 | 9,870,000,000 |
| 323,969,201,523 | 341,416,942,289 | 284,011,099,152 | 300,148,685,623 | | - | 284,011,099,152 | 300,148,685,623 | 22,967,497,261 | 24,120,000,000 |
| 450,967,107,294 | 522,276,069,472 | 393,600,026,691 | 464,559,129,439 | | - | 393,600,026,691 | 464,559,129,439 | 29,760,000,000 | 30,000,000,000 |
| 128,791,254,094 | 135,435,477,778 | 488,840,040 | 108,859,342,751 | | 101,577,763,021 | 102,066,603,061 | 108,859,342,751 | 20,270,000,000 | 21,030,000,000 |
| 2,358,499,809,199 | 2,323,295,096,598 | 2,120,214,672,475 | 2,047,915,824,591 | | 449,075,000 | 2,120,663,747,475 | 2,047,915,824,591 | 342,150,000,000 | 344,050,000,000 |
| 124,785,742,958 | 117,715,728,767 | 153,361,867,608 | 148,779,460,163 | | - | 153,361,867,608 | 148,779,460,163 | 10,730,000,000 | 10,730,000,000 |
| 4,272,428,800 | - | 103,308,698,223 | - | | 20,667,706,529 | 123,976,404,752 | - | 7,910,000,000 | - |
| 9,971,676,856,106 | 10,532,840,909,311 | 6,718,894,144,390 | 9,154,858,817,436 | | 1,948,820,689,832 | 8,667,714,834,222 | 9,154,858,817,436 | 728,728,156,079 | 784,482,800,000 |
| 2,358,499,809,199 | 2,323,295,096,598 | 2,120,214,672,475 | 2,047,915,824,591 | | 449,075,000 | 2,120,663,747,475 | 2,047,915,824,591 | 342,150,000,000 | 344,050,000,000 |
| 129,058,171,758 | 117,715,728,767 | 256,670,565,831 | 148,779,460,163 | | 20,667,706,529 | 277,338,272,360 | 148,779,460,163 | 18,640,000,000 | 10,730,000,000 |
| 12,459,234,837,063 | 12,973,851,734,676 | 9,095,779,382,696 | 11,351,554,102,190 | | 1,969,937,471,361 | 11,065,716,854,057 | 11,351,554,102,190 | 1,089,518,156,079 | 1,139,262,800,000 |

| TAMBAHAN MODAL | | BPDYS c) | | EKUITAS Lainnya | | LABA DITAHAN | | TOTAL EKUITAS | | % Saham | |
|-----------------------|----------------------|------------------------|------|--------------------------|-------------------------|-------------------------|--------------------------|--------------------------|--------------------------|------------------|--------------|
| 2019 | 2020 | 2019 | 2020 | 2019 | 2020 | 2019 | 2020 | 2019 | 2020 | 2019 | |
| 23 | 24 | 25 | 26 | 27 | 28 | 29 | 30 | 31 | 32 | 33 | |
| 1,260,000,000 | | 7,690,000,000 | | 7,920,314,595 | 5,277,064,617 | | | 1,678,506,905 | 20,930,314,595 | 20,725,571,522 | 40.89 |
| - | | 7,560,000,000 | | 5,029,592,484 | 2,775,469,905 | | | 1,657,337,737 | 20,269,592,484 | 20,432,807,642 | 50.39 |
| - | | 13,260,000,000 | | 15,247,428,126 | 16,819,328,271 | | 9,794,975,907 | 8,893,385,875 | 51,042,404,033 | 51,712,714,146 | 49.00 |
| - | | 10,200,000,000 | | 7,592,144,294 | 8,420,531,525 | | 5,177,420,191 | 3,581,179,036 | 32,769,564,485 | 32,001,710,561 | 49.00 |
| - | | 15,300,000,000 | | 30,091,365,240 | 20,069,700,728 | | | 10,140,370,651 | 60,091,365,240 | 62,210,071,379 | 49.00 |
| - | | 11,830,000,000 | | 9,005,046,252 | 10,537,013,158 | | 9,732,883,300 | 10,995,330,228 | 45,267,929,552 | 49,142,343,386 | 55.41 |
| - | | 5,310,000,000 | - | 8,921,230,868 | 5,834,524,885 | | - | 2,474,711,165 | 24,081,230,868 | 24,229,236,050 | 64.97 |
| - | | 10,200,000,000 | | 8,637,563,605 | 12,710,382,112 | | 8,540,218,620 | 7,072,503,249 | 37,177,782,225 | 41,432,885,361 | 49.00 |
| - | | 12,750,000,000 | - | 21,245,618,219 | 17,953,624,866 | | - | - | 46,245,618,219 | 42,953,624,866 | 49.00 |
| - | | 7,380,000,000 | | 7,838,449,879 | 4,830,465,144 | | 27,492,297 | 1,972,421,025 | 22,595,942,176 | 21,802,886,169 | 49.90 |
| 1,810,000,000 | | 18,050,000,000 | | 27,648,315,963 | 49,880,155,097 | | 17,272,534,448 | | 75,120,850,411 | 85,390,155,097 | 40.23 |
| - | | 15,300,000,000 | | 9,705,463,971 | 11,572,524,090 | | 12,595,231,130 | 12,660,647,382 | 52,300,695,101 | 55,233,171,472 | 49.00 |
| 400,000,000 | | 12,750,000,000 | | 10,657,879,137 | 11,914,291,358 | | 7,852,576,378 | 9,219,742,628 | 39,660,455,515 | 42,684,033,986 | 39.72 |
| 510,000,000 | 1,510,000,000 | 4,240,000,000 | - | 1,786,427,306 | 1,071,781,041 | | - | 353,837,705 | 8,676,427,306 | 9,825,618,746 | 38.46 |
| 300,000,000 | | 3,880,000,000 | | 1,343,881,988 | 866,045,856 | | 4,483,144 | 359,261,817 | 8,788,365,132 | 9,375,307,673 | 47.85 |
| - | | 12,750,000,000 | | 12,592,264,831 | 8,289,997,382 | | | 3,930,664,731 | 37,876,090,063 | 37,220,662,113 | 49.00 |
| - | | 3,580,000,000 | | 1,124,697,438 | 1,183,162,080 | | | 815,418,483 | 6,760,101,452 | 10,478,580,563 | 32.07 |
| 1,140,000,000 | | 9,640,000,000 | | 3,058,314,751 | 3,686,917,695 | | 3,928,768,399 | 4,646,444,252 | 19,296,083,150 | 21,782,361,947 | 21.68 |
| - | | 15,300,000,000 | | 35,041,764,081 | 25,584,116,539 | | | 10,001,533,228 | 65,041,764,081 | 65,585,649,767 | 49.00 |
| - | | 13,200,000,000 | | 13,771,628,523 | 9,444,952,435 | | | 5,875,468,274 | 43,221,628,523 | 54,970,420,709 | 55.18 |
| - | | 9,600,000,000 | | 9,400,135,431 | 5,881,460,924 | | | 3,333,498,482 | 28,800,135,431 | 29,214,959,406 | 50.52 |
| - | | 13,650,000,000 | - | 7,251,919,013 | 2,422,856,551 | | | 5,988,147,893 | 35,513,004,831 | 39,761,004,444 | 51.70 |
| 1,430,000 | | 17,430,000,000 | | 19,752,509,271 | 21,581,583,487 | 11,431,713,845 | | 11,748,466,803 | 61,296,223,116 | 65,372,050,290 | 42.12 |
| 1,560,000,000 | | 23,940,000,000 | | 66,048,464,090 | 41,763,908,760 | | | 31,775,660,340 | 114,488,464,090 | 133,539,569,100 | 50.58 |
| - | | 19,480,000,000 | | 67,582,337,829 | 45,638,970,083 | | | 22,005,161,195 | 111,562,337,829 | 113,765,931,278 | 55.71 |
| - | | 10,160,000,000 | | 2,977,622,902 | 625,474,009 | (8,248,365,231) | | (6,537,350,708) | 14,689,257,671 | 14,088,123,301 | 49.10 |
| - | | 7,650,000,000 | | 5,240,176,539 | 5,857,356,129 | 3,857,372,438 | | 2,873,947,965 | 24,097,548,977 | 23,731,304,094 | 49.00 |
| - | | 9,090,000,000 | | 8,712,237,773 | 4,988,647,771 | | | 3,086,661,766 | 26,452,237,773 | 27,955,309,537 | 48.76 |
| - | | 9,050,000,000 | | 6,173,303,133 | 7,092,013,410 | | 5,741,939,230 | 6,130,802,463 | 32,063,815,363 | 35,662,815,873 | 55.08 |
| 560,000,000 | | 6,910,000,000 | | 2,464,953,185 | 2,634,990,962 | | | (2,365,111,126) | 11,774,953,185 | 10,139,879,836 | 25.78 |
| - | | 14,470,000,000 | | 9,944,703,850 | 11,066,345,314 | 7,045,901,260 | | 6,081,911,352 | 39,958,102,371 | 41,268,256,666 | 37.00 |
| - | | 15,300,000,000 | | 27,607,080,603 | 27,716,940,033 | | | 57,367,080,603 | 57,716,940,033 | 57,716,940,033 | 48.59 |
| - | | 8,780,000,000 | | 3,943,502,109 | 4,345,285,937 | | 2,511,148,924 | 1,200,849,091 | 26,724,651,033 | 26,576,135,028 | 56.68 |
| 3,890,000,000 | | 166,290,000,000 | | (104,313,938,276) | 56,963,967,763 | | | (125,634,695,757) | 237,836,061,724 | 275,379,272,006 | 50.40 |
| - | | 6,910,000,000 | | 368,604,011 | (41,793,731,395) | (39,674,728,661) | | | (28,576,124,650) | (31,063,731,395) | 35.60 |
| 3,619,000 | | 3,350,000,000 | | (124,308,962,126) | | (3,305,013,826) | | | (119,703,975,952) | - | 57.65 |
| 7,541,430,000 | 1,510,000,000 | 375,680,000,000 | - | 475,358,337,279 | 410,337,882,154 | 97,915,523,526 | 181,651,409,887 | 1,302,002,016,884 | 1,377,982,092,041 | | 48.45 |
| 3,890,000,000 | - | 166,290,000,000 | - | (104,313,938,276) | 56,963,967,763 | - | (125,634,695,757) | 237,836,061,724 | 275,379,272,006 | | 51.40 |
| 3,619,000 | - | 10,260,000,000 | - | (123,940,358,115) | (41,793,731,395) | (42,979,742,487) | - | (148,280,100,602) | (31,063,731,395) | | 44.96 |
| 11,435,049,000 | 1,510,000,000 | 552,230,000,000 | - | 247,104,040,888 | 425,508,118,522 | 54,935,781,039 | 56,016,714,130 | 1,391,557,978,006 | 1,622,297,632,652 | | 49.31 |

| 1 Daerah | Kepemilikan Pemprov | |
|---------------|---------------------|-------------|
| | 2020 | 2019 |
| 34 | 35 | 36 |
| 38.63 | 59.11 | 61.37 |
| 48.00 | 49.61 | 52.00 |
| 100.00 | 51.00 | 0.00 |
| 100.00 | 51.00 | 0.00 |
| 100.00 | 51.00 | 0.00 |
| 53.24 | 44.59 | 46.76 |
| 61.87 | 35.03 | 38.13 |
| 49.98 | 51.00 | 50.02 |
| 46.27 | 51.00 | 53.73 |
| 49.00 | 50.10 | 51.00 |
| 37.96 | 59.77 | 62.04 |
| 50.21 | 51.00 | 49.79 |
| 40.84 | 60.28 | 59.16 |
| 42.70 | 61.54 | 57.30 |
| 44.78 | 52.15 | 55.22 |
| 100.00 | 51.00 | 0.00 |
| 100.00 | 67.93 | 70.76 |
| 100.00 | 78.32 | 0.00 |
| 100.00 | 51.00 | 0.00 |
| 49.00 | 51.00 | 51.00 |
| 49.00 | 51.00 | 51.00 |
| 49.00 | 48.30 | 50.20 |
| 40.21 | 57.88 | 59.79 |
| 49.00 | 51.00 | 51.00 |
| 53.53 | 44.29 | 46.47 |
| 49.00 | 51.00 | 51.00 |
| 100.00 | 51.00 | 0.00 |
| 45.82 | 51.24 | 54.18 |
| 54.59 | 44.92 | 45.41 |
| 100.00 | 74.22 | 0.00 |
| 35.24 | 63.00 | 64.76 |
| 49.00 | 51.00 | 51.00 |
| 58.25 | 43.32 | 41.75 |
| 100.00 | 48.60 | 0.00 |
| 100.00 | 64.40 | 0.00 |
| 0.00 | 42.35 | 0.00 |
| | | |
| 100.00 | 51.55 | 0.00 |
| 100.00 | 48.60 | 0.00 |
| 100.00 | 55.04 | 0.00 |
| | | |
| | | |
| | | |
| 100.00 | 50.69 | 0.00 |

**IKHTISAR LAPORAN KEUANGAN
PER 31 Desember 2020**

| NO. | BUMD BIDANG KEUANGAN | Sumber a) | | Status b) | | AKTIVA LANCAR | | AKTIVA TID. |
|---------------------|-----------------------------------|-----------|---------|-----------|-------|---------------------------|---------------------------|--------------------------|
| | | 2019 | 2020 | 2019 | 2020 | 2019 | 2020 | 2019 |
| 1 | 2 | 3 | 4 | 5 | 6 | 7 | 8 | 9 |
| 1 | PDAB Tirta Utama | Audited | Audited | Sehat | Sehat | 20,748,285,672 | 20,621,296,884 | 18,655,624,829 |
| 2 | PT JPEN | Audited | Audited | Sehat | Sehat | 114,808,998,724 | 101,764,622,766 | 157,493,409,185 |
| 3 | PT Kawasan Industri Wijayakusuma | Audited | Audited | Sehat | Sehat | 117,459,821,177 | 117,651,695,327 | 243,251,526,509 |
| 4 | PT PRPP Jawa Tengah | Audited | Audited | Sehat | Sehat | 6,029,032,372 | 1,795,602,768 | 34,786,418,256 |
| 5 | PT Sarana Pembangunan Jawa Tengah | Audited | Audited | Sehat | Sehat | 896,411,965,414 | 866,211,655,922 | 174,398,002,355 |
| 6 | PT Bank Jateng | Audited | Audited | Sehat | Sehat | 69,569,888,943,000 | 70,688,723,619,000 | 2,135,111,331,000 |
| 7 | PD Citra Mandiri Jawa Tengah | Audited | Audited | Sehat | Sehat | 128,728,233,969 | 116,745,277,070 | 64,567,489,355 |
| 8 | PT. Jamkrida Jawa Tengah | Audited | Audited | Sehat | Sehat | 216,327,845,047 | 244,996,701,997 | 61,185,005,984 |
| 9 | PT. ASKRIDA | Audited | Audited | Sehat | Sehat | 3,232,188,184,663 | 3,278,601,697,004 | 162,119,374,495 |
| JUMLAH TOTAL | | | | | | 74,302,591,310,038 | 75,437,112,168,738 | 3,051,568,181,968 |

KETERANGAN :

- a) 1) Laporan Keuangan Telah diaudit (audited)
- 2) Laporan Keuangan Belum diaudit (unaudited)
- b) S=Sehat : CS = Cukup Sehat : KS = Kurang Sehat : TS = Tidak Sehat
- c) BPYD = Bagian Pemprov yang disetor
- d) % Saham Daerah = Prosentase modal disetor kepemilikan Kabupaten/Kota
- e) *Checking* :
- AKTIVA = PASIVA**
- f) **Untuk PD BKK PRINGSURAT posisi laporan adalah 30 Juni 2019 (Audited)**

| AK LANCAR | AKTIVA LAINNYA | | TOTAL AKTIVA | | KEWAJIBAN JK. PENDEK | |
|--------------------------|------------------------|------------------------|---------------------------|---------------------------|-----------------------------|---------------------------|
| 2020 | 2019 | 2020 | 2019 | 2020 | 2019 | 2020 |
| 10 | 11 | 12 | 13 | 14 | 15 | 16 |
| 21,323,868,146 | 81,865,912,135 | 84,103,650,093 | 121,269,822,636 | 126,048,815,123 | 675,916,204 | 1,167,834,610 |
| 126,136,241,878 | - | 1,383,843,304 | 272,302,407,909 | 229,284,707,948 | 16,769,784,679 | 147,407,320,713 |
| 271,910,119,686 | - | - | 360,711,347,686 | 389,561,815,013 | 50,932,253,209 | 47,368,489,857 |
| 35,230,640,192 | 11,643,350,744 | 13,643,350,744 | 52,458,801,372 | 50,669,593,704 | 1,392,133,637 | 2,540,137,620 |
| 186,724,856,283 | - | - | 1,070,809,967,769 | 1,052,936,512,205 | 15,670,384,211 | 15,314,296,994 |
| 2,343,726,582,000 | 155,453,044,000 | 73,683,717,000 | 71,860,453,318,000 | 73,106,133,918,000 | 64,003,629,369,000 | 65,042,464,656,000 |
| 64,583,461,537 | 4,211,833,658 | 8,692,445,473 | 197,507,556,982 | 190,021,184,080 | 8,457,448,993 | 8,987,397,897 |
| 86,932,187,865 | - | - | 277,512,851,031 | 331,928,889,862 | 54,830,644,985 | 75,991,480,593 |
| 172,942,177,849 | 5,090,554,547 | 6,024,925,349 | 3,399,398,113,705 | 3,457,568,800,202 | 366,118,219,143 | 404,202,621,357 |
| | | | - | | | |
| 3,309,510,135,436 | 258,264,695,084 | 187,531,931,963 | 77,612,424,187,090 | 78,934,154,236,137 | 64,518,476,154,061 | 65,745,444,235,641 |

| KEWAJIBAN JK. PANJANG | | TOTAL KEWAJIBAN | | MODAL SAHAM | | TAMBAH |
|--------------------------|--------------------------|---------------------------|---------------------------|--------------------------|--------------------------|-----------------------|
| 2019 | 2020 | 2019 | 2020 | 2019 | 2020 | 2019 |
| 17 | 18 | 19 | 20 | 21 | 22 | 23 |
| 2,132,921,516 | 2,394,994,814 | 2,808,837,720 | 3,562,829,424 | 102,001,519,000 | 87,085,000,000 | - |
| 146,492,395,631 | | 163,262,180,310 | 147,407,320,713 | 12,767,790,480 | 25,000,000,000 | - |
| 41,773,142,357 | 51,072,633,910 | 92,705,395,566 | 98,441,123,767 | 25,863,000,000 | 25,863,000,000 | - |
| - | 200,000,000 | 1,392,133,637 | 2,740,137,620 | 50,000,000,000 | 50,000,000,000 | - |
| 3,912,035,103 | 2,994,279,137 | 19,582,419,314 | 18,308,576,131 | 850,008,000,000 | 850,008,000,000 | - |
| - | - | 64,003,629,369,000 | 65,042,464,656,000 | 3,643,739,000,000 | 3,643,739,000,000 | 3,000,000,000 |
| | | 8,457,448,993 | 8,987,397,897 | 31,861,846,791 | 31,861,846,791 | |
| 60,136,597,070 | 86,264,966,141 | 114,967,242,055 | 162,256,446,734 | 145,780,000,000 | 146,950,000,000 | - |
| 2,070,991,245,795 | 2,024,060,308,120 | 2,437,109,464,938 | 2,428,262,929,477 | 296,970,000,000 | 297,510,000,000 | 18,285,906,904 |
| | | | | | | |
| 2,325,438,337,472 | 2,166,987,182,122 | 66,843,914,491,533 | 67,912,431,417,763 | 5,158,991,156,271 | 5,158,016,846,791 | 21,285,906,904 |

| AN MODAL | BPDYS c) | | EKUITAS Lainnya | | LABA DITAHAN | | TOTAL E |
|------------------------|----------|------|--------------------------|--------------------------|--------------------------|--------------------------|---------------------------|
| 2020 | 2019 | 2020 | 2019 | 2020 | 2019 | 2020 | 2019 |
| 24 | 25 | 26 | 27 | 28 | 29 | 30 | 31 |
| | - | | 5,716,221,785 | 22,610,788,356 | 10,743,244,131 | 12,790,197,343 | 118,460,984,916 |
| | - | | 32,657,071,601 | 1,764,344,747 | 63,615,365,519 | 55,113,042,488 | 109,040,227,599 |
| - | - | - | 208,793,852,682 | 241,042,494,987 | 33,349,099,439 | 24,215,196,257 | 268,005,952,121 |
| | - | | 293,263,400 | 479,202,022 | 773,404,335 | (2,549,745,939) | 51,066,667,735 |
| | - | | 150,357,825,180 | 162,002,977,393 | 50,861,723,276 | 22,616,958,684 | 1,051,227,548,456 |
| 194,300,000,000 | - | - | 923,539,918,000 | 1,147,143,177,000 | 3,286,545,031,000 | 3,078,487,085,000 | 7,856,823,949,000 |
| | | | 22,942,144,703 | 25,604,695,766 | 134,246,116,492 | 123,567,243,626 | 189,050,107,986 |
| - | - | - | 4,342,755,764 | 8,918,233,978 | 12,422,853,212 | 13,804,209,150 | 162,545,608,976 |
| 18,285,906,904 | - | - | (3,349,073,382) | 122,150,721,969 | 565,294,597,942 | 591,359,241,852 | 877,201,431,464 |
| | | | | | | | - |
| 212,585,906,904 | - | - | 1,345,293,979,733 | 1,731,716,636,218 | 4,157,851,435,346 | 3,919,403,428,461 | 10,683,422,478,253 |

| EKUITAS | % Saham | | Kepemilikan | |
|---------------------------|------------|------------|-------------|------------|
| | 2019 | 2020 | 2019 | 2020 |
| 32 | 33 | 34 | 35 | 36 |
| 122,485,985,699 | 100.00 | 0.00 | 0.00 | 100.00 |
| 81,877,387,235 | 50.39 | 9.50 | 0.00 | 90.50 |
| 291,120,691,244 | 100.00 | 59.61 | 0.00 | 40.39 |
| 47,929,456,083 | 100.00 | 21.51 | 0.00 | 78.49 |
| 1,034,627,936,077 | 100.00 | 0.07 | 0.00 | 99.93 |
| 8,063,669,262,000 | 55.41 | 49.77 | 0.00 | 50.23 |
| 181,033,786,183 | 100.00 | 0.00 | 0.00 | 100.00 |
| 169,672,443,128 | 100.00 | 3.96 | 0.00 | 96.04 |
| 1,029,305,870,725 | 49.00 | 93.25 | 0.00 | 6.75 |
| | | | | |
| 11,021,722,818,374 | 755 | 238 | - | 662 |

PT. BKK JATENG (PERSERODA)

**Laporan Keuangan
Tanggal 31 Desember 2020
dan untuk tahun yang berakhir pada tanggal tersebut
beserta Laporan Auditor Independen**



LAPORAN AUDITOR INDEPENDEN



KANTOR AKUNTAN PUBLIK
DARSONO & BUDI CAHYO SANTOSO

Auditor, Tax & Management Consultants and Training

NO. KEP - 053/KM.17/1999; Nomor Izin Usaha : 99.2.0282

Jl. Mugas Dalam No. 65 Telp. (024) 8417530 Fax. (024) 8418124 Semarang 50243

LAPORAN AUDITOR INDEPENDEN

Nomor :00051/2.0282/AU.2/07/0182/1/III/2021

Kepada Yth.
Pemegang Saham, Dewan Komisaris dan Direksi
PT. BKK Jateng (Perseroda)
Jl. Tanjung No. 11A
Semarang

Kami telah mengaudit laporan keuangan PT. BKK Jateng (Perseroda) terlampir, yang terdiri dari Laporan Posisi Keuangan tanggal 31 Desember 2020, serta laporan laba-rugi, laporan perubahan ekuitas, dan laporan arus kas untuk tahun yang berakhir pada tanggal tersebut, dan suatu ikhtisar kebijakan akuntansi signifikan dan informasi penjelasan lainnya.

Tanggung jawab manajemen atas laporan keuangan

Manajemen bertanggung jawab atas penyusunan dan penyajian wajar laporan keuangan tersebut sesuai dengan Standar Akuntansi Keuangan Entitas Tanpa Akuntabilitas Publik, dan atas pengendalian internal yang dianggap perlu oleh manajemen untuk memungkinkan penyusunan laporan keuangan yang bebas dari kesalahan penyajian material, baik yang disebabkan oleh kecurangan maupun kesalahan.

Tanggung jawab auditor

Tanggung jawab kami adalah untuk menyatakan suatu opini atas laporan keuangan tersebut berdasarkan audit kami. Kami melaksanakan audit kami berdasarkan Standar Audit yang ditetapkan oleh Institut Akuntan Publik Indonesia. Standar tersebut mengharuskan kami untuk mematuhi ketentuan etika serta merencanakan dan melaksanakan audit untuk memperoleh keyakinan memadai tentang apakah laporan keuangan bebas dari kesalahan penyajian material.

Suatu audit melibatkan pelaksanaan prosedur untuk memperoleh bukti audit tentang angka-angka dan pengungkapan dalam laporan keuangan. Prosedur yang dipilih bergantung pada pertimbangan auditor, termasuk penilaian atas risiko kesalahan penyajian material dalam laporan keuangan, baik yang disebabkan oleh kecurangan maupun kesalahan. Dalam melakukan penilaian risiko tersebut, auditor mempertimbangkan pengendalian internal yang relevan dengan penyusunan dan penyajian wajar laporan keuangan entitas untuk merancang prosedur audit yang tepat sesuai dengan kondisinya, tetapi bukan untuk tujuan menyatakan opini atas keefektifitasan pengendalian internal entitas. Suatu audit juga mencakup pengevaluasian atas ketepatan kebijakan akuntansi yang digunakan dan kewajaran estimasi akuntansi yang dibuat oleh manajemen, serta pengevaluasian atas penyajian laporan keuangan secara keseluruhan.



KANTOR AKUNTAN PUBLIK
DARSONO & BUDI CAHYO SAHYO SANTOSO

Auditor, Tax & Management Consultant, Management Consultants and Training

NO. KEP - 053/KM.17/1999; Nomor Izin: 17/1999; Nomor Izin Usaha : 99.2.0282

Jl. Mugas Dalam No. 65 Telp. (024) 8417530 Fax. (024) 8418124 & (024) 8418124 Semarang 50243

Kami yakin bahwa bukti audit yang telah kami peroleh adalah cukup dan tepat untuk menyediakan suatu basis bagi opini audit kami.

Opini

Menurut opini kami, laporan keuangan terlampir menyajikan secara wajar, dalam semua hal material, posisi keuangan PT. BKK Jateng (Perseroda) tanggal 31 Desember 2020, serta kinerja keuangan dan arus kasnya untuk tahun berakhir pada tanggal tersebut, sesuai dengan Standar Akuntansi Keuangan Entitas Tanpa Akuntabilitas Publik.

**Kantor Akuntan Publik
Darsono & Budi Cahyo Santoso**

Budi Cahyo Santoso, SE, CA, CPA

NIAP : AP. 0182

KEP . 053/KM.17/1999

12 Maret 2021



LAPORAN KEUANGAN

PT. BKK JATENG (Perseroda)
LAPORAN POSISI KEUANGAN
TANGGAL 31 DESEMBER 2020 DAN 2019
(Disajikan dalam Rupiah penuh, kecuali dinyatakan lain)

| | <u>Catatan</u> | <u>31 Desember 2020</u> | <u>31 Desember 2019</u> |
|--------------------------------------------------------|----------------|---------------------------------|---------------------------------|
| ASET | | | |
| Kas | 3, 2a | 12.143.298.450 | 16.984.359.000 |
| Penempatan pada Bank Lain: | 4, 2b | | |
| Pihak Terkait | 2d, 2e | 472.490.250.137 | 406.460.513.275 |
| Pihak Tidak Terkait | | 514.566.423.395 | 523.178.518.682 |
| | | <u>987.056.673.532</u> | <u>929.639.031.957</u> |
| Dikurangi Penyisihan Penghapusan Aset Produktif | | <u>(4.636.198.417)</u> | <u>(4.330.787.063)</u> |
| Jumlah | | 982.420.475.115 | 925.308.244.894 |
| Kredit yang Diberikan: | 5, 2b | | |
| Pihak Terkait | 2d, 2e | 3.323.622.228 | 72.086.791.783 |
| Pihak Tidak Terkait | | 1.346.702.081.016 | 1.338.471.938.750 |
| | | <u>1.350.025.703.244</u> | <u>1.410.558.730.533</u> |
| Pendapatan Provisi dan Komisi Ditangguhkan | | (10.478.179.406) | (14.006.109.251) |
| Biaya Transaksi Ditangguhkan | | 305.983.190 | 368.657.596 |
| Pendapatan Ditangguhkan (Dalam Rangka Restrukturisasi) | | (992.683.311) | - |
| Jumlah Kredit yang Diberikan- Bersih | | <u>1.338.860.823.718</u> | <u>1.396.921.278.878</u> |
| Dikurangi Penyisihan Penghapusan Aset Produktif | | <u>(77.479.653.764)</u> | <u>(54.637.934.416)</u> |
| Jumlah | | 1.261.381.169.954 | 1.342.283.344.462 |
| Agunan yang Diambilalih | 6, 2f | 408.680.200 | 408.680.200 |
| Aset Tetap dan Inventaris: | 7, 2g | | |
| Harga Perolehan | | 115.051.710.775 | 113.108.390.033 |
| Akm Penyusutan dan Penurunan Nilai | | (70.092.222.322) | (62.567.935.081) |
| Nilai Buku | | <u>44.959.488.453</u> | <u>50.540.454.952</u> |
| Aset Tidak Terwujud: | 8, 2h | | |
| Harga Perolehan | | - | - |
| Akm Amortisasi dan Penurunan Nilai | | - | - |
| Nilai Buku | | - | - |
| Aset Lainnya | 9, 2i | 21.981.984.426 | 22.974.725.691 |
| JUMLAH ASET | | <u>2.323.295.096.598</u> | <u>2.358.499.809.199</u> |

*Catatan atas laporan keuangan merupakan bagian yang tidak terpisahkan
dari laporan keuangan secara keseluruhan.*


PT. BKK JATENG (Perseroda)
LAPORAN POSISI KEUANGAN
TANGGAL 31 DESEMBER 2020 DAN 2019
(Disajikan dalam Rupiah penuh, kecuali dinyatakan lain)

| | <u>Catatan</u> | <u>31 Desember 2020</u> | <u>31 Desember 2019</u> |
|------------------------------------------------------------|----------------|---------------------------------|---------------------------------|
| LIABILITAS DAN EKUITAS | | | |
| LIABILITAS | | | |
| Liabilitas Segera | 10, 2j | 11.456.154.276 | 7.979.428.468 |
| Simpanan Nasabah: | | | |
| Tabungan | 11, 2k | | |
| Pihak Terkait | 2e | 19.354.512.491 | 18.327.154.744 |
| Pihak Tidak Terkait | | 1.429.394.363.557 | 1.468.237.219.515 |
| Jumlah | | <u>1.448.748.876.048</u> | <u>1.486.564.374.259</u> |
| Deposito | 12, 2k | | |
| Pihak Terkait | 2e | 32.704.800.000 | 35.899.311.000 |
| Pihak Tidak Terkait | | 548.561.606.000 | 587.753.546.000 |
| Jumlah | | <u>581.266.406.000</u> | <u>623.652.857.000</u> |
| Liabilitas Lainnya | 13, 2p | 6.444.388.267 | 2.467.087.748 |
| JUMLAH LIABILITAS | | <u>2.047.915.824.591</u> | <u>2.120.663.747.475</u> |
| EKUITAS | | | |
| Modal Dasar sebesar Rp924.840.000.000,00 dan Modal Disetor | 14 | 344.050.000.000 | 342.150.000.000 |
| Dana Setoran Modal | 15 | 1.000.000.000 | - |
| Cadangan: | | | |
| Cadangan Umum | 16 | 35.573.474.087 | 35.573.474.087 |
| Cadangan Tujuan | 17 | 20.390.493.676 | 24.230.897.672 |
| Jumlah | | <u>55.963.967.763</u> | <u>59.804.371.759</u> |
| Laba (Rugi) Tahun Lalu | 18 | (164.115.165.608) | (102.344.539.086) |
| Laba (Rugi) Tahun Berjalan | | 38.480.469.851 | (61.773.770.949) |
| JUMLAH EKUITAS | | <u>275.379.272.007</u> | <u>237.836.061.724</u> |
| JUMLAH LIABILITAS DAN EKUITAS | | <u>2.323.295.096.598</u> | <u>2.358.499.809.199</u> |

Semarang, 12 Maret 2021
Menyetujui



H. Koesnanto, S.H., M.Kn
Direktur Utama


Drajat Aditya Waldi, S.E., M.M.
Direktur Operasional

Catatan atas laporan keuangan merupakan bagian yang tidak terpisahkan dari laporan keuangan secara keseluruhan.

PT. BKK JATENG (Perseroda)
LAPORAN LABA RUGI
UNTUK TAHUN YANG BERAKHIR 31 DESEMBER 2020 DAN 2019
(Disajikan dalam Rupiah penuh, kecuali dinyatakan lain)

| | Catatan | 2020 | 2019 |
|-------------------------------------------------------------------------------------------------|---------|-------------------------|-------------------------|
| PENDAPATAN DAN BEBAN OPERASIONAL | | | |
| Pendapatan Bunga: | | | |
| Bunga Kontraktual | 2n, 19 | 241.290.128.530 | 284.688.267.234 |
| Provisi dan Komisi | 2m, 20 | 15.716.665.685 | 27.682.757.358 |
| Jumlah Pendapatan Bunga | | 257.006.794.216 | 312.371.024.592 |
| Beban Bunga | 2n, 21 | (76.604.025.509) | (91.649.065.884) |
| Pendapatan Bunga- Bersih | | 180.402.768.706 | 220.721.958.708 |
| Pendapatan Operasional Lainnya | 22 | 53.522.732.958 | 61.328.924.435 |
| Jumlah Pendapatan Operasional | | 233.925.501.665 | 282.050.883.143 |
| Beban Operasional: | | | |
| Beban Penyisihan Penghapusan Aset Produktif | 23 | 39.781.588.515 | 146.145.822.112 |
| Beban Pemasaran | 24 | 1.220.294.560 | 3.434.566.877 |
| Beban Administrasi dan Umum | 25 | 149.730.043.189 | 166.898.029.704 |
| Beban Operasional Lainnya | 26 | 2.764.226.771 | 4.483.367.980 |
| Jumlah Beban Operasional | | 193.496.153.035 | 320.961.786.673 |
| LABA OPERASIONAL | | 40.429.348.630 | (38.910.903.530) |
| PENDAPATAN (BEBAN) NON OPERASIONAL | | | |
| Pendapatan Non Operasional | 27 | 138.052.837 | 1.358.580.123 |
| Beban Non Operasional | | (2.086.931.616) | (24.221.447.542) |
| LABA (RUGI) NON OPERASIONAL | | (1.948.878.779) | (22.862.867.419) |
| LABA SEBELUM PAJAK PENGHASILAN | | 38.480.469.851 | (61.773.770.949) |
| Taksiran Pajak Penghasilan | 28 | - | - |
| LABA BERSIH TAHUN BERJALAN | | 38.480.469.851 | (61.773.770.949) |
| PENGHASILAN KOMPREHENSIF LAIN | | | |
| Tidak Akan Direklasifikasi ke Laba Rugi: | | | |
| a. Keuntungan Revaluasi Aset Tetap | | - | - |
| b. Lainnya | | - | - |
| c. Pajak Penghasilan Terkait | | - | - |
| Akan Direklasifikasi ke Laba Rugi: | | | |
| a. Keuntungan (Kerugian) dan Perubahan Nilai Aset Keuangan Dalam Kelompok Tersedia Untuk Dijual | | - | - |
| b. Lainnya | | - | - |
| c. Pajak Penghasilan Terkait | | - | - |
| PENGHASILAN KOMPREHENSIF LAIN SETELAH PAJAK | | - | - |
| TOTAL LABA KOMPREHENSIF TAHUN BERJALAN | | 38.480.469.851 | (61.773.770.949) |



Semarang, 12 Maret 2021
Menyetujui

H. Koesnanto, S.H., M.Kn

Direktur Utama

Drajat Aditya Waldi, S.E., M.M.

Direktur Operasional

Catatan atas laporan keuangan merupakan bagian yang tidak terpisahkan dari laporan keuangan secara keseluruhan.

PT. BKK JATENG (Perseroda)
LAPORAN PERUBAHAN EKUITAS
UNTUK TAHUN YANG BERAKHIR 31 DESEMBER 2020 DAN 2019
(Disajikan dalam Rupiah penuh, kecuali dinyatakan lain)

| Uraian | Modal Saham Ditempatkan dan Disetor Penuh | Saldo Laba yang Telah Ditentukan Penggunaannya | | Saldo Laba (Rugi) yang Belum Ditentukan Tujuannya | Jumlah Ekuitas Bersih |
|------------------------------------------------------------|-------------------------------------------------|---------------------------------------------------|-----------------------|------------------------------------------------------------|--------------------------|
| | | Cadangan Umum | Cadangan Tujuan | | |
| Saldo tanggal 31 Desember 2018 disajikan kembali | 335.243.253.115 | 34.066.234.101 | 25.140.928.837 | (93.287.370.265) | 301.163.045.788 |
| Penambahan Modal Disetor | 6.906.746.885 | - | - | - | 6.906.746.885 |
| Pembentukan Cadangan | - | 1.507.239.986 | - | - | 1.507.239.986 |
| Penggunaan Cadangan | - | - | (910.031.165) | - | (910.031.165) |
| Koreksi laba (rugi) tahun lalu Laba | - | - | - | (9.057.168.821) | (9.057.168.821) |
| Laba (Rugi) Tahun Berjalan | - | - | - | (61.773.770.949) | (61.773.770.949) |
| Saldo tanggal 31 Desember 2019 | 342.150.000.000 | 35.573.474.087 | 24.230.897.672 | (164.118.310.035) | 237.836.061.724 |
| Penambahan Modal Disetor | 1.900.000.000 | - | - | - | 1.900.000.000 |
| Dana Setoran Modal | - | - | - | - | 1.000.000.000 |
| Pembentukan Cadangan | - | - | - | - | - |
| Penggunaan Cadangan | - | - | (3.840.403.996) | - | (3.840.403.996) |
| Koreksi laba (rugi) tahun lalu Laba | - | - | - | 3.144.428 | 3.144.428 |
| Laba (Rugi) Tahun Berjalan | - | - | - | 38.480.469.851 | 38.480.469.851 |
| Saldo tanggal 31 Desember 2020 | 344.050.000.000 | 35.573.474.087 | 20.390.493.676 | (125.634.695.756) | 275.379.272.007 |

*Catatan atas laporan keuangan merupakan bagian yang tidak terpisahkan
dari laporan keuangan secara keseluruhan.*

PT. BKK JATENG (Perseroda)
LAPORAN ARUS KAS
UNTUK TAHUN YANG BERAKHIR 31 DESEMBER 2020 DAN 2019
(Disajikan dalam Rupiah penuh, kecuali dinyatakan lain)

| Arus Kas dari Aktivitas Operasi : | 2020 | 2019 |
|-------------------------------------------------------------------------------------|------------------------|-------------------------|
| Laba bersih | 38.480.469.851 | (61.773.770.949) |
| Penyesuaian untuk rekonsiliasi laba setelah pajak menjadi kas dari kegiatan usaha : | | |
| Penyusutan aset tetap dan aset tak berwujud | 7.524.287.241 | 2.388.420.572 |
| Penyisihan penghapusan aset produktif | 23.147.130.702 | (241.031.041.208) |
| Amortisasi: | | |
| Pendapatan provisi dan komisi ditangguhkan | (3.527.929.845) | 860.878.922 |
| Biaya Transaksi Ditangguhkan | 62.674.406 | |
| Pendapatan ditangguhkan kredit dlm rangka restrukturisasi | 992.683.311 | - |
| Perubahan Aset dan Kewajiban dari Kegiatan Usaha: | | |
| Penurunan (Kenaikan) Penempatan pada Bank Lain | (57.417.641.575) | (267.670.499.564) |
| Penurunan (kenaikan) Kredit yang diberikan | 60.533.027.289 | 332.729.846.757 |
| Penurunan (kenaikan) Agunan yang diambilalih | - | 412.125.000 |
| Penurunan (Kenaikan) Aset Tidak Berwujud | - | 337.950.400 |
| Penurunan (kenaikan) Aset lain-lain | 992.741.265 | 7.830.865.968 |
| Kenaikan (penurunan) Liabilitas Segera | 3.476.725.808 | 247.046.493 |
| Kenaikan (penurunan) Simpanan: | | |
| Simpanan | (80.201.949.211) | 176.727.924.131 |
| Simpanan dari Bank lain | - | (39.043.473.201) |
| Kenaikan (penurunan) pinjaman yang diterima | - | (103.750.000) |
| Kenaikan (penurunan) Kewajiban lain-lain | 3.977.300.519 | (2.538.714.484) |
| Arus Kas Bersih dari Aktivitas Operasi | (1.960.480.239) | (90.626.191.163) |
| Arus Kas dari Aktivitas Investasi : | | |
| Pembelian aset tetap | (1.943.320.742) | 983.688.854 |
| Penjualan aset tetap | - | - |
| Arus Kas Bersih dari Aktivitas Investasi | (1.943.320.742) | 983.688.854 |
| Arus Kas dari Aktivitas Pendanaan: | | |
| Penambahan modal disetor | 1.900.000.000 | 3.890.000.000 |
| Dana Setoran Modal | 1.000.000.000 | (1.300.000.000) |
| Perubahan cadangan umum | - | - |
| Perubahan cadangan tujuan | (3.840.403.996) | 114.661.180 |
| Pembagian Laba/Menanggung kerugian cabang-cabang | 3.144.427 | 68.557.275.798 |
| Arus Kas Bersih dari Aktivitas Pendanaan | (937.259.569) | 71.261.936.978 |
| KENAIKAN (PENURUNAN) ARUS KAS | (4.841.060.550) | (18.380.565.331) |
| PERUBAHAN DALAM KOMPONEN KAS | | |
| Kas dan setara kas pada awal tahun | 16.984.359.000 | 35.364.924.331 |
| Kas dan setara kas pada akhir tahun | 12.143.298.450 | 16.984.359.000 |
| KENAIKAN (PENURUNAN) ARUS KAS | (4.841.060.550) | (18.380.565.331) |

Catatan atas laporan keuangan merupakan bagian yang tidak terpisahkan dari laporan keuangan secara keseluruhan

**PT SARANA PEMBANGUNAN JAWA TENGAH
KONSOLIDASIAN
LAPORAN KEUANGAN**

**Untuk Tahun Yang Berakhir Pada 31 Desember 2020
Dengan Angka Perbandingan 31 Desember 2019**

Dan

LAPORAN AUDITOR INDEPENDEN

PT SARANA PEMBANGUNAN JAWA TENGAH
KONSOLIDASIAN

LAPORAN AUDITOR INDEPENDEN



KANTOR AKUNTAN PUBLIK (KAP)

“TARMIZI ACHMAD”

NOMOR IZIN USAHA KAP: KEP. 09 I/KM. 6/2004

LAPORAN AUDITOR INDEPENDEN

Nomor : 00111/2.0604/AU.1/07/0430/1/II/2021

Kepada Yth :

**Pemegang Saham, Dewan Komisaris dan Direksi
PT. Sarana Pembangunan Jawa Tengah**

Kami telah mengaudit Laporan Keuangan Konsolidasian **PT. Sarana Pembangunan Jawa Tengah** dan entitas anaknya terlampir, yang terdiri atas Laporan Posisi Keuangan Konsolidasian tanggal 31 Desember 2020, Laporan Laba Rugi dan Penghasilan Komprehensif Lain, Laporan Perubahan Ekuitas serta Laporan Arus Kas Konsolidasian untuk tahun yang berakhir pada tanggal tersebut, dan suatu ikhtisar kebijakan akuntansi signifikan dan informasi penjelasan lainnya.

Tanggung Jawab Manajemen Atas Laporan Keuangan

Manajemen bertanggung jawab atas penyusunan dan penyajian wajar laporan keuangan tersebut sesuai dengan Standar Akuntansi Keuangan di Indonesia dan atas pengendalian internal yang dianggap perlu oleh manajemen untuk memungkinkan penyusunan laporan keuangan yang bebas dari kesalahan penyajian material, baik yang disebabkan kecurangan atau kesalahan.

Tanggung Jawab Auditor

Tanggung jawab kami adalah untuk menyatakan suatu opini atas laporan keuangan ini berdasarkan audit kami. Kami melaksanakan audit berdasarkan standar auditing yang ditetapkan Institut Akuntan Publik Indonesia. Standar tersebut mengharuskan kami untuk mematuhi ketentuan etika serta merencanakan dan melaksanakan audit untuk memperoleh keyakinan memadai tentang apakah laporan keuangan bebas dari kesalahan penyajian material.

Suatu audit melibatkan pelaksanaan prosedur untuk memperoleh bukti audit tentang angka-angka dan pengungkapan dalam laporan keuangan. Prosedur yang dipilih bergantung pada pertimbangan auditor, termasuk penilaian atas risiko kesalahan penyajian material dalam laporan keuangan, baik yang disebabkan oleh kecurangan maupun kesalahan. Dalam melakukan penilaian atas risiko tersebut, auditor mempertimbangkan pengendalian internal yang relevan dengan penyusunan dan penyajian wajar laporan keuangan entitas untuk merancang prosedur audit yang tepat sesuai dengan kondisinya, tetapi bukan untuk tujuan menyatakan opini atas keefektivitasan pengendalian internal entitas. Suatu audit juga mencakup pengevaluasian atas ketepatan kebijakan akuntansi yang digunakan dan kewajaran estimasi akuntansi yang dibuat oleh manajemen, serta pengevaluasian atas penyajian laporan keuangan secara keseluruhan.



KANTOR AKUNTAN PUBLIK (KAP)

“TARMIZI ACHMAD”

NOMOR IZIN USAHA KAP: KEP. 09 I/KM. 6/2004

Kami yakin bahwa bukti audit yang telah kami peroleh adalah cukup dan tepat untuk menyediakan suatu basis bagi opini audit kami.

Opini

Menurut opini kami, laporan keuangan konsolidasian terlampir yang kami sebut di atas menyajikan secara wajar, dalam semua hal yang material, posisi keuangan konsolidasian **PT. Sarana Pembangunan Jawa Tengah** dan entitas anaknya tanggal 31 Desember 2020, serta kinerja keuangan dan arus kas konsolidasiannya untuk tahun yang berakhir pada tanggal tersebut, sesuai dengan Standar Akuntansi Keuangan di Indonesia.

Hal Lain

Laporan Keuangan Konsolidasian **PT. Sarana Pembangunan Jawa Tengah** dan Entitas Anaknya tanggal 31 Desember 2019 diaudit oleh auditor lain, dengan laporan auditor independen nomor: 00007/3.0198/AU.1/03/0063-1/1/II/2020 yang menyatakan opini wajar tanpa pengecualian pada tanggal 28 Februari 2020. Berdasarkan auditor lain tersebut dalam Catatan 13 atas laporan keuangan konsolidasian terlampir, berdasarkan surat pernyataan manajemen nomor 02.20/DUT.22/91 tanggal 26 Februari 2020, **PT. Sarana Pembangunan Jawa Tengah** belum membentuk provisi penurunan nilai PT. Megatama Putra yang meliputi piutang pokok investasi, bunga investasi dan denda keterlambatan atas pengembalian investasi pada tanggal 31 Desember 2019. Pada tahun 2020 **PT. Sarana Pembangunan Jawa Tengah** telah membentuk provisi Piutang Usaha (Keuntungan Investasi) sebesar Rp. 11.937.342.927 dan Aset Keuangan Lancar Lainnya (Denda Keterlambatan) sebesar Rp. 2.761.707.150.

Audit kami atas laporan keuangan konsolidasian **PT Sarana Pembangunan Jawa Tengah** dan entitas anaknya tanggal 31 Desember 2020 dan untuk tahun yang berakhir pada tanggal tersebut terlampir dilaksanakan dengan tujuan untuk merumuskan suatu opini atas laporan keuangan konsolidasian tersebut secara keseluruhan. Laporan keuangan tersendiri – induk **PT Sarana Pembangunan Jawa Tengah** terlampir, yang terdiri dari laporan posisi keuangan tanggal 31 Desember 2020, serta laporan laba rugi dan penghasilan komprehensif lain, laporan perubahan ekuitas, dan laporan arus kas untuk tahun yang berakhir pada tanggal tersebut, disajikan sebagai informasi tambahan dari laporan keuangan konsolidasian terlampir yang diharuskan menurut Standar Akuntansi Keuangan di Indonesia.

Informasi keuangan – entitas induk sebagai laporan keuangan tersendiri merupakan tanggungjawab manajemen serta dihasilkan dari dan berkaitan secara langsung dengan catatan akuntansi dan catatan lainnya yang mendasarinya yang digunakan untuk menyusun laporan keuangan konsolidasian terlampir. Informasi keuangan – entitas induk sebagai laporan keuangan tersendiri telah menjadi objek prosedur audit yang diterapkan dalam audit atas laporan keuangan konsolidasian terlampir berdasarkan standar audit yang ditetapkan oleh Institut Akuntan Publik Indonesia. Menurut kami, informasi keuangan – entitas induk sebagai laporan keuangan tersendiri disajikan secara wajar, dalam semua hal yang material, berkaitan dengan laporan keuangan konsolidasian terlampir secara keseluruhan.



KANTOR AKUNTAN PUBLIK (KAP)

"TARMIZI ACHMAD"

NOMOR IZIN USAHA KAP: KEP. 09 I/KM. 6/2004

Laporan keuangan konsolidasian **PT Sarana Pembangunan Jawa Tengah** per 31 Desember 2020 merupakan hasil rangkaian audit induk, anak dan cucu yang belum di RUPS kan oleh masing – masing anak dan cucu perusahaan.

Semarang, 26 Februari 2021

KANTOR AKUNTAN PUBLIK

" TARMIZI ACHMAD "



Prof. Dr. Tarmizi Achmad., MBA., Ak., CPA., CA., CFE

Nomor Izin Akuntan Publik : AP. 0430

**PT SARANA PEMBANGUNAN JAWA TENGAH
KONSOLIDASIAN**

LAPORAN KEUANGAN

Tahun Yang Berakhir Pada Tanggal 31 Desember 2020

PT. SARANA PEMBANGUNAN JAWA TENGAH - KONSOLIDASIAN

LAPORAN POSISI KEUANGAN (NERACA)

Per 31 Desember 2020

Dengan Angka Perbandingan 31 Desember 2019

(Disajikan dalam rupiah penuh, kecuali dinyatakan lain)

| KETERANGAN | CATATAN | TAHUN 2020 | TAHUN 2019 |
|------------------------------------------|---------|--------------------------|--------------------------|
| ASET | | | |
| ASET LANCAR | | | |
| Kas dan Setara Kas | 3e.5 | 819.302.172.819 | 824.615.821.623 |
| Piutang Usaha | 3g.6 | 7.658.962.560 | 19.572.051.477 |
| Aset Keuangan Lancar Lainnya | 3g.7 | 18.500.000 | 4.948.255.121 |
| Persediaan | 3j.8 | 349.477.760 | 366.942.499 |
| Uang Muka | 4k.9 | 301.126.562 | 454.307.911 |
| Biaya Dibayar Dimuka | 3k.10 | 311.325.789 | 632.343.345 |
| Pajak Dibayar Dimuka | 4c.11 | 2.187.920.368 | 2.471.660.784 |
| Pendapatan Yang Masih Harus Diterima | 3p.12 | 1.593.802.417 | 2.561.002.525 |
| Investasi Jangka Pendek | 13 | 34.488.367.647 | 40.789.580.127 |
| Jumlah Aset Lancar | | 866.211.655.922 | 896.411.965.412 |
| ASET TIDAK LANCAR | | | |
| Piutang Jangka Panjang | 3g.14 | 10.089.061.371 | 12.498.894.033 |
| Aset Pajak Tangguhan | 3r.15 | 7.586.091.637 | 1.466.686.753 |
| Investasi Jangka Panjang | 16 | - | 4.324.321.299 |
| Investasi Pada Entitas Anak dan Asosiasi | 3f.17 | 137.864.750.000 | 124.164.750.000 |
| Properti Investasi | 3l.18 | 7.935.463.833 | 7.935.463.833 |
| Aset Tetap Neto | 3m.19 | 16.446.559.202 | 22.010.050.218 |
| Aset Tak Berwujud Neto | 3n.20 | 192.347.192 | 297.743.457 |
| Aset Keuangan Tidak Lancar Lainnya | 21 | 6.610.583.047 | 1.700.092.763 |
| Jumlah Aset Tidak Lancar | | 186.724.856.283 | 174.398.002.356 |
| TOTAL ASET | | 1.052.936.512.205 | 1.070.809.967.768 |

*Lihat Catatan Atas Laporan Keuangan
yang merupakan bagian yang tak terpisahkan laporan keuangan secara keseluruhan*

Menyetujui
PT Sarana Pembangunan Jawa Tengah

 PT. SARANA PEMBANGUNAN
JAWA TENGAH
Adi Fita
Direktur Utama

PT. SARANA PEMBANGUNAN JAWA TENGAH - KONSOLIDASIAN

LAPORAN POSISI KEUANGAN (NERACA)

Per 31 Desember 2020

Dengan Angka Perbandingan 31 Desember 2019

(Disajikan dalam rupiah penuh, kecuali dinyatakan lain)

| KETERANGAN | CATATAN | TAHUN 2020 | TAHUN 2019 |
|----------------------------------------------------------------------|---------|--------------------------|--------------------------|
| LIABILITAS DAN EKUITAS | | | |
| LIABILITAS JANGKA PENDEK | | | |
| Utang Usaha | 3h.22 | 662.546.248 | 3.828.138.520 |
| Liabilitas Keuangan Jangka Pendek Lainnya | 3h.23 | 12.144.165.115 | 8.860.480.258 |
| Biaya Yang Masih Harus Dibayar | 3p.24 | 1.560.208.114 | 1.758.915.316 |
| Utang Pajak | 4c.25 | 574.706.033 | 797.145.308 |
| Bagian Lancar Atas Utang Jangka Panjang | 3h.26 | 372.671.484 | 425.704.808 |
| Jumlah Liabilitas Jangka Pendek | | 15.314.296.994 | 15.670.384.210 |
| LIABILITAS JANGKA PANJANG | | | |
| Utang Jangka Panjang | 3h.27 | 1.378.367.880 | 1.751.039.363 |
| Kewajiban Imbalan Kerja | 3q.28 | 1.615.911.257 | 2.160.995.739 |
| Jumlah Liabilitas Jangka Panjang | | 2.994.279.137 | 3.912.035.102 |
| JUMLAH LIABILITAS | | 18.308.576.131 | 19.582.419.312 |
| EKUITAS | | | |
| Modal Saham | 29 | 850.008.000.000 | 850.008.000.000 |
| Cadangan Umum | 30 | 160.349.040.834 | 149.602.382.378 |
| Saldo Laba | 31 | 22.616.958.684 | 50.861.723.276 |
| Penghasilan Komprehensif Lain | 32 | 1.012.113.715 | 70.253.228 |
| Jumlah Ekuitas Yang Dapat Diatribusikan Kepada Pemilik Entitas Induk | | 1.033.986.113.233 | 1.050.542.358.882 |
| Kepentingan Non Pengendali | 33 | 641.822.844 | 685.189.574 |
| JUMLAH EKUITAS | | 1.034.627.936.077 | 1.051.227.548.456 |
| TOTAL LIABILITAS DAN EKUITAS | | 1.052.936.512.205 | 1.070.809.967.768 |

Lihat Catatan Atas Laporan Keuangan yang merupakan bagian yang tak terpisahkan laporan keuangan secara keseluruhan

Menyetujui,
PT Sarana Pembangunan Jawa Tengah


 PT SARANA PEMBANGUNAN
JAWA TENGAH
Ari Fitta
Direktur Utama

PT. SARANA PEMBANGUNAN JAWA TENGAH - KONSOLIDASIAN
LAPORAN LABA RUGI DAN PENGHASILAN KOMPREHENSIF LAIN
 Untuk Tahun Yang Berakhir Pada 31 Desember 2020
 Dengan Angka Perbandingan 31 Desember 2019
 (Disajikan dalam rupiah penuh, kecuali dinyatakan lain)

| KETERANGAN | CATATAN | TAHUN 2020 | TAHUN 2019 |
|-----------------------------------------------------------------------------------------------------------------|---------|-------------------------|-------------------------|
| Pendapatan Usaha | 3p.34 | 27.579.650.956 | 44.929.740.964 |
| Beban Pokok Pendapatan | 3p.35 | (23.872.670.422) | (39.864.374.055) |
| Laba - Rugi Kotor | | 3.706.980.534 | 5.065.366.909 |
| Beban Usaha | | | |
| Beban Pemasaran | 3p.36 | (15.099.505) | (130.384.101) |
| Beban Umum dan Administrasi | 3p.37 | (12.793.457.299) | (13.977.178.674) |
| Jumlah Beban Usaha | | (12.808.556.804) | (14.107.562.775) |
| Laba - Rugi Usaha | | (9.101.576.271) | (9.042.195.866) |
| Pendapatan dan Beban Non Usaha | 3p.38 | | |
| Pendapatan Non Usaha | | 48.582.726.572 | 55.068.906.773 |
| Beban Non Usaha | | (30.603.404.025) | (3.337.799.134) |
| Jumlah Pendapatan dan Beban Non Usaha | | 17.979.322.547 | 51.731.107.639 |
| Laba Sebelum Manfaat (Beban) Pajak | | 8.877.746.276 | 42.688.911.773 |
| Manfaat (Beban) Pajak | 39 | | |
| Beban Pajak Kini | | (214.670.170) | - |
| Beban Pajak Tangguhan | | 6.394.451.813 | 475.845.318 |
| Jumlah Manfaat (Beban) Pajak | | 6.179.781.643 | 475.845.318 |
| Laba Tahun Berjalan | | 15.057.527.920 | 43.164.757.091 |
| Penghasilan Komprehensif Lain | 40 | | |
| Pos-pos yang tidak akan direklasifikasi ke Laba-Rugi | | 1.207.513.444 | (196.666.941) |
| Pos-pos yang akan direklasifikasi ke Laba-Rugi | | (265.652.957) | 49.166.735 |
| Jumlah Penghasilan Komprehensif Lain Setelah Pajak | | 941.860.487 | (147.500.206) |
| Laba Bersih Tahun Berjalan | | 15.999.388.406 | 43.017.256.885 |
| Laba Bersih Tahun Berjalan Yang Dapat Diatribusikan Kepada Pemilik Entitas Induk | 41 | | |
| Kepentingan Non Pengendali | | 15.981.939.504 | 42.986.633.823 |
| Jumlah | | 17.448.902 | 30.623.062 |
| Jumlah | | 15.999.388.406 | 43.017.256.885 |
| Total Penghasilan Komprehensif Lain Tahun Berjalan Yang Dapat Diatribusikan Kepada Pemilik Entitas Induk | | 15.981.939.504 | 42.986.633.823 |
| Kepentingan Non Pengendali | | 17.448.902 | 30.623.062 |
| Jumlah | | 15.999.388.406 | 43.017.256.885 |
| Laba Per Lembar Saham | | 18.823 | 50.608 |

Lihat Catatan Atas Laporan Keuangan yang merupakan bagian yang tak terpisahkan laporan keuangan secara keseluruhan

Menyetujui,
 PT Sarana Pembangunan Jawa Tengah


**PT SARANA PEMBANGUNAN
 JAWA TENGAH**
 Direktur Utama
 

PT. SARANA PEMBANGUNAN JAWA TENGAH - KONSOLIDASIAN

LAPORAN PERUBAHAN EKUITAS

Untuk Tahun Yang Berakhir Pada 31 Desember 2020

Dengan Angka Perbandingan 31 Desember 2019

(Disajikan dalam rupiah penuh, kecuali dinyatakan lain)

| KETERANGAN | MODAL SAHAM DITEMPATKAN/ DISETOR | CADANGAN UMUM | PENGHASILAN KOMPREHENSIF LAIN | SALDO LABA | KEPENTINGAN NON PENGENDALI | JUMLAH EKUITAS |
|-----------------------------------------------------|----------------------------------------|------------------------|-------------------------------------|-------------------------|----------------------------------|--------------------------|
| TAHUN 2019 | | | | | | |
| Saldo Awal Ekuitas per 1 Januari 2019 | 850.008.000.000 | 137.988.400.000 | - | 55.867.797.013 | 668.154.296 | 1.044.532.351.309 |
| Penambahan | | | | | | |
| Laba Tahun Berjalan | - | 11.613.982.378 | - | 42.986.633.823 | 30.623.062 | 54.631.239.263 |
| Koreksi Ekuitas | - | - | - | 72.523.580 | - | 72.523.580 |
| Koreksi Kewajiban Imbalan Kerja | - | - | 70.253.228 | - | - | 70.253.228 |
| Jumlah | 850.008.000.000 | 149.602.382.378 | 70.253.228 | 98.926.954.416 | 698.777.358 | 1.099.306.367.380 |
| Penurunan | | | | | | |
| Cadangan Umum | - | - | - | (11.613.982.378) | - | (11.613.982.378) |
| Laba Tahun Lalu | - | - | - | (34.841.947.135) | - | (34.841.947.135) |
| Koreksi Ekuitas | - | - | - | - | (13.587.784) | (13.587.784) |
| Koreksi Kewajiban Imbalan Kerja | - | - | - | (1.609.301.628) | - | (1.609.301.628) |
| Jumlah | - | - | - | (48.065.231.141) | (13.587.784) | (48.078.818.925) |
| Saldo Akhir Ekuitas per 31 Desember 2019 | 850.008.000.000 | 149.602.382.378 | 70.253.228 | 50.861.723.275 | 685.189.574 | 1.051.227.548.456 |
| TAHUN 2020 | | | | | | |
| Saldo Awal Ekuitas per 1 Januari 2020 | 850.008.000.000 | 149.602.382.378 | 70.253.228 | 50.861.723.275 | 685.189.574 | 1.051.227.548.455 |
| Penambahan | | | | | | |
| Laba Tahun Berjalan | - | 10.746.658.456 | - | 15.981.939.504 | 17.448.902 | 26.746.046.862 |
| Koreksi Ekuitas | - | - | - | 60.815.632 | - | 60.815.632 |
| Koreksi Kewajiban Imbalan Kerja | - | - | 941.860.487 | - | - | 941.860.487 |
| Jumlah | 850.008.000.000 | 160.349.040.834 | 1.012.113.715 | 66.904.478.411 | 702.638.476 | 1.078.976.271.436 |
| Penurunan | | | | | | |
| Cadangan Umum | - | - | - | (10.746.658.456) | - | (10.746.658.456) |
| Koreksi Ekuitas | - | - | - | - | (60.815.632) | (60.815.632) |
| Koreksi Kewajiban Imbalan Kerja | - | - | - | (845.062.792) | - | (845.062.792) |
| Laba Tahun Lalu | - | - | - | (32.239.975.367) | - | (32.239.975.367) |
| Pembetulan SPT Badan Tahun 2017 dan 2018 | - | - | - | (455.823.112) | - | (455.823.112) |
| Jumlah | - | - | - | (44.287.519.727) | (60.815.632) | (44.348.335.359) |
| Saldo Akhir Ekuitas per 31 Desember 2020 | 850.008.000.000 | 160.349.040.834 | 1.012.113.715 | 22.616.958.684 | 641.822.844 | 1.034.627.936.077 |

PT. SARANA PEMBANGUNAN JAWA TENGAH - KONSOLIDASIAN

LAPORAN ARUS KAS

Untuk Tahun Yang Berakhir Pada 31 Desember 2020

Dengan Angka Perbandingan 31 Desember 2019

(Disajikan dalam rupiah penuh, kecuali dinyatakan lain)

| KETERANGAN | TAHUN 2020 | TAHUN 2019 |
|---------------------------------------------------------------------|------------------------|------------------------|
| Arus Kas dari Aktivitas Operasi | | |
| Laba (Rugi) Tahun Berjalan | 15.999.388.406 | 43.017.256.885 |
| Penyesuaian : | | |
| Cadangan Umum | 10.746.658.456 | 11.613.982.378 |
| Saldo Laba | (45.062.698.231) | (49.599.643.831) |
| Penyusutan dan Amortisasi | 1.717.038.986 | 2.410.795.322 |
| Laba (Rugi) Sebelum Perubahan Modal | (16.599.612.382) | 7.442.390.754 |
| Perubahan Modal Kerja | | |
| Piutang Usaha | 11.913.088.917 | 1.011.343.271 |
| Aset Keuangan Lancar Lainnya | 4.929.755.121 | (14.916.800) |
| Persediaan | 17.464.739 | 836.045 |
| Uang Muka | 153.181.349 | (556.326.083) |
| Biaya Dibayar Dimuka | 321.017.556 | 160.713.241 |
| Pajak Dibayar Dimuka | 283.740.416 | 1.885.073.265 |
| Pendapatan Yang Masih Harus Diterima | 967.200.108 | (353.323.578) |
| Piutang Jangka Panjang | 2.409.832.662 | 83.517.231 |
| Aset Pajak Tangguhan | (6.119.404.884) | 525.012.052 |
| Utang Usaha | (3.165.592.272) | (3.441.860.084) |
| Liabilitas Keuangan Jangka Pendek Lainnya | 3.283.684.857 | (242.828.050) |
| Biaya Yang Masih Harus Dibayar | (198.707.202) | 2.282.080.058 |
| Utang Pajak | (222.439.275) | (11.687.971) |
| Kewajiban Imbalan Kerja | (545.084.482) | (2.160.995.739) |
| Arus Kas Bersih Yang Diperoleh (Digunakan) Dari Aktivitas Operasi | (2.571.874.773) | 6.609.027.612 |
| Arus Kas dari Aktivitas Investasi | | |
| Investasi Jangka Pendek | 6.301.212.480 | (547.931.520) |
| Investasi Jangka Panjang | 4.324.321.299 | (553.506.434) |
| Investasi Pada Entitas Anak dan Asosiasi | (13.700.000.000) | 2.000.000.000 |
| Aset Tetap | 5.563.491.016 | (3.074.027.911) |
| Aset Tak Berwujud | 105.396.265 | (104.464.444) |
| Aset Tidak Lancar Lainnya | (4.910.490.284) | 345.079.564 |
| Arus Kas Bersih Yang Diperoleh (Digunakan) Dari Aktivitas Investasi | (2.316.069.224) | (1.934.850.745) |
| Arus Kas dari Aktivitas Pendanaan | | |
| Utang Bank dan Lembaga Lainnya | (425.704.807) | (679.410.828) |
| Arus Kas Bersih Yang Diperoleh (Digunakan) Dari Aktivitas Pendanaan | (425.704.807) | (679.410.828) |
| Penurunan (Kenaikan) Arus Kas Kas dan Setara Kas Awal Periode | (5.313.648.804) | 3.994.766.039 |
| Kas dan Setara Kas Awal Periode | 824.615.821.623 | 820.621.055.584 |
| Kas dan Setara Kas Akhir Periode | 819.302.172.819 | 824.615.821.623 |

**PT. JATENG PETRO ENERGI (PERSERODA)
DAN ENTITAS ANAK**

**Laporan Keuangan Konsolidasian
tanggal 31 Desember 2020
dan untuk tahun yang berakhir pada tanggal tersebut
beserta Laporan Auditor Independen**



LAPORAN AUDITOR INDEPENDEN



LAPORAN AUDITOR INDEPENDEN

Nomor : 00066/2.0282/AU.1/02/0182/1/III/2021

Kepada Yth.

**Pemegang Saham, Direksi dan Dewan Komisaris
PT. Jateng Petro Energi (Perseroda) dan Entitas Anak
Gedung Dekranasda Lantai III
Jl. Pahlawan No. 8
Semarang**

Kami telah mengaudit laporan keuangan konsolidasian PT. Jateng Petro Energi (Perseroda) dan entitas anaknya terlampir, yang terdiri dari laporan posisi keuangan konsolidasian tanggal 31 Desember 2020, serta laporan laba-rugi komprehensif, laporan perubahan ekuitas, dan laporan arus kas konsolidasian untuk tahun yang berakhir pada tanggal tersebut, dan suatu ikhtisar kebijakan akuntansi signifikan dan informasi penjelasan lainnya.

Tanggung jawab manajemen atas laporan keuangan

Manajemen bertanggung jawab atas penyusunan dan penyajian wajar laporan keuangan konsolidasian tersebut sesuai dengan Standar Akuntansi Keuangan di Indonesia, dan atas pengendalian internal yang dianggap perlu oleh manajemen untuk memungkinkan penyusunan laporan keuangan yang bebas dari kesalahan penyajian material, baik yang disebabkan oleh kecurangan maupun kesalahan.

Tanggung jawab auditor

Tanggung jawab kami adalah untuk menyatakan suatu opini atas laporan keuangan tersebut berdasarkan audit kami. Kami melaksanakan audit kami berdasarkan Standar Audit yang ditetapkan oleh Institut Akuntan Publik Indonesia. Standar tersebut mengharuskan kami untuk mematuhi ketentuan etika serta merencanakan dan melaksanakan audit untuk memperoleh keyakinan memadai tentang apakah laporan keuangan bebas dari kesalahan penyajian material.

Suatu audit melibatkan pelaksanaan prosedur untuk memperoleh bukti audit tentang angka-angka dan pengungkapan dalam laporan keuangan. Prosedur yang dipilih bergantung pada pertimbangan auditor, termasuk penilaian atas risiko kesalahan penyajian material dalam laporan keuangan, baik yang disebabkan oleh kecurangan maupun kesalahan. Dalam melakukan penilaian risiko tersebut, auditor mempertimbangkan pengendalian internal yang relevan dengan penyusunan dan penyajian wajar laporan keuangan entitas untuk merancang prosedur audit yang tepat sesuai dengan kondisinya, tetapi bukan untuk tujuan menyatakan opini atas keefektifitasan pengendalian internal entitas. Suatu audit juga mencakup pengevaluasian atas ketepatan kebijakan akuntansi yang digunakan dan kewajaran estimasi akuntansi yang dibuat oleh manajemen, serta pengevaluasian atas penyajian laporan keuangan secara keseluruhan.



KANTOR AKUNTAN PUBLIK
DARSONO & BUDI CAHYO SANTOSO

Auditor, Tax & Management Consultants and Training

NO. KEP - 053/KM.17/1999; Nomor Izin Usaha : 99.2.0282

Jl. Mugas Dalam No. 65 Telp. (024) 8417530 Fax. (024) 8418124 Semarang 50243

Kami yakin bahwa bukti audit yang telah kami peroleh adalah cukup dan tepat untuk menyediakan suatu basis bagi opini audit kami.

Opini

Menurut opini kami, laporan keuangan konsolidasian terlampir menyajikan secara wajar, dalam semua hal yang material, posisi keuangan PT. Jateng Petro Energi (Perseroda) dan entitas anaknya tanggal 31 Desember 2020, serta kinerja keuangan dan arus kas konsolidasiannya untuk tahun yang berakhir pada tanggal tersebut, sesuai dengan Standar Akuntansi Keuangan di Indonesia.

Hal Lain

PT. Jateng Petro Energi (Perseroda) berdiri pada tanggal 8 Oktober 2020 dan beroperasi pada tanggal 12 Nopember 2020. PT Jateng Petro Energi (Perseroda) memiliki anak perusahaan yaitu PT. Sarana Patra Hulu Cepu.

Kantor Akuntan Publik
Darsono & Budi Cahyo Santoso

Budi Cahyo Santoso, SE, CA, CPA

NIAP : AP.0182

KEP.053/KM.17/1999

25 Maret 2021



LAPORAN KEUANGAN

PT. JATENG PETRO ENERGI (PERSERODA) DAN ENTITAS ANAK
LAPORAN POSISI KEUANGAN KONSOLIDASIAN
PER 31 DESEMBER 2020

(Disajikan dalam Rupiah penuh, kecuali dinyatakan lain)

| | Catatan | 31 Desember 2020 | 12 Nopember 2020 *) |
|--------------------------------------------------------------------------------------------------------------------------------------------------------------------------------------------------------------------------------------------------------|---------|------------------------|------------------------|
| ASET | | | |
| Aset Lancar | | | |
| Kas dan Setara Kas | 6 | 63.002.886.239 | 75.289.175.071 |
| Piutang Usaha | 7 | 38.561.389.389 | 31.970.698.029 |
| Beban dibayar dimuka | 8 | 200.347.138 | 610.674.166 |
| Jumlah Aset Lancar | | 101.764.622.766 | 107.870.547.266 |
| Aset Tetap | | | |
| Harga Perolehan Aset Tetap | 9 | 2.763.558.326 | 2.374.436.764 |
| Akumulasi Penyusutan | | (1.399.137.940) | (1.369.591.713,00) |
| Nilai Buku Aset Tetap | | 1.364.420.386 | 1.004.845.051 |
| Investasi Jangka Panjang | 10 | 124.771.821.492 | 120.178.253.685 |
| Aset Lain-Lain | 11 | 1.383.843.304 | 1.029.875.330 |
| Jumlah Aset Tidak Lancar | | 126.155.664.796 | 122.212.974.066 |
| Total Aset | | 229.284.707.948 | 230.083.521.332 |
| LIABILITAS | | | |
| Utang Usaha | 12 | 2.003.530.902 | 40.257.837.022 |
| Utang Beban | 13 | 9.626.521 | 9.259.529 |
| Utang Pajak | 14 | 40.834.888 | 20.769.342 |
| Pendapatan Diterima Dimuka | 15 | 28.255.858.881 | 530.826.041 |
| Utang Lain-lain | 16 | 117.097.469.521 | 161.458.119.638 |
| Jumlah Liabilitas Jangka Pendek | | 147.407.320.713 | 202.276.811.572 |
| Total Liabilitas | | 147.407.320.713 | 202.276.811.572 |
| EKUITAS | | | |
| Modal saham | 17 | 25.000.000.000 | 25.000.000.000 |
| Modal dasar Rp100.000.000.000,00 terbagi atas 100.000 lembar saham, masing-masing saham bernilai nominal Rp1.000.000,00. Modal disetor dan ditempatkan sejumlah 25.000 lembar saham dengan nilai nominal sebesar Rp25.000.000.000,00 | | | |
| Entitas Non Pengendali | 18 | 481.118.400 | 481.118.400 |
| Selisih transaksi perubahan ekuitas | 19 | 1.283.226.347 | 2.325.591.360 |
| Laba Komprehensif Tahun Berjalan | 20 | 55.113.042.488 | - |
| Jumlah Ekuitas | | 81.877.387.235 | 27.806.709.760 |
| Total Liabilitas dan Ekuitas | | 229.284.707.948 | 230.083.521.332 |

Semarang, 25 Maret 2021

Menyetujui,
Direktur Utama


PT. JATENG PETRO ENERGI

Ir. H. Muchammad Iqbal, MM

*) Per 12 Nopember 2020 merupakan neraca pembuka

Lihat catatan atas laporan keuangan yang merupakan bagian
yang tak terpisahkan dari laporan secara keseluruhan

PT. JATENG PETRO ENERGI (PERSERODA) DAN ENTITAS ANAK
LAPORAN LABA RUGI DAN PENGHASILAN KOMPREHENSIF LAIN KONSOLIDASIAN
UNTUK TAHUN YANG BERAKHIR 31 DESEMBER 2020
(Disajikan dalam Rupiah penuh, kecuali dinyatakan lain)

| | <u>Catatan</u> | <u>2020</u> |
|------------------------------------------------------|----------------|-----------------------|
| Pendapatan Operasional | 21 | 134.856.725.399 |
| Beban Operasional: | | |
| Beban Operasi | 22 | 81.766.560.227 |
| Beban Pemasaran | 23 | 163.261.635 |
| Beban Iuran Forum BUMD | 24 | 210.387.532 |
| Beban Personalia | 25 | 4.189.348.798 |
| Beban Administrasi dan Umum | 26 | 2.850.872.312 |
| Jumlah Beban Operasional | | 89.180.430.504 |
| Laba (Rugi) Operasional | | 45.676.294.895 |
| Pendapatan Non Operasional | 27 | 11.653.262.066 |
| Beban Non Operasional | | (2.216.514.473) |
| Pendapatan (Beban) Non Operasional | | 9.436.747.593 |
| Laba Sebelum Taksiran Beban Pajak | | 55.113.042.488 |
| Taksiran Beban Pajak | | - |
| Laba Tahun Berjalan | | 55.113.042.488 |
| Penghasilan komprehensif lain: | | |
| Selisih kurs karena penjabaran laporan keuangan | | - |
| Total Penghasilan Komprehensif Tahun Berjalan | | 55.113.042.488 |

Semarang, 25 Maret 2021

Menyetujui,
Direktur Utama



Ir. H. Muchammad Iqbal, MM

*Lihat catatan atas laporan keuangan yang merupakan bagian
yang tak terpisahkan dari laporan secara keseluruhan*

PT. JATENG PETRO ENERGI (PERSERODA) DAN ENTITAS ANAK
LAPORAN PERUBAHAN EKUITAS KONSOLIDASIAN
UNTUK TAHUN YANG BERAKHIR 31 DESEMBER 2020
(Disajikan dalam rupiah penuh, kecuali dinyatakan lain)

| Uraian | Modal Saham | Entitas Non Pengendali | Selisih Transaksi Perubahan Ekuitas | Saldo Laba yang Telah Ditentukan Penggunaannya | | Saldo Laba (Rugi) Tahun Berjalan yang belum Ditentukan Penggunaannya | Jumlah Ekuitas Bersih |
|-------------------------------------|-----------------------|------------------------|-------------------------------------|------------------------------------------------|-----------------|----------------------------------------------------------------------|-----------------------|
| | | | | Cadangan Umum | Cadangan Tujuan | | |
| Saldo awal 12 November 2020 | | | | | | | |
| Modal disetor | 25.000.000.000 | | | | | | 25.000.000.000 |
| Entitas Non Pengendali | | 481.118.400 | - | - | - | - | 481.118.400 |
| Selisih transaksi perubahan ekuitas | | | 1.283.226.347 | | | | 1.283.226.347 |
| Laba bersih | | | | | | 55.113.042.488 | 55.113.042.488 |
| Saldo 31 Desember 2020 | 25.000.000.000 | 481.118.400 | 1.283.226.347 | - | - | 55.113.042.488 | 81.877.387.235 |

Lihat catatan atas laporan keuangan yang merupakan bagian yang tak terpisahkan dari laporan secara keseluruhan

PT. JATENG PETRO ENERGI (PERSERODA) DAN ENTITAS ANAK
LAPORAN ARUS KAS KONSOLIDASIAN
UNTUK TAHUN YANG BERAKHIR 31 DESEMBER 2020
(Disajikan dalam Rupiah penuh, kecuali dinyatakan lain)

| | 2020 |
|----------------------------------------------------------|--------------------------|
| ARUS KAS DARI : | |
| Aktivitas Operasi: | |
| Laba Bersih Komprehensif | 55.113.042.488 |
| Penyesuaian untuk : | |
| Penyusutan dan Amortisasi | 1.399.137.940 |
| Penurunan (kenaikan) Piutang Usaha | (38.561.389.389) |
| Penurunan (kenaikan) Beban dibayar dimuka | (200.347.138) |
| Penurunan (Kenaikan) Aset Lain-lain | (1.383.843.304) |
| Kenaikan (penurunan) Utang Usaha | 2.003.530.902 |
| Kenaikan (penurunan) Utang Beban | 9.626.521 |
| Kenaikan (penurunan) Utang Pajak | 40.834.888 |
| Kenaikan (penurunan) Utang Lain-lain | 117.097.469.521 |
| Kenaikan (penurunan) Pendapatan Diterima Dimuka | 28.255.858.881 |
| Kas Bersih dari Aktivitas Operasi | 163.773.921.310 |
| Aktivitas Investasi : | |
| Investasi Jangka Panjang | (124.771.821.492) |
| Pembelian Aset Tetap | (2.763.558.326) |
| Kas Bersih dari Aktivitas Investasi | (127.535.379.818) |
| Aktivitas Pendanaan : | |
| Kenaikan (Penurunan) Modal | 25.000.000.000 |
| Kenaikan (Penurunan) Entitas Non Pengendali | 481.118.400 |
| Kenaikan (Penurunan) selisih transaksi perubahan ekuitas | 1.283.226.347 |
| Kas Bersih dari Aktivitas Pendanaan | 26.764.344.747 |
| KENAIKAN (PENURUNAN) KAS DAN SETARA KAS | 63.002.886.239 |
| PERUBAHAN DALAM KOMPONEN KAS DAN SETARA KAS | |
| Kas dan Setara Kas pada awal tahun | - |
| Kas dan Setara Kas pada akhir tahun | 63.002.886.239 |
| Kenaikan (Penurunan) Kas | 63.002.886.239 |

*Lihat catatan atas laporan keuangan yang merupakan bagian
yang tak terpisahkan dari laporan secara keseluruhan*



**PDAB TIRTA UTAMA
PROVINSI JAWA TENGAH**

**LAPORAN KEUANGAN
BESERTA LAPORAN AUDITOR INDEPENDEN
UNTUK TAHUN YANG BERAKHIR PADA
31 DESEMBER 2020**

Nomor : 00024/2.1186/AU.2/04/1096-1/1/II/2021
Tanggal : 25 Februari 2021

LAPORAN AUDITOR INDEPENDEN



KANTOR AKUNTAN PUBLIK ASHARI & IDA NURHAYATI

Audit, Tax, Management, and Information System Consultant and Training
Jl. Supriyadi No. 215 A Semarang 024-76414686 - 08122527362
No. Ijin Kemenkeu 83/KM.1/2018
Email : kap.ashari.ida@gmail.com Web : www.kapashari.com

LAPORAN AUDITOR INDEPENDEN

Nomor : 00024/2.1186/AU.2/04/1096-1/1/II/2021

Kepada Yth.
Pemilik, Dewan Pengawas dan Direksi
PDAB Tirta Utama Provinsi Jawa Tengah
Jl. Papandayan Selatan 3
Semarang

Kami telah mengaudit laporan keuangan Perusahaan Daerah Air Bersih (PDAB) Tirta Utama Provinsi Jawa Tengah terlampir, yang terdiri atas neraca tanggal 31 Desember 2020, serta laporan laba rugi, laporan perubahan ekuitas, dan laporan arus kas untuk tahun yang berakhir pada tanggal tersebut, dan suatu ikhtisar kebijakan akuntansi signifikan dan informasi penjelasan lainnya.

Tanggung jawab manajemen atas laporan keuangan

Manajemen bertanggung jawab atas penyusunan dan penyajian wajar laporan keuangan tersebut sesuai dengan Standar Akuntansi Keuangan Entitas Tanpa Akuntabilitas Publik dan atas pengendalian internal yang dianggap perlu oleh manajemen untuk memungkinkan penyusunan laporan keuangan yang bebas dari kesalahan penyajian material, baik yang disebabkan oleh kecurangan maupun kesalahan.

Tanggung jawab auditor

Tanggung jawab kami adalah untuk menyatakan suatu opini atas laporan keuangan tersebut berdasarkan audit kami. Kami melaksanakan audit kami berdasarkan Standar Audit yang ditetapkan oleh Institut Akuntan Publik Indonesia. Standar tersebut mengharuskan kami untuk mematuhi ketentuan etika serta merencanakan dan melaksanakan audit untuk memperoleh keyakinan memadai tentang apakah laporan keuangan bebas dari kesalahan penyajian material.

Suatu audit melibatkan pelaksanaan prosedur untuk memperoleh bukti audit tentang angka-angka dan pengungkapan dalam laporan keuangan. Prosedur yang dipilih bergantung pada pertimbangan auditor, termasuk penilaian atas risiko kesalahan penyajian material dalam laporan keuangan, baik yang disebabkan oleh kecurangan maupun kesalahan. Dalam melakukan penilaian risiko tersebut, auditor mempertimbangkan pengendalian internal yang relevan dengan penyusunan dan penyajian wajar laporan keuangan entitas untuk merancang prosedur audit prosedur audit yang tepat sesuai dengan kondisinya, tetapi bukan untuk tujuan menyatakan opini atas keefektifitasan pengendalian internal entitas. Suatu audit juga mencakup pengevaluasian atas ketepatan kebijakan akuntansi yang digunakan dan kewajaran estimasi akuntansi yang dibuat oleh manajemen, serta pengevaluasian atas penyajian laporan keuangan secara keseluruhan.



KANTOR AKUNTAN PUBLIK ASHARI & IDA NURHAYATI

Audit, Tax, Management, and Information System Consultant and Training
Jl. Supriyadi No. 215 A Semarang 024-76414686 - 08122527362
No. Ijin Kemenkeu 83/KM.1/2018
Email : kap.ashari.ida@gmail.com Web : www.kapashari.com

Kami yakin bahwa bukti audit yang telah kami peroleh adalah cukup dan tepat untuk menyediakan suatu basis bagi opini audit kami.

Opini

Menurut opini kami, laporan keuangan terlampir menyajikan secara wajar, dalam semua hal yang material, posisi keuangan Perusahaan Daerah Air Bersih (PDAB) Tirta Utama Provinsi Jawa Tengah tanggal 31 Desember 2020, serta kinerja keuangan dan arus kasnya untuk tahun berakhir pada tanggal tersebut, sesuai dengan Standar Akuntansi Keuangan Entitas Tanpa Akuntabilitas Publik.

Hal Lain

Laporan keuangan perusahaan tanggal 31 Desember 2019 dan untuk tahun yang berakhir pada tanggal tersebut diaudit oleh auditor independen lain yang menyatakan opini tanpa modifikasian atas laporan keuangan tersebut pada tanggal 7 April 2020.

Kantor Akuntan Publik
Ashari & Ida Nurhayati



Ashari, SE, M.Si, Ak, CA, CPA
NIAP : AP.1096
NIU-KAP : 83/KM.1/2018

25 Februari 2021

LAPORAN KEUANGAN

PERUSAHAAN DAERAH AIR BERSIH TIRTA UTAMA PROVINSI JAWA TENGAH
LAPORAN POSISI KEUANGAN
PER 31 DESEMBER 2020 DAN 2019

(Disajikan dalam Rupiah penuh, kecuali dinyatakan lain)

| | Catatan | 31 Desember 2020 | 31 Desember 2019 |
|--------------------------------------------------------------------|---------|------------------------|------------------------|
| Aset Lancar | | | |
| Kas dan Setara Kas | 2c,3 | 9.673.878.786 | 4.640.407.932 |
| Investasi Jangka Pendek | 2d,4 | 4.000.000.000 | 9.000.000.000 |
| Piutang Usaha | 2e,5 | 4.982.891.910 | 3.736.775.600 |
| Piutang Lain-Lain | 6 | 48.233.200 | 48.233.200 |
| Penyisihan dan Penghapusan Piutang | 2e,7 | (253.099.300) | (253.099.300) |
| Persediaan Bahan | 2f,8 | 1.832.134.479 | 3.030.693.345 |
| Beban Dibayar Dimuka | 9 | 337.257.809 | 545.274.695 |
| Jumlah Aset Lancar | | 20.621.296.884 | 20.748.285.672 |
| Aset Tetap | | | |
| Harga Perolehan | 2h,10 | 44.619.079.044 | 39.622.850.873 |
| Akumulasi Penyusutan | 2h,10 | (23.295.210.898) | (20.967.226.044) |
| Nilai Buku | | 21.323.868.146 | 18.655.624.829 |
| Aset lain-lain | | | |
| Aset Dalam Penyelesaian (SPAM Regional Jawa Tengah) | 2i,11 | 83.403.128.649 | 81.469.665.632 |
| Pekerjaan Dalam Penyelesaian | 2i,11 | 367.872.240 | 210.626.540 |
| Angsuran Mobil | 11 | 130.945.952 | |
| Angsuran Motor | 11 | 16.083.289 | |
| Persediaan atas unit operasi yang dihentikan | 11 | 185.619.963 | 185.619.963 |
| Jumlah Aset Lain-lain | | 84.103.650.093 | 81.866.912.135 |
| JUMLAH ASET | | 126.048.815.123 | 121.269.822.636 |
| KEWAJIBAN DAN EKUITAS | | | |
| Kewajiban Lancar | | | |
| Utang Usaha | 12 | 800.169.534 | 439.184.091 |
| Utang Pajak | 13 | 367.665.076 | 236.732.114 |
| Jumlah Kewajiban Lancar | | 1.167.834.610 | 675.916.205 |
| Kewajiban Lain-lain | | | |
| Kewajiban Kepada Pemerintah Propinsi | 14 | 786.202 | 786.202 |
| Dana Sosial dan Pendidikan | 14 | 2.394.208.612 | 2.132.135.313 |
| Jumlah Kewajiban Lain-lain | | 2.394.994.814 | 2.132.921.515 |
| Jumlah Kewajiban | | 3.562.829.424 | 2.808.837.720 |
| Ekuitas | | | |
| Modal dasar sebesar Rp. 400.000.000.000,00 dan modal telah disetor | 15 | 87.085.000.000 | 87.085.000.000 |
| Modal Hibah | 16 | 14.916.519.000 | 14.916.519.000 |
| Cadangan Umum | 17 | 7.694.269.356 | 5.716.221.785 |
| Saldo Laba | | | |
| Laba Tahun Lalu | 18 | 403.207.275 | 853.006.276 |
| Laba Tahun Berjalan | 18 | 12.386.990.068 | 9.890.237.855 |
| Jumlah Ekuitas | | 122.485.985.699 | 118.460.984.916 |
| JUMLAH KEWAJIBAN DAN EKUITAS | | 126.048.815.123 | 121.269.822.636 |

Semarang, 25 Februari 2021
Menyetujui,

Direktur Umum

Direktur Teknik

(Amir Tohari, SH)

(Anom Guritno, ST, M.Ling)

Direktur Utama

(Djoko Suprpto, SE, MM)

Lihat catatan atas laporan keuangan yang merupakan bagian tidak terpisahkan dari laporan keuangan secara keseluruhan.

PERUSAHAAN DAERAH AIR BERSIH TIRTA UTAMA PROVINSI JAWA TENGAH
LAPORAN LABA-RUGI
UNTUK TAHUN YANG BERAKHIR 31 DESEMBER 2020 DAN 2019
(Disajikan dalam Rupiah penuh, kecuali dinyatakan lain)

| | Catatan | 2020 | 2019 |
|----------------------------------------------|---------|------------------------|------------------------|
| PENDAPATAN DAN BEBAN OPERASIONAL | | | |
| Pendapatan Operasional | | | |
| Pendapatan Penjualan Air | 2b,19 | 33.125.840.500 | 27.824.218.100 |
| Jumlah Pendapatan Operasional | | 33.125.840.500 | 27.824.218.100 |
| Beban Operasional | | | |
| Beban Langsung Usaha | | | |
| Beban Instalasi Sumber & Pengolahan | 2b,20 | 5.808.024.106 | 5.124.874.416 |
| Beban Instalasi Transmisi & Distribusi | 2b,21 | 3.729.432.252 | 3.726.198.263 |
| Jumlah Beban Langsung Usaha | | 9.537.456.358 | 8.851.072.679 |
| Beban Umum dan Administrasi | 2b,22 | 8.352.491.551 | 6.854.093.620 |
| Jumlah Beban Operasional | | 17.889.947.908 | 15.705.166.299 |
| LABA (RUGI) OPERASIONAL | | 15.235.892.592 | 12.119.051.801 |
| PENDAPATAN DAN BEBAN NON OPERASIONAL | | | |
| Pendapatan Non operasional | 2b,23 | 403.424.594 | 773.164.850 |
| Beban Non Operasional | 2b,24 | (140.030.439) | (266.630.118) |
| PENDAPATAN (BEBAN) NON OPERASIONAL | | 263.394.155 | 506.534.732 |
| LABA BERSIH SEBELUM PAJAK PENGHASILAN | | 15.499.286.747 | 12.625.586.533 |
| TAKSIRAN PAJAK PENGHASILAN | 25 | (3.112.296.679) | (2.735.348.678) |
| LABA BERSIH TAHUN BERJALAN | | 12.386.990.068 | 9.890.237.855 |

Semarang, 25 Februari 2021
Menyetujui,

Direktur Umum

Direktur Teknik

(Amir Tohari, SH)

(Anom Guritno, ST, M.Ling)

Direktur Utama

(Djoko Suprpto, SE, MM)

Lihat catatan atas laporan keuangan yang merupakan bagian tidak terpisahkan dari laporan keuangan secara keseluruhan.

PERUSAHAAN DAERAH AIR BERSIH TIRTA UTAMA PROVINSI JAWA TENGAH
LAPORAN PERUBAHAN EKUITAS
UNTUK TAHUN YANG BERAKHIR 31 DESEMBER 2020 DAN 2019

| | Modal Disetor | Modal Hibah | Cadangan Umum | Laba/Rugi Tahun Lalu | Saldo Laba (Rugi) | Jumlah Ekuitas Bersih |
|-------------------------------|-----------------------|-----------------------|----------------------|----------------------|-----------------------|------------------------|
| Saldo 1 Januari 2019 | 87.085.000.000 | 14.916.519.000 | 5.716.221.785 | 853.006.276 | 9.890.237.854 | 118.460.984.915 |
| <u>Mutasi tahun 2019</u> | | | | | | |
| Penambahan Modal Disetor | - | - | - | - | - | - |
| Pembagian Laba Tahun 2017 : | | | | | | |
| - Bagian Laba Pem. Provinsi | - | - | - | - | (5.165.089.946) | (5.165.089.946) |
| - Cadangan Umum | - | - | 1.878.214.526 | - | (1.878.214.526) | - |
| - Jasa Produksi | - | - | - | - | (1.408.660.894) | (1.408.660.894) |
| - Dana Sosial dan Pendidikan | - | - | - | - | (939.107.263) | (939.107.263) |
| Laba (Rugi) Tahun Lalu | - | - | - | - | - | - |
| Koreksi Laba Tahun Lalu | - | - | - | - | - | - |
| Laba Tahun Berjalan | - | - | - | - | 9.890.237.855 | 9.890.237.855 |
| Saldo 31 Desember 2019 | 87.085.000.000 | 14.916.519.000 | 5.716.221.785 | 853.006.276 | 9.890.237.855 | 118.460.984.915 |
| <u>Mutasi Tahun 2020</u> | | | | | | |
| Penambahan Modal Disetor | - | - | - | - | - | - |
| Pembagian Laba Tahun 2019 : | | | | | | |
| - Bagian Laba Pem. Provinsi | - | - | - | - | (5.439.630.820) | (5.439.630.820) |
| - Cadangan Umum | - | - | 1.978.047.571 | - | (1.978.047.571) | - |
| - Jasa Produksi | - | - | - | - | (1.483.535.678) | (1.483.535.678) |
| - Dana Sosial dan Pendidikan | - | - | - | - | (989.023.786) | (989.023.786) |
| Laba (Rugi) Tahun Lalu | - | - | - | - | - | - |
| Koreksi Laba Tahun Lalu | - | - | - | (449.799.001) | - | (449.799.001) |
| Laba Tahun Berjalan | - | - | - | - | 12.386.990.068 | 12.386.990.068 |
| Saldo 31 Desember 2020 | 87.085.000.000 | 14.916.519.000 | 7.694.269.356 | 403.207.275 | 12.386.990.068 | 122.485.985.699 |

Lihat catatan atas laporan keuangan yang merupakan bagian yang tidak terpisahkan dari laporan keuangan secara keseluruhan.

PERUSAHAAN DAERAH AIR BERSIH TIRTA UTAMA PROVINSI JAWA TENGAH
LAPORAN ARUS KAS
UNTUK TAHUN YANG BERAKHIR 31 DESEMBER 2020 DAN 2019
(Disajikan dalam Rupiah penuh, kecuali dinyatakan lain)

| | 2020 | 2019 |
|-------------------------------------------------------|------------------------|-------------------------|
| Arus Kas dari Aktivitas Operasi : | | |
| Laba (Rugi) tahun berjalan | 12.386.990.068 | 9.890.237.855 |
| Beban Penyusutan Aset Tetap | 2.327.984.854 | 1.496.319.847 |
| Beban Amortisasi Aset Tak Berwujud | - | - |
| Penurunan (Kenaikan) Piutang Usaha | (1.246.116.310) | 742.609.260 |
| Penurunan (Kenaikan) Persediaan Bahan Operasi | 1.198.558.866 | (1.152.617.205) |
| Penurunan (Kenaikan) Beban Dibayar Dimuka | 60.987.845 | 171.220.093 |
| Penurunan (Kenaikan) Aset Dalam Penyelesaian | (1.933.463.017) | (50.933.111.416) |
| Penurunan (Kenaikan) Pekerjaan Dalam Penyelesaian | (157.245.700) | 390.927.835 |
| Penurunan (Kenaikan) Utang Usaha | 360.985.443 | (990.967.967) |
| Penurunan (Kenaikan) Utang Pajak | 130.932.962 | (904.113.441) |
| Penurunan (Kenaikan) Dana Kompensasi Sumber | - | - |
| Penurunan (Kenaikan) Kewajiban Lain-lain | 262.073.299 | 463.457.813 |
| Arus Kas Bersih dari Aktivitas Operasi | 13.391.688.310 | (40.826.037.324) |
| Arus Kas dari Aktivitas Investasi | | |
| Pembelian Tanah, Bangunan dan Aset Tetap Lainnya | (4.996.228.171) | (1.277.408.537) |
| Perolehan Aset Tak berwujud | - | - |
| Arus Kas Bersih dari Aktivitas Investasi | (4.996.228.171) | (1.277.408.537) |
| Arus Kas dari Aktivitas Pendanaan | | |
| Penambahan Modal Disetor | - | - |
| Cadangan Umum | 1.978.047.571 | 1.878.214.526 |
| Pembagian Laba | (9.890.237.855) | (9.391.072.629) |
| Koreksi Laba Tahun Lalu | (449.799.001) | - |
| Investasi Jangka Pendek | 5.000.000.000 | - |
| Arus kas Bersih dari Aktivitas Pendanaan | (3.361.989.285) | (7.512.858.103) |
| Kenaikan / Penurunan Bersih Kas dan Setara Kas | 5.033.470.854 | (49.616.303.964) |
| Kas dan Setara Kas awal tahun | 4.640.407.932 | 54.256.711.896 |
| Kas dan Setara Kas akhir tahun | 9.673.878.786 | 4.640.407.932 |
| Kenaikan / Penurunan Bersih Kas dan Setara Kas | 5.033.470.854 | (49.616.303.964) |

Lihat catatan atas laporan keuangan yang merupakan bagian yang tidak terpisahkan dari laporan keuangan secara keseluruhan.



ISO 14001 : 2015
No. 08 04 A 19005



ISO 9001 : 2015
No. 16 00 E 20052



ISO 37001 : 2016
No. 03 13 G 20011



LAPORAN KEUANGAN KONSOLIDASIAN

2020



UNTUK TAHUN BUKU YANG BERAKHIR
31 DESEMBER 2020 DAN 2019
SERTA
LAPORAN AUDITOR INDEPENDEN



PT. KAWASAN INDUSTRI WIJAYAKUSUMA (PERSERO)

Jl. Raya Semarang - Kendal KM.12 Semarang

Telp. +62 24 8662156, Fax. +62 24 8661476



Kawasan Industri Wijayakusuma



@ptkiw



PT KIW (Persero)



@pt.kiw_persero

LAPORAN AUDITOR INDEPENDEN

LAPORAN AUDITOR INDEPENDEN

No. 00027/3.0217/AU.1/10/0425-2/1/III/2021

Pemegang Saham, Dewan Komisaris dan Direksi
PT Kawasan Industri Wijayakusuma (Persero)

Kami telah mengaudit laporan keuangan konsolidasian PT Kawasan Industri Wijayakusuma (Persero) dan entitas anak terlampir, yang terdiri dari laporan posisi keuangan konsolidasian tanggal 31 Desember 2020, serta laporan laba rugi dan penghasilan komprehensif lain, laporan perubahan ekuitas dan laporan arus kas konsolidasian untuk tahun yang berakhir pada tanggal tersebut, dan suatu ikhtisar kebijakan akuntansi signifikan dan informasi penjelasan lainnya. Kami juga telah menguji kepatuhan perusahaan terhadap peraturan perundang-undangan yang berpengaruh langsung dan material terhadap penyajian laporan keuangan konsolidasian perusahaan serta pengendalian internal Perusahaan.

Tanggung Jawab Manajemen atas Laporan Keuangan Konsolidasian

Manajemen bertanggung jawab atas penyusunan dan penyajian wajar laporan keuangan konsolidasian tersebut sesuai dengan Standar Akuntansi Keuangan di Indonesia, Kepatuhan Perusahaan terhadap peraturan perundang-undangan yang berpengaruh langsung dan material terhadap penyajian laporan keuangan konsolidasian tersebut dan atas pengendalian internal yang dianggap perlu oleh manajemen untuk memungkinkan penyusunan laporan keuangan konsolidasian yang bebas dari kesalahan penyajian material, baik yang disebabkan oleh kecurangan maupun kesalahan.

Tanggung Jawab Auditor

Tanggung jawab kami adalah untuk menyatakan suatu opini atas laporan keuangan konsolidasian tersebut berdasarkan audit kami. Kami melaksanakan audit kami berdasarkan Standar Audit yang ditetapkan oleh Institut Akuntan Publik Indonesia dan Standar Pemeriksaan Keuangan Negara yang ditetapkan oleh Badan Pemeriksa Keuangan Republik Indonesia. Standar tersebut mengharuskan kami untuk mematuhi ketentuan etika serta merencanakan dan melaksanakan audit untuk memperoleh keyakinan memadai tentang apakah laporan keuangan konsolidasian bebas dari kesalahan penyajian material.

Suatu audit melibatkan pelaksanaan prosedur untuk memperoleh bukti audit tentang angka-angka dan pengungkapan dalam laporan keuangan konsolidasian. Prosedur yang dipilih bergantung pada pertimbangan auditor, termasuk penilaian atas risiko kesalahan penyajian material dalam laporan keuangan konsolidasian, baik yang disebabkan oleh kecurangan maupun kesalahan. Dalam melakukan penilaian risiko tersebut, auditor mempertimbangkan pengendalian internal yang relevan dengan penyusunan dan penyajian wajar laporan keuangan konsolidasian entitas untuk merancang prosedur audit yang tepat sesuai dengan kondisinya, tetapi bukan untuk tujuan menyatakan opini atas keefektifitasan pengendalian internal entitas. Suatu audit juga mencakup pengevaluasian atas ketepatan kebijakan akuntansi yang digunakan dan kewajaran estimasi akuntansi yang dibuat oleh manajemen, serta pengevaluasian atas penyajian laporan keuangan konsolidasian secara keseluruhan.



HELIANTONO & REKAN

Parker Randall International

Registered Public Accountants

Suatu audit yang dilaksanakan berdasarkan SPKN yang ditetapkan Badan Pemeriksa Keuangan Republik Indonesia juga mencakup pengujian atas kepatuhan perusahaan terhadap peraturan perundang-undangan yang berpengaruh langsung dan material terhadap penyajian laporan keuangan konsolidasian perusahaan serta pengendalian internal Perusahaan.

Kami yakin bahwa bukti audit yang telah kami peroleh adalah cukup dan tepat untuk menyediakan suatu basis bagi opini audit kami.

Opini

Menurut opini kami, laporan keuangan konsolidasian terlampir menyajikan secara wajar, dalam semua hal yang material, posisi keuangan konsolidasian PT Kawasan Industri Wijayakusuma (Persero) dan entitas anak tanggal 31 Desember 2020 serta kinerja keuangan dan arus kas konsolidasiannya untuk tahun yang berakhir pada tanggal tersebut, sesuai dengan Standar Akuntansi Keuangan di Indonesia.

Hal Lain

Kami telah menerbitkan secara terpisah laporan-laporan bertanggal 25 Februari 2021 masing-masing atas kepatuhan Perusahaan terhadap peraturan perundang-undangan yang berpengaruh langsung dan material terhadap penyajian laporan keuangan konsolidasian perusahaan serta pengendalian internal Perusahaan.

HELIANTONO & REKAN

Kantor Akuntan Publik

Drs. Sugandhi, CPA

Nomor Registrasi Akuntan Publik : AP.0425

Nomor Registrasi KAP : KEP-785/KM.I/2010



Semarang, 25 Februari 2021

LAPORAN KEUANGAN

**PT KAWASAN INDUSTRI WIJAYAKUSUMA (PERSERO)
DAN ENTITAS ANAK
LAPORAN POSISI KEUANGAN KONSOLIDASIAN
PER 31 DESEMBER 2020 DAN 2019**
(Disajikan dalam rupiah, kecuali dinyatakan lain)

| | CATATAN | 2020 | 2019 |
|----------------------------------------------------------------------------------------------------------------------------------------------------------------------------------------|---------|------------------------|------------------------|
| ASET | | | |
| Aset Lancar | | | |
| Kas dan Setara Kas | 2b, 3 | 30.508.169.926 | 33.451.417.377 |
| Piutang Usaha | 2c, 4 | 58.453.848.133 | 58.000.676.861 |
| Penyisihan Piutang Usaha | 2c, 5 | (4.797.884.676) | (2.329.218.297) |
| Piutang Pajak | 2p, 39b | 1.496.015.737 | 2.203.576.075 |
| Investasi Pada Entitas Asosiasi | 2d, 6 | 15.000.000.000 | - |
| Piutang Lain-lain | 7 | 941.175.110 | - |
| Beban Dibayar Dimuka | 8 | - | 8.536.284 |
| Persediaan | 2e, 9 | 16.050.371.097 | 26.124.832.877 |
| Jumlah Aset Lancar | | 117.651.695.327 | 117.459.821.177 |
| Aset Tidak Lancar | | | |
| Persediaan Tanah Mentah | 2e, 10 | 57.082.603.638 | 54.186.710.621 |
| Aset Hak Guna | 2f, 11 | 732.598.812 | - |
| Aset Tetap - bersih (Setelah dikurangi akumulasi penyusutan sebesar Rp15.007.218.063 dan Rp13.044.392.183 masing-masing pada tanggal 31 Desember 2020 dan 31 Desember 2019) | 2g, 12 | 71.008.122.195 | 67.411.144.355 |
| Property Investasi - bersih (setelah dikurangi akumulasi penyusutan sebesar Rp35.583.688.552 dan Rp28.692.974.065 masing-masing pada tanggal 31 Desember 2020 dan 31 Desember 2019) | 2h, 13 | 134.043.699.665 | 112.261.404.047 |
| Investasi Pengembangan Kawasan - bersih | 2i, 14 | - | 16.005.836 |
| Pekerjaan Dalam Penyelesaian | 2j, 15 | 5.936.606.742 | 7.051.065.250 |
| Uang Jaminan Langganan | 16 | 530.268.500 | 530.268.500 |
| Aset Pajak Tangguhan | 2p, 39a | 2.576.220.135 | 1.794.927.900 |
| Jumlah Aset Tidak Lancar | | 271.910.119.686 | 243.251.526.509 |
| Jumlah Aset | | 389.561.815.013 | 360.711.347.686 |

**PT KAWASAN INDUSTRI WIJAYAKUSUMA (PERSERO)
DAN ENTITAS ANAK
LAPORAN POSISI KEUANGAN KONSOLIDASIAN
PER 31 DESEMBER 2020 DAN 2019**
(Disajikan dalam rupiah, kecuali dinyatakan lain)

| | CATATAN | 2020 | 2019 |
|----------------------------------------------------------------------------------------------------------------------------------------|---------|------------------------|------------------------|
| LIABILITAS DAN EKUITAS | | | |
| Liabilitas Lancar | | | |
| Hutang Usaha | 2k, 17 | 3.524.825.703 | 8.407.396.716 |
| Hutang Pihak III | 2j, 18 | 247.668.864 | 2.246.365.660 |
| Hutang Bank Jangka Pendek | 2m, 19 | 13.689.205.726 | 12.101.514.257 |
| Beban Masih Harus Dibayar | 2n, 20 | 3.173.797.370 | 3.948.760.000 |
| Pendapatan Diterima Dimuka | 2o, 21 | 14.813.920.039 | 10.835.746.433 |
| Hutang Pajak | 2p, 39c | 1.931.439.439 | 4.433.555.449 |
| Hutang Lain-Lain | 2q, 22 | 9.987.632.717 | 8.958.914.694 |
| Jumlah Liabilitas Lancar | | 47.368.489.857 | 50.932.253.209 |
| Liabilitas Jangka Panjang | | | |
| Hutang Bank Jangka Panjang | 2r, 23 | 41.920.393.286 | 35.565.829.569 |
| Kewajiban Imbalan Pascakerja | 2s, 24 | 8.334.217.340 | 6.207.312.788 |
| Liabilitas Sewa | 2t, 25 | 818.023.284 | - |
| Jumlah Liabilitas Jangka Panjang | | 51.072.633.910 | 41.773.142.357 |
| Ekuitas | | | |
| Modal Dasar Perseroan ditetapkan sebesar Rp100.000.000.000 terdiri dari 100.000 lembar saham dengan nilai nominal Rp1.000.000 / lembar | | | |
| Modal Yang Ditempatkan/ Disetor penuh | | | |
| 25.863 lembar saham | 2u, 26 | 25.863.000.000 | 25.863.000.000 |
| Saldo Laba Dicadangkan | 2u, 27 | 241.480.221.584 | 208.233.363.847 |
| Saldo Laba Belum Dibagi | 2u, 28 | 24.215.196.257 | 33.349.099.439 |
| Penghasilan (Beban) Komprehensif Lain | 2u, 26 | (1.037.726.597) | (39.511.165) |
| Hak Minoritas | 30 | 600.000.000 | 600.000.000 |
| Jumlah Ekuitas | | 291.120.691.244 | 268.005.952.122 |
| Jumlah Liabilitas dan Ekuitas | | 389.561.815.013 | 360.711.347.686 |

Lihat catatan atas laporan keuangan konsolidasian sebagai bagian yang tidak terpisahkan dari laporan keuangan konsolidasian secara keseluruhan

**PT KAWASAN INDUSTRI WIJAYAKUSUMA (PERSERO)
DAN ENTITAS ANAK
LAPORAN LABA RUGI DAN PENGHASILAN KOMPREHENSIF LAIN KONSOLIDASIAN
UNTUK TAHUN-TAHUN YANG BERAKHIR 31 DESEMBER 2020 DAN 2019**
(Disajikan dalam rupiah, kecuali dinyatakan lain)

| | <u>Catatan</u> | <u>Tahun 2020</u> | <u>Tahun 2019</u> |
|---------------------------------------------|----------------|------------------------------|------------------------------|
| PENDAPATAN | | | |
| Penjualan Tanah | 2v, 31 | 55.620.062.718 | 72.675.883.000 |
| Pendapatan Sewa | 2v, 32 | 21.745.944.008 | 18.462.643.227 |
| Pendapatan Jasa | 2v, 33 | 24.078.478.937 | 18.916.412.238 |
| Perdagangan Umum | 2v, 34 | 895.586.069 | 1.114.122.994 |
| Jumlah Pendapatan Usaha | | <u>102.340.071.732</u> | <u>111.169.061.460</u> |
| BEBAN POKOK PENJUALAN | | | |
| Beban Pokok Penjualan Tanah | 2v, 35a | (15.887.005.607) | (19.145.929.694) |
| Beban Pokok Usaha Lainnya | 2v, 35b | (18.346.238.321) | (17.808.427.382) |
| Jumlah Beban Pokok Penjualan | | <u>(34.233.243.928)</u> | <u>(36.954.357.076)</u> |
| LABA KOTOR | | <u>68.106.827.804</u> | <u>74.214.704.384</u> |
| Beban Usaha | 2v, 36 | (41.825.879.647) | (38.691.292.654) |
| LABA (RUGI) USAHA | | <u>26.280.948.158</u> | <u>35.523.411.730</u> |
| PENDAPATAN (BEBAN) LAIN-LAIN | | | |
| Pendapatan Lain-lain | 2v, 37 | 2.529.217.856 | 3.898.441.997 |
| Beban Lain-lain | 2v, 38 | (194.377.229) | (48.885.746) |
| Jumlah Pendapatan (Beban) Lain-lain | | <u>2.334.840.626</u> | <u>3.849.556.251</u> |
| LABA (RUGI) BERSIH SEBELUM PAJAK | | <u>28.615.788.784</u> | <u>39.372.967.981</u> |
| PAJAK TAHUN BERJALAN | | | |
| Pajak Kini | 2p, 39d | (4.849.146.284) | (5.795.508.972) |
| Pajak Tangguhan | 2p, 39d | 448.553.757 | (228.359.570) |
| Jumlah Pajak Tahun Berjalan | | <u>(4.400.592.527)</u> | <u>(6.023.868.541)</u> |
| LABA BERSIH SESUDAH PAJAK | | <u>24.215.196.257</u> | <u>33.349.099.439</u> |
| PENDAPATAN (BEBAN) KOMPREHENSIF LAIN | | | |
| Penghasilan (Beban) Komprehensif Lainnya | 40 | (998.215.432) | (648.781.114) |
| LABA BERSIH KOMPREHENSIF | | <u>23.216.980.825</u> | <u>32.700.318.325</u> |

Lihat catatan atas laporan keuangan konsolidasian sebagai bagian yang tidak terpisahkan dari laporan keuangan konsolidasian secara keseluruhan

PT KAWASAN INDUSTRI WIJAYAKUSUMA (PERSERO)
DAN ENTITAS ANAK
LAPORAN PERUBAHAN EKUITAS KONSOLIDASIAN
UNTUK TAHUN-TAHUN YANG BERAKHIR 31 DESEMBER 2020 DAN 2019
(Disajikan dalam rupiah, kecuali dinyatakan lain)

| | Modal Disetor | Cadangan Umum | Saldo Laba yang belum dibagi (Defisit) | Penghasilan (Beban) Komprehensif Lain | Jumlah | Kepentingan Non Pengendali | Jumlah Ekuitas |
|---------------------------------------|-----------------------|------------------------|----------------------------------------|---------------------------------------|------------------------|----------------------------|------------------------|
| Saldo per 31 Desember 2018 | 25.863.000.000 | 164.961.313.286 | 54.090.063.201 | 609.269.950 | 245.523.646.437 | 600.000.000 | 246.123.646.437 |
| Laba Bersih | - | - | 33.349.099.439 | | 33.349.099.439 | | 33.349.099.439 |
| Pembagian Laba : - Deviden | - | - | (10.818.012.641) | | (10.818.012.641) | | (10.818.012.641) |
| - Cadangan Umum | - | 43.272.050.561 | (43.272.050.561) | | - | | - |
| Penghasilan (Beban) Komprehensif Lain | - | - | - | (648.781.115) | (648.781.115) | | (648.781.115) |
| Saldo per 31 Desember 2019 | 25.863.000.000 | 208.233.363.847 | 33.349.099.438 | (39.511.165) | 267.405.952.121 | 600.000.000 | 268.005.952.122 |
| Laba Bersih | - | - | 24.215.196.257 | | 24.215.196.257 | | 24.215.196.257 |
| Pembagian Laba : - Deviden | - | - | (102.241.702) | | (102.241.702) | | (102.241.702) |
| - Cadangan Umum | - | 33.246.857.737 | (33.246.857.737) | | - | | - |
| Penghasilan (Beban) Komprehensif Lain | - | - | - | (998.215.432) | (998.215.432) | | (998.215.432) |
| Saldo per 31 Desember 2020 | 25.863.000.000 | 241.480.221.584 | 24.215.196.257 | (1.037.726.597) | 290.520.691.244 | 600.000.000 | 291.120.691.244 |

Lihat catatan atas laporan keuangan konsolidasian sebagai bagian yang tidak terpisahkan dari laporan keuangan konsolidasian secara keseluruhan

**PT KAWASAN INDUSTRI WIJAYAKUSUMA (PERSERO)
DAN ENTITAS ANAK
LAPORAN ARUS KAS KONSOLIDASIAN
UNTUK TAHUN-TAHUN YANG BERAKHIR 31 DESEMBER 2020 DAN 2019**
(Disajikan dalam rupiah, kecuali dinyatakan lain)

| | Tahun 2020 | Tahun 2019 |
|------------------------------------------------------------|-------------------------|-------------------------|
| ARUS KAS DARI AKTIVITAS OPERASI | | |
| Laba Bersih Setelah Pajak | 23.216.980.825 | 32.700.318.325 |
| Penyesuaian: | | |
| Beban Penyusutan dan Amortisasi | 9.258.598.404 | 7.583.585.258 |
| Penyisihan Piutang | 2.468.666.379 | 216.146.607 |
| Laba Operasi Sebelum Perubahan Modal Kerja | 34.944.245.607 | 40.500.050.190 |
| Perubahan Dalam Aktiva dan Kewajiban | | |
| Piutang Usaha | (453.171.271) | 1.543.099.558 |
| Piutang Pajak | 707.560.338 | (2.203.576.075) |
| Piutang Lain-lain | (941.175.110) | - |
| Beban Dibayar Dimuka | 8.536.284 | 2.963.716 |
| Persediaan | 7.178.568.764 | (17.472.158.218) |
| Aset Hak Guna | (1.121.651.012) | - |
| Aset Pajak Tangguhan | (781.292.235) | 12.099.199 |
| Hutang Usaha | (4.882.571.013) | 8.373.796.716 |
| Hutang Pihak III | (1.998.696.796) | 1.497.130.244 |
| Beban Yang Masih Harus Dibayar | (774.962.630) | (83.340.000) |
| Pendapatan Diterima Dimuka | 3.978.173.609 | 991.775.331 |
| Hutang Pajak | (2.502.116.010) | (1.258.039.170) |
| Hutang Lain-Lain | 1.028.718.022 | (2.891.883.616) |
| Kewajiban Imbalan Pasca Kerja | 2.126.904.552 | 600.498.084 |
| Uang Muka Pembelian | - | (502.590.000) |
| Liabilitas Sewa | 818.023.284 | - |
| | 2.390.848.776 | (11.390.224.232) |
| Arus Kas Bersih Dari Aktivitas Operasi | 37.335.094.383 | 29.109.825.959 |
| ARUS KAS DARI AKTIVITAS INVESTASI | | |
| (Penambahan) Pengurangan Aset Tetap | (5.559.803.720) | (18.987.797.909) |
| (Penambahan) Pengurangan Property Investasi | (28.673.010.105) | (39.080.652.795) |
| (Penambahan) Pengurangan Pek. Dlm Penyelesaian | 1.114.458.508 | 3.900.425.641 |
| (Penambahan) Pengurangan Investasi kepada Entitas Asosiasi | (15.000.000.000) | - |
| (Penambahan) Pengurangan Inv Pengembangan Kawasan | - | (192.070.000) |
| Arus Kas Bersih dari Aktivitas Investasi | (48.118.355.318) | (54.360.095.063) |
| ARUS KAS DARI AKTIVITAS PENDANAAN | | |
| Hutang Bank | 7.942.255.186 | 12.672.357.311 |
| Cadangan | 33.246.857.737 | 43.272.050.561 |
| Saldo Laba Belum Dibagi | (33.349.099.439) | (54.090.063.202) |
| Arus Kas Bersih dari Aktivitas Pendanaan | 7.840.013.484 | 1.854.344.671 |
| KENAIKAN (PENURUNAN) KAS BERSIH | (2.943.247.451) | (23.395.924.433) |
| SALDO KAS AWAL TAHUN | 33.451.417.377 | 56.847.341.813 |
| SALDO KAS AKHIR TAHUN | 30.508.169.926 | 33.451.417.377 |

Lihat catatan atas laporan keuangan konsolidasian sebagai bagian yang tidak terpisahkan dari laporan keuangan konsolidasian secara keseluruhan

**LAPORAN AUDITOR INDEPENDEN
ATAS
LAPORAN KEUANGAN
PT.PUSAT REKRESI DAN PROMOSI
PEMBANGUNAN JAWA TENGAH
UNTUK TAHUN YANG BERAKHIR PADA
TANGGAL 31 DESEMBER 2020**



KAP SARASTANTO & REKAN I Registered Public Accountants
Jl. Bukit Gentong No. 4, Bukit Sari, Ngesrep, Banyumanik,
Kota Semarang 50261
Telephone (024) 7463371 / Fax (024) 76400578
Email : kapsarastantodanrekan@gmail.com
Website : www.kapsarastantodanrekan.com

Nomor : 00064/2.1137/AU.2/05/1326-2/1/III/2021

LAPORAN AUDITOR INDEPENDEN

Kapada Yth.

Pemegang Saham, Dewan Komisaris dan Direksi
**PT. PUSAT REKREASI DAN PROMOSI PEMBANGUNAN
JAWA TENGAH (PT. PRPP JATENG)**
Kota Semarang, Jawa Tengah

Kami telah mengaudit laporan keuangan PT. PUSAT REKREASI DAN PROMOSI PEMBANGUNAN JAWA TENGAH terlampir, yang terdiri dari neraca tanggal 31 Desember 2020, serta laporan laba rugi, laporan perubahan ekuitas dan laporan arus kas untuk tahun yang berakhir pada tanggal tersebut, dan suatu ikhtisar kebijakan akuntansi signifikan dan informasi penjelasan lainnya.

Tanggung Jawab Manajemen Atas Laporan Keuangan

Manajemen bertanggung jawab atas penyusunan dan penyajian wajar laporan keuangan tersebut sesuai dengan Standar Akuntansi Keuangan Entitas tanpa Akuntabilitas Publik (SAK-ETAP), dan atas pengendalian internal yang dianggap perlu oleh manajemen untuk memungkinkan penyusunan laporan keuangan yang bebas dari kesalahan penyajian material, baik yang disebabkan oleh kecurangan maupun kesalahan.

Tanggung Jawab Auditor

Tanggung jawab kami adalah untuk menyatakan opini atas laporan keuangan berdasarkan audit kami. Kami melaksanakan audit berdasarkan Standar Audit yang ditetapkan oleh Institut Akuntan Publik Indonesia. Standar tersebut mengharuskan kami untuk mematuhi ketentuan etika serta merencanakan dan melaksanakan audit untuk memperoleh keyakinan memadai tentang apakah laporan keuangan tersebut bebas dari kesalahan penyajian material.

Suatu audit melibatkan pelaksanaan prosedur untuk memperoleh bukti audit tentang angka-angka dan pengungkapan dalam laporan keuangan. Prosedur yang dipilih bergantung pada pertimbangan auditor, termasuk penilaian atas risiko kesalahan penyajian material dalam laporan keuangan, baik yang disebabkan oleh kecurangan maupun kesalahan. Dalam melakukan penilaian risiko tersebut, auditor mempertimbangkan pengendalian internal yang relevan dengan penyusunan dan penyajian wajar laporan keuangan entitas untuk merancang prosedur audit yang tepat sesuai dengan kondisinya, tetapi bukan untuk tujuan menyatakan opini atas keefektifitasan pengendalian internal entitas. Suatu audit juga mencakup pengevaluasian atas ketepatan kebijakan akuntansi yang digunakan dan kewajaran estimasi akuntansi yang dibuat oleh manajemen, serta pengevaluasian atas penyajian laporan keuangan secara keseluruhan.

Kami yakin bahwa bukti audit yang kami peroleh adalah cukup dan tepat untuk menyediakan suatu basis bagi opini audit kami.

Basis Opini Wajar Dengan Pengecualian

Sebagaimana pada pemeriksaan-pemeriksaan periode sebelumnya yang telah dijelaskan dalam catatan atas laporan keuangan 3.5, Bukti kepemilikan tanah telah dibuat salinan sertifikat dari Badan Pertanahan Nasional (BPN) Kota Semarang. Status tanah adalah Hak Pengelolaan Lahan (HPL) dan sedang diupayakan status tanah menjadi Hak Guna Bangunan (HGB). Lebih lanjut, terdapat penggunaan tanah seluas 32.130 m² (berdasarkan hasil ukur DI 302 Nomor: 20/2019 dan 21/2019), oleh Pemerintah Provinsi Jawa Tengah. Tanah tersebut digunakan sebagai jalan akses menuju Bandara Ahmad Yani Semarang, namun baru dibayar sebesar Rp4.160.800.000,00 (Luas 11.888 m²) dan sisa tanah seluas 20.242 m² belum ada kejelasan pembayaran. Sisa pembayaran tanah tersebut diperkirakan sebesar Rp25.788.308.000,00 (20.242 m² x 1.274.000 (NJOP. 2019)).



KAP SARASTANTO & REKAN | Registered Public Accountants
Jl. Bukit Gentong No. 4, Bukit Sari, Ngesrep, Banyumanik,
Kota Semarang 50261
Telephone (024) 7463371 / Fax (024) 76400578
Email : kapsarastantodanrekan@gmail.com
Website : kapsarastantodanrekan.com

Lajutan Nomor : 00064/2.1137/AU.2/05/1326-2/1/III/2021

Opini Wajar Dengan Pengecualian

Menurut opini kami, kecuali dampak yang diuraikan dalam paragraph di atas, laporan keuangan terlampir menyajikan secara wajar, dalam semua hal yang material, posisi keuangan PT. PUSAT REKREASI DAN PROMOSI PEMBANGUNAN JAWA TENGAH tanggal 31 Desember 2020, serta kinerja keuangan dan arus kasnya untuk tahun yang berakhir pada tanggal tersebut, sesuai dengan SAK-ETAP.

KAP Sarastanto & Rekan

Sarastanto A.H.P., SE., MM., Akt., CA., CPA., ASEAN CPA
Managing Partner



NRAP : AP.1326
Izin Usaha : KEP-951/KM.1/2017

Semarang, 9 Maret 2021

**PT. PUSAT REKREASI DAN PROMOSI PEMBANGUNAN
JAWA TENGAH
NERACA**

PER 31 DESEMBER 2020 DAN 2019

| URAIAN | Catatan | 31 Desember 2020 Rp | 31 Desember 2019 Rp |
|----------------------------------------|---------|--------------------------|--------------------------|
| ASET | | | |
| ASET LANCAR | | | |
| Kas dan setara kas | 3.1 | 326.681.979,00 | 963.291.583,00 |
| Investasi Jangka Pendek | 3.2 | - | 4.400.000.000,00 |
| Piutang Pihak Ketiga | 3.3 | 85.505.289,00 | 85.505.289,00 |
| Piutang Lain-lain | 3.4 | 1.383.415.500,00 | 580.235.500,00 |
| Jumlah Aktiva Lancar | | 1.795.602.768,00 | 6.029.032.372,00 |
| ASET TETAP | | | |
| | 3.5 | | |
| Tanah | | 21.968.328.248,00 | 21.968.328.248,00 |
| Bangunan | | 11.089.912.986,00 | 10.953.016.986,00 |
| Prasarana | | 10.572.816.236,00 | 9.412.780.827,00 |
| Sarana | | 1.915.692.975,00 | 1.915.692.975,00 |
| Mesin | | 1.931.650.492,00 | 1.931.650.492,00 |
| Kendaraan | | 219.886.699,00 | 219.886.699,00 |
| Inventaris Kantor | | 2.454.492.243,00 | 2.368.768.143,00 |
| Harga Perolehan | | 50.152.779.879,00 | 48.770.124.370,00 |
| Akumulasi Penyusutan Aktiva Tetap | | (15.239.764.687,00) | (13.983.706.114,00) |
| Nilai Buku | | 34.913.015.192,00 | 34.786.418.256,00 |
| ASET TIDAK BERWUJUD | | | |
| Aset Tidak Berwujud | 3,6 | 330.000.000,00 | - |
| Amortisasi Aset Tidak Berwujud | | (12.375.000,00) | - |
| Jumlah Aktiva Tidak Berwujud | | 317.625.000,00 | - |
| ASET LAIN-LAIN | | | |
| | 3,7 | | |
| Kerugian Investasi Jangka Pendek | | 1.223.700.000,00 | 1.223.700.000,00 |
| Deposito Yang Dijaminkan | | 2.000.000.000,00 | - |
| Beban Ditangguhkan (Renovasi Bangunan) | | 6.711.848.876,00 | 6.711.848.876,00 |
| Asset Yang Tidak Disusutkan | | 10.309.818.361,00 | 10.309.818.361,00 |
| Asset Rusak | | 1.466.295.041,00 | 1.466.295.041,00 |
| Asset Hilang | | 387.547.863,00 | 387.547.863,00 |
| Jumlah | | 18.875.510.141,00 | 18.875.510.141,00 |
| Amortisasi Aset Lain-lain | | (8.455.859.397,00) | (8.455.859.397,00) |
| Jumlah Aset Lain-lain | | 13.643.350.744,00 | 11.643.350.744,00 |
| TOTAL ASET | | 50.669.593.704,00 | 52.458.801.372,00 |
| KEWAJIBAN DAN EKUITAS | | | |
| KEWAJIBAN JANGKA PENDEK | | | |
| Hutang Bank | 3.8 | 1.583.333.333,00 | 400.000.000,00 |
| Hutang Lain-lain | 3.9 | 294.648.151,00 | 59.977.500,00 |
| Hutang Pihak Ketiga | 3.10 | 662.156.136,00 | 662.156.136,00 |
| Jumlah Kewajiban Jangka Pendek | | 2.540.137.620,00 | 1.122.133.636,00 |
| KEWAJIBAN JANGKA PANJANG | | | |
| Pendapatan Diterima Dimuka | 3,11 | 200.000.000,00 | 270.000.000,00 |
| Jumlah Kewajiban Jangka Panjang | | 200.000.000,00 | 270.000.000,00 |
| EKUITAS | | | |
| Cadangan Yang Dibentuk | 3.12 | 185.938.622,00 | - |
| Modal Disetor | 3.13 | 50.000.000.000,00 | 50.000.000.000,00 |
| Dana Setoran Modal | 3.14 | 30.536.400,00 | 30.536.400,00 |
| Modal Donasi | 3.15 | 262.727.000,00 | 262.727.000,00 |
| Laba (Rugi) Tahun Lalu | 3.16 | - | (1.369.450.498,00) |
| Laba Rugi Tahun berjalan | 3,17 | (2.549.745.939,00) | 2.142.854.833,00 |
| Jumlah Ekuitas | | 47.929.456.084,00 | 51.066.667.735,00 |
| TOTAL KEWAJIBAN DAN EKUITAS | | 50.669.593.704,00 | 52.458.801.372,00 |

Lihat catatan atas laporan keuangan yang merupakan bagian yang tidak terpisahkan dari laporan keuangan secara keseluruhan

Semarang, 31 Desember 2020



Drs. Titah Listiorini, MM.

**PT. PUSAT REKREASI DAN PROMOSI PEMBANGUNAN
JAWA TENGAH**
LAPORAN LABA RUGI
UNTUK TAHUN YANG BERAKHIR PADA TANGGAL 31 DESEMBER 2020 DAN 2019

| | Catatan | 31 Desember 2020 | 31 Desember 2019 |
|----------------------------------------------|---------|---------------------------|-------------------------|
| | | Rp | Rp |
| PENDAPATAN | | | |
| Pendapatan Maerokoco | 4.1 | 3.332.804.750,00 | 5.615.530.000,00 |
| Pendapatan PRPP | 4.2 | 623.500.000,00 | 1.695.609.137,00 |
| Pendapatan Sirkuit | 4.3 | 36.735.000,00 | 104.983.000,00 |
| Pendapatan Event | 4.4 | 57.543.875,00 | 2.211.862.473,00 |
| Pendapatan Operasional Lainnya | 4.5 | - | 35.844.400,00 |
| PENDAPATAN USAHA KOTOR | | 4.050.583.625,00 | 9.663.829.010,00 |
| BEBAN USAHA | | | |
| Beban Pegawai | 4.6 | 2.558.041.910,00 | 2.429.041.477,00 |
| Beban Administrasi dan Umum | 4.7 | 1.765.882.961,00 | 2.362.277.073,00 |
| Beban Pemeliharaan | 4.8 | 895.856.507,00 | 966.019.893,00 |
| Beban Penyusutan | 4.9 | 1.256.058.573,00 | 1.009.949.520,00 |
| Beban Amortisasi | 4.10 | 12.375.000,00 | - |
| Beban Sewa | 4.11 | 64.019.000,00 | 451.637.000,00 |
| Beban Event | 4.12 | 55.372.450,00 | 423.187.750,00 |
| JUMLAH BEBAN USAHA | | 6.607.606.401,00 | 7.642.112.713,00 |
| | | 33.451.699,00 | |
| HASIL USAHA | | (2.557.022.776,00) | 2.021.716.297,00 |
| PENDAPATAN DAN BEBAN NON USAHA | | | |
| Pendapatan lain-lain | 4.13 | 104.868.550,00 | 250.817.715,00 |
| Beban lain-lain | | (97.591.713,00) | (41.466.848,00) |
| Jumlah Pendapatan dan Beban lain-lain | | 7.276.837,00 | 209.350.867,00 |
| HASIL USAHA SEBELUM PAJAK | | (2.549.745.939,00) | 2.231.067.164,00 |
| PAJAK PENGHASILAN FINAL | 4.15 | - | (88.212.331,00) |
| HASIL USAHA SETELAH PAJAK | | (2.549.745.939,00) | 2.142.854.833,00 |

Lihat catatan atas laporan keuangan yang merupakan bagian yang tidak terpisahkan dari laporan keuangan secara keseluruhan

Semarang, 31 Desember 2020


Drs. Titah Listiornini, MM
Direktur Utama

PT. PUSAT REKREASI DAN PROMOSI PEMBANGUNAN
LAPORAN PERUBAHAN EKUITAS
UNTUK TAHUN YANG BERAKHIR PADA TANGGAL
31 DESEMBER 2020 DAN 2019

| Keterangan | Modal Saham (Dalam Rupiah) | Tambahkan Modal Disetor (Dalam Rupiah) | Koreksi (Dalam Rupiah) | | Laba (Rugi) Ditahan (Dalam Rupiah) | Jumlah Ekuitas (Dalam Rupiah) |
|-------------------------------|-------------------------------|-------------------------------------------|---------------------------|------------------------|---------------------------------------|----------------------------------|
| | | | Modal Disetor | Revaluasi Aktiva Tetap | | |
| Saldo 1 Januari 2019 | 50,000,000,000.00 | - | - | - | - | 50,000,000,000.00 |
| Modal Disetor | - | - | - | - | - | - |
| Dana Setoran Modal | - | - | 30,536,400.00 | - | - | 30,536,400.00 |
| Donasi | - | 262,727,000.00 | - | - | - | 262,727,000.00 |
| Laba (Rugi) Tahun Lalu | - | - | - | - | (1,369,450,498.00) | (1,369,450,498.00) |
| Laba (Rugi) Tahun Berjalan | - | - | - | - | 2,142,854,833.00 | 2,142,854,833.00 |
| Saldo 31 Desember 2019 | 50,000,000,000.00 | 262,727,000.00 | 30,536,400.00 | - | 773,404,335.00 | 51,066,667,735.00 |
| Saldo 1 Januari 2020 | 50,000,000,000.00 | - | - | - | - | 50,000,000,000.00 |
| Cadangan Yang Dibentuk | - | - | - | - | 185,938,622.00 | 185,938,622.00 |
| Modal Disetor | - | - | - | - | - | - |
| Dana Setoran Modal | - | - | 30,536,400.00 | - | - | 30,536,400.00 |
| Donasi | - | 262,727,000.00 | - | - | - | 262,727,000.00 |
| Laba (Rugi) Tahun Lalu | - | - | - | - | - | - |
| Laba (Rugi) Tahun Berjalan | - | - | - | - | (2,549,745,939.00) | (2,549,745,939.00) |
| Saldo 31 Desember 2020 | 50,000,000,000.00 | 262,727,000.00 | 30,536,400.00 | - | (2,363,807,317.00) | 47,929,456,084.00 |

**PT. PUSAT REKREASI DAN PROMOSI PEMBANGUNAN
JAWA TENGAH
ARUS KAS
UNTUK TAHUN YANG BERAKHIR PADA TANGGAL 31 DESEMBER 2020 DAN 2019**

| | Tahun 2020 Rp | Tahun 2019 Rp |
|---------------------------------------------------------------------------------------|---------------------------|---------------------------|
| ARUS KAS DARI AKTIVITAS OPERASIONAL | | |
| Pendapatan (Rugi) bersih tahun berjalan | (2,549,745,939.00) | 2,142,854,833.00 |
| Penyesuaian terhadap aliran kas yang dihasilkan atau digunakan kegiatan operasional : | | |
| Penyusutan aset tetap | 1,256,058,573.00 | 1,009,949,519.00 |
| Amortisasi Aset Tidak Berwujud | 12,375,000.00 | |
| Penurunan (kenaikan) Investasi Jangka Pendek | 4,400,000,000.00 | 2,300,000,000.00 |
| Penurunan (kenaikan) Piutang Lain-lain | (803,180,000.00) | - |
| <i>Arus kas bersih yang digunakan untuk aktivitas operasional</i> | <u>2,315,507,634.00</u> | <u>5,452,804,352.00</u> |
| ARUS KAS DARI AKTIVITAS INVESTASI | | |
| (Penurunan) kenaikan Aset Tetap | (1,382,655,509.00) | (3,449,911,992.00) |
| (Penurunan) kenaikan Aset Tidak Berwujud | (330,000,000.00) | - |
| (Penurunan) kenaikan Aset lain-lain | (2,000,000,000.00) | - |
| <i>Arus kas bersih yang digunakan untuk aktivitas investasi</i> | <u>(3,712,655,509.00)</u> | <u>(3,449,911,992.00)</u> |
| ARUS KAS DARI AKTIVITAS PENDANAAN | | |
| (Penurunan) kenaikan Kewajiban Jangka Pendek | 1,418,003,984.00 | (1,354,224,663.00) |
| (Penurunan) kenaikan Hutang Panjang | (70,000,000.00) | (70,000,000.00) |
| (Penurunan) kenaikan Cadangan Yang Dibentuk | 185,938,622.00 | - |
| Koreksi Laba/Rugi tahun lalu | 1,369,450,498.00 | - |
| Laba Ditahan | (2,142,854,833.00) | - |
| <i>Arus kas bersih yang digunakan untuk aktivitas pendanaan</i> | <u>760,538,271.00</u> | <u>(1,424,224,663.00)</u> |
| Kenaikan (penurunan) bersih Kas dan Setara Kas | <u>(636,609,604.00)</u> | <u>578,667,697.00</u> |
| Kas dan setara Kas awal periode | <u>963,291,583.00</u> | <u>384,623,886.00</u> |
| Kas dan setara Kas akhir periode | <u>326,681,979.00</u> | <u>963,291,583.00</u> |

Lihat catatan atas laporan keuangan yang merupakan bagian yang tidak terpisahkan dari laporan keuangan secara keseluruhan



LAPORAN AUDITOR INDEPENDEN

Nomor : 00030/2.0282/AU.2/05/0182/1/III/2020

Kepada Yth.
Pemilik, Badan Pengawas dan Direksi
PD. Citra Mandiri Jawa Tengah
Gedung Dekranasda Lantai VII
Jl. Pahlawan No. 8 Semarang

Kami telah mengaudit laporan keuangan PD. Citra Mandiri Jawa Tengah terlampir, yang terdiri dari Laporan Posisi Keuangan tanggal 31 Desember 2019, serta laporan laba rugi, laporan perubahan ekuitas dan laporan arus kas untuk tahun yang berakhir pada tanggal tersebut, dan suatu ikhtisar kebijakan akuntansi signifikan dan informasi penjelasan lainnya.

Tanggung jawab manajemen atas laporan keuangan

Manajemen bertanggung jawab atas penyusunan dan penyajian wajar laporan keuangan tersebut sesuai dengan Standar Akuntansi Keuangan Entitas Tanpa Akuntabilitas Publik, dan atas pengendalian internal yang dianggap perlu oleh manajemen untuk memungkinkan penyusunan laporan keuangan yang bebas dari kesalahan penyajian material, baik yang disebabkan oleh kecurangan maupun kesalahan.

Tanggung jawab auditor

Tanggung jawab kami adalah untuk menyatakan suatu opini atas laporan keuangan tersebut berdasarkan audit kami. Kami melaksanakan audit kami berdasarkan Standar Audit yang ditetapkan oleh Institut Akuntan Publik Indonesia. Standar tersebut mengharuskan kami untuk mematuhi ketentuan etika serta merencanakan dan melaksanakan audit untuk memperoleh keyakinan memadai tentang apakah laporan keuangan bebas dari kesalahan penyajian material.

Suatu audit melibatkan pelaksanaan prosedur untuk memperoleh bukti audit tentang angka-angka dan pengungkapan dalam laporan keuangan. Prosedur yang dipilih bergantung pada pertimbangan auditor, termasuk penilaian atas risiko kesalahan penyajian material dalam laporan keuangan, baik yang disebabkan oleh kecurangan maupun kesalahan. Dalam melakukan penilaian risiko tersebut, auditor mempertimbangkan pengendalian internal yang relevan dengan penyusunan dan penyajian wajar laporan keuangan entitas untuk merancang prosedur audit yang tepat sesuai dengan kondisinya, tetapi bukan untuk tujuan menyatakan opini atas keefektifitasan pengendalian internal entitas. Suatu audit juga mencakup pengevaluasian atas ketepatan kebijakan akuntansi yang digunakan dan kewajaran estimasi akuntansi yang dibuat oleh manajemen, serta pengevaluasian atas penyajian laporan keuangan secara keseluruhan.



KANTOR AKUNTAN PUBLIK
DARSONO & BUDI CAHYO SANTOSO

Auditor, Tax & Management Consultants and Training

NO. KEP - 053/KM.17/1999; Nomor Izin Usaha : 99.2.0282

Jl. Mugas Dalam No. 65 Telp. (024) 8417530 Fax. (024) 8418124 Semarang 50243

Kami yakin bahwa bukti audit yang telah kami peroleh adalah cukup dan tepat untuk menyediakan suatu basis bagi opini audit kami.

Opini

Menurut opini kami, laporan keuangan terlampir menyajikan secara wajar, dalam semua hal yang material, posisi keuangan PD. Citra Mandiri Jawa Tengah tanggal 31 Desember 2019, serta kinerja keuangan dan arus kasnya untuk tahun yang berakhir pada tanggal tersebut, sesuai dengan Standar Akuntansi Keuangan Entitas Tanpa Akuntabilitas Publik.

Kantor Akuntan Publik
Darsono & Budi Cahyo Santoso

Budi Cahyo Santoso, SE, CA, CPA

NIAP : AP. 0182

KEP . 053/KM.17/1999

2 Maret 2020

PD. CITRA MANDIRI JAWA TENGAH
N E R A C A
PER 31 DESEMBER 2020 DAN 2019
(Disajikan dalam Rupiah penuh, kecuali dinyatakan lain)

| | <u>Catatan</u> | <u>31 Desember 2020</u> | <u>31 Desember 2019</u> |
|-------------------------------------|----------------|-------------------------|-------------------------|
| ASET | | | |
| Aset Lancar | | | |
| Kas dan Setara Kas | 3 | 102.721.867.603 | 109.996.850.490 |
| Investasi Jangka Pendek | 4 | 3.000.000.000 | 9.000.000.000 |
| Piutang Usaha | 5 | 12.274.294.072 | 11.473.218.213 |
| Cadangan Penghapusan Piutang | 6 | (7.518.049.533) | (7.351.412.563) |
| Piutang Lain-Lain | 7 | 1.770.377.514 | 896.797.743 |
| Persediaan | 8 | 4.343.100.209 | 3.941.468.100 |
| Beban Dibayar Dimuka | 9 | 153.687.204 | 771.311.987 |
| Jumlah Aset Lancar | | 116.745.277.070 | 128.728.233.969 |
| Aset Tidak Lancar | | | |
| Investasi Jangka Panjang | | | |
| Penyertaan saham untuk TKT - Kendal | 10 | 623.233.500 | 623.233.500 |
| | | 623.233.500 | 623.233.500 |
| Aset Tetap | | | |
| Tanah | 11 | 5.555.051.278 | 5.555.051.278 |
| Gedung dan Bangunan | | 56.202.079.529 | 55.211.270.290 |
| Investaris Kendaraan | | 10.190.080.180 | 9.219.576.955 |
| Mesin dan Instalasi | | 16.815.664.739 | 14.131.145.745 |
| Inventaris Kantor | | 7.397.782.721 | 7.411.809.400 |
| Tanaman Produktif | | 4.582.685.184 | 4.595.732.254 |
| Nilai Perolehan | | 100.743.343.632 | 96.124.585.923 |
| Akumulasi Penyusutan Aset Tetap | | (38.044.255.493) | (33.544.387.038) |
| Nilai Buku | | 62.699.088.139 | 62.580.198.884 |
| Aset Tidak Berwujud | | | |
| | 12 | 1.261.139.898 | 1.364.056.971 |
| Aset Lain-lain | | | |
| Beban ditangguhkan | 13 | 6.814.684.865 | 3.051.391.818 |
| Uang Jaminan | 14 | 854.267.585 | 385.447.530 |
| Uang Jaminan | 15 | 40.000.000 | 40.000.000 |
| Pajak Dibayar Dimuka | 16 | 855.458.748 | 595.859.318 |
| PPN Masukan | 17 | 128.034.275 | 139.134.992 |
| Jumlah Aset Lain-lain | | 1.877.760.608 | 1.160.441.840 |
| JUMLAH ASET | | 190.021.184.080 | 197.507.556.981 |

PD. CITRA MANDIRI JAWA TENGAH
N E R A C A
PER 31 DESEMBER 2020 DAN 2019
 (Disajikan dalam Rupiah penuh, kecuali dinyatakan lain)

| | <u>Catatan</u> | <u>31 Desember 2020</u> | <u>31 Desember 2019</u> |
|-------------------------------------|----------------|-------------------------|-------------------------|
| KEWAJIBAN DAN EKUITAS | | | |
| Kewajiban | | | |
| Utang Usaha | 18 | 1.268.219.860 | 1.251.410.390 |
| Utang Pajak | 19 | 454.135.688 | 340.231.667 |
| PPN Keluaran | 20 | 11.693.417 | 4.524.401 |
| Beban yang Masih Harus Dibayar | 21 | 939.839.068 | 762.445.779 |
| Pendapatan Diterima Dimuka | 22 | 5.910.722.618 | 5.896.551.469 |
| Kewajiban Lancar Lainnya | 23 | 402.787.246 | 202.285.287 |
| Jumlah Kewajiban | | 8.987.397.897 | 8.457.448.993 |
| Ekuitas | | | |
| Modal Dasar | 24 | 200.000.000.000 | 200.000.000.000 |
| Modal Belum Disetor | | (168.138.153.209) | (168.138.153.209) |
| Modal Disetor / APBD | | 31.861.846.791 | 31.861.846.791 |
| Hibah Pemda | 25 | 850.949.000 | 850.949.000 |
| Cadangan | 26 | 24.753.746.766 | 22.091.195.703 |
| Laba Tahun Lalu | 27 | 123.032.052.900 | 122.049.392.204 |
| Laba Tahun Berjalan | 28 | 535.190.726 | 12.196.724.288 |
| Jumlah Ekuitas | | 181.033.786.183 | 189.050.107.988 |
| JUMLAH KEWAJIBAN DAN EKUITAS | | 190.021.184.080 | 197.507.556.981 |

Semarang, 5 Maret 2021
 Menyetujui,
 Direktur Utama

Agung Rochmadi, ST, MM

Lihat catatan atas laporan keuangan yang merupakan bagian tidak terpisahkan dari laporan keuangan secara keseluruhan.

PD. CITRA MANDIRI JAWA TENGAH
LAPORAN LABA-RUGI
UNTUK TAHUN BERAKHIR 31 DESEMBER 2020 DAN 2019
 (Disajikan dalam Rupiah penuh, kecuali dinyatakan lain)

| | Catatan | 2020 | 2019 |
|------------------------------------------------|---------|------------------------|------------------------|
| PENDAPATAN USAHA | 29 | | |
| Hasil Perdagangan | | 79.957.288.022 | 90.181.842.650 |
| Penjualan Produksi | | 14.981.638.111 | 16.871.674.958 |
| Pendapatan Jasa/Wisata | | 10.019.017.001 | 16.030.689.136 |
| Pendapatan Usaha Lainnya | | 1.907.162.702 | 1.217.457.148 |
| Jumlah Pendapatan Operasional | | 106.865.105.836 | 124.301.663.892 |
| HARGA POKOK PENJUALAN | 30 | (92.242.743.302) | (106.005.201.778) |
| LABA KOTOR | | 14.622.362.534 | 18.296.462.114 |
| BEBAN OPERASI | | | |
| Beban Pemasaran | 31 | 963.115.672 | 1.085.318.486 |
| Beban Umum dan Administrasi | 32 | 15.066.755.542 | 16.374.196.440 |
| Penyusutan dan Amortisasi | 33 | 4.191.877.466 | 3.868.006.156 |
| Penyisihan Penghapusan Piutang | 33 | 250.506.330 | 2.506.896.585 |
| Jumlah | | 20.472.255.010 | 23.834.417.667 |
| RUGI USAHA | | (5.849.892.476) | (5.537.955.553) |
| PENDAPATAN (BEBAN) LAIN-LAIN | | | |
| Pendapatan Lain-lain | 34 | 6.767.749.087 | 17.981.779.534 |
| Beban Lain-lain | 35 | (382.665.885) | (247.099.692) |
| Jumlah Pendapatan (Beban) Lain-Lain | | 6.385.083.202 | 17.734.679.842 |
| LABA SEBELUM TAKSIRAN PAJAK PENGHASILAN | | 535.190.726 | 12.196.724.288 |
| Taksiran Pajak Penghasilan | 36 | - | - |
| LABA BERSIH | | 535.190.726 | 12.196.724.288 |

Semarang, 5 Maret 2021
 Menyetujui,
 Direktur Utama

Agung Rochmadi, ST, MM

Lihat catatan atas laporan keuangan yang merupakan bagian tidak terpisahkan dari laporan keuangan secara keseluruhan.

PD. CITRA MANDIRI JAWA TENGAH
LAPORAN PERUBAHAN EKUITAS
UNTUK TAHUN BERAKHIR 31 DESEMBER 2020 DAN 2019
 (Disajikan dalam Rupiah penuh, kecuali dinyatakan lain)

| Uraian | Modal Penyertaan Pemda (1) | Saldo Laba (Rugi) yang Telah Ditentukan Penggunaannya | | | Saldo Laba (Rugi) Yang Belum Ditentukan Penggunaannya (7) | Jumlah Ekuitas Bersih (8) |
|-------------------------------------|-----------------------------------------|----------------------------------------------------------|-----------------------|-------------------------|-----------------------------------------------------------------------|-------------------------------------|
| | | Laba Ditahan (2) | Hibah Pemda (3) | Cadangan Umum (4) | | |
| Saldo per 31 Desember 2020 | 31.861.846.791 | 97.464.313.851 | 850.949.000 | 20.992.828.674 | 34.431.465.342 | 185.601.403.658 |
| Laba Ditahan | - | 24.585.078.354 | - | - | - | 24.585.078.354 |
| Cadangan Umum | - | - | - | 1.098.367.030 | - | 1.098.367.030 |
| Cadangan Tujuan | - | - | - | - | - | - |
| Pembagian Laba (Rugi) Tahun Lalu | - | - | - | - | (34.431.465.342) | (34.431.465.342) |
| Laba (Rugi) Tahun Berjalan | - | - | - | - | 12.196.724.288 | 12.196.724.288 |
| Saldo 31 Desember 2019 | 31.861.846.791 | 122.049.392.204 | 850.949.000 | 22.091.195.704 | 12.196.724.288 | 189.050.107.987 |
| Laba Ditahan | - | 982.660.696 | - | - | - | 982.660.696 |
| Cadangan Umum | - | - | - | 2.662.551.062 | - | 2.662.551.062 |
| Cadangan Tujuan | - | - | - | - | - | - |
| Pembagian Laba (Rugi) Tahun Lalu | - | - | - | - | (12.196.724.288) | (12.196.724.288) |
| Laba (Rugi) Tahun Berjalan | - | - | - | - | 535.190.726 | 535.190.726 |
| Saldo 31 Desember 2020 | 31.861.846.791 | 123.032.052.900 | 850.949.000 | 24.753.746.766 | 535.190.726 | 181.033.786.183 |

*Lihat catatan atas laporan keuangan yang merupakan bagian
yang tak terpisahkan dari laporan secara keseluruhan.*

LAPORAN ARUS KAS

UNTUK TAHUN BERAKHIR 31 DESEMBER 2020 DAN 2019

(Disajikan dalam Rupiah penuh, kecuali dinyatakan lain)

| | 2020 | 2019 |
|-------------------------------------------------------------------------------------|------------------------|------------------------|
| Arus Kas dari Aktivitas Operasi : | | |
| Laba bersih | 535.190.726 | 12.196.724.288 |
| Penyesuaian untuk rekonsiliasi laba setelah pajak menjadi kas dari kegiatan usaha : | | |
| - Penyusutan aset tetap | 4.499.868.454 | 4.224.779.443 |
| (Kenaikan) / Penurunan Aset Lancar | | |
| Piutang Usaha | (801.075.859) | 881.166.018 |
| Investasi Unit Usaha | - | - |
| Cadangan Penyisihan Piutang | 166.636.970 | 2.506.896.585 |
| Penyertaan saham untuk TKT - Kendal | - | (12.526.000) |
| Investasi Jangka Pendek | 6.000.000.000 | - |
| Piutang Lain-lain | (873.579.771) | (411.452.229) |
| Pendapatan Yang Akan Diterima | - | - |
| Persediaan | (401.632.110) | 699.181.823 |
| Beban Dibayar Dimuka | 617.624.782 | 116.984.701 |
| Pajak Dibayar Dimuka | (259.599.431) | (163.168.620) |
| PPN Masukan | 11.100.717 | 375.065.601 |
| (Kenaikan) / Penurunan Aset Lain | (1.191.193.781) | 731.811.264 |
| (Kenaikan) / Penurunan Kewajiban Lancar | | |
| Utang Usaha | 16.809.469 | (202.124.459) |
| Pendapatan Diterima Dimuka | 14.171.149 | (9.036.658.185) |
| Beban yang masih harus dibayar | 177.393.289 | 658.312.872 |
| Utang Pajak | 113.904.021 | 313.682.719 |
| PPN Keluaran | 7.169.016 | (379.068.005) |
| Utang Lancar Lainnya | 200.501.958 | (30.451.644) |
| Arus Kas Bersih dari Aktivitas Operasi | 8.833.289.601 | 12.469.156.174 |
| Arus Kas dari Aktivitas Investasi : | | |
| (Kenaikan) / (Penurunan) Aset Tetap | (4.618.757.709) | (1.760.781.334) |
| Penurunan Pekerjaan Dalam Penyelesaian | (2.741.922.871) | (1.262.524.162) |
| Penurunan Tanaman Belum Menghasilkan | (298.996.450) | (146.319.919) |
| Kenaikan Aset Tidak Berwujud | 102.917.072 | 95.912.696 |
| Arus Kas Bersih dari Aktivitas Investasi | (7.556.759.958) | (3.073.712.719) |
| Arus Kas dari Aktivitas Pendanaan: | | |
| Kenaikan/ (Penurunan) Ekuitas | | |
| Cadangan-Cadangan | 2.662.551.062 | 1.098.367.030 |
| Laba Ditahan | 982.660.696 | 24.585.078.353 |
| Pembagian Laba Tahun Lalu | (12.196.724.288) | (34.431.465.342) |
| Arus Kas Bersih dari (untuk) Aktivitas Pendanaan | (8.551.512.530) | (8.748.019.959) |
| Kenaikan (Penurunan) Arus Kas | (7.274.982.887) | 647.423.497 |
| PERUBAHAN DALAM KOMPONEN ARUS KAS | | |
| - Kas dan setara kas pada awal tahun | 109.996.850.490 | 109.349.426.993 |
| - Kas dan setara kas pada akhir tahun | 102.721.867.603 | 109.996.850.490 |
| KENAIKAN (PENURUNAN) ARUS KAS | (7.274.982.886) | 647.423.497 |

Lihat catatan atas laporan keuangan yang merupakan bagian yang tak terpisahkan dari laporan secara keseluruhan.



LAPORAN KEUANGAN AUDITED

Untuk Tahun-tahun yang berakhir pada
31 Desember 2020 dan 2019

FINANCIAL STATEMENTS AUDITED
For the years ended December 31, 2020 and 2019

PT BANK PEMBANGUNAN DAERAH JAWA TENGAH

**Paul Hadiwinata, Hidajat, Arsono,
Retno, Palilingan & Rekan**

Registered Public Accountants

Decree of the Finance Minister of the Republic of Indonesia No. 855/KM.1/2017



No : 00006/2.1133/AU.1/07/0354-1/1/2021

Laporan Auditor Independen

Pemegang Saham, Dewan Komisaris dan Direksi

PT Bank Pembangunan Daerah Jawa Tengah

Kami telah mengaudit laporan keuangan PT Bank Pembangunan Daerah Jawa Tengah ("Bank") terlampir, yang terdiri dari laporan posisi keuangan tanggal 31 Desember 2020, serta laporan laba rugi dan penghasilan komprehensif lain, laporan perubahan ekuitas, dan laporan arus kas untuk tahun yang berakhir pada tanggal tersebut, dan suatu ikhtisar kebijakan akuntansi signifikan dan informasi penjelasan lainnya.

Tanggung jawab manajemen atas laporan keuangan

Manajemen bertanggung jawab atas penyusunan dan penyajian wajar laporan keuangan tersebut sesuai dengan Standar Akuntansi Keuangan di Indonesia, dan atas pengendalian internal yang dianggap perlu oleh manajemen untuk memungkinkan penyusunan laporan keuangan yang bebas dari kesalahan penyajian material, baik yang disebabkan oleh kecurangan maupun kesalahan.

Tanggung jawab auditor

Tanggung jawab kami adalah untuk menyatakan suatu opini atas laporan keuangan tersebut berdasarkan audit kami. Kami melaksanakan audit kami berdasarkan Standar Audit yang ditetapkan oleh Institut Akuntan Publik Indonesia. Standar tersebut mengharuskan kami untuk mematuhi ketentuan etika serta merencanakan dan melaksanakan audit untuk memperoleh keyakinan memadai tentang apakah laporan keuangan tersebut bebas dari kesalahan penyajian material. Suatu audit melibatkan pelaksanaan prosedur untuk memperoleh bukti audit tentang angka-angka dan pengungkapan dalam laporan keuangan. Prosedur yang dipilih bergantung pada pertimbangan auditor, termasuk penilaian atas risiko kesalahan penyajian material dalam laporan keuangan, baik yang disebabkan oleh kecurangan maupun kesalahan. Dalam melakukan penilaian risiko tersebut, auditor mempertimbangkan pengendalian internal yang relevan dengan penyusunan dan penyajian wajar laporan keuangan entitas untuk merancang prosedur audit yang tepat sesuai dengan kondisinya, tetapi bukan untuk tujuan menyatakan opini atas keefektifitasan pengendalian internal entitas.

Independent Auditors' Report

The Shareholders', Board of Commissioners and Directors

PT Bank Pembangunan Daerah Jawa Tengah

We have audited the accompanying financial statements of PT Bank Pembangunan Daerah Jawa Tengah (the "Bank"), which comprise the statement of financial position as of December 31, 2020, and the statement of profit or loss and other comprehensive income, changes in equity, and cash flows for the year then ended, and a summary of significant accounting policies and other explanatory information.

Management's responsibility for the financial statements

Management is responsible for the preparation and fair presentation of such financial statements in accordance with Indonesian Financial Accounting Standards, and for such internal control as management determines is necessary to enable the preparation of financial statements that are free from material misstatement, whether due to fraud or error.

Auditors' responsibility

Our responsibility is to express an opinion on such financial statements based on our audit. We conducted our audit in accordance with Standards on Auditing established by the Indonesian Institute of Certified Public Accountants. Those standards require that we comply with ethical requirements and plan and perform the audit to obtain reasonable assurance about whether such financial statements are free from material misstatement. An audit involves performing procedures to obtain audit evidence about the amounts and disclosures in the financial statements. The procedures selected depend on the auditors' judgment, including the assessment of the risks of material misstatement of the financial statements, whether due to fraud or error. In making those risk assessments, the auditors consider internal control relevant to the entity's preparation and fair presentation of the financial statements in order to design audit procedures that are appropriate in the circumstances, but not for the purpose of expressing an opinion on the effectiveness of the entity's internal control.

Tel: 021 - 3000 7879 • Fax: 021 - 3000 7898 • Email: jkt-office@pkfhadiwinata.com • www.pkf.co.id

Paul Hadiwinata, Hidajat, Arsono, Retno, Palilingan & Rekan • UOB Plaza 30th & 42nd Floor • Jl. MH. Thamrin Lot 8-10
Central Jakarta 10230 • Indonesia

Paul Hadiwinata, Hidajat, Arsono, Retno, Palilingan & Rekan is a member firm of the PKF International Limited family of legally independent firms and does not accept any responsibility or liability for the actions or inactions of any individual member or correspondent firm or firms.

**Paul Hadiwinata, Hidajat, Arsono,
Retno, Palilingan & Rekan**

Registered Public Accountants

Decree of the Finance Minister of the Republic of Indonesia No. 855/KM.1/2017



Tanggung jawab auditor (lanjutan)

Suatu audit juga mencakup pengevaluasian atas ketepatan kebijakan akuntansi yang digunakan dan kewajaran estimasi akuntansi yang dibuat oleh manajemen, serta pengevaluasian atas penyajian laporan keuangan secara keseluruhan.

Kami yakin bahwa bukti audit yang telah kami peroleh adalah cukup dan tepat untuk menyediakan suatu basis bagi opini audit kami.

Opini

Menurut opini kami, laporan keuangan terlampir menyajikan secara wajar, dalam semua hal yang material, posisi keuangan PT Bank Pembangunan Daerah Jawa Tengah tanggal 31 Desember 2020, serta kinerja keuangan dan arus kasnya untuk tahun yang berakhir pada tanggal tersebut, sesuai dengan Standar Akuntansi Keuangan di Indonesia.

Hal lain

Laporan keuangan Bank tanggal 31 Desember 2019 dan untuk tahun yang berakhir pada tanggal tersebut, yang disajikan sebagai angka-angka koresponding terhadap laporan keuangan tanggal 31 Desember 2020 dan untuk tahun yang berakhir pada tanggal tersebut, diaudit oleh auditor independen lain yang laporannya bertanggal 27 Februari 2020 menyatakan opini tanpa modifikasi atas laporan keuangan tersebut.

Auditors' responsibility (continued)

An audit also includes evaluating the appropriateness of accounting policies used and the reasonableness of accounting estimates made by management, as well as evaluating the overall presentation of the financial statements.

We believe that the audit evidence we have obtained is sufficient and appropriate to provide a basis for our audit opinion.


Opinion

In our opinion, the accompanying financial statements present fairly, in all material respects, the financial position of PT Bank Pembangunan Daerah Jawa Tengah as of December 31, 2020, and its financial performance and cash flows for the year then ended, in accordance with Indonesian Financial Accounting Standards.

Other matter

The financial statements of the Bank as of December 31, 2019 and for the year then ended, which are presented as corresponding figures to the financial statements as of December 31, 2020 and for the year then ended, were audited by other independent auditor, whose report dated February 27, 2020 expressed an unmodified opinion on those financial statements.

Paul Hadiwinata, Hidajat, Arsono, Retno, Palilingan & Rekan



Ary Daniel Hartanto, S.E., Ak., CA, CPA, SAS
Registresi Akuntan Publik/Public Accountant Registration No. AP.0354

20 Januari 2021/January 20, 2021



**PT BANK PEMBANGUNAN DAERAH
JAWA TENGAH
LAPORAN POSISI KEUANGAN
31 Desember 2020 dan 2019
(Disajikan dalam ribuan Rupiah,
kecuali dinyatakan lain)**

**PT BANK PEMBANGUNAN DAERAH
JAWA TENGAH
STATEMENTS OF FINANCIAL POSITION
December 31, 2020 and 2019
(Expressed in thousand Rupiah,
unless otherwise stated)**

| ASET | Catatan/ Notes | 2020 | 2019 | ASSETS |
|-----------------------------------------------------|---------------------------|------------------------------|------------------------------|--------------------------------------------------------|
| Kas | 4 | 1.630.499.487 | 1.291.576.103 | Cash |
| Giro pada Bank Indonesia | 5 | 2.993.461.194 | 5.054.179.224 | Current accounts with Bank Indonesia |
| Giro pada bank lain | 6 | 65.520.782 | 77.529.633 | Current accounts with other banks |
| Cadangan kerugian penurunan nilai | | (700.250) | (11) | Allowance for impairment losses |
| | | <u>64.820.532</u> | <u>77.529.622</u> | |
| Penempatan pada Bank Indonesia dan bank lain | 7 | 4.500.120.206 | 3.457.852.789 | Placements with Bank Indonesia and other banks |
| Cadangan kerugian penurunan nilai | | (4.990.519) | (680.471) | Allowance for impairment losses |
| | | <u>4.495.129.687</u> | <u>3.457.172.318</u> | |
| Efek-efek yang dibeli dengan janji dijual kembali | 8 | 5.019.100.129 | - | Marketable securities purchased under resale agreement |
| Cadangan kerugian penurunan nilai | | - | - | Allowance for impairment losses |
| | | <u>5.019.100.129</u> | <u>-</u> | |
| Efek-efek | 9 | 7.051.908.091 | 10.955.322.083 | Marketable securities |
| Cadangan kerugian penurunan nilai | | (2.901.743) | (5.200.047) | Allowance for impairment losses |
| | | <u>7.049.006.348</u> | <u>10.950.122.036</u> | |
| Tagihan akseptasi | 10 | 6.399.641 | 391.211.821 | Acceptance receivables |
| Cadangan kerugian penurunan nilai | | - | (55) | Allowance for impairment losses |
| | | <u>6.399.641</u> | <u>391.211.766</u> | |
| Kredit yang diberikan dan pembiayaan Pihak berelasi | 11 | 9.384.366 | 6.046.821 | Loans and financing Related parties |
| Pihak ketiga | | 51.096.722.636 | 48.948.986.716 | Third parties |
| Cadangan kerugian penurunan nilai | | (2.084.780.864) | (1.035.753.233) | Allowance for impairment losses |
| | | <u>49.021.326.138</u> | <u>47.919.280.304</u> | |
| Penyertaan saham | 12 | 1.458.949 | 1.997.126 | Investment in shares |
| Cadangan kerugian penurunan nilai | | - | (570.622) | Allowance for impairment losses |
| | | <u>1.458.949</u> | <u>1.426.504</u> | |
| Pendapatan bunga yang masih akan diterima | 13 | 385.340.873 | 374.902.896 | Accrued interest income |
| Beban dibayar dimuka | 14 | 22.180.641 | 52.488.170 | Prepaid expenses |
| Aset tetap | 15 | 2.305.354.785 | 2.220.725.683 | Fixed assets |
| Akumulasi penyusutan | | (612.426.114) | (569.931.426) | Accumulated depreciation |
| | | <u>1.692.928.671</u> | <u>1.650.794.257</u> | |
| Aset takberwujud | 16 | 8.025.134 | 7.799.157 | Intangible assets |
| Akumulasi amortisasi | | (3.555.812) | (2.962.694) | Accumulated amortisation |
| | | <u>4.469.322</u> | <u>4.836.463</u> | |
| Aset hak guna | 17 | 87.669.925 | - | Right of use assets |
| Biaya perolehan | | (34.591.037) | - | Cost |
| Akumulasi penyusutan | | 53.078.888 | - | Accumulated depreciation |
| Aset pajak tangguhan - bersih | 25e | 593.249.701 | 479.480.611 | Deferred tax assets - net |
| Aset lain-lain | 18 | 73.683.717 | 155.453.044 | Other assets |
| JUMLAH ASET | | <u>73.106.133.918</u> | <u>71.860.453.318</u> | TOTAL ASSETS |

Catatan atas laporan keuangan merupakan bagian yang tidak terpisahkan dari laporan keuangan secara keseluruhan

The accompanying notes to the financial statements form an integral part of these financial statements as a whole

**PT BANK PEMBANGUNAN DAERAH
JAWA TENGAH
LAPORAN POSISI KEUANGAN
31 Desember 2020 dan 2019
(Disajikan dalam ribuan Rupiah,
kecuali dinyatakan lain)**

**PT BANK PEMBANGUNAN DAERAH
JAWA TENGAH
STATEMENTS OF FINANCIAL POSITION
December 31, 2020 and 2019
(Expressed in thousand Rupiah,
unless otherwise stated)**

| | Catatan/ Notes | 2020 | 2019 | |
|----------------------------------------------------------------------------------------|-------------------|-----------------------|-----------------------|--------------------------------------------------------------------------------------------------|
| LIABILITAS DAN EKUITAS | | | | LIABILITIES AND EQUITY |
| LIABILITAS | | | | LIABILITIES |
| Liabilitas segera | 19 | 280.934.400 | 413.283.004 | Liabilities immediately payable |
| Simpanan dari nasabah | 20 | | | Deposits from customers |
| Pihak berelasi | | 662.046.457 | 964.454.915 | Related parties |
| Pihak ketiga | | 58.314.237.527 | 48.338.620.571 | Third parties |
| | | 58.976.283.984 | 49.303.075.486 | |
| Simpanan dari bank lain | 21 | | | Deposits from other banks |
| Pihak berelasi | | 9.442.080 | 2.980.293 | Related parties |
| Pihak ketiga | | 3.604.602.818 | 5.976.161.980 | Third parties |
| | | 3.614.044.898 | 5.979.142.273 | |
| Liabilitas atas efek-efek yang dijual dengan janji dibeli kembali (<i>repo</i>) | 22 | - | 2.708.778.661 | Liabilities of securities sold under repurchase agreement (<i>repo</i>) |
| Surat berharga yang diterbitkan | 23 | 498.849.620 | 2.062.249.136 | Marketable securities issued |
| Pinjaman yang diterima | 24 | 438.096.452 | 2.345.200.775 | Borrowings |
| Utang pajak | 25a | 57.756.454 | 157.012.265 | Taxes payable |
| Beban yang masih harus dibayar | 26 | 413.194.365 | 384.915.972 | Accrued expenses |
| Estimasi kerugian atas komitmen dan kontinjensi | 27 | 8.027.431 | - | Estimated losses from commitments and contingencies |
| Liabilitas imbalan kerja | 28 | 365.382.409 | 307.568.868 | Employee benefits liabilities |
| Liabilitas sewa | 29 | 36.034.086 | - | Lease liabilities |
| Liabilitas lain-lain | 30 | 353.860.557 | 342.402.929 | Other liabilities |
| JUMLAH LIABILITAS | | 65.042.464.656 | 64.003.629.369 | TOTAL LIABILITIES |
| EKUITAS | | | | EQUITY |
| Modal saham | | | | Share capital |
| Modal dasar: 5.000.000 saham nominal Rp1.000.000 (rupiah penuh) per saham Seri A | | | | Authorized capital: 5,000,000 shares par value Rp1,000,000 (full amount) per share Serie A |
| Modal ditempatkan dan disetor penuh: 3.643.739 saham | 31 | 3.643.739.000 | 3.643.739.000 | Issued and fully paid capital: 3,643,739 shares |
| Tambahan modal disetor | 32 | 194.300.000 | 3.000.000 | Additional paid in capital |
| Penghasilan komprehensif lain | | 1.147.143.177 | 923.539.918 | Other comprehensive income |
| Saldo laba | | | | Retained earnings |
| Telah ditentukan penggunaannya | | 1.769.990.075 | 1.785.842.534 | Appropriated retained earnings |
| Belum ditentukan penggunaannya | | 1.308.497.010 | 1.500.702.497 | Unappropriated retained earnings |
| | | 8.063.669.262 | 7.856.823.949 | |
| JUMLAH EKUITAS | | 8.063.669.262 | 7.856.823.949 | TOTAL EQUITY |
| JUMLAH LIABILITAS DAN EKUITAS | | 73.106.133.918 | 71.860.453.318 | TOTAL LIABILITIES AND EQUITY |

Catatan atas laporan keuangan merupakan bagian yang tidak terpisahkan dari laporan keuangan secara keseluruhan

The accompanying notes to the financial statements form an integral part of these financial statements as a whole

**PT BANK PEMBANGUNAN DAERAH
JAWA TENGAH
LAPORAN LABA RUGI DAN
PENGHASILAN KOMPREHENSIF LAIN**
Untuk tahun yang berakhir pada
tanggal-tanggal 31 Desember 2020 dan 2019
(Disajikan dalam ribuan Rupiah,
kecuali dinyatakan lain)

**PT BANK PEMBANGUNAN DAERAH
JAWA TENGAH
STATEMENTS OF PROFIT OR LOSS
AND OTHER COMPREHENSIVE INCOME**
For the years ended
December 31, 2020 and 2019
(Expressed in thousand Rupiah,
unless otherwise stated)

| | Catatan/ Notes | 2020 | 2019 | |
|---------------------------------------------------------------------------------|-------------------|------------------------|------------------------|-----------------------------------------------------------------------------------|
| PENDAPATAN DAN BEBAN OPERASIONAL | | | | OPERATING INCOME AND EXPENSES |
| Pendapatan bunga dan syariah | 34 | 6.673.351.967 | 6.753.743.229 | Interest and sharia income |
| Beban bunga dan syariah | 35 | (2.718.254.994) | (3.070.279.755) | Interest and sharia expense |
| Pendapatan bunga - bersih | | 3.955.096.973 | 3.683.463.474 | Interest income - net |
| Pendapatan operasional lainnya | 36 | 475.016.738 | 361.640.194 | Other operating income |
| Pembentukan cadangan kerugian penurunan nilai | 37 | (623.510.887) | (462.569.182) | Provision of allowance for impairment losses |
| Beban operasional lainnya | | | | Other operating expenses |
| Tenaga kerja | 38 | (1.339.857.732) | (1.222.973.417) | Personnel |
| Umum dan administrasi | 39 | (974.654.819) | (982.850.552) | General and administrative |
| Jumlah beban operasional lainnya | | (2.314.512.551) | (2.205.823.969) | Total other operating expenses |
| LABA OPERASIONAL | | 1.492.090.273 | 1.376.710.517 | OPERATING INCOME |
| Pendapatan dan (beban) non-operasional - bersih | 40 | 48.389.480 | (25.206.306) | Non-operating income (expenses) - net |
| LABA SEBELUM BEBAN PAJAK PENGHASILAN | | 1.540.479.753 | 1.351.504.211 | INCOME BEFORE INCOME TAX EXPENSE |
| BEBAN PAJAK PENGHASILAN | 25b | (418.251.076) | (297.845.651) | INCOME TAX EXPENSE |
| LABA BERSIH | | 1.122.228.677 | 1.053.658.560 | NET INCOME |
| PENGHASILAN (BEBAN) KOMPREHENSIF LAIN | | | | OTHER COMPREHENSIVE INCOME (EXPENSES) |
| Pos-pos yang tidak akan direklasifikasi ke laba rugi: | | | | Items that will not be reclassified subsequently to profit or loss: |
| Kerugian revaluasi aset tetap | | - | (2.600.875) | Loss on revaluation of fixed assets |
| Pengukuran kembali atas program imbalan pasti | | (40.011.458) | (3.853.268) | Remeasurements of defined benefit plans |
| Pajak penghasilan terkait | | 1.380.815 | 963.317 | Related income taxes |
| Pos-pos yang akan direklasifikasi ke laba rugi: | | | | Items that may be reclassified subsequently to profit or loss: |
| Keuntungan atas perubahan nilai wajar aset keuangan tersedia untuk dijual | | 421.299.517 | 467.073.488 | Gains from changes in fair value of available for sale financial assets |
| Penyesuaian reklasifikasi atas kerugian yang termasuk dalam laba rugi | | (72.193.279) | (769.020) | Reclassification adjustment on losses which already included in profit or loss |
| Pajak penghasilan terkait | | (86.872.336) | (116.576.117) | Related income taxes |
| JUMLAH PENGHASILAN KOMPREHENSIF LAIN - BERSIH | | 223.603.259 | 344.237.525 | TOTAL OTHER COMPREHENSIVE INCOME - NET |
| JUMLAH LABA KOMPREHENSIF | | 1.345.831.936 | 1.397.896.085 | TOTAL COMPREHENSIVE INCOME |
| LABA PER SAHAM DASAR (nilai penuh) | 40 | 307.988 | 310.909 | BASIC EARNINGS PER SHARE (full amount) |

Catatan atas laporan keuangan merupakan bagian yang tidak terpisahkan dari laporan keuangan secara keseluruhan

The accompanying notes to the financial statements form an integral part of these financial statements as a whole

**PT BANK PEMBANGUNAN DAERAH
JAWA TENGAH
LAPORAN PERUBAHAN EKUITAS
Untuk tahun yang berakhir pada tanggal-tanggal
31 Desember 2020 dan 2019
(Disajikan dalam ribuan Rupiah,
kecuali dinyatakan lain)**

**PT BANK PEMBANGUNAN DAERAH
JAWA TENGAH
STATEMENTS OF CHANGES IN EQUITY
For the years ended
December 31, 2020 and 2019
(Expressed in thousand Rupiah,
unless otherwise stated)**

| | Catatan/ Notes | Modal saham/ Share capital | Tambahkan modal disetor/ Additional paid-in capital | Penghasilan komprehensif lain/ Other comprehensive income | | | Saldo laba/Retained earnings | | | |
|----------------------------------------------------------------------------|-------------------|-------------------------------|--------------------------------------------------------------|------------------------------------------------------------------------------------------------------------------------------------------------------------------------------------------------|-------------------------------------------------------------------------------------------------------------------------------|----------------------------------------------------------------------------------|----------------------------------------------------|---------------------------------------------------------|------------------------------------|-------------------------------------------------------------------------------------------------|
| | | | | Keuntungan (kerugian) yang belum direalisasi atas efek-efek yang tersedia untuk dijual/ Unrealized gain (loss) on available for sale marketable securities | Keuntungan (kerugian) program aktuarial imbalan pasti/ Actuarial gain (loss) on defined benefit plans | Surplus revaluasi aset tetap/ Revaluation surplus of fixed assets | Telah ditentukan penggunaannya/ Appropriated | Belum ditentukan penggunaannya/ Unappropriated | Jumlah ekuitas/ Total equity | |
| Saldo 31 Desember 2018 | | 3.134.187.000 | 160.134.500 | (601.452.464) | (63.318.766) | 1.244.073.623 | 1.698.334.534 | 1.254.878.837 | 6.826.837.264 | Balance as of December 31, 2018 |
| Dana setoran modal | 32 | - | 352.417.500 | - | - | - | (12.492.000) | (2.699.000) | 337.226.500 | <i>Paid-in capital</i> |
| Modal disetor dan ditempatkan penuh | 31 | 509.552.000 | (509.552.000) | - | - | - | - | - | - | <i>Issued and fully paid-up capital</i> |
| Pembagian dividen | | - | - | - | - | - | - | (705.135.900) | (705.135.900) | <i>Distribution of dividends</i> |
| Cadangan umum | 33 | - | - | - | - | - | 100.000.000 | (100.000.000) | - | <i>General reserve</i> |
| Laba bersih tahun berjalan | | - | - | - | - | - | - | 1.053.658.560 | 1.053.658.560 | <i>Net income for the current year</i> |
| Penghasilan komprehensif lain | | - | - | 349.728.351 | (2.889.951) | (2.600.875) | - | - | 344.237.525 | <i>Other comprehensive income</i> |
| Saldo 31 Desember 2019 | | 3.643.739.000 | 3.000.000 | (251.724.113) | (66.208.717) | 1.241.472.748 | 1.785.842.534 | 1.500.702.497 | 7.856.823.949 | Balance as of December 31, 2019 |
| Dampak penerapan awal PSAK 71 | | - | - | - | - | - | - | (582.189.046) | (582.189.046) | <i>Effect on initial implementation of PSAK 71</i> |
| Saldo 1 Januari 2020, setelah dampak penerapan awal PSAK 71 | | 3.643.739.000 | 3.000.000 | (251.724.113) | (66.208.717) | 1.241.472.748 | 1.785.842.534 | 918.513.451 | 7.274.634.903 | Balance as of January 1, 2020, after effect on initial implementation of PSAK 71 |
| Dana setoran modal | 32 | - | 191.300.000 | - | - | - | - | - | 191.300.000 | <i>Paid-in capital</i> |
| Pembagian dividen | 33 | - | - | - | - | - | - | (748.097.577) | (748.097.577) | <i>Distribution of dividends</i> |
| Cadangan umum | 33 | - | - | - | - | - | 305.560.983 | (305.560.983) | - | <i>General reserve</i> |
| Reklasifikasi cadangan menjadi laba ditahan | | - | - | - | - | - | (321.413.442) | 321.413.442 | - | <i>Reclassification reserve into retained earning</i> |
| Laba bersih tahun berjalan | | - | - | - | - | - | - | 1.122.228.677 | 1.122.228.677 | <i>Net income for the current year</i> |
| Penghasilan komprehensif lain | | - | - | 262.233.902 | (38.630.643) | - | - | - | 223.603.259 | <i>Other comprehensive income</i> |
| Saldo 31 Desember 2020 | | 3.643.739.000 | 194.300.000 | 10.509.789 | (104.839.360) | 1.241.472.748 | 1.769.990.075 | 1.308.497.010 | 8.063.669.262 | Balance as of December 31, 2020 |

Catatan atas laporan keuangan merupakan bagian yang tidak terpisahkan dari laporan keuangan secara keseluruhan

The accompanying notes to the financial statements form an integral part of these financial statements as a whole

**PT BANK PEMBANGUNAN DAERAH
JAWA TENGAH
LAPORAN ARUS KAS**
Untuk tahun yang berakhir pada tanggal-tanggal
31 Desember 2020 dan 2019
(Disajikan dalam ribuan Rupiah,
kecuali dinyatakan lain)

**PT BANK PEMBANGUNAN DAERAH
JAWA TENGAH
STATEMENTS OF CASH FLOWS**
For the years ended
December 31, 2020 and 2019
(Expressed in thousand Rupiah,
unless otherwise stated)

| | Catatan/ Notes | 2020 | 2019 | |
|---------------------------------------------------------------------------------------------------------|-------------------|----------------------|------------------------|------------------------------------------------------------------------------------------------------|
| ARUS KAS DARI AKTIVITAS OPERASI | | | | CASH FLOWS FROM OPERATING ACTIVITIES |
| Penerimaan dari pendapatan bunga dan bagi hasil syariah | | 6.743.252.695 | 6.747.382.095 | Interest income and sharia profit sharing received |
| Pendapatan operasional lainnya | | 385.661.081 | 364.423.105 | Other operating income |
| Pembayaran bunga dan bagi hasil syariah | | (2.720.495.112) | (3.067.042.600) | Payment of interest and profit sharing from sharia |
| Pembayaran kepada pemasok dan karyawan | | (1.841.929.485) | (1.675.914.888) | Payments to supplies and employees |
| Arus kas sebelum perubahan dalam aset dan liabilitas operasi | | 2.566.489.179 | 2.368.847.712 | Cash flows before changes in operating assets and liabilities |
| Perubahan dalam aset (liabilitas) operasi | | | | Changes in operating asset (liabilities) |
| Penurunan/ (kenaikan) pada aset operasi: | | | | Decrease (increase) in operating assets: |
| Penempatan pada Bank Indonesia dan bank lain - jangka waktu jatuh tempo lebih dari 3 (tiga) bulan | | (140.800.000) | 213.200.000 | Placements with Bank Indonesia and other banks - maturity period of more than 3 (three) months |
| Tagihan akseptasi | | 384.812.180 | (390.184.607) | Acceptance receivables |
| Kredit yang diberikan dan pembiayaan | | (2.558.695.057) | (3.059.563.763) | Loans and financing |
| Aset hak guna | | (22.811.221) | - | Right of use assets |
| Aset lain-lain | | 81.769.327 | (91.429.506) | Other assets |
| Kenaikan/ (penurunan) dalam liabilitas operasi: | | | | Increase (decrease) in operating liabilities: |
| Simpanan dari nasabah dan bank lain | | 7.308.111.123 | 4.894.774.064 | Deposits from customers and other bank |
| Liabilitas atas efek-efek yang dijual dengan dengan janji dibeli kembali | | (2.708.778.661) | 368.364.733 | Liabilities of securities sold under repurchased agreement |
| Liabilitas segera | | (132.348.604) | (136.169.546) | Obligations due immediately |
| Pembayaran pajak penghasilan | | (533.545.432) | (434.930.034) | Payment of income tax |
| Liabilitas lain-lain | | (256.424.862) | 167.600.393 | Other liabilities |
| Arus kas bersih diperoleh dari aktivitas operasi | | 3.987.777.972 | 3.900.509.446 | Net cash provided by operating activities |
| ARUS KAS DARI AKTIVITAS INVESTASI | | | | CASH FLOWS FROM INVESTING ACTIVITIES |
| Pembelian aset tetap | 15 | (110.133.498) | (94.212.147) | Acquisitions of fixed assets |
| Pembelian aset takberwujud | | (3.634.318) | (7.585.035) | Acquisitions of intangible assets |
| Penerimaan penjualan aset tetap | 15 | 1.886.688 | 3.002.702 | Received from sale of fixed assets |
| Penyertaan saham | 12 | - | (374.900) | Investment in shares |
| Efek-efek yang dibeli dengan janji dijual kembali | | (5.020.982.872) | - | Marketable securities purchased under resale agreement |
| Penjualan efek-efek | | 25.054.513.740 | 13.738.065.050 | Sales of marketable securities |
| Pembelian efek-efek | | (20.713.897.695) | (15.814.735.597) | Purchase of marketable securities |
| Arus kas bersih digunakan untuk aktivitas investasi | | (792.247.955) | (2.175.839.927) | Net cash used in by investing activities |

Catatan atas laporan keuangan merupakan bagian yang tidak terpisahkan dari laporan keuangan secara keseluruhan

The accompanying notes to the financial statements form an integral part of these financial statements as a whole

**PT BANK PEMBANGUNAN DAERAH
JAWA TENGAH
LAPORAN ARUS KAS**
Untuk tahun yang berakhir pada tanggal-tanggal
31 Desember 2020 dan 2019
(Disajikan dalam ribuan Rupiah,
kecuali dinyatakan lain)

**PT BANK PEMBANGUNAN DAERAH
JAWA TENGAH
STATEMENTS OF CASH FLOWS**
For the years ended
December 31, 2020 and 2019
(Expressed in thousand Rupiah,
unless otherwise stated)

| | Catatan/ Notes | 2020 | 2019 | |
|-------------------------------------------------------------------------------------------------------------------------------------|-------------------|------------------------|------------------------|------------------------------------------------------------------------------------------------------------------------|
| ARUS KAS DARI | | | | CASH FLOWS FROM |
| AKTIVITAS PENDANAAN | | | | FINANCING ACTIVITIES |
| Pencairan pinjaman yang diterima | 24 | 356.223.829 | 1.480.515.671 | Disbursement of borrowings |
| Pembayaran pinjaman yang diterima | 24 | (2.263.328.152) | (2.785.220.880) | Payment of borrowings |
| Pembayaran surat berharga yang diterbitkan | | (1.564.000.000) | (66.230.973) | Marketable securities issued paid |
| Penambahan modal disetor | | 191.300.000 | 337.226.500 | Additional paid-in capital |
| Pembayaran dividen | 33 | (748.097.577) | (705.135.900) | Dividend paid |
| Arus kas bersih digunakan untuk aktivitas pendanaan | | (4.027.901.900) | (1.738.845.582) | Net cash used in financing activities |
| Penurunan bersih kas dan setara kas | | (832.371.883) | (14.176.063) | Net decrease in cash and cash equivalents |
| Dampak pengaruh selisih kurs terhadap kas dan setara kas | | 35.803 | (2.782.911) | Effect on foreign exchange rate cash and cash equivalents |
| Kas dan setara kas pada awal tahun | | 9.728.537.749 | 9.745.496.723 | Cash and cash equivalent at beginning of year |
| Kas dan setara kas pada akhir tahun | | 8.896.201.669 | 9.728.537.749 | Cash and cash equivalents at end of year |
| Kas dan setara kas pada akhir tahun terdiri dari: | | | | Cash and cash equivalents at end of the year consisted of: |
| Kas | 4 | 1.630.499.487 | 1.291.576.103 | Cash |
| Giro pada Bank Indonesia | 5 | 2.993.461.194 | 5.054.179.224 | Current accounts with Bank Indonesia |
| Giro pada bank lain | 6 | 65.520.782 | 77.529.633 | Current accounts with other banks |
| Penempatan pada Bank Indonesia dan bank lain - jangka waktu jatuh tempo 3 (tiga) bulan atau kurang sejak tanggal perolehan | 7 | 4.206.720.206 | 3.305.252.789 | Placements with Bank Indonesia and other banks - maturing (3) three months or less since the acquisition date |
| Jumlah kas dan setara kas | | 8.896.201.669 | 9.728.537.749 | Total cash and cash equivalents |

Catatan atas laporan keuangan merupakan bagian yang tidak terpisahkan dari laporan keuangan secara keseluruhan

The accompanying notes to the financial statements form an integral part of these financial statements as a whole

LAPORAN KEUANGAN KONSOLIDASIAN TANGGAL 31 DESEMBER 2020
DAN UNTUK TAHUN YANG BERAKHIR PADA TANGGAL TERSEBUT
BERSERTA LAPORAN AUDITOR INDEPENDEN

**PT ASURANSI BANGUN ASKRIDA
DAN ENTITAS ANAK**





Asep Rahmansyah Manshur & Suharyono

Registered Public Accounting Firm
License No. 1016/KM.1/2016

Laporan Auditor Independen

No : 00007/2.1079/AU.1/08/1060-1/1/2/2021

**Pemegang saham, Dewan Komisaris dan Direksi
PT ASURANSI BANGUN ASKRIDA**

Kami telah mengaudit laporan keuangan konsolidasian PT Asuransi Bangun Askrida dan entitas anak terlampir, yang terdiri dari laporan posisi keuangan konsolidasian tanggal 31 Desember 2020, serta laporan laba rugi dan penghasilan komprehensif lain, laporan perubahan ekuitas, dan laporan arus kas konsolidasian untuk tahun yang berakhir pada tanggal tersebut, dan suatu ikhtisar kebijakan akuntansi signifikan dan informasi penjelasan lainnya.

Tanggung Jawab Manajemen atas Laporan Keuangan

Manajemen bertanggung jawab atas penyusunan dan penyajian wajar laporan keuangan konsolidasian tersebut sesuai dengan Standar Akuntansi Keuangan di Indonesia, dan atas pengendalian internal yang di anggap perlu oleh manajemen untuk memungkinkan penyusunan laporan keuangan konsolidasian yang bebas dari kesalahan penyajian material, baik yang disebabkan oleh kecurangan maupun kesalahan.

Tanggung Jawab Auditor

Tanggung jawab kami adalah untuk menyatakan suatu opini atas laporan keuangan konsolidasian tersebut berdasarkan audit kami. Kami melaksanakan audit berdasarkan standar audit yang ditetapkan oleh Institut Akuntan Publik Indonesia. Standar tersebut mengharuskan kami untuk mematuhi ketentuan etika serta merencanakan dan melaksanakan audit untuk memperoleh keyakinan memadai tentang apakah laporan keuangan bebas dari kesalahan penyajian yang material.

Suatu audit melibatkan pelaksanaan prosedur untuk memperoleh bukti audit tentang angka-angka dan pengungkapan dalam laporan keuangan. Prosedur yang di pilih bergantung pada pertimbangan auditor, termasuk penilaian atas resiko kesalahan penyajian material, dalam laporan keuangan, baik yang disebabkan oleh kecurangan maupun kesalahan. Dalam melakukan penilaian resiko tersebut, auditor mempertimbangkan pengendalian internal yang relevan dengan penyusunan dan penyajian wajar laporan keuangan entitas untuk merancang prosedur audit yang tetap sesuai dengan kondisinya, tetapi bukan untuk tujuan menyatakan opini atas keefektifitasan pengendalian internal entitas. Suatu audit juga mencakup pengevaluasian atas ketetapan kebijakan akuntansi yang digunakan dan kewajaran estimasi akuntansi yang dibuat oleh manajemen, serta pengevaluasian atas penyajian laporan keuangan secara keseluruhan.

Kami yakin bahwa bukti audit yang telah kami peroleh adalah cukup dan tepat untuk menyediakan suatu basis bagi opini audit kami.



Asep Rahmansyah Manshur & Suharyono

Registered Public Accounting Firm
License No. 1016/KM.1/2016

Opini

Menurut opini kami, laporan keuangan konsolidasian terlampir menyajikan secara wajar, dalam semua hal yang material, posisi keuangan konsolidasian PT Asuransi Bangun Askrida dan entitas anak tanggal 31 Desember 2020, serta kinerja keuangan dan arus kas konsolidasian untuk tahun yang berakhir pada tanggal tersebut, sesuai dengan Standar Akuntansi Keuangan di Indonesia.

Hal Lain

Audit kami atas laporan keuangan konsolidasian PT Asuransi Bangun Askrida dan entitas anak tanggal 31 Desember 2020 dan untuk tahun yang berakhir pada tanggal tersebut terlampir, dilaksanakan dengan tujuan untuk merumuskan suatu opini atas laporan keuangan konsolidasian secara keseluruhan. Informasi keuangan PT Asuransi Bangun Askrida (entitas induk) terlampir, yang terdiri dari laporan posisi keuangan tanggal 31 Desember 2020, serta laporan laba rugi dan penghasilan komprehensif lain, laporan perubahan ekuitas, dan laporan arus kas untuk tahun yang berakhir pada tanggal tersebut, (secara kolektif disebut sebagai "Informasi Keuangan Entitas Induk"), yang disajikan sebagai informasi tambahan terhadap laporan keuangan konsolidasian terlampir, disajikan untuk tujuan analisis tambahan dan bukan merupakan bagian dari laporan keuangan konsolidasian terlampir yang diharuskan menurut Standar Akuntansi Keuangan di Indonesia. Informasi keuangan Entitas Induk merupakan tanggung jawab Manajemen serta dihasilkan dari dan berkaitan secara langsung dengan catatan akuntansi dan catatan lainnya yang mendasarinya yang digunakan untuk menyusun laporan keuangan konsolidasian terlampir. Informasi Keuangan Entitas Induk telah menjadi objek prosedur audit yang diterapkan dalam audit atas laporan keuangan konsolidasian terlampir berdasarkan Standar Audit yang ditetapkan oleh Institut Akuntan Publik Indonesia. Menurut opini kami, Informasi Keuangan Entitas Induk disajikan secara wajar dalam semua hal yang material, berkaitan dengan laporan keuangan konsolidasian terlampir secara keseluruhan.

Asep Rahmansyah Manshur & Suharyono

Tubagus Manshur, S.E., Ak., M.Si., BKP., CA., CPA
No Reg Akuntan Publik AP. 1060

Jakarta, 26 Februari 2021

PT ASURANSI BANGUN ASKRIDA
LAPORAN POSISI KEUANGAN KONSOLIDASIAN
Per 31 Desember 2020 dan 2019
(Disajikan dalam Rupiah, kecuali dinyatakan lain)

| A S E T | Catatan | 2 0 2 0 | 2 0 1 9 |
|---------------------------------------------------------------------------------------------------------------------------------------|------------------------|---------------------------------|---------------------------------|
| Kas dan bank | 3.(8), 7 | 142.655.818.069 | 149.218.629.499 |
| Piutang premi | 8 | 253.940.102.870 | 173.579.986.576 |
| Piutang hasil investasi | 3.(9), 9 | 4.951.342.401 | 6.026.112.582 |
| Piutang reasuransi | 3.(13), 10 | 130.938.136.582 | 119.391.529.256 |
| Deposito berjangka | 3.(4), 3.(5), 11a, 11b | 1.459.284.150.573 | 1.519.759.750.873 |
| Efek ekuitas yang diperdagangkan | 3.(4), 3.(5), 11c | 10.989.727.500 | 12.912.722.800 |
| Unit penyertaan reksa dana | 3.(4), 3.(5), 11d | 43.927.483.633 | 131.765.959.133 |
| Efek utang tersedia untuk dijual | 3.(4), 3.(5), 11e | 102.161.730.000 | 179.649.280.000 |
| Aset reasuransi | 3.(12), 3.(13), 12 | 781.761.100.434 | 713.025.197.321 |
| Biaya akuisisi yang ditangguhkan | | 131.239.892.981 | 81.988.953.026 |
| Investasi pada properti, setelah dikurangi akumulasi penyusutan Rp 14.114.199.683 dan Rp 12.104.225.035 tahun 2020 dan 2019. | 3.(7), 11g | 57.365.837.479 | 58.481.032.304 |
| Biaya dibayar di muka | 3.(10), 13 | 139.441.126.380 | 57.763.142.850 |
| Pajak dibayar di muka | 3.(14), 20a | - | 8.955.934.871 |
| Penyertaan langsung | 11f | 2.066.001.626 | 2.066.001.626 |
| Piutang lain-lain | 14 | 17.879.246.476 | 17.603.951.946 |
| Aset tetap, setelah dikurangi akumulasi penyusutan Rp 85.015.795.892 dan Rp 73.114.329.562 tahun 2020 dan 2019. | 3.(11), 15 | 129.595.942.967 | 134.463.654.775 |
| Aset hak guna | 23 | 5.291.972.678 | - |
| Aset tak berwujud | 3.(18), 16 | 2.864.901.869 | 3.073.486.571 |
| Aset pajak tangguhan | 20e | 35.189.360.335 | 24.582.233.149 |
| Aset lain-lain | 17 | 6.024.925.349 | 5.090.554.547 |
| JUMLAH ASET | | <u>3.457.568.800.202</u> | <u>3.399.398.113.705</u> |

Catatan atas laporan keuangan konsolidasian yang merupakan bagian
yang tidak terpisahkan dari laporan keuangan secara keseluruhan

PT ASURANSI BANGUN ASKRIDA
LAPORAN POSISI KEUANGAN KONSOLIDASIAN - Lanjutan
Per 31 Desember 2020 dan 2019
(Disajikan dalam Rupiah, kecuali dinyatakan lain)

| LIABILITAS DAN EKUITAS | Catatan | 2020 | 2019 |
|-----------------------------------------------------------------------------------------------------------------------------------------------------------------------------------------|---------------------|--------------------------|--------------------------|
| LIABILITAS | | | |
| Utang klaim | 18 | 34.295.310.636 | 49.845.926.768 |
| Utang reasuransi | 3.(12), 3.(13), 19 | 16.476.861.409 | 37.335.957.372 |
| Liabilitas imbalan kerja jangka pendek | 3.(16), 22 | 40.005.031.217 | 35.739.638.093 |
| Premi yang belum merupakan pendapatan | 3.(12), 3.(13), 12b | 62.971.093.192 | 41.377.409.082 |
| Penyisihan atas risiko bencana | 12b | - | 575.763.231 |
| Utang komisi | | 68.750.615.920 | 55.716.503.868 |
| Utang pajak dan zakat | 3.(14), 20b | 20.147.636.547 | 9.345.957.117 |
| Biaya yang masih harus dibayar | 21 | 6.273.008.375 | 3.824.014.985 |
| Liabilitas sewa | | 3.725.801.667 | - |
| Estimasi liabilitas klaim | 3.(12), 3.(13), 12a | 151.557.262.394 | 132.357.048.627 |
| Liabilitas kontrak asuransi jangka panjang | 3.(12), 3.(13), 12c | 1.957.626.604.322 | 1.999.954.886.486 |
| Liabilitas imbalan kerja jangka panjang | 3.(16), 22 | 44.557.739.184 | 29.924.166.848 |
| Utang jangka panjang | 23 | - | - |
| Utang lain-lain | 24 | 21.875.964.614 | 41.112.192.461 |
| JUMLAH LIABILITAS | | 2.428.262.929.477 | 2.437.109.464.938 |
| EKUITAS DANA PESERTA | | | |
| Dana Tabarru' | | 120.953.795.987 | 85.087.217.303 |
| EKUITAS | | | |
| Modal saham, | 25a | 297.510.000.000 | 295.750.000.000 |
| Modal dasar - 40.000 lembar saham dengan nilai nominal Rp10.000.000 per lembar. Pada tahun 2020 dan 2019 telah ditempatkan dan disetor penuh masing-masing sebesar 29.575 lembar saham. | | | |
| Titipan modal disetor (saham) | 25b | - | 1.220.000.000 |
| Cadangan khusus | 27a | 110.000.000 | 110.000.000 |
| Tambahan modal disetor (<i>Tax Amnesty</i>) | 20f | 18.285.906.904 | 18.285.906.904 |
| Penghasilan komprehensif lain | | (165.613.131) | (4.630.266.657) |
| Saldo laba | 27b | | |
| Sudah ditentukan penggunaannya | | 519.874.373.177 | 495.190.840.009 |
| Belum ditentukan penggunaannya | | 71.484.868.675 | 70.103.757.933 |
| Jumlah ekuitas yang dapat diatribusikan kepada: | | | |
| Pemilik entitas induk | | 907.099.535.625 | 876.030.238.189 |
| Kepentingan non pengendali | 26 | 1.252.539.113 | 1.171.193.275 |
| JUMLAH EKUITAS | | 908.352.074.738 | 877.201.431.464 |
| JUMLAH LIABILITAS DAN EKUITAS | | 3.457.568.800.202 | 3.399.398.113.705 |

Catatan atas laporan keuangan konsolidasian yang merupakan bagian yang tidak terpisahkan dari laporan keuangan secara keseluruhan

PT ASURANSI BANGUN ASKRIDA
LAPORAN LABA RUGI KONSOLIDASIAN
Untuk tahun-tahun yang berakhir pada tanggal 31 Desember 2020 dan 2019
(Disajikan dalam Rupiah, kecuali dinyatakan lain)

| | Catatan | 2020 | 2019 |
|---------------------------------------------------|-----------------------|-------------------------------|-------------------------------|
| PENDAPATAN UNDERWRITING | | | |
| Pendapatan premi | | | |
| Premi bruto | 28 | 3.115.310.674.904 | 3.545.946.022.442 |
| Premi reasuransi | 29 | (511.296.507.331) | (539.688.137.692) |
| Mutasi atas premi yang belum merupakan pendapatan | 3.(12), 3.(13) | 121.008.589.110 | (78.294.211.377) |
| Jumlah pendapatan underwriting | | <u>2.725.022.756.683</u> | <u>2.927.963.673.373</u> |
| BEBAN UNDERWRITING | | | |
| Beban klaim | | | |
| Klaim bruto | 30 | (1.857.163.846.469) | (2.016.813.413.081) |
| Klaim reasuransi | 31 | 340.311.037.739 | 310.458.873.960 |
| Mutasi estimasi liabilitas klaim | 3.(12), 3.(13) | (238.231.928) | 12.052.365.374 |
| Jumlah beban klaim | | <u>(1.517.091.040.658)</u> | <u>(1.694.302.173.747)</u> |
| Beban komisi bersih | 32 | (704.188.433.813) | (764.377.535.505) |
| Beban underwriting rupa-rupa | | (41.806.427.671) | (37.883.790.091) |
| Jumlah beban underwriting | | <u>(2.263.085.902.142)</u> | <u>(2.496.563.499.343)</u> |
| HASIL UNDERWRITING | | <u>461.936.854.541</u> | <u>431.400.174.030</u> |
| Hasil investasi | 3.(9), 33 | 87.296.502.207 | 117.586.239.494 |
| Bagi hasil | | (55.139.696.080) | (20.145.749.136) |
| Beban usaha | 3.(15), 34 | (401.897.961.511) | (444.611.941.487) |
| Penyisihan ujarah | | (673.366.596) | (108.486.338) |
| LABA USAHA | | <u>91.522.332.561</u> | <u>84.120.236.563</u> |
| Pendapatan (beban) lain-lain | 35 | 119.552.613 | 2.797.917.264 |
| Pengaruh pajak final dari hasil investasi | 33 | (16.387.136.786) | (19.213.497.084) |
| LABA SEBELUM ZAKAT DAN PAJAK | | <u>75.254.748.388</u> | <u>67.704.656.743</u> |
| Zakat | | (747.158.812) | (576.786.221) |
| LABA SEBELUM PAJAK | | <u>74.507.589.576</u> | <u>67.127.870.522</u> |
| Pajak penghasilan : | 3.(14), 20b, 20c, 20d | | |
| Pajak kini | | (13.412.025.220) | (18.494.393.750) |
| Pajak tangguhan | | 10.527.124.995 | 21.574.545.985 |
| LABA PERIODE BERJALAN | | <u>71.622.689.351</u> | <u>70.208.022.757</u> |

Catatan atas laporan keuangan konsolidasian yang merupakan bagian yang tidak terpisahkan dari laporan keuangan secara keseluruhan

PT ASURANSI BANGUN ASKRIDA
LAPORAN LABA RUGI DAN PENGHASILAN KOMPREHENSIF LAIN KONSOLIDASIAN
 Untuk tahun-tahun yang berakhir pada tanggal 31 Desember 2020 dan 2019
 (Disajikan dalam Rupiah, kecuali dinyatakan lain)

| | <u>2020</u> | <u>2019</u> |
|------------------------------------------------------------|------------------------------|------------------------------|
| LABA PERIODE BERJALAN | <u>71.622.689.351</u> | <u>70.208.022.757</u> |
| PENGHASILAN KOMPREHENSIF LAIN | | |
| Pos yang dapat direklasifikasi ke laporan laba rugi : | | |
| Investasi tersedia untuk dijual | 4.759.376.000 | 10.187.684.834 |
| Pos yang tidak dapat direklasifikasi ke laporan laba rugi: | | |
| Pengukuran kembali imbalan pasca kerja | (363.646.323) | (489.611.629) |
| Pengaruh pajak penghasilan | 80.002.191 | 122.402.908 |
| LABA KOMPREHENSIF LAIN | <u>76.098.421.219</u> | <u>80.028.498.870</u> |
| LABA PERIODE BERJALAN DIATRIBUSIKAN KEPADA: | | |
| Pemilik entitas induk | 71.484.868.675 | 70.103.757.933 |
| Kepentingan non pengendali | 137.820.676 | 104.264.824 |
| Jumlah | <u>71.622.689.351</u> | <u>70.208.022.757</u> |
| LABA KOMPREHENSIF LAIN DIATRIBUSIKAN KEPADA: | | |
| Pemilik entitas induk | 75.949.522.201 | 79.913.433.007 |
| Kepentingan non pengendali | 148.899.016 | 115.065.863 |
| Jumlah | <u>76.098.421.217</u> | <u>80.028.498.870</u> |

Catatan atas laporan keuangan konsolidasian yang merupakan bagian
yang tidak terpisahkan dari laporan keuangan secara keseluruhan

PT ASURANSI BANGUN ASKRIDA
LAPORAN PERUBAHAN EKUITAS KONSOLIDASIAN
 Untuk tahun-tahun yang berakhir pada tanggal 31 Desember 2020 dan 2019
 (Disajikan dalam Rupiah, kecuali dinyatakan lain)

| | Catatan | Modal Saham | Tambahkan Modal Disetor | Titipan Modal | Cadangan Khusus | Penghasilan Komprehensif Lain | Saldo Laba | | Jumlah Ekuitas yang diatribusikan ke Pemilik Entitas Induk | Kepentingan Non Pengendali | Jumlah |
|----------------------------------------|---------|------------------------|-------------------------|-----------------------|--------------------|-------------------------------|--------------------------------|--------------------------------|------------------------------------------------------------|----------------------------|------------------------|
| | | | | | | | Sudah Ditentukan Penggunaannya | Belum Ditentukan Penggunaannya | | | |
| Saldo per 31 Desember 2018 | | 278.650.000.000 | 18.285.906.904 | 17.100.000.000 | 110.000.000 | (14.439.941.732) | 424.497.826.966 | 177.844.057.970 | 902.047.850.108 | 1.139.745.263 | 903.187.595.371 |
| Tambahan modal disetor | | 17.100.000.000 | - | (17.100.000.000) | - | - | - | - | - | - | - |
| Titipan modal disetor | | - | - | 1.220.000.000 | - | - | - | - | 1.220.000.000 | - | 1.220.000.000 |
| Dividen | 27 | - | - | - | - | - | - | (104.927.994.202) | (104.927.994.202) | (83.617.850) | (105.011.612.052) |
| Cadangan umum | 27 | - | - | - | - | - | 70.693.013.043 | (70.693.013.043) | - | - | - |
| Yayasan Kesejahteraan Pegawai Askrida | 27 | - | - | - | - | - | - | (2.223.050.725) | (2.223.050.725) | - | (2.223.050.725) |
| Setoran modal non pengendali | | - | - | - | - | - | - | - | - | - | - |
| Laba (rugi) komprehensif lain | | - | - | - | - | 10.176.883.795 | - | - | 10.176.883.795 | 10.801.039 | 10.187.684.834 |
| Pengukuran kembali imbalan pasca kerja | 22 | - | - | - | - | (489.611.629) | - | - | (489.611.629) | - | (489.611.629) |
| Pajak penghasilan komprehensif lain | | - | - | - | - | 122.402.908 | - | - | 122.402.908 | - | 122.402.908 |
| Laba bersih tahun berjalan | | - | - | - | - | - | - | 70.103.757.933 | 70.103.757.933 | 104.264.824 | 70.208.022.757 |
| Saldo per 31 Desember 2019 | | 295.750.000.000 | 18.285.906.904 | 1.220.000.000 | 110.000.000 | (4.630.266.657) | 495.190.840.009 | 70.103.757.933 | 876.030.238.189 | 1.171.193.275 | 877.201.431.464 |
| Tambahan modal disetor | | 1.760.000.000 | - | (1.220.000.000) | - | - | - | - | 540.000.000 | - | 540.000.000 |
| Titipan modal disetor | | - | - | - | - | - | - | - | - | - | - |
| Dividen | 27 | - | - | - | - | - | - | (44.543.927.791) | (44.543.927.791) | (67.553.180) | (44.611.480.971) |
| Cadangan umum | 27 | - | - | - | - | - | 24.683.533.168 | (24.683.533.168) | - | - | - |
| Yayasan Kesejahteraan Pegawai Askrida | 27 | - | - | - | - | - | - | (876.296.974) | (876.296.974) | - | (876.296.974) |
| Cadangan umum anak perusahaan | | - | - | - | - | - | - | - | - | - | - |
| Laba (rugi) komprehensif lain | | - | - | - | - | 4.748.297.658 | - | - | 4.748.297.658 | 11.078.342 | 4.759.376.000 |
| Pengukuran kembali imbalan pasca kerja | 22 | - | - | - | - | (363.646.323) | - | - | (363.646.323) | - | (363.646.323) |
| Pajak penghasilan komprehensif lain | | - | - | - | - | 80.002.191 | - | - | 80.002.191 | - | 80.002.191 |
| Laba bersih tahun berjalan | | - | - | - | - | - | - | 71.484.868.675 | 71.484.868.675 | 137.820.676 | 71.622.689.351 |
| Saldo per 31 Desember 2020 | | 297.510.000.000 | 18.285.906.904 | - | 110.000.000 | (165.613.131) | 519.874.373.177 | 71.484.868.675 | 907.099.535.625 | 1.252.539.113 | 908.352.074.738 |

Catatan atas laporan keuangan konsolidasian yang merupakan bagian yang tidak terpisahkan dari laporan keuangan secara keseluruhan

PT ASURANSI BANGUN ASKRIDA
LAPORAN ARUS KAS
Untuk tahun-tahun yang berakhir pada tanggal 31 Desember 2020 dan 2019
(Disajikan dalam Rupiah, kecuali dinyatakan lain)

| | 2020 | 2019 |
|------------------------------------------------------|----------------------------|----------------------------|
| Arus Kas dari Aktivitas Operasi | | |
| Arus kas masuk | | |
| Penerimaan premi langsung | 2.826.302.140.528 | 3.375.662.089.819 |
| Penerimaan premi tidak langsung | 4.655.758.264 | 8.474.837.956 |
| Penerimaan klaim recovery | 21.195.152.733 | 56.937.485.333 |
| Penerimaan lain | 23.838.143.238 | 35.497.575.213 |
| Jumlah arus kas masuk | 2.875.991.194.763 | 3.476.571.988.321 |
| Arus kas keluar | | |
| Pembayaran premi reasuransi | (86.641.137.912) | (130.367.636.931) |
| Pembayaran komisi | (629.060.149.053) | (642.509.924.994) |
| Pembayaran klaim | (1.991.561.134.126) | (2.103.098.872.885) |
| Pembayaran beban usaha | (358.632.142.531) | (454.420.726.676) |
| Pembayaran pajak | (11.829.165.116) | (33.478.354.796) |
| Pembayaran lain | (58.861.202.922) | (78.517.442.283) |
| Jumlah arus kas keluar | (3.136.584.931.660) | (3.442.392.958.565) |
| Kas bersih diperoleh dari aktivitas operasi | (260.593.736.897) | 34.179.029.756 |
| Arus Kas dari Aktivitas Investasi | | |
| Arus kas masuk | | |
| Pencairan / penjualan investasi | 1.626.609.345.079 | 1.614.892.308.123 |
| Hasil investasi deposito | 64.566.070.380 | 69.420.420.207 |
| Hasil investasi obligasi | 5.971.641.900 | 11.742.613.786 |
| Hasil penjualan aset keuangan | 6.597.613.517 | 6.098.148.710 |
| Hasil investasi properti | 3.044.392.071 | 4.375.708.000 |
| Hasil penjualan aset tetap | 12.218.403 | 1.904.000.000 |
| Jumlah arus kas masuk | 1.706.801.281.350 | 1.708.433.198.826 |
| Arus kas keluar | | |
| Penempatan investasi | (1.392.025.525.553) | (1.611.516.308.680) |
| Pembelian aset tetap | (7.028.419.523) | (17.768.643.177) |
| Pembelian aset lain | (92.000.526) | (125.150.000) |
| Jumlah arus kas keluar | (1.399.145.945.602) | (1.629.410.101.857) |
| Kas bersih diperoleh dari aktivitas investasi | 307.655.335.748 | 79.023.096.969 |

Catatan atas laporan keuangan konsolidasian yang merupakan bagian yang tidak terpisahkan dari laporan keuangan secara keseluruhan

PT ASURANSI BANGUN ASKRIDA
LAPORAN ARUS KAS - Lanjutan
Untuk tahun-tahun yang berakhir pada tanggal 31 Desember 2020 dan 2019
(Disajikan dalam Rupiah, kecuali dinyatakan lain)

| | <u>2020</u> | <u>2019</u> |
|------------------------------------------------------|-------------------------|-------------------------|
| Arus Kas dari Aktivitas Pendanaan | | |
| Arus kas masuk | | |
| Tambahan modal disetor | 540.000.000 | 1.220.000.000 |
| Jumlah arus kas masuk | <u>540.000.000</u> | <u>1.220.000.000</u> |
| Arus kas keluar | | |
| Pembayaran dividen | (54.164.410.281) | (98.265.471.954) |
| Jumlah arus kas keluar | <u>(54.164.410.281)</u> | <u>(98.265.471.954)</u> |
| Kas bersih diperoleh dari aktivitas pendanaan | <u>(53.624.410.281)</u> | <u>(97.045.471.954)</u> |
| Kenaikan (penurunan) bersih kas dan bank | (6.562.811.430) | 16.156.654.771 |
| Saldo kas dan bank awal periode | 149.218.629.499 | 133.061.974.728 |
| Saldo Kas dan Bank akhir periode | <u>142.655.818.069</u> | <u>149.218.629.499</u> |

Catatan atas laporan keuangan konsolidasian yang merupakan bagian
yang tidak terpisahkan dari laporan keuangan secara keseluruhan

**PT. PENJAMINAN KREDIT DAERAH
PROVINSI JAWA TENGAH**

LAPORAN KEUANGAN
BESERTA LAPORAN AUDITOR INDEPENDEN
TAHUN BERAKHIR 31 DESEMBER 2020
DENGAN ANGKA PERBANDINGAN TAHUN 2019

*FINANCIAL STATEMENTS
WITH INDEPENDENT AUDITOR'S REPORT
YEAR ENDED DECEMBER 31, 2020
WITH COMPARISON DECEMBER 31, 2019*



Honour, Satisfaction, Reliable

Heru Satria Rukmana

Registered Public Accountants
No: 37/KM.1/2018

Laporan Auditor Independen

Nomor: 00007/2.1182/AU.1/08/1520-2/1/1/2021

Pemegang Saham, Dewan Komisaris dan Direksi
PT Penjaminan Kredit Daerah Provinsi Jawa Tengah

Kami telah mengaudit laporan keuangan PT Penjaminan Kredit Daerah Provinsi Jawa Tengah terlampir, yang terdiri dari laporan posisi keuangan tanggal 31 Desember 2020, serta laporan laba-rugi dan penghasilan komprehensif lain, laporan perubahan ekuitas, dan laporan arus kas untuk tahun yang berakhir pada tanggal tersebut, dan suatu ikhtisar kebijakan akuntansi signifikan dan informasi penjelasan lainnya.

Tanggung jawab manajemen atas laporan keuangan

Manajemen bertanggung jawab atas penyusunan dan penyajian wajar laporan keuangan tersebut sesuai dengan Standar Akuntansi Keuangan di Indonesia, dan atas pengendalian internal yang dianggap perlu oleh manajemen untuk memungkinkan penyusunan laporan keuangan yang bebas dari kesalahan penyajian material, baik yang disebabkan oleh kecurangan maupun kesalahan.

Tanggung jawab auditor

Tanggung jawab kami adalah untuk menyatakan suatu opini atas laporan keuangan tersebut berdasarkan audit kami. Kami melaksanakan audit kami berdasarkan Standar Audit yang ditetapkan oleh Institut Akuntan Publik Indonesia. Standar tersebut mengharuskan kami untuk mematuhi ketentuan etika serta merencanakan dan melaksanakan audit untuk memperoleh keyakinan memadai tentang apakah laporan keuangan tersebut bebas dari kesalahan penyajian material.

Suatu audit melibatkan pelaksanaan prosedur untuk memperoleh bukti audit tentang angka-angka dan pengungkapan dalam laporan keuangan. Prosedur yang dipilih bergantung pada pertimbangan auditor, termasuk penilaian atas risiko kesalahan penyajian material dalam laporan keuangan, baik yang disebabkan oleh kecurangan maupun kesalahan. Dalam melakukan penilaian risiko tersebut, auditor mempertimbangkan pengendalian internal yang relevan dengan penyusunan dan penyajian wajar

Independent Auditors' Report

Number: 00007/2.1182/AU.1/08/1520-2/1/1/2021

To The Shareholders, Commissioner and Director
PT Penjaminan Kredit Daerah Provinsi Jawa Tengah

We have audited the accompanying financial statements of PT Penjaminan Kredit Daerah Provinsi Jawa Tengah, which comprise the statement of financial position as of December 31, 2020, and the statements of profit or loss and other comprehensive income, changes in equity, and cash flows for the year then ended, and a summary of significant accounting policies and other explanatory information.

Management's responsibility for the financial statements

Management is responsible for the preparation and fair presentation of such financial statements in accordance with Indonesian Financial Accounting Standards, and for such internal control as management determines is necessary to enable the preparation of financial statements that are free from material misstatement, whether due to fraud or error.

Auditor's responsibility

Our responsibility is to express an opinion on such financial statements based on our audit. We conducted our audit in accordance with Standards on Auditing established by the Indonesian Institute of Certified Public Accountants. Those standards require that we comply with ethical requirements and plan and perform the audit to obtain reasonable assurance about whether such financial statements are free from material misstatement.

An audit involves performing procedures to obtain audit evidence about the amounts and disclosures in the financial statements. The procedures selected depend on the auditors' judgment, including the assessment of the risks of material misstatement of the financial statements, whether due to fraud or error. In making those risk assessments, the auditors consider internal control relevant to the entity's preparation and fair presentation of the financial statements in order to design audit



Honour. Satisfaction. Reliable.

Heru Satria Rukmana

Registered Public Accountants
No: 37/KM.1/2018

Laporan Auditor Independen (lanjutan)

Nomor: 00007/2.1182/AU.1/08/1520-2/1/II/2021

laporan keuangan entitas untuk merancang prosedur audit yang tepat sesuai dengan kondisinya, tetapi bukan untuk tujuan menyatakan opini atas keefektivitasan pengendalian internal entitas. Suatu audit juga mencakup pengevaluasian atas ketepatan kebijakan akuntansi yang digunakan dan kewajaran estimasi akuntansi yang dibuat oleh manajemen, serta pengevaluasian atas penyajian laporan keuangan secara keseluruhan.

Kami yakin bahwa bukti audit yang telah kami peroleh adalah cukup dan tepat untuk menyediakan suatu basis bagi opini audit kami.

Opini

Menurut opini kami, laporan keuangan terlampir menyajikan secara wajar, dalam semua hal yang material, posisi keuangan PT Penjaminan Kredit Daerah Provinsi Jawa Tengah tanggal 31 Desember 2020, serta kinerja keuangan dan arus kasnya untuk tahun yang berakhir pada tanggal tersebut, sesuai dengan Standar Akuntansi Keuangan di Indonesia.

Independent Auditors' Report (continued)

Number: 00007/2.1182/AU.1/08/1520-2/1/II/2021

procedures that are appropriate in the circumstances, but not for the purpose of expressing an opinion on the effectiveness of the entity's internal control.¹² An audit also includes evaluating the appropriateness of accounting policies used and the reasonableness of accounting estimates made by management, as well as evaluating the overall presentation of the financial statements.

We believe that the audit evidence we have obtained is sufficient and appropriate to provide a basis for our audit opinion.

Opinion

In our opinion, the accompanying financial statements present fairly, in all material respects, the financial position of PT Penjaminan Kredit Daerah Provinsi Jawa Tengah as of December 31, 2020, and its financial performance and cash flows for the year then ended, in accordance with Indonesian Financial Accounting Standards.

**KANTOR AKUNTAN PUBLIK/ REGISTERED PUBLIC ACCOUNTANTS
HERU SATRIA RUKMANA**

Dr. Heru Satria Rukmana, SE., Ak., M.M., CA., ACPA., CPA
Registrasi Akuntan Publik/Registered of Public Accountant No. AP.1520
Izin Usaha/Firms License No. 37/KM.1/2018

24 Februari 2021/February 24, 2021

PT PENJAMINAN KREDIT DAERAH PROVINSI JAWA TENGAH
LAPORAN POSISI KEUANGAN / STATEMENTS OF FINANCIAL POSITION
TANGGAL 31 DESEMBER 2020/ AS OF DECEMBER 31, 2020
(Dinyatakan dalam Rupiah, kecuali dinyatakan lain / Expressed in Rupiah, unless otherwise stated)

| | Catatan/ Notes | 31 Desember/ December 31, 2020 Rp | 31 Desember/ December 31, 2019 Rp | |
|--------------------------------------------------------------------------------------------------------------------------------------------------------------------|-------------------|--------------------------------------------|--------------------------------------------|-------------------------------------------------------------------------------------------------------------------------------------------------------------|
| ASET | | | | ASSETS |
| Aset Lancar | | | | CURRENT ASSETS |
| Kas dan Setara Kas | 4 | 58.523.442.104 | 58.877.596.588 | Cash and Cash Equivalents |
| Investasi | 5 | | | Investment |
| Deposito Berjangka - neto | | 104.573.700.000 | 99.730.000.000 | Time Deposits - net |
| Efek - Tersedia Untuk Dijual | | 34.041.580.000 | 31.405.700.000 | Marketable Securities - available for sale |
| Piutang Co-guarantee/ Reasuransi / Penjaminan Ulang - neto | 6 | 18.300.076.465 | 6.209.004.441 | Receivables Co-guarantee/ Reinsurance Guarantee - net |
| Pendapatan Yang Masih Harus Diterima | 7 | 1.476.138.854 | 1.054.464.314 | Accrued Revenues |
| Biaya Dibayar Dimuka | 8 | 27.142.715.748 | 17.584.738.423 | Prepaid Expenses |
| Pajak Dibayar Dimuka | 16 | - | - | Prepaid Taxes |
| Aset Lancar lain-lain | 9 | 939.048.826 | 1.466.341.281 | Other Current Assets |
| Jumlah Aset Lancar | | 244.996.701.997 | 216.327.845.047 | Total Current Assets |
| Aset Tidak Lancar | | | | NON CURRENT ASSETS |
| Biaya Dibayar Dimuka | 10 | 77.879.595.122 | 52.786.900.025 | Prepaid Expenses |
| Aset tetap (Neto setelah dikurangi akumulasi penyusutan per 31 Desember 2020 dan 2019 masing-masing sebesar Rp 3.579.531.742 dan Rp 2.330.574.162). | 11 | 2.536.776.680 | 3.397.805.385 | Fixed Assets (Net of accumulated depreciation as of December 31, 2020 and 2019 amounted to Rp 3.579.531.742 and Rp 2.330.574.162 respectively). |
| Aset Sewa Guna Usaha | 12 | 1.406.252.604 | 1.279.687.500 | Capital leased assets |
| Aset tidak berwujud - bersih | 13 | 3.529.831.660 | 2.583.008.419 | Intangible assets - Netto |
| Piutang dalam rangka restrukturisasi penjaminan | | - | - | Receivables in a restructuring guarantee |
| Aset pajak tangguhan - bersih | 16 | 1.579.731.799 | 1.137.604.654 | Deferred Tax Assets |
| Jumlah Aset Tidak Lancar | | 86.932.187.865 | 61.185.005.984 | Total Non Current Assets |
| JUMLAH ASET | | 331.928.889.862 | 277.512.851.031 | TOTAL ASSETS |

Catatan atas laporan keuangan merupakan bagian yang tidak terpisahkan dari laporan keuangan secara keseluruhan.

Notes to the financial statements are an integral part of these financial statements.

PT PENJAMINAN KREDIT DAERAH PROVINSI JAWA TENGAH
LAPORAN POSISI KEUANGAN / STATEMENTS OF FINANCIAL POSITION
TANGGAL 31 DESEMBER 2020/ AS OF DECEMBER 31, 2020
(Dinyatakan dalam Rupiah, kecuali dinyatakan lain / *Expressed in Rupiah, unless otherwise stated*)

| | Catatan/ Notes | 31 Desember/ December 31, 2020 | 31 Desember/ December 31, 2019 | |
|------------------------------------------------------------------------------------------------------------------------------------------------------------------------------|-------------------|--------------------------------------|--------------------------------------|----------------------------------------------------------------------------------------------------------------------------------------------------------------------------|
| | | Rp | Rp | |
| LIABILITAS DAN EKUITAS | | | | LIABILITIES AND EQUITY |
| LIABILITAS | | | | LIABILITIES |
| LIABILITAS LANCAR | | | | CURRENT LIABILITIES |
| Utang Klaim | 14 | 837.226.450 | 3.227.966.452 | Claims Payable |
| IJP yang Ditangguhkan | 15 | 45.890.171.647 | 35.588.385.707 | Deferred IJP |
| Utang Pajak | 16 | 1.972.004.366 | 1.472.331.711 | Tax Payable |
| Utang Premi Reasuransi | 17 | 14.863.549.274 | 3.103.979.062 | Reinsurance Premium Liabilities |
| Utang Akuisisi | 18 | 1.598.922.087 | 2.200.129.307 | Acquisition Payable |
| Utang IJP Co-guarantee / Penjaminan Ulang | 19 | 37.890.896 | 45.755.526 | IJP Co-guarantee / Reinsurance Payable |
| Utang Sewa Guna | 20 | 1.253.830.650 | 349.797.746 | Capital Lease |
| Cadangan Klaim | 21 | 8.275.240.817 | 7.071.364.825 | Claims Reserves |
| Liabilitas Lancar Lain - Lain | 22 | 1.262.644.407 | 1.770.934.649 | Other Current Liabilities |
| Jumlah Liabilitas Lancar | | 75.991.480.593 | 54.830.644.985 | Total Current Assets |
| LIABILITAS TIDAK LANCAR | | | | NON CURRENT LIABILITIES |
| IJP yang Ditangguhkan | 15 | 83.785.041.195 | 57.973.776.576 | Deferred IJP |
| Utang Sewa Guna | 20 | 340.302.480 | 574.849.554 | Capital Lease |
| Liabilitas Imbalan Pasca Kerja | 23 | 2.139.622.466 | 1.587.970.940 | Post-employment Benefits Liabilities |
| Jumlah Liabilitas Tidak Lancar | | 86.264.966.141 | 60.136.597.070 | Total Non of Current Assets |
| JUMLAH LIABILITAS | | 162.256.446.734 | 114.967.242.055 | TOTAL LIABILITIES |
| EKUITAS | | | | EQUITY |
| Modal saham - nilai nominal | | | | Share capital - par value |
| Modal Dasar Rp 200.000.000.000 terdiri dari 20.000 saham nominal Rp 10.000.000 per lembar saham, ditempatkan dan disetor 14.695 saham tahun 2020 dan 14.578 pada tahun 2019. | 24 | 146.950.000.000 | 145.780.000.000 | Authorized Capital amounted to Rp 200.000.000.000 of 20.000 shares with Rp 10.000.000.000 par value per share, had been issued and paid 14.695 in 2020 and 14.578 in 2019. |
| Tambahan Setoran Modal | | - | - | Additional paid-up capital |
| Cadangan | 25 | | | Reserves |
| Cadangan Umum | | 8.093.795.982 | 4.988.082.679 | General Reserves |
| Cadangan Tujuan | | 6.166.433 | 197.157.105 | Backup destination |
| Laba Tahun Berjalan | | 13.804.209.150 | 12.422.853.212 | Profit (Loss) Current Year |
| Laba (Rugi) Komprehensif Lainnya | | 818.271.563 | (842.484.020) | Other Comprehensive Income(Loss) |
| JUMLAH EKUITAS | | 169.672.443.128 | 162.545.608.976 | TOTAL EQUITY |
| JUMLAH LIABILITAS DAN EKUITAS | | 331.928.889.862 | 277.512.851.031 | TOTAL LIABILITIES AND EQUITY |

Catatan atas laporan keuangan merupakan bagian yang tidak terpisahkan dari laporan keuangan secara keseluruhan.

Notes to the financial statements are an integral part of these financial statements.

PT PENJAMINAN KREDIT DAERAH PROVINSI JAWA TENGAH
LAPORAN LABA RUGI DAN PENGHASILAN KOMPREHENSIF LAIN/
STATEMENT OF PROFIT OR LOSS AND OTHER COMPREHENSIVE INCOME
Untuk Tahun Yang Berakhir Pada tanggal 31 Desember 2020 /
For The Year Ended December 31, 2020

(Dinyatakan dalam Rupiah, kecuali dinyatakan lain / Expressed in Rupiah, unless otherwise stated)

| | Catatan/ Notes | 31 Desember/ December 31, 2020 | 31 Desember/ December 31, 2019 | |
|-----------------------------------------------------|-------------------|--------------------------------------|--------------------------------------|-----------------------------------------------------|
| | | Rp | Rp | |
| Pendapatan Imbal Jasa Penjaminan | 3j,26 | | | Underwriting Fee Income |
| Imbal Jasa Penjaminan Bruto | | 66.083.825.981 | 50.997.734.465 | Gross Underwriting Fee |
| IJP Co-guaranteee/ IJPU/ Premi Reasuransi | | (15.414.236.945) | (10.397.741.791) | IJP Co-Guaranteee/IJPU/Reinsurance Premiums |
| Beban Akuisisi Penjaminan | | (9.688.298.636) | (5.585.168.780) | Underwriting Acquisition (Income) Expenses |
| JUMLAH PENDAPATAN IJP - BERSIH | | 40.981.290.400 | 35.014.823.894 | TOTAL IJP REVENUES - NET |
| Beban Klaim | 3k,27 | | | Claim Expenses |
| Beban Klaim Bruto | | 41.675.332.953 | 29.792.065.054 | Gross Claims Expenses |
| Klaim Co-guaranteee/Penjaminan Ulang/Reasuransi | | (23.679.571.289) | (14.135.968.336) | Co Guarantee Claims |
| Kenaikan/Penurunan Cadangan Klaim | | 1.203.875.992 | 957.165.080 | Increase/(Decrease) in Claims Reserves |
| Beban Klaim Lainnya | | 412.374.411 | 448.700.738 | Other Claim Expenses |
| Jumlah Beban Klaim | | 19.612.012.067 | 17.061.962.536 | Total Claim Expenses |
| Pendapatan Penjaminan Bersih | | 21.369.278.333 | 17.952.861.358 | Net Underwriting Income |
| Pendapatan Operasional Lainnya | 3j,28 | | | Other Operating Income |
| Pendapatan Bunga | | 9.771.712.440 | 9.014.404.881 | Interest Income |
| Pendapatan Investasi Selain Bunga | | 2.549.708.333 | 1.914.392.004 | Investment Income Other Than Interest |
| Pendapatan Operasional Lain - Lain | | 808.613.968 | 982.688.956 | Other Operating Income |
| Jumlah Pendapatan Operasional Lainnya | | 13.130.034.741 | 11.911.485.841 | Total Operating Income |
| Beban Operasional Lainnya | 3j,29 | | | Operating Expenses |
| Beban Gaji dan Tunjangan | | 5.630.858.817 | 4.368.769.423 | Salaries and Allowances |
| Beban Penyusutan dan Amortisasi | | 2.637.401.665 | 1.268.739.501 | Depreciation and Amortization |
| Beban Administrasi dan Umum | | 7.819.682.339 | 8.745.035.279 | General and Administrative Expenses |
| Beban Operasional Lainnya | | 2.467.968.305 | 15.155.685 | Other Operating Expenses |
| Jumlah Beban Operasional Lainnya | | 18.555.911.126 | 14.397.699.888 | Total Operating Expenses |
| Laba Operasional | | 15.943.401.948 | 15.466.647.310 | Operating Income |
| Pendapatan (Beban) Non Operasional | 3j,30 | | | Non Operating Income and Expenses |
| Pendapatan Non Operasional | | 2.107.631.289 | 565.070.024 | Non Operating Income |
| Beban Non Operasional | | - | - | Non Operating Expenses |
| Pendapatan (Beban) Non Operasional - Neto | | 2.107.631.289 | 565.070.024 | Total Non Operating Income (Expenses) - Net |
| Laba Sebelum Pajak | | 18.051.033.237 | 16.031.717.334 | Income before taxes |
| Taksiran Pajak Penghasilan | 3n,16 | | | Estimated Corporate Income Tax |
| Pajak kini | | - | - | Current Tax |
| Pajak Final | | 2.219.244.676 | 2.016.815.614 | Final Income tax |
| Pajak Non Final | | 3.023.291.750 | 2.036.836.000 | Non final Income tax |
| Pajak Tanggahan | | (995.712.339) | (444.787.491) | Deferred tax |
| Jumlah Taksiran Pajak Penghasilan | | 4.246.824.087 | 3.608.864.123 | Total income taxes |
| Laba Bersih | | 13.804.209.150 | 12.422.853.212 | Net income |
| PENGHASILAN KOMPREHENSIF LAIN | | | | OTHER COMPREHENSIVE INCOME |
| Pos yang tidak akan direklasifikasikan ke Laba Rugi | | | | Items that will not be reclassified to profit/ loss |
| Keuntungan (kerugian) aktuarial program | | | | Gain (loss) actuarial program |
| imbalan pasca kerja-neto | | (316.154.418) | 175.813.523 | post employment benefit |
| Pos yang akan direklasifikasikan ke Laba Rugi | | | | Items that will be reclassified to profit/ loss |
| Bunga obligasi belum terealisasi-neto | | 1.976.910.000 | 1.449.300.000 | Unrealized bond interest-net |
| JUMLAH LABA KOMPREHENSIF | | 15.464.964.732 | 14.047.966.735 | TOTAL COMPREHENSIVE INCOME |

Catatan atas laporan keuangan merupakan bagian yang tidak terpisahkan dari laporan keuangan secara keseluruhan.

Notes to the financial statements are an integral part of these financial statements.

PT PENJAMINAN KREDIT DAERAH PROVINSI JAWA TENGAH
LAPORAN PERUBAHAN EKUITAS/STATEMENTS OF CHANGES IN EQUITY

Untuk Tahun Yang Berakhir Pada tanggal 31 Desember 2020 /

For The Year Ended December 31, 2020

(Dinyatakan dalam jutaan Rupiah, kecuali dinyatakan lain / Expressed in millions Rupiah, unless otherwise stated)

| | Modal saham ditempatkan dan disetor penuh / <i>Issued and fully paid-in capital stock</i> | Pendapatan Komprehensif Lain/ <i>Other Comprehensive Income</i> | Saldo laba / <i>Retained earnings</i> | | Jumlah / Total | |
|---------------------------------------------|----------------------------------------------------------------------------------------------|--------------------------------------------------------------------|--------------------------------------------------------|-----------------------------------------------------------|------------------------|-----------------------------------------|
| | | | Telah ditentukan penggunaannya/ <i>Appropriated</i> | Belum ditentukan penggunaannya / <i>Unappropriated</i> | | |
| Saldo 31 Desember 2018 | 124.950.000.000 | (2.115.970.496) | 2.837.649.866 | 8.601.731.255 | 134.273.410.625 | Balance as of December 31, 2018 |
| Tambahan Setoran modal | | | | | | Additional paid-up capital |
| Pemerintah Kabupaten Grobogan | 830.000.000 | - | - | - | 830.000.000 | Pemerintah Kabupaten Grobogan |
| Koperasi KPRI Bhakti Praja | - | - | - | - | - | Koperasi KPRI Bhakti Praja |
| Pemerintah Kabupaten Temanggung | - | - | - | - | - | Pemerintah Kabupaten Temanggung |
| Pemerintah Kabupaten Demak | - | - | - | - | - | Pemerintah Kabupaten Demak |
| Pemerintah Provinsi Jawa Tengah | 20.000.000.000 | - | - | - | 20.000.000.000 | Pemerintah Provinsi Jawa Tengah |
| Cadangan | | | | (8.601.731.255) | (8.601.731.255) | Reserves |
| Dana kesejahteraan | - | - | - | - | - | Welfare fund |
| Dana sosial Umum | - | - | (252.979.004) | - | (252.979.004) | Social fund General |
| | - | - | 2.600.568.923 | - | 2.600.568.923 | |
| Penghasilan komprehensif lain - neto | | | | | | Other comprehensive income - net |
| Imbalan pasca kerja | - | (51.778.726) | - | - | (51.778.726) | Employment benefit |
| Revaluasi obligasi | - | 1.325.265.203 | - | - | 1.325.265.203 | Revaluation of bond |
| Laba tahun berjalan | | | | 12.422.853.212 | 12.422.853.212 | Current year profit |
| Saldo 31 Desember 2019 | 145.780.000.000 | (842.484.019) | 5.185.239.785 | 12.422.853.212 | 162.545.608.976 | Balance as of December 31, 2019 |
| Tambahan Setoran modal | | | | | | Additional paid-up capital |
| Pemerintah Kabupaten Grobogan | 1.170.000.000 | - | - | - | 1.170.000.000 | Pemerintah Kabupaten Grobogan |
| Koperasi KPRI Bhakti Praja | - | - | - | - | - | Koperasi KPRI Bhakti Praja |
| Pemerintah Kabupaten Temanggung | - | - | - | - | - | Pemerintah Kabupaten Temanggung |
| Pemerintah Kabupaten Demak | - | - | - | - | - | Pemerintah Kabupaten Demak |
| Pemerintah Provinsi Jawa Tengah | - | - | - | - | - | Pemerintah Provinsi Jawa Tengah |
| Cadangan | | | | (9.317.139.910) | (9.317.139.910) | Reserves |
| Dana kesejahteraan | - | - | (190.990.672) | - | (190.990.672) | Welfare fund |
| Dana sosial Umum | - | - | 3.105.713.303 | (3.105.713.303) | - | Social fund General |
| Penghasilan komprehensif lain - neto | | | | | | Other comprehensive income - net |
| Imbalan pasca kerja | - | (316.154.418) | - | - | (316.154.418) | Employment benefit |
| Revaluasi obligasi | - | 1.976.910.000 | - | - | 1.976.910.000 | Revaluation of bond |
| Laba tahun berjalan | | | | 13.804.209.150 | 13.804.209.150 | Current year profit |
| Saldo 31 Desember 2020 | 146.950.000.000 | 818.271.563 | 8.099.962.415 | 13.804.209.150 | 169.672.443.128 | Balance as of December 31, 2020 |

Catatan atas laporan keuangan terlampir merupakan bagian yang tidak terpisahkan dari laporan keuangan secara keseluruhan

Notes to the financial statements are an integral part of these financial statements.

PT PENJAMINAN KREDIT DAERAH PROVINSI JAWA TENGAH
LAPORAN ARUS KAS / STATEMENTS OF CASH FLOWS
Untuk Tahun Yang Berakhir Pada tanggal 31 Desember 2020 /
For The Year Ended December 31, 2020

(Dinyatakan dalam jutaan Rupiah, kecuali dinyatakan lain / Expressed in millions Rupiah, unless otherwise stated)

| Catatan/ Notes | 31 Desember/ December 31, 2020 | 31 Desember/ December 31, 2019 | |
|---------------------------------------------------------------------|--------------------------------------|--------------------------------------|--------------------------------------------------------------|
| | Rp | Rp | |
| ARUS KAS DARI AKTIVITAS OPERASI | | | CASH FLOW FROM OPERATIONS |
| Laba sebelum pajak | 18.051.033.237 | 16.031.717.334 | Comprehensive Income |
| Penyesuaian : | | | Adjustment for: |
| Depresiasi dan Amortisasi | 2.649.454.065 | 1.354.052.001 | <i>Depreciation and Amortization</i> |
| Pendapatan komprehensif lainnya | (1.660.755.582) | (1.625.113.523) | <i>Other Comprehensive Income</i> |
| Imbalan pasca kerja | 563.859.576 | 771.131.167 | <i>Benefit Employment</i> |
| Kenaikan (penurunan) cadangan klaim | 1.203.875.992 | 957.165.080 | <i>Increase/(decrease) on Claim Reserve</i> |
| Pajak final | 2.219.244.676 | (2.036.836.000) | <i>Final Income Tax</i> |
| Perubahan: | | | Changes in: |
| Piutang Co-guarantee/Reasuransi | (12.091.072.024) | 715.123.062 | <i>Receivables co-guarantee/Reinsurance</i> |
| Pendapatan Yang Masih Harus Diterima | (421.674.541) | 680.956.198 | <i>Accrued Revenues</i> |
| Biaya Dibayar Dimuka | (9.557.977.325) | (17.552.675.921) | <i>Prepaid Expenses</i> |
| Aset Pajak Tangguhan | (442.127.145) | (20.291.999) | <i>Deferred Tax Asset</i> |
| Aset lancar lain-lain | 527.292.455 | (541.448.469) | <i>Other Current Assets</i> |
| Biaya Dibayar Dimuka | (32.549.887.152) | (12.081.039.149) | <i>Prepaid Expenses</i> |
| Aset lain-lain - bersih | (442.127.145) | 1.301.370.083 | <i>Other Noncurrent Assets</i> |
| Utang Klaim | (2.390.740.002) | 1.701.697.742 | <i>Claims Payable</i> |
| IJP Ditangguhkan | 38.113.050.559 | 36.629.715.402 | <i>Deferred IJP</i> |
| Utang Pajak | 499.672.655 | (25.487.284) | <i>Tax Payable</i> |
| Utang Premi Reasuransi | 11.759.570.212 | 1.436.689.055 | <i>Reinsurance Premium Liabilities</i> |
| Utang Akuisisi | (601.207.220) | 607.672.810 | <i>Acquisition Payable</i> |
| Utang IJP Co-guarantee / Penjaminan Ulang | (7.864.630) | 19.035.632 | <i>IJP co-guarantee / reinsurance Liabilities</i> |
| Biaya Yang Masih Harus Dibayar | 669.485.830 | 924.647.300 | <i>Accrued Expenses</i> |
| Cadangan Klaim | 1.203.875.992 | 957.165.073 | <i>Claims Reserves</i> |
| Liabilitas Lain-lain | (508.290.242) | 1.770.934.649 | <i>Other Current Liabilities</i> |
| Liabilitas Imbalan Pasca Kerja | 551.651.526 | (1.057.721.756) | <i>Post-employment Benefits Liabilities</i> |
| Arus kas bersih (digunakan)/diperoleh dari aktivitas operasi | 17.338.343.768 | 30.918.458.486 | Net cash flow (used)/provided by operating activities |
| ARUS KAS DARI AKTIVITAS INVESTASI | | | CASH FLOW FROM INVESTMENTS |
| Pencairan/(Penempatan) Investasi | (7.479.580.000) | (16.229.940.000) | <i>Redemption/(placement) of Investment</i> |
| Perolehan aset tetap | (275.088.000) | (2.272.830.208) | <i>Acquisition of fixed assets</i> |
| Perolehan sewa guna usaha | (335.650.000) | (1.365.000.000) | <i>Capital lease assets</i> |
| Perolehan Aset tidak berwujud | (2.251.075.703) | (1.298.339.697) | <i>Acquisition of Intangible assets</i> |
| Arus kas bersih digunakan untuk aktivitas investasi | (10.341.393.703) | (21.166.109.905) | Net cash flow used in investing activities |
| ARUS KAS DARI AKTIVITAS PENDANAAN | | | CASH FLOW FROM FINANCING |
| Modal disetor | 1.170.000.000 | 830.000.000 | <i>Paid-in Capital</i> |
| Utang leasing | 796.035.361 | 924.647.300 | <i>Lease Payable</i> |
| Pembayaran deviden, Jasa Produksi, dll | (9.317.139.910) | (6.451.298.441) | <i>Dividends paid and production service, etc</i> |
| Arus kas bersih diperoleh dari aktivitas pendanaan | (7.351.104.549) | (4.696.651.141) | Net cash flow provided by financing activities |
| KENAIKAN BERSIH KAS DAN SETARA KAS | (354.154.484) | 5.055.697.440 | INCREASE IN CASH AND CASH EQUIVALENTS |
| KAS DAN SETARA KAS AWAL TAHUN | 58.877.596.588 | 53.821.899.148 | CASH AND CASH EQUIVALENTS - BEGINNING OF THE YEAR |
| KAS DAN SETARA KAS AKHIR TAHUN | 58.523.442.104 | 58.877.596.588 | CASH AND CASH EQUIVALENTS - END OF THE YEAR |

Catatan atas laporan keuangan terlampir merupakan bagian yang tidak terpisahkan dari laporan keuangan secara keseluruhan

Notes to the financial statements are an integral part of these financial statements.

LAMPIRAN XXII

PERATURAN DAERAH PROVINSI JAWA TENGAH

NOMOR : 10 TAHUN 2021

TENTANG

PERTANGGUNGJAWABAN PELAKSANAAN ANGGARAN

PENDAPATAN DAN BELANJA DAERAH PROVINSI JAWA TENGAH

TAHUN ANGGARAN 2020

PROVINSI JAWA TENGAH
DAFTAR JUMLAH PEGAWAI PER GOLONGAN DAN PER JABATAN
TAHUN ANGGARAN 2020

| GOLONGAN | ESELON | | | | NON ESELON | | TOTAL |
|----------------------------|----------|-----------|------------|--------------|---------------|---------------|---------------|
| | I | II | III | IV | FUNGSIONAL | STAF | |
| 1 | 2 | 3 | 4 | 5 | | 8 | 9 |
| Golongan IV/e | 1 | - | - | - | 30 | - | 31 |
| Golongan IV/d | - | 26 | - | - | 50 | - | 76 |
| Golongan IV/c | - | 18 | 2 | - | 218 | 2 | 240 |
| Golongan IV/b | - | 5 | 196 | 8 | 1,497 | 7 | 1,713 |
| Golongan IV/a | - | 2 | 158 | 463 | 9,211 | 241 | 10,075 |
| Jumlah Golongan IV | 1 | 51 | 356 | 471 | 11,006 | 250 | 12,135 |
| Golongan III/d | - | - | 32 | 660 | 4,925 | 1,320 | 6,937 |
| Golongan III/c | - | - | - | 195 | 6,319 | 1,033 | 7,547 |
| Golongan III/b | - | - | - | 3 | 4,259 | 1,738 | 6,000 |
| Golongan III/a | - | - | - | - | 1,024 | 2,023 | 3,047 |
| Jumlah Golongan III | - | - | 32 | 858 | 16,527 | 6,114 | 23,531 |
| Golongan II/d | - | - | - | - | 165 | 1,094 | 1,259 |
| Golongan II/c | - | - | - | - | 41 | 1,802 | 1,843 |
| Golongan II/b | - | - | - | - | 5 | 682 | 687 |
| Golongan II/a | - | - | - | - | 2 | 313 | 315 |
| Jumlah Golongan II | - | - | - | - | 213 | 3,891 | 4,104 |
| Golongan I/d | - | - | - | - | - | 263 | 263 |
| Golongan I/c | - | - | - | - | - | 107 | 107 |
| Golongan I/b | - | - | - | - | - | 24 | 24 |
| Golongan I/a | - | - | - | - | - | - | - |
| Jumlah Golongan I | - | - | - | - | - | 394 | 394 |
| TOTAL | 1 | 51 | 388 | 1,329 | 27,746 | 10,649 | 40,164 |

GUBERNUR JAWA TENGAH,

ttđ

GANJAR PRANOWO